

**RELAZIONE DELLA CORTE DEI CONTI**  
**AL PARLAMENTO**

**sulla gestione finanziaria degli Enti sottoposti a controllo  
in applicazione della legge 21 marzo 1958, n. 259**

**STAZIONI SPERIMENTALI PER L'INDUSTRIA**

**(Esercizi 1998, 1999 e 2000)**

**TOMO II**

---

**Comunicata alla Presidenza il 17 dicembre 2002**

---

**Doc. XV**  
**n. 127**

# **RELAZIONE DELLA CORTE DEI CONTI**

## **AL PARLAMENTO**

**sulla gestione finanziaria degli Enti sottoposti a controllo  
in applicazione della legge 21 marzo 1958, n. 259**

**STAZIONI SPERIMENTALI PER L'INDUSTRIA**

**(Esercizi 1998, 1999 e 2000)**

**TOMO II**

**INDICE GENERALE****TOMO I**

Determinazione della Corte dei Conti n. 76/2002 del 3 dicembre 2002 . . . . .	Pag.	7
Relazione sul risultato del controllo eseguito sulla gestione finanziaria delle 8 Stazioni sperimentali per l'industria per gli esercizi dal 1998 al 2000 . . . . .	»	9

## DOCUMENTI ALLEGATI:

**STAZIONE SPERIMENTALE PER LA CELLULOSA, CARTA E FIBRE TESSILI VEGETALI ED ARTIFICIALI***Esercizio 1998:*

Estratto verbale Consiglio di Amministrazione . . . . .	»	167
Relazione del Collegio dei Revisori . . . . .	»	175
Bilancio consuntivo . . . . .	»	183

*Esercizio 1999:*

Estratto verbale Consiglio di Amministrazione . . . . .	»	205
Relazione del Collegio dei Revisori . . . . .	»	213
Bilancio consuntivo . . . . .	»	221

*Esercizio 2000:*

Estratto verbale Consiglio di Amministrazione . . . . .	»	243
Relazione del Collegio dei Revisori . . . . .	»	251
Bilancio consuntivo . . . . .	»	259

**STAZIONE SPERIMENTALE PER I COMBUSTIBILI***Esercizio 1998:*

Relazione del Presidente . . . . .	»	301
Relazione del Collegio dei Revisori . . . . .	»	311
Bilancio consuntivo . . . . .	»	317

## XIV LEGISLATURA – DISEGNI DI LEGGE E RELAZIONI - DOCUMENTI

*Esercizio 1999:*

Relazione del Presidente . . . . .	Pag. 343
Relazione del Collegio dei Revisori . . . . .	» 353
Bilancio consuntivo . . . . .	» 359

*Esercizio 2000:*

Relazione del Presidente . . . . .	» 385
Relazione del Collegio dei Revisori . . . . .	» 395
Bilancio consuntivo . . . . .	» 401

## STAZIONE SPERIMENTALE PER L'INDUSTRIA DELLE CONSERVE ALIMENTARI

*Esercizio 1998:*

Relazione amministrativa . . . . .	» 427
Relazione del Collegio dei Revisori . . . . .	» 505
Bilancio consuntivo . . . . .	» 519

*Esercizio 1999:*

Relazione amministrativa . . . . .	» 559
Relazione del Collegio dei Revisori . . . . .	» 629
Bilancio consuntivo . . . . .	» 649

*Esercizio 2000:*

Relazione amministrativa . . . . .	» 693
Relazione del Collegio dei Revisori . . . . .	» 765
Bilancio consuntivo . . . . .	» 789

**TOMO II**

## DOCUMENTI ALLEGATI:

STAZIONE SPERIMENTALE PER L'INDUSTRIA DELLE ESSENZE  
E DEI DERIVATI DAGLI AGRUMI*Esercizio 1998:*

Nota illustrativa del Presidente . . . . .	» 9
Relazione del Collegio dei Revisori . . . . .	» 15
Bilancio consuntivo . . . . .	» 21

## XIV LEGISLATURA – DISEGNI DI LEGGE E RELAZIONI - DOCUMENTI

*Esercizio 1999:*

Nota illustrativa del Presidente . . . . .	Pag.	55
Relazione del Collegio dei Revisori . . . . .	»	61
Bilancio consuntivo . . . . .	»	67

*Esercizio 2000:*

Nota illustrativa del Presidente . . . . .	»	109
Relazione del Collegio dei Revisori . . . . .	»	113
Bilancio consuntivo . . . . .	»	119

## STAZIONE SPERIMENTALE PER L'INDUSTRIA DEGLI OLI E DEI GRASSI

*Esercizio 1998:*

Estratto verbale Consiglio di Amministrazione . . . . .	»	161
Relazione del Collegio dei Revisori . . . . .	»	171
Bilancio consuntivo . . . . .	»	181

*Esercizio 1999:*

Estratto verbale Consiglio di Amministrazione . . . . .	»	213
Relazione del Collegio dei Revisori . . . . .	»	223
Bilancio consuntivo . . . . .	»	237

*Esercizio 2000:*

Estratto verbale Consiglio di Amministrazione . . . . .	»	269
Relazione del Collegio dei Revisori . . . . .	»	281
Bilancio consuntivo . . . . .	»	295

STAZIONE SPERIMENTALE PER L'INDUSTRIA DELLE PELLI  
E DELLE MATERIE CONCIANTI*Esercizio 1998:*

Estratto verbale Consiglio di Amministrazione . . . . .	»	327
Relazione del Collegio dei Revisori . . . . .	»	335
Bilancio consuntivo . . . . .	»	347

*Esercizio 1999:*

Relazione del Collegio dei Revisori . . . . .	»	385
Bilancio consuntivo . . . . .	»	397

*Esercizio 2000:*

Estratto verbale Consiglio di Amministrazione . . . . .	»	423
Relazione del Collegio dei Revisori . . . . .	»	427
Bilancio consuntivo . . . . .	»	439

## STAZIONE SPERIMENTALE PER LA SETA

*Esercizio 1998:*

Relazione del Presidente . . . . .	Pag. 461
Relazione del Collegio dei Revisori . . . . .	» 479
Bilancio consuntivo . . . . .	» 489

*Esercizio 1999:*

Relazione del Presidente . . . . .	» 507
Relazione del Collegio dei Revisori . . . . .	» 523
Bilancio consuntivo . . . . .	» 531

*Esercizio 2000:*

Relazione del Presidente . . . . .	» 551
Relazione del Collegio dei Revisori . . . . .	» 565
Bilancio consuntivo . . . . .	» 583

## STAZIONE SPERIMENTALE DEL VETRO

*Esercizio 1998:*

Relazione del Presidente . . . . .	» 599
Relazione del Collegio dei Revisori . . . . .	» 607
Bilancio consuntivo . . . . .	» 625

*Esercizio 1999:*

Relazione del Presidente . . . . .	» 687
Relazione del Collegio dei Revisori . . . . .	» 693
Bilancio consuntivo . . . . .	» 711

*Esercizio 2000:*

Relazione del Presidente . . . . .	» 765
Relazione del Collegio dei Revisori . . . . .	» 773
Bilancio consuntivo . . . . .	» 781

**STAZIONE SPERIMENTALE PER L'INDUSTRIA DELLE ESSENZE E DEI DERIVATI DAGLI AGRUMI**

**ESERCIZIO 1998**





NOTA ILLUSTRATIVA DEL PRESIDENTE



## ALL. 1

RENDICONTO FINANZIARIO PER L'ESERCIZIO FINANZIARIO 1998RELAZIONE

Il conto consuntivo dell'esercizio 1998 che si sottopone all'approvazione del Consiglio di amministrazione si chiude con un avanzo di amministrazione di £.995.072.412 che trova concordanza con i seguenti dati riassuntivi:

Consistenza della cassa all'inizio dell'esercizio		1.516.000.684
in c/competenza	633.954.898	
Riscossioni		
in c/residui	<u>347.851.580</u>	981.806.478
in c/competenza	1.249.515.096	
Pagamenti		
in c/residui	<u>190.429.958</u>	<u>1.439.945.054</u>
Consistenza della cassa alla fine dell'esercizio		1.057.862.108
degli esercizi precedenti	301.622.705	
Residui attivi		
dell'esercizio	<u>254.009.012</u>	555.631.717
degli eserc.precedenti	418.924.784	
Residui passivi		
dell'esercizio	<u>199.496.629</u>	<u>618.421.413</u>
Avanzo di amministrazione accertato alla fine dell'esercizio		995.072.412

Il predetto avanzo consentirà all'Ente di coprire il disavanzo previsto per l'esercizio 1999 e di incrementare gli stanziamenti delle spese generali e di funzionamento dei laboratori di ricerca, la cui previsione era stata limitata.

Gli accertamenti e gli impegni, rispetto alle analoghe previsioni definitive presentano delle differenze. Nelle entrate si è verificato, infatti, un minor accertamento complessivo di £.22.733.090, mentre nelle spese vi sono minori impegni ed economie di bilancio per £.889.544.665 di cui £.37.218.365 per partite di giro.

Esaminando i risultati della gestione amministrativa dell'anno 1998 si possono riscontrare alcune differenze tra la previsione e l'accertamento, per cui si ritiene utile fornire per le partite più significative, i relativi chiarimenti.

Nel capitolo relativo ai contributi sui commerci d'importazione si è registrato un accertamento di £.39.277.980 in più, per il maggior gettito di contributi doganali a favore dell'Istituto.

Anche nel capitolo delle Tasse di laboratorio si registra un incremento di £.2.857.136 rispetto alle previsioni definitive dell'esercizio, come pure è aumentato di £. 1.466.000 l'introito relativo agli abbonamenti ed inserzioni alla rivista "Essenze Derivati Agrumari".

Nelle spese, i limiti assegnati dagli stanziamenti di bilancio risultano osservati per tutti i capitoli.

In molte categorie si sono, infatti, verificate diminuzioni rispetto alle previsioni. Ciò anche in linea con le istruzioni impartite dal Ministero vigilante, dal Ministero del Tesoro e dalla Presidenza del Consiglio dei Ministri in ordine alla esigenza di comportamenti di spesa selettivi.

In particolare, si sono verificate nella categoria 1^ "Organi istituzionali" economie per £.5.391.525. Nella Categoria 2^ "Spese di personale", si registra, comunque, la differenza più significativa (-£. 232.615.367) determinata principalmente dalle economie nei capitoli degli stipendi al Personale (£.144.592.590) e relativi oneri riflessi (£. 66.090.944) per la mancata assunzione del personale previsto, i cui concorsi sono tuttora in itinere.

Anche nella Categoria 3^ "Spese per l'acquisto di beni di consumo e servizi" si sono determinate in tutti i capitoli delle economie di bilancio, per un ammontare complessivo di £. 34.405.396, in relazione alla necessità di effettuare quelle spese strettamente indispensabili al regolare funzionamento della Stazione Sperimentale.

Nelle spese in conto capitale si sono altresì registrate per l'esercizio 1998 notevoli economie di bilancio (£. 319.540.050 per manutenzione e ripristino immobili; £. 199.788.000 per acquisizione di Impianti, attrezzature e macchinari e £.26.075.152 per acquisto di mobili e macchine d'ufficio) nel quadro di un programma di riordino dell'Ente, che prevede prioritariamente l'utilizzo degli


stanziamenti accantonati negli anni precedenti, tenendo conto, peraltro, degli introiti previsti e/o realizzati nelle corrispondenti partite di entrata.

Le altre variazioni, come per le entrate, si sono avute nelle partite di giro per un ammontare di £.37.218.365.-


Per ciò che concerne la gestione di cassa si sono verificate, rispetto alle previsioni, diminuzioni di £.350.606.627 nelle riscossioni e di £.956.048.000 nei pagamenti.

I residui attivi dell'esercizio ammontano a £.254.009.012 mentre quelli passivi a £.199.496.629.-

IL DIRETTORE



IL PRESIDENTE F.F.





RELAZIONE DEL COLLEGIO DEI REVISORI





## ALL. 20

VERBALE N. 214

L'anno 1999, il giorno 8 del mese di aprile, alle ore 11,30 si è riunito, presso la Stazione Sperimentale per l'Industria delle Essenze e dei Derivati dagli Agrumi di Reggio Calabria, il Collegio dei Revisori della Stazione medesima per l'esame del conto consuntivo dell'esercizio 1998.

Sono presenti:

- il dott. Donato Antonacci, in rappresentanza del Ministero del Tesoro - Ragioneria Generale dello Stato;
  - il dott. Carmelo Stracuzzi in rappresentanza degli industriali del settore.
- Assente giustificata la dott.ssa Simonetta Moleti.

Il documento contabile presenta le seguenti risultanze riepilogative:

	ENTRATA		USCITA
Titolo I	L. 565.401.980	Tit. I	L. 862.433.292
Titolo II	L. 55.080.000	Tit. II	L. 108.596.798
Titolo III	L. 95.700.295	Tit. III	L. 330.200.000
Titolo IV	L. 24.000.000		---
Titolo VI	L. 147.781.635	Tit. IV	L. 147.781.635
	L. 887.963.910		L. 1.449.011.725
Disavanzo di competenza	L. 561.047.815		---
Totale a pareggio	L. 1.449.011.725		L. 1.449.011.725

Il disavanzo di competenza può essere così dimostrato:

- Avanzo di amministrazione precedente	L. 1.427.859.390 (-)
- Maggiori accertamenti	L. 43.601.116 (+)
- Minori accertamenti	L. 66.334.206 (-)
- Minori impegni	L. 889.544.665 (+)
	<u>L. 561.047.815 (-)</u>
- Il disavanzo della parte corrente è di	L. 146.251.017 (-)
- Il disavanzo della parte in c/capitale (compr. il TFR) è	<u>L. 414.796.798 (-)</u>
	Totale L. 561.047.815 (-)

Esame comparato tra le previsioni definitive e gli accertamenti/impegni.

Escludendo gli scostamenti che si riscontrano per le partite di giro (in pareggio tra di loro per L. 37.218.365), il documento contabile presenta in entrata un minore accertamento di lieve entità per complessive L. 14.485.275, causato soprattutto dal finanziamento camerale per le borse di studio che risulta rinviato al corrente esercizio, giusta nota della Camera di Commercio dell' 1/4/99.

Per le spese si riscontrano soltanto minori impegni per il rilevante importo complessivo di L. 852.326.300; trattasi di somme assegnate all'economia in massima parte per lo più per la mancata conclusione delle procedure concorsuali (in itinere) relative alle previste assunzioni (cap. 1.02.01 - L. 144.592.590 e cap. 1.02.09 - L. 66.090.944) e per il rinvio delle spese di manutenzione (cap. 2.09.04 - L. 319.540.050) e per il rinnovo tecnologico degli impianti (cap. 2.10.01 - L. 199.788.000).

Situazione finanziaria

Il fondo cassa iniziale (L.1.516.000.684), per effetto delle riscossioni e dei pagamenti in c/competenza e in c/residui, si ridetermina a chiusura dell'esercizio in L. 1.057.862.108 (giusta comunicazione del Banco di Napoli in data 5/1/1999). Il saldo del c.c. postale n. 10659894 di L.107.374.030, per il quale non è stato effettuato in tempo utile il relativo postagiorno, è da considerare "sospeso di cassa" da contabilizzare nel 1999.

Avanzo di amministrazione

L'avanzo dell'esercizio precedente (L.1.427.059.390) si ridetermina in L.995.072.412 per effetto del citato movimento di cassa e della situazione dei residui, derivante dall'esercizio di competenza e dagli esercizi precedenti.

Gestione dei residui

Per quanto concerne la gestione dei residui 1997 e anni precedenti si fa presente che i residui attivi iniziali (L. 521.217.411) risultano incassati per L.347.851.580; mentre i residui passivi iniziali (L.609.358.705) risultano pagati per L.190.429.958.-

L'Amministrazione ha proceduto nel corso del 1998 alla seguente rideterminazione dei residui.

I residui attivi risultano riaccertati complessivamente per + L. 128.256. 874

I residui passivi risultano rideterminati per l'esiguo importo di L.3.963.

In definitiva, la situazione dei crediti al 31/12/98 è la seguente:

- somme rimaste da riscuotere nel 1998	f. 254.009.012
- somme rimaste da riscuotere in c/residui	f. 301.622.705
Totale residui attivi	f. 556.631.717

La situazione dei debiti è la seguente:

- somme rimaste da pagare nel 1998	f. 199.496.629
- somme rimaste da pagare in c/residui	f. 418.924.784
Totale residui passivi	f. 618.421.413

La situazione patrimoniale, pari a L. 2.825.935.998 all'inizio dell'esercizio, risulta ridimensionata (-L. 249.268.521) alla fine dell'esercizio a L.2.576.667.417 (patrimonio netto), per effetto delle variazioni in aumento di L.906.717.811 e delle variazioni in diminuzione di

L. 1.155.986.332.

Il conto economico, il cui risultato si riflette sul conto patrimoniale con corrispondente diminuzione, presenta al 31/12/1998 un disavanzo di L.249.268.521, così composto:

- saldo algebrico tra le entrate e le spese correnti	L.	146.251.017 (-)
- contributi per prestazioni istituzionali	L.	24 000.000 (+)
- costi pluriennali e spese diverse	L.	108.596.798 (-)
- quote annuali ammortamenti	L.	271.227.181 (-)
- saldo tra le produzioni e i deprezzamenti	L.	228.710.063 (+)
- T.F.R.	L.	104.164.425 (-)
- saldo algebrico variazioni patrimoniali straordinarie	L.	<u>128.260.837 (+)</u>
disavanzo economico	L.	<u>249.268.521</u>

=====

Il Collegio, avendo riscontrato la concordanza dei dati riepilogativi del conto consuntivo e di tutti gli allegati con le scritture contabili (finanziarie, patrimoniali e di cassa), ritiene di poter esprimere il proprio parere favorevole all'approvazione.

Con l'occasione il Collegio rammenta che le funzioni di Presidente dell'Ente vengono tutt'ora svolte dal Vice Presidente dott. Paolo Vilardi sin dal 14/4/1996, non essendosi provveduto alla nomina del nuovo Presidente.

Del che si è redatto il presente verbale che viene letto, confermato e sottoscritto alle ore 15 dell' 8 aprile 1999.

IL COLLEGIO DEI REVISORI



**BILANCIO CONSUNTIVO**



**ALL. 5**

**CONTO ECONOMICO  
DELL' ESERCIZIO 1998**

**CONTO ECONOMICO DELL'ESERCIZIO 1998***Parte prima***ENTRATE E SPESE FINANZIARIE CORRENTI**

Titolo I ENTRATE CONTRIBUTIVE		Titolo I SPESE CORRENTI			
Cat. 1	Aliquote contributive, ecc.	565.401.980	Cat. 1	Spese per gli organi dell' Ente	24.608.475
Cat. 2	Quote partecipazione iscritti, ecc.		Cat. 2	Oneri per il personale in attività di servizio	380.884.633
Titolo II ENTRATE DERIVANTI DA TRASFERIMENTI CORRENTI			Cat. 3	Oneri per il personale in quiescenza	
Cat. 3	Trasferimenti dallo Stato	32.280.000	Cat. 4	Spese per l'acquisto di beni di consumo e servizi	317.594.604
Cat. 4	Trasferimenti dalle Regioni		Cat. 5	Spese per prestazioni istituzionali	
Cat. 5	Trasferimenti da Comuni e Provincie		Cat. 6	Trasferimenti passivi	
Cat. 6	Trasferimenti da altri Enti	22.800.000	Cat. 7	Oneri finanziari	429.300
Titolo III ALTRE ENTRATE			Cat. 8	Oneri tributari	72.318.000
Cat. 7	Entrate derivanti dalla vendita, ecc.	57.323.136	Cat. 9	Poste correttive e compensative di entrate correnti	12.915.000
Cat. 8	Redditi e proventi patrim.	390.179	Cat. 10	Spese non classificabili in altre voci	53.683.280
Cat. 9	Poste correttive e compensative, ecc.	7.986.980			
Cat. 10	Entrate non classificabili	30.000.000			
<b>Totale parte prima (1)</b>		<b>716.182.275</b>	<b>Totale parte prima (2)</b>		<b>862.433.292</b>



## Parte seconda

## COMPONENTI CHE NON DANNO LUOGO A MOVIMENTI FINANZIARI

<b>A) Entrate accertate in precedenti esercizi di pertinenza dell'esercizio:</b> Contributi o premi per le prestazioni istituzionali 24.000.000 Trasferimenti (contributi, oblazioni, ecc.) Redditi e proventi patrimoniali Vendite di prodotti e di materiali diversi Vendite di pubblicazioni Prestazioni di particolari servizi Ricavi pluriennali <hr/> 24.000.000	<b>A) Spese di competenza, impegnate in precedenti esercizi:</b> Rimanenze iniziali di prodotti Materie prime e materiali di consumo viveri Risconti iniziali di spese per locazioni ed utenze Spese per servizi esterni Spese diverse di amministrazione Spese per trasferimenti Oneri finanziari Spese diverse 53.790.300 Costi pluriennali 54.806.498 <hr/> 108.596.798
<b>B) Produzioni e movimenti Interni:</b> Prodotti in natura impianti ed altre immobilizzazioni ottenuti con mezzi propri da capitalizzare <hr/> 225.685.095 225.685.095	<b>B) Produzioni e movimenti interni:</b> Oneri in natura <hr/> 0
<b>C) Trasferimenti attivi in natura (Oblazioni, lasciti donazioni in natura)</b> <hr/> 4.944.968 4.944.968	<b>C) Trasferimenti passivi in natura (contributi, concorsi, soccorsi e oblazioni in natura)</b> <hr/> 0
<b>D) Variazioni patrimoniali straordinarie:</b> Sopravvenienze attive 130.796.860 Insussistenze passive 4.298 <hr/> 130.801.158	<b>D) Ammortamenti e deperimenti:</b> Immobili 47.441.561 Impianti, attrezzature e macchinari 84.372.603 Automezzi, mobili e macchine 13.253.125 Diversi 126.159.892 <hr/> 271.227.181
<b>E) Spese impegnate di competenza di successivi esercizi</b> <hr/> 0	<b>E) Svalutazioni e deprezzamenti:</b> Svalutazione crediti Svalutazione titoli Deprezzamento immobili, impianti, macchine Eliminazione impianti ed altre immobilizzazioni non ammortizzati 1.920.000 <hr/> 1.920.000
	<b>F) Accantonamenti per oneri presunti di competenza:</b> Imposte e tasse da regolare Altri oneri da definire Accantonamenti diversi 89.003.932 Accantonamenti a fondo rischi <hr/> 89.003.932
	<b>G) Quota dell'esercizio per l'adeguamento del fondo indennità anzianità personale</b> <hr/> 15.160.493 15.160.493
	<b>H) Variazioni patrimoniali straordinarie:</b> Sopravvenienze passive 335 Insussistenze attive 2.539.986 <hr/> 2.540.321
	<b>I) Entrate accertate nell'esercizio di pertinenza di successivi esercizi</b> <hr/> 0
<b>Totale parte seconda (2)</b> 385.431.221 <b>Totale generale (1+2)</b> 1.101.613.496 <b>Disavanzo economico</b> 249.268.521 <b>Totale a pareggio</b> 1.360.882.017	<b>Totale parte seconda (2)</b> 488.448.725 <b>Totale generale (1+2)</b> 1.350.882.017 <b>Avanzo economico</b> <b>Totale a pareggio</b> 1.360.882.017



**ALL. 6**

**SITUAZIONE PATRIMONIALE  
DELL' ESERCIZIO 1998**



STAZIONE SPERIMENTALE PER LE INDUSTRIE  
DELLE ESSENZE E DEI DERIVATI DAGLI AGRUMI

C/98

SITUAZIONE PATRIMONIALE AL 31/12/1998

DESCRIZIONE	CONS. INIZIALE	AUMENTI	DIMINUZIONI	CONS. FINALE
<b>ATTIVITA'</b>				
<b>IMMOBILI:</b>				
a) Edificio Nuova Sede Stazione				
b) Campo Sperimentale Sbarre (RC)	1.516.168.218	34.619.530	0	1.550.787.748
Depositi cauzionali presso terzi	1.485.600	0	0	1.485.600
<b>BENI MOBILI, ARREDI, MACCHINE</b> (ex Mobili, arredi, macchine d'ufficio + macchine)	354.944.189	68.070.430	-1.920.000	421.094.619
<b>MATERIALE BIBLIOGRAFICO</b>	693.413.377	57.717.530	0	751.130.907
<b>MATERIALE SCIENTIFICO</b> (ex Strumenti tecnici, attrezz. + metalli preziosi)	1.693.857.953	65.277.605	0	1.759.135.558
Quota partecipazione CITRAG	1.140.648	4.944.968	0	6.085.616
<b>BENI DI FONDI RUSTICI</b>	10.970.638	0	0	10.970.638
Residui attivi (Crediti)	521.217.411	254.009.012	-219.594.706	555.631.717
Fondo cassa (conti correnti)	1.516.000.684	981.806.478	-1.439.945.054	1.057.862.108
<b>TOTALE ATTIVITA'</b>	<b>6.309.198.718</b>	<b>1.466.445.553</b>	<b>-1.661.459.760</b>	<b>6.114.184.511</b>
<b>PASSIVITA'</b>				
Residui passivi (Debiti)	609.358.705	199.496.629	-190.433.921	618.421.413
Debiti (per res.pass. eliminati per perenzione)	14.559.796		0	14.559.796
Fondo liquidazione personale	241.196.068	89.003.932	-315.039.507	15.160.493
Fondo ammortamento	2.618.148.211	271.227.181	0	2.889.375.392
<b>TOTALE PASSIVITA'</b>	<b>3.483.262.780</b>	<b>559.727.742</b>	<b>-505.473.428</b>	<b>3.537.517.094</b>
<b>PATRIMONIO NETTO RISULTANTE</b>	<b>2.825.935.938</b>	<b>906.717.811</b>	<b>-1.155.986.332</b>	<b>2.576.667.417</b>
<b>VARIAZIONE PATRIMONIALE NETTA</b>				<b>-249.268.521</b>

## ALL. 12

STAZIONE SPERIMENTALE PER LE INDUSTRIE  
DELLE ESSENZE E DEI DERIVATI DAGLI AGRUMI

C/98

## SITUAZIONE AMMINISTRATIVA AL 31/12/1998

Consistenza della cassa all'inizio dell'esercizio		1.516.000.684
Riscossioni	in c/competenza	633.954.898
	in c/residui	<u>347.851.580</u>
		981.806.478
Pagamenti	in c/competenza	1.249.515.096
	in c/residui	<u>190.429.958</u>
		<u>1.439.945.054</u>
Consistenza della cassa alla fine dell'esercizio		1.057.862.108
	degli esercizi precedenti	301.622.705
Residui attivi	dell'esercizio	<u>254.009.012</u>
	degli eserc.precedenti	418.924.784
Residui passivi	dell'esercizio	<u>199.496.629</u>
		<u>618.421.413</u>
Avanzo di amministrazione accertato alla fine dell'esercizio		995.072.412

IL DIRETTORE




IL PRESIDENTE F.F.



# **RENDICONTO FINANZIARIO**

## **DELL' ESERCIZIO 1998**

## XIV LEGISLATURA - DISEGNI DI LEGGE E RELAZIONI - DOCUMENTI

ENTRATE		GESTIONE DI COMPETENZA								
CAPITOLI ENTRATE	DENOMINAZIONE	INIZIALI ANNO 1998	PREVISIONI		DEFINITIVE	SOMME ACCERTATE		DIFFERENZE		
			IN AUMENTO	IN DIMINUZ.		RISOSSE	RIMASTE DA RISCUOTERE	TOTALI ACCERTATI	IN +	IN -
	AVANZO DI AMMINISTRAZIONE PRESUNTO	220.021.000	1.207.838.390		1.427.859.390	0	0	0		0
	FONDO DI CASSA INIZIALE PRESUNTO	0	0	0	0	0	0	0	0	0
100 00	ENTRATE CONTRIBUTIVE									
101 00	CONTRIBUTI INDUSTRIALI E COMMERCIALI									
101 01	CONTRIBUTI INDUSTRIALI	230.240.000	35.884.000		266.124.000	140.830.928	125.293.072	266.124.000	0	0
101 02	CONTRIBUTI SUI COMM. D'IMPORTAZIONE	260.000.000	0	0	260.000.000	299.277.980	0	299.277.980	39.277.980	0
	TOTALE CATEGORIA 01	490.240.000	35.884.000	0	526.124.000	440.108.908	125.293.072	565.401.980	39.277.980	0
	TITOLO I	490.240.000	35.884.000	0	526.124.000	440.108.908	125.293.072	565.401.980	39.277.980	0
200 00	ENTRATE DERIVANTI DA TRASFERIMENTI CORRENTI									
202 00	TRASFERIMENTI DA PARTE DELLO STATO									
202 01	CONTRIBUTO MINISTERO DEL TESORO	34.322.000		2.042.000	32.280.000	0	32.280.000	32.280.000	0	0
	TOTALE CATEGORIA 02	34.322.000	0	2.042.000	32.280.000	0	32.280.000	32.280.000	0	0
203 00	CONTRIBUTI DI ENTI									
203 01	CAMERA DI COMMERCIO REGGIO CAL.	10.000.000	0	0	10.000.000	0	10.000.000	10.000.000	0	0
203 02	ALTRI ENTI	0	0	0	0	0	0	0	0	0
	TOTALE CATEGORIA 03	10.000.000	0	0	10.000.000	0	10.000.000	10.000.000	0	0



## XIV LEGISLATURA - DISEGNI DI LEGGE E RELAZIONI - DOCUMENTI

GESTIONE DEI RESIDUI ATTIVI						GESTIONE DI CASSA					TOTALE RESIDUI ATTIVI	CAPITOLI ENTRATE
RESIDUI ATTIVI ACCERTATI	RIMASTI DA RISCUOTERE		TOTALI	VARIAZIONI		PREVISIONI DI CASSA FINALI ANNO 1998	RISCOSSIONI	DIFFERENZE				
A FINE ANNO 1997	RISCOSSI			IN +	IN -			IN +	IN -			
0	0	0	0	0	0	0	0	0	0	0	0	0
0	0	0	0	0	0	1.516.000.684	1.516.000.684	0	0	0	0	0
101.472.367	100.974.381	0	100.974.381		497.986	300.000.000	241.805.309		58.194.691		125.293.072	1 01 01
2.763.280	2.763.280	0	2.763.280	0	0	250.000.000	302.041.260	52.041.260			0	1 01 02
104.235.647	103.737.661	0	103.737.661	0	497.986	550.000.000	543.846.569	52.041.260	58.194.691		125.293.072	
104.235.647	103.737.661	0	103.737.661	0	497.986	550.000.000	543.846.569	52.041.260	58.194.691		125.293.072	
34.322.000	32.280.000	0	32.280.000		2.042.000	65.000.000	32.280.000		32.720.000		32.280.000	2 02 01
34.322.000	32.280.000	0	32.280.000	0	2.042.000	65.000.000	32.280.000	0	32.720.000		32.280.000	
0	0	0	0	0	0	10.000.000	0		10.000.000		10.000.000	2 03 01
0	0	0	0	0	0	0	0	0	0		0	2 03 02
0	0	0	0	0	0	10.000.000	0	0	10.000.000		10.000.000	

## XIV LEGISLATURA - DISEGNI DI LEGGE E RELAZIONI - DOCUMENTI

		GESTIONE DI COMPETENZA								
CAPITOLI ENTRATE	DENOMINAZIONE	PREVISIONI			SOMME ACCERTATE			DIFFERENZE		
		INIZIALI	VARIAZIONI		DEFINITIVE	RIMASTE DA		TOTALI		
		ANNO 1998	IN AUMENTO	IN DIMINUZ.		RISCOSE	RISCUOTERE	ACCERTATI	IN +	IN -
294 00	TRASFERIMENTI DA PARTE DI ALTRI ENTI DEL SETTORE PUBBLICO									
294 01	CNR - CONTRATTI DI RICERCA	0	0	0	0	0	0	0	0	0
294 02	ALTRI CONTRATTI (ECLAIR)	0	12.800.000		12.800.000	9.600.000	3.200.000	12.800.000	0	0
	TOTALE CATEGORIA 04	0	12.800.000	0	12.800.000	9.600.000	3.200.000	12.800.000	0	0
	TITOLO II	44.322.000	12.800.000	2.042.000	55.080.000	9.600.000	45.480.000	55.080.000	0	0
300 00	ENTRATE DIVERSE									
305 00	PRESTAZIONI E SERVIZI ISTITUTIVI									
305 01	CASSE DI LABORATORIO	50.000.000	0	0	50.000.000	38.488.800	14.368.336	52.857.136	2.857.136	0
305 02	DOCUMENTAZIONE	0	0	0	0	0	0	0	0	0
305 03	BUOTE ISCRIZIONE CORSI ADDESTRAMENTO	0	0	0	0	0	0	0	0	0
305 04	BOLLETTINO UFFICIALE	5.000.000		2.000.000	3.000.000	3.146.000	1.320.000	4.466.000	1.466.000	0
	TOTALE CATEGORIA 05	55.000.000	0	2.000.000	53.000.000	41.634.800	15.688.336	57.323.136	4.323.136	0
306 00	RENDITE E PROVENTI PATRIMONIALI									
306 01	INT. ATTIVI SU C/BANC. E POST.	1.000.000	0	0	1.000.000	0	390.179	390.179		609.821
306 02	CEDOLE SU TITOLI	0	0	0	0	0	0	0	0	0
306 03	VENDITA PRODOTTI CAMPI SPERIMENTALI	1.000.000	0	0	1.000.000	0	0	0		1.000.000
306 04	INDENNITA' ED ESPROPRI	0	0	0	0	0	0	0	0	0
	TOTALE CATEGORIA 06	2.000.000	0	0	2.000.000	0	390.179	390.179	0	1.609.821

## XIV LEGISLATURA - DISEGNI DI LEGGE E RELAZIONI - DOCUMENTI

GESTIONE DEI RESIDUI ATTIVI						GESTIONE DI CASSA					
RESIDUI ATTIVI	RIMASTI DA			VARIAZIONI		PREVISIONI DI	DIFFERENZE			TOTALE	CAPITOLI
ACCERTATI	RISCOSSI	RISCUOTERE	TOTALI	IN +	IN -	CASSA FINALI	RISCOSSIONI	IN +	IN -	RESIDUI	ENTRATE
FINE ANNO 1997						ANNO 1998				ATTIVI	
0	0	0	0	0	0	0	0	0	0	0	0 2 04 01
0	0	0	0	0	0	12.800.000	9.600.000		3.200.000	3.200.000	2 04 02
0	0	0	0	0	0	12.800.000	9.600.000	0	3.200.000	3.200.000	
34.322.000	32.280.000	0	32.280.000	0	2.042.000	87.800.000	41.880.000	0	45.920.000	45.480.000	
26.787.809	27.154.729	722.380	27.877.109	1.089.300		60.000.000	65.643.529	5.643.529		15.090.716	3 05 01
0	0	0	0	0	0	0	0	0	0	0	3 05 02
0	0	0	0	0	0	0	0	0	0	0	3 05 03
557.000	200.000	357.000	557.000	0	0	3.557.000	3.346.000		211.000	1.677.000	3 05 04
27.344.809	27.354.729	1.079.380	28.434.109	1.089.300	0	63.557.000	68.989.529	5.643.529	211.000	16.767.716	
7.900	7.900	0	7.900	0	0	1.000.000	7.900		992.100	390.179	3 06 01
0	0	0	0	0	0	0	0	0	0	0	3 06 02
0	0	0	0	0	0	1.000.000	0		1.000.000	0	3 06 03
0	0	0	0	0	0	0	0	0	0	0	3 06 04
7.900	7.900	0	7.900	0	0	2.000.000	7.900	0	1.992.100	390.179	

## XIV LEGISLATURA - DISEGNI DI LEGGE E RELAZIONI - DOCUMENTI

GESTIONE DI COMPETENZA										
CAPITOLI		PREVISIONI				SOMME ACCERTATE		DIFFERENZE		
ENTRATE	DENOMINAZIONE	INIZIALI	VARIAZIONI	DEFINITIVE		RIMASTE DA	TOTALI			
		ANNO 1998	IN AUMENTO	IN DIMINUZ.		RISCOSE	RISCUOTERE	ACCERTATI	IN +	IN -
3 07 00	FINANZIAMENTI DA AMMINISTRAZIONI PUBBLICHE E PRIVATE									
3 07 01	BORSE DI STUDIO DA ENTI E SOCIETA'	0	24.000.000		24.000.000	0	0	0		24.000.000
3 07 02	CONTRATTI DI RICERCA DIVERSI	0	30.000.000		30.000.000	0	30.000.000	30.000.000	0	0
3 07 03	CONTRIBUTI DIVERSI	0	0	0	0	0	0	0	0	0
	TOTALE CATEGORIA 07	0	54.000.000	0	54.000.000	0	30.000.000	30.000.000	0	24.000.000
3 08 00	POSTE CORRETTIVE E COMPENSATIVE DELLE SPESE									
3 08 01	RECUPERI E RIMBORSI	10.330.600	0	0	10.330.600	7.986.980	0	7.986.980		2.343.620
3 08 02	REINCASSI DI SOMME NON DOVUTE	786.400	376.000		1.162.400	0	0	0		1.162.400
	TOTALE CATEGORIA 08	11.117.000	376.000	0	11.493.000	7.986.980	0	7.986.980	0	3.506.020
3 09 00	ENTRATE NON CLASSIFICABILI IN ALTRE VOCI									
3 09 01	ALIENAZ. DI APP. MACCH. E MOBILI FUORI USO	0	0	0	0	0	0	0	0	0
3 09 02	SOPRAVVIVENENZE	0	0	0	0	0	0	0	0	0
	TOTALE CATEGORIA 09	0	0	0	0	0	0	0	0	0
	TITOLO III	68.117.000	54.376.000	2.000.000	120.493.000	49.621.780	46.078.515	95.700.295	4.323.136	29.115.841
	TOTALE ENTRATE CORRENTI	602.679.000	103.060.000	4.042.000	701.697.000	499.330.688	216.851.587	716.182.275	43.601.116	29.115.841

## XIV LEGISLATURA - DISEGNI DI LEGGE E RELAZIONI - DOCUMENTI

GESTIONE DEI RESIDUI ATTIVI							GESTIONE DI CASSA					
RESIDUI ATTIVI ACCERTATI	RIMASTI DA RISCUOTERE			VARIAZIONI		PREVISIONI DI CASSA FINALI	DIFFERENZE			TOTALE RESIDUI ATTIVI	CAPITOLI ENTRATE	
A FINE ANNO 1997	RISCOSSI	TOTALI	IN +	IN -	ANNO 1998	RISCOSSIONI	IN +	IN -				
0	0	0	0	0	0	24.000.000	0	24.000.000	0	3 07 01		
0	0	0	0	0	0	30.000.000	0	30.000.000	30.000.000	3 07 02		
0	0	0	0	0	0	0	0	0	0	3 07 03		
0	0	0	0	0	0	54.000.000	0	54.000.000	30.000.000			
6.563.105	6.532.980	30.125	6.563.105	0	0	16.893.705	14.519.960	2.373.745	30.125	3 08 01		
0	0	0	0	0	0	1.162.400	0	1.162.400	0	3 08 02		
6.563.105	6.532.980	30.125	6.563.105	0	0	18.056.105	14.519.960	0	3.536.145	30.125		
0	0	0	0	0	0	0	0	0	0	3 09 01		
0	0	0	0	0	0	0	0	0	0	3 09 02		
0	0	0	0	0	0	0	0	0	0			
33.915.814	33.895.609	1.109.505	35.005.114	1.089.300	0	137.613.105	83.517.389	5.643.529	59.739.245	47.188.020		
172.473.461	169.913.270	1.109.505	171.022.775	1.089.300	2.539.986	775.413.105	669.243.958	57.684.789	163.853.936	217.961.092		





## XIV LEGISLATURA - DISEGNI DI LEGGE E RELAZIONI - DOCUMENTI

		GESTIONE DI COMPETENZA								
CAPITOLI		PREVISIONI			SOMME ACCERTATE			DIFFERENZE		
ENTRATE	DENOMINAZIONE	INIZIALI	VARIAZIONI		DEFINITIVE	RIMASTE DA	TOTALI			
		ANNO 1998	IN AUMENTO	IN DIMINUZ.		RISCOSE	ACCERTATI	IN +	IN -	
6 01 00	PARTITE DI GIRO									
6 13 00	ENTRATE AVENTI NATURA DI PARTITA DI GIRO									
6 13 01	RITENUTE PREVID. ED ASS.	40.000.000	10.000.000		50.000.000	24.329.099	3.600	24.332.699	25.667.301	
6 13 02	RITENUTE ERARIALI	60.000.000	10.000.000		70.000.000	59.089.882	0	59.089.882	10.910.118	
6 13 03	ANTICIPAZIONI ALLA SEGRETERIA	5.000.000	0	0	5.000.000	5.000.000	0	5.000.000	0	
6 13 04	ANTICIPAZIONI AL PERSONALE	0	0	0	0	0	0	0	0	
6 13 05	IVA SU FATT. CLIENTI E CREDITO IMP.	50.000.000		50.000.000	0	0	0	0	0	
6 13 06	ANTICIPAZIONI VARIE	30.000.000	30.000.000		60.000.000	46.205.229	13.153.825	59.359.054	640.946	
	TOTALE CATEGORIA 13	185.000.000	50.000.000	50.000.000	185.000.000	134.624.210	13.157.425	147.781.635	0	37.218.365
	TITOLO VI	185.000.000	50.000.000	50.000.000	185.000.000	134.624.210	13.157.425	147.781.635	0	37.218.365
	RIEPILOGO DEI TITOLI									
	TITOLO I	490.240.000	35.884.000	0	526.124.000	440.108.908	125.293.072	565.401.980	39.277.980	0
	TITOLO II	44.322.000	12.800.000	2.042.000	55.080.000	9.600.000	45.480.000	55.080.000	0	0
	TITOLO III	68.117.000	54.376.000	2.000.000	120.493.000	49.621.780	46.078.515	95.700.295	4.323.136	29.115.841
	TITOLO IV	24.000.000	0	0	24.000.000	0	24.000.000	24.000.000	0	0
	TITOLO V	0	0	0	0	0	0	0	0	0
	TITOLO VI	185.000.000	50.000.000	50.000.000	185.000.000	134.624.210	13.157.425	147.781.635	0	37.218.365
	TOTALE	811.679.000	153.060.000	54.042.000	910.697.000	633.954.898	254.009.012	887.963.910	43.601.116	66.334.206
	AVANZO AMMINISTRAZIONE	220.021.000	1.207.838.390	0	1.427.859.390	0	0	0	0	0
	FONDO DI CASSA INIZIALE	0	0	0	0	0	0	0	0	0
	TOTALI GENERALI	1.031.700.000	1.360.898.390	54.042.000	2.338.556.390	633.954.898	254.009.012	887.963.910	43.601.116	66.334.206



## XIV LEGISLATURA - DISEGNI DI LEGGE E RELAZIONI - DOCUMENTI

GESTIONE DEI RESIDUI ATTIVI						GESTIONE DI CASSA				TOTALE RESIDUI ATTIVI	CAPITOLI ENTRATE
RESIDUI ATTIVI ACCERTATI	RIMASTI DA RISCUOTERE	TOTALI	VARIAZIONI		PREVISIONI DI CASSA FINALI ANNO 1998	DIFFERENZE					
A FINE ANNO 1997	RISCOSSI		IN +	IN -		RISCOSSIONI	IN +	IN -			
0	0	0	0	0	0	50.000.000	24.329.099	25.670.901	3.600	6 13 01	
0	0	0	0	0	0	70.000.000	59.089.882	10.910.118	0	6 13 02	
0	0	0	0	0	0	5.000.000	5.000.000	0	0	6 13 03	
0	0	0	0	0	0	0	0	0	0	6 13 04	
0	0	0	0	0	0	0	0	0	0	6 13 05	
743.950	230.750	513.200	743.950	0	0	60.000.000	46.435.979	13.564.021	13.667.025	6 13 06	
743.950	230.750	513.200	743.950	0	0	185.000.000	134.854.960	50.145.040	13.670.625		
743.950	230.750	513.200	743.950	0	0	185.000.000	134.854.960	50.145.040	13.670.625		
104.235.647	103.737.661	0	103.737.661	0	497.986	550.000.000	543.846.569	52.041.260	58.194.691	125.293.072	
34.322.000	32.280.000	0	32.280.000	0	2.042.000	87.800.000	41.880.000	45.920.000	45.480.000		
33.915.814	33.895.609	1.109.505	35.005.114	1.089.300	0	137.613.105	83.517.389	5.643.529	59.739.245	47.188.020	
348.000.000	177.707.560	300.000.000	477.707.560	129.707.560	0	372.000.000	177.707.560	105.707.560	300.000.000	324.000.000	
0	0	0	0	0	0	0	0	0	0	0	
743.950	230.750	513.200	743.950	0	0	185.000.000	134.854.960	50.145.040	13.670.625		
521.217.411	347.851.580	301.622.705	649.474.285	130.796.860	2.539.986	1.332.413.105	981.806.478	163.392.349	513.998.976	555.631.717	
0	0	0	0	0	0	0	0	0	0	0	
0	0	0	0	0	0	1.516.000.684	1.516.000.684	0	0	0	
521.217.411	347.851.580	301.622.705	649.474.285	130.796.860	2.539.986	2.848.413.789	2.497.807.162	163.392.349	513.998.976	555.631.717	

## XIV LEGISLATURA - DISEGNI DI LEGGE E RELAZIONI - DOCUMENTI

SPESE		GESTIONE DI COMPETENZA							
CAPICOL.	DENOMINAZIONE	PREVISIONI	SOMME IMPEGNATE		DIFFERENZE				
SPESE		INIZIALI	VARIAZIONI	DEFINITIVE	RIMASTE	TOTALE			
		ANNO 1998	IN AUMENTO	IN DIMINUZ.	PAGATE	DA PAGARE	IMPEGNI	IN +	IN -
	DISAVANZO DI AMM.NE PRESUNTO								
1 00 00	SPESE CORRENTI								
1 01 00	SPESE C.D.A. E COLLEGIO REVISORI								
1 01 01	COMPENSI AD ORGANI ISTITUZIONALI	15.000.000	0	0	15.000.000	11.162.240	1.425.240	12.587.480	2.412.520
1 01 02	INDENNITA' DIARIE RIMBORSI	15.000.000	0	0	15.000.000	11.334.645	686.350	12.020.995	2.979.005
	CAT. 01	30.000.000	0	0	30.000.000	22.496.885	2.111.590	24.608.475	0
1 02 00	SPESE DI PERSONALE								
1 02 01	STIPENDI AL PERSONALE	221.000.000	141.000.000		362.000.000	217.407.410	0	217.407.410	144.592.590
1 02 02	COMPENSO INCENTIVANTE	0	0	0	0	0	0	0	0
1 02 03	COMPENSO PER LAVORO STRAORDINARIO	0	0	0	0	0	0	0	0
1 02 04	SUSSIDI	0	0	0	0	0	0	0	0
1 02 05	CONCESSIONE A RIMBORSO 504	0	0	0	0	0	0	0	0
1 02 06	DIRITTI ANALISI AL PERS.STATALE	5.000.000	0	0	5.000.000	0	0	0	5.000.000
1 02 07	DIRITTI ANALISI AL P.N.S.	0	0	0	0	0	0	0	0
1 02 08	CONCORSO SPESA MENSA	10.000.000	0	0	10.000.000	6.215.510	0	6.215.510	3.784.490
1 02 09	CONTRIBUTI PREVID. E ASSISTENZ.	92.000.000	33.000.000		125.000.000	49.532.010	9.377.046	58.909.056	66.090.944
1 02 10	ASSICURAZIONE INFORTUNI	5.000.000	0	0	5.000.000	3.744.500	0	3.744.500	1.255.500
1 02 11	FONDO INDENNITA' ANZ. PERS. NON STAT.	0	0	0	0	0	0	0	0
1 02 12	CONTROLLI SANITARI	1.000.000	3.000.000		4.000.000	0	4.000.000	4.000.000	0
1 02 13	INDENNITA' E RIMB. PER MISSIONI	15.000.000	0	0	15.000.000	11.784.905	0	11.784.905	3.215.095
1 02 14	SALARI OPERAI CAMPI SPERIMENTALI	21.000.000	4.000.000		25.000.000	21.798.252	0	21.798.252	3.201.748
1 02 15	CONTRIBUTI AGRICOLI UNIFICATI	5.000.000	2.000.000		7.000.000	0	4.500.000	4.500.000	2.500.000
1 02 16	FONDO MIGL. EFF. PERS. NON STATALE	38.000.000	0	0	38.000.000	26.888.197	10.776.803	37.665.000	335.000
1 02 17	FONDO IND. ANZ. OPERAI AGRICOLI	0	0	0	0	0	0	0	0
1 02 18	FONDO MIGL. EFFICIENZA PERS. STATALE	14.500.000	0	0	14.500.000	8.896.500	5.603.500	14.500.000	0
1 02 19	CORSI DI FORMAZIONE	0	3.000.000		3.000.000	360.000	0	360.000	2.640.000
	CAT. 02	427.500.000	186.000.000	0	613.500.000	346.627.284	34.257.349	380.884.633	0

## XIV LEGISLATURA - DISEGNI DI LEGGE E RELAZIONI - DOCUMENTI

GESTIONE DEI RESIDUI PASSIVI							GESTIONE DI CASSA				TOTALE RESIDUI PASSIVI	CAPITOLI SPESE
RESIDUI PASSIVI ACQUERTATI A FINE ANNO 1997	PAGATI	RIMASTI DA PAGARE	TOTALI	VARIAZIONI		PREVISIONI DI CASSA FINALI ANNO 1998	PAGAMENTI	DIFFERENZE				
				IN +	IN -			IN +	IN -			
1.182.869	1.182.869	0	1.182.869	0	0	16.182.869	12.345.109		3.837.760	1.425.240	1 01 01	
0	0	0	0	0	0	15.000.000	11.334.645		3.665.355	686.350	1 01 02	
1.182.869	1.182.869	0	1.182.869	0	0	31.182.869	23.679.754	0	7.503.115	2.111.590		
0	0	0	0	0	0	250.000.000	217.407.410		32.592.590	0	1 02 01	
0	0	0	0	0	0	0	0	0	0	0	1 02 02	
0	0	0	0	0	0	0	0	0	0	0	1 02 03	
0	0	0	0	0	0	0	0	0	0	0	1 02 04	
0	0	0	0	0	0	0	0	0	0	0	1 02 05	
18.827.279	0	18.827.279	18.827.279	0	0	23.827.279	0		23.827.279	18.827.279	1 02 06	
0	0	0	0	0	0	0	0	0	0	0	1 02 07	
0	0	0	0	0	0	10.000.000	6.215.510		3.784.490	0	1 02 08	
15.037.326	13.974.287	1.063.374	15.037.661	335	0	100.000.000	63.506.297		36.493.703	10.440.420	1 02 09	
0	0	0	0	0	0	5.000.000	3.744.500		1.255.500	0	1 02 10	
0	0	0	0	0	0	0	0	0	0	0	1 02 11	
0	0	0	0	0	0	4.000.000	0		4.000.000	4.000.000	1 02 12	
0	0	0	0	0	0	15.000.000	11.784.905		3.215.095	0	1 02 13	
0	0	0	0	0	0	25.000.000	21.798.252		3.201.748	0	1 02 14	
4.628.188	1.788.223	2.839.965	4.628.188	0	0	7.000.000	1.788.223		5.211.777	7.339.965	1 02 15	
11.852.023	11.635.008	217.015	11.852.023	0	0	40.000.000	38.523.205		1.476.795	10.993.818	1 02 16	
0	0	0	0	0	0	0	0	0	0	0	1 02 17	
4.140.500	4.140.500	0	4.140.500	0	0	15.000.000	13.037.000		1.963.000	5.603.500	1 02 18	
0	0	0	0	0	0	3.000.000	360.000		2.640.000	0	1 02 19	
54.485.316	31.538.018	22.947.633	54.485.651	335	0	497.827.279	378.165.302	0	119.661.977	57.204.982		

## XIV LEGISLATURA - DISEGNI DI LEGGE E RELAZIONI - DOCUMENTI

GESTIONE DI COMPETENZA										
CAPITOLI		PREVISIONI			SOMME IMPEGNATE			DIFFERENZE		
SPESA	DENOMINAZIONE	INIZIALI	VARIAZIONI		DEFINITIVE	RIMASTE	TOTALE			
		ANNO 1998	IN AUMENTO	IN DIMINUZ.		PAGATE	DA PAGARE	IMPEGNI	IN +	IN -
1 0300	SPESA PER L'ACQUISTO DI BENI DI CONSUMO E SERVIZI									
1 0301	ENERGIA ELETTRICA, GAS, RISC. ECC.	50.000.000	5.000.000		55.000.000	48.948.000	0	48.948.000		6.052.000
1 0302	REAGENTI, SERVIZI E MATER. DI CONSUMO	40.000.000	0	0	40.000.000	33.905.040	5.217.600	39.122.640		877.360
1 0303	SPESA ORGANIZZ. CONVEGNI, CONGRESSI	3.000.000	0	0	3.000.000	300.000	0	300.000		2.700.000
1 0304	CANCELLERIA, STAMPATI E FOTOCOPIE	5.000.000	3.000.000		8.000.000	6.047.244	1.584.000	7.631.244		368.756
1 0305	SPESA POSTALI, TELEF. E TELEGR.	25.000.000	0	0	25.000.000	20.770.030	352.590	21.122.620		3.877.380
1 0306	BIBLIOTECA	45.000.000	11.000.000		56.000.000	54.261.530	421.600	54.683.130		1.316.870
1 0307	MANUTENZIONI E RIPARAZIONI ORD.	27.000.000	0	0	27.000.000	15.191.440	7.050.000	22.241.440		4.758.560
1 0308	APPALTO SERVIZI PULIZIA	11.000.000	0	0	11.000.000	8.573.280	1.200.000	9.773.280		1.226.720
1 0309	SPESA RAPPRESENTANZA	1.000.000	4.000.000		5.000.000	2.518.430	912.600	3.431.030		1.568.970
1 0310	INCARICHI AD ESPERTI	25.000.000	0	0	25.000.000	11.600.000	13.000.000	24.600.000		400.000
1 0311	PREMI POLIZZE ASSICURAZIONI VARIE	5.000.000	0	0	5.000.000	3.433.000	0	3.433.000		1.567.000
1 0312	SPESA BOLLETTINI E PUBBL. VARIE	25.000.000	0	0	25.000.000	8.515.690	10.000.000	18.515.690		6.484.310
1 0313	SPESA DIVERSE	15.000.000	15.000.000		30.000.000	27.352.858	1.860.000	29.212.858		787.142
1 0314	COMPENSI A MEMBRI DI COMM. E COMIT.	0	22.000.000		22.000.000	0	22.000.000	22.000.000	0	0
1 0315	CANONI DI LOCAZIONE	0	0	0	0	0	0	0	0	0
1 0316	SPESA BREVETTI E DOCUMENTAZIONE	0	0	0	0	0	0	0	0	0
1 0317	ATTIVITA' EDITORIALE E DIVULGATIVA	0	0	0	0	0	0	0	0	0
1 0318	SPESA LEGALI	0	0	0	0	0	0	0	0	0
1 0319	PREST. TECN. DI TERZI E COLLA RICERCHE	0	0	0	0	0	0	0	0	0
1 0320	SPESA GESTIONE AUTOMEZZI	3.000.000	2.000.000		5.000.000	2.890.272	535.000	3.425.272		1.574.728
1 0321	SOFTWARE E PROGRAMMI APPLICATIVI	5.000.000	5.000.000		10.000.000	4.556.000	4.598.400	9.154.400		845.600
	CAT. 03	285.000.000	67.000.000	0	352.000.000	248.862.814	68.731.790	317.594.604	0	34.405.396
1 0400	ONERI FINANZIARI									
1 0401	INTERESSI PASSIVI	1.000.000	0	0	1.000.000	0	0	0		1.000.000
1 0402	SPESA GENERALI	1.000.000	0	0	1.000.000	340.500	88.800	429.300		570.700
1 0403	SOPRAVV. PASSIVE SUI TITOLI F.L.P.	0	0	0	0	0	0	0	0	0
	CAT. 04	2.000.000	0	0	2.000.000	340.500	88.800	429.300	0	1.570.700

## XIV LEGISLATURA - DISEGNI DI LEGGE E RELAZIONI - DOCUMENTI

GESTIONE DEI RESIDUI PASSIVI						GESTIONE DI CASSA					
RESIDUI PASSIVI ACCERTATI A	RIMASTI			VARIAZIONI		PREVISIONI DI CASSA FINALI	DIFFERENZE			TOTALE RESIDUI PASSIVI	CAPITOLI SPESE
FINE ANNO 1997	PAGATI	DA PAGARE	TOTALI	IN +	IN -	ANNO 1998	PAGAMENTI	IN +	IN -		
0	0	0	0	0	0	55.000.000	48.948.000		6.052.000	0	1 03 01
6.370.232	773.160	5.597.072	6.370.232	0	0	46.370.232	34.678.200		11.692.032	10.814.672	1 03 02
0	0	0	0	0	0	3.000.000	300.000		2.700.000	0	1 03 03
31.200	31.200	0	31.200	0	0	8.031.200	6.078.444		1.952.756	1.584.000	1 03 04
2.329.000	2.329.000	0	2.329.000	0	0	27.329.000	23.099.030		4.229.970	352.590	1 03 05
6.175.975	3.456.000	2.719.975	6.175.975	0	0	62.175.975	57.717.530		4.458.445	3.141.575	1 03 06
5.098.400	2.498.400	2.600.000	5.098.400	0	0	32.098.400	17.689.840		14.408.560	9.650.000	1 03 07
2.795.490	450.000	2.345.490	2.795.490	0	0	13.795.490	9.023.280		4.772.210	3.545.490	1 03 08
0	0	0	0	0	0	5.000.000	2.518.430		2.481.570	912.600	1 03 09
36.243.923	8.000.000	28.243.923	36.243.923	0	0	61.243.923	19.600.000		41.643.923	41.243.923	1 03 10
0	0	0	0	0	0	5.000.000	3.433.000		1.567.000	0	1 03 11
8.446.175	4.227.600	4.218.575	8.446.175	0	0	33.446.175	12.743.290		20.702.885	14.218.575	1 03 12
5.274.496	5.076.000	198.496	5.274.496	0	0	35.274.496	32.428.858		2.845.638	2.058.496	1 03 13
0	0	0	0	0	0	22.000.000	0		22.000.000	22.000.000	1 03 14
0	0	0	0	0	0	0	0	0	0	0	1 03 15
0	0	0	0	0	0	0	0	0	0	0	1 03 16
0	0	0	0	0	0	0	0	0	0	0	1 03 17
0	0	0	0	0	0	0	0	0	0	0	1 03 18
0	0	0	0	0	0	0	0	0	0	0	1 03 19
708.410	708.410	0	708.410	0	0	5.708.410	3.598.682		2.109.728	535.000	1 03 20
0	0	0	0	0	0	10.000.000	4.556.000		5.444.000	4.598.400	1 03 21
73.473.301	27.549.770	45.923.531	73.473.301	0	0	425.473.301	276.412.584	0	149.060.717	114.655.321	
0	0	0	0	0	0	1.000.000	0		1.000.000	0	1 04 01
151.100	151.100	0	151.100	0	0	1.151.100	491.600		659.500	88.800	1 04 02
0	0	0	0	0	0	0	0	0	0	0	1 04 03
151.100	151.100	0	151.100	0	0	2.151.100	491.600	0	1.659.500	88.800	

## XIV LEGISLATURA - DISEGNI DI LEGGE E RELAZIONI - DOCUMENTI

GESTIONE DI COMPETENZA										
CAPITOLI SPESE	DENOMINAZIONE	PREVISIONI			SOMME IMPEGNATE			DIFFERENZE		
		INIZIALI ANNO 1998	VARIAZIONI IN AUMENTO	IN DIMINUZ.	DEFINITIVE	PAGATE	RIMASTE DA PAGARE	TOTALE IMPEGNI	IN +	IN -
1 05 00	ONERI TRIBUTARI									
1 05 01	IMPOSTE E TASSE	50.000.000	20.000.000		70.000.000	66.700.421	3.299.579	70.000.000	0	0
1 05 02	IVA	7.000.000	0	0	7.000.000	2.318.000	0	2.318.000		4.682.000
	CAT. 05	57.000.000	20.000.000	0	77.000.000	69.018.421	3.299.579	72.318.000	0	4.682.000
1 06 00	POSTE CORRETTIVE E COMPENSATIVE DI ENTRATE CORRENTI									
1 06 01	RIMBORSI CONTRIBUTI INDUSTR. INESIG.	0	0	0	0	0	0	0	0	0
1 06 02	RIMBORSO CONTRIBUTI DOGANALI	1.000.000	10.000.000		11.000.000	10.080.000	0	10.080.000		920.000
1 06 03	RIMBORSI PER INDEBITE RISCOSSIONI	4.000.000	1.000.000		5.000.000	1.467.000	1.368.000	2.835.000		2.165.000
	CAT. 06	5.000.000	11.000.000	0	16.000.000	11.547.000	1.368.000	12.915.000	0	3.085.000
1 07 00	BORSE DI STUDIO E COLLAB. ESTERNE									
1 07 01	BORSE DI STUDIO		0	0	0	0	0	0	0	0
1 07 02	BORSE DI STUDIO DI ENTI E SOCIETA'	0	24.000.000		24.000.000	0	0	0		24.000.000
	TOTALE CATEGORIA 07	0	24.000.000	0	24.000.000	0	0	0	0	24.000.000
1 08 00	SPESE DIVERSE									
1 08 01	CONTRATTI DI RICERCA CNR	0	0	0	0	0	0	0	0	0
1 08 02	FONDI DI RISERVA	10.000.000		10.000.000	0	0	0	0	0	0
1 08 03	ALTRI CONTRATTI (ECLAIR/AIR)	0	53.683.280		53.683.280	53.683.280	0	53.683.280	0	0
1 08 04	SPESE NON CLASSIFICABILI ALTROVE	1.000.000	173.110		1.173.110	0	0	0		1.173.110
	CAT. 08	11.000.000	53.856.390	10.000.000	54.856.390	53.683.280	0	53.683.280	0	1.173.110
	TITOLO I	817.500.000	361.856.390	10.000.000	1.169.356.390	752.576.184	109.857.108	862.433.292	0	306.923.098

## XIV LEGISLATURA - DISEGNI DI LEGGE E RELAZIONI - DOCUMENTI

GESTIONE DEI RESIDUI PASSIVI						GESTIONE DI CASSA				TOTALE	CAPITOLI
RESIDUI PASSIVI ACCERTATI A	RIMASTI		VARIAZIONI		PREVISIONI DI CASSA FINALI	DIFFERENZE		RESIDUI		RESIDUI	SPESE
FINE ANNO 1997	PAGATI	DA PAGARE	TOTALI	IN +	IN -	ANNO 1998	PAGAMENTI	IN +	IN -	PASSIVI	
4.575.000	175.000	4.400.000	4.575.000	0	0	74.575.000	66.875.421		7.699.579	7.699.579	1 05 01
459.000	459.000	0	459.000	0	0	7.459.000	2.777.000		4.682.000	0	1 05 02
5.034.000	634.000	4.400.000	5.034.000	0	0	82.034.000	69.652.421	0	12.381.579	7.699.579	
0	0	0	0	0	0	0	0	0	0	0	1 06 01
0	0	0	0	0	0	11.000.000	10.080.000		920.000	0	1 06 02
21.114.800	2.412.651	18.702.149	21.114.800	0	0	26.114.800	3.879.651		22.235.149	20.070.149	1 06 03
21.114.800	2.412.651	18.702.149	21.114.800	0	0	37.114.800	13.959.651	0	23.155.149	20.070.149	
0	0	0	0	0	0	0	0	0	0	0	1 07 01
0	0	0	0	0	0	24.000.000	0		24.000.000	0	1 07 02
0	0	0	0	0	0	24.000.000	0	0	24.000.000	0	
62.985.381	0	62.985.381	62.985.381	0	0	50.000.000	0		50.000.000	62.985.381	1 08 01
0	0	0	0	0	0	0	0	0	0	0	1 08 02
105.297.045	0	105.297.045	105.297.045	0	0	158.980.325	53.683.280		105.297.045	105.297.045	1 08 03
0	0	0	0	0	0	1.173.110	0		1.173.110	0	1 08 04
168.282.426	0	168.282.426	168.282.426	0	0	210.153.435	53.683.280	0	156.470.155	168.282.426	
323.723.812	63.468.408	260.255.739	323.724.147	335	0	1.309.936.784	816.044.592	0	493.892.192	370.112.847	

## XIV LEGISLATURA - DISEGNI DI LEGGE E RELAZIONI - DOCUMENTI

GESTIONE DI COMPETENZA									
CAPITOLI SPESE	DENOMINAZIONE	PREVISIONI			DEFINITIVE	SOMME IMPEGNATE		DIFFERENZE	
		INIZIALI ANNO 1998	VARIAZIONI IN AUMENTO	IN DIMINUZ.		PAGATE	RIMASTE DA PAGARE	TOTALE IMPEGNI	IN +
2 00 00	SPESE IN CONTO CAPITALE								
2 09 00	ACQUISIZ. BENI MOBILIARI E IMMOBILIARI								
2 09 01	ACQUISTO TITOLI	0	0	0	0	0	0	0	0
2 09 02	REIMPIEGO DI TITOLI ESTRATTI E SCADUTI	0	0	0	0	0	0	0	0
2 09 03	ACQUISTO IMMOBILI	0	0	0	0	0	0	0	0
2 09 04	MANUT. RIPARAZ. E RIPRISTINO IMMOBILI	0	390.000.000		390.000.000	34.619.530	35.840.420	70.459.950	319.540.050
	CAT. 09	0	390.000.000	0	390.000.000	34.619.530	35.840.420	70.459.950	0
2 10 00	ACQUISIZ. DI IMMOBILIZZAZIONI TECNICHE								
2 10 01	ACQUISTO DI IMP. ATTREZZ. MACCH.	20.000.000	180.000.000		200.000.000	212.000	0	212.000	199.788.000
2 10 02	ACQUISTO AUTOMEZZI	0	0	0	0	0	0	0	0
2 10 03	ACQUISTO DI MOBILIO E MACCHINE	4.000.000	60.000.000		64.000.000	18.958.770	18.966.078	37.924.848	26.075.152
	CAT. 10	24.000.000	240.000.000	0	264.000.000	19.170.770	18.966.078	38.136.848	0
	TITOLO II	24.000.000	630.000.000	0	654.000.000	53.790.300	54.806.498	108.596.798	0
3 00 00	TRATTAMENTO DI FINE RAPPORTO								
3 11 00	F. LIQUIDAZIONE PERSONALE								
3 11 01	FONDO IND. ANZ. PERSONALE NON STAT.	5.200.000	325.000.000		330.200.000	315.039.507	15.160.493	330.200.000	0
3 11 02	FONDO IND. ANZIANITA' OPERAI AGRICOLI	0	0	0	0	0	0	0	0
	CAT. 11	5.200.000	325.000.000	0	330.200.000	315.039.507	15.160.493	330.200.000	0
	TITOLO III	5.200.000	325.000.000	0	330.200.000	315.039.507	15.160.493	330.200.000	0



## XIV LEGISLATURA - DISEGNI DI LEGGE E RELAZIONI - DOCUMENTI

GESTIONE DEI RESIDUI PASSIVI						GESTIONE DI CASSA					TOTALE	CAPITOLI
RESIDUI PASSIVI				VARIAZIONI		PREVISIONI DI	DIFFERENZE			RESIDUI	SPESE	
ACCERTATI A	PAGATI	RIMASTI	TOTALI	IN +	IN -	CASSA FINALI	PAGAMENTI	IN +	IN -	PASSIVI		
FINEANNO 1997		DA PAGARE				ANNO 1998						
0	0	0	0	0	0	0	0	0	0	0	2 09 01	
0	0	0	0	0	0	0	0	0	0	0	2 09 02	
0	0	0	0	0	0	0	0	0	0	0	2 09 03	
0	0	0	0	0	0	120.000.000	34.619.530		85.380.470	35.840.420	2 09 04	
0	0	0	0	0	0	120.000.000	34.619.530	0	85.380.470	35.840.420		
199.317.510	83.833.805	115.483.705	199.317.510	0	0	350.000.000	84.045.805		265.954.195	115.483.705	2 10 01	
0	0	0	0	0	0	0	0	0	0	0	2 10 02	
68.440.750	27.014.160	41.426.590	68.440.750	0	0	100.000.000	45.972.930		54.027.070	60.392.668	2 10 03	
267.758.260	110.847.965	156.910.295	267.758.260	0	0	450.000.000	130.018.735	0	319.981.265	175.876.373		
267.758.260	110.847.965	156.910.295	267.758.260	0	0	570.000.000	164.638.265	0	405.361.735	211.716.793		
0	0	0	0	0	0	330.200.000	315.039.507		15.160.493	15.160.493	3 11 01	
0	0	0	0	0	0	0	0	0	0	0	3 11 02	
0	0	0	0	0	0	330.200.000	315.039.507	0	15.160.493	15.160.493		
0	0	0	0	0	0	330.200.000	315.039.507	0	15.160.493	15.160.493		

## XIV LEGISLATURA - DISEGNI DI LEGGE E RELAZIONI - DOCUMENTI

GESTIONE DI COMPETENZA										
CAPITOLI SPESE	DENOMINAZIONE	PREVISIONI			SOMME IMPEGNATE			DIFFERENZE		
		INIZIALI ANNO 1998	VARIAZIONI IN AUMENTO	IN DIMINUZ.	DEFINITIVE	PAGATE	RIMASTE DA PAGARE	TOTALE IMPEGNI	IN +	IN -
4 00 00	PARTITE DI GIRO									
4 12 00	SPESE AVENTI NATURA DI PARTITA DI GIRO									
4 12 01	RITENUTE PREVID. ED ASSISTENZIALI	40.000.000	10.000.000		50.000.000	18.626.590	5.706.109	24.332.699		25.667.301
4 12 02	RITENUTE ERARIALI	60.000.000	10.000.000		70.000.000	46.096.000	12.993.882	59.089.882		10.910.118
4 12 03	ANTICIPAZIONI ALLA SEGRETERIA	5.000.000	0	0	5.000.000	5.000.000	0	5.000.000	0	0
4 12 04	ANTICIPAZIONI AL PERSONALE	0	0	0	0	0	0	0	0	0
4 12 05	MAVERS. E STORNO DA CAP. DI SPESA	50.000.000		50.000.000	0	0	0	0	0	0
4 12 06	ANTICIPAZIONI DIVERSE	30.000.000	30.000.000		60.000.000	58.386.515	972.539	59.359.054		640.946
	CAT. 12	185.000.000	50.000.000	50.000.000	185.000.000	128.109.105	19.672.530	147.781.635	0	37.218.365
	TITOLO IV	185.000.000	50.000.000	50.000.000	185.000.000	128.109.105	19.672.530	147.781.635	0	37.218.365
	RIEPILOGO DEI TITOLI									
	TITOLO I	817.500.000	361.856.390	10.000.000	1.169.356.390	752.576.184	109.857.108	862.433.292	0	306.923.098
	TITOLO II	24.000.000	630.000.000	0	654.000.000	53.790.300	54.806.498	108.596.798	0	545.403.202
	TITOLO III	5.200.000	325.000.000	0	330.200.000	315.039.507	15.160.493	330.200.000	0	0
	TITOLO IV	185.000.000	50.000.000	50.000.000	185.000.000	128.109.105	19.672.530	147.781.635	0	37.218.365
	TOTALE	1.031.700.000	1.366.856.390	60.000.000	2.338.556.390	1.249.515.096	199.496.629	1.449.011.725	0	889.544.665
	FONDO DI CASSA A FINE ESERCIZIO	0	0	0	0					
	TOTALE GENERALE A PAREGGIO	1.031.700.000	1.366.856.390	60.000.000	2.338.556.390	1.249.515.096	199.496.629	1.449.011.725	0	889.544.665

## XIV LEGISLATURA - DISEGNI DI LEGGE E RELAZIONI - DOCUMENTI

GESTIONE DEI RESIDUI PASSIVI						GESTIONE DI CASSA				TOTALE	CAPITOLI
RESIDUI PASSIVI				VARIAZIONI		PREVISIONI DI	DIFFERENZE		RESIDUI	SPESE	
ACCERTATI A	PAGATI	RIMASTI	TOTALI	IN +	IN -	CASSA FINALI	PAGAMENTI	IN +	IN -	PASSIVI	
FINE ANNO 1997		DA PAGARE				ANNO 1998					
5.970.065	4.211.315	1.758.750	5.970.065	0	0	50.000.000	22.837.905		27.162.095	7.464.859	4 12 01
11.050.298	11.046.000	0	11.046.000		4.298	70.000.000	57.142.000		12.858.000	12.993.882	4 12 02
0	0	0	0	0	0	5.000.000	5.000.000	0	0	0	4 12 03
0	0	0	0	0	0	0	0	0	0	0	4 12 04
0	0	0	0	0	0	0	0	0	0	0	4 12 05
856.270	856.270	0	856.270	0	0	60.856.270	59.242.785		1.613.485	972.539	4 12 06
17.876.633	16.113.585	1.758.750	17.872.335	0	4.298	185.856.270	144.222.690	0	41.633.580	21.431.280	
<b>17.876.633</b>	<b>16.113.585</b>	<b>1.758.750</b>	<b>17.872.335</b>	<b>0</b>	<b>4.298</b>	<b>185.856.270</b>	<b>144.222.690</b>	<b>0</b>	<b>41.633.580</b>	<b>21.431.280</b>	
323.723.812	63.468.408	260.255.739	323.724.147	335	0	1.309.936.784	816.044.592	0	493.892.192	370.112.847	
267.758.260	110.847.965	156.910.295	267.758.260	0	0	570.000.000	164.638.265	0	405.361.735	211.716.793	
0	0	0	0	0	0	330.200.000	315.039.507	0	15.160.493	15.160.493	
17.876.633	16.113.585	1.758.750	17.872.335	0	4.298	185.856.270	144.222.690	0	41.633.580	21.431.280	
<b>609.358.705</b>	<b>190.429.958</b>	<b>418.924.784</b>	<b>609.354.742</b>	<b>335</b>	<b>4.298</b>	<b>2.395.993.054</b>	<b>1.439.945.054</b>	<b>0</b>	<b>956.048.000</b>	<b>618.421.413</b>	
						452.420.735	1.057.862.108				
<b>609.358.705</b>	<b>190.429.958</b>	<b>418.924.784</b>	<b>609.354.742</b>	<b>335</b>	<b>4.298</b>	<b>2.848.413.789</b>	<b>2.497.807.162</b>	<b>0</b>	<b>956.048.000</b>	<b>618.421.413</b>	



**STAZIONE SPERIMENTALE PER L'INDUSTRIA DELLE ESSENZE E DEI DERIVATI DAGLI AGRUMI**

**ESERCIZIO 1999**



NOTA ILLUSTRATIVA DEL PRESIDENTE





## ALL. 1

RENDICONTO FINANZIARIO DELL'ESERCIZIO 1999Nota illustrativa

Il conto consuntivo dell'esercizio 1999 che si sottopone all'approvazione del Consiglio di amministrazione si chiude con un avanzo di amministrazione di £.407.674.000 che trova concordanza con i seguenti dati riassuntivi:

Consistenza della cassa all'inizio dell'esercizio		1.057.862.108
Riscossioni	in c/competenza	523.090.597
	in c/residui	<u>329.751.125</u>
		852.841.722
Pagamenti	in c/competenza	871.957.942
	in c/residui	<u>233.308.758</u>
		1.105.266.700
Consistenza della cassa alla fine dell'esercizio		805.437.130
	degli esercizi precedenti	367.921.072
Residui attivi	dell'esercizio	<u>877.135.275</u>
	degli exerc.precedenti	254.401.463
Residui passivi	dell'esercizio	<u>1.388.418.014</u>
		1.642.819.477
Avanzo di amministrazione accertato alla fine dell'esercizio 1999		407.674.000

Il predetto avanzo consentirà all'Ente di coprire il disavanzo previsto di £355.455.000 per l'esercizio 2000 e di incrementare gli stanziamenti delle spese

generali e di funzionamento dei laboratori di ricerca, la cui previsione era stata limitata.

Gli accertamenti e gli impegni, rispetto alle analoghe previsioni definitive presentano delle differenze. Nelle entrate di competenza si è verificato, infatti, un minor accertamento complessivo di £28.242.128, mentre nelle spese vi sono minori impegni ed economie di bilancio per £163.164.456, di cui £69.027.315 per partite di giro.

Esaminando i risultati della gestione amministrativa dell'anno 1999 si possono riscontrare alcune differenze tra la previsione e l'accertamento, per cui si ritiene utile fornire per le partite più significative, i relativi chiarimenti.

Nel capitolo relativo ai contributi sui commerci d'importazione si è registrato un accertamento di £45.500.870 in più, per il maggior gettito di contributi doganali a favore dell'Istituto.

Anche nel capitolo delle Tasse di laboratorio si registra un incremento di £8.527.680 rispetto alle previsioni definitive dell'esercizio, mentre è diminuito di £3.544.060 l'introito relativo agli abbonamenti ed inserzioni alla rivista "Essenze Derivati Agrumari", che nel 1999 non ha ospitato alcuna inserzione pubblicitaria, oltre quella di copertina dell'Assessorato provinciale al Turismo.

Nelle spese, i limiti assegnati dagli stanziamenti di bilancio risultano osservati per tutti i capitoli.

In molte categorie si sono, inoltre, verificate diminuzioni rispetto alle previsioni. Ciò anche in linea con le istruzioni impartite dal Ministero vigilante e dal Ministero del Tesoro, Bilancio e Programmazione economica in ordine alla esigenza di comportamenti di spesa selettivi.

In particolare, si sono verificate nella Categoria 1^ "Organi istituzionali" economie per £19.003.320. Nella Categoria 2^ "Spese di personale", si registra una differenza in meno di £22.866.305 determinata principalmente dalle economie nei capitoli degli stipendi al Personale e relativi oneri riflessi, delle indennità di missione, ecc.

Anche nella Categoria 3^ "Spese per l'acquisto di beni di consumo e servizi" si sono determinate in tutti i capitoli delle economie di bilancio, per un ammontare

complessivo di £45.522.641, in relazione alla necessità di effettuare quelle spese strettamente indispensabili al regolare funzionamento dell' Ente.

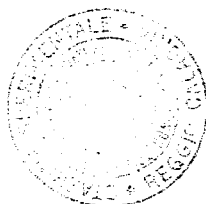
Nelle spese in conto capitale sono state impegnate per l'esercizio 1999 notevoli risorse di bilancio (£344.000.000 per manutenzione e ripristino immobili; £417.288.160 per acquisizione di Impianti, attrezzature e macchinari e £151.300.000 per acquisto di mobili e macchine d'ufficio) nel quadro di un programma di ristrutturazione e potenziamento dell'Ente.

Altre variazioni, come per le entrate, si sono avute nelle partite di giro per un ammontare compensativo di £69.027.315-

Per ciò che concerne la gestione di cassa si sono verificate, rispetto alle previsioni, diminuzioni di £1.014.746.003 nelle riscossioni e di £1.567.156.507 nei pagamenti.

I residui attivi dell'esercizio ammontano a £877.135.275 mentre quelli passivi a £1.388.418.014-

IL DIRETTORE



IL PRESIDENTE F.F.





RELAZIONE DEL COLLEGIO DEI REVISORI



**ALL. 13****VERBALE N. 219**

L'anno 2000, il giorno 9 del mese di marzo, alle ore 9:00 si è riunito, presso la Stazione Sperimentale per le industrie delle Essenze e dei Derivati dagli Agrumi di Reggio Calabria, il Collegio dei Revisori della Stazione medesima per l'esame del conto consuntivo dell'esercizio 1999.

Sono presenti:

- il dott. Donato Antonacci, in rappresentanza del Ministero del Tesoro – Ragioneria Generale dello Stato;
- la dott.ssa Simonetta Moleti, in rappresentanza del Ministero dell'Industria, del Commercio e dell'Artigianato;
- il dott. Carmelo Stracuzzi, in rappresentanza degli Industriali del settore.

In apertura di riunione, il Collegio prende atto in via preliminare che il 24/2/2000 è entrato in vigore il d. lgs. 29/10/1999 n. 540, concernente il "Riordino delle Stazioni sperimentali per l'industria" che le trasforma in Enti pubblici economici.

Il Collegio - dopo aver esaminato il documento contabile, la Nota illustrativa della Stazione e gli allegati - procede alla redazione della relazione prevista dall'art.32 del D.P.R. 18/12/1979, n.696.

Il documento contabile presenta le seguenti risultanze riepilogative:

	<b>ENTRATA</b>		<b>USCITA</b>
Titolo I	637.571.870	Tit. I	1.185.537.311
Titolo II	325.357.000	Tit. II	943.865.960
Titolo III	216.324.317	Tit. III	15.000.000
Titolo IV	105.000.000		---
Titolo VI	<u>115.972.685</u>	Tit. IV	<u>115.972.685</u>
	1.400.225.872		2.260.375.956
Disavanzo di competenza	<u>860.150.084</u>		<u>---</u>
Totale a pareggio	<u>2.260.375.956</u>		<u>2.260.375.956</u>
	=====		=====

**Risultati della gestione**

a) il disavanzo di competenza può essere così dimostrato:

maggiori accertamenti	L. 62.097.451
minori impegni	<u>L. 171.233.357</u>
	L. 233.330.808
disavanzo di competenza 1999	<u>L. 860.150.084</u>
	<u>L.1.093.480.892</u>
<hr/>	
avanzo di amministrazione 1998	L. 995.072.412
minori accertamenti	L. 90.339.579
maggiori impegni	<u>L. 8.068.901</u>
	<u>L.1.093.480.892</u>
	<hr/>

b) il disavanzo della parte corrente del bilancio è di	L. 6.284.124
il disavanzo della parte in c/capitale del bilancio è di	<u>L. 853.865.960</u>
disavanzo di competenza	<u>L. 860.150.084</u>
	<hr/>

c) raffronto tra le previsioni, gli accertamenti e gli impegni ed esame degli scostamenti più rilevanti.

**Entrate**

I maggiori accertamenti riguardano i capitoli relativi ai contributi sulle importazioni (circa +L.45.000.000) e alle tasse di laboratorio (circa + 9.000.000));

I minori accertamenti riguardano i capitoli relativi al contributo del Ministero del Tesoro a sostegno degli oneri derivanti dall'applicazione del contratto-Ricerca e al bollettino ufficiale (circa L. 3.000.000);

**Spese**

I minori impegni si riscontrano per la maggior parte dei capitoli iscritti e rappresentano le economie realizzate a seguito di una gestione svolta in armonia con le istruzioni a suo tempo impartite dal Ministero del Tesoro- R.G.S.

Partite di giro . I movimenti contabili delle partite di giro e gli scostamenti in entrata e in uscita bilanciano tra di loro ( L. 115. 972.685).



## d) La gestione dei residui

I residui attivi 1998 ed anni precedenti (ammontanti a L.555.631.710 all'1/1/99) si ridimensionano a L. 367.921.072 al 31/12/99 per effetto delle riscossioni di L. 329.751.125 (-) e per le partite riaccertate L.142.040.480 (+);

I residui passivi 1998 ed anni precedenti (ammontanti a L.618.421.413 all'1/1/99) si ridimensionano a L. 254.401.463 al 31/12/99 per effetto dei pagamenti per L. 233.308.758 (-) e per le radiazioni effettuate per L. 130.711.192 (-).

In definitiva, la situazione dei crediti al 31/12/99 è la seguente:

- somme rimaste da riscuotere nel 1999	L. 877.135.275
- somme rimaste da riscuotere in c/residui	<u>L. 367.921.072</u>
Totale residui attivi	L. 1.245.056.347

La situazione dei debiti è la seguente:

- somme rimaste da pagare nel 1999	L. 1.388.418.014
- somme rimaste da pagare in c/residui	<u>L. 254.401.463</u>
Totale residui passivi	L. 1.642.819.477

## e) Situazione finanziaria

Il fondo cassa iniziale (L.1.057.862.108), per effetto delle riscossioni e dei pagamenti in c/competenza e in c/residui, si ridetermina a chiusura dell'esercizio in L.805.437.130 (giusta comunicazione del Banco di Napoli in data 10/1/2000). Il saldo del c.c. postale n. 10659894 di L.32.820.111 per il quale non è stato effettuato in tempo utile il relativo postagiuro è da considerare "sospeso di cassa". Inoltre si riscontra che il precedente postagiuro di L.61.284.415, effettuato in data 16/12/99, non ha concluso il suo iter con l'accreditamento da parte dell'Istituto Cassiere (Banco di Napoli).

## f) Avanzo di amministrazione

L'avanzo dell'esercizio precedente (L.995.072.412) si ridetermina in L.407.674.000 per effetto del citato movimento di cassa e della situazione dei residui, derivante dall'esercizio di competenza e dagli esercizi precedenti.

g) Il conto economico, il cui risultato si riflette sul conto patrimoniale con corrispondente diminuzione, presenta al 31/12/99 un disavanzo di L. 610.248.953, così composto:

- saldo algebrico tra le entrate e le spese correnti	L. 6.284.124 (-)
- contributi per prestazioni istituzionali	L. 105.000.000(+)
- costi pluriennali e spese diverse	L. 943.865.960(-)
- quote annuali ammortamenti	L. 178.308.389(-)
- produzioni e movimenti interni	L. 170.457.848(+)
- T.F.R. e accantonamenti diversi	L. 30.000.000(-)
-saldo algebrico variazioni patrimoniali straordinarie	<u>L. 272.751.672(+)</u>
<b>disavanzo economico</b>	<b><u>L. 610.248.953 (-)</u></b>


h) La situazione patrimoniale, pari a L. 2.576.667.417 all'inizio dell'esercizio, risulta ridimensionata alla fine dell'esercizio a L. 1.966.418.464 (patrimonio netto), per effetto delle variazioni in aumento di L. 318.708.442 e delle variazioni in diminuzione di L. 928.957.395.

Il Collegio, avendo riscontrato la concordanza dei dati riepilogativi del conto consuntivo e di tutti gli allegati con le scritture contabili (finanziarie, patrimoniali e di cassa), esprime parere favorevole all'ulteriore corso del documento contabile.

Del che si è redatto il presente verbale che viene letto, confermato e sottoscritto alle ore 13:30 del 9 marzo 2000.

STAZIONE Sperimentale per le Industrie Agricole di Centro  
E DEI DERIVATI DEGLI AGRICOLI - COLLEGGIO CALABRESA  
Copia conforme all'originale.

IL COLLEGIO DEI REVISORI



*[Handwritten signature]*

*letta Men.*  
*[Handwritten signature]*

**BILANCIO CONSUNTIVO**



**ALL. 5**

**CONTO ECONOMICO  
DELL' ESERCIZIO 1999**

**CONTO ECONOMICO DELL'ESERCIZIO 1999***Parte prima*  
**ENTRATE E SPESE FINANZIARIE CORRENTI**

Titolo I <b>ENTRATE CONTRIBUTIVE</b>		Titolo I <b>SPESE CORRENTI</b>	
Cat. 1	Aliquote contributive, ecc. 637.571.870	Cat. 1	Spese per gli organi dell' Ente 20.996.680
Cat. 2	Quote partecipazione iscritti, ecc.	Cat. 2	Oneri per il personale in attività di servizio 471.633.695
Titolo II <b>ENTRATE DERIVANTI DA TRASFERIMENTI CORRENTI</b>		Cat. 3	Oneri per il personale in quiescenza
Cat. 3	Trasferimenti dallo Stato 29.357.000	Cat. 4	Spese per l'acquisto di beni di consumo e servizi 349.477.359
Cat. 4	Trasferimenti dalle Regioni 200.000.000	Cat. 5	Spese per prestazioni istituzionali
Cat. 5	Trasferimenti da Comuni e Provincie 46.000.000	Cat. 6	Trasferimenti passivi
Cat. 6	Trasferimenti da altri Enti 200.000.000	Cat. 7	Oneri finanziari 419.077
Titolo III <b>ALTRE ENTRATE</b>		Cat. 8	Oneri tributari 71.765.000
Cat. 7	Entrate derivanti dalla vendita, ecc. 59.983.620	Cat. 9	Poste correttive e compensative di entrate correnti 35.568.700
Cat. 8	Redditi e proventi patrim. 225.612	Cat. 10	Spese non classificabili in altre voci 235.676.800
Cat. 9	Poste correttive e compensative, ecc. 6.115.085		
Cat. 10	Entrate non classificabili		
	<b>Totale parte prima (1) 1.179.253.187</b>		<b>Totale parte prima (2) 1.185.537.311</b>

## XIV LEGISLATURA - DISEGNI DI LEGGE E RELAZIONI - DOCUMENTI

## Parte seconda

## COMPONENTI CHE NON DANNO LUOGO A MOVIMENTI FINANZIARI

<b>A) Entrate accertate in precedenti esercizi di pertinenza dell'esercizio:</b>		<b>A) Spese di competenza, impegnate in precedenti esercizi:</b>	
Contributi o premi per le prestazioni istituzionali	105.000.000	Rimanenze iniziali di prodotti	
Trasferimenti (contributi, obblazioni, ecc.)		Materie prime e materiali di consumo viveri	
Redditi e proventi patrimoniali		Risconti iniziali di spese per locazioni ed utenze	
Vendite di prodotti e di materiali diversi		Spese per servizi esterni	
Vendite di pubblicazioni		Spese diverse di amministrazione	
Prestazioni di particolari servizi		Spese per trasferimenti	
Ricavi pluriennali		Oneri finanziari	
	<u>105.000.000</u>	Spese diverse	31.277.800
		Costi pluriennali	<u>912.588.160</u>
			943.865.960
<b>B) Produzioni e movimenti interni:</b>		<b>B) Produzioni e movimenti interni:</b>	
Prodotti in natura impianti ed altre immobilizzazioni ottenuti con mezzi propri da capitalizzare	170.457.848	Oneri in natura	<u>0</u>
	<u>170.457.848</u>		0
<b>C) Trasferimenti attivi in natura (Obblazioni, lasciti donazioni in natura)</b>	0	<b>C) Trasferimenti passivi in natura (contributi, concorsi, soccorsi e obblazioni in natura)</b>	0
	<u>0</u>		0
<b>D) Variazioni patrimoniali straordinarie:</b>		<b>D) Ammortamenti e deperimenti:</b>	
Sopravvenienze attive	151.516.760	Immobili	47.931.846
Insussistenze passive	130.712.696	Impianti, attrezzature e macchinari	46.862.338
	<u>282.229.456</u>	Automezzi, mobili e macchine	32.471.252
		Diversi	51.042.953
			<u>178.308.389</u>
<b>E) Spese impegnate di competenza di successivi esercizi</b>	0	<b>E) Svalutazioni e deprezzamenti:</b>	
	<u>0</u>	Svalutazione crediti	
		Svalutazione titoli	
		Deprezzamento immobili, impianti, macchine	
		Eliminazione impianti ed altre immobilizzazioni non ammortizzati	<u>0</u>
			0
		<b>F) Accantonamenti per oneri presunti di competenza:</b>	
		Imposte e tasse da regolare	
		Altri oneri da definire	
		Accantonamenti diversi	15.000.000
		Accantonamenti a fondo rischi	<u>15.000.000</u>
			15.000.000
		<b>G) Quota dell'esercizio per l'adeguamento del fondo indennità anzianità personale</b>	<u>15.000.000</u>
			15.000.000
		<b>H) Variazioni patrimoniali straordinarie:</b>	
		Sopravvenienze passive	1.504
		Insussistenze attive	<u>9.476.280</u>
			9.477.784
		<b>I) Entrate accertate nell'esercizio di pertinenza di successivi esercizi</b>	<u>0</u>
			0
<b>Totale parte seconda (2)</b>	<u>557.687.304</u>	<b>Totale parte seconda (2)</b>	<u>1.161.652.133</u>
Totale generale (1+2)	1.736.940.491	Totale generale (1+2)	2.347.189.444
<b>Disavanzo economico</b>	<u>610.248.953</u>	<b>Avanzo economico</b>	<u>2.347.189.444</u>
Totale a pareggio	2.347.189.444	Totale a pareggio	2.347.189.444





**ALL. 6**

**SITUAZIONE PATRIMONIALE  
DELL' ESERCIZIO 1999**

## XIV LEGISLATURA - DISEGNI DI LEGGE E RELAZIONI - DOCUMENTI

## SITUAZIONE PATRIMONIALE AL 31/12/1999

DESCRIZIONE	CONS. INIZIALE	AUMENTI	DIMINUZIONI	CONS. FINALE
<b>ATTIVITA'</b>				
<b>IMMOBILI:</b>				
a) Edificio Nuova Sede Stazione				
b) Campo Sperimentale Sbarre (RC)	1.550.787.748	46.940.420	0	1.597.728.168
Depositi cauzionali presso terzi	1.485.600	0	0	1.485.600
<b>BENI MOBILI, ARREDI, MACCHINE</b>	421.094.619	75.005.078	0	496.099.697
(ex Mobili, arredi, macchine d'ufficio + macchine)				
<b>MATERIALE BIBLIOGRAFICO</b>	751.130.907	30.898.350	0	782.027.257
<b>MATERIALE SCIENTIFICO</b>	1.759.135.558	17.616.000	0	1.776.751.558
(ex Strumenti tecnici, attrez. + metalli preziosi)				
Quota partecipazione CITRAG	6.085.616	0	0	6.085.616
<b>BENI DI FONDI RUSTICI</b>	10.970.638	0	0	10.970.638
Residui attivi (Crediti)	555.631.717	877.135.275	-187.710.645	1.245.056.347
Fondo cassa (conti correnti)	1.057.862.108	852.841.722	-1.105.266.700	805.437.130
<b>TOTALE ATTIVITA'</b>	6.114.184.511	1.900.434.845	-1.292.977.345	6.721.642.011
<b>PASSIVITA'</b>				
Residui passivi (Debiti)	618.421.413	1.388.418.014	-364.019.950	1.642.819.477
Debiti (per res. pass. eliminati per perenzione)	14.559.796	0	0	14.559.796
Fondo liquidazione personale	15.160.493	15.000.000	0	30.160.493
Fondo ammortamento	2.889.575.392	178.308.389	0	3.067.883.781
<b>TOTALE PASSIVITA'</b>	3.537.517.094	1.581.726.403	-364.019.950	4.755.223.547
<b>PATRIMONIO NETTO RISULTANTE</b>	2.576.667.417	318.708.442	-928.957.395	1.966.418.464
<b>VARIAZIONE PATRIMONIALE NETTA</b>				-610.248.953

**ALL. 8**

## **SITUAZIONE AMMINISTRATIVA**

AL 31/12/1999

Situazione di Cassa

Riepilogo del Conto di Cassa

Situazione dei Residui

Situazione Amministrativa

Estratto C/C Banco di Napoli - Conto di T.U. N° 166619

Estratto Conto Corrente Postale N° 10659894



STAZIONE SPERIMENTALE PER LE INDUSTRIE  
DELLE ESSENZE E DEI DERIVATI DAGLI AGRUMI

C/99

SITUAZIONE DI CASSA AL 31/12/1999
-----------------------------------

Depositate alla Banca d'Italia (c/c 166619)	805.437.130
id. c/c postale n. 10659894	32.820.119
Postagiuro del 16/12/1999 n. 841436108	61.284.415
	(*) <u>805.437.130</u>

(\*) Il totale non comprende il saldo del c/c postale che deve essere considerato "sospeso di cassa" in quanto il relativo importo non risulta acquisito alle scritture finanziarie, nonché l'importo del Postagiuro addebitato dall'Amm./ne PP.TT. in data 22/12/1999, ma non ancora accreditato dal Cassiere Banco di Napoli alla data del 31/12/1999 (rev. N. 227-228-230-231- 232 e mand. N. 442).-

STAZIONE SPERIMENTALE PER LE INDUSTRIE  
DELLE ESSENZE E DEI DERIVATI DAGLI AGRUMI

C/99

**RIEPILOGO DEL CONTO DI CASSA**

Consistenza della cassa all'inizio dell'esercizio		1.057.862.108
Riscossioni	in c/competenza	523.090.597
	in c/residui	<u>329.751.125</u>
		852.841.722
Pagamenti	in c/competenza	871.957.942
	in c/residui	<u>233.308.758</u>
		<u>1.105.266.700</u>
Consistenza della cassa alla fine dell'esercizio 1999		805.437.130

**STAZIONE SPERIMENTALE PER LE INDUSTRIE  
DELLE ESSENZE E DEI DERIVATI DAGLI AGRUMI**

C/99

**SITUAZIONE DEI RESIDUI AL 31 DICEMBRE 1999**

	RESIDUI ATTIVI	RESIDUI PASSIVI
Residui degli anni precedenti	555.631.717	618.421.413
Residui riscossi e pagati nell'es.1999	-329.751.125	-233.308.758
Variazioni nel corso dell'esercizio	<u>142.040.480</u>	<u>-130.711.192</u>
Restano	367.921.072	254.401.463
Residui dell'esercizio 1999	<u>877.135.275</u>	<u>1.388.418.014</u>
Totale dei residui al 31/12/1999	1.245.056.347	1.642.819.477


STAZIONE SPERIMENTALE PER LE INDUSTRIE  
DELLE ESSENZE E DEI DERIVATI DAGLI AGRUMI

C/99

**SITUAZIONE AMMINISTRATIVA AL 31/12/1999**

Consistenza della cassa all'inizio dell'esercizio		1.057.862.108
Riscossioni	in c/competenza	523.090.597
	in c/residui	<u>329.751.125</u>
		852.841.722
Pagamenti	in c/competenza	871.957.942
	in c/residui	<u>233.308.758</u>
		<u>1.105.266.700</u>
Consistenza della cassa alla fine dell'esercizio		805.437.130
	degli esercizi precedenti	367.921.072
Residui attivi	dell'esercizio	<u>877.135.275</u>
	degli eserc.precedenti	254.401.463
Residui passivi	dell'esercizio	<u>1.388.418.014</u>
		<u>1.642.819.477</u>
Avanzo di amministrazione accertato alla fine dell'esercizio 1999		407.674.000




**POSTE Italiane**  
 CENTRO UNIFICATO AUTOMAZIONE SEDE DI .....  
 CONTI CORRENTI POSTALI - Situazione conto al .....  
 RIF. UTENTE .....  
 RIF. MECCANOGRAFICO .....  
 DATA .....  
 CAUSALE .....  
 IMPORTI ACCREDITATI .....  
 IMPORTI ADDEBITATI .....  
 PAG. .....  
 22/12/99

RIF. MECCANOGRAFICO	RIF. UTENTE	DATA	CAUSALE	IMPORTI ACCREDITATI	IMPORTI ADDEBITATI
NUM.	841436108	2212	PG.SU C. 243899		61284415
			TOTALI LISTA *		61284415
			DA TORINO	294000	0
			MOV.NON IN LISTA	294000	100
			TOTALI GENERALI		61284515
			SALDO PRECEDENTE	79779948	
			<b>SALDO ATTUALE</b>	<b>18789433</b>	

Imposta di bollo assolta in modo virtuale. Autorizzazione  
 Direzione Regionale Entrate Lazio n° 623/1997 dell'8.2.97

STAZIONE SPERIMENTALE INDUSTRIA ESSENZE  
 E DERIVATI AGRUMI  
 VIA G. TOMMASINI 2  
 89127 REGGIO CALABRIA

<b>10659894</b>
NUMERO DEL CONTO

ATTENZIONE  
 EVENTUALI DISCORDANZE DEBONO ESSERE SEGNALATE A  
 QUESTO C.U.A.B. ENTRO 20 GIORNI DALLA DATA DELLA  
 PRESENTE COMUNICAZIONE

CENTRO UNIFICATO AUTOMAZIONE SERVIZI DI  
CONTI CORRENTI POSTALI - Situazione conto al 31/12/99



RE GIOIO CAL PROGR 403 PU  
PAG. 1

RIF. MECCANOGRAFICO	RIF. UTENTE	DATA	CAUSALE	IMPORTI ACCREDITATI	IMPORTI ADDEBITATI
			DA MILANO	2533600	0
			DA VENEZIA	5760	0
			MOV. NON IN LISTA	2539360	200
			TOTALI GENERALI	30280959	200
			SALDO PRECEDENTE		
				32820119	
VERSAMENTI					
			POSTA GIRO CREDITO		
			POSTA GIRO DEBITO		
			ASSEGNI		
			TOT. TASSE		
SALDO ATTUALE				32820119	

Imposta di bollo assolta in modo virtuale. Autorizzazione  
Direzione Regionale Entrate Lazio n° 623/1997 dell'8.2.97

STAZIONE SPERIMENTALE INDUSTRIA ESSENZE  
E DERIVATI AGRUMI  
VIA G. TOMMASINI 2  
89127 REGGIO CALABRIA

10659894  
NUMERO DEL CONTO

ATTENZIONE  
EVENTUALI DISCORRANZE DEBONO ESSERE SEGNALATE A  
QUESTO C.U.A.S. ENTRO 20 GIORNI DALLA DATA DELLA  
PRESENTE COMUNICAZIONE

6

BANCO DI NAPOLI - REGGIO CALABRIA

R.C. 10 GEN. 2000

UFFICIO ENTI DIVERSI

SPETT./LE

STAZIONE SPERIMENTALE  
REGGIO CALABRIA

ACCOMANDATA

SITUAZIONE DI CASSA AL 31/12/99 c/c

Vi Comuniciamo che il conto a margine alla sera del 31/12/99

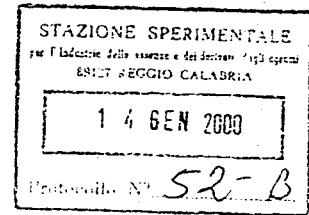
presenta un saldo creditore di lit. 805.437.130 così determinato:

SALDO DEL MESE PRECEDENTE Lit. 656.718.367

INCASSAMENTI DEL MESE Lit. 160.845.649

INCASSI DEL MESE Lit. 289.564.612

SALDO AL 31/12/99 Lit. 805.437.130 ✓



Vi rimettiamo, allegati, i seguenti documenti contabili.

ANDATI ESTINTI NEL MESE 384 - DAL 394 AL 441

DAL 443 AL 457

INCASSI INCASSATI

DEL MESE

DAL 197 AL 226 - 229

DAL 233 AL 237

ANDATI IMP. NEL MESE

442

INCASSI NON INCASSATE

DEL MESE

227-228-230-231-232

BANCA DI NAPOLI S.p.A. REGGIO CALABRIA  
ENTI DIVERSI - SERVIZIO CASSA  
10 GEN. 2000

Dalla documentazione trasmessa Vi preghiamo di volerci accusare  
ricezione e nel contempo fornirci il restare del dato restituendoci, datata e firmata.



COMUNICAZIONI IN TEMPO REALE

BN55888 30/12/99 1631 0SS6 ENT=11 DCO=301299 TIR=

SITUAZIONE GLOBALE AL: 30/12/1999  
ENTE: 11 STAZIONE SPERIMENTALE

	* SITUAZIONE ORDINATIVI *		TOTALE
	AD IERI	OGGI	
REVERS. INTR. :	796.036.681	56.805.041	852.841.722
MAN. PVERN :	1.079.074.960	26.191.740	1.105.266.700
MAN. PAGATI :	1.079.074.960	26.191.740	1.105.266.700
RESTA MANDATI :	0	0	0
CARTE C. INTR. :	0	0	0
CARTE C. ESIT. :	0	0	0
FONDI VINCOL. :		0	
FONDO INIZ. CAS. :		1.057.862.108	
DISP. CONTAB. :		805.437.130	
BALDO DI CASSA :		805.437.130	



L'ADDETTO AL TERMINALE

V' IL CONTROLLO

I.A.

## **RENDICONTO FINANZIARIO**

DELL' ESERCIZIO 1999

## XIV LEGISLATURA - DISEGNI DI LEGGE E RELAZIONI - DOCUMENTI

ENTRATE		GESTIONE DI COMPETENZA								
CAPITOLI ENTRATE	DENOMINAZIONE	INIZIALI ANNO 1999	PREVISIONI VARIAZIONI		DEFINITIVE	SOMME ACCERTATE		DIFFERENZE		
			IN AUMENTO	IN DIMINUZ.		RISOSSE	RIMASTE DA RISCUOTERE	TOTALI ACCERTATI	IN +	IN -
	AVANZO DI AMMINISTRAZIONE PRESUNTO	336.032.000	659.040.412		995.072.412	0	0	0	0	0
	FONDO DI CASSA INIZIALE PRESUNTO	0	0	0	0	0	0	0	0	0
1 00 00	ENTRATE CONTRIBUTIVE									
1 01 00	CONTRIBUTI INDUSTRIALI E COMMERCIALI									
1 01 01	Contributi Industriali	262.071.000	0	0	262.071.000	3.034.312	259.036.688	262.071.000	0	0
1 01 02	Contributi sui Commerci d'importazione	260.000.000	70.000.000		330.000.000	312.646.130	62.854.740	375.500.870	45.500.870	
	TOTALE CATEGORIA 01	522.071.000	70.000.000	0	592.071.000	315.680.442	321.891.428	637.571.870	45.500.870	
	TITOLO I	522.071.000	70.000.000	0	592.071.000	315.680.442	321.891.428	637.571.870	45.500.870	
2 00 00	ENTRATE DERIVANTI DA TRASFERIMENTI CORRENTI									
2 02 00	TRASFERIMENTI DA PARTE DELLO STATO									
2 02 01	Contributo Ministero del Tesoro	32.280.000	0	0	32.280.000	0	29.357.000	29.357.000		2.923.000
	TOTALE CATEGORIA 02	32.280.000	0	0	32.280.000	0	29.357.000	29.357.000	0	2.923.000
2 03 00	CONTRIBUTI DI ENTI									
2 03 01	Camera di Commercio Reggio Cal.	10.000.000	40.000.000		50.000.000	50.000.000	0	50.000.000	0	0
2 03 02	Comune di Reggio Calabria	0	6.000.000		6.000.000	0	6.000.000	6.000.000	0	0
2 03 03	Amministrazione Provinciale di Reggio Cal.	0	30.000.000		30.000.000	0	30.000.000	30.000.000	0	0
2 03 04	Assessorato Provinciale Turismo	0	10.000.000		10.000.000	0	10.000.000	10.000.000	0	0
	TOTALE CATEGORIA 03	10.000.000	86.000.000	0	96.000.000	50.000.000	46.000.000	96.000.000	0	0

## XIV LEGISLATURA - DISEGNI DI LEGGE E RELAZIONI - DOCUMENTI

GESTIONE DEI RESIDUI ATTIVI						GESTIONE DI CASSA					
RESIDUI ATTIVI				VARIAZIONI		PREVISIONI DI CASSA FINALI		DIFFERENZE		TOTALE	CAPITOLI
ACCERTATI A	RIMASTI DA			IN +	IN -	ANNO 1999	RISCOSSIONI	IN +	IN -	RESIDUI	ENTRATE
NE ANNO 1999	RISCOSSI	RISCUOTERE	TOTALI							ATTIVI	
0	0	0	0	0	0	0	0	0	0	0	
0	0	0	0	0	0	1.057.862.108	1.057.862.108	0	0	0	
125.293.072	86.748.000	31.995.392	118.743.392		6.549.680	300.000.000	89.782.312		210.217.688	291.032.080	1 01 01
0	0	0	0	0	0	320.000.000	312.646.130		7.353.870	62.854.740	1 01 02
125.293.072	86.748.000	31.995.392	118.743.392	0	6.549.680	620.000.000	402.428.442	0	217.571.558	353.886.820	
125.293.072	86.748.000	31.995.392	118.743.392	0	6.549.680	620.000.000	402.428.442	0	217.571.558	353.886.820	
32.280.000	29.357.000	0	29.357.000		2.923.000	64.560.000	29.357.000		35.203.000	29.357.000	2 02 01
32.280.000	29.357.000	0	29.357.000	0	2.923.000	64.560.000	29.357.000	0	35.203.000	29.357.000	
10.000.000	10.000.000	0	10.000.000	0	0	60.000.000	60.000.000	0	0	0	2 03 01
0	0	0	0	0	0	6.000.000	0		6.000.000	6.000.000	2 03 02
0	0	0	0	0	0	30.000.000	0		30.000.000	30.000.000	2 03 03
0	0	0	0	0	0	10.000.000	0		10.000.000	10.000.000	2 03 04
10.000.000	10.000.000	0	10.000.000	0	0	106.000.000	60.000.000	0	46.000.000	46.000.000	

## XIV LEGISLATURA - DISEGNI DI LEGGE E RELAZIONI - DOCUMENTI

G E S T I O N E  D I  C O M P E T E N Z A									
CAPITOLI ENTRATI	DENOMINAZIONE	INIZIALI ANNO 1999	PREVISIONI		DEFINITIVE	SOMME ACCERTATE		DIFFERENZE	
			IN AUMENTO	IN DIMINUZ.		RIMASTE DA RISCOSE	TOTALI RISCUOTERI ACCERTATI	IN +	IN -
<i>TRASFERIMENTI DA PARTE DI ALTRI ENTI DEL SETTORE PUBBLICO</i>									
2 04 01	Cnr - Contratti di Ricerca	0	0	0	0	0	0	0	0
2 04 02	Altri Contratti (Arssa/Regione Calabria)	0	200.000.000		200.000.000	0	200.000.000	200.000.000	0
	<b>TOTALE CATEGORIA 04</b>	0	200.000.000	0	200.000.000	0	200.000.000	200.000.000	0
	<b>TITOLO II</b>	<b>42.280.000</b>	<b>286.000.000</b>	<b>0</b>	<b>328.280.000</b>	<b>50.000.000</b>	<b>275.357.000</b>	<b>325.357.000</b>	<b>0</b>
<b>ENTRATE DIVERSE</b>									
<i>PRESTAZIONI E SERVIZI ISTITUTIVI</i>									
3 05 01	Tasse di Laboratorio	50.000.000	0	0	50.000.000	36.723.520	21.804.160	58.527.680	8.527.680
3 05 02	Documentazione								
3 05 03	Quote Iscrizione Corsi Addestramento	0	0	0	0	0	0	0	0
3 05 04	Bollettino Ufficiale	15.000.000		10.000.000	5.000.000	1.215.940	240.000	1.455.940	3.544.060
	<b>TOTALE CATEGORIA 05</b>	<b>65.000.000</b>	<b>0</b>	<b>10.000.000</b>	<b>55.000.000</b>	<b>37.939.460</b>	<b>22.044.160</b>	<b>59.983.620</b>	<b>8.527.680</b>
<i>RENDITE E PROVENTI PATRIMONIALI</i>									
3 06 01	Interessi Attivi su C/Banc. e Post.	1.000.000	0	0	1.000.000	0	225.612	225.612	774.388
3 06 02	Cedole su Titoli	0	0	0	0	0	0	0	0
3 06 03	Vendita Prodotti Campo Sperimentale	1.000.000	0	0	1.000.000	0	0	0	1.000.000
3 06 04	Indennita' ed Espropri	0	0	0	0	0	0	0	0
	<b>TOTALE CATEGORIA 06</b>	<b>2.000.000</b>	<b>0</b>	<b>0</b>	<b>2.000.000</b>	<b>0</b>	<b>225.612</b>	<b>225.612</b>	<b>0</b>



## XIV LEGISLATURA - DISEGNI DI LEGGE E RELAZIONI - DOCUMENTI

GESTIONE DEI RESIDUI ATTIVI						GESTIONE DI CASSA					
RESIDUI ATTIVI ACCERTATI A		RIMASTI DA		VARIAZIONI		PREVISIONI DI CASSA FINALI		DIFFERENZE		TOTALE RESIDUI	CAPITOLI ENTRATE
FINE ANNO 1998	RISCOSSI	RISCUOTERE	TOTALI	IN +	IN -	ANNO 1999	RISCOSSIONI	IN +	IN -	ATTIVI	
0	0	0	0	0	0	0	0	0	0	0	2 04 01
3.200.000	0	3.200.000	3.200.000	0	0	203.200.000	0		203.200.000	203.200.000	2 04 02
3.200.000	0	3.200.000	3.200.000	0	0	203.200.000	0	0	203.200.000	203.200.000	
45.480.000	39.357.000	3.200.000	42.557.000	0	2.923.000	373.760.000	89.357.000	0	284.403.000	278.557.000	
15.090.716	13.599.136	1.491.580	15.090.716	0	0	60.000.000	50.322.656		9.677.344	23.295.740	3 05 01
0	0	0	0	0	0	0	0	0	0	0	3 05 02
1.677.000	1.833.760	360.000	2.193.760	516.760		6.677.000	3.049.700		3.627.300	600.000	3 05 03
16.767.716	15.432.896	1.851.580	17.284.476	516.760	0	66.677.000	53.372.356	0	13.304.644	23.895.740	3 05 04
390.179	390.179	0	390.179	0	0	1.000.000	390.179		609.821	225.812	3 08 01
0	0	0	0	0	0	0	0	0	0	0	3 08 02
0	0	0	0	0	0	1.000.000	0		1.000.000	0	3 08 03
0	0	0	0	0	0	0	0	0	0	0	3 08 04
390.179	390.179	0	390.179	0	0	2.000.000	390.179	0	1.609.821	225.812	

## XIV LEGISLATURA - DISEGNI DI LEGGE E RELAZIONI - DOCUMENTI

		GESTIONE DI COMPETENZA								
CAPITOLI		PREVISIONI			SOMME ACCERTATE			DIFFERENZE		
ENTRATE	DENOMINAZIONE	INIZIALI	VARIAZIONI		DEFINITIVE	RIMASTE DA		TOTALI		
		ANNO 1999	IN AUMENTO	IN DIMINUZ.		RISCOSSE	RISCUOTERE	ACCERTATI	IN +	IN -
3 07 00	FINANZIAMENTI DA AMMINISTRAZIONI PUBBLICHE E PRIVATE									
3 07 01	Borse di Studio (Camera di Commercio)	24.000.000		24.000.000	0	0	0	0	0	0
3 07 02	Altri Contratti (Consorzio Bergamotto)	0	0	0	0	0	0	0	0	0
3 07 03	Convenzione Camera di Commercio	0	150.000.000		150.000.000	0	150.000.000	150.000.000	0	0
	<b>TOTALE CATEGORIA 07</b>	<b>24.000.000</b>	<b>150.000.000</b>	<b>24.000.000</b>	<b>150.000.000</b>	<b>0</b>	<b>150.000.000</b>	<b>150.000.000</b>	<b>0</b>	<b>0</b>
3 08 00	POSTE CORRETTIVE E COMPENSATIVE DELLE SPESE									
3 08 01	Recuperi e Rimborsi	10.330.600	0	0	10.330.600	4.133.440	1.981.645	6.115.085		4.215.515
3 08 02	Reincassi di Somme non dovute	786.400	0	0	786.400	0	0	0		786.400
	<b>TOTALE CATEGORIA 08</b>	<b>11.117.000</b>	<b>0</b>	<b>0</b>	<b>11.117.000</b>	<b>4.133.440</b>	<b>1.981.645</b>	<b>6.115.085</b>	<b>0</b>	<b>5.001.915</b>
3 09 00	ENTRATE NON CLASSIFICABILI IN ALTRE VOCI									
3 09 01	Alienazione di app., macch. e mobili fuori uso	0	0	0	0	0	0	0	0	0
3 09 02	Sopravvenienze	0	0	0	0	0	0	0	0	0
	<b>TOTALE CATEGORIA 09</b>	<b>0</b>	<b>0</b>	<b>0</b>	<b>0</b>	<b>0</b>	<b>0</b>	<b>0</b>	<b>0</b>	<b>0</b>
	<b>TITOLO III</b>	<b>102.117.000</b>	<b>150.000.000</b>	<b>34.000.000</b>	<b>218.117.000</b>	<b>42.072.900</b>	<b>174.251.417</b>	<b>216.324.317</b>	<b>8.527.680</b>	<b>10.320.363</b>
	<b>TOTALE ENTRATE CORRENTI</b>	<b>666.468.000</b>	<b>506.000.000</b>	<b>34.000.000</b>	<b>1.138.468.000</b>	<b>407.753.342</b>	<b>771.499.845</b>	<b>1.179.253.187</b>	<b>54.028.550</b>	<b>13.243.363</b>

## XIV LEGISLATURA - DISEGNI DI LEGGE E RELAZIONI - DOCUMENTI

GESTIONE DEI RESIDUI ATTIVI						GESTIONE DI CASSA				TOTALE RESIDUI ATTIVI	CAPITOLI ENTRATE
RESIDUI ATTIVI ACCERTATI A FINE ANNO 1998	RISCOSSI	RIMASTI DA RISCUOTERE	TOTALI	VARIAZIONI		PREVISIONI DI CASSA FINALI ANNO 1999	RISCOSSIONI	DIFFERENZE			
				IN +	IN -			IN +	IN -		
0	0	0	0	0	0	0	0	0	0	0	3 07 01
30.000.000	0	30.000.000	30.000.000	0	0	30.000.000	0		30.000.000	30.000.000	3 07 02
0	0	0	0	0	0	150.000.000	0		150.000.000	150.000.000	3 07 03
30.000.000	0	30.000.000	30.000.000	0	0	180.000.000	0	0	180.000.000	180.000.000	
30.125	0	30.125	30.125	0	0	10.360.725	4.133.440		6.227.285	2.011.770	3 08 01
0	0	0	0	0	0	786.400	0		786.400	0	3 08 02
30.125	0	30.125	30.125	0	0	11.147.125	4.133.440	0	7.013.685	2.011.770	
0	0	0	0	0	0	0	0	0	0	0	3 09 01
0	0	0	0	0	0	0	0	0	0	0	3 09 02
0	0	0	0	0	0	0	0	0	0	0	
47.188.020	15.823.075	31.881.705	47.704.780	516.760	0	259.824.125	57.895.975	0	201.928.150	206.133.122	
217.961.092	141.928.075	67.077.097	209.005.172	516.760	9.472.680	1.253.584.125	549.681.417	0	703.902.708	838.576.942	





## XIV LEGISLATURA - DISEGNI DI LEGGE E RELAZIONI - DOCUMENTI

GESTIONE DI COMPETENZA										
CAPITOLI ENTRATE	DENOMINAZIONE	PREVISIONI			SOMME ACCERTATE			DIFFERENZE		
		INIZIALI	VARIAZIONI		DEFINITIVE	RIMASTE DA	TOTALI	IN +	IN -	
		ANNO 1999	IN AUMENTO	IN DIMINUZ.	RISCOSE	RISCUOTERE	ACCERTATI			
6 00 00	PARTITE DI GIRO									
6 13 00	ENTRATE AVENTI NATURA DI PARTITA DI GIRO									
6 13 01	Ritenute Previdenziali ed Assistenziali	50.000.000	0	0	50.000.000	28.972.253	0	28.972.253	21.027.747	
6 13 02	Ritenute Erariali	70.000.000	0	0	70.000.000	78.088.901	0	78.088.901	8.088.901	
6 13 03	Anticipazioni alla Segreteria	5.000.000	0	0	5.000.000	5.000.000	0	5.000.000	0	
6 13 04	Anticipazioni al Personale	0	0	0	0	0	0	0	0	
6 13 05	Iva su Fatt. Clienti e Credito Imposta	0	0	0	0	0	0	0	0	
6 13 06	Anticipazioni Varie	60.000.000	0	0	60.000.000	3.298.101	635.430	3.931.531	56.068.469	
	TOTALE CATEGORIA 13	185.000.000	0	0	185.000.000	115.337.255	635.430	115.972.685	8.068.901	77.096.216
	TITOLO VI	185.000.000	0	0	185.000.000	115.337.255	635.430	115.972.685	8.068.901	77.096.216
	RIEPILOGO DEI TITOLI									
	TITOLO I	522.071.000	70.000.000	0	592.071.000	315.680.442	321.891.428	837.571.870	45.500.870	0
	TITOLO II	42.280.000	286.000.000	0	328.280.000	50.000.000	275.357.000	325.357.000	0	2.923.000
	TITOLO III	102.117.000	150.000.000	34.000.000	218.117.000	42.072.900	174.251.417	216.324.317	8.527.680	10.320.363
	TITOLO IV	105.000.000	0	0	105.000.000	0	105.000.000	105.000.000	0	0
	TITOLO V	0	0	0	0	0	0	0	0	0
	TITOLO VI	185.000.000	0	0	185.000.000	115.337.255	635.430	115.972.685	8.068.901	77.096.216
	TOTALE	956.468.000	506.000.000	34.000.000	1.428.468.000	523.090.597	877.135.275	1.400.225.872	62.097.451	90.339.579
	AVANZO AMMINISTRAZIONE	336.032.000	659.040.412	0	995.072.412	0	0	0	0	0
	FONDO DI CASSA INIZIALE	0	0	0	0	0	0	0	0	0
	TOTALI GENERALI	1.292.500.000	1.165.040.412	34.000.000	2.423.540.412	523.090.597	877.135.275	1.400.225.872	62.097.451	90.339.579

## XIV LEGISLATURA - DISEGNI DI LEGGE E RELAZIONI - DOCUMENTI

GESTIONE DEI RESIDUI ATTIVI					GESTIONE DI CASSA						
RESIDUI ATTIVI ACCERTATI A FINE ANNO 1998	RISCOSSI	RIMASTI DA RISCOUTERE	TOTALI	VARIAZIONI		PREVISIONI DI CASSA FINALI ANNO 1999	DIFFERENZE			TOTALE RESIDUI ATTIVI	CAPITOLI ENTRATE
				IN +	IN -		RISCOSSIONI	IN +	IN -		
3.600	0	0	0		3.600	50.003.600	28.972.253		21.031.347		0 6 13 01
0	0	0	0	0	0	70.000.000	78.068.901	8.068.901			0 6 13 02
0	0	0	0	0	0	5.000.000	5.000.000	0	0		0 6 13 03
0	0	0	0	0	0	0	0	0	0		0 6 13 04
0	0	0	0	0	0	0	0	0	0		0 6 13 05
13.667.025	12.823.050	843.975	13.667.025	0	0	60.000.000	16.119.151		43.880.849	1.479.405	6 13 06
13.670.625	12.823.050	843.975	13.667.025	0	3.600	185.003.600	128.160.305	8.068.901	64.912.196	1.479.405	
13.670.625	12.823.050	843.975	13.667.025	0	3.600	185.003.600	128.160.305	8.068.901	64.912.196	1.479.405	
125.293.072	86.748.000	31.995.392	118.743.392	0	6.549.680	620.000.000	402.428.442	0	217.571.558	353.886.820	
45.480.000	39.357.000	3.200.000	42.557.000	0	2.923.000	373.760.000	89.357.000	0	284.403.000	278.557.000	
47.188.020	15.823.075	31.881.705	47.704.780	516.760	0	259.824.125	57.895.975	0	201.928.150	208.133.122	
324.000.000	175.000.000	300.000.000	475.000.000	151.000.000	0	429.000.000	175.000.000	46.000.000	300.000.000	405.000.000	
0	0	0	0	0	0	0	0	0	0	0	
13.670.625	12.823.050	843.975	13.667.025	0	3.600	185.003.600	128.160.305	8.068.901	64.912.196	1.479.405	
555.631.717	329.751.125	367.921.072	697.672.197	151.516.760	9.476.280	1.867.587.725	852.841.722	54.068.901	1.068.814.904	1.245.056.347	
0	0	0	0	0	0	0	0	0	0	0	
0	0	0	0	0	0	1.057.862.108	1.057.862.108	0	0	0	
555.631.717	329.751.125	367.921.072	697.672.197	151.516.760	9.476.280	2.925.449.833	1.910.703.830	54.068.901	1.068.814.904	1.245.056.347	

## XIV LEGISLATURA - DISEGNI DI LEGGE E RELAZIONI - DOCUMENTI

SPESE		GESTIONE DI COMPETENZA								
CAP. SPESE	DENOMINAZIONE	INIZIALI ANNO 1999	PREVISIONI VARIAZIONI		DEFINITIVE	SOMME IMPEGNATE			DIFFERENZE	
			IN AUMENTO	IN DIMINUZ.		PAGATE	RIMASTE DA PAGARE	TOTALE IMPEGNI	IN +	IN -
	DISAVANZO DI AMM./NE PRESUNTO									
	<b>SPESE CORRENTI</b>									
	<i>SPESE C.D.A. E COLLEGIO REVISORI</i>									
1 01 01	Compensi ad Organi Istituzionali	15.000.000	5.000.000		20.000.000	12.986.390	1.270.080	14.256.470		5.743.530
1 01 02	Indennita' Diarie Rimborsi	15.000.000	5.000.000		20.000.000	5.818.390	921.820	6.740.210		13.259.790
	<b>TOTALE CATEGORIA 01</b>	<b>30.000.000</b>	<b>10.000.000</b>	<b>0</b>	<b>40.000.000</b>	<b>18.804.780</b>	<b>2.191.900</b>	<b>20.996.680</b>	<b>0</b>	<b>19.003.320</b>
	<b>SPESE DI PERSONALE</b>									
1 02 01	Stipendi al Personale	360.000.000		90.000.000	270.000.000	260.405.071	0	260.405.071		9.594.929
1 02 02	Compenso incentivante	0	0	0	0	0	0	0	0	0
1 02 03	Compenso per lavoro straordinario	0	0	0	0	0	0	0	0	0
1 02 04	Sussidi	0	0	0	0	0	0	0	0	0
1 02 05	Concessione a rimborso 504	0	0	0	0	0	0	0	0	0
1 02 06	Diritti Analisi al Personale Statale	5.000.000	0	0	5.000.000	0	5.000.000	5.000.000	0	0
1 02 07	Diritti Analisi al Personale non Statale	0	0	0	0	0	0	0	0	0
1 02 08	Concorso Spesa Mensa	10.000.000	0	0	10.000.000	8.892.000	0	8.892.000		1.108.000
1 02 09	Contributi Previd. e Assistenziali	98.000.000		18.000.000	80.000.000	59.480.217	16.425.884	75.906.101		4.093.899
1 02 10	Assicurazione Infortuni	5.000.000	0	0	5.000.000	3.459.350	0	3.459.350		1.540.650
1 02 11	Fondo Ind. Anzianita' al Personale	0	0	0	0	0	0	0	0	0
1 02 12	Controlli Sanitari	4.000.000	0	0	4.000.000	1.668.000	1.356.000	3.024.000		976.000
1 02 13	Indennita' e Rimborsi per Missioni	15.000.000	5.000.000		20.000.000	17.431.665	0	17.431.665		2.568.335
1 02 14	Salari Operai Campo Sperimentale	22.000.000		7.000.000	15.000.000	14.662.203	332.485	14.994.688		5.312
1 02 15	Contributi Agricoli Unificati	7.000.000		1.500.000	5.500.000	900.274	2.000.000	2.900.274		2.599.726
1 02 16	Fondo Migl. Efficienza Pers. non Statale	50.000.000	0	0	50.000.000	26.029.992	23.847.601	49.877.593		122.407
1 02 17	Fondo Indennita' Anz. Operai Agricoli	0	0	0	0	0	0	0	0	0
1 02 18	Fondo Migl. Efficienza Pers. Statale	14.500.000	5.500.000		20.000.000	13.442.953	6.500.000	19.942.953		57.047
1 02 19	Corsi di Formazione	5.000.000	5.000.000		10.000.000	4.000.000	5.800.000	9.800.000		200.000
	<b>TOTALE CATEGORIA 02</b>	<b>595.500.000</b>	<b>15.500.000</b>	<b>116.500.000</b>	<b>494.500.000</b>	<b>410.371.725</b>	<b>61.261.970</b>	<b>471.633.695</b>	<b>0</b>	<b>22.866.305</b>



## XIV LEGISLATURA - DISEGNI DI LEGGE E RELAZIONI - DOCUMENTI

GESTIONE DEI RESIDUI PASSIVI						GESTIONE DI CASSA						
RESIDUI PASSIVI ACCERTATI A FINE ANNO 1998	PAGATI	RIMASTI DA PAGARE	TOTALI	VARIAZIONI		PREVISIONI DI CASSA FINALI ANNO 1999	PAGAMENTI	DIFFERENZE		TOTALE RESIDUI PASSIVI	CAP. SPESE	
				IN +	IN -			IN +	IN -			
1.425.240	1.425.240	0	1.425.240	0	0	21.425.240	14.411.630		7.013.610	1.270.080	1 01 01	
686.350	686.350	0	686.350	0	0	20.686.350	6.504.740		14.181.610	921.820	1 01 02	
2.111.590	2.111.590	0	2.111.590	0	0	42.111.590	20.916.370	0	21.195.220	2.191.900		
0	0	0	0	0	0	270.000.000	260.405.071		9.594.929	0	1 02 01	
0	0	0	0	0	0	0	0	0	0	0	1 02 02	
0	0	0	0	0	0	0	0	0	0	0	1 02 03	
0	0	0	0	0	0	0	0	0	0	0	1 02 04	
0	0	0	0	0	0	0	0	0	0	0	1 02 05	
18.827.279	7.740.260	5.000.000	12.740.260		6.087.019	23.827.279	7.740.260		16.087.019	10.000.000	1 02 06	
0	0	0	0	0	0	0	0	0	0	0	1 02 07	
0	0	0	0	0	0	10.000.000	8.892.000		1.108.000	0	1 02 08	
10.440.420	9.880.444	0	9.880.444		559.976	82.000.000	69.360.661		12.639.339	16.425.884	1 02 09	
0	0	0	0	0	0	5.000.000	3.459.350		1.540.650	0	1 02 10	
0	0	0	0	0	0	0	0	0	0	0	1 02 11	
4.000.000	0	4.000.000	4.000.000	0	0	8.000.000	1.668.000		6.332.000	5.356.000	1 02 12	
0	0	0	0	0	0	20.000.000	17.431.665		2.568.335	0	1 02 13	
0	0	0	0	0	0	15.000.000	14.662.203		337.797	332.485	1 02 14	
7.339.965	3.153.417	3.449.170	6.602.587		737.378	8.500.000	4.053.691		4.446.309	5.449.170	1 02 15	
10.993.818	10.776.803	0	10.776.803		217.015	50.000.000	36.806.795		13.193.205	23.847.601	1 02 16	
0	0	0	0	0	0	0	0	0	0	0	1 02 17	
5.603.500	5.603.500	0	5.603.500	0	0	20.000.000	19.046.453		953.547	6.500.000	1 02 18	
0	0	0	0	0	0	10.000.000	4.000.000		6.000.000	5.800.000	1 02 19	
57.204.982	37.154.424	12.449.170	49.603.594	0	7.601.388	522.327.279	447.526.149	0	74.801.130	73.711.140		

## XIV LEGISLATURA - DISEGNI DI LEGGE E RELAZIONI - DOCUMENTI

		GESTIONE DI COMPETENZA								
CAP. SPESE	DENOMINAZIONE	INIZIALI ANNO 1999	PREVISIONI VARIAZIONI		DEFINITIVE	SOMME IMPEGNATE			DIFFERENZE	
			IN AUMENTO	IN DIMINUZ.		PAGATE	RIMASTE DA PAGARE	TOTALE IMPEGNI	IN +	IN -
	<b>SPESE PER L'ACQUISTO DI BENI DI CONSUMO E SERVIZI</b>									
1 03 01	Energia El., Gas, Riscaldamento, Ecc.	50.000.000	5.000.000		55.000.000	46.010.000	0	46.010.000		8.990.000
1 03 02	Reagenti, Servizi e Materiali di Consumi	30.000.000	20.000.000		50.000.000	33.439.200	15.920.818	49.359.818		640.182
1 03 03	Spese Organizz. Convegni, Congressi	3.000.000	7.000.000		10.000.000	101.200	0	101.200		9.898.800
1 03 04	Cancelleria, Stampati e Fotocopie	5.000.000	3.000.000		8.000.000	5.731.370	2.240.720	7.972.090		27.910
1 03 05	Spese Postali, Telef. e Telegr.	20.000.000	10.000.000		30.000.000	25.780.665	145.930	25.926.595		4.073.405
1 03 06	Biblioteca	30.000.000	5.000.000		35.000.000	30.474.750	4.500.000	34.974.750		25.250
1 03 07	Manutenzioni e Riparazioni Ordinarie	15.000.000	10.000.000		25.000.000	6.452.640	12.488.000	18.940.640		6.059.360
1 03 08	Appalto Servizi Pulizia	16.000.000	0	0	16.000.000	12.000.000	1.800.000	13.800.000		2.200.000
1 03 09	Spese Rappresentanza	5.000.000	1.000.000		6.000.000	5.756.300	0	5.756.300		243.700
1 03 10	Incarichi ad Esperti	25.000.000	0	0	25.000.000	12.173.056	11.600.000	23.773.056		1.226.944
1 03 11	Premi Polizze Assicurazioni Varie	10.000.000	0	0	10.000.000	8.631.000	0	8.631.000		1.369.000
1 03 12	Spese Bollettini e Pubblicazioni Varie	20.000.000	10.000.000		30.000.000	9.892.200	13.782.000	23.674.200		6.325.800
1 03 13	Spese Diverse	15.000.000	35.000.000		50.000.000	13.440.905	36.181.855	49.622.760		377.240
1 03 14	Compensi a Membri di Comm. e Comiti	22.000.000	3.000.000		25.000.000	5.039.750	19.000.000	24.039.750		960.250
1 03 15	Canoni di locazione	0	0	0	0	0	0	0	0	0
1 03 16	Spese brevetti e documentazione	0	0	0	0	0	0	0	0	0
1 03 17	Attività editoriale e divulgativa	0	0	0	0	0	0	0	0	0
1 03 18	Spese legali	0	0	0	0	0	0	0	0	0
1 03 19	Prestaz. tecniche di terzi e coll. a ricerca	0	0	0	0	0	0	0	0	0
1 03 20	Spese Gestione Automezzi	3.000.000	2.000.000		5.000.000	1.908.400	1.603.400	3.511.800		1.488.200
1 03 21	Software e Programmi Applicativi	5.000.000	10.000.000		15.000.000	1.191.000	12.192.400	13.383.400		1.616.600
	<b>TOTALE CATEGORIA 03</b>	<b>274.000.000</b>	<b>121.000.000</b>	<b>0</b>	<b>395.000.000</b>	<b>218.022.436</b>	<b>131.454.923</b>	<b>349.477.359</b>	<b>0</b>	<b>45.522.641</b>
	<b>ONERI FINANZIARI</b>									
1 04 01	Interessi Passivi	1.000.000	0	0	1.000.000	0	0	0		1.000.000
1 04 02	Spese Generali	1.000.000	0	0	1.000.000	304.377	114.700	419.077		580.923
1 04 03	Sopravvenienze passive su Titoli F.L.P.	0	0	0	0	0	0	0	0	0
	<b>TOTALE CATEGORIA 04</b>	<b>2.000.000</b>	<b>0</b>	<b>0</b>	<b>2.000.000</b>	<b>304.377</b>	<b>114.700</b>	<b>419.077</b>	<b>0</b>	<b>1.580.923</b>

## XIV LEGISLATURA - DISEGNI DI LEGGE E RELAZIONI - DOCUMENTI

RESIDUI PASSIVI ACCERTATI A FINE ANNO 1998	GESTIONE DEI RESIDUI PASSIVI					GESTIONE DI CASSA				CAP. SPESE
	PAGATI	RIMASTI DA PAGARE	TOTALI	VARIAZIONI		PREVISIONI DI	DIFFERENZE		TOTALE	
				IN +	IN -	CASSA FINALI ANNO 1999	PAGAMENTI	IN +	IN -	
0	0	0	0	0	0	55.000.000	46.010.000	8.990.000	0	1 03 01
10.814.672	9.767.400	1.047.272	10.814.672	0	0	60.814.672	43.206.600	17.608.072	16.967.890	1 03 02
0	0	0	0	0	0	10.000.000	101.200	9.898.800	0	1 03 03
1.584.000	1.584.000	0	1.584.000	0	0	9.584.000	7.315.370	2.268.630	2.240.720	1 03 04
352.590	348.990	0	348.990	0	3.600	30.352.590	26.129.655	4.222.935	145.930	1 03 05
3.141.575	421.600	1.244.000	1.665.600	0	1.475.975	38.141.575	30.896.350	7.245.225	5.744.000	1 03 06
9.650.000	1.212.000	8.438.000	9.650.000	0	0	34.650.000	7.664.640	26.985.360	20.926.000	1 03 07
3.545.490	1.200.000	2.345.490	3.545.490	0	0	19.545.490	13.200.000	6.345.490	4.145.490	1 03 08
912.600	912.600	0	912.600	0	0	6.912.600	6.668.900	243.700	0	1 03 09
41.243.923	28.301.430	12.942.493	41.243.923	0	0	66.243.923	40.474.486	25.769.437	24.542.493	1 03 10
0	0	0	0	0	0	10.000.000	8.631.000	1.369.000	0	1 03 11
14.218.575	9.971.580	3.797.495	13.769.075	0	449.500	44.218.575	19.863.780	24.354.795	17.579.495	1 03 12
2.058.496	2.060.000	0	2.060.000	1.504	0	52.058.496	15.500.905	36.557.591	36.181.855	1 03 13
22.000.000	7.330.205	14.669.795	22.000.000	0	0	47.000.000	12.369.955	34.630.045	33.669.795	1 03 14
0	0	0	0	0	0	0	0	0	0	1 03 15
0	0	0	0	0	0	0	0	0	0	1 03 16
0	0	0	0	0	0	0	0	0	0	1 03 17
0	0	0	0	0	0	0	0	0	0	1 03 18
0	0	0	0	0	0	0	0	0	0	1 03 19
535.000	535.000	0	535.000	0	0	5.535.000	2.443.400	3.091.600	1.603.400	1 03 20
4.598.400	98.400	4.500.000	4.598.400	0	0	19.598.400	1.289.400	18.309.000	16.692.400	1 03 21
114.655.321	63.743.205	48.984.545	112.727.750	1.504	1.929.075	509.655.321	281.765.641	0	227.889.680	180.439.468
0	0	0	0	0	0	1.000.000	0	1.000.000	0	1 04 01
88.800	88.800	0	88.800	0	0	1.088.800	393.177	695.623	114.700	1 04 02
0	0	0	0	0	0	0	0	0	0	1 04 03
88.800	88.800	0	88.800	0	0	2.088.800	393.177	0	1.695.623	114.700

## XIV LEGISLATURA - DISEGNI DI LEGGE E RELAZIONI - DOCUMENTI

GESTIONE DI COMPETENZA										
CAP. SPESE	DENOMINAZIONE	PREVISIONI			DEFINITIVE	SOMME IMPEGNATE			DIFFERENZE	
		INIZIALI ANNO 1999	VARIAZIONI IN AUMENTO	IN DIMINUZ.		PAGATE	RIMASTE DA PAGARE	TOTALE IMPEGNI	IN +	IN -
	<i>ONERI TRIBUTARI</i>									
1 05 01	Imposte e Tasse	70.000.000	0	0	70.000.000	64.752.000	5.248.000	70.000.000	0	0
1 05 02	Iva/Imposta Valore Aggiunto	5.000.000	0	0	5.000.000	487.000	1.278.000	1.765.000		3.235.000
	<b>TOTALE CATEGORIA 05</b>	<b>75.000.000</b>	<b>0</b>	<b>0</b>	<b>75.000.000</b>	<b>65.239.000</b>	<b>6.526.000</b>	<b>71.765.000</b>	<b>0</b>	<b>3.235.000</b>
	<i>POSTE CORRETTIVE E COMPENSATIVE DI ENTRATE CORRENTI</i>									
1 06 01	Rimborso Contributi Industriali inesigib	0	0	0	0	0	0	0	0	0
1 06 02	Rimborso Contributi Doganali	1.000.000	30.000.000		31.000.000	20.788.700	10.000.000	30.788.700		211.300
1 06 03	Rimborsi per Indebite Riscossioni	1.000.000	4.000.000		5.000.000	0	4.780.000	4.780.000		220.000
	<b>TOTALE CATEGORIA 06</b>	<b>2.000.000</b>	<b>34.000.000</b>	<b>0</b>	<b>36.000.000</b>	<b>20.788.700</b>	<b>14.780.000</b>	<b>35.568.700</b>	<b>0</b>	<b>431.300</b>
	<i>BORSE DI STUDIO E COLLAB. ESTERNE</i>									
1 07 01	Borse di Addestramento	0	35.000.000		35.000.000	14.854.147	20.145.853	35.000.000	0	0
1 07 02	Borse di Studio di Enti e Societa'	24.000.000		24.000.000	0	0	0	0	0	0
	<b>TOTALE CATEGORIA 07</b>	<b>24.000.000</b>	<b>35.000.000</b>	<b>24.000.000</b>	<b>35.000.000</b>	<b>14.854.147</b>	<b>20.145.853</b>	<b>35.000.000</b>	<b>0</b>	<b>0</b>
	<i>SPESE DIVERSE</i>									
1 08 01	Contratti di Ricerca Cnr	0	0	0	0	0	0	0	0	0
1 08 02	Fondo di Riserva	15.000.000		15.000.000	0	0	0	0	0	0
1 08 03	Altri Contratti (Arssa/Regione Calabria)	0	200.000.000		200.000.000	0	200.000.000	200.000.000	0	0
1 08 04	Spese non classificabili altrove	1.000.000	40.412		1.040.412	0	676.800	676.800		363.612
	<b>TOTALE CATEGORIA 08</b>	<b>16.000.000</b>	<b>200.040.412</b>	<b>15.000.000</b>	<b>201.040.412</b>	<b>0</b>	<b>200.676.800</b>	<b>200.676.800</b>	<b>0</b>	<b>363.612</b>
	<b>TITOLO I</b>	<b>1.018.500.000</b>	<b>415.540.412</b>	<b>155.500.000</b>	<b>1.278.540.412</b>	<b>748.385.165</b>	<b>437.152.146</b>	<b>1.185.537.311</b>	<b>0</b>	<b>93.003.101</b>

## XIV LEGISLATURA - DISEGNI DI LEGGE E RELAZIONI - DOCUMENTI

GESTIONE DEI RESIDUI PASSIVI						GESTIONE DI CASSA					
RESIDUI PASSIVI ACCERTATI A FINE ANNO 1998	PAGATI	RIMASTI DA PAGARE	TOTALI	VARIAZIONI		PREVISIONI DI CASSA FINALI ANNO 1999	PAGAMENTI	DIFFERENZE		TOTALE RESIDUI PASSIVI	CAP. SPESE
				IN +	IN -			IN +	IN -		
7.699.579	1.902.000	5.797.579	7.699.579	0	0	77.699.579	66.654.000		11.045.579	11.045.579	1 05 01
0	0	0	0	0	0	5.000.000	487.000		4.513.000	1.278.000	1 05 02
7.699.579	1.902.000	5.797.579	7.699.579	0	0	82.699.579	67.141.000	0	15.558.579	12.323.579	
0	0	0	0	0	0	0	0	0	0	0	1 06 01
0	0	0	0	0	0	31.000.000	20.788.700		10.211.300	10.000.000	1 06 02
20.070.149	1.368.000	18.702.149	20.070.149	0	0	25.070.149	1.368.000		23.702.149	23.482.149	1 06 03
20.070.149	1.368.000	18.702.149	20.070.149	0	0	56.070.149	22.156.700	0	33.913.449	33.482.149	
0	0	0	0	0	0	35.000.000	14.854.147		20.145.853	20.145.853	1 07 01
0	0	0	0	0	0	0	0	0	0	0	1 07 02
0	0	0	0	0	0	35.000.000	14.854.147	0	20.145.853	20.145.853	
62.985.381	0	2.497.810	2.497.810		60.487.571	50.000.000	0		50.000.000	2.497.810	1 08 01
0	0	0	0	0	0	0	0	0	0	0	1 08 02
105.297.045	0	46.370.015	46.370.015		58.927.030	305.297.045	0		305.297.045	246.370.015	1 08 03
0	0	0	0	0	0	1.040.412	0		1.040.412	676.800	1 08 04
168.282.426	0	48.867.825	48.867.825	0	119.414.601	356.337.457	0	0	356.337.457	249.544.625	
370.112.847	106.368.019	134.801.268	241.169.287	1.504	128.945.064	1.606.290.175	854.753.184	0	751.536.991	571.953.414	

## XIV LEGISLATURA - DISEGNI DI LEGGE E RELAZIONI - DOCUMENTI

GESTIONE DI COMPETENZA										
CAP. SPESE	DENOMINAZIONE	INIZIALI ANNO 1999	PREVISIONI		DEFINITIVE	SOMME IMPEGNATE			DIFFERENZE	
			IN AUMENTO	IN DIMINUZ.		PAGATE	RIMASTE DA PAGARE	TOTALE IMPEGNI	IN +	IN -
<b>SPESE IN CONTO CAPITALE</b>										
<i>ACQ. BENI MOBILIARI E IMMOBILIARI</i>										
2 09 01	Acquisto titoli	0	0	0	0	0	0	0	0	0
2 09 02	Reimpiego di titoli estratti e scaduti	0	0	0	0	0	0	0	0	0
2 09 03	Acquisto immobili	0	0	0	0	0	0	0	0	0
2 09 04	Manutenzione e Ripristino Immobili	50.000.000	300.000.000		350.000.000	6.000.000	344.000.000	350.000.000	0	0
<b>TOTALE CATEGORIA 09</b>		<b>50.000.000</b>	<b>300.000.000</b>	<b>0</b>	<b>350.000.000</b>	<b>6.000.000</b>	<b>344.000.000</b>	<b>350.000.000</b>	<b>0</b>	<b>0</b>
<i>ACQ. DI IMMOBILIZZAZIONI TECNICHE</i>										
2 10 01	Acq. di Impianti Attrezz. e Macchine	20.000.000	415.000.000		435.000.000	16.746.000	417.288.160	434.034.160		965.840
2 10 02	Acquisto Automezzi	0	0	0	0	0	0	0	0	0
2 10 03	Acquisto di Mobilio e Macchine di Uffici	4.000.000	156.000.000		160.000.000	8.531.800	151.300.000	159.831.800		168.200
<b>TOTALE CATEGORIA 10</b>		<b>24.000.000</b>	<b>571.000.000</b>	<b>0</b>	<b>595.000.000</b>	<b>25.277.800</b>	<b>568.588.160</b>	<b>593.865.960</b>	<b>0</b>	<b>1.134.040</b>
<b>TITOLO II</b>		<b>74.000.000</b>	<b>871.000.000</b>	<b>0</b>	<b>945.000.000</b>	<b>31.277.800</b>	<b>912.588.160</b>	<b>943.865.960</b>	<b>0</b>	<b>1.134.040</b>
<b>TRATTAMENTO DI FINE RAPPORTO</b>										
<i>F. LIQUIDAZIONE PERSONALE</i>										
3 11 01	Fondo Indennità Anzianita' al Personale	13.000.000	0	0	13.000.000	0	13.000.000	13.000.000	0	0
3 11 02	Fondo Ind. Anzianita' Operai Agricoli	2.000.000	0	0	2.000.000	0	2.000.000	2.000.000	0	0
<b>TOTALE CATEGORIA 11</b>		<b>15.000.000</b>	<b>0</b>	<b>0</b>	<b>15.000.000</b>	<b>0</b>	<b>15.000.000</b>	<b>15.000.000</b>	<b>0</b>	<b>0</b>
<b>TITOLO III</b>		<b>15.000.000</b>	<b>0</b>	<b>0</b>	<b>15.000.000</b>	<b>0</b>	<b>15.000.000</b>	<b>15.000.000</b>	<b>0</b>	<b>0</b>

## XIV LEGISLATURA - DISEGNI DI LEGGE E RELAZIONI - DOCUMENTI

GESTIONE DEI RESIDUI PASSIVI						GESTIONE DI CASSA				
RESIDUI PASSIVI ACCERTATI A	RIMASTI		VARIAZIONI		PREVISIONI DI CASSA FINALI	DIFFERENZE		TOTALE RESIDUI	CAP. SPESE	
FINE ANNO 1998	PAGATI	DA PAGARE	TOTALI	IN +	IN -	ANNO 1999	PAGAMENTI	IN +	IN -	PASSIVI
0	0	0	0	0	0	0	0	0	0	0
0	0	0	0	0	0	0	0	0	0	0
0	0	0	0	0	0	0	0	0	0	0
35.840.420	35.840.420	0	35.840.420	0	0	150.000.000	41.840.420		108.159.580	344.000.000
35.840.420	35.840.420	0	35.840.420	0	0	150.000.000	41.840.420	0	108.159.580	344.000.000
115.483.705	40.352.320	75.131.385	115.483.705	0	0	500.000.000	57.098.320		442.901.680	492.419.545
0	0	0	0	0	0	0	0	0	0	0
60.392.668	24.469.228	35.923.440	60.392.668	0	0	200.000.000	33.001.028		166.998.972	187.223.440
175.876.373	64.821.548	111.054.825	175.876.373	0	0	700.000.000	90.099.348	0	609.900.652	679.642.985
211.716.793	100.861.968	111.054.825	211.716.793	0	0	850.000.000	131.939.768	0	718.060.232	1.023.642.985
15.160.493	6.896.670	8.263.823	15.160.493	0	0	28.160.493	6.896.670		21.263.823	21.263.823
0	0	0	0	0	0	2.000.000	0		2.000.000	2.000.000
15.160.493	6.896.670	8.263.823	15.160.493	0	0	30.160.493	6.896.670	0	23.263.823	23.263.823
15.160.493	6.896.670	8.263.823	15.160.493	0	0	30.160.493	6.896.670	0	23.263.823	23.263.823

## XIV LEGISLATURA - DISEGNI DI LEGGE E RELAZIONI - DOCUMENTI

GESTIONE DI COMPETENZA										
CAP. SPESE	DENOMINAZIONE	PREVISIONI			DEFINITIVE	SOMME IMPEGNATE			DIFFERENZE	
		INIZIALI ANNO 1999	VARIAZIONI			PAGATE	RIMASTE DA PAGARE	TOTALE IMPEGNI	IN +	IN -
	PARTITE DI GIRO									
	SPESE AVENTI NATURA DI PARTITA DI GIRO									
4 12 01	Ritenute Previdenziali ed Assistenziali	50.000.000	0	0	50.000.000	23.079.817	5.892.436	28.972.253		21.027.747
4 12 02	Ritenute Erariali	70.000.000	0	0	70.000.000	61.247.000	16.821.901	78.068.901	8.068.901	
4 12 03	Anticipazioni alla Segreteria	5.000.000	0	0	5.000.000	5.000.000	0	5.000.000	0	0
4 12 04	Anticipazioni al Personale	0	0	0	0	0	0	0	0	0
4 12 05	Iva/Vers. e storno da Capitoli di Spesa	0	0	0	0	0	0	0	0	0
4 12 06	Anticipazioni Diverse	60.000.000	0	0	60.000.000	2.968.160	963.371	3.931.531		56.068.469
	<b>TOTALE CATEGORIA 12</b>	<b>185.000.000</b>	<b>0</b>	<b>0</b>	<b>185.000.000</b>	<b>92.294.977</b>	<b>23.677.708</b>	<b>115.972.685</b>	<b>8.068.901</b>	<b>77.096.216</b>
	<b>TITOLO IV</b>	<b>185.000.000</b>	<b>0</b>	<b>0</b>	<b>185.000.000</b>	<b>92.294.977</b>	<b>23.677.708</b>	<b>115.972.685</b>	<b>8.068.901</b>	<b>77.096.216</b>
	RIEPILOGO DEI TITOLI									
	TITOLO I	1.018.500.000	415.540.412	155.500.000	1.278.540.412	748.385.165	437.152.146	1.185.537.311	0	93.003.101
	TITOLO II	74.000.000	871.000.000	0	945.000.000	31.277.800	912.588.160	943.865.960	0	1.134.040
	TITOLO III	15.000.000	0	0	15.000.000	0	15.000.000	15.000.000	0	0
	TITOLO IV	185.000.000	0	0	185.000.000	92.294.977	23.677.708	115.972.685	8.068.901	77.096.216
	<b>TOTALE</b>	<b>1.292.500.000</b>	<b>1.286.540.412</b>	<b>155.500.000</b>	<b>2.423.540.412</b>	<b>871.957.942</b>	<b>1.388.418.014</b>	<b>2.260.375.956</b>	<b>8.068.901</b>	<b>171.233.357</b>
	FONDO DI CASSA A FINE ESERCIZIO	0	0	0	0					
	<b>TOTALE GENERALE A PAREGGIO</b>	<b>1.292.500.000</b>	<b>1.286.540.412</b>	<b>155.500.000</b>	<b>2.423.540.412</b>	<b>871.957.942</b>	<b>1.388.418.014</b>	<b>2.260.375.956</b>	<b>8.068.901</b>	<b>171.233.357</b>



## XIV LEGISLATURA - DISEGNI DI LEGGE E RELAZIONI - DOCUMENTI

GESTIONE DEI RESIDUI PASSIVI						GESTIONE DI CASSA					
RESIDUI PASSIVI				VARIAZIONI		PREVISIONI DI	DIFFERENZE			TOTALE	CAP.
ACCERTATI A	PAGATI	RIMASTI	TOTALI	IN +	IN -	CASSA FINALI	PAGAMENTI	IN +	IN -	RESIDUI	SPESE
FINE ANNO 1998		DA PAGARE				ANNO 1999				PASSIVI	
7.464.859	5.424.562	281.547	5.706.109		1.758.750	50.000.000	28.504.379		21.495.621	6.173.983	4 12 01
12.993.882	12.985.000	0	12.985.000		8.882	70.000.000	74.232.000	4.232.000		16.821.901	4 12 02
0	0	0	0	0	0	5.000.000	5.000.000	0	0	0	4 12 03
0	0	0	0	0	0	0	0	0	0	0	4 12 04
0	0	0	0	0	0	0	0	0	0	0	4 12 05
972.539	972.539	0	972.539	0	0	60.972.539	3.940.699		57.031.840	963.371	4 12 06
21.431.280	19.382.101	281.547	19.663.648	0	1.767.632	185.972.539	111.677.078	4.232.000	78.527.461	23.959.255	
<b>21.431.280</b>	<b>19.382.101</b>	<b>281.547</b>	<b>19.663.648</b>	<b>0</b>	<b>1.767.632</b>	<b>185.972.539</b>	<b>111.677.078</b>	<b>4.232.000</b>	<b>78.527.461</b>	<b>23.959.255</b>	
370.112.847	106.368.019	134.801.268	241.169.287	1.504	128.945.064	1.606.290.175	854.753.184	0	751.536.991	571.953.414	
211.716.793	100.661.968	111.054.825	211.716.793	0	0	850.000.000	131.939.768	0	718.060.232	1.023.642.985	
15.160.493	6.896.670	8.263.823	15.160.493	0	0	30.160.493	6.896.670	0	23.263.823	23.263.823	
21.431.280	19.382.101	281.547	19.663.648	0	1.767.632	185.972.539	111.677.078	4.232.000	78.527.461	23.959.255	
<b>618.421.413</b>	<b>233.308.758</b>	<b>254.401.463</b>	<b>487.710.221</b>	<b>1.504</b>	<b>130.712.696</b>	<b>2.672.423.207</b>	<b>1.105.266.700</b>	<b>4.232.000</b>	<b>1.571.388.507</b>	<b>1.642.819.477</b>	
						253.026.626	805.437.130				
<b>618.421.413</b>	<b>233.308.758</b>	<b>254.401.463</b>	<b>487.710.221</b>	<b>1.504</b>	<b>130.712.696</b>	<b>2.925.449.833</b>	<b>1.910.703.830</b>	<b>4.232.000</b>	<b>1.571.388.507</b>	<b>1.642.819.477</b>	



**STAZIONE SPERIMENTALE PER L'INDUSTRIA DELLE ESSENZE E DEI DERIVATI DAGLI AGRUMI**

**ESERCIZIO 2000**



NOTA ILLUSTRATIVA DEL PRESIDENTE

## ALL. 1

RENDICONTO FINANZIARIO DELL'ESERCIZIO 2000Nota illustrativa

Il conto consuntivo dell'esercizio 2000 che si sottopone all'approvazione del Consiglio di amministrazione si chiude con un avanzo di amministrazione di £.365.563.154 che trova concordanza con i seguenti dati riassuntivi:

Consistenza della cassa all'inizio dell'esercizio		805.437.130
Riscossioni		
in c/competenza	1.438.996.350	
in c/residui	<u>653.678.147</u>	2.092.674.497
Pagamenti		
in c/competenza	1.126.646.551	
in c/residui	<u>802.807.701</u>	<u>1.929.454.252</u>
Consistenza della cassa alla fine dell'esercizio		968.657.375
degli esercizi precedenti	587.866.985	
Residui attivi		
dell'esercizio	<u>884.664.100</u>	1.472.531.085
degli eserc.precedenti	730.328.306	
Residui passivi		
dell'esercizio	<u>1.345.297.000</u>	<u>2.075.625.306</u>
Avanzo di amministrazione accertato alla fine dell'esercizio 2000		365.563.154

Il predetto avanzo consentirà all'Ente di coprire il disavanzo previsto di £361.613.000 per l'esercizio 2001 e di incrementare gli stanziamenti di alcune spese generali.

Per quanto riguarda la gestione di competenza dell'esercizio 2000, gli accertamenti e gli impegni, rispetto alle analoghe previsioni definitive presentano delle differenze. Nelle entrate si è verificato, infatti, un maggior accertamento complessivo di £261.818.450, mentre nelle spese di competenza vi sono minori impegni ed economie di bilancio per £102.572.449, di cui £40.356.086 per partite di giro, a fronte di una sola eccedenza di £105.000.000 nel cap. 1.08.07 "MICA - Finanziamento Progetto Ricerca Diossine" strettamente collegata alla corrispondente partita di entrata a seguito dell'adeguamento del contributo per la ricerca scientifica effettivamente concesso dal Ministero dell'Industria Commercio e Artigianato.

Esaminando i risultati della gestione amministrativa dell'anno 2000 si possono riscontrare alcune differenze tra la previsione e l'accertamento, per cui si ritiene utile fornire per le partite più significative, i relativi chiarimenti.

Nel capitolo relativo ai contributi sui commerci d'importazione si è registrato un accertamento di £67.306.790 in più, per il maggior gettito di contributi doganali a favore dell'Istituto.

Anche nel capitolo delle Tasse di laboratorio si registra un incremento di £26.941.362 rispetto alle previsioni definitive dell'esercizio.

Nelle spese, i limiti assegnati dagli stanziamenti di bilancio risultano osservati per tutti i capitoli, con la sola eccezione dello stanziamento del cap.1.08.07 relativo, come sopradetto, al maggior accertamento disposto dal Ministero vigilante.

In molte categorie si sono, inoltre, verificate diminuzioni rispetto alle previsioni. Ciò anche in linea con le istruzioni impartite dal Ministero del Tesoro, Bilancio e Programmazione economica in ordine alla esigenza di comportamenti di spesa selettivi.

In particolare, si sono verificate nella Categoria 1^ "Organi istituzionali" economie per £6.647.520. Nella Categoria 2^ "Spese di personale", si registra una differenza in meno di £11.182.043 determinata principalmente dalle economie nei capitoli delle indennità di missione, controlli sanitari e concorso spese-mensa.

Anche nella Categoria 3^ "Spese per l'acquisto di beni di consumo e servizi" si sono determinate in tutti i capitoli delle economie di bilancio, per un ammontare complessivo di £34.974.800, in relazione alla necessità di effettuare quelle spese strettamente indispensabili al regolare funzionamento dell' Ente.

Nelle spese in conto capitale sono state impegnate per l'esercizio 2000 notevoli risorse di bilancio (£53.200.000 per manutenzione e ripristino immobili; £94.702.600 per acquisizione di Impianti, attrezzature e macchinari e £18.781.400 per acquisto di mobilio e macchine d'ufficio) nel quadro della prosecuzione del programma di ristrutturazione e potenziamento dell'Ente.

Altre variazioni, come per le entrate, si sono avute nelle partite di giro per un ammontare complessivo di £40.356.086 in meno.

Per ciò che concerne la gestione di cassa si sono verificate, rispetto alle previsioni, diminuzioni compensative di £997.813.273 nelle riscossioni e di £1.058.521.891 nei pagamenti.

I residui attivi dell'esercizio ammontano a £884.664.100 mentre quelli passivi a £1.345.297.000-

IL DIRETTORE



IL PRESIDENTE





RELAZIONE DEL COLLEGIO DEI REVISORI



## ALL. 15

**VERBALE N. 226**

L'anno 2001, il giorno 22 del mese di febbraio, si è riunito, presso la Stazione Sperimentale per le industrie delle Essenze e dei Derivati dagli Agrumi di Reggio Calabria, il Collegio dei Revisori dei conti per l'esame del Conto consuntivo dell'esercizio 2000.

Sono presenti:

- il dott. Salvatore Lentini, in rappresentanza del Ministero del Tesoro – Ragioneria Generale dello Stato;
- il dott. Carmelo Stracuzzi, in rappresentanza degli Industriali del settore.

E' assente giustificata la dott.ssa Simonetta Moleti, in rappresentanza del Ministero dell'Industria, del Commercio e dell'Artigianato;

Il Collegio - dopo aver esaminato il documento contabile, la Nota illustrativa della Stazione e gli allegati - procede alla redazione della relazione prevista dall'art.32 del D.P.R. 18/12/1979, n.696.

Il documento contabile presenta le seguenti risultanze riepilogative:

	<b>ENTRATA</b>		<b>USCITA</b>
Titolo I	683.378.790	Tit. I	2.082.299.637
Titolo II	226.654.000	Tit. II	180.000.000
Titolo III	1.023.983.746	Tit. III	25.000.000
Titolo IV	205.000.000		---
Titolo VI	<u>184.643.914</u>	Tit. IV	<u>184.643.914</u>
	2.323.660.450		2.471.943.551
Disavanzo di competenza	<u>148.283.101</u>		<u>---</u>
Totale a pareggio	<u>2.471.943.551</u>		<u>2.471.943.551</u>

**Risultati della gestione**

a) il disavanzo di competenza può essere così dimostrato:

maggiori accertamenti	L. 306.153.534
minori impegni	<u>L. 102.572.449</u>
	L. 408.725.983
disavanzo di competenza 2000	<u>L. 148.283.101</u>
	<u>L. 557.009.084</u>
avanzo di amministrazione 1999	L. 407.674.000
minori accertamenti	L. 44.335.084
maggiori impegni	<u>L. 105.000.000</u>
	<u>L. 557.009.084</u>

b) il disavanzo della parte corrente del bilancio è di	L. 148.283.101
il disavanzo della parte in c/capitale del bilancio è di	<u>L. ---</u>
disavanzo di competenza	<u>L. 148.283.101</u>

c) raffronto tra le previsioni, gli accertamenti e gli impegni ed esame degli scostamenti più rilevanti.

**Entrate**

I maggiori accertamenti riguardano i capitoli relativi ai contributi sulle importazioni (circa +L.67.000.000); alle tasse di laboratorio (circa +L.27.000.000)) e al contributo del Ministero Industria Commercio e Artigianato (+L.205.000.000) e del Comune di Reggio Calabria (+ L.4.000.000).

I minori accertamenti riguardano i capitoli relativi alle quote di iscrizione ai Corsi di addestramento (circa L. 3.000.000).

**Spese**

I minori impegni si riscontrano per la maggior parte dei capitoli iscritti e rappresentano le economie realizzate a seguito di una gestione svolta in armonia con le istruzioni a suo tempo impartite dal Ministero del Tesoro- R.G.S. L'unica eccedenza (+ L.105.000.000) è strettamente collegata alla relativa partita di entrata, dovuta al contributo effettivamente concesso dal Ministero Industria.

Partite di giro. I movimenti contabili delle partite di giro e gli scostamenti in entrata e in uscita bilanciano tra di loro (L.40.356.086).

**d) La gestione dei residui**

I residui attivi 1999 ed anni precedenti (ammontanti a L.1.245.056.347 all'1/1/2000) si ridimensionano a L.587.866.985 al 31/12/2000 per effetto delle riscossioni di L.653.678.147 (-) e per le partite riaccertate L.3.511.215 (+).

I residui passivi 1999 ed anni precedenti (ammontanti a L.1.642.819.477 all'1/1/2000) si ridimensionano a L. 730.328.306 al 31/12/2000 per effetto dei pagamenti per L.802.807.701 (-) e per le radiazioni effettuate per L.109.683.470 (-).

In definitiva , la situazione dei crediti al 31/12/2000 è la seguente:

- somme rimaste da riscuotere nel 2000	L. 884.664.100
- somme rimaste da riscuotere in c/residui	<u>L. 587.866.985</u>
Totale residui attivi	L. 1.472.531.085

La situazione dei debiti è la seguente:

- somme rimaste da pagare nel 2000	L. 1.345.297.000
- somme rimaste da pagare in c/residui	<u>L. 730.328.306</u>
Totale residui passivi	L. 2.075.625.306

**e) Situazione finanziaria**

Il fondo cassa iniziale (L.805.437.130), per effetto delle riscossioni e dei pagamenti in c/competenza e in c/residui, si ridetermina a chiusura dell'esercizio in L.968.657.375 (giusta comunicazione del Banco di Napoli in data 5/1/2001). Il saldo del c.c. postale n. 10659894 di L.117.471.107 per il quale non è stato effettuato in tempo utile il relativo postagiro è da considerare "sospeso di cassa".

f) **Avanzo di amministrazione**

L'avanzo dell'esercizio precedente (L.407.674.000) si ridetermina in L.365.563.154 per effetto del citato movimento di cassa e della situazione dei residui, derivante dall'esercizio di competenza e dagli esercizi precedenti.


g) Il conto economico, il cui risultato si riflette sul conto patrimoniale con corrispondente diminuzione, presenta al 31/12/2000 un avanzo di L. 230.078.537, così composto:

- saldo algebrico tra le entrate e le spese correnti	L. 148.283.101 (-)
- contributi per prestazioni istituzionali	L. 205.000.000 (+)
- costi pluriennali e spese diverse	L. 180.000.000 (-)
- quote annuali ammortamenti	L. 347.963.027 (-)
- produzioni e movimenti interni	L. 645.152.410 (+)
- T.F.R. e accantonamenti diversi	L. 50.000.000 (-)
-saldo algebrico variazioni patrimoniali straordinarie	<u>L. 106.172.255 (+)</u>
avanzo economico	<u>L. 230.078.537 (+)</u>

h) La situazione patrimoniale, pari a L.1.966.418.464 all'inizio dell'esercizio, risulta aumentata alla fine dell'esercizio a L.2.196.497.001 (patrimonio netto), per effetto delle variazioni in aumento di L.613.748.366 e delle variazioni in diminuzione di L.383.669.829.-

Il Collegio, avendo riscontrato la concordanza dei dati riepilogativi del conto consuntivo e di tutti gli allegati con le scritture contabili (finanziarie, patrimoniali e di cassa), esprime parere favorevole all'ulteriore corso del documento contabile.

Del che si è redatto il presente verbale che viene letto, confermato e sottoscritto.-



IL COLLEGIO DEI REVISORI  
*Salvo ne Lussu*  
*Emil Stuenkel*

**BILANCIO CONSUNTIVO**





**CONTO ECONOMICO  
DELL' ESERCIZIO 2000**

Parte prima  
ENTRATE E SPESE FINANZIARIE CORRENTI

Titolo I ENTRATE CONTRIBUTIVE		Titolo I SPESE CORRENTI	
Cat. 1 Aliquote contributive, ecc.	683.378.790	Cat. 1 Spese per gli organi dell' Ente	33.352.480
Cat. 2 Quote partecipazione iscritti, ecc.		Cat. 2 Oneri per il personale in attività di servizio	557.817.957
Titolo II ENTRATE DERIVANTI DA TRASFERIMENTI CORRENTI		Cat. 3 Oneri per il personale in quiescenza	
Cat. 3 Trasferimenti dallo Stato	26.654.000	Cat. 4 Spese per l'acquisto di beni di consumo e servizi	387.025.200
Cat. 4 Trasferimenti dalle Regioni	100.000.000	Cat. 5 Spese per prestazioni istituzionali	
Cat. 5 Trasferimenti da Comuni e Province	50.000.000	Cat. 6 Trasferimenti passivi	
Cat. 6 Trasferimenti da altri Enti	930.000.000	Cat. 7 Oneri finanziari	516.000
Titolo III ALTRE ENTRATE		Cat. 8 Oneri tributari	73.588.000
Cat. 7 Entrate derivanti dalla vendita, ecc.	114.546.822	Cat. 9 Poste correttive e compensative di entrate correnti	5.000.000
Cat. 8 Redditi e proventi patrim.	201.942	Cat. 10 Spese non classificabili in altre voci	1.025.000.000
Cat. 9 Poste correttive e compensative, ecc.	29.234.982		
Cat. 10 Entrate non classificabili			
<b>Totale parte prima (1)</b>	<b>1.934.016.536</b>	<b>Totale parte prima (2)</b>	<b>2.082.299.637</b>

## Parte seconda

## COMPONENTI CHE NON DANNO LUOGO A MOVIMENTI FINANZIARI

<b>A) Entrate accertate in precedenti esercizi di pertinenza dell'esercizio:</b>		<b>A) Spese di competenza, impegnate in precedenti esercizi:</b>	
Contributi o premi per le prestazioni istituzionali	205.000.000	Rimanenze iniziali di prodotti	
Trasferimenti (contributi, oblazioni, ecc.)		Materie prime e materiali di consumo viveri	
Redditi e proventi patrimoniali		Risconti iniziali di spese per locazioni ed utenze	
Vendite di prodotti e di materiali diversi		Spese per servizi esterni	
Vendite di pubblicazioni		Spese diverse di amministrazione	
Prestazioni di particolari servizi		Spese per trasferimenti	
Ricavi pluriennali	205.000.000	Oneri finanziari	
		Spese diverse	13.316.000
		Costi pluriennali	166.684.000
			<u>180.000.000</u>
<b>B) Produzioni e movimenti interni:</b>		<b>B) Produzioni e movimenti interni:</b>	
Prodotti in natura impianti ed altre immobilizzazioni ottenuti con mezzi propri da capitalizzare	645.152.410	Oneri in natura	<u>0</u>
	<u>645.152.410</u>		
<b>C) Trasferimenti attivi in natura (Oblazioni, lasciti donazioni in natura)</b>	<u>0</u>	<b>C) Trasferimenti passivi in natura (contributi, concorsi, soccorsi e oblazioni in natura)</b>	<u>0</u>
	0		
<b>D) Variazioni patrimoniali straordinarie:</b>		<b>D) Ammortamenti e deperimenti:</b>	
Sopravvenienze attive	26.000	Immobili	48.517.850
Insussistenze passive	109.683.470	Impianti, attrezzature e macchinari	220.719.118
	<u>109.709.470</u>	Automezzi, mobili e macchine	37.319.646
		Diversi	41.406.413
			<u>347.963.027</u>
<b>E) Spese impegnate di competenza di successivi esercizi</b>	<u>0</u>	<b>E) Svalutazioni e deprezzamenti:</b>	
	0	Svalutazione crediti	
		Svalutazione titoli	
		Deprezzamento immobili, impianti, macchine	
		Eliminazione impianti ed altre immobilizzazioni non ammortizzati	<u>0</u>
			0
		<b>F) Accantonamenti per oneri presunti di competenza:</b>	
		Imposte e tasse da regolare	
		Altri oneri da definire	
		Accantonamenti diversi	25.000.000
		Accantonamenti a fondo rischi	<u>25.000.000</u>
		<b>G) Quota dell'esercizio per l'adeguamento del fondo indennità anzianità personale</b>	<u>25.000.000</u>
			25.000.000
		<b>H) Variazioni patrimoniali straordinarie:</b>	
		Sopravvenienze passive	0
		Insussistenze attive	3.537.215
			<u>3.537.215</u>
		<b>I) Entrate accertate nell'esercizio di pertinenza di successivi esercizi</b>	<u>0</u>
			0
<b>Totale parte seconda (2)</b>	<u>959.861.880</u>	<b>Totale parte seconda (2)</b>	<u>581.500.242</u>
<b>Totale generale (1+2)</b>	<u>2.893.878.416</u>	<b>Totale generale (1+2)</b>	<u>2.663.799.879</u>
<b>Disavanzo economico</b>		<b>Avanzo economico</b>	<u>230.078.537</u>
<b>Totale a pareggio</b>	<u>2.893.878.416</u>	<b>Totale a pareggio</b>	<u>2.893.878.416</u>



**SITUAZIONE PATRIMONIALE  
DELL' ESERCIZIO 2000**

**SITUAZIONE PATRIMONIALE AL 31/12/2000**

DESCRIZIONE	CONS. INIZIALE	AUMENTI	DIMINUZIONI	CONS. FINALE
<b>ATTIVITA'</b>				
<b>IMMOBILI:</b>				
a) Edificio Nuova Sede Stazione				
b) Campo Sperimentale Sbarre (RC)	1.597.728.168	19.533.460	0	1.617.261.628
Depositi cauzionali presso terzi	1.485.600	0	0	1.485.600
BENI MOBILI, ARREDI, MACCHINE (ex Mobili, arredi, macchine d'ufficio + macchine)	496.099.697	42.367.000	0	538.466.697
MATERIALE BIBLIOGRAFICO	782.027.257	26.194.130	0	808.221.387
MATERIALE SCIENTIFICO (ex Strumenti tecnici, attrezz. + metalli preziosi)	1.776.751.558	557.057.820	0	2.333.809.378
Quota partecipazione CITRAG	6.085.616	0	0	6.085.616
BENI DI FONDI RUSTICI	10.970.638	0	0	10.970.638
Residui attivi (Crediti)	1.245.056.347	877.135.275	-649.660.537	1.472.531.085
Fondo cassa (conti correnti)	805.437.130	852.841.722	-689.621.477	968.657.375
<b>TOTALE ATTIVITA'</b>	<b>6.721.642.011</b>	<b>2.375.129.407</b>	<b>-1.339.282.014</b>	<b>7.757.489.404</b>
<b>PASSIVITA'</b>				
Residui passivi (Debiti)	1.642.819.477	1.388.418.014	-955.612.185	2.075.625.306
Debiti (per res.pass.eliminati per perenzione)	14.559.796		0	14.559.796
Fondo liquidazione personale	30.160.493	25.000.000	0	55.160.493
Fondo ammortamento	3.067.683.781	347.963.027	0	3.415.646.808
<b>TOTALE PASSIVITA'</b>	<b>4.755.223.547</b>	<b>1.761.381.041</b>	<b>-955.612.185</b>	<b>5.560.992.403</b>
<b>PATRIMONIO NETTO RISULTANTE</b>	<b>1.966.418.464</b>	<b>613.748.366</b>	<b>-383.669.829</b>	<b>2.196.497.001</b>
<b>VARIAZIONE PATRIMONIALE NETTA</b>				<b>230.078.537</b>

## **SITUAZIONE AMMINISTRATIVA**

### **AL 31/12/2000**

Situazione di Cassa

Riepilogo del Conto di Cassa

Situazione dei Residui

Situazione Amministrativa

Estratto C/C Banco di Napoli - Conto di T.U. N° 166619

Estratto Conto Corrente Postale N° 10659894





**SITUAZIONE DI CASSA AL 31/12/2000**

Depositate alla Banca d'Italia (c/c 166619)	968.657.375
id. c/c postale n. 10659894	117.471.107
	<hr/>
	(*) 968.657.375

(\*) Il totale non comprende il saldo del c/c postale che deve essere considerato "sospeso di cassa" in quanto il relativo importo non risulta acquisito alle scritture finanziarie.

**RIEPILOGO DEL CONTO DI CASSA**

Consistenza della cassa all'inizio dell'esercizio			805.437.130
Riscossioni	in c/competenza	1.438.996.350	
	in c/residui	<u>653.678.147</u>	2.092.674.497
Pagamenti	in c/competenza	1.126.646.551	
	in c/residui	<u>802.807.701</u>	<u>1.929.454.252</u>
Consistenza della cassa alla fine dell'esercizio 2000			968.657.375

**SITUAZIONE DEI RESIDUI AL 31 DICEMBRE 2000**

	RESIDUI ATTIVI	RESIDUI PASSIVI
Residui degli anni precedenti	1.245.056.347	1.642.819.477
Residui riscossi e pagati nell'es.2000	-653.678.147	-802.807.701
Variazioni nel corso dell'esercizio	<u>-3.511.215</u>	<u>-109.683.470</u>
Restano	587.866.985	730.328.306
Residui dell'esercizio 2000	<u>884.664.100</u>	<u>1.345.297.000</u>
Totale dei residui al 31/12/2000	1.472.531.085	2.075.625.306

**SITUAZIONE AMMINISTRATIVA AL 31/12/2000**

Consistenza della cassa all'inizio dell'esercizio		805.437.130
Riscossioni	in c/competenza	1.438.996.350
	in c/residui	<u>653.678.147</u>
		2.092.674.497
Pagamenti	in c/competenza	1.126.646.551
	in c/residui	<u>802.807.701</u>
		<u>1.929.454.252</u>
Consistenza della cassa alla fine dell'esercizio		968.657.375
	degli esercizi precedenti	587.866.985
Residui attivi	dell'esercizio	<u>884.664.100</u>
	degli eserc.precedenti	730.328.306
Residui passivi	dell'esercizio	<u>1.345.297.000</u>
		<u>2.075.625.306</u>
Avanzo di amministrazione accertato alla fine dell'esercizio 2000		365.563.154

MOD. 5/108

Cod. 10250



**BANCO  
di NAPOLI**

SOCIETÀ PER AZIONI - SEDE IN NAPOLI  
del Gruppo Bancario BANCO DI NAPOLI S.p.A.  
Iscritto all'Albo dei Gruppi Bancari al n. 20020  
Adesione al Fondo Interbancario di tutela dei Depositi  
Capitale Sociale Lire 1.992.174.850.000 int. vers.  
Registro Società 418091 Tribunale di Napoli  
R.E.A. Ufficio Registro Imprese di Napoli 487026  
Codice Fiscale e Partita I.V.A. n. 0638580635  
Iscrizione Albo Aziende di Credito n. 5065

## COMUNICAZIONE IN TEMPO REALE

N5554 05/01/2001 10.50.51 QSS6 SITUAZIONE GLOBALE ENT=11 DCO= TIR=

SITUAZIONE GLOBALE AL : 29/12/2000  
ENTE : 11 STAZIONE SPERIMENTALE

	* SITUAZIONE ORDINATIVI *		
	AD IERI	OGGI	TOTALE
REVERS. INTR . :	1.989.767.259	102.907.238	2.092.674.497
MAN. Perven :	1.929.403.152	51.100	1.929.454.252
MAN. PAGATI :	1.929.403.152	51.100	1.929.454.252
RESTA MANDATI :	0	0	0
CARTE C. INTR. :	0	0	0
CARTE C. ESIT. :	0	0	0
FONDI VINCOL. :		0	
FONDO INIZ. CAS :		805.437.130	
DISP. CONTAB. :		968.657.375	
SALDO DI CASSA :		968.657.375	

L'ADDETTO AL TERMINALE

V\* IL CONTROLLO

I.A.

BANCO DI NAPOLI - REGGIO CALABRIA

R.C. 5/1/2001

UFFICIO ENTI DIVERSI

SPETT/LE  
STAZIONE SPERIMENTALE  
DELLE ESSENZE e DERIVATI  
VIA GEN. TOMMASINI, 2  
89100 REGGIO CALABRIA

RACCOMANDATA

SITUAZIONE DI CASSA AL 29/12/2000 C/C

Vi Comuniciamo che il conto a margine alla sera del 29/12/2000

Presenta un saldo creditore di lit. 968.657.375 così determinato:

SALDO DEL MESE PRECEDENTE Lit. 971.673.043

PAGAMENTI DEL MESE Lit. 143.537.165

INCASSI DEL MESE Lit. 140.521.527

SALDO AL Lit. 968.657.375 ✓


Vi rimettiamo, allegati, i seguenti documenti contabili.

MANDATI ESTINTI NEL MESE 507-520 - dal n. 529 al n. 560 -  
dal n. 562 al n. 600

REVERSALI INCASSATE  
NEL MESE dalle n. 237 alla n. 267 -  
delle n. 270 alla n. 287

MANDATI IMP. NEL MESE

REVERSALI NON INCASSATE  
NEL MESE



Dalla documentazione trasmessoVi, Vi preghiamo di volerci accusare ricezione e nel contempo, fornirci benestare del dato restituendoci, datata e firmata, unita copia della presente.

BANCO DI NAPOLI  
REGGIO CALABRIA

# BancoPosta

Posteitaliane S.p.A.  
Direzione Operazioni

Viale Europa, 175 - 00144 ROMA  
Codice Fiscale 97103880585 Partita IVA 01114601006

Ciclo commerciale integrato:  
stampa e recapito della fattura,  
incasso e rendicontazione  
giornaliera dei pagamenti,  
segnalazione dei non pagati.

BancoPosta  
Bella Scoperta

Estratto Conto al 31/12/00  
del Conto Corrente n. 10659894 IN LIRE  
Intestato a STAZIONE SPERIMENTALE PER L'INDUSTRIA ESSENZE E DERIVATI

Coordinate

P	07601	16300	10659894
CIN	Cod. ABI	CAS	N° Conto

TVZ02-1-34/1 09/01/01  
STAZIONE SPERIMENTALE INDUSTRIA ESS  
ENZE E DERIVATI AGRUMI  
VIA G. TOMMASINI 2  
89127 REGGIO CALABRIA



Data	Valuta	Addebiti	Accrediti	Descrizione operazioni
30/11/00			179.919.515	SALDO INIZIALE
01/12/00	01/12/00	100		COMMISSIONI PER ACCREDITO BOLLETTINI
01/12/00	01/12/00		13.047.580	ACCREDITO BOLLETTINO DI C/C QUANTITA' = 1/ DA CUAS MILANO
04/12/00	04/12/00	100		COMMISSIONI PER ACCREDITO BOLLETTINI
04/12/00	04/12/00		1.073.740	ACCREDITO BOLLETTINO DI C/C QUANTITA' = 1/ DA CUAS PALERMO
05/12/00	05/12/00		413.790	ACCREDITO BOLLETTINO DI C/C QUANTITA' = 1/ DA CUAS PALERMO
05/12/00	05/12/00	100		COMMISSIONI PER ACCREDITO BOLLETTINI
09/12/00	09/12/00		289.070	ACCREDITO BOLLETTINO DI C/C QUANTITA' = 1/ DA CUAS TORINO
09/12/00	09/12/00	100		COMMISSIONI PER ACCREDITO BOLLETTINI
11/12/00	11/12/00		7.984.760	ACCREDITO BOLLETTINO DI C/C QUANTITA' = 1/ DA CUAS MILANO
11/12/00	11/12/00	100		COMMISSIONI PER ACCREDITO BOLLETTINI
12/12/00	11/12/00	102.856.138		POSTAGIRO N. 0841436157 SU CONTO 243899/ DA CUAS PALERMO
15/12/00	15/12/00		1.000.000	ACCREDITO BOLLETTINO DI C/C QUANTITA' = 1/ DA CUAS FIRENZE
15/12/00	15/12/00	100		COMMISSIONI PER ACCREDITO BOLLETTINI
19/12/00	19/12/00		2.792.810	ACCREDITO BOLLETTINO DI C/C QUANTITA' = 1/ DA CUAS VENEZIA
19/12/00	19/12/00		2.240.660	ACCREDITO BOLLETTINO DI C/C QUANTITA' = 2/ DA CUAS PALERMO
19/12/00	19/12/00	300		COMMISSIONI PER ACCREDITO BOLLETTINI
21/12/00	21/12/00		7.793.540	ACCREDITO BOLLETTINO DI C/C QUANTITA' = 1/ DA CUAS TORINO
21/12/00	21/12/00		3.772.880	ACCREDITO BOLLETTINO DI C/C QUANTITA' = 1/ DA CUAS MILANO
21/12/00	21/12/00	200		COMMISSIONI PER ACCREDITO BOLLETTINI
31/12/00			117.471.107	SALDO FINALE
				PARI A EURO 60.668,76

STAZIONE SPERIMENTALE  
per l'industria delle essenze e derivati agrumi  
INDUSTRIA ESSENZE E DERIVATI AGRUMI

18 GEN 2001

Protocollo N° 105 -

Attenzione: Per i movimenti in c/c le date contabile e operative alle date di accreditamento.  
L'importo esatto di incasso approvato qualora il contabile non venga opposto è iscritto in Poste Italiane S.p.A. entro 60 giorni dalla data di ricevimento.  
Importo di bollo circolare in modo virtuale - Autenticazione Direzione Regionale Evanes Lazio n. 6251197 del 02/07/01





# **RENDICONTO FINANZIARIO**

## **DELL' ESERCIZIO 2000**

## XIV LEGISLATURA - DISEGNI DI LEGGE E RELAZIONI - DOCUMENTI

ENTRATE		GESTIONE DI COMPETENZA								
CAPITOLI		PREVISIONI			SOMME ACCERTATE			DIFFERENZE		
ENTRATE	DENOMINAZIONE	INIZIALI	VARIAZIONI		DEFINITIVE	RISOSSE	RIMASTE DA RISCOUTERE	TOTALI ACCERTATI	IN +	IN -
		ANNO 2000	IN AUMENTO	IN DIMINUZ.						
	AVANZO DI AMMINISTRAZIONE PRESUNTO	355.455.000	52.219.000		407.674.000	0	0	0		0
	FONDO DI CASSA INIZIALE PRESUNTO	0	0	0	0	0	0	0	0	0
	<b>ENTRATE CONTRIBUTIVE</b>									
	<b>CONTRIBUTI INDUSTRIALI E COMMERCIALI</b>									
1 01 01	Contributi Industriali	256.072.000	0	0	256.072.000	300.000	255.772.000	256.072.000	0	0
1 01 02	Contributi sui Commerci d'importazione	360.000.000	0	0	360.000.000	342.794.620	84.512.170	427.306.790	67.306.790	
	<b>TOTALE CATEGORIA 01</b>	<b>616.072.000</b>	<b>0</b>	<b>0</b>	<b>616.072.000</b>	<b>343.094.620</b>	<b>340.284.170</b>	<b>683.378.790</b>	<b>67.306.790</b>	<b>0</b>
	<b>TITOLO I</b>	<b>616.072.000</b>	<b>0</b>	<b>0</b>	<b>616.072.000</b>	<b>343.094.620</b>	<b>340.284.170</b>	<b>683.378.790</b>	<b>67.306.790</b>	<b>0</b>
	<b>ENTRATE DERIVANTI DA TRASFERIMENTI CORRENTI</b>									
	<b>TRASFERIMENTI DA PARTE DELLO STATO</b>									
2 02 01	Contributo Ministero del Tesoro	29.357.000		2.703.000	26.654.000	0	26.654.000	26.654.000	0	0
	<b>TOTALE CATEGORIA 02</b>	<b>29.357.000</b>	<b>0</b>	<b>2.703.000</b>	<b>26.654.000</b>	<b>0</b>	<b>26.654.000</b>	<b>26.654.000</b>	<b>0</b>	<b>0</b>
	<b>CONTRIBUTI DI ENTI</b>									
2 03 01	Camera di Commercio Reggio Cal.	50.000.000	0	0	50.000.000	0	50.000.000	50.000.000	0	0
2 03 02	Comune di Reggio Calabria	6.000.000	0	0	6.000.000	0	10.000.000	10.000.000	4.000.000	
2 03 03	Amministrazione Provinciale di Reggio Cal.	30.000.000	0	0	30.000.000	0	30.000.000	30.000.000	0	0
2 03 04	Assessorato Provinciale Tuismò	10.000.000	0	0	10.000.000	0	10.000.000	10.000.000	0	0
	<b>TOTALE CATEGORIA 03</b>	<b>96.000.000</b>	<b>0</b>	<b>0</b>	<b>96.000.000</b>	<b>0</b>	<b>100.000.000</b>	<b>100.000.000</b>	<b>4.000.000</b>	<b>0</b>

## XIV LEGISLATURA - DISEGNI DI LEGGE E RELAZIONI - DOCUMENTI

GESTIONE DEI RESIDUI ATTIVI						GESTIONE DI CASSA					
RESIDUI ATTIVI				VARIAZIONI		PREVISIONI DI	DIFFERENZE			TOTALE	CAPITOLI
ACCERTATI A	RISCOSSI	RIMASTI DA	TOTALI	IN +	IN -	CASSA FINALI	RISCOSSIONI	IN +	IN -	RESIDUI	ENTRATE
FINE ANNO 1999		RISCUOTERE				ANNO 2000				ATTIVI	
0	0	0	0	0	0	0	0	0	0	0	0
0	0	0	0	0	0	805.437.130	805.437.130	0	0	0	0
291.032.080	159.055.755	131.978.325	291.032.080	0	0	400.000.000	159.355.755		240.644.245	387.748.325	1 01 01
62.854.740	62.854.740	0	62.854.740	0	0	350.000.000	405.649.360	55.649.360		84.512.170	1 01 02
353.886.820	221.910.495	131.978.325	353.886.820	0	0	750.000.000	565.005.115	55.649.360	240.644.245	472.260.495	
353.886.820	221.910.495	131.978.325	353.886.820	0	0	750.000.000	565.005.115	55.649.360	240.644.245	472.260.495	
29.357.000	28.654.000	0	28.654.000		2.703.000	64.560.000	28.654.000		37.906.000	28.654.000	2 02 01
29.357.000	28.654.000	0	28.654.000	0	2.703.000	64.560.000	28.654.000	0	37.906.000	28.654.000	
0	0	0	0	0	0	50.000.000	0		50.000.000	50.000.000	2 03 01
6.000.000	0	8.000.000	6.000.000	0	0	12.000.000	0		12.000.000	16.000.000	2 03 02
30.000.000	30.000.000	0	30.000.000	0	0	60.000.000	30.000.000		30.000.000	30.000.000	2 03 03
10.000.000	0	10.000.000	10.000.000	0	0	20.000.000	0		20.000.000	20.000.000	2 03 04
46.000.000	30.000.000	16.000.000	46.000.000	0	0	142.000.000	30.000.000	0	112.000.000	116.000.000	

## XIV LEGISLATURA - DISEGNI DI LEGGE E RELAZIONI - DOCUMENTI

		GESTIONE DI COMPETENZA								
CAPITOLI		PREVISIONI				SOMME ACCERTATE			DIFFERENZE	
ENTRATE	DENOMINAZIONE	INIZIALI	VARIAZIONI		DEFINITIVE	RIMASTE DA		TOTALI	DIFFERENZE	
		ANNO 2000	IN AUMENTO	IN DIMINUZ.		RISCOSSE	RISCUOTERE	ACCERTATI	IN +	IN -
	TRASFERIMENTI DA PARTE DI ALTRI ENTI DEL SETTORE PUBBLICO									
2 04 01	Cir - Contratti di Ricerca	0	0	0	0	0	0	0	0	0
2 04 02	Altri Contratti (Arssa/Regione Calabria)	0	0	0	0	0	0	0	0	0
2 04 03	Altri Contratti Regione Calabria	0	100.000.000		100.000.000	0	100.000.000	100.000.000	0	0
	<b>TOTALE CATEGORIA 04</b>	0	100.000.000	0	100.000.000	0	100.000.000	100.000.000	0	0
	<b>TITOLO II</b>	<b>125.357.000</b>	<b>100.000.000</b>	<b>2.703.000</b>	<b>222.654.000</b>	<b>0</b>	<b>228.654.000</b>	<b>228.654.000</b>	<b>4.000.000</b>	<b>0</b>
	<b>ENTRATE DIVERSE</b>									
	<b>PRESTAZIONI E SERVIZI ISTITUTIVI</b>									
3 05 01	Tasse di Laboratorio	50.000.000	0	0	50.000.000	50.405.422	28.535.940	76.941.362	26.941.362	
3 05 02	Documentazione									
3 05 03	Quote Iscrizione Corsi Addestramento	0	35.000.000		35.000.000	32.805.460	0	32.805.460		2.394.540
3 05 04	Bollettino Ufficiale	5.000.000	0	0	5.000.000	3.889.972	1.330.028	5.000.000	0	0
	<b>TOTALE CATEGORIA 05</b>	<b>55.000.000</b>	<b>35.000.000</b>	<b>0</b>	<b>90.000.000</b>	<b>86.680.854</b>	<b>27.865.968</b>	<b>114.546.822</b>	<b>26.941.362</b>	<b>2.394.540</b>
	<b>RENDITE E PROVENTI PATRIMONIALI</b>									
3 08 01	Interessi Attivi su C/Banc. e Post.	1.000.000	0	0	1.000.000	0	201.942	201.942		798.058
3 08 02	Cedole su Titoli	0	0	0	0	0	0	0	0	0
3 08 03	Vendita Prodotti Campo Sperimentale	0	0	0	0	0	0	0	0	0
3 08 04	Indennita' ed Espropri	0	0	0	0	0	0	0	0	0
	<b>TOTALE CATEGORIA 06</b>	<b>1.000.000</b>	<b>0</b>	<b>0</b>	<b>1.000.000</b>	<b>0</b>	<b>201.942</b>	<b>201.942</b>	<b>0</b>	<b>798.058</b>

## XIV LEGISLATURA - DISEGNI DI LEGGE E RELAZIONI - DOCUMENTI

GESTIONE DEI RESIDUI ATTIVI						GESTIONE DI CASSA						
RESIDUI ATTIVI						PREVISIONI DI				TOTALE	CAPITOLI	
ACCERTATI A	RIMASTI DA		VARIAZIONI			CASSA FINALI	DIFFERENZE			RESIDUI	ENTRATE	
FINE ANNO 1999	RISCOSSI	RISCUOTERE	TOTALI	IN +	IN -	ANNO 2000	RISCOSSIONI	IN +	IN -	ATTIVI		
0	0	0	0	0	0	0	0	0	0	0	2 04 01	
203.200.000	203.206.000	0	203.206.000	6.000		203.200.000	203.206.000	6.000		0	2 04 02	
0	0	0	0	0	0	100.000.000	0		100.000.000	100.000.000	2 04 03	
203.200.000	203.206.000	0	203.206.000	6.000	0	303.200.000	203.206.000	6.000	100.000.000	100.000.000		
278.557.800	259.860.000	16.000.000	275.860.000	6.000	2.703.000	509.760.000	259.860.000	6.000	249.906.000	242.854.000		
23.295.740	19.989.480	3.306.280	23.295.740	0	0	70.000.000	70.394.882	394.882		29.842.220	3 05 01	
											3 05 02	
0	0	0	0	0	0	35.000.000	32.805.480		2.394.540	0	3 05 03	
600.000	190.000	430.000	620.000	20.000		5.600.000	3.859.972		1.740.028	1.780.028	3 05 04	
23.895.740	20.179.460	3.736.280	23.915.740	20.000	0	110.600.000	108.860.314	394.882	4.134.568	31.802.248		
225.612	225.612	0	225.612	0	0	1.000.000	225.612		774.388	201.942	3 06 01	
0	0	0	0	0	0	0	0	0	0	0	3 06 02	
0	0	0	0	0	0	0	0	0	0	0	3 06 03	
0	0	0	0	0	0	0	0	0	0	0	3 06 04	
225.612	225.612	0	225.612	0	0	1.000.000	225.612	0	774.388	201.942		

## XIV LEGISLATURA - DISEGNI DI LEGGE E RELAZIONI - DOCUMENTI

GESTIONE DI COMPETENZA										
CAPITOLI			PREVISIONI			SOMME ACCERTATE		DIFFERENZE		
ENTRATE	DENOMINAZIONE	INIZIALI	VARIAZIONI		DEFINITIVE	RISOSSE	RIMASTE DA	TOTALI	IN +	IN -
		ANNO 2000	IN AUMENTO	IN DIMINUIZ.			RISCUOTERE	ACCERTATI		
	<i>FINANZIAMENTI DA AMMINISTRAZIONI PUBBLICHE E PRIVATE</i>									
3 07 01	Borse di Studio (Camera di Commercio)	0	0	0	0	0	0	0	0	0
3 07 02	Altri Contratti (Consorzio Bergamotto)	0	0	0	0	0	0	0	0	0
3 07 03	Convenzione Camera di Commercio	0	0	0	0	0	0	0	0	0
3 07 04	Co-finanz. prog. ricerca Camera di Commercio	0	80.000.000		80.000.000	0	80.000.000	80.000.000	0	0
3 07 05	M.I.C.A. - Finanz. Prog. Ricerca "Diossine"	0	695.000.000		695.000.000	695.000.000	105.000.000	800.000.000	105.000.000	
	<b>TOTALE CATEGORIA 07</b>	0	775.000.000	0	775.000.000	695.000.000	185.000.000	880.000.000	105.000.000	0
	<i>POSTE CORRETTIVE E COMPENSATIVE DELLE SPESE</i>									
3 08 01	Recuperi e Rimborsi	6.329.600	20.000.000		26.329.600	29.234.982	0	29.234.982	2.905.382	
3 08 02	Reincassi di Somme non dovute	786.400	0	0	786.400	0	0	0		786.400
	<b>TOTALE CATEGORIA 08</b>	7.116.000	20.000.000	0	27.116.000	29.234.982	0	29.234.982	2.905.382	786.400
	<i>ENTRATE NON CLASSIFICABILI IN ALTRE VOCI</i>									
3 09 01	Alienazione di app., macch. e mobili fuori uso	0	0	0	0	0	0	0	0	0
3 09 02	Sopravvenienze	0	0	0	0	0	0	0	0	0
	<b>TOTALE CATEGORIA 09</b>	0	0	0	0	0	0	0	0	0
	<b>TITOLO III</b>	63.116.000	830.000.000	0	893.116.000	810.915.836	213.067.910	1.023.983.746	134.846.744	3.978.998
	<b>TOTALE ENTRATE CORRENTI</b>	804.545.000	930.000.000	2.703.000	1.731.842.000	1.154.010.456	780.006.080	1.934.016.536	206.153.534	3.978.998







## XIV LEGISLATURA - DISEGNI DI LEGGE E RELAZIONI - DOCUMENTI

GESTIONE DEI RESIDUI ATTIVI						GESTIONE DI CASSA					
RESIDUI ATTIVI						PREVISIONI DI				TOTALE	CAPITOLI
ACCERTATI A		RIMASTI DA		VARIAZIONI		CASSA FINALI		DIFFERENZE		RESIDUI	ENTRATE
FINE ANNO 1999	RISCOSSI	RISCUOTERE	TOTALI	IN +	IN -	ANNO 2000	RISCOSSIONI	IN +	IN -	ATTIVI	
300.000.000	0	300.000.000	300.000.000	0	0	300.000.000	0		300.000.000	300.000.000	4 10 01
300.000.000	0	300.000.000	300.000.000	0	0	300.000.000	0	0	300.000.000	300.000.000	
105.000.000	0	105.000.000	105.000.000	0	0	210.000.000	105.000.000		105.000.000	205.000.000	4 11 01
105.000.000	0	105.000.000	105.000.000	0	0	210.000.000	105.000.000	0	105.000.000	205.000.000	
405.000.000	0	405.000.000	405.000.000	0	0	510.000.000	105.000.000	0	405.000.000	505.000.000	
0	0	0	0	0	0	0	0	0	0	0	5 12 01
0	0	0	0	0	0	0	0	0	0	0	5 12 02
0	0	0	0	0	0	0	0	0	0	0	
0	0	0	0	0	0	0	0	0	0	0	

## XIV LEGISLATURA - DISEGNI DI LEGGE E RELAZIONI - DOCUMENTI

GESTIONE DI COMPETENZA										
CAPITOLI			PREVISIONI			SOMME ACCERTATE		DIFFERENZE		
ENTRATE	DENOMINAZIONE	INIZIALI	VARIAZIONI		DEFINITIVE	RIMASTE DA	TOTALI			
		ANNO 2000	IN AUMENTO	IN DIMINUIZ.		RISCOSSE	RISCUOTERE	ACCERTATI	IN +	IN -
PARTITE DI GIRO										
ENTRATE AVENTI NATURA DI PARTITA DI GIRO										
6 13 01	Ritenute Previdenziali ed Assistenziali	50.000.000	0	0	50.000.000	33.485.666	0	33.485.666		16.514.334
6 13 02	Ritenute Erariali	70.000.000	20.000.000		90.000.000	85.212.682	0	85.212.682		4.787.318
6 13 03	Anticipazioni alla Segreteria	5.000.000	0	0	5.000.000	5.000.000	0	5.000.000	0	0
6 13 04	Anticipazioni al Personale	0	0	0	0	0			0	0
6 13 05	Iva su Fatt. Clienti e Credito Imposta	0	0	0	0	0	0	0	0	0
6 13 06	Anticipazioni Varie	60.000.000	20.000.000		80.000.000	58.307.546	4.658.020	60.985.586		19.014.414
TOTALE CATEGORIA 13		185.000.000	40.000.000	0	225.000.000	179.985.894	4.658.020	184.643.914	0	40.356.086
TITOLO VI		185.000.000	40.000.000	0	225.000.000	179.985.894	4.658.020	184.643.914	0	40.356.086
RIEPILOGO DEI TITOLI										
TITOLO I		616.072.000	0	0	616.072.000	343.094.620	340.284.170	683.378.790	67.306.790	0
TITOLO II		125.357.000	100.000.000	2.703.000	222.654.000	0	226.654.000	226.654.000	4.000.000	0
TITOLO III		83.116.000	830.000.000	0	893.116.000	810.915.836	213.087.910	1.023.983.746	134.846.744	3.978.998
TITOLO IV		105.000.000	0	0	105.000.000	105.000.000	100.000.000	205.000.000	100.000.000	0
TITOLO V		0	0	0	0	0	0	0	0	0
TITOLO VI		185.000.000	40.000.000	0	225.000.000	179.985.894	4.658.020	184.643.914	0	40.356.086
TOTALE		1.094.545.000	970.000.000	2.703.000	2.061.842.000	1.438.996.350	884.664.100	2.323.660.450	306.153.534	44.335.084
AVANZO AMMINISTRAZIONE		355.455.000	52.219.000	0	407.674.000	0	0	0	0	0
FONDO DI CASSA INIZIALE		0	0	0	0	0	0	0	0	0
TOTALI GENERALI		1.450.000.000	1.022.219.000	2.703.000	2.469.516.000	1.438.996.350	884.664.100	2.323.660.450	306.153.534	44.335.084

## XIV LEGISLATURA - DISEGNI DI LEGGE E RELAZIONI - DOCUMENTI

GESTIONE DEI RESIDUI ATTIVI						GESTIONE DI CASSA				TOTALE	CAPITOLI
RESIDUI ATTIVI						PREVISIONI DI				RESIDUI	ENTRATE
ACCERTATI A		RIMASTI DA		VARIAZIONI		CASSA FINALI	DIFFERENZE			ATTIVI	
FINE ANNO 1999	RISCOSSI	RISCUOTERE	TOTALI	IN +	IN -	ANNO 2000	RISCOSSIONI	IN +	IN -		
0	0	0	0	0	0	50.000.000	33.485.688		16.534.334	0	6 13 01
0	0	0	0	0	0	90.000.000	65.212.682		4.787.318	0	6 13 02
0	0	0	0	0	0	5.000.000	5.000.000	0	0	0	6 13 03
0	0	0	0	0	0	0	0	0	0	0	6 13 04
0	0	0	0	0	0	0	0	0	0	0	6 13 05
1.479.405	401.950	1.077.455	1.479.405	0	0	80.000.000	58.709.496		23.290.504	5.735.475	6 13 06
1.479.405	401.950	1.077.455	1.479.405	0	0	225.000.000	180.387.844	0	44.612.156	5.735.475	
1.479.405	401.950	1.077.455	1.479.405	0	0	225.000.000	180.387.844	0	44.612.156	5.735.475	
353.886.820	221.910.495	131.976.325	353.886.820	0	0	750.000.000	565.005.115	55.849.360	240.644.245	472.280.495	
278.557.000	259.860.000	18.000.000	275.860.000	6.000	2.703.000	598.760.000	259.880.000	6.000	249.908.000	242.654.000	
206.133.122	171.505.702	33.813.205	205.318.907	20.000	834.215	1.095.727.770	982.421.538	2.435.924	115.742.156	246.881.115	
405.000.000	0	405.000.000	405.000.000	0	0	510.000.000	105.000.000	0	405.000.000	505.000.000	
0	0	0	0	0	0	0	0	0	0	0	
1.479.405	401.950	1.077.455	1.479.405	0	0	225.000.000	180.387.844	0	44.612.156	5.735.475	
1.245.056.347	653.678.147	587.866.985	1.241.545.132	26.000	3.537.215	3.090.487.770	2.092.674.487	58.091.284	1.055.904.557	1.472.531.085	
0	0	0	0	0	0	0	0	0	0	0	
0	0	0	0	0	0	805.437.130	805.437.130	0	0	0	
1.245.056.347	653.678.147	587.866.985	1.241.545.132	26.000	3.537.215	3.895.924.900	2.898.111.627	58.091.284	1.055.904.557	1.472.531.085	

## XIV LEGISLATURA - DISEGNI DI LEGGE E RELAZIONI - DOCUMENTI

SPESE		GESTIONE DI COMPETENZA								
CAP.	DENOMINAZIONE	PREVISIONI			SOMME IMPEGNATE			DIFFERENZE		
SPESE		INIZIALI	VARIAZIONI		DEFINITIVE	RIMASTE	TOTALE			
		ANNO 2000	IN AUMENTO	IN DIMINUIZ.		PAGATE	DA PAGARE	IMPEGNI	IN +	IN -
	DISAVANZO DI AMM./NE PRESUNTO									
	SPESE CORRENTI									
	SPESE C.D.A. E COLLEGIO REVISORI									
1 01 01	Compensi ad Organi Istituzionali	20.000.000	0	0	20.000.000	11.162.240	2.190.240	13.352.480		6.647.520
1 01 02	Indennita' Diarie Rimborsi	20.000.000	0	0	20.000.000	15.170.405	4.829.595	20.000.000	0	0
	<b>TOTALE CATEGORIA 01</b>	<b>40.000.000</b>	<b>0</b>	<b>0</b>	<b>40.000.000</b>	<b>26.332.645</b>	<b>7.019.835</b>	<b>33.352.480</b>	<b>0</b>	<b>6.647.520</b>
	SPESE DI PERSONALE									
1 02 01	Stipendi al Personale	367.000.000		52.000.000	315.000.000	312.637.072	2.362.928	315.000.000	0	0
1 02 02	Compenso incentivante	0	0	0	0	0	0	0	0	0
1 02 03	Compenso per lavoro straordinario	0	0	0	0	0	0	0	0	0
1 02 04	Sussidi	0	0	0	0	0	0	0	0	0
1 02 05	Concessione a rimborso 504	0	0	0	0	0	0	0	0	0
1 02 06	Diritti Analisi al Personale Statale	5.000.000	0	0	5.000.000	0	5.000.000	5.000.000	0	0
1 02 07	Diritti Analisi al Personale non Statale	0	0	0	0	0	0	0	0	0
1 02 08	Concorso Spesa Mensa	10.000.000	5.000.000		15.000.000	11.390.652	889.200	12.279.852		2.720.148
1 02 09	Contributi Previd. e Assistenziali	100.000.000		10.000.000	90.000.000	75.359.382	14.640.618	90.000.000	0	0
1 02 10	Assicurazione Infortuni	5.000.000	0	0	5.000.000	3.467.815	1.532.185	5.000.000	0	0
1 02 11	Fondo Ind. Anzianita' al Personale	0	0	0	0	0	0	0	0	0
1 02 12	Controlli Sanitari	4.000.000	0	0	4.000.000	144.000	0	144.000		3.856.000
1 02 13	Indennita' e Rimborsi per Missioni	20.000.000	15.000.000		35.000.000	30.394.105	0	30.394.105		4.605.895
1 02 14	Salari Operai Campo Sperimentale	0	0	0	0	0	0	0	0	0
1 02 15	Contributi Agricoli Unificati	0	0	0	0	0	0	0	0	0
1 02 16	Fondo Migl. Efficienza Pers. non Statale	50.000.000	0	0	50.000.000	28.835.992	21.164.008	50.000.000	0	0
1 02 17	Fondo Indennita' Anz. Operai Agricoli	0	0	0	0	0	0	0	0	0
1 02 18	Fondo Migl. Efficienza Pers. Statale	20.000.000	0	0	20.000.000	12.845.000	7.155.000	20.000.000	0	0
1 02 19	Corsi di Formazione	15.000.000	15.000.000		30.000.000	21.644.098	8.355.902	30.000.000	0	0
	<b>TOTALE CATEGORIA 02</b>	<b>596.000.000</b>	<b>35.000.000</b>	<b>62.000.000</b>	<b>569.000.000</b>	<b>496.718.116</b>	<b>61.099.841</b>	<b>557.817.957</b>	<b>0</b>	<b>11.182.043</b>

## XIV LEGISLATURA - DISEGNI DI LEGGE E RELAZIONI - DOCUMENTI

GESTIONE DEI RESIDUI PASSIVI						GESTIONE DI CASSA					
RESIDUI PASSIVI ACCERTATI A FINE ANNO 1999	PAGATI	RIMASTI DA PAGARE	TOTALI	VARIAZIONI		PREVISIONI DI CASSA FINALI ANNO 2000	PAGAMENTI	DIFFERENZE		TOTALE RESIDUI PASSIVI	CAP. SPESE
				IN +	IN -			IN +	IN -		
1.270.080	1.270.080	0	1.270.080	0	0	21.270.080	12.432.320		8.837.760	2.190.240	1 01 01
921.820	921.820	0	921.820	0	0	20.921.820	16.092.225		4.829.595	4.829.595	1 01 02
2.191.900	2.191.900	0	2.191.900	0	0	42.191.900	28.524.545	0	13.667.355	7.019.835	
0	0	0	0	0	0	315.000.000	312.637.072		2.362.928	2.362.928	1 02 01
0	0	0	0	0	0	0	0	0	0	0	1 02 02
0	0	0	0	0	0	0	0	0	0	0	1 02 03
0	0	0	0	0	0	0	0	0	0	0	1 02 04
0	0	0	0	0	0	0	0	0	0	0	1 02 05
10.000.000	5.531.005	0	5.531.005		4.468.995	15.000.000	5.531.005		9.468.995	5.000.000	1 02 06
0	0	0	0	0	0	0	0	0	0	0	1 02 07
0	0	0	0	0	0	15.000.000	11.390.652		3.609.348	889.200	1 02 08
16.425.884	13.716.847	2.709.037	16.425.884	0	0	100.000.000	89.076.229		10.923.771	17.349.655	1 02 09
0	0	0	0	0	0	5.000.000	3.467.815		1.532.185	1.532.185	1 02 10
0	0	0	0	0	0	0	0	0	0	0	1 02 11
5.356.000	1.356.000	0	1.356.000		4.000.000	9.356.000	1.500.000		7.856.000	0	1 02 12
0	0	0	0	0	0	35.000.000	30.394.105		4.605.895	0	1 02 13
332.485	332.485	0	332.485	0	0	332.485	332.485	0	0	0	1 02 14
5.449.170	1.994.917	0	1.994.917		3.454.253	5.000.000	1.994.917		3.005.083	0	1 02 15
23.847.601	19.114.101	4.733.500	23.847.601	0	0	60.000.000	47.950.093		12.049.907	25.897.508	1 02 16
0	0	0	0	0	0	0	0	0	0	0	1 02 17
6.500.000	0	6.500.000	6.500.000	0	0	20.000.000	12.845.000		7.155.000	13.655.000	1 02 18
5.800.000	5.800.000	0	5.800.000	0	0	35.800.000	27.444.098		8.355.902	8.355.902	1 02 19
73.711.140	47.845.355	13.942.537	61.787.892	0	11.923.248	615.488.485	544.563.471	0	70.925.014	75.042.378	

## XIV LEGISLATURA - DISEGNI DI LEGGE E RELAZIONI - DOCUMENTI

GESTIONE DI COMPETENZA										
CAP.	DENOMINAZIONE	INIZIALI ANNO 2000	PREVISIONI		DEFINITIVE	SOMME IMPEGNATE			DIFFERENZE	
			VARIAZIONI IN AUMENTO	IN DIMINUIZ.		PAGATE	RIMASTE DA PAGARE	TOTALE IMPEGNI	IN +	IN -
	SPESA PER L'ACQUISTO DI BENI DI CONSUMO E SERVIZI									
1 03 01	Energia El., Gas, Riscaldamento, Ecc.	50.000.000	0	0	50.000.000	43.812.465	0	43.812.465		6.187.535
1 03 02	Reagenti, Servizi e Materiali di Consumo	50.000.000	20.000.000		70.000.000	65.571.710	4.421.540	69.993.250		6.750
1 03 03	Spese Organizz. Convegni, Congressi	5.000.000	0	0	5.000.000	3.133.300	944.000	4.077.300		922.700
1 03 04	Cancelleria, Stampati e Fotocopie	8.000.000	0	0	8.000.000	4.265.910	600.380	4.866.270		3.133.730
1 03 05	Spese Postali, Telef. e Teleg.	30.000.000	0	0	30.000.000	25.418.125	1.375.400	26.793.525		3.206.475
1 03 06	Biblioteca	35.000.000	0	0	35.000.000	24.408.130	10.591.870	35.000.000	0	0
1 03 07	Manutenzioni e Riparazioni Ordinarie	20.000.000	30.000.000		50.000.000	43.442.360	6.297.000	49.739.360		260.640
1 03 08	Appalto Servizi Pulizia	16.000.000	0	0	16.000.000	10.800.000	2.400.000	13.200.000		2.800.000
1 03 09	Spese Rappresentanza	7.000.000	0	0	7.000.000	5.360.110	1.560.000	6.920.110		79.890
1 03 10	Incarichi ad Esperti	25.000.000	10.000.000		35.000.000	2.448.000	32.552.000	35.000.000	0	0
1 03 11	Premi Polizze Assicurazioni Varie	10.000.000	0	0	10.000.000	8.631.000	0	8.631.000		1.369.000
1 03 12	Spese Bollettini e Pubblicazioni Varie	30.000.000	0	0	30.000.000	4.842.000	25.158.000	30.000.000	0	0
1 03 13	Spese Diverse	26.000.000	0	0	26.000.000	15.769.980	1.192.000	16.961.980		9.038.020
1 03 14	Compensi a Membri di Comm. e Comitati	25.000.000	5.000.000		30.000.000	5.865.100	24.134.900	30.000.000	0	0
1 03 15	Canoni di locazione	0	0	0	0	0	0	0	0	0
1 03 16	Spese brevetti e documentazione	0	0	0	0	0	0	0	0	0
1 03 17	Attività editoriale e divulgativa	0	0	0	0	0	0	0	0	0
1 03 18	Spese legali	0	0	0	0	0	0	0	0	0
1 03 19	Prestaz. tecniche di terzi e coll. a ricerche	0	0	0	0	0	0	0	0	0
1 03 20	Spese Gestione Automezzi	5.000.000	0	0	5.000.000	1.722.000	1.907.940	3.629.940		1.370.060
1 03 21	Software e Programmi Applicativi	15.000.000	0	0	15.000.000	8.400.000	0	8.400.000		6.600.000
	<b>TOTALE CATEGORIA 03</b>	<b>357.000.000</b>	<b>65.000.000</b>	<b>0</b>	<b>422.000.000</b>	<b>273.890.190</b>	<b>113.135.010</b>	<b>387.025.200</b>	<b>0</b>	<b>34.974.800</b>
	ONERI FINANZIARI									
1 04 01	Interessi Passivi	1.000.000	0	0	1.000.000	0	0	0		1.000.000
1 04 02	Spese Generali	1.000.000	0	0	1.000.000	516.000	0	516.000		484.000
1 04 03	Sopravvenienze passive su Titoli F.L.P.	0	0	0	0	0	0	0	0	0
	<b>TOTALE CATEGORIA 04</b>	<b>2.000.000</b>	<b>0</b>	<b>0</b>	<b>2.000.000</b>	<b>516.000</b>	<b>0</b>	<b>516.000</b>	<b>0</b>	<b>1.484.000</b>

## XIV LEGISLATURA - DISEGNI DI LEGGE E RELAZIONI - DOCUMENTI

GESTIONE DEI RESIDUI PASSIVI						GESTIONE DI CASSA					
RESIDUI PASSIVI				PREVISIONI DI		TOTALE				CAP.	
ACCERTATI A	RIMASTI		VARIAZIONI		CASSA FINALI	DIFFERENZE			RESIDUI	SPESE	
FINE ANNO 1999	PAGATI	DA PAGARE	TOTALI	IN +	IN -	ANNO 2000	PAGAMENTI	IN +	IN -	PASSIVI	
0	0	0	0	0	0	50.000.000	43.812.465		6.187.535	0	1 03 01
16.967.890	16.117.700	46.800	16.164.500		803.390	86.967.890	81.689.410		5.278.480	4.468.340	1 03 02
0	0	0	0	0	0	5.000.000	3.133.300		1.866.700	944.000	1 03 03
2.240.720	1.943.160	0	1.943.160		297.560	10.240.720	8.209.070		4.031.650	600.360	1 03 04
145.930	145.930	0	145.930	0	0	30.145.930	25.564.055		4.581.875	1.375.400	1 03 05
5.744.000	1.786.000	0	1.786.000		3.958.000	40.744.000	26.194.130		14.549.870	10.591.870	1 03 06
20.926.000	12.488.000	0	12.488.000		8.438.000	70.926.000	55.930.360		14.995.640	6.297.000	1 03 07
4.145.490	1.800.000	0	1.800.000		2.345.490	20.145.490	12.600.000		7.545.490	2.400.000	1 03 08
0	0	0	0	0	0	7.000.000	5.360.110		1.639.890	1.560.000	1 03 09
24.542.493	11.600.000	5.000.000	16.600.000		7.942.493	59.542.493	14.048.000		45.494.493	37.552.000	1 03 10
0	0	0	0	0	0	10.000.000	8.631.000		1.369.000	0	1 03 11
17.579.495	13.458.000	0	13.458.000		4.121.495	47.579.495	18.300.000		29.279.495	25.158.000	1 03 12
36.181.855	6.381.855	29.800.000	36.181.855	0	0	62.181.855	22.151.835		40.030.020	30.992.000	1 03 13
33.669.795	20.000.000	13.669.795	33.669.795	0	0	63.669.795	25.865.100		37.804.695	37.804.695	1 03 14
0	0	0	0	0	0	0	0	0	0	0	1 03 15
0	0	0	0	0	0	0	0	0	0	0	1 03 16
0	0	0	0	0	0	0	0	0	0	0	1 03 17
0	0	0	0	0	0	0	0	0	0	0	1 03 18
0	0	0	0	0	0	0	0	0	0	0	1 03 19
1.603.400	1.603.400	0	1.603.400	0	0	6.603.400	3.325.400		3.278.000	1.907.940	1 03 20
16.692.400	2.192.400	14.500.000	16.692.400	0	0	31.692.400	10.592.400		21.100.000	14.500.000	1 03 21
180.439.468	89.516.445	63.016.595	152.533.040	0	27.906.428	602.439.468	363.406.635	0	239.032.833	176.151.605	
0	0	0	0	0	0	1.000.000	0		1.000.000	0	1 04 01
114.700	114.700	0	114.700	0	0	1.114.700	630.700		484.000	0	1 04 02
0	0	0	0	0	0	0	0	0	0	0	1 04 03
114.700	114.700	0	114.700	0	0	2.114.700	630.700	0	1.484.000	0	

## XIV LEGISLATURA - DISEGNI DI LEGGE E RELAZIONI - DOCUMENTI

GESTIONE DI COMPETENZA										
CAP. SPESE	DENOMINAZIONE	INIZIALI ANNO 2000	PREVISIONI VARIAZIONI		DEFINITIVE	SOMME IMPEGNATE			DIFFERENZE	
			IN AUMENTO	IN DIMINUIZ.		PAGATE	RIMASTE DA PAGARE	TOTALE IMPEGNI	IN +	IN -
	<b>ONERI TRIBUTARI</b>									
1 05 01	Imposte e Tasse	70.000.000	0	0	70.000.000	63.320.000	5.273.000	68.593.000		1.407.000
1 05 02	Iva/Imposta Valore Aggiunto	5.000.000	0	0	5.000.000	4.275.000	720.000	4.995.000		5.000
	<b>TOTALE CATEGORIA 05</b>	<b>75.000.000</b>	<b>0</b>	<b>0</b>	<b>75.000.000</b>	<b>67.595.000</b>	<b>5.993.000</b>	<b>73.588.000</b>	<b>0</b>	<b>1.412.000</b>
	<b>POSTE CORRETTIVE E COMPENSATIVE DI ENTRATE CORRENTI</b>									
1 06 01	Rimborso Contributi Industriali Inesigibili	0	0	0	0	0	0	0	0	0
1 06 02	Rimborso Contributi Doganali	5.000.000	0	0	5.000.000	0	5.000.000	5.000.000	0	0
1 06 03	Rimborsi per indebite Riscossioni	5.000.000	0	0	5.000.000	0	0	0		5.000.000
	<b>TOTALE CATEGORIA 06</b>	<b>10.000.000</b>	<b>0</b>	<b>0</b>	<b>10.000.000</b>	<b>0</b>	<b>5.000.000</b>	<b>5.000.000</b>	<b>0</b>	<b>5.000.000</b>
	<b>BORSE DI STUDIO E COLLAB. ESTERNE</b>									
1 07 01	Borse di Addestramento	31.000.000	14.000.000		45.000.000	28.174.675	16.825.325	45.000.000	0	0
1 07 02	Borse di Studio di Enti e Società	0	0	0	0	0	0	0	0	0
	<b>TOTALE CATEGORIA 07</b>	<b>31.000.000</b>	<b>14.000.000</b>	<b>0</b>	<b>45.000.000</b>	<b>28.174.675</b>	<b>16.825.325</b>	<b>45.000.000</b>	<b>0</b>	<b>0</b>
	<b>SPESE DIVERSE</b>									
1 08 01	Contratti di Ricerca Cnr	0	0	0	0	0	0	0	0	0
1 08 02	Fondo di Riserva	15.000.000		15.000.000	0	0	0	0	0	0
1 08 03	Altri Contratti (Arssa/Regione Calabria)	0	0	0	0	0	0	0	0	0
1 08 04	Spese non classificabili altrove	1.000.000	516.000		1.516.000	0	0	0		1.516.000
1 08 05	Altri Contratti Regione Calabria	0	100.000.000		100.000.000	58.054.320	41.945.680	100.000.000	0	0
1 08 06	Co-finanz. prog. ricerca Camera di Commercio	0	80.000.000		80.000.000	0	80.000.000	80.000.000	0	0
1 08 07	M.I.C.A. - Finanz. Prog. Ricerca "Diossine"	0	695.000.000		695.000.000	0	800.000.000	800.000.000	105.000.000	
	<b>TOTALE CATEGORIA 08</b>	<b>16.000.000</b>	<b>875.516.000</b>	<b>15.000.000</b>	<b>876.516.000</b>	<b>58.054.320</b>	<b>921.945.680</b>	<b>980.000.000</b>	<b>105.000.000</b>	<b>1.516.000</b>
	<b>TITOLO I</b>	<b>1.127.000.000</b>	<b>989.516.000</b>	<b>77.000.000</b>	<b>2.039.516.000</b>	<b>951.280.946</b>	<b>1.131.018.891</b>	<b>2.082.299.837</b>	<b>105.000.000</b>	<b>62.216.363</b>



## XIV LEGISLATURA - DISEGNI DI LEGGE E RELAZIONI - DOCUMENTI

GESTIONE DEI RESIDUI PASSIVI						GESTIONE DI CASSA					
RESIDUI PASSIVI				PREVISIONI DI		TOTALE	CAP.				
ACCERTATI A	RIMASTI		VARIAZIONI	CASSA FINALI	DIFFERENZE	RESIDUI	SPESA				
FINE ANNO 1999	PAGATI	DA PAGARE	TOTALI	IN +	IN -	ANNO 2000	PAGAMENTI	IN +	IN -	PASSIVI	
11.045.579	6.170.000	0	6.170.000		4.875.579	81.045.579	69.490.000		11.555.579	5.273.000	1 05 01
1.278.000	1.278.000	0	1.278.000	0	0	6.278.000	5.553.000		725.000	720.000	1 05 02
12.323.579	7.448.000	0	7.448.000	0	4.875.579	87.323.579	75.043.000	0	12.280.579	5.993.000	
0	0	0	0	0	0	0	0	0	0	0	1 06 01
10.000.000	0	10.000.000	10.000.000	0	0	15.000.000	0		15.000.000	15.000.000	1 06 02
23.482.149	0	17.060.000	17.060.000		6.422.149	28.482.149	0		28.482.149	17.060.000	1 06 03
33.482.149	0	27.060.000	27.060.000	0	6.422.149	43.482.149	0	0	43.482.149	32.060.000	
20.145.853	16.145.813	4.000.040	20.145.853	0	0	65.145.853	44.320.488		20.825.365	20.825.365	1 07 01
0	0	0	0	0	0	0	0	0	0	0	1 07 02
20.145.853	16.145.813	4.000.040	20.145.853	0	0	65.145.853	44.320.488	0	20.825.365	20.825.365	
2.497.810	0	0	0		2.497.810	2.000.000	0		2.000.000	0	1 08 01
0	0	0	0	0	0	0	0	0	0	0	1 08 02
246.370.015	84.370.015	162.000.000	246.370.015	0	0	246.370.015	84.370.015		162.000.000	162.000.000	1 08 03
676.800	676.800	0	676.800	0	0	2.192.800	676.800		1.516.000	0	1 08 04
0	0	0	0	0	0	100.000.000	58.054.320		41.945.680	41.945.680	1 08 05
0	0	0	0	0	0	80.000.000	0		80.000.000	80.000.000	1 08 06
0	0	0	0	0	0	30.000.000	0		30.000.000	800.000.000	1 08 07
249.544.625	85.046.815	162.000.000	247.046.815	0	2.497.810	460.562.815	143.101.135	0	317.461.680	1.083.945.680	
571.953.414	248.309.028	270.019.172	518.328.200	0	53.625.214	1.918.748.949	1.199.589.974	0	719.158.975	1.401.037.863	

## XIV LEGISLATURA - DISEGNI DI LEGGE E RELAZIONI - DOCUMENTI

GESTIONE DI COMPETENZA										
CAP. SPESE	DENOMINAZIONE	INIZIALI ANNO 2000	PREVISIONI VARIAZIONI		DEFINITIVE	SOMME IMPEGNATE			DIFFERENZE	
			IN AUMENTO	IN DIMINUZ.		PAGATE	RIMASTE DA PAGARE	TOTALE IMPEGNI	IN +	IN -
<b>SPESE IN CONTO CAPITALE</b>										
<b>ACQ. BENI MOBILIARI E IMMOBILIARI</b>										
2 09 01	Acquisto titoli	0	0	0	0	0	0	0	0	0
2 09 02	Reimpiego di titoli estratti e scaduti	0	0	0	0	0	0	0	0	0
2 09 03	Acquisto immobili	0	0	0	0	0	0	0	0	0
2 09 04	Manutenzione e Ripristino immobili	55.000.000	0	0	55.000.000	1.800.000	53.200.000	55.000.000	0	0
<b>TOTALE CATEGORIA 09</b>		<b>55.000.000</b>	<b>0</b>	<b>0</b>	<b>55.000.000</b>	<b>1.800.000</b>	<b>53.200.000</b>	<b>55.000.000</b>	<b>0</b>	<b>0</b>
<b>ACQ. DI IMMOBILIZZAZIONI TECNICHE</b>										
2 10 01	Acq. di Impianti Attrezz. e Macchine	40.000.000	65.000.000	0	105.000.000	10.297.400	94.702.600	105.000.000	0	0
2 10 02	Acquisto Automezzi	0	0	0	0	0	0	0	0	0
2 10 03	Acquisto di Mobili e Macchine di Ufficio	20.000.000	0	0	20.000.000	1.218.600	18.781.400	20.000.000	0	0
<b>TOTALE CATEGORIA 10</b>		<b>60.000.000</b>	<b>65.000.000</b>	<b>0</b>	<b>125.000.000</b>	<b>11.516.000</b>	<b>113.484.000</b>	<b>125.000.000</b>	<b>0</b>	<b>0</b>
<b>TITOLO II</b>		<b>115.000.000</b>	<b>65.000.000</b>	<b>0</b>	<b>180.000.000</b>	<b>13.316.000</b>	<b>166.684.000</b>	<b>180.000.000</b>	<b>0</b>	<b>0</b>
<b>TRATTAMENTO DI FINE RAPPORTO</b>										
<b>F. LIQUIDAZIONE PERSONALE</b>										
3 11 01	Fondo Indennità Anzianità al Personale	23.000.000	2.000.000	0	25.000.000	0	25.000.000	25.000.000	0	0
3 11 02	Fondo Ind. Anzianità Operai Agricoli	0	0	0	0	0	0	0	0	0
<b>TOTALE CATEGORIA 11</b>		<b>23.000.000</b>	<b>2.000.000</b>	<b>0</b>	<b>25.000.000</b>	<b>0</b>	<b>25.000.000</b>	<b>25.000.000</b>	<b>0</b>	<b>0</b>
<b>TITOLO III</b>		<b>23.000.000</b>	<b>2.000.000</b>	<b>0</b>	<b>25.000.000</b>	<b>0</b>	<b>25.000.000</b>	<b>25.000.000</b>	<b>0</b>	<b>0</b>

## XIV LEGISLATURA - DISEGNI DI LEGGE E RELAZIONI - DOCUMENTI

GESTIONE DEI RESIDUI PASSIVI						GESTIONE DI CASSA					
RESIDUI PASSIVI				VARIAZIONI		PREVISIONI DI CASSA FINALI	DIFFERENZE		TOTALE	CAP.	
ACCERTATI	PAGATI	RIMASTI DA PAGARE	TOTALI	IN +	IN -	ANNO 2000	PAGAMENTI	IN +	IN -	RESIDUI PASSIVI	SPESE
FINE ANNO 1999											
0	0	0	0	0	0	0	0	0	0	0	2 09 01
0	0	0	0	0	0	0	0	0	0	0	2 09 02
0	0	0	0	0	0	0	0	0	0	0	2 09 03
344.000.000	14.000.000	300.000.000	314.000.000		30.000.000	100.000.000	15.800.000		84.200.000	353.200.000	2 09 04
344.000.000	14.000.000	300.000.000	314.000.000	0	30.000.000	100.000.000	15.800.000	0	84.200.000	353.200.000	
492.419.545	464.792.220	14.595.400	479.387.620		13.031.925	545.000.000	475.089.620		69.910.380	109.298.000	2 10 01
0	0	0	0	0	0	0	0	0	0	0	2 10 02
187.223.440	44.700.923	130.517.600	175.218.523		12.004.917	150.000.000	45.919.523		104.080.477	149.299.000	2 10 03
679.642.985	509.493.143	145.113.000	654.606.143	0	25.036.842	695.000.000	521.009.143	0	173.990.857	258.597.000	
1.023.642.985	623.493.143	445.113.000	968.606.143	0	55.036.842	795.000.000	536.809.143	0	258.190.857	611.797.000	
21.263.823	7.527.857	13.000.000	20.527.857		735.966	46.263.823	7.527.857		38.735.966	38.000.000	3 11 01
2.000.000	0	2.000.000	2.000.000	0	0	2.000.000	0		2.000.000	2.000.000	3 11 02
23.263.823	7.527.857	15.000.000	22.527.857	0	735.966	48.263.823	7.527.857	0	40.735.966	40.000.000	
23.263.823	7.527.857	15.000.000	22.527.857	0	735.966	48.263.823	7.527.857	0	40.735.966	40.000.000	

## XIV LEGISLATURA - DISEGNI DI LEGGE E RELAZIONI - DOCUMENTI

GESTIONE DI COMPETENZA										
CAP. SPESE	DENOMINAZIONE	INIZIALI ANNO 2000	PREVISIONI VARIAZIONI		DEFINITIVE	SOMME IMPEGNATE			DIFFERENZE	
			IN AUMENTO	IN DIMINUZ.		PAGATE	RIMASTE DA PAGARE	TOTALE IMPEGNI	IN +	IN -
<b>PARTITE DI GIRO</b>										
<b>SPESE AVENTI NATURA DI PARTITA DI GIRO</b>										
4 12 01	Ritenute Previdenziali ed Assistenziali	50.000.000	0	0	50.000.000	28.502.405	4.963.261	33.465.666		16.534.334
4 12 02	Ritenute Erariali	70.000.000	20.000.000		90.000.000	68.525.000	16.687.682	85.212.682		4.787.318
4 12 03	Anticipazioni alla Segreteria	5.000.000	0	0	5.000.000	5.000.000	0	5.000.000	0	0
4 12 04	Anticipazioni al Personale	0	0	0	0	0	0	0	0	0
4 12 05	Iva/Vers. e storno da Capitoli di Spesa	0	0	0	0	0	0	0	0	0
4 12 06	Anticipazioni Diverse	60.000.000	20.000.000		80.000.000	60.022.200	943.366	60.965.566		19.034.434
<b>TOTALE CATEGORIA 12</b>		<b>185.000.000</b>	<b>40.000.000</b>	<b>0</b>	<b>225.000.000</b>	<b>162.049.605</b>	<b>22.594.309</b>	<b>184.643.914</b>	<b>0</b>	<b>40.356.086</b>
<b>TITOLO IV</b>		<b>185.000.000</b>	<b>40.000.000</b>	<b>0</b>	<b>225.000.000</b>	<b>162.049.605</b>	<b>22.594.309</b>	<b>184.643.914</b>	<b>0</b>	<b>40.356.086</b>
<b>RIEPILOGO DEI TITOLI</b>										
<b>TITOLO I</b>		<b>1.127.000.000</b>	<b>989.516.000</b>	<b>77.000.000</b>	<b>2.039.516.000</b>	<b>951.280.946</b>	<b>1.131.018.691</b>	<b>2.082.299.637</b>	<b>105.000.000</b>	<b>62.216.363</b>
<b>TITOLO II</b>		<b>115.000.000</b>	<b>65.000.000</b>	<b>0</b>	<b>180.000.000</b>	<b>13.316.000</b>	<b>166.684.000</b>	<b>180.000.000</b>	<b>0</b>	<b>0</b>
<b>TITOLO III</b>		<b>23.000.000</b>	<b>2.000.000</b>	<b>0</b>	<b>25.000.000</b>	<b>0</b>	<b>25.000.000</b>	<b>25.000.000</b>	<b>0</b>	<b>0</b>
<b>TITOLO IV</b>		<b>185.000.000</b>	<b>40.000.000</b>	<b>0</b>	<b>225.000.000</b>	<b>162.049.605</b>	<b>22.594.309</b>	<b>184.643.914</b>	<b>0</b>	<b>40.356.086</b>
<b>TOTALE</b>		<b>1.450.000.000</b>	<b>1.096.516.000</b>	<b>77.000.000</b>	<b>2.469.516.000</b>	<b>1.126.646.551</b>	<b>1.345.297.000</b>	<b>2.471.943.551</b>	<b>105.000.000</b>	<b>102.572.449</b>
<b>FONDO DI CASSA A FINE ESERCIZIO</b>		<b>0</b>	<b>0</b>	<b>0</b>	<b>0</b>					
<b>TOTALE GENERALE A PAREGGIO</b>		<b>1.450.000.000</b>	<b>1.096.516.000</b>	<b>77.000.000</b>	<b>2.469.516.000</b>	<b>1.126.646.551</b>	<b>1.345.297.000</b>	<b>2.471.943.551</b>	<b>105.000.000</b>	<b>102.572.449</b>

## XIV LEGISLATURA - DISEGNI DI LEGGE E RELAZIONI - DOCUMENTI

GESTIONE DEI RESIDUI PASSIVI						GESTIONE DI CASSA					
RESIDUI PASSIVI				PREVISIONI DI						TOTALE	CAP.
ACCERTATI A	RIMASTI		VARIAZIONI		CASSA FINALI	DIFFERENZE				RESIDUI	SPESE
FINE ANNO 1999	PAGATI	DA PAGARE	TOTALI	IN +	IN -	ANNO 2000	PAGAMENTI	IN +	IN -	PASSIVI	
6.173.983	5.696.302	196.134	5.892.436		281.547	50.000.000	34.198.707		15.801.293	5.159.395	4 12 01
16.821.901	16.818.000	0	16.818.000		3.901	90.000.000	85.343.000		4.657.000	16.687.682	4 12 02
0	0	0	0	0	0	5.000.000	5.000.000	0	0	0	4 12 03
0	0	0	0	0	0	0	0	0	0	0	4 12 04
0	0	0	0	0	0	0	0	0	0	0	4 12 05
963.371	963.371	0	963.371	0	0	80.963.371	60.965.571		19.977.800	943.368	4 12 06
23.959.255	23.477.673	196.134	23.673.807	0	285.448	225.963.371	185.527.278	0	40.436.093	22.790.443	
23.959.255	23.477.673	196.134	23.673.807	0	285.448	225.963.371	185.527.278	0	40.436.093	22.790.443	
571.953.414	248.309.028	270.019.172	518.328.200	0	53.625.214	1.918.748.949	1.199.589.974	0	719.158.975	1.401.037.863	
1.023.642.985	523.493.143	445.113.000	968.606.143	0	55.038.942	795.000.000	536.809.143	0	258.190.857	611.797.000	
23.263.823	7.527.857	15.000.000	22.527.857	0	735.966	48.263.823	7.527.857	0	40.735.966	40.000.000	
23.959.255	23.477.673	196.134	23.673.807	0	285.448	225.963.371	185.527.278	0	40.436.093	22.790.443	
1.642.819.477	802.807.701	730.328.306	1.533.136.007	0	109.683.470	2.987.976.143	1.929.454.262	0	1.058.521.891	2.075.625.306	
						907.948.757	968.657.375			0	
1.642.819.477	802.807.701	730.328.306	1.533.136.007	0	109.683.470	3.895.924.900	2.898.111.627	0	1.058.521.891	2.075.625.306	



**STAZIONE SPERIMENTALE PER L'INDUSTRIA DEGLI OLI E DEI GRASSI**

**ESERCIZIO 1998**





ESTRATTO VERBALE CONSIGLIO DI AMMINISTRAZIONE



**ESTRATTO****VERBALE DELLA RIUNIONE DEL CONSIGLIO DI AMMINISTRAZIONE DELLA STAZIONE SPERIMENTALE PER LE INDUSTRIE DEGLI OLI E DEI GRASSI DI MILANO, DEL GIORNO:****27 Maggio 1999, ore 9.30**

\*\*\*\*\*

Convocato con lettera in data 10.05.1999 n° 2655 e seguenti di protocollo, il Consiglio di Amministrazione della Stazione Sperimentale per le Industrie degli Oli e dei Grassi di Milano, si è riunito il giorno:

**27 MAGGIO 1999**

in seconda convocazione, alle ore 9.30, presso la sede dell'Istituto.

Presenti alla riunione i Signori: Prof. E. Fedeli, Vice Presidente; Sig. L. Baschenis, Dott. R. Chiodini, Sig. T. Forcella, Avv. B. Margheritini, Dott. G. Salvatore, Sig. U. Sardelli, Dott. V. Savino, Dott. L. Spadon, Dr.ssa M. Trovato, Dott. G. Zambra, consiglieri.

Sono assenti giustificati i Signori: Dott. G. Cilenti, Dott. C. Pisino, Rag. R. Silva, consiglieri.

Del Collegio dei Revisori è presente il Rag. C. Sodi.

Del Collegio dei Revisori sono assenti giustificate le Signore: Rag. M. A. Ammendolia, Dr.ssa I. Russo Donato.

Il Direttore della Stazione Sperimentale, Dott. Oreste Cozzoli, funge da Segretario.

Il Prof. E. Fedeli, in attuazione a quanto deciso nella riunione del 17.09.98 assume la funzione di Presidente della riunione e, quindi, constatata la validità della stessa, dichiara aperta la seduta col seguente:

**Ordine del Giorno**

- 1) COMUNICAZIONI DEL PRESIDENTE
- 2) RELAZIONE D'ATTIVITÀ 1998
- 3) DISCUSSIONE ED APPROVAZIONE BILANCIO CONSUNTIVO 1998
- 4) AGGIORNAMENTO VALORI PER TRATTATIVA PRIVATA E PER PROVVISI IN ECONOMIA ART. 55 E 64 DEL REGOLAMENTO DI AMMINISTRAZIONE E CONTABILITÀ GENERALE PER LE SSI
- 5) QUESTIONI RIGUARDANTI IL PERSONALE
  - a) Proventi analisi (Art. 26, R.D. 969/1924) - Approvazione regolamento - Riesame dell'approvazione MICA della delibera C.d.A./SSOG 11f) del 20.05.98 e provvedimenti conseguenti
  - b) Comando Sig.ra Antonelli Genovesi
- 6) SANZIONI AMMINISTRATIVE, A CARICO DELLA SSOG, PER EVENTUALI VIOLAZIONI DI NORME DELLO STATO
- 7) CONTRIBUTI
  - a) Normative sul riordino della disciplina della riscossione mediante ruolo
  - b) Estensione dell'autocertificazione per i contribuenti
- 8) BORSE DI STUDIO.

### 3) - DISCUSSIONE ED APPROVAZIONE BILANCIO CONSUNTIVO 1998

Il Prof. Fedeli riporta al Consiglio il Consuntivo 98 invitando il Rag. Sodi, Revisore dell'ente, a relazionare al Consiglio il parere del Collegio sul bilancio Consuntivo 1998. Il Rag. Sodi segnala che precedenti impegni non hanno consentito agli altri Revisori di partecipare alla riunione ma che nei due giorni immediatamente precedenti al Consiglio il Presidente del Collegio, Dr.ssa Russo, ed il giorno successivo la Sig.ra Ammendolia, hanno effettuato la verifica alla contabilità dell'ente unitamente alla verifica del conto consuntivo in esame.

Brevemente viene riassunta la relazione del Collegio, già presentata al Presidente ed al Direttore, che molto analiticamente esamina la dinamica di alcune voci di entrata e di uscita non senza richiamare gli organi della Stazione ad un più puntuale rispetto dei termini previsti per la predisposizione, la trasmissione degli atti al Collegio. Evidenziato nuovamente l'invito a volere adottare in via transitoria un modello di scritture che oltre a consentire l'eliminazione delle appostazioni erronee nel conto economico, permettesse di attribuire a ciascun centro di responsabilità di relativi costi e ricavi. Viene inoltre evidenziata l'omessa costituzione di un servizio di controllo interno che non può ritenersi superabile, continua il Rag. Sodi, con il semplice intendimento di costituire in futuro un organismo consortile.

Ciò premesso il Collegio ha proceduto all'esame del documento contabile e dei suoi allegati.

Al termine dell'esposizione il Direttore ed il Presidente fanno notare la difficoltà organizzativa in cui negli ultimi tempi si sta muovendo l'amministrazione a causa delle dimissioni di due dipendenti anziane dell'Istituto titolari del servizio Ragioneria-Contabilità e Ufficio Personale alla cui sostituzione non è stato facile provvedere anche perché per cinque dipendenti, di cui 4 amministrative, è stato introdotto obbligatoriamente il Part-time.

Le mancanze od i ritardi segnalati dal Collegio dei Revisori non possono essere considerate come manifestazioni di scarsa sensibilità amministrativa ma risentono delle problematiche tipiche delle oggettive carenze di organico a cui spesso si fa fronte compattando servizi nell'ottica comunque, di mantenere tutte le potenzialità tecniche-scientifiche dell'Istituto.

I continui ed implacabili aggiornamenti normativi a tutti i livelli ed in tutti i settori contribuiscono non poco all'accrescimento delle difficoltà operative e, soprattutto, innovative. Il programma che dovrebbe gestire i centri di costo sta per essere interamente completato ma le recentissime dimissioni di due amministrative hanno rimesso in discussione la struttura organizzativa studiata per affrontare il problema.

Anche a livello tecnico si accusano gravissime carenze, soprattutto in prospettiva e nei livelli più significativi.

Il Prof. Fedeli presenta la propria relazione sul Consuntivo 1998.

L'esercizio finanziario 1998 si chiude con un disavanzo di competenza di L. 1.572.127.131 che sommato alle variazioni intervenute nei residui (+ 95.295.575) ed all'avanzo dell'anno precedente (L. 14.131.077.503) registra un avanzo complessivo di L.12.654.245.947.

Si deve fare rilevare che nell'avanzo registrato è compreso anche il fondo di anzianità pari a oltre 2,8 miliardi.

Le entrate sono state accertate in 6,5 miliardi contro impegni per 8,1 miliardi.

Diversamente dagli anni precedenti, durante i quali sono sempre stati presenti due grossi blocchi: i contributi per le entrate e le spese di personale in uscita, nel presente esercizio finanziario tra le uscite, oltre alle spese per il personale anche quelle relative alle spese in c/Capitale evidenziano una significatività (25,6%).

Tra le voci contributive quelle relative alle importazioni evidenziano un incremento, rispetto alle previsioni iniziali, di ben 110 milioni.

Il contributo della Camera di Commercio risulta dimezzato rispetto a quello concesso l'anno precedente.

Nelle prestazioni e servizi istitutivi si è registrata una flessione netta di 57 milioni rispetto alle previsioni definitive e così costituita:

• Tasse di laboratorio	- 50 milioni
• Quote addestramento e corsi	- 4,3 milioni
• Monografie e varie	+ 10 milioni
• RISG - Abbonamenti	- 0,6 milioni
• Inserzioni	-11,8 milioni
• Documentazione	- 1 milione

Il contributo del Ministero del Tesoro è stato accertato e non ancora riscosso al 31.12.98. Mentre per il Contributo straordinario del MICA, non è stata stanziata alcuna somma in mancanza di specifiche attribuzioni da parte del Ministero interessato.

Gli interessi a favore dell'ente hanno fatto registrare un decremento, rispetto alle previsioni iniziali, di circa 35 milioni.

Le uscite impegnate hanno registrato una contrazione di 2,7 miliardi rispetto alle previsioni definitive.

Tra le spese di personale sono state registrate differenze rispetto alle previsioni pari a - 330 milioni, in parte dovute all'assettamento contrattuale del personale Ricercatore ed in parte alla cessazione dal servizio di personale.

Economie per 274 milioni sono state contabilizzate per le spese per acquisto di beni di consumo e servizi.

Il fondo di riserva è chiuso senza alcun prelevamento.

Nelle spese in c/Capitale la differenza tra impegni e previsioni definitive ammonta a -1,6 miliardi in cui per il 75% sono caratterizzate da volontarie economie nell'approntamento di lavori di ristrutturazione scelte in attesa dell'introduzione di nuovi limiti di valori per le spese ed i servizi in economia, che consentirebbero di assegnare lavori con maggiore rapidità e sicurezza.

Relativamente alle movimentazioni di immobili nel corso del 1998 sono state pagate le seguenti somme (cifre espresse in milioni):

## MARCONI IMPRESA

- Ristrutturazione Rustici e vari L. 130,9

## VOREDINI E TIBERI SNC

- Imbiancatura, verniciatura e tappezzeria L. 11,3

## EREDI BIANCHI

- Manutenzione giardino L. 12
- Lavori straordinari sulle alberature L. 5,8

tra le apparecchiature più importanti nel corso del 1998 sono stati acquistati:

## THERMO QUEST

- UV 600 L. 37,8
- Pompa a gradiente " 27,3

## HP

- HPLC completo " 39,9

## PASQUALI SRL

- Riscaldatori per PANEL " 10,8

## THERMO QUEST

- Autocampionatore " 19,4
- Pompa gradiente " 15,7
- Degasatore " 3

## MICROCOLUMN SRL

- Centrifuga con equipaggiamento rotante " 10

## TC SISTEMA

- Computer COMPAQ ARMADA " 5,9

## MINICOMPUTER

- 4 Stampanti HP Laserjet 6P " 5,8
- 1 Stampanti HP Laserjet 6L " 0,7
- 1 PC HP mod. D5528A " 4,3
- 1 PC HP PENTIUM 2 " 3,9

## IBM

- AS 400 programmi sistema " 54,9

## METROHM ITALIANA

- TITRINO + stampante " 7,9

SEAS - Milano		
• 1 Processore Pentium	"	4,3
CORE SRL		
• VIDEOPROIETTORE	"	13,7
GALLO SRL		
• CAPPE ed elettroaspiratori per laboratori	"	101 + IVA
HP SPA		
• 1 Sistema DEGASAGGIO	"	4,2
TERMWARE SNC		
• 1 PC HP BRIO	"	5,7
D'ARAGONA		
• CLIMATIZZATORE - Stanza 14	"	4,6
PERKIN ELMER SPA		
• Spettrometro OPTIMA 3300 DV	"	218

Le incidenze in bilancio, confrontate con gli anni precedenti possono essere così rappresentate (esprese in %):

<b>ENTRATE</b>	<b>1992</b>	<b>1993</b>	<b>1994</b>	<b>1995</b>	<b>1996</b>	<b>1997</b>	<b>1998</b>
CONTRIBUTI DI CUI:	59.0	60.0	56.0	72.3	68.5	65.7	71.7
	<b>1992</b>	<b>1993</b>	<b>1994</b>	<b>1995</b>	<b>1996</b>	<b>1997</b>	<b>1998</b>
Contr. import.	30	31	41	48.4	62.9	62.4	60.5
Contr. ind.li	65	64	55	47.8	31.7	32.2	33.8
Contr. lubrif.	5	5	4	3.8	5.4	5.4	5.7
PROVENTI DI LABORATORIO	17.2	15.2	14.0	11.3	12.0	12.0	12.9
RIVISTA RISG	2.3	2.9	2.0	1.2	2.7	1.8	2.3
RENDITE PATRIMONIALI	2.1	2.0	2.3	3.0	3.5	2.3	1.7
CONTRIBUTO MICA	0.3	9.1	5.0	= =	= =	7.2	= =
ALTRI CONTRATTI	3.4	3.5	3.2	3.0	4.0	2.2	3.1
CONTRIBUTO MINISTERO DEL TESORO	5.8	6.0	4.5	5.8	5.3	4.5	5.0
ALTRI	9.6	1.3	13.0	3.4	4.0	4.3	3.3
<b>USCITE</b>	<b>1992</b>	<b>1993</b>	<b>1994</b>	<b>1995</b>	<b>1996</b>	<b>1997</b>	<b>1998</b>
SPESE PER IL PERSONALE	53.1	53.0	51.0	57.0	54.3	62.3	46.0
SPESE PER ACQUISTO BENI E SERVIZI	22.6	28.0	21.5	27.0	24.4	24.8	23.0
SPESE PER INVESTIMENTO	8.5	16.0	22.0	10.0	14.2	7.0	20.0
IMPOSTE E TASSE	= =	= =	= =	4.0	4.0	2.4	4.0
ALTRI	15.5	3.0	5.5	2.0	3.1	3.5	7.0

## XIV LEGISLATURA - DISEGNI DI LEGGE E RELAZIONI - DOCUMENTI

Rispetto ai consuntivi finanziari di alcuni anni precedenti, quello relativo al 1998 ha evidenziato i seguenti accertamenti (Ml):

<b>ENTRATE</b>	<b>1992</b>	<b>1993</b>	<b>1994</b>	<b>1995</b>	<b>1996</b>	<b>1997</b>	<b>1998</b>
CONTRIBUTI	4162	4281	5043	5622	4032	4153	3821
PROVENTI LABORATORIO	978	1084	1064	874	712	760	689
ATTIVITA' EDITORIALI	166	209	172	159	157	114	127
RENDITE PATRIMONIALI	150	136	214	233	209	147	94
CONTRIBUTI MICA	24	650	455	= =	= =	457	= =
CONTRIBUTI TESORO	413	426	413	392	316	298	271
<b>USCITE</b>	<b>1992</b>	<b>1993</b>	<b>1994</b>	<b>1995</b>	<b>1996</b>	<b>1997</b>	<b>1998</b>
SPESE PER IL PERSONALE	3486	3167	3260	2971	3189	3408	3179
SPESE PER ACQUISTO BENI E SERVIZI	1484	1694	1384	1541	1436	1362	1605
SPESE INVESTIMENTO	560	970	1411	577	836	387*	1104*

(\*) solo apparecchi

Il fatturato analisi, i campioni analizzati ed i certificati emessi hanno la seguente articolazione comparata con alcuni anni precedenti:

	<b>1992</b>	<b>1993</b>	<b>1994</b>	<b>1995</b>	<b>1996</b>	<b>1997</b>	<b>1998</b>
- FATTURATO ANALISI (milioni)	1242	1119	1264	1050	874	926	843
- CAMPIONI	3707	3247	3206	2874	2792	2396	2286
- CERTIFICATI	3897	3263	3215	2872	2861	2495	2423

Con riferimento al periodo 1 Gennaio - 30 Aprile si sono registrati i seguenti andamenti per i sottoindicati periodi (cifre espresse in milioni):

<b>ANNO</b>	<b>FATTURATO ANALISI</b>	<b>N. CAMPIONI</b>	<b>N. CERTIFICATI</b>	<b>NORME E VARIE</b>	<b>FATTURATO TOTALE</b>
1998	279	956	911	54	347
1999	328	940	868	8	317

Significativo è il paragone tra l'organico effettivo al 31.12.1998 con alcuni anni precedenti:

	<b>1992</b>	<b>1993</b>	<b>1994</b>	<b>1995</b>	<b>1996</b>	<b>1997</b>	<b>1998</b>
RUOLO ENTE	49	48	47	46	45	46 **	50
RUOLO STATALE	2	2	1	1	1	1	1




(\*\*) di cui 1 Funzionario dimissionario al 1.1.98 ed 1 CTER in aspettativa in quanto in prova presso altro Istituto pubblico.

Il Consiglio dopo ampia discussione sull'attuale situazione invita il Presidente ed il Direttore a stabilire un programma organizzativo di ampio respiro all'interno del quale attuare quelle scelte strategiche indispensabili per uscire definitivamente dalla situazione attuale.

Il Presidente ritiene indispensabile, a tale riguardo, rivedere la pianta organica.

Dopo discussione il Consiglio **APPROVA** all'unanimità il bilancio consuntivo 1998 e, sentito il parere del Collegio dei Revisori circa la variazione dei residui (Art. 33 del Regolamento di Amministrazione e di Contabilità per le SSI) di cui alla specifica relazione, le variazioni sui suddetti residui.

Mancando il tempo necessario per il completamento della discussione sui punti analizzati solo parzialmente, il Vice Presidente ne rimanda la considerazione alla prossima riunione del C.d.A. e alle ore 13.00 dichiara chiusa la seduta.



IL VICE PRESIDENTE  
(Prof. Enzo Fedeli)



IL SEGRETARIO  
(Dott. Oreste Cozzoli)

Milano, 27.05.1999

RELAZIONE DEL COLLEGIO DEI REVISORI



**RELAZIONE DEL COLLEGIO DEI REVISORI AL BILANCIO CONSUNTIVO DELL'ESERCIZIO 1998 DELLA STAZIONE SPERIMENTALE PER LE INDUSTRIE DEGLI OLI E DEI GRASSI DI MILANO**

Il Collegio dei Revisori, il giorno 26 maggio 1999, esamina il bilancio consuntivo della gestione 1998, predisposto dalla segreteria amministrativa della S.S.O.G. per essere sottoposto al Consiglio di Amministrazione nella seduta del 27 maggio 1999.

Preliminarmente il Collegio, come per il decorso esercizio, deve richiamare gli uffici e gli organi della Stazione ad un più puntuale rispetto dei termini previsti dall'art.27 del Regolamento per la predisposizione, la trasmissione degli atti al Collegio e la deliberazione di tale documento da parte del C.d.A..

Analogamente, pur prendendo atto che, per l'esercizio in esame, una parte della documentazione è pervenuta a questo Collegio con la dovuta tempestività rispetto alla data di convocazione del Consiglio, si invita l'Ente, per il prossimo esercizio, a far pervenire con la stessa tempestività l'intera documentazione utile all'analisi delle poste iscritte nel documento contabile.

La tardività della presentazione si accompagna ad un processo di redazione del documento di approvazione estremamente farraginoso e lungo tale che il conto consuntivo per l'anno 1997 risulta essere deliberato dal C.d.A. il 20/05/1998 ed inviato al M.I.C.A. il 3/09/1998.

Si auspica che il documento in esame sia trasmesso al Ministero vigilante con la tempestività che la natura dello stesso richiede per l'esercizio dell'azione di controllo riservata agli organi destinatari.

Il conto consuntivo ancora per questo esercizio è stato predisposto utilizzando i modelli allegati al regolamento di contabilità vigente. L'utilizzo di tali scritture è stato nuovamente giudicato, anche nell'ultimo referto della Corte dei Conti, insufficiente ad individuare i centri di costo e, per il loro errato uso, anche produttivo di risultati inattendibili.

In proposito, il Collegio, nella relazione al bilancio consuntivo 1997, nel convincimento che fosse indispensabile addivenire all'eliminazione delle numerose discrasie rilevate ed adottare una contabilità economico-analitica, aveva già invitato gli organi della Stazione a voler adottare, in attesa che si concludesse il procedimento avviato dal M.I.C.A. per la ridefinizione degli schemi normativi alla base dell'azione amministrativo-contabile delle Stazioni Sperimentali, a voler adottare, in via transitoria, un modello di scritture, parallelo a quello vigente che oltre a consentire l'eliminazione delle appostazioni erronee nel conto economico, permettesse di attribuire a ciascun centro di responsabilità i relativi costi e ricavi. In data 26/10/1998, con verbale n° 4/98, questo Collegio rilevava che il protrarsi dei tempi per la definizione del processo di riorganizzazione delle Stazioni Sperimentali imponeva da subito una valutazione comparativa dei costi, tempi e modi dell'azione amministrativa e, quindi, la ripartizione dei costi e dei ricavi per ciascuno dei centri di responsabilità in cui la Stazione si articola.

Deve rilevarsi che la Stazione non ha avviato nessun provvedimento volto ad introdurre tali innovativi strumenti in grado di verificare periodicamente la realizzazione dei programmi e

dei progetti affidati ai singoli responsabili e di valutare il livello di economicità raggiunto nell'attuazione dell'attività istituzionale.

All'assenza di innovazioni nella strumentazione contabile si accompagna l'omessa costituzione di un servizio di controllo interno o nucleo di valutazione che non può ritenersi superabile con il semplice intendimento di costituire in futuro un organismo consortile cui assegnare compiti di partecipazione alla definizione e successiva verifica di raggiungimento degli obiettivi.

Ciò premesso si procede all'esame del documento contabile che, accompagnato dalla relazione del Presidente, si compone del rendiconto finanziario, del conto economico, della situazione patrimoniale e di quella amministrativa.

### RELAZIONE DEL PRESIDENTE

La relazione di accompagnamento dà succintamente conto delle ragioni che hanno comportato, sia in entrate che in uscite, i significativi scostamenti tra le previsioni definitive e i risultati conseguiti, (ad una previsione definitiva di spesa pari a L. 10.875.574.000 ha corrisposto un totale delle somme impegnate pari a L. 8.164.404.955), ma non offre informazioni sulle iniziative avviate o eventualmente da avviare per migliorare l'efficacia dell'azione istituzionalmente affidata alla Stazione che, come si illustrerà nelle considerazioni che seguiranno, pur in presenza di un avanzo di amministrazione ancora positivo, presenta significative aree di criticità evidenziate in particolare dalla contenuta entità dei ricavi da attività istituzionali e dalla rigidità della spesa.

Relativamente alle considerazioni presidenziali, suscita particolare allarme la circostanza che la differenza tra gli impegni e le previsioni definitive di parte in c/capitale (- 1,6 mld.) sarebbe stata prevalentemente dovuta a volontarie economie nell'approntamento di lavori di ristrutturazione operate in attesa di nuovi limiti di valore per le spese di servizi in economia che consentirebbero di assegnare lavori e servizi con maggiore rapidità e sicurezza.

Il rinvio ad esercizio diverso di per sé stesso ha sicuramente prodotto ritardi superiori a quelli conseguenti all'adozione di procedure (licitazione privata ed asta pubblica) che, seppure non garantiscono automaticamente un miglior risultato per l'amministrazione, inducono, con la pubblicità che le contraddistingue, una maggior informativa ai soggetti economici eventualmente interessati a partecipare.

Deve qui soggiungersi che per la parte impegnata si è proceduto esclusivamente a mezzo di procedure semplificate (trattativa privata ed economie) avvalendosi di quanto previsto dall'art. 55 del regolamento interno, così come modificato con delibera del C.d.A. del 12/10/1995 che consente il ricorso alla trattativa privata per importi fino a £. 180.000.000.

Una tale generalizzazione, seppur legittima merita una particolare attenzione da parte dell'organo consiliare. Ove, tra l'altro, si tenga conto che tali iniziative di spesa attuate tra il 1/01/1998 ed il 28/02/1999 sono state comunicate al Consiglio dal Presidente in data 16/03/1999.

### Rendiconto finanziario

Con riferimento agli accertamenti ed agli impegni per la parte di competenza, ed alle riscossioni ed ai pagamenti complessivi ed in conto residui per la gestione di cassa, il documento in esame espone quanto segue in termini assoluti e percentuali:

<u>ENTRATE</u>	<u>COMPETENZA</u>		<u>CASSA</u>	
	(val.assoluti in mil.)	(%)	(val.assoluti in mil.)	(%)
<b>Tit.I Entrate contributive</b>	<b>3.822</b>	<b>71,7</b>	<b>3.778</b>	<b>63,3</b>
<b>Tit.II Entrate derivanti da trasferimenti correnti</b>	<b>296</b>	<b>5,6</b>	<b>348</b>	<b>5,8</b>
<b>Tit.III Entrate diverse di cui:</b>	<b>1.210</b>	<b>22,7</b>	<b>1.440</b>	<b>24,1</b>
-Prestazioni e servizi istitutivi	934	17,6	980	16,4
-Finanziamenti da amministrazioni pubbliche e private	167	3,1	288	4,8
<b>Tit.IV Entrate derivanti da trasferimenti in conto capitale</b>	-	-	<b>403</b>	<b>6,8</b>
<b>Tit.V Accensione debiti finanziari</b>	-	-	-	-
TOTALE	5.328	100	5.969	100
<b>Tit.VI Partite di giro</b>	<b>1.264</b>		<b>1.236</b>	
TOTALE ENTRATE	6.592		7.205	
 <u>USCITE</u>				
<b>Tit. I Spese correnti di cui:</b>	<b>5.135</b>	<b>74,4</b>	<b>4.988</b>	<b>81</b>
- Spese per il personale	3.179	46,1	3.251	52,8
- Spese per acquisto di beni e servizi	1.606	23,3	1.431	23,2
<b>Tit. II Spese in c/capitale</b>	<b>1766</b>	<b>25,6</b>	<b>1.168</b>	<b>19</b>
<b>Tit. III Estinzione di mutui</b>	-	-	-	-
TOTALE	6.901	100	6.156	100
<b>Tit IV Partite di giro</b>	<b>1.264</b>		<b>1.257</b>	
<b>Arrotond.</b>	<b>(-1)</b>		<b>0</b>	
TOTALE USCITE	8.164		7.413	

Dai dati surriportati e dagli altri rinvenibili dal rendiconto finanziario emerge che, nell'anno in esame, le riscossioni sopravanzano gli accertamenti mentre gli impegni superano i pagamenti. Ne deriva che, a conclusione dell'esercizio, l'entità dei residui attivi (1.260 mil.) è più modesta di quella esistente all'inizio dell'esercizio stesso (2.057 mil.).

Un aumento di residui attivi si verifica solo per le entrate contributive che, peraltro, risultano a tutt'oggi quasi interamente rimosse.

Di contro l'ammontare dei residui passivi al 31/12/1998 è paria a 2.157 mil., a fronte dei 1.686 mil. riportati tra i residui all'inizio dell'esercizio. Tale crescita (+ 28%) è influenzata dalla lievitazione dei residui di parte in c/capitale (Titolo II), che sono passati da 168 mil. a 757 mil. in relazione al programma di investimenti in attrezzature avviato.

Decrescono, invece, i residui passivi di parte corrente che scendono da 1.195 mil. a 1.163 mil..

In tale ambito in controtendenza aumentano i residui per acquisti di beni e servizi di parte corrente (Categoria III), che passano da 417 a 525 mil.. In particolare al 31/12 restano da pagare 518 mil. su 1.606 mil. impegnati in competenza, con indice di smaltimento pari al 68%.

Il miglioramento della gestione dei residui di parte corrente è conseguenza di minori impegni dell'esercizio (ammontanti per tale Titolo I a 967 mil. su 6.102 mil. di previsione definitiva) e della cancellazione di somme iscritte a residui passivi, risultate ad una più attenta verifica non effettivamente dovute (178 mil.).

Sull'argomento saranno formulate considerazioni nella relazione all'uopo destinata.

I valori percentuali degli accertamenti e delle riscossioni in relazione a ciascuno dei titoli di ENTRATA (escluse le partite di giro) evidenziano la sempre più forte preponderanza delle entrate contributive (71,7%) in crescita rispetto all'anno precedente (65,7%), la scarsa incidenza dei trasferimenti correnti (5,6%) sostanzialmente attribuibili al contributo del Ministero del Tesoro, nonché la sempre più contenuta importanza delle entrate più direttamente derivanti dall'attività istituzionale, sostanzialmente riconducibili a quelle del titolo III che costituiscono poco più di un quinto del totale delle entrate, che si riducono ad un sesto (17,6%) ove si considerino le sole entrate afferenti alla cat. V (prestazioni e servizi istitutivi).

Come già rilevato nel verbale n° 4/98, le entrate contributive della Stazione sono per circa 2/3 corrisposte dagli importatori e non dagli imprenditori associati. Ciò è conseguenza della determinazione adottata dal C.d.A. che ha dimezzato le quote associative, per cui ad una sostanziale stabilità del numero dei produttori industriali contribuenti nell'ultimo triennio (2.651 per il 1995, 2.522 per il 1998) ha corrisposto una riduzione a meno della metà dell'ammontare delle quote contributive dovute (2.722 mil. per il 1995, 1.311 per il 1998).

L'andamento pluriennale dei proventi di laboratorio evidenzia una contrazione delle entrate a partire dal 1993 (1.084 mil.) ridottesi nel 1998 a soli 689 mil. con una diminuzione pari al - 36%. Tale contrazione è ancora più evidente e prosegue ininterrottamente dal 1992 se, invece degli incassi si valutano il numero dei campioni esaminati e quello dei certificati rilasciati, rispettivamente diminuiti da 3.707 a 2.286 e da 3.897 a 2.423.

Un ulteriore calo nei campioni analizzati e nei certificati rilasciati si è realizzato nei primi 4 mesi dell'anno in corso che, se confrontati con l'analogo periodo del 1998, mostrano una ulteriore diminuzione (da 956 a 540 campioni e da 911 ad 868 certificati).

Tale generale andamento non è contraddetto dall'andamento delle riscossioni, ancorché per queste ultime si noti una diminuzione delle entrate contributive (63,3%) ed una più consistente incidenza di quelle per entrate diverse (24,1%) e per trasferimenti in c/capitale (6,8%).

Quanto sopra è infatti conseguenza della riduzione dell'entità dei residui attivi e, quindi della intervenuta riscossione di finanziamenti da amministrazioni pubbliche e private e di trasferimenti di parte in c/capitale originati dal MICA, accertati in anni precedenti. Infatti, anche l'entità delle riscossioni per prestazioni e servizi istitutivi, come gli accertamenti, costituisce il 16,4% delle entrate riscosse, escluse le partite di giro.

Si conferma, pertanto, la necessità di avviare, con un appropriato programma, un diverso equilibrio fra entrate per prestazioni ed entrate contributive.

Si ribadisce altresì la sopraenunciata esigenza di una contabilità per centri di costo che consentirebbe di valutare la remuneratività dell'attività di analisi dei campioni, di certificazione e di ricerca.



I valori percentuali degli impegni e dei pagamenti (escluse le partite di giro) mostrano, pur nella preponderanza delle spese correnti, ed in particolare di quelle per il personale e per l'acquisto di beni e servizi, una maggiore incidenza, in assenza di uscite per estinzione di mutui, di quelle in c/capitale che comprensive delle indennità pagate nel corso dell'anno al personale cessato dal servizio, passano dal 10% del 1997 al 26% circa del totale delle spese. Gli impegni assunti per l'acquisizione di immobilizzazioni tecniche e di manutenzione e riparazione e ripristino di immobili, pari a 1.375 mil. sono state interamente fronteggiate, in assenza di specifici contributi, con il parziale utilizzo dell'avanzo di amministrazione. Il suddetto incremento si riverbera sulle percentuali di incidenza delle restanti spese, ridimensionando in primo luogo quella relativa al personale che si contrae passando, per gli impegni, dal 62% al 46%, e per i pagamenti, dal 62% al 53%.

Deve, peraltro, rilevarsi che, in termini assoluti, la diminuzione degli impegni di spesa per il personale non si riduce in misura rilevante (da 3.408 mil. a 3.179) e che i pagamenti crescono da 3.223 a 3.251 mil.. Ciò comporta che, parametrando, la spesa del personale sulle entrate correnti l'incidenza della medesima cresce dal 58% al 60%, confermando la valutazione già espressa nell'esame dell'esercizio 1997 circa la rigidità della spesa della Stazione. Situazione che potrebbe ulteriormente appesantirsi ove, nel provvedere all'attuazione del programma triennale di assunzione 1998/2000, approvato con delibera del C.d.A. del 16/3/99, non si tenga conto che per evitare, almeno parzialmente, che tale rigidità si accentui ulteriormente è indispensabile che si assuma come prioritaria l'esigenza di incrementare i proventi delle attività istituzionali proficuamente utilizzando le unità già presenti ed in tale contesto si programmino anche eventuali ulteriori assunzioni.

Ferme le considerazioni di cui sopra, dal confronto tra le somme accertate e quelle impegnate, emerge che per l'esercizio 1998 la gestione di competenza si conclude con un disavanzo pari a L. 1.572.127.131, cui devono algebricamente aggiungersi le variazioni positive intervenute nel riaccertamento dei residui per un ammontare pari a L.95.295.575, e l'avanzo di amministrazione denunciato al termine dell'esercizio 1997, pari a L.14.131.077.503, determinando un avanzo di amministrazione alla fine dell'esercizio 1998 ammontante a L.12.654.245.947, di cui L.2.853.552.000 costituiscono il fondo accantonamento liquidazione al personale.

La cennata riduzione, come già in precedenza rilevato, è dovuta al parziale utilizzo dell'avanzo per sostenere un programma di investimenti in attrezzature che ove si intenda proseguire, andrà modulato finalizzandolo alla realizzazione della pianificazione di ricerca da sottoporre al Comitato scientifico che, istituito il 9 dicembre 1997, dovrebbe pienamente svolgere i compiti ad esso affidati nel senso di superare la programmazione annuale con un'altra di più ampio respiro e di formulare precise valutazioni di qualità e congruità dei programmi di ricerca ad esso sottoposti.

Per quanto, poi, riguarda la spesa concernente la sottoscrizione di apposita polizza assicurativa per la copertura di rischi per infortuni in costanza di iscrizione all'INAIL si è accertato che in data 29/9/1998 la Stazione ha comunicato alle Assicurazioni Generali la disdetta, a decorrere dall' 1/1/1999, della polizza infortuni n°35468883E.

### CONTO ECONOMICO

Il conto economico dell'esercizio, redatto in conformità dell'allegato "f", presenta un disavanzo economico pari a L.997.099.398. Sulla attendibilità di tale risultato, per le motivazioni già più volte esposte nei propri referti dalla Corte dei Conti, si esprimono dubbi atteso che non sono ancora venuti meno i criteri errati derivanti dal modello espositivo e gli errori contabili dalla stessa Corte evidenziati.

Risultano ancora compresi tra le c.d. attività gli incrementi patrimoniali, mentre figurano tra le c.d. passività residui di spesa in c/capitale e gli importi pagati per indennità di liquidazione al personale cessato dal servizio che sono stati, questi ultimi, correttamente iscritti tra le uscite in c/capitale del rendiconto finanziario.

Nel conto economico andava, invece, riportata esclusivamente la quota annuale di adeguamento del fondo di accantonamento, così del resto come correttamente fatto.

### SITUAZIONE PATRIMONIALE

La situazione patrimoniale espone una consistenza finale ammontante a L. 16.879.869.282 a fronte di una consistenza iniziale pari a L. 17.876.968.680, con una differenza negativa di L. 997.099.398, corrispondente al disavanzo economico.

Si è accertato che i valori di incremento dei beni patrimoniali corrispondono a quelli indicati nei registri inventariali dei beni mobili.

Nelle considerazioni che precedono è il parere di questo Collegio.

*Kallayni*  
*25.9.9*  
*Q*

**RELAZIONE DEL COLLEGIO DEI REVISORI SULLA SITUAZIONE AL 31.12.98 DEI RESIDUI ATTIVI E PASSIVI PROVENIENTI DAGLI ESERCIZI ANTERIORI A QUELLO DI COMPETENZA****(ART. 33 DEL REGOLAMENTO DI CONTABILITA')**

Il Collegio dei revisori, il giorno 26 maggio 1999 ha preso in esame la situazione dei residui attivi e passivi provenienti dagli esercizi anteriori a quello 1998 predisposta dalla Stazione Sperimentale.

Il Collegio ha rilevato che sono stati riaccertati maggiori residui attivi per un totale di sole £. 402.900. Sono stati, invece, riaccertati in meno residui attivi per £. 184.837.863 di cui £. 67.401.047 per entrate in partite di giro prevalentemente relative a minori ritenute erariali e previdenziali che trovano parziale corrispondenza con analoga cancellazione dei residui passivi della Cat. XII del Titolo IV della spesa pari a 92.492.189.

In proposito il Collegio richiama all'attenzione degli organi della Stazione che il pareggio delle somme iscritte tra le partite di giro in entrata ed in uscita è regola che, oltre all'esercizio di prima iscrizione, deve indefettibilmente permanere anche per gli esercizi successivi.

Per quanto poi attiene alla cancellazione dei restanti residui attivi, pari a L. 117.436.816, per £. 54.449.550 si riferiscono ad un minor contributo del M.I.C.A. per il finanziamento di spese in c/capitale per £. 14.931.880 a minori incassi per contributi associativi anno 1997 originati da spese di riscossione, per £. 48.052.886 a minori accertamenti del titolo III dell'entrata. In ordine a questi ultimi si osserva che in parte essi sono riconducibili a crediti per prestazione di servizi istitutivi vantati dalla S.S.O.G. nei confronti di aziende in amministrazione controllata o fallite di vetusta origine, per le quali la soluzione della cancellazione risulta l'unica possibile ma che deve indurre la Stazione a garantirsi opportunamente in futuro da tali inconvenienti (deposito cauzionale).

Per quanto, poi, attiene alla cancellazione di residui attivi per un ammontare di £. 2.521.206, si rileva che la cancellazione di residui attivi a compenso di spese e oneri sostenuti per la stipula di contratti non è compatibile con le norme contabili che prevedono che le entrate e le spese siano iscritte al lordo.

Per quanto poi attiene al riaccertamento dei restanti residui passivi, i minori riaccertamenti, esclusi quelli concernenti le partite di giro ammontanti a £. 92.492.189 cui si è già accennato in precedenza, hanno interessato capitoli del Titolo I per £. 178.338.225 ed il Titolo II per £. 8.900.124.

Per quanto attiene a questi ultimi essi si riferiscono prevalentemente per £. 8.695.748 a mancato acquisto impianti ed apparecchiature.

Per quanto attiene ai primi, invece, i minori impegni hanno riguardato una pluralità di capitoli dei quali i più rilevanti sono stati quelli relativi ai contributi previdenziali e assistenziali a carico dell'Ente per un ammontare di £. 41.367.590 e quello, pari a £. 35.949.563, concernente acquisto di reagenti, servizi e materiale di consumo, il capitolo relativo al pagamento di oneri tributari per un importo pari a £. 31.186.409 ed infine, quelli relativi al pagamento di stipendi e tredicesima mensilità per £. 27.697.668.

Quanto a quest'ultima cancellazione, si rammenta non possono costituire residui le somme dovute al personale per oneri fissi e continuativi che si imputano alla competenza dell'esercizio in cui si pagano.

Nel prendere atto della significativa contrazione dei riaccertamenti rispetto agli esercizi precedenti, che è sintomo di una maggiore attenzione nella loro originaria determinazione, il Collegio ritiene di non dover formulare ulteriori osservazioni al riguardo.

Approvato  
27.05.99  
C. G. T.



**BILANCIO CONSUNTIVO**



## ALLEGATO " E "


## SITUAZIONE PATRIMONIALE DELL'ESERCIZIO 1998

(All. di cui all'art.29 del regolamento)


SITUAZIONE AL 31.12.98

DESCRIZIONE	Consistenza iniziale	Aumenti	Diminuzioni	Consistenza finale
<b>ATTIVITA'</b>				
<b>Immobili</b>	1.366.534.083	109.160.707	-	1.475.694.790
<b>Mobili, arredi, macchine d'ufficio</b>	768.852.169	19.395.099	19.225.250	769.022.018
<b>Materiale bibliografico</b>	809.841.291	104.028.508	-	913.869.799
<b>Strumenti tecnici, attrezzature in genere</b>	4.136.991.184	515.376.376	63.118.140	4.589.249.420
<b>Metalli preziosi</b>	21.379.929	22.318	2.606.747	18.795.500
<b>Residui attivi (crediti)</b>	2.056.783.466	1.039.905.421	1.836.752.109	1.259.936.778
<b>Fondo cassa</b>	13.759.930.536	7.204.689.549	7.413.034.620	13.551.585.465
<b>TOTALE ATTIVITA'</b>	<b>22.920.312.658</b>	<b>8.992.577.978</b>	<b>9.334.736.866</b>	<b>22.578.153.770</b>
<b>PASSIVITA'</b>				
<b>Residui passivi (Debiti)</b>	1.685.636.499	1.635.056.980	1.163.417.183	2.157.276.296
<b>Fondo deperimenti</b>	629.890.000	57.566.192	-	687.456.192
<b>F.do liquidazione personale</b>	2.727.817.479	514.430.385	388.695.864	2.853.552.000
<b>Deficit cassa</b>	-	-	-	-
<b>TOTALE PASSIVITA'</b>	<b>5.043.343.978</b>	<b>2.207.053.557</b>	<b>1.552.113.047</b>	<b>5.698.284.488</b>
<b>PATRIMONIO NETTO RISULTANTE</b>	<b>17.876.968.680</b>	<b>6.785.524.421</b>	<b>7.782.623.819</b>	<b>16.879.869.282</b>

IL DIRETTORE



IL PRESIDENTE



Allegato "F"

CONTO ECONOMICO DELL'ESERCIZIO 1998  
(art. 30 del Regolamento)


I - Gestione del Bilancio:		
Entrate correnti di competenza	5.328.470.321	
Spese correnti di esercizio	5.135.077.043	
	Differenza	+ 193.393.278
II - Gestione di patrimonio		
Variazione dei residui:		
Residui attivi		
Aumenti	402.900	
Diminuzioni	184.837.863	
	Differenza	- 184.434.963
Residui Passivi		
Aumenti	-	
Diminuzioni	279.730.538	
	Differenza	+ 279.730.538
Altri aumenti o diminuzioni patrimoniali non dipendenti da operazioni finanziarie:		
Attività:		
Aumenti	- 265.113.979	
Diminuzioni	- 84.950.137	
	Differenza	- 350.064.116
Passività:		
Aumenti	1.324.419.999	
Dimunzioni	388.695.864	
	Differenza	- 935.724.135
	Differenza	- 997.099.398

VARIAZIONE PATRIMONIALE NETTA

IL DIRETTORE



IL PRESIDENTE






## Allegato " G "

**SITUAZIONE AMMINISTRATIVA AL 31 DICEMBRE 1998**


(allegato al conto consuntivo per l'anno finanziario 1998 di cui all'art. 31 del Regolamento)

I. - Fondo di cassa esistente all'inizio dell'esercizio		13.759.930.536
(1) Ammontare delle somme riscosse:		
(a) in conto competenza	5.367.937.440	
(b) in conto residui attivi degli esercizi precedenti	1.836.752.109	
	<u>                    </u>	7.204.689.549
		<u>                    </u>
	Totale	20.964.620.085
(2) Ammontare dei pagamenti eseguiti:		
(a) in conto competenza	6.249.617.437	
(b) in conto residui passivi degli anni precedenti	1.163.417.183	
	<u>                    </u>	7.413.034.620
		<u>                    </u>
<b>Fondo cassa alla fine dell'esercizio</b>		<b>13.551.585.465</b>
I. - Residui risultanti alla chiusura dell'esercizio compresi quelli degli anni precedenti:		
Attivi	1.259.936.778	
Passivi	2.157.276.296	
	Differenza	- 897.339.518
		<u>                    </u>
<b>AVANZO DI AMMINISTRAZIONE A FINE ESERCIZIO</b>		<b>12.654.245.947</b>

IL DIRETTORE



IL PRESIDENTE



## XIV LEGISLATURA - DISEGNI DI LEGGE E RELAZIONI - DOCUMENTI

## PARTE I - ENTRATE

Codice	CAPITOLO		GESTIONE DI COMPETENZA									
	N.	Denominazione	Iniziale	Previsioni		Definitive (4+5-6)	Somme accertate			Differenze rispetto alle previsioni		
				In aumento (7-4)	In diminuzione (4-7)		Riscosse	Rimaste da riscuotere (10-8)	Totali accertati (8+9)	In + (10-7)	In - (7-10)	
1	2	3	4	5	6	7	8	9	10	11	12	
		Avanzo di amministrazione presunto	4.413.428.540	-	209.853.900	4.203.574.640	-	-	-	-	-	-
		Fondo iniziale di cassa presunto	-	-	-	-	-	-	-	-	-	-
		<b>ENTRATE CONTRIBUTIVE</b>										
		Contributi industriali e commerciali										
010101	01	Contributi importatori	2.400.000.000	-	200.000.000	2.200.000.000	1.929.235.850	381.563.835	2.310.799.685	110.799.685	-	
010102	01	Contributi industriali	1.300.000.000	11.200.000	-	1.311.200.000	1.262.577.939	29.495.920	1.292.073.859	-	19.126.141	
010103	01	Contributi lubrificanti	200.000.000	19.083.990	-	219.083.990	219.083.990	-	219.083.990	-	-	
		<i>Totale categoria 1<sup>a</sup></i>	3.900.000.000	30.283.990	200.000.000	3.730.283.990	3.410.897.779	411.059.755	3.821.957.534	110.799.685	19.126.141	
		<b>TOTALE TITOLO I</b>	3.900.000.000	30.283.990	200.000.000	3.730.283.990	3.410.897.779	411.059.755	3.821.957.534	110.799.685	19.126.141	
		<b>ENTRATE DERIVANTI DA TRASFERIMENTI CORRENTI</b>										
		Trasferimenti da parte dello Stato										
020201	02	Contributo Tesoro legge 4/1991	298.040.000	-	28.186.000	269.854.000	-	271.059.000	271.059.000	1.205.000	-	
		<i>Totale categoria 2<sup>a</sup></i>	298.040.000	-	28.186.000	269.854.000	-	271.059.000	271.059.000	1.205.000	-	
		Contributi di Enti										
020301	03	Camera di Commercio Industria Agricoltura	50.000.000	-	-	50.000.000	-	25.000.000	25.000.000	-	25.000.000	
		<i>Totale categoria 3<sup>a</sup></i>	50.000.000	-	-	50.000.000	-	25.000.000	25.000.000	-	25.000.000	
		Trasferimenti da parte di altri Enti del settore pubblico										
020401	04	C.N.R. - Contratti di ricerca	-	-	-	-	-	-	-	-	-	
020402	04	Altri - MAF	-	-	-	-	-	-	-	-	-	
		<i>Totale categoria 4<sup>a</sup></i>	-	-	-	-	-	-	-	-	-	
		<b>TOTALE TITOLO II</b>	348.040.000	-	28.186.000	319.854.000	-	296.059.000	296.059.000	1.205.000	25.000.000	

## XIV LEGISLATURA - DISEGNI DI LEGGE E RELAZIONI - DOCUMENTI

GESTIONE DEI RESIDUI ATTIVI						GESTIONE DI CASSA				Totale dei residui attivi al termine dell'esercizio (9+15)
Residui all'inizio dell'esercizio	Riscossi	Rimasti da riscuotere (16-14)	Totali (14+15)	Variazioni		Previsioni	Riscossioni	Differenze rispetto alle previsioni		
				In + (16-13)	In - (13-16)			In + (20-19)	In - (19-20)	
13	14	15	16	17	18	19	20	21	22	23
-	-	-	-	-	-	-	-	-	-	-
-	-	-	-	-	-	13.274.510.216	-	-	-	-
365.096.810	365.325.260	-	365.325.260	228.450	-	2.400.000.000	2.294.561.110	-	105.438.890	381.563.835
15.985.800	1.053.920	-	1.053.920	-	14.931.880	1.300.000.000	1.263.631.859	-	36.368.141	29.495.920
365.156	365.156	-	365.156	-	-	200.000.000	219.449.146	19.449.146	-	-
381.447.766	366.744.336	-	366.744.336	228.450	14.931.880	3.900.000.000	3.777.642.115	19.449.146	141.807.031	411.059.755
381.447.766	366.744.336	-	366.744.336	228.450	14.931.880	3.900.000.000	3.777.642.115	19.449.146	141.807.031	411.059.755
298.040.000	298.037.500	-	298.037.500	-	2.500	298.040.000	298.037.500	-	2.500	271.059.000
298.040.000	298.037.500	-	298.037.500	-	2.500	298.040.000	298.037.500	-	2.500	271.059.000
50.000.000	50.000.000	-	50.000.000	-	-	50.000.000	50.000.000	-	-	25.000.000
50.000.000	50.000.000	-	50.000.000	-	-	50.000.000	50.000.000	-	-	25.000.000
-	-	-	-	-	-	-	-	-	-	-
-	-	-	-	-	-	-	-	-	-	-
-	-	-	-	-	-	-	-	-	-	-
348.040.000	348.037.500	-	348.037.500	-	2.500	348.040.000	348.037.500	-	2.500	296.059.000

## XIV LEGISLATURA - DISEGNI DI LEGGE E RELAZIONI - DOCUMENTI

Codice	CAPITOLO		GESTIONE DI COMPETENZA										
	N.	Denominazione	Previsioni			Somme accertate			Differenze rispetto alle previsioni				
			Iniziale	Variazioni		Definitive (4+5-6)	Riscosse	Rimaste da riscuotere (10-8)	Totali accertati (8+9)	In + (10-7)	In - (7-10)		
				In aumento (7-4)	In diminuzione (4-7)								
1	2	3	4	5	6	7	8	9	10	11	12		
		<b>ENTRATE DIVERSE</b>											
		Prestazione e servizi istitutivi											
030501	05	Tasse di Laboratorio	740.000.000	-	-	740.000.000	505.661.062	184.162.772	689.823.834	-	50.176.166		
030502	05	Rimborso spese su tasse di laboratorio	-	-	-	-	-	-	-	-	-	-	-
030503	05	Quote iscrizione a corsi di addestramento	5.000.000	-	-	5.000.000	640.000	-	640.000	-	4.360.000		
030504	05	Vendite monografie e varie	150.000.000	-	46.000.000	104.000.000	104.735.310	9.533.251	114.268.561	10.268.561	-		
030505	05	Rivista Italiana Sostanze Grasse Abbonamenti	82.000.000	3.000.000	-	85.000.000	84.973.953	695.769	85.669.722	669.722	-		
030506	05	Rivista Italiana Sostanze Grasse Inserzioni	60.000.000	-	6.000.000	54.000.000	25.250.000	16.950.000	42.000.000	-	11.800.000		
030507	05	Per memoria	-	-	-	-	-	-	-	-	-	-	-
030508	05	Per memoria	-	-	-	-	-	-	-	-	-	-	-
030509	05	Documentazione	2.000.000	-	-	2.000.000	988.666	-	988.666	-	1.011.334		
		<i>Totale categoria 5<sup>a</sup></i>	<b>1.039.000.000</b>	<b>3.000.000</b>	<b>52.000.000</b>	<b>990.000.000</b>	<b>722.248.991</b>	<b>211.341.792</b>	<b>933.590.783</b>	<b>10.938.283</b>	<b>67.347.500</b>		
		Rendite e proventi patrimoniali											
030601	06	Interessi attivi su c/bancario e postale	130.000.000	-	-	130.000.000	-	94.988.464	94.988.464	-	35.011.536		
030602	06	Cedole su titoli	-	-	-	-	-	-	-	-	-	-	-
		<i>Totale categoria 6<sup>a</sup></i>	<b>130.000.000</b>	<b>-</b>	<b>-</b>	<b>130.000.000</b>	<b>-</b>	<b>94.988.464</b>	<b>94.988.464</b>	<b>-</b>	<b>35.011.536</b>		
		Finanziamenti da amministrazioni pubbliche e private											
030701	07	Borse di studio da Enti e Società	-	-	-	-	-	-	-	-	-	-	-
030702	07	Contratti di ricerca diversi - CEE	161.023.460	5.837.910	-	166.861.370	111.565.352	55.296.018	166.861.370	-	-		
030703	07	Contributi diversi	-	-	-	-	-	-	-	-	-	-	-
		<i>Totale categoria 7<sup>a</sup></i>	<b>161.023.460</b>	<b>5.837.910</b>	<b>-</b>	<b>166.861.370</b>	<b>111.565.352</b>	<b>55.296.018</b>	<b>166.861.370</b>	<b>-</b>	<b>-</b>		

## XIV LEGISLATURA - DISEGNI DI LEGGE E RELAZIONI - DOCUMENTI

Residui all'inizio dell'esercizio	GESTIONE DEI RESIDUI ATTIVI					GESTIONE DI CASSA				Totale dei residui attivi al termine dell'esercizio (9+15)
	Riscossi	Rimasti da riscuotere (16-14)	Totali (14+15)	Variazioni		Previsioni	Riscossioni	Differenze rispetto alle previsioni		
				In + (16-13)	In - (13-16)			In + (20-19)	In - (19-20)	
13	14	15	16	17	18	19	20	21	22	23
261.461.408	237.251.773	11.681.290	248.933.063	-	12.528.345	740.000.000	742.912.835	2.912.835	-	195.844.062
-	-	-	-	-	-	-	-	-	-	-
960.000	960.000	-	960.000	-	-	5.000.000	1.600.000	-	3.400.000	-
4.327.031	3.605.363	-	3.605.363	-	721.668	150.000.000	108.340.673	-	41.659.327	9.533.251
-	-	-	-	-	-	82.000.000	84.973.953	2.973.953	-	695.769
16.000.000	16.000.000	-	16.000.000	-	-	60.000.000	41.250.000	-	18.750.000	16.950.000
-	-	-	-	-	-	-	-	-	-	-
-	-	-	-	-	-	-	-	-	-	-
-	-	-	-	-	-	2.000.000	988.666	-	1.011.334	-
282.748.439	257.817.136	11.681.290	269.498.426	-	13.250.013	1.039.000.000	980.066.127	5.886.788	64.820.661	223.023.082
146.457.748	146.457.748	-	146.457.748	-	-	150.000.000	146.457.748	-	3.542.252	94.988.464
-	-	-	-	-	-	-	-	-	-	-
146.457.748	146.457.748	-	146.457.748	-	-	150.000.000	146.457.748	-	3.542.252	94.988.464
-	-	-	-	-	-	-	-	-	-	-
232.234.000	176.112.794	21.318.333	197.431.127	-	34.802.873	180.825.000	287.678.146	106.853.146	-	76.614.351
-	-	-	-	-	-	-	-	-	-	-
232.234.000	176.112.794	21.318.333	197.431.127	-	34.802.873	180.825.000	287.678.146	106.853.146	-	76.614.351



## XIV LEGISLATURA - DISEGNI DI LEGGE E RELAZIONI - DOCUMENTI

GESTIONE DEI RESIDUI ATTIVI						GESTIONE DI CASSA				Totale dei residui attivi al termine dell'esercizio (9+15)
Residui all'inizio dell'esercizio	Riscossi	Rimasti da riscuotere (16-14)	Totali (14+15)	Variazioni		Previsioni	Riscossioni	Differenze rispetto alle previsioni		
				In + (16-13)	In - (13-16)			In + (20-19)	In - (19-20)	
13	14	15	16	17	18	19	20	21	22	23
15.802.830	15.802.830	-	15.802.830	-	-	10.000.000	26.136.101	16.136.101	-	4.679.899
-	-	-	-	-	-	-	-	-	-	-
15.802.830	15.802.830	-	15.802.830	-	-	10.000.000	26.136.101	16.136.101	-	4.679.899
-	-	-	-	-	-	-	-	-	-	-
-	-	-	-	-	-	-	-	-	-	-
677.243.017	596.190.508	32.999.623	629.190.131	-	48.052.886	1.379.825.000	1.440.338.122	128.876.035	68.362.913	399.305.796
-	-	-	-	-	-	-	-	-	-	-
-	-	-	-	-	-	-	-	-	-	-
-	-	-	-	-	-	-	-	-	-	-
-	-	-	-	-	-	-	-	-	-	-
457.385.160	402.935.610	-	402.935.610	-	54.449.550	492.000.000	402.935.610	-	89.064.390	-
457.385.160	402.935.610	-	402.935.610	-	54.449.550	492.000.000	402.935.610	-	89.064.390	-
457.385.160	402.935.610	-	402.935.610	-	54.449.550	492.000.000	402.935.610	-	89.064.390	-

## XIV LEGISLATURA - DISEGNI DI LEGGE E RELAZIONI - DOCUMENTI

Codice	CAPITOLO		GESTIONE DI COMPETENZA										
	N.	Denominazione	Iniziale	Previsioni		Definitive (4+5-6)	Somme accertate			Differenze rispetto alle previsioni			
				Variazioni			Riscosse	Rimaste da riscuotere (10-8)	Totali accertati (8+9)	In + (10-7)	In - (7-10)		
				In aumento (7-4)	In diminuzione (4-7)								
1	2	3	4	5	6	7	8	9	10	11	12		
		ACCENSIONE DI DEBITI FINANZIARI											
		Accensione di prestiti											
051201	12	Assunzione mutui	-	-	-	-	-	-	-	-	-	-	-
051202	12	Assunzione altri debiti	-	-	-	-	-	-	-	-	-	-	-
		<i>Totale categoria 12<sup>a</sup></i>	-	-	-	-	-	-	-	-	-	-	-
		<b>TOTALE TITOLO V</b>	-	-	-	-	-	-	-	-	-	-	-
		PARTITE DI GIRO											
		Entrate aventi natura di partite di giro											
061301	13	Ritenute previdenziali ed assistenziali	287.000.000	-	27.000.000	260.000.000	209.733.405	35.266.595	245.000.000	-	15.000.000		
061302	13	Ritenute erariali	800.000.000	-	50.000.000	750.000.000	646.229.188	53.770.812	700.000.000	-	50.000.000		
061303	13	Anticipazioni al Segretario Economico	5.000.000	-	-	5.000.000	5.000.000	-	5.000.000	-	-		
061304	13	Anticipazioni al personale	5.000.000	-	-	5.000.000	860.000	-	860.000	-	4.140.000		
061305	13	IVA su fatture clienti e crediti imposta anno corrente	178.600.000	-	3.600.000	175.000.000	123.471.937	61.628.063	185.100.000	10.100.000	-		
061306	13	Entrate diverse	25.000.000	105.000.000	-	130.000.000	127.597.517	249.986	127.847.503	-	2.152.497		
		<i>Totale categoria 13<sup>a</sup></i>	1.300.600.000	105.000.000	80.600.000	1.325.000.000	1.112.892.047	150.915.456	1.263.807.503	10.100.000	71.292.497		
		<b>TOTALE TITOLO VI</b>	1.300.600.000	105.000.000	80.600.000	1.325.000.000	1.112.892.047	150.915.456	1.263.807.503	10.100.000	71.292.497		



## XIV LEGISLATURA - DISEGNI DI LEGGE E RELAZIONI - DOCUMENTI

GESTIONE DEI RESIDUI ATTIVI						GESTIONE DI CASSA				Totale dei residui attivi al termine dell'esercizio (9+15)
Residui all'inizio dell'esercizio	Riscossi	Rimasti da riscuotere (16-14)	Totali (14+15)	Variazioni		Previsioni	Riscossioni	Differenze rispetto alle previsioni		
				In + (16-13)	In - (13-16)			In + (20-19)	In - (19-20)	
13	14	15	16	17	18	19	20	21	22	23
-	-	-	-	-	-	-	-	-	-	-
-	-	-	-	-	-	-	-	-	-	-
-	-	-	-	-	-	-	-	-	-	-
-	-	-	-	-	-	-	-	-	-	-
43.254.651	21.659.265	340.735	22.000.000	-	21.254.651	287.000.000	231.392.670	-	55.607.330	35.607.330
93.508.424	49.967.233	32.767	50.000.000	-	43.508.424	800.000.000	696.196.421	-	103.803.579	53.803.579
-	-	-	-	-	-	5.000.000	5.000.000	-	-	-
1.250.000	1.250.000	-	1.250.000	-	-	5.000.000	2.110.000	-	2.890.000	-
54.522.448	49.661.207	2.223.269	51.884.476	-	2.637.972	178.600.000	173.133.144	-	5.466.856	63.851.332
132.000	306.450	-	306.450	174.450	-	25.000.000	127.903.967	102.903.967	-	249.986
192.667.523	122.844.155	2.596.771	125.440.926	174.450	67.401.047	1.300.600.000	1.235.736.202	102.903.967	167.767.765	153.512.227
192.667.523	122.844.155	2.596.771	125.440.926	174.450	67.401.047	1.300.600.000	1.235.736.202	102.903.967	167.767.765	153.512.227

## XIV LEGISLATURA - DISEGNI DI LEGGE E RELAZIONI - DOCUMENTI

Codice	CAPITOLO		GESTIONE DI COMPETENZA									
	N.	Denominazione	Previsioni			Somme accertate			Differenze rispetto alle previsioni			
			Iniziale	Variazioni		Definitive (4+5-6)	Riscosse	Rimaste da riscuotere (10-8)	Totali accertati (8+9)	In + (10-7)	In - (7-10)	
				In aumento (7-4)	In diminuzione (4-7)							
1	2	3	4	5	6	7	8	9	10	11	12	
		<b>RIEPILOGO DEI TITOLI</b>										
		TITOLO I	3.900.000.000	30.283.990	200.000.000	3.730.283.990	3.410.897.779	411.059.755	3.821.957.534	110.799.685	19.126.141	
		TITOLO II	348.040.000	-	28.186.000	319.854.000	-	296.059.000	296.059.000	1.205.000	25.000.000	
		TITOLO III	1.340.023.460	8.837.910	52.000.000	1.296.861.370	844.147.614	366.306.173	1.210.453.787	15.951.453	102.359.036	
		TITOLO IV	-	-	-	-	-	-	-	-	-	
		TITOLO V	-	-	-	-	-	-	-	-	-	
		TITOLO VI	1.300.600.000	105.000.000	80.600.000	1.325.000.000	1.112.892.047	150.915.456	1.263.807.503	10.100.000	71.292.497	
		<b>TOTALE DELLE ENTRATE</b>	<b>6.888.663.460</b>	<b>144.121.900</b>	<b>360.786.000</b>	<b>6.671.999.360</b>	<b>5.367.937.440</b>	<b>1.224.340.384</b>	<b>6.592.277.824</b>	<b>138.056.138</b>	<b>217.777.674</b>	
		<i>Avanzo di amministrazione presunto</i>	4.413.428.540	-	209.853.900	4.203.574.640						
		<i>Fondo iniziale di cassa presunto</i>	-	-	-	-						
		<i>Totale a pareggio delle previsioni</i>	<b>11.302.092.000</b>	<b>144.121.900</b>	<b>570.639.900</b>	<b>10.875.574.000</b>						

## XIV LEGISLATURA - DISEGNI DI LEGGE E RELAZIONI - DOCUMENTI

GESTIONE DEI RESIDUI ATTIVI						GESTIONE DI CASSA				Totale dei residui attivi al termine dell'esercizio (9+15)
Residui all'inizio dell'esercizio	Riscossi	Rimasti da riscuotere (16-14)	Totali (14+15)	Variazioni		Previsioni	Riscossioni	Differenze rispetto alle previsioni		
				In + (16-13)	In - (13-16)			In + (20-19)	In - (19-20)	
13	14	15	16	17	18	19	20	21	22	23
381.447.766	366.744.336	-	366.744.336	228.450	14.931.880	3.900.000.000	3.777.642.115	19.449.146	141.807.031	411.059.755
348.040.000	348.037.500	-	348.037.500	-	2.500	348.040.000	348.037.500	-	2.500	296.059.000
677.243.017	596.190.508	32.999.623	629.190.131	-	48.052.886	1.379.825.000	1.440.338.122	128.876.035	68.362.913	399.305.796
457.385.160	402.935.610	-	402.935.610	-	54.449.550	492.000.000	402.935.610	-	89.064.390	-
-	-	-	-	-	-	-	-	-	-	-
192.667.523	122.844.155	2.596.771	125.440.926	174.450	67.401.047	1.300.600.000	1.235.736.202	102.903.967	167.767.765	153.512.227
2.056.783.466	1.836.752.109	35.596.394	1.872.348.503	402.900	184.837.863	7.420.465.000	7.204.689.549	251.229.148	467.004.599	1.259.936.778
						-				
						13.274.510.216				
						20.694.975.216				

## XIV LEGISLATURA - DISEGNI DI LEGGE E RELAZIONI - DOCUMENTI

Codice	CAPITOLO		GESTIONE DI COMPETENZA								
	N.	Denominazione	Previsioni			Somme impegnate			Differenze rispetto alle previsioni		
			Iniziale	Variazioni		Definitive (4+5-6)	Pagate	Rimaste da pagare (10-3)	Totale impegni (8+9)	In + (10-7)	In - (7-10)
1	2	3	4	5 In aumento (7-4)	6 In diminuzione (4-7)	7	8	9	10	11	12
		<b>SPESE CORRENTI</b>									
		Spese consiglio di amministrazione e collegio revisori									
010101	01	Compensi ad Organi Istituzionali	10.432.000	652.000	-	11.084.000	10.432.000	-	10.432.000	-	652.000
010102	01	Indennità diarie e rimborsi	16.000.000	-	-	16.000.000	11.613.778	1.502.600	13.116.378	-	2.883.622
		<b>Totale categoria 1ª</b>	<b>26.432.000</b>	<b>652.000</b>	<b>-</b>	<b>27.084.000</b>	<b>22.045.778</b>	<b>1.502.600</b>	<b>23.548.378</b>	<b>-</b>	<b>3.535.622</b>
		<b>Spese di personale</b>									
010201	02	Stipendi ed altri assegni fissi al personale	2.400.000.000	-	325.000.000	2.075.000.000	1.857.774.756	17.225.244	1.875.000.000	-	200.000.000
010202	02	13ª mensilità	185.000.000	-	10.000.000	175.000.000	153.284.994	-	153.284.994	-	21.715.006
010203	02	Per memoria	-	-	-	-	-	-	-	-	-
010204	02	Per memoria	-	-	-	-	-	-	-	-	-
010205	02	Benefici di natura assistenziale e sociale (art. 24 D.P.R. 171/91)	25.850.000	-	3.350.000	22.500.000	-	20.556.000	20.556.000	-	1.944.000
010206	02	Diritti analisi art. 26 R.D. 969/1924	62.110.000	-	-	62.110.000	-	58.684.783	58.684.783	-	3.425.217
010207	02	Per memoria	-	-	-	-	-	-	-	-	-
010208	02	Concorso spesa mensa	75.000.000	5.000.000	-	80.000.000	68.604.300	6.241.927	74.846.227	-	5.153.773
010209	02	Contributi previdenziali ed assistenziali a carico dell'Istituto	980.000.000	-	330.000.000	650.000.000	444.650.341	115.349.659	560.000.000	-	90.000.000
010210	02	Assicurazione infortuni	27.000.000	-	2.500.000	24.500.000	22.379.700	-	22.379.700	-	2.120.300
010211	02	Per memoria	-	-	-	-	-	-	-	-	-
010212	02	Per memoria	-	-	-	-	-	-	-	-	-
010213	02	Controlli sanitari Legge 15.11.73 n. 734	22.000.000	-	11.300.000	10.700.000	6.263.756	4.283.400	10.547.156	-	152.844
010214	02	Indennità e rimborsi per missioni	55.000.000	3.000.000	-	58.000.000	51.745.389	5.416.881	57.162.270	-	837.730
010215	02	Concessione a rimborso 504	-	-	-	-	-	-	-	-	-
010216	02	Trattamento accessorio CCNL (ricercatori)	-	12.000.000	-	12.000.000	-	6.912.473	6.912.473	-	5.087.527
		<b>Riporto</b>	<b>3.831.960.000</b>	<b>20.000.000</b>	<b>682.150.000</b>	<b>3.169.810.000</b>	<b>2.604.703.236</b>	<b>234.670.367</b>	<b>2.839.373.603</b>	<b>-</b>	<b>330.436.397</b>

## XIV LEGISLATURA - DISEGNI DI LEGGE E RELAZIONI - DOCUMENTI

GESTIONE DEI RESIDUI PASSIVI						GESTIONE DI CASSA				Totale dei residui passivi al termine dell'esercizio (9+15)
Residui all'inizio dell'esercizio	Pagati	Rimasti da pagare (16-14)	Totali (14+15)	Variazioni		Previsioni	Pagamenti	Differenze rispetto alle previsioni		
				In + (16-13)	In - (13-16)			In + (20-19)	In - (19-20)	
13	14	15	16	17	18	19	20	21	22	23
-	-	-	-	-	-	10.432.000	10.432.000	-	-	-
3.674.540	3.674.540	-	3.674.540	-	-	16.000.000	15.288.318	-	711.682	1.502.600
3.674.540	3.674.540	-	3.674.540	-	-	26.432.000	25.720.318	-	711.682	1.502.600
171.047.378	151.782.592	-	151.782.592	-	19.264.786	2.400.000.000	2.009.557.348	-	390.442.652	17.225.244
23.637.700	15.204.818	-	15.204.818	-	8.432.882	185.000.000	168.489.812	-	16.510.188	-
-	-	-	-	-	-	-	-	-	-	-
-	-	-	-	-	-	-	-	-	-	-
12.470.000	12.470.000	-	12.470.000	-	-	20.550.000	12.470.000	-	8.080.000	20.556.000
198.670.629	-	197.542.631	197.542.631	-	1.127.998	62.110.000	-	-	62.110.000	256.227.414
-	-	-	-	-	-	-	-	-	-	-
17.100.680	8.388.980	-	8.388.980	-	8.711.700	75.000.000	76.993.280	1.993.280	-	6.241.927
166.951.730	125.584.140	-	125.584.140	-	41.367.590	950.000.000	570.234.481	-	379.765.519	115.349.659
-	-	-	-	-	-	27.000.000	22.379.700	-	4.620.300	-
-	-	-	-	-	-	-	-	-	-	-
-	-	-	-	-	-	-	-	-	-	-
8.266.800	7.271.056	-	7.271.056	-	995.744	32.000.000	13.534.812	-	18.465.188	4.283.400
230.000	230.000	-	230.000	-	-	55.000.000	51.975.389	-	3.024.611	5.416.881
-	-	-	-	-	-	-	-	-	-	-
-	-	-	-	-	-	-	-	-	-	6.912.473
598.374.917	320.931.586	197.542.631	518.474.217	-	79.900.700	3.806.660.000	2.925.634.822	1.993.280	883.018.458	432.212.998

## XIV LEGISLATURA - DISEGNI DI LEGGE E RELAZIONI - DOCUMENTI

Codice	CAPITOLO		GESTIONE DI COMPETENZA								
	N.	Denominazione	Previsioni			Somme impegnate			Differenze rispetto alle previsioni		
			Iniziale	Variazioni		Definitive (4+5-6)	Pagate	Rimaste da pagare (10-8)	Totale impegni (8+9)	In + (10-7)	In - (7-10)
1	2	3	4	5 In aumento (7-4)	6 In diminuzione (4-7)	7	8	9	10	11	12
		<i>Ripporto</i>	3.831.960.000	20.000.000	682.150.000	3.169.810.000	2.604.703.236	234.670.367	2.839.373.603	-	330.436.397
010217	02	Fondo incentivazione - Fondo miglioramento efficienza	340.000.000	-	-	340.000.000	262.683.504	77.316.496	340.000.000	-	-
010218	02	Emolumenti anni precedenti	-	-	-	-	-	-	-	-	-
		<i>Totale categoria 2<sup>a</sup></i>	4.171.960.000	20.000.000	682.150.000	3.509.810.000	2.867.386.740	311.986.863	3.179.373.603	-	330.436.397
		<i>Spese per l'acquisto di beni di consumo e servizi</i>									
010301	03	Energia elettrica, gas, riscaldamento ed altre utenze	180.000.000	-	-	180.000.000	110.706.136	11.288.300	121.994.436	-	58.005.564
010302	03	Reagenti, servizi e materiali di consumo	380.000.000	-	-	380.000.000	197.635.879	100.958.813	298.594.692	-	81.405.308
010303	03	Spese per l'organizzazione partecipazione a Convegni, Congressi, Mostre ed altre manifestazioni	20.000.000	20.000.000	-	40.000.000	20.877.322	9.470.000	30.347.322	-	9.652.678
010304	03	Cancelleria, stampati e fotocopie	60.000.000	-	-	60.000.000	30.720.150	14.476.188	45.196.338	-	14.803.662
010305	03	Spese postali, telefoniche e telegrafiche	150.000.000	-	-	150.000.000	78.546.299	1.403.175	79.949.474	-	70.050.526
010306	03	Biblioteca	95.000.000	10.000.000	-	105.000.000	93.454.672	2.083.000	95.537.672	-	9.462.328
010307	03	Manutenzione e riparazioni ordinarie e spese officina	220.000.000	-	-	220.000.000	120.316.058	94.728.406	215.044.464	-	4.955.536
010308	03	Appalto servizi pulizia	135.000.000	3.000.000	-	138.000.000	68.759.248	64.064.009	132.823.257	-	5.176.743
010309	03	Spese rappresentanza	4.000.000	-	-	4.000.000	1.819.782	66.000	1.885.782	-	2.114.218
010310	03	Incarichi ad esperti	-	-	-	-	-	-	-	-	-
010311	03	Premi polizze assicurazioni varie	50.000.000	-	-	50.000.000	48.645.000	-	48.645.000	-	1.355.000
010312	03	Spese rivista «La Rivista Italiana delle Sostanze Grasse»	190.000.000	-	-	190.000.000	66.056.922	123.943.078	190.000.000	-	-
010313	03	Per memoria	-	-	-	-	-	-	-	-	-
010314	03	Compensi a membri di Commissioni e Comitati	9.600.000	-	2.000.000	7.600.000	4.000.000	3.600.000	7.600.000	-	-
		<i>Ripporto</i>	1.493.600.000	33.000.000	2.000.000	1.524.600.000	841.537.468	426.080.969	1.267.618.437	-	256.981.563

## XIV LEGISLATURA - DISEGNI DI LEGGE E RELAZIONI - DOCUMENTI

GESTIONE DEI RESIDUI PASSIVI						GESTIONE DI CASSA				Totale dei residui passivi al termine dell'esercizio (9+13)
Residui all'inizio dell'esercizio	Pagati	Rimasti da pagare (16-14)	Totali (14+15)	Variazioni		Previsioni	Pagamenti	Differenze rispetto alle previsioni		
				In + (16-13)	In - (13-16)			In + (20-19)	In - (19-20)	
13	14	15	16	17	18	19	20	21	22	23
598.374.917	320.931.586	197.542.631	518.474.217	-	79.900.700	3.806.660.000	2.925.634.822	1.993.280	883.018.458	432.212.998
62.797.266	62.797.258	-	62.797.258	-	8	300.000.000	325.480.762	25.480.762	-	77.316.496
-	-	-	-	-	-	-	-	-	-	-
661.172.183	383.728.844	197.542.631	581.271.475	-	79.900.708	4.106.660.000	3.251.115.584	27.474.042	883.018.458	509.529.494
13.712.500	13.350.976	-	13.350.976	-	361.524	180.000.000	124.057.112	-	55.942.888	11.288.300
110.211.584	74.262.021	-	74.262.021	-	35.949.563	380.000.000	271.897.900	-	108.102.100	100.958.813
2.700.000	2.700.000	-	2.700.000	-	-	20.000.000	23.577.322	3.577.322	-	9.470.000
16.349.116	14.836.502	-	14.836.502	-	1.512.614	60.000.000	45.556.652	-	14.443.348	14.476.188
228.000	225.335	-	225.335	-	2.665	150.000.000	78.771.634	-	71.228.366	1.403.175
3.171.920	3.171.920	-	3.171.920	-	-	95.000.000	96.626.592	1.626.592	-	2.083.000
92.018.587	72.583.241	-	72.583.241	-	19.435.346	220.000.000	192.899.299	-	27.100.701	94.728.406
27.713.160	26.859.834	-	26.859.834	-	853.326	140.000.000	95.619.082	-	44.380.918	64.064.009
2.061.512	1.997.639	-	1.997.639	-	63.873	4.000.000	3.817.421	-	182.579	66.000
-	-	-	-	-	-	-	-	-	-	-
400.000	-	-	-	-	400.000	50.000.000	48.645.000	-	1.355.000	-
83.488.000	79.964.325	12.075	79.976.400	-	3.511.600	210.000.000	146.021.247	-	63.978.753	123.955.153
-	-	-	-	-	-	-	-	-	-	-
5.600.000	-	5.600.000	5.600.000	-	-	11.600.000	4.000.000	-	7.600.000	9.200.000
357.654.379	289.951.793	5.612.075	295.563.868	-	62.090.511	1.520.600.000	1.131.489.261	5.203.914	394.314.653	431.693.044

## XIV LEGISLATURA - DISEGNI DI LEGGE E RELAZIONI - DOCUMENTI

Codice	CAPITOLO		GESTIONE DI COMPETENZA								
	N.	Denominazione	Previsioni				Somme impegnate			Differenze rispetto alle previsioni	
			Iniziale	Variazioni		Definitive (4+5-6)	Pagate	Rimaste da pagare (10-8)	Totale impegni (8+9)	In + (10-7)	In - (7-10)
				In aumento (7-4)	In diminuzione (4-7)						
1	2	3	4	5	6	7	8	9	10	11	12
		<i>Riporto</i>	1.493.600.000	33.000.000	2.000.000	1.524.600.000	841.537.468	426.080.969	1.267.618.437	-	256.981.563
010315	03	Spese diverse	8.000.000	3.000.000	-	11.000.000	7.893.163	1.125.476	9.018.639	-	1.981.361
010316	03	Spese brevetti e documentazione	-	-	-	-	-	-	-	-	-
010317	03	Attività editoriale e divulgativa	20.000.000	-	-	20.000.000	7.905.000	4.182.000	12.087.000	-	7.913.000
010318	03	Spese legali	2.000.000	14.480.000	-	16.480.000	14.481.500	-	14.481.500	-	1.998.500
010319	03	Prestazioni tecniche di terzi	270.000.000	30.000.000	-	300.000.000	212.976.013	87.023.987	300.000.000	-	-
010320	03	Spese gestione autovetture	12.000.000	-	4.000.000	8.000.000	2.412.693	-	2.412.693	-	5.587.307
010321	03	Spese pubblicità legge 25 febbraio 1987 n. 67	-	-	-	-	-	-	-	-	-
		<i>Totale categoria 3ª</i>	1.805.600.000	80.480.000	6.000.000	1.880.080.000	1.087.205.837	518.412.432	1.605.618.269	-	274.461.731
		Oneri finanziari									
		Spese per il servizio di tesoreria									
010401	04	a) spese generali	2.500.000	-	-	2.500.000	-	536.793	536.793	-	1.963.207
010402	04	b) interessi passivi	-	-	-	-	-	-	-	-	-
		<i>Totale categoria 4ª</i>	2.500.000	-	-	2.500.000	-	536.793	536.793	-	1.963.207
		Oneri tributari									
010501	05	Imposte e tasse	230.000.000	61.000.000	-	291.000.000	221.270.000	69.730.000	291.000.000	-	-
010502	05	Per memoria	-	-	-	-	-	-	-	-	-
		<i>Totale categoria 5ª</i>	230.000.000	61.000.000	-	291.000.000	221.270.000	69.730.000	291.000.000	-	-



## XIV LEGISLATURA - DISEGNI DI LEGGE E RELAZIONI - DOCUMENTI

GESTIONE DEI RESIDUI PASSIVI						GESTIONE DI CASSA				Totale dei residui passivi al termine dell'esercizio (9+13)
Residui all'inizio dell'esercizio	Pagati	Rimasti da pagare (16-14)	Totali (14+15)	Variazioni		Previsioni	Pagamenti	Differenze rispetto alle previsioni		
				In + (16-13)	In - (13-16)			In + (20-19)	In - (19-20)	
13	14	15	16	17	18	19	20	21	22	23
357.654.379	289.951.793	5.612.075	295.563.868	-	62.090.511	1.520.600.000	1.131.489.261	5.203.914	394.314.653	431.693.044
118.405	100.010	-	100.010	-	18.395	8.000.000	7.993.173	-	6.827	1.125.476
-	-	-	-	-	-	-	-	-	-	-
-	-	-	-	-	-	20.000.000	7.905.000	-	12.095.000	4.182.000
-	-	-	-	-	-	2.000.000	14.481.500	12.481.500	-	-
59.283.480	54.153.679	960.000	55.113.679	-	4.169.801	270.000.000	267.129.692	-	2.870.308	87.983.987
310.000	-	-	-	-	310.000	10.000.000	2.412.693	-	7.587.307	-
-	-	-	-	-	-	-	-	-	-	-
417.366.264	344.205.482	6.572.075	350.777.557	-	66.588.707	1.830.600.000	1.431.411.319	17.685.414	416.874.095	524.984.507
325.888	325.888	-	325.888	-	-	2.500.000	325.888	-	2.174.112	536.793
-	-	-	-	-	-	-	-	-	-	-
325.888	325.888	-	325.888	-	-	2.500.000	325.888	-	2.174.112	536.793
84.430.000	53.243.591	-	53.243.591	-	31.186.409	200.000.000	274.513.591	74.513.591	-	69.730.000
-	-	-	-	-	-	-	-	-	-	-
84.430.000	53.243.591	-	53.243.591	-	31.186.409	200.000.000	274.513.591	74.513.591	-	69.730.000

## XIV LEGISLATURA - DISEGNI DI LEGGE E RELAZIONI - DOCUMENTI

Codice	CAPITOLO		GESTIONE DI COMPETENZA										
	N.	Denominazione	Previsioni			Somme impegnate			Differenze rispetto alle previsioni				
			Iniziale	Variazioni		Definitive (4+5-6)	Pagate	Rimaste da pagare (10-8)	Totale impegni (8+9)	In + (10-7)	In - (7-10)		
1	2	3	4	In aumento (7-4)	In diminuzione (4-7)	5	6	7	8	9	10	11	12
		Poste correttive e compensative di entrate correnti											
010601	06	Rimborso contributi doganali indebiti	6.000.000	-	-	6.000.000	-	-	-	-	-	-	6.000.000
010602	06	Rimborso contributi industriali inesigibili	35.000.000	-	-	35.000.000	4.303.355	30.696.645	35.000.000	-	-	-	-
010603	06	Rimborso a terzi per indebite riscossioni	-	-	-	-	-	-	-	-	-	-	-
		<i>Totale categoria 6<sup>a</sup></i>	41.000.000	-	-	41.000.000	4.303.355	30.696.645	35.000.000	-	-	-	6.000.000
		Borse di studio e collaborazioni esterne											
010701	07	Borse di studio	-	-	-	-	-	-	-	-	-	-	-
010702	07	Borse di studio di Enti e Società	-	-	-	-	-	-	-	-	-	-	-
		<i>Totale categoria 7<sup>a</sup></i>	-	-	-	-	-	-	-	-	-	-	-
		Spese diverse											
		Spese per il servizio di tesoreria											
010801	08	Contratti di ricerca C.N.R.	-	-	-	-	-	-	-	-	-	-	-
010802	08	Fondi di riserva per spese obbligatorie ed impreviste	300.000.000	50.000.000	-	350.000.000	-	-	-	-	-	-	350.000.000
010803	08	Altri contratti	-	-	-	-	-	-	-	-	-	-	-
010804	08	Spese non classificabili altrove	1.000.000	-	-	1.000.000	-	-	-	-	-	-	1.000.000
		<i>Totale categoria 8<sup>a</sup></i>	301.000.000	50.000.000	-	351.000.000	-	-	-	-	-	-	351.000.000
		<b>TOTALE TITOLO I</b>	6.578.492.000	212.132.000	688.150.000	6.102.474.000	4.202.211.710	932.865.333	5.135.077.043	-	-	-	967.396.957

## XIV LEGISLATURA - DISEGNI DI LEGGE E RELAZIONI - DOCUMENTI

GESTIONE DEI RESIDUI PASSIVI						GESTIONE DI CASSA				Totale dei residui passivi al termine dell'esercizio (9+15)
Residui all'inizio dell'esercizio	Pagati	Rimasti da pagare (16-14)	Totali (14+15)	Variazioni		Previsioni	Pagamenti	Differenze rispetto alle previsioni		
				In + (16-13)	In - (13-16)			In + (20-19)	In - (19-20)	
13	14	15	16	17	18	19	20	21	22	23
-	-	-	-	-	-	6.000.000	-	-	6.000.000	-
27.740.000	864.595	26.213.004	27.077.599	-	662.401	60.000.000	5.167.950	-	54.832.050	56.909.649
-	-	-	-	-	-	-	-	-	-	-
27.740.000	864.595	26.213.004	27.077.599	-	662.401	66.000.000	5.167.950	-	60.832.050	56.909.649
-	-	-	-	-	-	-	-	-	-	-
-	-	-	-	-	-	-	-	-	-	-
-	-	-	-	-	-	-	-	-	-	-
-	-	-	-	-	-	-	-	-	-	-
-	-	-	-	-	-	300.000.000	-	-	300.000.000	-
-	-	-	-	-	-	-	-	-	-	-
-	-	-	-	-	-	1.000.000	-	-	1.000.000	-
-	-	-	-	-	-	301.000.000	-	-	301.000.000	-
1.194.708.875	786.042.940	230.327.710	1.016.370.650	-	178.338.225	6.533.192.000	4.988.254.650	119.673.047	1.664.610.397	1.163.193.043

## XIV LEGISLATURA - DISEGNI DI LEGGE E RELAZIONI - DOCUMENTI

Codice	CAPITOLO		GESTIONE DI COMPETENZA									
	N.	Denominazione	Previsioni			Somme impegnate			Differenze rispetto alle previsioni			
			Iniziale	Variazioni		Definitive (4+5-6)	Pagate	Rimaste da pagare (10-8)	Totale impegni (8+9)	In + (10-7)	In - (7-10)	
				In aumento (7-4)	In diminuzione (4-7)							
1	2	3	4	5	6	7	8	9	10	11	12	
		<b>SPESE IN CONTO CAPITALI</b>										
		Acquisizione beni mobiliari ed immobiliari										
020901	09	Acquisto titoli	-	-	-	-	-	-	-	-	-	-
020902	09	Reimpiego di titoli estratti e scaduti	-	-	-	-	-	-	-	-	-	-
020903	09	Acquisto immobili	-	-	-	-	-	-	-	-	-	-
020904	09	Manutenzioni, riparazioni e ripristino immobili	1.500.000.000	-	-	1.500.000.000	157.177.109	90.808.030	247.985.139	-	1.252.014.861	
020905	09	Fondo per indennità e anzianità	365.000.000	25.100.000	-	390.100.000	388.695.864	1.404.136	390.100.000	-	-	
		<b>Totale categoria 9<sup>a</sup></b>	<b>1.865.000.000</b>	<b>25.100.000</b>	<b>-</b>	<b>1.890.100.000</b>	<b>545.872.973</b>	<b>92.212.166</b>	<b>638.085.139</b>	<b>-</b>	<b>1.252.014.861</b>	
		Acquisizioni di immobilizzazioni tecniche										
021001	10	Acquisto di impianti, attrezzature, strumenti e macchine	1.333.000.000	-	-	1.333.000.000	449.040.766	655.720.520	1.104.761.286	-	229.238.714	
021002	10	Acquisto automezzi	-	-	-	-	-	-	-	-	-	
021003	10	Acquisto di mobilio e macchine d'ufficio	225.000.000	-	-	225.000.000	18.183.248	4.490.736	22.673.984	-	202.326.016	
		<b>Totale categoria 10<sup>a</sup></b>	<b>1.558.000.000</b>	<b>-</b>	<b>-</b>	<b>1.558.000.000</b>	<b>467.224.014</b>	<b>660.211.256</b>	<b>1.127.435.270</b>	<b>-</b>	<b>430.564.730</b>	
		<b>TOTALE TITOLO II</b>	<b>3.423.000.000</b>	<b>25.100.000</b>	<b>-</b>	<b>3.448.100.000</b>	<b>1.013.096.987</b>	<b>752.423.422</b>	<b>1.765.520.409</b>	<b>-</b>	<b>1.682.579.591</b>	

## XIV LEGISLATURA - DISEGNI DI LEGGE E RELAZIONI - DOCUMENTI

Residui all'inizio dell'esercizio	GESTIONE DEI RESIDUI PASSIVI					GESTIONE DI CASSA				Totale dei residui passivi al termine dell'esercizio (9+15)
	Pagati	Rimasti da pagare (16-14)	Totali (14+15)	Variazioni		Previsioni	Pagamenti	Differenze rispetto alle previsioni		
				In + (16-13)	In - (13-16)			In + (20-19)	In - (19-20)	
13	14	15	16	17	18	19	20	21	22	23
-	-	-	-	-	-	-	-	-	-	-
-	-	-	-	-	-	-	-	-	-	-
-	-	-	-	-	-	-	-	-	-	-
10.680.000	5.817.700	4.680.000	10.497.700	-	182.300	2.000.000.000	162.994.809	-	1.837.005.191	95.488.030
-	-	-	-	-	-	365.000.000	388.695.864	23.695.864	-	1.404.136
10.680.000	5.817.700	4.680.000	10.497.700	-	182.300	2.365.000.000	551.690.673	23.695.864	1.837.005.191	96.892.166
156.661.800	147.966.052	-	147.966.052	-	8.695.748	600.000.000	597.006.818	-	2.993.182	655.720.520
-	-	-	-	-	-	-	-	-	-	-
717.120	695.044	-	695.044	-	22.076	200.000.000	18.878.292	-	181.121.708	4.490.736
157.378.920	148.661.096	-	148.661.096	-	8.717.824	800.000.000	615.885.110	-	184.114.890	660.211.256
168.058.920	154.478.796	4.680.000	159.158.796	-	8.900.124	3.165.000.000	1.167.575.783	23.695.864	2.021.120.081	757.103.422

## XIV LEGISLATURA - DISEGNI DI LEGGE E RELAZIONI - DOCUMENTI

Codice	CAPITOLO		GESTIONE DI COMPETENZA									
	N.	Denominazione	Previsioni			Somme impegnate			Differenze rispetto alle previsioni			
			Iniziale	Variazioni		Definitive (4+5-6)	Pagate	Rimaste da pagare (10-8)	Totale impegni (8+9)	In + (10-7)	In - (7-10)	
1	2	3	4	5	6	7	8	9	10	11	12	
		<b>ESTINZIONE DI MUTUI ED ANTICIPAZIONI</b>										
03101	11	Rimborso di mutui	-	-	-	-	-	-	-	-	-	-
		<i>Totale categoria 11<sup>a</sup></i>	-	-	-	-	-	-	-	-	-	-
		<b>TOTALE TITOLO III</b>	-	-	-	-	-	-	-	-	-	-
		<b>PARTITE DI GIRO</b>										
		Spese aventi natura di partite di giro										
041201	12	Ritenute previdenziali ed assistenziali	287.000.000	-	27.000.000	260.000.000	186.450.666	58.549.334	245.000.000	-	15.000.000	
041202	12	Ritenute erariali	800.000.000	-	50.000.000	750.000.000	570.835.467	129.164.533	700.000.000	-	50.000.000	
041203	12	Anticipazioni al Segretario Economo	5.000.000	-	-	5.000.000	5.000.000	-	5.000.000	-	-	
041204	12	Anticipazioni al personale	5.000.000	-	-	5.000.000	860.000	-	860.000	-	4.140.000	
041205	12	IVA, versamento e storno da capitoli di spesa	178.600.000	-	3.600.000	175.000.000	146.318.203	38.781.797	185.100.000	10.100.000	-	
041206	12	Spese diverse	25.000.000	105.000.000	-	130.000.000	124.844.404	3.003.099	127.847.503	-	2.152.497	
		<i>Totale categoria 12<sup>a</sup></i>	1.300.600.000	105.000.000	80.600.000	1.325.000.000	1.034.308.740	229.498.763	1.263.807.503	10.100.000	71.292.497	
		<b>TOTALE TITOLO IV</b>	1.300.600.000	105.000.000	80.600.000	1.325.000.000	1.034.308.740	229.498.763	1.263.807.503	10.100.000	71.292.497	

## XIV LEGISLATURA - DISEGNI DI LEGGE E RELAZIONI - DOCUMENTI

GESTIONE DEI RESIDUI PASSIVI						GESTIONE DI CASSA				Totale dei residui passivi al termine dell'esercizio (9+15)
Residui all'inizio dell'esercizio	Pagati	Rimasti da pagare (16-14)	Totali (14+15)	Variazioni		Previsioni	Pagamenti	Differenze rispetto alle previsioni		
				In + (16-13)	In - (13-16)			In + (20-19)	In - (19-20)	
13	14	15	16	17	18	19	20	21	22	23
-	-	-	-	-	-	-	-	-	-	-
-	-	-	-	-	-	-	-	-	-	-
-	-	-	-	-	-	-	-	-	-	-
74.271.791	48.057.287	1.942.713	50.000.000	-	24.271.791	280.000.000	234.507.953	-	45.492.047	60.492.047
169.946.419	119.973.720	5.026.280	125.000.000	-	44.946.419	770.000.000	690.809.187	-	79.190.813	134.190.813
-	-	-	-	-	-	5.000.000	5.000.000	-	-	-
-	-	-	-	-	-	5.000.000	860.000	-	4.140.000	-
73.985.563	53.204.887	500.000	53.704.887	-	20.280.676	178.600.000	199.523.090	20.923.090	-	39.281.797
4.664.931	1.659.553	12.075	1.671.628	-	2.993.303	25.000.000	126.503.957	101.503.957	-	3.015.174
322.868.704	222.895.447	7.481.068	230.376.515	-	92.492.189	1.263.600.000	1.257.204.187	122.427.047	128.822.860	236.979.831
322.868.704	222.895.447	7.481.068	230.376.515	-	92.492.189	1.263.600.000	1.257.204.187	122.427.047	128.822.860	236.979.831

## XIV LEGISLATURA - DISEGNI DI LEGGE E RELAZIONI - DOCUMENTI

Codice	CAPITOLO		GESTIONE DI COMPETENZA									
	N.	Denominazione	Previsioni			Somme impegnate			Differenze rispetto alle previsioni			
			Iniziale	Variazioni		Definitive (4+5-6)	Pagate	Rimaste da pagare (10-8)	Totale impegni (8+9)	In + (10-7)	In - (7-10)	
1	2	3	4	5	6							7
		RIEPILOGO DEI TITOLI										
		TITOLO I	6.578.492.000	212.132.000	688.150.000	6.102.474.000	4.202.211.710	932.865.333	5.135.077.043	-	967.396.957	
		TITOLO II	3.423.000.000	25.100.000	-	3.448.100.000	1.013.096.987	752.423.422	1.765.520.409	-	1.682.579.591	
		TITOLO III	-	-	-	-	-	-	-	-	-	
		TITOLO IV	1.300.600.000	105.000.000	80.600.000	1.325.000.000	1.034.308.740	229.498.763	1.263.807.503	10.100.000	71.292.497	
		<b>TOTALE DELLE SPESE</b>	<b>11.302.092.000</b>	<b>342.232.000</b>	<b>768.750.000</b>	<b>10.875.574.000</b>	<b>6.249.617.437</b>	<b>1.914.787.518</b>	<b>8.164.404.955</b>	<b>10.100.000</b>	<b>2.721.269.045</b>	
		<b>TOTALE GENERALE</b>	<b>11.302.092.000</b>	<b>342.232.000</b>	<b>768.750.000</b>	<b>10.875.574.000</b>	<b>6.249.617.437</b>	<b>1.914.787.518</b>	<b>8.164.404.955</b>	<b>10.100.000</b>	<b>2.721.269.045</b>	



## XIV LEGISLATURA - DISEGNI DI LEGGE E RELAZIONI - DOCUMENTI

GESTIONE DEI RESIDUI PASSIVI					GESTIONE DI CASSA					Totale dei residui passivi al termine dell'esercizio (9+15)
Residui all'inizio dell'esercizio	Pagati	Rimasti da pagare (16-14)	Totali (14+15)	Variazioni		Previsioni	Pagamenti	Differenze rispetto alle previsioni		
				In + (16-13)	In - (13-16)			In + (20-19)	In - (19-20)	
13	14	15	16	17	18	19	20	21	22	23
1.194.708.875	786.042.940	230.327.710	1.016.370.650	-	178.338.225	8.533.192.000	4.988.254.650	119.673.047	1.664.610.397	1.163.193.043
168.058.920	154.478.796	4.680.000	159.158.796	-	8.900.124	3.165.000.000	1.167.575.783	23.695.864	2.021.120.081	757.103.422
-	-	-	-	-	-	-	-	-	-	-
322.868.704	222.895.447	7.481.068	230.376.515	-	92.492.189	1.263.600.000	1.257.204.187	122.427.047	128.822.860	236.979.831
1.685.636.499	1.163.417.183	242.488.778	1.405.905.961	-	279.730.538	10.961.792.000	7.413.034.620	265.795.958	3.814.553.338	2.157.276.296
1.685.636.499	1.163.417.183	242.488.778	1.405.905.961	-	279.730.538	10.961.792.000	7.413.034.620	265.795.958	3.814.553.338	2.157.276.296



**STAZIONE SPERIMENTALE PER L'INDUSTRIA DEGLI OLI E DEI GRASSI**

**ESERCIZIO 1999**



**ESTRATTO VERBALE CONSIGLIO DI AMMINISTRAZIONE**



**ESTRATTO****VERBALE DELLA RIUNIONE DEL CONSIGLIO DI AMMINISTRAZIONE DELLA STAZIONE SPERIMENTALE PER LE INDUSTRIE DEGLI OLI E DEI GRASSI DI MILANO, DEL GIORNO:****12 Giugno 2000, ore 9.30**

\*\*\*\*\*

Convocato con lettera in data 29.05.2000 n° 1434 e seguenti di protocollo, il Consiglio di Amministrazione della Stazione Sperimentale per le Industrie degli Oli e dei Grassi di Milano, si è riunito il giorno:

**12 GIUGNO 2000**

in seconda convocazione, alle ore 9.30, presso la sede dell'Istituto.

Presenti alla riunione i Signori: Prof. E. Fedeli, Presidente; Dott. R. Chiodini, Sig. T. Forcella, Dott. M. Fumagalli, Avv. B. Margheritini, Sig. G. Papa, Dott. G. Salvatore, Sig. U. Sardelli, Dott. V. Savino, Dott. L. Spadon, Dr. M. Surdi, Dr.ssa M. S. Trovato, Dott. G. Zambra, consiglieri.

Sono assenti giustificati i Signori: Sig. L. Baschenis, Dott. G. Cilenti, Dott. C. Pisino, Rag. R. Silva, consiglieri.

Del Collegio dei Revisori è presente la Rag. M.A. Ammendolia.

Del Collegio dei Revisori sono assenti giustificati i Signori: Dr.ssa I. Russo Donato, Rag. C. Sodi.

Il Direttore della Stazione Sperimentale, Dott. Oreste Cozzoli, funge da Segretario.

Il Presidente, quindi, constatata la validità della riunione, dichiara aperta la seduta col seguente:

**Ordine del Giorno**

- 1) COMUNICAZIONI DEL PRESIDENTE
- 2) RELAZIONE D'ATTIVITÀ 1999
- 3) VARIAZIONI AL BILANCIO PREVENTIVO 2000
- 4) DISCUSSIONE ED APPROVAZIONE BILANCIO CONSUNTIVO 1999
- 5) RIORDINO DELLA DISCIPLINA DELLA RISCOSSIONE MEDIANTE RUOLO. PROBLEMATICHE E DELIBERE CONSEGUENTI
- 6) DEFINIZIONE AUTOMATICA DELLE DOMANDE DI RIMBORSO (D.LEGISLATIVO 112/99 ART. 61). PROBLEMI INTERPRETATIVI.
- 7) CONSIDERAZIONI RIGUARDANTI L'APPROVAZIONE DEL BILANCIO PREVENTIVO 2000 DI CUI AL PUNTO 5) VERBALE C.D.A 10.12.99
- 8) INCARICHI AD ESPERTI.

**4) - DISCUSSIONE ED APPROVAZIONE BILANCIO CONSUNTIVO 1999**

Il Presidente da lettura della propria relazione al Consuntivo 1999.

L'esercizio finanziario 1999 si chiude con un disavanzo di competenza di L. 2.259.644.003 che sommato alle variazioni intervenute nei residui (+ 148.257.770) ed all'avanzo dell'anno precedente (L. 12.654.245.947) registra un avanzo complessivo di L. 10.542.859.714. Si deve fare rilevare che nell'avanzo è compreso anche il fondo di anzianità pari a oltre 3 miliardi.

Le entrate sono state accertate in 6,2 miliardi contro impegni per 8,5 miliardi.

Diversamente dagli anni precedenti, durante i quali sono sempre stati presenti due grossi blocchi: i contributi per le entrate e le spese di personale in uscita, nel presente esercizio finanziario tra le uscite, oltre alle spese per il personale anche, quelle relative alle spese in c/Capitale evidenziano una significatività.

Tra le voci contributive quelle relative alle importazioni evidenziano un decremento rispetto alle previsioni iniziali di ben 400 milioni, non imputabili al valore del dollaro, bensì alla specificità dei prodotti importati in relazione ai paesi di origine.

Il contributo corrisposto dalla Camera di Commercio di Milano ammonta a 10 milioni contro i 50 del 1997 ed i 25 del 1998.

Nelle prestazioni e servizi istitutivi si è registrato un leggero incremento di 37 milioni rispetto alle previsioni definitive e così costituita:

• Tasse di laboratorio	+ 14 milioni
• Quote addestramento e corsi	+ 0,6 milioni
• Monografie e varie	+ 22 milioni
• Documentazione	- 0.7 milione

Il contributo del Ministero del Tesoro è stato accertato e non ancora riscosso al 31.12.99. Mentre per il Contributo straordinario del MICA, non è stata stanziata alcuna somma in mancanza di specifiche attribuzioni da parte del Ministero interessato mentre è stato riscosso nel 1999 il contributo relativo al 1998 per l'importo netto di 298 milioni.

Nelle entrate Contratti di ricerca diversi sono stati apportate variazioni negative di residui per L. 34.5 milioni concernenti principalmente riduzioni delle spese da rendicontare causa una diversa utilizzazione del personale originariamente in carico alla citata ricerca.

Gli interessi a favore dell'ente hanno registrato una sostanziale riproposizione delle previsioni finali anche se, in sede di rendicontazione definitiva degli interessi al momento non ancora comunicati, potrebbero realizzarsi cifre inferiori a quelle evidenziate in bilancio, non solo dovute ad una diminuzione del tasso d'interesse.



Le uscite impegnate hanno registrato una contrazione di 1,296 miliardi rispetto alle previsioni definitive.

Tra le spese di personale sono state registrate differenze rispetto alle previsioni pari a - 156 milioni, in parte dovute all'asestamento contrattuale del personale Ricercatore ed in parte alla cessazione dal servizio di personale.

Economie per 196 milioni sono state contabilizzate per le spese per acquisto di beni di consumo e servizi.

Il fondo di riserva è chiuso senza alcun prelevamento.

Nelle spese in c/Capitale la differenza tra impegni e previsioni definitive comporta una riduzione di circa 550 milioni, in gran parte relativi a lavori di ristrutturazione non attuati in attesa di maggiori chiarificazioni istituzionali.

Tra le apparecchiature più importanti nel corso del 1999 sono state acquistate (cifre espresse in milioni):

BRACCO		
▪ Cabinet spray II con ventilatore	L.	3,9
HP		
▪ Modulo termostatazione	"	4,3
PUNTO PIÙ		
▪ 4 PC HP BRIO Pentium II	"	9,2
▪ 4 Monitor HP SVGA 15"	"	1,5
▪ 1 PC GEO Mod. OMNIS PII 300	"	5,3
▪ 2 Stampanti HP Laserjet 6P	"	2,7
SEAS		
▪ 1 Personal Computer PC 200 P	"	2,8
THERMOQUEST		
▪ PANNELLO EL 980 220V	"	2,5
▪ System LCQ-PDA-XCALIBUR CQUEST n.LC000921	"	300
▪ APCI per LCQ MS/DS System	"	18,4
HEWLETT PACKARD		
▪ Rivelatore spettrofluorimetrico per HPLC	"	38,1
ANTIBIOTICOS		
▪ Evaporatore rotante ROTAVAPOR Mod. R114	"	3,9
▪ Bilancia Basic Plus BP 3100P	"	2,7

URAI		
▪ SPESSIMETRO DIG. STATISTICO mod. A355-T	"	3,2
PUNTO PIÙ		
▪ Stampante a getto d'inchiostro HP mod.2500CM	"	3.0
ANTIBIOTICOS		
▪ N. 3 Bilance analitiche LA230P	"	14,1
EN.CO SRL		
▪ Stufa a circolazione forzata d'aria HEMMERT	"	2,4
TELECOM ITALIA SPA		
▪ Centralino BP 250	"	58,6
▪ Stazione aerea interna	"	2,5
D'ARAGONA		
▪ Climatizzatore SHARP per locale n. 55	"	3,7
▪ 2 Aspiratori/ventilatori per archivio biblioteca	"	3,0
EUROPEAN TECHNOLOGY		
▪ Herzog Pour e Cloud Point autom. mod. MP852	"	24,8
▪ Flash Point Cleveland aut. Herzog mod. SC355	"	24,2
▪ Criostato per il raffreddamento e la circolazione del liquido di scambio termico cod. 828x-000-00	"	19,0
▪ Micro residuo carbonioso in accordo al metodo ASTM D4530 mod. MCRT-140 Cod. 85402	"	20,3
▪ Apparato per la determinazione del punto di Anilina ASTM D 611 metodo B 9251-000-00 compl.	"	6,6
▪ Automatic Flash point Pensky Martens mod. HFP 360	"	23,1
▪ Apparecchiatura per la determinazione del Cold Cranking simulator CCS-4F	"	32,7
PERKIN ELMER		
▪ Forno a microonde TFM VESSELS 50HZ compl.	"	40,0
PUNTO PIÙ		
▪ PC HP BRIO P3/450 13/128 DVD ST W98	"	3,0
EUROPEAN TECHNOLOGY		
▪ Evaporative capacity tester for Lubricating oils Noack Methods cod. 941783	"	19,5
▪ Apparecchiatura per la determinazione della DEMULSIVITÀ di oli minerali a 6 posti	"	9,7

## ASSIST ITALIA

- Rete informatica completa di gruppo di continuità " 87,6

## ERICHSEN INSTRUMENTS

- Apparecchio mod. 494 per la valutazione della Resistenza al lavaggio ad allo sfregamento di superfici sottoposte ad abrasione umida o a lucidatura secondo norme DIN53778 e ASTM 2486 " 7,8

## SIA MEDIKAL

- Stufa termostatica a ventilazione forzata modello 2100 versione analogica " 11,5
- Lavavetria da laboratorio superautomatica Completa di 2 cestelli base, un modulo di lavaggio Mod. 30/1614 e di un dispositivo automatico per L'aspirazione dei detersivi liquidi " 14,3.

Le incidenze in bilancio, confrontate con gli anni precedenti possono essere così rappresentate (esprese in %):

<b>ENTRATE</b>	<b>1993</b>	<b>1994</b>	<b>1995</b>	<b>1996</b>	<b>1997</b>	<b>1998</b>	<b>1999</b>
CONTRIBUTI DI CUI:	60.0	56.0	72.3	68.5	65.7	71.7	70
	<b>1993</b>	<b>1994</b>	<b>1995</b>	<b>1996</b>	<b>1997</b>	<b>1998</b>	<b>1999</b>
Contr. import.	31	41	48.4	62.9	62.4	60.5	55
Contr. ind.li	64	55	47.8	31.7	32.2	33.8	39
Contr. lubrif.	5	4	3.8	5.4	5.4	5.7	6
PROVENTI DI LABORATORIO	15.2	14.0	11.3	12.0	12.0	12.9	14
RIVISTA RISG	2.9	2.0	1.2	2.7	1.8	2.3	==
RENDITE PATRIMONIALI	2.0	2.3	3.0	3.5	2.3	1.7	1,7
CONTRIBUTO MICA	9.1	5.0	==	==	7.2	==	6
ALTRI CONTRATTI	3.5	3.2	3.0	4.0	2.2	3.1	==
CONTRIBUTO MINISTERO DEL TESORO	6.0	4.5	5.8	5.3	4.5	5.0	5,4
ALTRI	1.3	13.0	3.4	4.0	4.3	3.3	2,9
<b>USCITE</b>	<b>1993</b>	<b>1994</b>	<b>1995</b>	<b>1996</b>	<b>1997</b>	<b>1998</b>	<b>1999</b>
SPESE PER IL PERSONALE	53.0	51.0	57.0	54.3	62.3	46.0	47,7

## XIV LEGISLATURA - DISEGNI DI LEGGE E RELAZIONI - DOCUMENTI

SPESA PER ACQUISTO BENI E SERVIZI	28.0	21.5	27.0	24.4	24.8	23.0	24,5
SPESA PER INVESTIMENTO	16.0	22.0	10.0	14.2	7.0	20.0	22
IMPOSTE E TASSE	==	==	4.0	4.0	2.4	4.0	4
ALTRI	3.0	5.5	2.0	3.1	3.5	7.0	1,8

Rispetto ai consuntivi finanziari di alcuni anni precedenti, quello relativo al 1999 ha evidenziato i seguenti accertamenti (Ml):

<b>ENTRATE</b>	<b>1993</b>	<b>1994</b>	<b>1995</b>	<b>1996</b>	<b>1997</b>	<b>1998</b>	<b>1999</b>
CONTRIBUTI	4281	5043	5622	4032	4153	3821	3437
PROVENTI LABORATORIO	1084	1064	874	712	760	689	689
ATTIVITA' EDITORIALI	209	172	159	157	114	127	96
RENDITE PATRIMONIALI	136	214	233	209	147	94	85
CONTRIBUTI MICA	650	455	==	==	457	==	299
CONTRIBUTI TESORO	426	413	392	316	298	271	271
<b>USCITE</b>	<b>1993</b>	<b>1994</b>	<b>1995</b>	<b>1996</b>	<b>1997</b>	<b>1998</b>	<b>1999</b>
SPESA PER IL PERSONALE	3167	3260	2971	3189	3408	3179	3434
SPESA PER ACQUISTO BENI E SERVIZI	1694	1384	1541	1436	1362	1605	1767
SPESA INVESTIMENTO	970	1411	577	836	387*	1104*	910

(\*) solo apparecchi

Il fatturato analisi, i campioni analizzati ed i certificati emessi hanno la seguente articolazione comparata con alcuni anni precedenti:

	<b>1993</b>	<b>1994</b>	<b>1995</b>	<b>1996</b>	<b>1997</b>	<b>1998</b>	<b>1999</b>
- FATTURATO ANALISI (milioni)	1119	1264	1050	874	926	843	835
- CAMPIONI	3247	3206	2874	2792	2396	2286	2565
- CERTIFICATI	3263	3215	2872	2861	2495	2423	2407

Con riferimento al periodo 1 Gennaio - 31 marzo si sono registrati i seguenti andamenti per i sottoindicati periodi (cifre espresse in milioni):

<b>ANNO</b>	<b>FATTURATO ANALISI</b>	<b>N. CAMPIONI</b>	<b>N. CERTIFICATI</b>	<b>NORME E VARIE</b>	<b>FATTURATO TOTALE</b>
1998	209	689	712	38	257
1999	221	668	684	8	230
2000	221	700	902	5	226

Significativo è il paragone tra l'organico effettivo al 31.12.1999 con alcuni anni precedenti:

	1993	1994	1995	1996	1997	1998	1999
RUOLO ENTE	48	47	46	45	46	50	46
RUOLO STATALE	2	1	1	1	1	1	1


Al termine della relazione il Prof. Fedeli invita la Rag. Ammendolia, membro del Collegio dei Revisori dell'Ente, a riportare al Consiglio il parere del Collegio sul bilancio Consuntivo 1999. Dopo la lettura dello specifico documento, redatto dal citato organo, nel quale sono rappresentate considerazioni e puntualizzazioni in ordine al sistema delle scritture e più specificatamente sull'andamento delle spese in rapporto alla consistenza delle entrate, il Collegio esprime parere favorevole all'approvazione, non senza segnalare l'esigenza di una contabilità per centri di costo che consentirebbe una più articolata valutazione sulla remunerabilità delle attività di analisi dei campioni, di certificazione e di ricerca. Valutazioni tanto più necessarie, continua il documento, quanto sempre più elevata diventa la rigidità del bilancio dell'Ente.

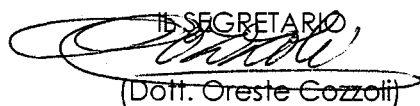
Il Presidente, ringraziando il Collegio apre la discussione sul Consuntivo 1999.

Dopo approfondita valutazione dei risultati conseguiti, in funzione dei quali viene ribadita la necessità di migliorare il rapporto tra efficienza e competitività anche attraverso una più mirata connessione delle attività dell'Istituto tra le aziende del settore, il Consiglio all'unanimità **APPROVA** il bilancio Consuntivo 1999.

Viene inoltre auspicato che la nuova destinazione giuridica dell'Ente non riduca l'apporto economico-finanziario da destinare alla ricerca che è e deve rimanere un aspetto prioritario anche nella nuova realtà istitutiva.

Avendo esaurito tutti i punti all'ordine del giorno e non avendo altro da dibattere, alle ore 12.25, il Presidente dichiara chiusa la seduta.

  
IL PRESIDENTE  
(Prof. Enzo Fedeli)

  
IL SEGRETARIO  
(Dott. Oreste Cozzoli)

Milano, 12.06.2000

**RELAZIONE DEL COLLEGIO DEI REVISORI**





**Verbale n° 15/2000**

I giorni 8 e 9 maggio 2000 nei locali della Stazione Sperimentale Oli e Grassi di Milano, si è riunito il Collegio dei Revisori della Stazione stessa per procedere alla predisposizione della relazione del bilancio consuntivo 1999 e di quella dei residui attivi e passivi provenienti dagli esercizi anteriori a quello appena concluso che, allegate al presente verbale, ne costituiscono parte integrante e sostanziale.

Presenti il giorno 8 maggio i Sigg.:

Dott.ssa Ines Russo,

Presidente in rappresentanza del Ministero del Tesoro del Bilancio e della P.E.

Rag. M. Annunziata Ammendolia,

Componente in rappresentanza del M.I.C.A.

Assente giustificato il

Rag. Costanzo Sodi,

Componente in rappresentanza dell'Associazione Industriali.

Il giorno 9 maggio presenti tutti i componenti.

Il Rag Sodi prende atto dei lavori svolti dal Collegio il giorno precedente.

Del che si è redatto il presente verbale che viene letto, approvato e sottoscritto.

Collegio dei Revisori

*Ines Russo*  
*M. Annunziata Ammendolia*  
*Costanzo Sodi*

**RELAZIONE DEL COLLEGIO DEI REVISORI DEI CONTI AL BILANCIO CONSUNTIVO DELL'ESERCIZIO 1999 DELLA STAZIONE SPERIMENTALE PER LE INDUSTRIE DEGLI OLI E DEI GRASSI DI MILANO**

Il Collegio dei revisori esamina il bilancio consuntivo della gestione 1999, predisposto dalla segreteria amministrativa della S.S.O.G. per essere sottoposto al Consiglio di amministrazione nella seduta del 15 maggio 2000.

Il conto consuntivo ancora per questo esercizio è stato predisposto utilizzando i modelli allegati al regolamento di contabilità vigente.

L'intervenuto d. lgs. n. 540/1999 impone, tuttavia, che il sistema di scritture utilizzato sia prontamente adeguato alla nuova natura di ente pubblico economico riconosciuta alle Stazioni. Si auspica, così, che il nuovo sistema di scritture possa finalmente eliminare gli inconvenienti dell'attuale sistema contabile più volte segnalati da questo Collegio.

In particolare, nella relazione al bilancio consuntivo dell'esercizio 1998, si era avuto modo di rilevare che la Stazione non aveva avviato alcun sistema che consentisse una valutazione comparativa dei costi, tempi e modi dell'azione amministrativa e, quindi, la ripartizione dei costi e dei ricavi per ciascuno dei centri di responsabilità in cui la Stazione si articola.

In data 12 ottobre 1999, il Collegio ha preso atto che, con ordine di servizio n. 8/1999, il Direttore, al fine di iniziare ad impiantare il nuovo sistema di contabilità economico-analitica per centri di costo, aveva individuato 7 centri di responsabilità. Né nella relazione, né nei documenti allegati predisposti per il Consiglio emergono risultanze riconducibili a tale innovazione, le cui procedure, è stato tuttavia accertato, sono in via di perfezionamento per il puntuale collegamento con i dati del presente bilancio.

Inoltre, si esortano ancora gli organi della Stazione a provvedere all'istituzione degli organi di controllo interno previsti dal D.Lgs. n. 286/99.

Ciò premesso si procede all'esame del documento contabile che, accompagnato dalla relazione del Presidente, si compone del rendiconto finanziario, del conto economico, della situazione patrimoniale e di quella amministrativa.

## **RELAZIONE DEL PRESIDENTE**

La relazione di accompagnamento dà succintamente conto delle ragioni che hanno comportato, sia in entrata che in uscita, i significativi scostamenti tra le previsioni definitive e i risultati conseguiti (ad una previsione definitiva di spesa pari a L. 9.812.076.327 ha corrisposto un totale delle somme impegnate pari a L. 8.516.745.419), ma non offre informazioni sulle iniziative avviate o eventualmente da avviare per migliorare l'efficacia dell'azione istituzionalmente affidata alla Stazione che, come si illustrerà nelle considerazioni che seguiranno, pur in presenza di un avanzo di amministrazione complessivo ancora positivo, ancorché ridotto rispetto al passato, presenta significative aree di criticità evidenziate in particolare dalla contenuta entità dei ricavi da attività istituzionali e dalla rigidità della spesa.

Relativamente alle considerazioni presidenziali, è di particolare rilevanza la circostanza che la differenza tra gli impegni e le previsioni definitive di parte in c/capitale (- 560 milioni) sia in gran parte relativa a lavori di ristrutturazione già oggetto di rinvio nel precedente esercizio.

## **RENDICONTO FINANZIARIO**

Con riferimento agli accertamenti ed agli impegni per la parte di competenza, ed alle riscossioni ed ai pagamenti complessivi ed in conto residui per la gestione di cassa, il documento in esame espone quanto segue in termini assoluti e percentuali:

<u>ENTRATE</u>	<u>COMPETENZA</u>		<u>CASSA</u>	
	(val. assoluti in mil.)	(%)	(val. assoluti in mil.)	(%)
<b>Tit.I Entrate contributive</b>	<b>3.437</b>	<b>69,6</b>	<b>3.163</b>	<b>67,7</b>
<b>Tit.II Entrate derivanti da trasferimenti correnti</b>	<b>281</b>	<b>5,7</b>	<b>296</b>	<b>6,3</b>
<b>Tit.III Entrate diverse di cui:</b>	<b>918</b>	<b>18,6</b>	<b>914</b>	<b>19,6</b>
Prestazioni e servizi istitutivi	801	16,2	763	16,3
Finanziamenti da amministrazioni pubbliche e private	8	0,2	8	0,2
<b>Tit.IV Entrate derivanti da trasferimenti in conto capitale</b>	<b>299</b>	<b>6,1</b>	<b>299</b>	<b>6,4</b>
<b>Tit.V Accensione debiti finanziari</b>	<b>-</b>	<b>-</b>	<b>-</b>	<b>-</b>
<b>TOTALE</b>	<b>4935</b>	<b>100</b>	<b>4.672</b>	<b>100</b>
<b>Tit.VI Partite di giro</b>	<b>1322</b>	<b>-</b>	<b>1.178</b>	<b>-</b>
<b>TOTALE ENTRATE</b>	<b>6.257</b>		<b>5850</b>	

<u>USCITE</u>	<u>COMPETENZA</u>		<u>CASSA</u>	
	(val. assoluti in mil.)	(%)	(val. assoluti in mil.)	(%)
<b>Tit.I Spese correnti di cui:</b>	<b>5.572</b>	<b>77,4</b>	<b>5.583</b>	<b>80</b>
Spese per il personale	3.434	47,7	3492	50
Spese per acquisto di beni e servizi	1.767	24,5	1763	25,2
<b>Tit.II Spese in c/capitale</b>	<b>1622</b>	<b>22,6</b>	<b>1396</b>	<b>20</b>
<b>Tit.III Estinzione di mutui</b>	<b>-</b>	<b>-</b>	<b>-</b>	<b>-</b>
<b>TOTALE</b>	<b>7194</b>	<b>100</b>	<b>6979</b>	<b>100</b>
<b>Tit.VI Partite di giro</b>	<b>1322</b>	<b>-</b>	<b>1176</b>	<b>-</b>
<b>TOTALE USCITE</b>	<b>8516</b>		<b>8155</b>	

Dai dati su riportati e dagli altri rinvenibili nel rendiconto finanziario emerge che, nell'anno in esame, gli accertamenti sopravanzano le riscossioni e gli impegni superano i pagamenti. Ne deriva che, a conclusione dell'esercizio, l'entità dei residui attivi (1.549 mil.) è più elevata di quella esistente all'inizio dell'esercizio stesso (1.260 mil.).

L'aumento dei residui attivi è concentrato nelle entrate contributive che, peraltro, risultano, a tutt'oggi, interamente rimosse.

L'ammontare dei residui passivi al 31/12/1999 è pari a 2.252 mil. a fronte dei 2.157 mil. riportati tra i residui all'inizio dell'esercizio. L'ulteriore crescita (+ 4,4%) è influenzata dalla lievitazione dei residui di parte in c/capitale (titolo II), che sono passati da 757 mil. a 950 mil. in relazione al programma di investimenti in attrezzature e per la ristrutturazione della sede.

Decrescono, invece, i residui passivi di parte corrente che scendono da 1.163 mil. a 1013 mil.

Il miglioramento della gestione dei residui di parte corrente è conseguenza di minori somme rimaste da pagare, per la gestione di competenza, a chiusura dell'esercizio 1999, rispetto alle somme pagate nell'esercizio sulla gestione residui (ammontanti per tale Titolo I, rispettivamente, a 951 mil. e a 962 mil.) e della cancellazione di somme iscritte a residui passivi, risultate ad una più attenta verifica non effettivamente dovute (142 mil.).

I valori percentuali degli accertamenti e delle riscossioni in relazione a ciascuno dei titoli di ENTRATA (escluse le partite di giro) confermano la preponderanza delle entrate contributive (69,6%) la cui leggera discesa rispetto all'anno precedente (71,7%) è addebitabile alla presenza, nell'esercizio in esame, di accertamenti di entrata del Titolo IV per un ammontare pari al 6,7% contro una totale assenza di tale posta nell'esercizio 1998.

Quanto sopra è confermato dalla scarsa incidenza dei trasferimenti correnti (5,7%) sostanzialmente attribuibili al contributo del Ministero del Tesoro e dalla sempre più contenuta importanza delle entrate più direttamente derivanti dall'attività istituzionale, sostanzialmente riconducibili a quelle del Titolo III che costituiscono meno di un quinto del

totale delle entrate, che si riducono ad un sesto (16,2%) (17,6% nell'esercizio precedente) ove si considerino le sole entrate afferenti alla cat. V (prestazioni e servizi istitutivi).

Come già rilevato per il precedente esercizio, le entrate contributive della Stazione sono prevalentemente corrisposte dagli importatori e non dagli imprenditori associati. Ciò, come è noto, è conseguenza della determinazione adottata dal C.d.A. che, a suo tempo, ha dimezzato le quote associative.

Sostanzialmente stabile è il numero dei produttori industriali contribuenti nell'ultimo triennio (2.262 per il 1997, 2.522 per il 1998 e 2689 per il 1999). Altrettanto stabili sono le quote contributive da essi dovute. Predetta stabilità e la riduzione dei contributi degli importatori producono gli effetti di cui sopra sull'incidenza complessiva delle entrate contributive.

L'andamento pluriennale dei proventi di laboratorio evidenzia una contrazione delle entrate a partire dal 1993 (1.084 mil.) ridottesi nel 1999 a soli 689 mil., confermando il dato del 1998 con una diminuzione pari al -36% per il periodo considerato. Tale contrazione è confermata anche se si valutano il numero dei campioni esaminati e quello dei certificati rilasciati, rispettivamente diminuiti da 3247 a 2565 e da 3263 a 2407.

Come osservato nel verbale numero 14/2000, almeno per i campioni esaminati, emerge, tuttavia, una prima inversione di tendenza la cui verifica andrà attuata con l'esame dei risultati dell'esercizio in corso.

Tale generale andamento è pienamente confermato dall'andamento delle riscossioni. Per queste ultime le entrate contributive rappresentano il 67,7%, per le entrate diverse il 19,6% e i trasferimenti in c/capitale il 6,4%.

L'entità delle riscossioni per prestazioni e servizi istitutivi, come gli accertamenti, costituisce il 16,3% delle entrate riscosse, escluse le partite di giro. Si conferma, pertanto, la necessità di avviare, con un appropriato programma, un diverso equilibrio fra entrate per prestazioni ed entrate contributive.

Si ribadisce altresì la sopra enunciata esigenza di una contabilità per centri di costo che consentirebbe di valutare la remuneratività dell'attività di analisi dei campioni, di certificazione e di ricerca. Valutazione tanto più necessaria quanto sempre più elevata

diventa la rigidità del bilancio della Stazione come dimostra la successiva analisi delle Uscite.

I valori percentuali degli impegni (escluse le partite di giro) mostrano la preponderanza delle spese correnti, ed in particolare di quelle per il personale (47,7%) e per l'acquisto di beni e servizi (24,5%), nonché una minore incidenza, in assenza di uscite per estinzioni di mutui, di quelle in c/capitale che, comprensive delle indennità pagate nel corso dell'anno al personale cessato dal servizio, scendono dal 26% del 1998 al 22,6% circa del totale delle spese.

Gli impegni assunti per l'acquisizione di immobilizzazioni tecniche e di manutenzione e riparazione e ripristino di immobili, pari a 1622 mil. sono state quasi interamente fronteggiate, con il parziale utilizzo dell'avanzo di amministrazione.

Il leggero incremento percentuale degli impegni di spesa per il personale (dal 46% al 47,7%) comporta che in termini assoluti gli stessi lievitino da 3179 a 3434. Ciò comporta che, parametrando la spesa del personale sulle entrate correnti, l'incidenza della medesima cresce dal 60% al 74%, confermando la valutazione già espressa nell'esame degli esercizi precedenti circa la rigidità della spesa della Stazione che ha ormai assunto caratteristiche patologiche tali che, con l'applicazione del nuovo CCNL (decorrenza 1998), l'intero ammontare delle entrate correnti dovrà essere destinato al pagamento delle spese del personale che, peraltro, viene ritenuto dagli organi di indirizzo della Stazione insufficiente ai compiti istituzionali da assolvere. Nel merito delle poste iscritte sui capitoli concernenti il personale, si osserva che sono riportate a residui spese relative a stipendi ed altri assegni fissi per 111.621.717 lire; si rammenta che non possono costituire residui le somme dovute al personale per tali oneri che devono, invece, imputarsi alla competenza dell'esercizio in cui si pagano.

Per le considerazioni di cui sopra, dal confronto tra le somme accertate e quelle impegnate, emerge che per l'esercizio 1999 la gestione di competenza si conclude con un disavanzo pari a L. 2.259.644.003, cui devono algebricamente aggiungersi le variazioni positive intervenute nel riaccertamento dei residui per un ammontare pari a L. 148.257.770,

e l'avanzo di amministrazione denunciato al termine dell'esercizio 1998, pari a L. 12.654.245.947, determinando un avanzo di amministrazione alla fine dell'esercizio 1999 ammontante a L. 10.542.859.714, di cui oltre 3 miliardi costituiscono il fondo accantonamento liquidazione al personale.

La cennata riduzione, come già in precedenza rilevato, è dovuta anche al parziale utilizzo dell'avanzo per sostenere un programma di investimenti in attrezzature che, ove s'intenda proseguire, andrà modulato finalizzandolo alla realizzazione di attività che consentano il recupero di risorse derivanti da attività diretta e con queste della necessaria autonomia finanziaria in atto totalmente compromessa.

### **CONTO ECONOMICO**

Il conto economico dell'esercizio, redatto in conformità dell'allegato "F", presenta un disavanzo economico pari a L. 1.352.009.358. Sulla attendibilità di tale risultato, per le motivazioni già più volte esposte nei propri referti dalla Corte dei Conti, si esprimono dubbi atteso che non sono ancora venuti meno i criteri errati derivanti dal modello espositivo e gli errori contabili dalla stessa Corte evidenziati.

Risultano ancora compresi tra le c.d. attività gli incrementi patrimoniali, mentre figurano tra le c.d. passività residui di spesa in c/capitale e gli importi pagati per indennità di liquidazione al personale cessato dal servizio che sono stati, questi ultimi, correttamente iscritti tra le uscite in c/capitale del rendiconto finanziario.

Nel conto economico andava, invece, riportata esclusivamente la quota annuale di adeguamento del fondo di accantonamento, così del resto come correttamente fatto.

### **SITUAZIONE PATRIMONIALE**

La situazione patrimoniale espone una consistenza finale ammontante a L. 15.527.859.924 a fronte di una consistenza iniziale pari a L. 16.879.869.282, con una differenza negativa di L. 1.352.009.358, corrispondente al disavanzo economico.



Si è accertato che i valori di incremento dei beni patrimoniali corrispondono a quelli indicati nei registri inventariali dei beni mobili.

Nelle considerazioni che precedono è il parere di questo Collegio.

Yves Pons  
Mr. A. Amato  
C. P. -

**RELAZIONE DEL COLLEGIO DEI REVISORI SULLA SITUAZIONE AL 31.12.99 DEI RESIDUI ATTIVI E PASSIVI PROVENIENTI DAGLI ESERCIZI ANTERIORI A QUELLO DI COMPETENZA.****(ART. 33 DEL REGOLAMENTO DI CONTABILITA')**

Il Collegio dei revisori ha preso in esame la situazione dei residui attivi e passivi provenienti dagli esercizi anteriori al 1999 predisposta dalla Stazione Sperimentale.

Il Collegio rileva che sono stati riaccertati maggiori residui attivi per un totale di sole L. 761.248. Sono, invece, stati riaccertati minori residui attivi per L. 119.195.636, di cui L. 67.344.606 per entrate in partite di giro, prevalentemente relative a minori ritenute erariali e previdenziali che trovano parziale corrispondenza con analoga cancellazione dei residui passivi della Categoria XII del Titolo IV della spesa pari a 94.896.376.

In proposito si richiama l'attenzione degli Organi della Stazione sui principi che regolano le partite iscritte nel Titolo VI dell'entrata e nel Titolo IV della spesa in ordine al pareggio delle somme in essi iscritte; tale principio, oltre che nell'esercizio di prima iscrizione, deve indefettibilmente essere rispettato anche negli esercizi successivi.

Per quanto, poi, attiene alla cancellazione dei restanti residui attivi, pari a L. 51.851.030, per L. 42.081.100 si riferiscono ad una minore entrata per un contratto di ricerca dovuta ad una diversa utilizzazione del personale ad essa assegnato; per L. 654.954 alla rinuncia a taluni crediti di modesto importo intervenuta nei confronti di alcune aziende per ragioni diverse che rendono difficile ed eccessivamente oneroso il recupero delle contenute pretese vantate; per L. 9.091.970 a minori incassi per contributi associativi relativi all'anno 1998 originati da mancati versamenti da parte dei concessionari.

Il riaccertamento dei residui passivi è connotato da una variazione in aumento per un ammontare pari a L. 2.795.328, tutte riconducibili al capitolo di parte corrente del fondo di incentivazione e miglioramento dell'efficienza. Al riguardo si ricorda che i principi contabili non consentono un maggiore riaccertamento dei residui passivi in quanto l'impegno di spesa è realizzabile esclusivamente nell'esercizio di competenza e rappresenta il limite invalicabile per le successive operazioni di liquidazione, ordinazione e pagamento che, sole, possono essere svolte anche negli esercizi successivi.

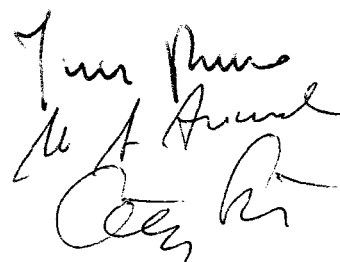
Maggiori importi, per un ammontare complessivo pari a L. 269.487.486, costituiscono complessivamente i minori accertamenti di spesa. Di questi, esclusi quelli concernenti le partite di

giro, pari a L. 94.896.376, cui si è già accennato in precedenza, L. 141.616.716 si riferiscono a capitoli del Titolo I e L. 32.974.394 a capitoli del Titolo II.

Le principali cancellazioni di parte corrente attengono a stipendi ed altri assegni fissi al personale per L. 6.756.233 (si rammenta ancora una volta che non possono costituire residui le somme dovute al personale per oneri fissi e continuativi che devono, invece, imputarsi alla competenza dell'esercizio in cui si pagano), a contributi previdenziali ed assistenziali a carico della Stazione risultati non dovuti per L. 37.782.255, ad altre minori spese: per reagenti, servizi e materiali di consumo pari a L. 17.987.669, per manutenzioni e riparazioni pari a L. 13.743.712, per edizione della rivista pari a L. 25.529.516, per imposte e tasse pari a L. 24.054.116.

Con riferimento alle spese in c/capitale, il riaccertamento negativo coinvolge prevalentemente gli acquisti di impianti, attrezzature e macchine (L. 20.910.185) e la manutenzione, riparazione e ripristino immobili (L. 11.901.483).

Conclusivamente il Collegio, nell'osservare che complessivamente le variazioni intervenute rappresentano poco meno del 10% dei residui attivi all'inizio dell'esercizio ed oltre il 12% dei residui passivi all'inizio dello stesso, ritiene necessario richiamare gli organi ad una maggiore attenzione sulla loro originaria determinazione.



Gian Piero  
De A. Arund  
Ces. Ar



**BILANCIO CONSUNTIVO**



ALLEGATO "E"

## SITUAZIONE PATRIMONIALE DELL'ESERCIZIO 1999

(All. di cui all'art. 29 del regolamento)


SITUAZIONE AL 31.12.99

DESCRIZIONE	Consistenza iniziale	Aumenti	Diminuizioni	Consistenza finale
<b>ATTIVITA'</b>				
Immobili	1.475.694.790	111.005.700	-----	1.586.700.490
Mobili, arredi, macchine d'ufficio	769.022.018	72.314.140	2.320.000	839.016.158
Materiale bibliografico	913.869.799	110.640.966	-----	1.024.510.765
Strumenti tecnici, attrezzature in genere	4.589.249.420	888.370.783	138.722.000	5.338.898.203
Metalli preziosi	18.795.500	8.586.804	-----	27.382.304
Residui attivi (crediti)	1.259.936.778	1.387.811.920	1.099.120.117	1.548.628.581
Fondo cassa	13.551.585.465	5.849.975.225	8.155.509.574	11.246.051.116
<b>TOTALE ATTIVITA'</b>	<b>22.578.153.770</b>	<b>8.428.705.538</b>	<b>9.395.671.691</b>	<b>21.611.187.617</b>
<b>PASSIVITA'</b>				
Residui passivi (debiti)	2.157.276.296	1.771.277.933	1.676.734.246	2.251.819.983
Fondo deperimenti	687.456.192	101.494.545	-----	788.950.737
F.do liquidazione personale	2.853.552.000	245.681.336	56.676.363	3.042.556.973
Deficit cassa	-----	-----	-----	-----
<b>TOTALE PASSIVITA'</b>	<b>5.698.284.488</b>	<b>2.118.453.814</b>	<b>1.733.410.609</b>	<b>6.083.327.693</b>
<b>PATRIMONIO NETTO RISULTANTE</b>	<b>16.879.869.282</b>	<b>6.310.251.724</b>	<b>7.662.261.082</b>	<b>15.527.859.924</b>

IL DIRETTORE



IL PRESIDENTE



Allegato "F"

CONTO ECONOMICO DELL'ESERCIZIO 1999  
(art. 30 del Regolamento)

## I - Gestione del Bilancio:

Entrate correnti di competenza	4.635.651.861		
Spese correnti di esercizio	5.572.271.054		
		Differenza	- 936.619.193

## II - Gestione di patrimonio

## Variazione dei residui:

Residui Attivi			
Aumenti	761.248		
Diminuzioni	119.195.636		
		Differenza	- 118.434.388

## Residui Passivi

Aumenti	2.795.328		
Diminuzioni	269.487.486		
		Differenza	+ 266.692.158

Altri aumenti o diminuzioni patrimoniali  
non dipendenti da operazioni finanziarie:

## Attività:

Aumenti	678.223.094		
Diminuzioni	141.042.000		
		Differenza	+ 537.181.094


## Passività:

Aumenti	1.157.505.392		
Diminuzioni	56.676.363		
		Differenza	- 1.100.829.029

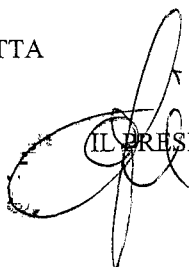
VARIAZIONE PATRIMONIALE NETTA

1.352.009.358

IL DIRETTORE



IL PRESIDENTE






## Allegato "G"

**SITUAZIONE AMMINISTRAZIONE AL 31 DICEMBRE 1999**


(allegato al conto consuntivo per l'anno finanziario 1999 di cui all'art. 31 del Regolamento)

I. - Fondo di cassa esistente all'inizio dell'esercizio		13.551.585.465
(1) Ammontare delle somme riscosse:		
(a) in conto competenza	4.750.855.108	
(b) in conto residui attivi degli esercizi precedenti	1.099.120.117	
	<u>                    </u>	5.849.975.225
		<u>                    </u>
	Totale	19.401.560.690
(2) Ammontare dei pagamenti eseguiti:		
(a) in conto competenza	6.478.775.328	
(b) in conto residui attivi degli esercizi precedenti	1.676.734.246	
	<u>                    </u>	8.155.509.574
		<u>                    </u>
<b>Fondo cassa alla fine dell'esercizio</b>		<b>11.246.051.116</b>
I. - Residui risultanti alla chiusura dell'esercizio compresi quelli degli anni precedenti:		
Attivi	1.548.628.581	
Passivi	2.251.819.983	
	Differenza	-703.191.402
		<u>                    </u>
<b>AVANZO DI AMMINISTRAZIONE A FINE ESERCIZIO</b>		<b>10.542.859.714</b>
		<u>                    </u>

IL DIRETTORE



IL PRESIDENTE



## XIV LEGISLATURA - DISEGNI DI LEGGE E RELAZIONI - DOCUMENTI

Codice	CAPITOLO		GESTIONE DI COMPETENZA									
	N	Denominazione	Previsioni			Somme accertate			Differenze rispetto alle previsioni			
			Iniziale	Variazioni		Definitive (4+5-6)	Riscosse	Rimaste da riscuotere (10-8)	Totali accertati (8+9)	In + (10-7)	In - (7-10)	
				In aumento (7-4)	In diminuzione (4-7)							
1	2	3	4	5	6	7	8	9	10	11	12	
		Avanzo di amministrazione presunto	4.641.149.000	---	650.283.340	3.990.865.660	---	---	---	---	---	---
		Fondo iniziale di cassa presunto	---	---	---	---	---	---	---	---	---	---
		<b>ENTRATE CONTRIBUTIVE</b>										
		Contributi industriali e commerciali										
010101	01	Contributi importatori	2.200.000.000	---	400.000.000	1.800.000.000	1.395.296.445	486.880.455	1.882.176.900	82.176.900	---	
010102	01	Contributi industriali	1.330.000.000	---	---	1.330.000.000	1.140.172.319	189.827.681	1.330.000.000	---	---	
010103	01	Contributi lubrificanti	200.000.000	24.541.667	---	224.541.667	224.541.667	---	224.541.667	---	---	
		<i>Totale categoria 1ª</i>	3.730.000.000	24.541.667	400.000.000	3.354.541.667	2.760.010.431	676.708.136	3.436.718.567	82.176.900	---	
		<b>TOTALE TITOLO I</b>	3.730.000.000	24.541.667	400.000.000	3.354.541.667	2.760.010.431	676.708.136	3.436.718.567	82.176.900	---	
		<b>ENTRATE DERIVANTI DA TRASFERIMENTI CORRENTI</b>										
		Trasferimenti da parte dello Stato										
020201	02	Contributo Tesoro legge 4/1991	---	271.059.000	---	271.059.000	---	271.059.000	271.059.000	---	---	
		<i>Totale categoria 2ª</i>	---	271.059.000	---	271.059.000	---	271.059.000	271.059.000	---	---	
		Contributi di Enti										
020301	03	Camera di Commercio Industria Agricoltura	50.000.000	---	25.000.000	25.000.000	---	10.000.000	10.000.000	---	15.000.000	
		<i>Totale categoria 3ª</i>	50.000.000	---	25.000.000	25.000.000	---	10.000.000	10.000.000	---	15.000.000	
		Trasferimenti da parte di altri Enti del settore pubblico										
020401	04	C.N.R. - Contratti di ricerca	---	---	---	---	---	---	---	---	---	
020402	04	Altri - MAF	---	---	---	---	---	---	---	---	---	
		<i>Totale categoria 4ª</i>	---	---	---	---	---	---	---	---	---	
		<b>TOTALE TITOLO II</b>	50.000.000	271.059.000	25.000.000	296.059.000	---	281.059.000	281.059.000	---	15.000.000	

## XIV LEGISLATURA - DISEGNI DI LEGGE E RELAZIONI - DOCUMENTI

GESTIONE DEI RESIDUI ATTIVI						GESTIONE DI CASSA				
Residui all'inizio dell'esercizio	Riscossi	Rimasti da riscuotere (16-14)	Totali (14+15)	Variazioni		Previsioni	Riscossioni	Differenze rispetto alle previsioni		Totale dei residui attivi al termine dell'esercizio (9+15)
				In + (16-13)	In - (13-16)			In + (20-19)	In - (19-20)	
13	14	15	16	17	18	19	20	21	22	23
---	---	---	---	---	---	---	---	---	---	---
---	---	---	---	---	---	13.900.000.000	---	---	---	---
381.563.835	382.221.475	---	382.221.475	657.640	---	2.200.000.000	1.777.517.920	---	422.482.080	486.880.455
29.495.920	20.403.950	---	20.403.950	---	9.091.970	1.330.000.000	1.160.576.269	---	169.423.731	189.827.681
---	---	---	---	---	---	200.000.000	224.541.667	24.541.667	---	---
411.059.755	402.625.425	---	402.625.425	657.640	9.091.970	3.730.000.000	3.162.635.856	24.541.667	591.905.811	676.708.136
411.059.755	402.625.425	---	402.625.425	657.640	9.091.970	3.730.000.000	3.162.635.856	24.541.667	591.905.811	676.708.136
271.059.000	271.056.500	---	271.056.500	---	2.500	---	271.056.500	271.056.500	---	271.059.000
271.059.000	271.056.500	---	271.056.500	---	2.500	---	271.056.500	271.056.500	---	271.059.000
25.000.000	25.000.000	---	25.000.000	---	---	50.000.000	25.000.000	---	25.000.000	10.000.000
25.000.000	25.000.000	---	25.000.000	---	---	50.000.000	25.000.000	---	25.000.000	10.000.000
---	---	---	---	---	---	---	---	---	---	---
---	---	---	---	---	---	---	---	---	---	---
---	---	---	---	---	---	---	---	---	---	---
296.059.000	296.056.500	---	296.056.500	---	2.500	50.000.000	296.056.500	271.056.500	25.000.000	281.059.000

## XIV LEGISLATURA - DISEGNI DI LEGGE E RELAZIONI - DOCUMENTI

Codice	CAPITOLO		GESTIONE DI COMPETENZA									
	N	Denominazione	Previsioni			Somme accertate			Differenze rispetto alle previsioni			
			Iniziale	Variazioni		Definitive (4+5-6)	Riscosse	Rimaste da riscuotere (10-8)	Totali accertati (8+9)	In + (10-7)	In - (7-10)	
				In aumento (7-4)	In diminuzione (4-7)							
1	2	3	4	5	6	7	8	9	10	11	12	
		ENTRATE DIVERSE										
		Prestazione e servizi istitutivi										
030501	05	Tasse di Laboratorio	740.000.000	---	65.000.000	675.000.000	481.723.275	207.724.380	689.447.655	14.447.655	---	
030502	05	Rimborso spese su tasse di laboratorio	---	---	---	---	---	---	---	---	---	
030503	05	Quote iscrizione a corsi di addestramento	5.000.000	10.000.000	---	15.000.000	15.239.100	430.000	15.669.100	669.100	---	
030504	05	Vendite monografie e varie	104.000.000	---	30.000.000	74.000.000	56.639.185	39.300.050	95.939.235	21.939.235	---	
030505	05	Rivista Italiana Sostanze Grasse Abbonamenti	---	---	---	---	---	---	---	---	---	
030506	05	Rivista Italiana Sostanze Grasse Inserzioni	---	---	---	---	---	---	---	---	---	
030507	05	Per memoria	---	---	---	---	---	---	---	---	---	
030508	05	Per memoria	---	---	---	---	---	---	---	---	---	
030509	05	Documentazione	2.000.000	---	1.000.000	1.000.000	260.300	---	260.300	---	739.700	
		<i>Totale categoria 5ª</i>	851.000.000	10.000.000	96.000.000	765.000.000	553.861.860	247.454.430	801.316.290	37.055.990	739.700	
		<i>Rendite e proventi patrimoniali</i>										
030601	06	Interessi attivi su c/bancario e postale	110.000.000	---	25.000.000	85.000.000	---	85.000.000	85.000.000	---	---	
030602	06	Cedole su titoli	---	---	---	---	---	---	---	---	---	
		<i>Totale categoria 6ª</i>	110.000.000	---	25.000.000	85.000.000	---	85.000.000	85.000.000	---	---	
		<i>Finanziamenti da amministrazioni pubbliche e private</i>										
030701	07	Borse di studio da Enti e Società	---	---	---	---	---	---	---	---	---	
030702	07	Contratti di ricerca diversi - CEE	---	---	---	---	---	---	---	---	---	
030703	07	Contributi diversi	---	9.000.000	---	9.000.000	8.713.215	---	8.713.215	---	286.785	
		<i>Totale categoria 7ª</i>	---	9.000.000	---	9.000.000	8.713.215	---	8.713.215	---	286.785	

## XIV LEGISLATURA - DISEGNI DI LEGGE E RELAZIONI - DOCUMENTI

GESTIONE DEI RESIDUI ATTIVI						GESTIONE DI CASSA				
Residui all'inizio dell'esercizio	Riscossi	Rimasti da riscuotere (16-14)	Totali (14+15)	Variazioni		Previsioni	Riscossioni	Differenze rispetto alle previsioni		Totale dei residui attivi al termine dell'esercizio (9+15)
				In + (16-13)	In - (13-16)			In + (20-19)	In - (19-20)	
13	14	15	16	17	18	19	20	21	22	23
195.844.062	182.438.705	12.750.403	195.189.108	---	654.954	740.000.000	664.161.980	---	75.838.020	220.474.783
---	---	---	---	---	---	---	---	---	---	---
---	---	---	---	---	---	5.000.000	15.239.100	10.239.100	---	430.000
9.533.251	9.512.745	---	9.512.745	---	20.506	100.000.000	66.151.930	---	33.848.070	39.300.050
695.769	695.769	---	695.769	---	---	---	695.769	695.769	---	---
16.950.000	16.950.000	---	16.950.000	---	---	12.000.000	16.950.000	4.950.000	---	---
---	---	---	---	---	---	---	---	---	---	---
---	---	---	---	---	---	---	---	---	---	---
---	---	---	---	---	---	2.000.000	260.300	---	1.739.700	---
223.023.082	209.597.219	12.750.403	222.347.622	---	675.460	859.000.000	763.459.079	15.884.869	111.425.790	260.204.833
---	---	---	---	---	---	---	---	---	---	---
94.988.464	94.988.464	---	94.988.464	---	---	130.000.000	94.988.464	---	35.011.536	85.000.000
---	---	---	---	---	---	---	---	---	---	---
94.988.464	94.988.464	---	94.988.464	---	---	130.000.000	94.988.464	---	35.011.536	85.000.000
---	---	---	---	---	---	---	---	---	---	---
---	---	---	---	---	---	---	---	---	---	---
76.614.351	19.602.372	14.930.879	34.533.251	---	42.081.100	14.850.000	19.602.372	4.752.372	---	14.930.879
---	---	---	---	---	---	---	8.713.215	8.713.215	---	---
76.614.351	19.602.372	14.930.879	34.533.251	---	42.081.100	14.850.000	28.315.587	13.465.587	---	14.930.879

## XIV LEGISLATURA - DISEGNI DI LEGGE E RELAZIONI - DOCUMENTI

CAPITOLO		GESTIONE DI COMPETENZA									
Codice	N	Denominazione	Previsioni			Somme accertate			Differenze rispetto alle previsioni		
			Iniziale	Variazioni		Definitive (4+5-6)	Riscosse	Rimaste da riscuotere (10-8)	Totali accertati (8+9)	In + (10-7)	In - (7-10)
				In aumento (7-4)	In diminuzione (4-7)						
1	2	3	4	5	6	7	8	9	10	11	12
		Poste correttive e compensative delle spese									
030801	08	Recuperi e rimborsi	10.000.000	---	---	10.000.000	12.234.196	---	12.234.196	2.234.196	---
030802	08	Reincassi di somme non dovute	---	10.610.000	---	10.610.000	10.610.593	---	10.610.593	593	---
		<b>Totale categoria 8<sup>a</sup></b>	<b>10.000.000</b>	<b>10.610.000</b>	<b>---</b>	<b>20.610.000</b>	<b>22.844.789</b>	<b>---</b>	<b>22.844.789</b>	<b>2.234.789</b>	<b>---</b>
		Entrate non classificabili in altre voci									
030901	09	Alienazione di apparecchi, macchine e mobili fuori uso	---	---	---	---	---	---	---	---	---
030902	09	Sopravvenienze	---	---	---	---	---	---	---	---	---
		<b>Totale categoria 9<sup>a</sup></b>	<b>---</b>	<b>---</b>	<b>---</b>	<b>---</b>	<b>---</b>	<b>---</b>	<b>---</b>	<b>---</b>	<b>---</b>
		<b>TOTALE TITOLO III</b>	<b>971.000.000</b>	<b>29.610.000</b>	<b>121.000.000</b>	<b>879.610.000</b>	<b>585.419.864</b>	<b>332.454.430</b>	<b>917.874.294</b>	<b>39.290.779</b>	<b>1.026.485</b>
		ENTRATE DERIVANTI DA TRASFERIMENTI IN CONTO CAPITALE									
		Titoli e valori finanziari									
041001	10	Alienazione titoli	---	---	---	---	---	---	---	---	---
041002	10	Estrazione e scadenza titoli	---	---	---	---	---	---	---	---	---
041003	10	Per memoria	---	---	---	---	---	---	---	---	---
		<b>Totale categoria 10<sup>a</sup></b>	<b>---</b>	<b>---</b>	<b>---</b>	<b>---</b>	<b>---</b>	<b>---</b>	<b>---</b>	<b>---</b>	<b>---</b>
		Trasferimenti da parte dello Stato									
041101	11	Ministero Industria e Commercio e Artigianato	---	---	---	---	298.997.500	---	298.997.500	298.997.500	---
		<b>Totale categoria 11<sup>a</sup></b>	<b>---</b>	<b>---</b>	<b>---</b>	<b>---</b>	<b>298.997.500</b>	<b>---</b>	<b>298.997.500</b>	<b>298.997.500</b>	<b>---</b>
		<b>TOTALE TITOLO IV</b>	<b>---</b>	<b>---</b>	<b>---</b>	<b>---</b>	<b>298.997.500</b>	<b>---</b>	<b>298.997.500</b>	<b>298.997.500</b>	<b>---</b>

## XIV LEGISLATURA - DISEGNI DI LEGGE E RELAZIONI - DOCUMENTI

GESTIONE DEI RESIDUI ATTIVI						GESTIONE DI CASSA				
Residui all'inizio dell'esercizio	Riscossi	Rimasti da riscuotere (16-14)	Totali (14+15)	Variazioni		Previsioni	Riscossioni	Differenze rispetto alle previsioni		Totale dei residui attivi al termine dell'esercizio (9+15)
				In + (16-13)	In - (13-16)			In + (20-19)	In - (19-20)	
13	14	15	16	17	18	19	20	21	22	23
4.679.899	4.724.069	---	4.724.069	44.170	---	10.000.000	16.958.265	6.958.265	---	---
---	---	---	---	---	---	---	10.610.593	10.610.593	---	---
4.679.899	4.724.069	---	4.724.069	44.170	---	10.000.000	27.568.858	17.568.858	---	---
---	---	---	---	---	---	---	---	---	---	---
---	---	---	---	---	---	---	---	---	---	---
---	---	---	---	---	---	---	---	---	---	---
399.305.796	328.912.124	27.681.282	356.593.406	44.170	42.756.560	1.013.850.000	914.331.988	46.919.314	146.437.326	360.135.712
---	---	---	---	---	---	---	---	---	---	---
---	---	---	---	---	---	---	---	---	---	---
---	---	---	---	---	---	---	---	---	---	---
---	---	---	---	---	---	---	---	---	---	---
---	---	---	---	---	---	---	298.997.500	298.997.500	---	---
---	---	---	---	---	---	---	298.997.500	298.997.500	---	---
---	---	---	---	---	---	---	298.997.500	298.997.500	---	---

## XIV LEGISLATURA - DISEGNI DI LEGGE E RELAZIONI - DOCUMENTI

Codice	CAPITOLO		GESTIONE DI COMPETENZA									
	N	Denominazione	Previsioni			Definitive (4+5-6)	Somme accertate			Differenze rispetto alle previsioni		
			Iniziale	Variazioni			Riscosse	Rimaste da riscuotere (10-8)	Totali accertati (8+9)	In + (10-7)	In - (7-10)	
				In aumento (7-4)	In diminuzione (4-7)							
1	2	3	4	5	6	7	8	9	10	11	12	
		ACCENSIONE DI DEBITI FINANZIARI										
051201	12	Accensione di prestiti										
051201	12	Assunzione mutui	---	---	---	---	---	---	---	---	---	---
051202	12	Assunzione altri debiti	---	---	---	---	---	---	---	---	---	---
		<i>Totale categoria 12<sup>a</sup></i>	---	---	---	---	---	---	---	---	---	---
		<b>TOTALE TITOLO V</b>	---	---	---	---	---	---	---	---	---	---
		PARTITE DI GIRO										
		Entrate aventi natura di partite di giro										
061301	13	Ritenute previdenziali ed assistenziali	300.000.000	---	30.000.000	270.000.000	241.618.032	25.000.000	266.618.032	---	---	3.381.968
061302	13	Ritenute erariali	850.000.000	---	77.000.000	773.000.000	700.698.267	36.466.133	737.164.400	---	---	35.835.600
061303	13	Anticipazioni al Segretario Economo	5.000.000	---	---	5.000.000	5.000.000	---	5.000.000	---	---	---
061304	13	Anticipazioni al personale	5.000.000	3.000.000	---	8.000.000	3.654.721	---	3.654.721	---	---	4.345.279
061305	13	IVA su fatture clienti e crediti imposta anno corrente	163.000.000	47.000.000	---	210.000.000	105.313.381	154.558.609	259.871.990	49.871.990	---	---
061306	13	Entrate diverse	25.000.000	---	---	25.000.000	50.142.912	---	50.142.912	25.142.912	---	---
		<i>Totale categoria 13<sup>a</sup></i>	1.348.000.000	50.000.000	107.000.000	1.291.000.000	1.106.427.313	216.024.742	1.322.452.055	75.014.902	---	43.562.847
		<b>TOTALE TITOLO VI</b>	1.348.000.000	50.000.000	107.000.000	1.291.000.000	1.106.427.313	216.024.742	1.322.452.055	75.014.902	---	43.562.847



## XIV LEGISLATURA - DISEGNI DI LEGGE E RELAZIONI - DOCUMENTI

GESTIONE DEI RESIDUI ATTIVI						GESTIONE DI CASSA				
Residui all'inizio dell'esercizio	Riscossi	Rimasti da riscuotere (16-14)	Totali (14+15)	Variazioni		Previsioni	Riscossioni	Differenze rispetto alle previsioni		Totale dei residui attivi al termine dell'esercizio (9+15)
				In + (16-13)	In - (13-16)			In + (20-19)	In - (19-20)	
13	14	15	16	17	18	19	20	21	22	23
---	---	---	---	---	---	---	---	---	---	---
---	---	---	---	---	---	---	---	---	---	---
---	---	---	---	---	---	---	---	---	---	---
---	---	---	---	---	---	---	---	---	---	---
35.607.330	8.997.565	5.000.000	13.997.565	---	21.609.765	300.000.000	250.615.597	---	49.384.403	30.000.000
53.803.579	964.932	7.250.000	8.214.932	---	45.588.647	850.000.000	701.663.199	---	148.336.801	43.716.133
---	---	---	---	---	---	5.000.000	5.000.000	---	---	---
---	---	---	---	---	---	5.000.000	3.654.721	---	1.345.279	---
63.851.332	61.459.779	2.450.991	63.910.770	59.438	---	163.000.000	166.773.160	3.773.160	---	157.009.600
249.986	103.792	---	103.792	---	146.194	25.000.000	50.246.704	25.246.704	---	---
153.512.227	71.526.068	14.700.991	86.227.059	59.438	67.344.606	1.348.000.000	1.177.953.381	29.019.864	199.066.483	230.725.733
153.512.227	71.526.068	14.700.991	86.227.059	59.438	67.344.606	1.348.000.000	1.177.953.381	29.019.864	199.066.483	230.725.733

## XIV LEGISLATURA - DISEGNI DI LEGGE E RELAZIONI - DOCUMENTI

Codice	CAPITOLO		GESTIONE DI COMPETENZA									
	N	Denominazione	Previsioni			Somme accertate			Differenze rispetto alle previsioni			
			Iniziale	Variazioni		Definitive (4+5-6)	Riscosse	Rimaste da riscuotere (10-8)	Totali accertati (8+9)	In + (10-7)	In - (7-10)	
				In aumento (7-4)	In diminuzione (4-7)							
1	2	3	4	5	6	7	8	9	10	11	12	
		RIEPILOGO DEI TITOLI										
		TITOLO I	3.730.000.000	24.541.667	400.000.000	3.354.541.667	2.760.010.431	676.708.136	3.436.718.567	82.176.900	---	
		TITOLO II	50.000.000	271.059.000	25.000.000	296.059.000	---	281.059.000	281.059.000	---	15.000.000	
		TITOLO III	971.000.000	29.610.000	121.000.000	879.610.000	585.419.864	332.454.430	917.874.294	39.290.779	1.026.485	
		TITOLO IV	---	---	---	---	298.997.500	---	298.997.500	298.997.500	---	
		TITOLO V	---	---	---	---	---	---	---	---	---	
		TITOLO VI	1.348.000.000	50.000.000	107.000.000	1.291.000.000	1.106.427.313	216.024.742	1.322.452.055	75.014.902	43.562.847	
		<b>TOTALE DELLE ENTRATE</b>	<b>6.099.000.000</b>	<b>375.210.667</b>	<b>653.000.000</b>	<b>5.821.210.667</b>	<b>4.750.855.108</b>	<b>1.506.246.308</b>	<b>6.257.101.416</b>	<b>495.480.081</b>	<b>59.589.332</b>	
		Avanzo di amministrazione presunto	4.641.149.000	---	650.283.340	3.990.865.660						
		Fondo iniziale di cassa presunto	---	---	---	---						
		<b>Totale a pareggio delle previsioni</b>	<b>10.740.149.000</b>	<b>375.210.667</b>	<b>1.303.283.340</b>	<b>9.812.076.327</b>						

## XIV LEGISLATURA - DISEGNI DI LEGGE E RELAZIONI - DOCUMENTI

GESTIONE DEI RESIDUI ATTIVI						GESTIONE DI CASSA				
Residui all'inizio dell'esercizio	Riscossi	Rimasti da riscuotere (16-14)	Totali (14+15)	Variazioni		Previsioni	Riscossioni	Differenze rispetto alle previsioni		Totale dei residui attivi al termine dell'esercizio (9+15)
				In + (16-13)	In - (13-16)			In + (20-19)	In - (19-20)	
13	14	15	16	17	18	19	20	21	22	23
411.059.755	402.625.425	---	402.625.425	657.640	9.091.970	3.730.000.000	3.162.635.856	24.541.667	591.905.811	676.708.136
296.059.000	296.056.500	---	296.056.500	---	2.500	50.000.000	296.056.500	271.056.500	25.000.000	281.059.000
399.305.796	328.912.124	27.681.282	356.593.406	44.170	42.756.560	1.013.850.000	914.331.988	46.919.314	146.437.326	360.135.712
---	---	---	---	---	---	---	298.997.500	298.997.500	---	---
---	---	---	---	---	---	---	---	---	---	---
153.512.227	71.526.068	14.700.991	86.227.059	59.438	67.344.606	1.348.000.000	1.177.953.381	29.019.864	199.066.483	230.725.733
1.259.936.778	1.099.120.117	42.382.273	1.141.502.390	761.248	119.195.636	6.141.850.000	5.849.975.225	670.534.845	962.409.620	1.548.628.581
						---				
						13.900.000.000				

## XIV LEGISLATURA - DISEGNI DI LEGGE E RELAZIONI - DOCUMENTI

Codice	CAPITOLO		GESTIONE DI COMPETENZA								
	N	Denominazione	Iniziale	Previsioni		Definitive (4+5-6)	Somme accertate			Differenze rispetto alle previsioni	
				In aumento (7-4)	In diminuzione (4-7)		Pagate	Rimaste da pagare (10-8)	Totale impegni (8+9)	In + (10-7)	In - (7-10)
1	2	3	4	5	6	7	8	9	10	11	12
		SPESE CORRENTI									
		Spese consiglio di amministrazione e collegio revisori									
010101	01	Compensi ad Organi Istituzionali	11.084.000	---	---	11.084.000	10.432.000	---	10.432.000	---	652.000
010102	01	Indennità diarie e rimborsi	16.000.000	---	---	16.000.000	10.880.645	1.082.000	11.962.645	---	4.037.355
		<b>Totale categoria 1<sup>a</sup></b>	<b>27.084.000</b>	<b>---</b>	<b>---</b>	<b>27.084.000</b>	<b>21.312.645</b>	<b>1.082.000</b>	<b>22.394.645</b>	<b>---</b>	<b>4.689.355</b>
		Spese di personale									
010201	02	Stipendi ed altri assegni fissi al personale	2.430.000.000	---	330.000.000	2.100.000.000	1.988.378.283	111.621.717	2.100.000.000	---	---
010202	02	13 <sup>a</sup> mensilità	186.500.000	---	8.500.000	178.000.000	164.996.873	---	164.996.873	---	13.003.127
010203	02	Per memoria	---	---	---	---	---	---	---	---	---
010204	02	Per memoria	---	---	---	---	---	---	---	---	---
010205	02	Benefici di natura assistenziale e sociale (art. 24 D.P.R. 171/91)	26.165.000	---	3.385.000	22.780.000	---	17.765.000	17.765.000	---	5.015.000
010206	02	Diritti analisi art. 26 R.D. 969/1924	62.110.000	2.042.000	---	64.152.000	---	65.910.562	65.910.562	1.758.562	---
010207	02	Per memoria	---	---	---	---	---	---	---	---	---
010208	02	Concorso spese mensa	105.500.000	---	---	105.500.000	64.096.540	7.032.440	71.128.980	---	34.371.020
010209	02	Contributi previdenziali ed assistenziali a carico dell'Istituto	750.000.000	---	90.000.000	660.000.000	468.232.118	100.000.000	568.232.118	---	91.767.882
010210	02	Assicurazione infortuni	28.000.000	---	3.700.000	24.300.000	24.287.000	---	24.287.000	---	13.000
010211	02	Per memoria	---	---	---	---	---	---	---	---	---
010212	02	Per memoria	---	---	---	---	---	---	---	---	---
010213	02	Controlli sanitari Legge 15.11.73 n.734	20.000.000	---	---	20.000.000	8.039.500	6.424.500	14.464.000	---	5.536.000
010214	02	Indennità e rimborsi per missioni	60.000.000	10.000.000	---	70.000.000	59.501.245	1.700.000	61.201.245	---	8.798.755
010215	02	Concessione a rimborso 504	---	---	---	---	---	---	---	---	---
010216	02	Trattamento accessorio CCNL (ricercatori)	12.000.000	---	8.535.000	3.465.000	3.464.263	---	3.464.263	---	737
		<b>Ripporto</b>	<b>3.680.275.000</b>	<b>12.042.000</b>	<b>444.120.000</b>	<b>3.248.197.000</b>	<b>2.780.995.822</b>	<b>310.454.219</b>	<b>3.091.450.041</b>	<b>1.758.562</b>	<b>158.505.521</b>



## XIV LEGISLATURA - DISEGNI DI LEGGE E RELAZIONI - DOCUMENTI

Codice	CAPITOLO		GESTIONE DI COMPETENZA								
	N	Denominazione	Previsioni			Definitive (4+5-6)	Somme accertate			Differenze rispetto alle previsioni	
			Iniziale	Variazioni			Pagate	Rimaste da pagare (10-8)	Totale impegni (8+9)	In + (10-7)	In - (7-10)
				In aumento (7-4)	In diminuzione (4-7)						
1	2	3	4	5	6	7	8	9	10	11	12
		<i>Riporto</i>	3.680.275.000	12.042.000	444.120.000	3.248.197.000	2.780.995.822	310.454.219	3.091.450.041	1.758.562	158.505.521
010217	02	Fondo incentivazione - Fondo miglioramento efficienza	340.000.000	2.795.327	---	342.795.327	282.193.622	60.601.705	342.795.327	---	---
010218	02	Emolumenti anni precedenti	---	---	---	---	---	---	---	---	---
		<i>Totale categoria 2<sup>a</sup></i>	4.020.275.000	14.837.327	444.120.000	3.590.992.327	3.063.189.444	371.055.924	3.434.245.368	1.758.562	158.505.521
		Spese per l'acquisto di beni di consumo e servizi									
010301	03	Energia elettrica, gas, riscaldamento ed altre utenze	180.000.000	---	---	180.000.000	113.716.715	37.449.400	151.166.115	---	28.833.885
010302	03	Reagenti, servizi e materiali di consumo	380.000.000	---	---	380.000.000	258.575.249	107.926.911	366.502.160	---	13.497.840
010303	03	Spese per l'organizzazione partecipazione a Convegni, Congressi, Mostre ed altre manifestazioni	40.000.000	25.000.000	---	65.000.000	45.198.116	8.952.000	54.150.116	---	10.849.884
010304	03	Cancelleria, stampati e fotocopie	60.000.000	---	---	60.000.000	33.470.615	4.249.904	37.720.519	---	22.279.481
010305	03	Spese postali, telefoniche e telegrafiche	150.000.000	---	---	150.000.000	81.396.000	1.059.691	82.455.691	---	67.544.309
010306	03	Biblioteca	105.000.000	20.000.000	---	125.000.000	110.774.175	2.698.500	113.472.675	---	11.527.325
010307	03	Manutenzione e riparazioni ordinarie e spese officina	220.000.000	30.000.000	---	250.000.000	155.589.178	87.673.050	243.262.228	---	6.737.772
010308	03	Appalto servizi pulizia	203.000.000	---	---	203.000.000	158.945.182	32.400.000	191.345.182	---	11.654.818
010309	03	Spese rappresentanza	4.000.000	---	---	4.000.000	3.519.703	72.000	3.591.703	---	408.297
010310	03	Incarichi ad esperti	---	---	---	---	---	---	---	---	---
010311	03	Premi polizze assicurazioni varie	50.000.000	---	7.000.000	43.000.000	42.238.000	---	42.238.000	---	762.000
010312	03	Spese rivista "La Rivista Italiana delle Sostanze Grasse"	110.000.000	---	---	110.000.000	81.890.083	25.490.400	107.380.483	---	2.619.517
010313	03	Per memoria	---	---	---	---	---	---	---	---	---
010314	03	Compensi a membri di Commissioni e Comitati	---	8.800.000	---	8.800.000	---	8.800.000	8.800.000	---	---
		<i>Riporto</i>	1.502.000.000	83.800.000	7.000.000	1.578.800.000	1.085.313.016	316.771.856	1.402.084.872	---	176.715.128

## XIV LEGISLATURA - DISEGNI DI LEGGE E RELAZIONI - DOCUMENTI

GESTIONE DEI RESIDUI PASSIVI						GESTIONE DI CASSA				
Residui all'inizio dell'esercizio	Pagati	Rimasti da pagare (16-14)	Totali (14+15)	Variazioni		Previsioni	Pagamenti	Differenze rispetto alle previsioni		Totale dei residui passivi al termine dell'esercizio (9+15)
				In + (16-13)	In - (13-16)			In + (20-19)	In - (19-20)	
13	14	15	16	17	18	19	20	21	22	23
432.212.998	348.322.636	39.112.756	387.435.392	---	44.777.606	3.674.175.000	3.129.318.458	159.985.326	704.841.868	349.566.975
77.316.496	80.111.824	---	80.111.824	2.795.328	---	340.000.000	362.305.446	22.305.446	---	60.601.705
---	---	---	---	---	---	---	---	---	---	---
509.529.494	428.434.460	39.112.756	467.547.216	2.795.328	44.777.606	4.014.175.000	3.491.623.904	182.290.772	704.841.868	410.168.680
11.288.300	10.874.744	---	10.874.744	---	413.556	180.000.000	124.591.459	---	55.408.541	37.449.400
100.958.813	82.971.144	---	82.971.144	---	17.987.669	380.000.000	341.546.393	---	38.453.607	107.926.911
9.470.000	6.570.000	2.900.000	9.470.000	---	---	43.000.000	51.768.116	8.768.116	---	11.852.000
14.476.188	13.408.291	---	13.408.291	---	1.067.897	60.000.000	46.878.906	---	13.121.094	4.249.904
1.403.175	1.360.532	---	1.360.532	---	42.643	150.000.000	82.756.532	---	67.243.468	1.059.691
2.083.000	1.543.525	---	1.543.525	---	539.475	105.000.000	112.317.700	7.317.700	---	2.698.500
94.728.406	80.984.694	---	80.984.694	---	13.743.712	220.000.000	236.573.872	16.573.872	---	87.673.050
64.064.009	62.097.244	---	62.097.244	---	1.966.765	195.000.000	221.042.426	26.042.426	---	32.400.000
66.000	66.000	---	66.000	---	---	4.000.000	3.585.703	---	414.297	72.000
---	---	---	---	---	---	---	---	---	---	---
---	---	---	---	---	---	50.000.000	42.238.000	---	7.762.000	---
123.955.153	98.425.637	---	98.425.637	---	25.529.516	150.000.000	180.315.720	30.315.720	---	25.490.400
---	---	---	---	---	---	---	---	---	---	---
9.200.000	4.800.000	3.600.000	8.400.000	---	800.000	3.600.000	4.800.000	1.200.000	---	12.400.000
431.693.044	363.101.811	6.500.000	369.601.811	---	62.091.233	1.540.600.000	1.448.414.827	90.217.834	182.403.007	323.271.856

## XIV LEGISLATURA - DISEGNI DI LEGGE E RELAZIONI - DOCUMENTI

CAPITOLO		GESTIONE DI COMPETENZA									
Codice	N	Denominazione	Previsioni			Somme accertate			Differenze rispetto alle previsioni		
			Iniziale	Variazioni		Definitive (4+5-6)	Pagate	Rimaste da pagare (10-8)	Totale impegni (8+9)	in + (10-7)	in - (7-10)
				In aumento (7-4)	In diminuzione (4-7)						
1	2	3	4	5	6	7	8	9	10	11	12
		<i>Riporto</i>	1.502.000.000	83.800.000	7.000.000	1.578.800.000	1.085.313.016	316.771.856	1.402.084.872	---	176.715.128
010315	03	Spese diverse	8.000.000	2.000.000	---	10.000.000	3.159.325	888.048	4.047.373	---	5.952.627
010316	03	Spese brevetti e documentazione	---	---	---	---	---	---	---	---	---
010317	03	Attività editoriale e divulgativa	25.000.000	---	---	25.000.000	3.354.590	---	3.354.590	---	21.645.410
010318	03	Spese legali	2.000.000	---	---	2.000.000	---	---	---	---	2.000.000
010319	03	Prestazioni tecniche di terzi	298.500.000	41.500.000	---	340.000.000	220.208.233	131.746.463	351.954.696	11.954.696	---
010320	03	Spese gestione autovetture	8.000.000	---	---	8.000.000	4.656.274	1.393.200	6.049.474	---	1.950.526
		<i>Totale categoria 3ª</i>	1.843.500.000	127.300.000	7.000.000	1.963.800.000	1.316.691.438	450.799.567	1.767.491.005	11.954.696	208.263.691
		Oneri finanziari									
		Spese per il servizio di tesoreria									
010401	04	a) spese generali	2.500.000	---	---	2.500.000	---	196.620	196.620	---	2.303.380
010402	04	b) interessi passivi	---	---	---	---	---	---	---	---	---
		<i>Totale categoria 4ª</i>	2.500.000	---	---	2.500.000	---	196.620	196.620	---	2.303.380
		Oneri tributari									
010501	05	Imposte e tasse	360.000.000	---	80.000.000	280.000.000	219.114.643	60.885.357	280.000.000	---	---
010502	05	Per memoria	---	---	---	---	---	---	---	---	---
		<i>Totale categoria 5ª</i>	360.000.000	---	80.000.000	280.000.000	219.114.643	60.885.357	280.000.000	---	---



## XIV LEGISLATURA - DISEGNI DI LEGGE E RELAZIONI - DOCUMENTI

GESTIONE DEI RESIDUI PASSIVI						GESTIONE DI CASSA				
Residui all'inizio dell'esercizio	Pagati	Rimasti da pagare (16-14)	Totali (14+15)	Variazioni		Previsioni	Pagamenti	Differenze rispetto alle previsioni		Totale dei residui passivi al termine dell'esercizio (9+15)
				In + (16-13)	In - (13-16)			In + (20-19)	In - (19-20)	
13	14	15	16	17	18	19	20	21	22	23
431.693.044	363.101.811	6.500.000	369.601.811	---	62.091.233	1.540.600.000	1.448.414.827	90.217.834	182.403.007	323.271.856
1.125.476	1.094.703	---	1.094.703	---	30.773	8.000.000	4.254.028	---	3.745.972	888.048
---	---	---	---	---	---	---	---	---	---	---
4.182.000	3.485.000	---	3.485.000	---	697.000	25.000.000	6.839.590	---	18.160.410	---
---	---	---	---	---	---	2.000.000	---	---	2.000.000	---
87.983.987	78.948.459	---	78.948.459	---	9.035.528	280.000.000	299.156.692	19.156.692	---	131.746.463
---	---	---	---	---	---	8.000.000	4.656.274	---	3.343.726	1.393.200
524.984.507	446.629.973	6.500.000	453.129.973	---	71.854.534	1.863.600.000	1.763.321.411	109.374.526	209.653.115	457.299.567
---	---	---	---	---	---	---	---	---	---	---
536.793	536.793	---	536.793	---	---	2.500.000	536.793	---	1.963.207	196.620
---	---	---	---	---	---	---	---	---	---	---
536.793	536.793	---	536.793	---	---	2.500.000	536.793	---	1.963.207	196.620
---	---	---	---	---	---	---	---	---	---	---
69.730.000	45.675.884	---	45.675.884	---	24.054.116	330.000.000	264.790.527	---	65.209.473	60.885.357
---	---	---	---	---	---	---	---	---	---	---
69.730.000	45.675.884	---	45.675.884	---	24.054.116	330.000.000	264.790.527	---	65.209.473	60.885.357
---	---	---	---	---	---	---	---	---	---	---

## XIV LEGISLATURA - DISEGNI DI LEGGE E RELAZIONI - DOCUMENTI

CAPITOLO		GESTIONE DI COMPETENZA									
Codice	N	Denominazione	Previsioni			Somme accertate			Differenze rispetto alle previsioni		
			Iniziale	Variazioni		Definitive (4+5-6)	Pagate	Rimaste da pagare (10-8)	Totale impegni (8+9)	In + (10-7)	In - (7-10)
				In aumento (7-4)	In diminuzione (4-7)						
1	2	3	4	5	6	7	8	9	10	11	12
		Poste correttive e compensative di entrate correnti									
010601	06	Rimborso contributi doganali indebiti	6.000.000	---	---	6.000.000	---	---	---	---	6.000.000
010602	06	Rimborso contributi industriali inesigibili	10.000.000	---	---	10.000.000	923.000	9.020.416	9.943.416	---	56.584
010603	06	Rimborso a terzi per indebite riscossioni	---	---	---	---	---	---	---	---	---
		<b>Totale categoria 6ª</b>	<b>16.000.000</b>	<b>---</b>	<b>---</b>	<b>16.000.000</b>	<b>923.000</b>	<b>9.020.416</b>	<b>9.943.416</b>	<b>---</b>	<b>6.056.584</b>
		Borse di studio e collaborazioni esterne									
010701	07	Borse di studio	---	49.000.000	---	49.000.000	---	49.000.000	49.000.000	---	---
010702	07	Borse di studio di Enti e Società	---	---	---	---	---	---	---	---	---
		<b>Totale categoria 7ª</b>	<b>---</b>	<b>49.000.000</b>	<b>---</b>	<b>49.000.000</b>	<b>---</b>	<b>49.000.000</b>	<b>49.000.000</b>	<b>---</b>	<b>---</b>
		Spese diverse									
		Spese per il servizio di tesoreria									
010801	08	Contratti di ricerca C.N.R.	---	---	---	---	---	---	---	---	---
010802	08	Fondi di riserva per spese obbligatorie ed impreviste	350.000.000	50.000.000	---	400.000.000	---	---	---	---	400.000.000
010803	08	Altri contratti	---	9.000.000	---	9.000.000	---	9.000.000	9.000.000	---	---
010804	08	Spese non classificabili altrove	1.000.000	---	---	1.000.000	---	---	---	---	1.000.000
		<b>Totale categoria 8ª</b>	<b>351.000.000</b>	<b>59.000.000</b>	<b>---</b>	<b>410.000.000</b>	<b>---</b>	<b>9.000.000</b>	<b>9.000.000</b>	<b>---</b>	<b>401.000.000</b>
		<b>TOTALE TITOLO I</b>	<b>6.620.359.000</b>	<b>250.137.327</b>	<b>531.120.000</b>	<b>6.339.376.327</b>	<b>4.621.231.170</b>	<b>951.039.884</b>	<b>5.572.271.054</b>	<b>13.713.258</b>	<b>780.818.531</b>

## XIV LEGISLATURA - DISEGNI DI LEGGE E RELAZIONI - DOCUMENTI

GESTIONE DEI RESIDUI PASSIVI						GESTIONE DI CASSA				
Residui all'inizio dell'esercizio	Pagati	Rimasti da pagare (16-14)	Totali (14+15)	Variazioni		Previsioni	Pagamenti	Differenze rispetto alle previsioni		Totale dei residui passivi al termine dell'esercizio (9+15)
				In + (16-13)	In - (13-16)			In + (20-19)	In - (19-20)	
13	14	15	16	17	18	19	20	21	22	23
---	---	---	---	---	---	6.000.000	---	---	6.000.000	---
56.909.649	39.222.189	16.757.000	55.979.189	---	930.460	25.000.000	40.145.189	15.145.189	---	25.777.416
---	---	---	---	---	---	---	---	---	---	---
56.909.649	39.222.189	16.757.000	55.979.189	---	930.460	31.000.000	40.145.189	15.145.189	6.000.000	25.777.416
---	---	---	---	---	---	---	---	---	---	49.000.000
---	---	---	---	---	---	---	---	---	---	---
---	---	---	---	---	---	---	---	---	---	49.000.000
---	---	---	---	---	---	---	---	---	---	---
---	---	---	---	---	---	350.000.000	---	---	350.000.000	---
---	---	---	---	---	---	---	---	---	---	9.000.000
---	---	---	---	---	---	1.000.000	---	---	1.000.000	---
---	---	---	---	---	---	351.000.000	---	---	351.000.000	9.000.000
1.163.193.043	962.001.899	62.369.756	1.024.371.655	2.795.328	141.616.716	6.619.359.000	5.583.233.069	306.810.487	1.342.936.418	1.013.409.640

## XIV LEGISLATURA - DISEGNI DI LEGGE E RELAZIONI - DOCUMENTI

Codice	CAPITOLO		GESTIONE DI COMPETENZA									
	N	Denominazione	Previsioni			Definitive (4+5-6)	Somme accertate			Differenze rispetto alle previsioni		
			Iniziale	Variazioni			Pagate	Rimaste da pagare (10-8)	Totale impegni (8+9)	In + (10-7)	In - (7-10)	
				In aumento (7-4)	In diminuzione (4-7)							
1	2	3	4	5	6	7	8	9	10	11	12	
		<b>SPESE IN CONTO CAPITALE</b>										
		Acquisizione beni mobiliari ed immobiliari										
020901	09	Acquisto titoli	---	---	---	---	---	---	---	---	---	---
020902	09	Reimpiego di titoli estratti e scaduti	---	---	---	---	---	---	---	---	---	---
020903	09	Acquisto immobili	---	---	---	---	---	---	---	---	---	---
020904	09	Manutenzioni, riparazioni e ripristino immobili	1.500.000.000	---	700.000.000	800.000.000	124.189.294	437.530.896	561.720.190	---	238.279.810	
020905	09	Fondo per indennità e anzianità	46.790.000	9.910.000	---	56.700.000	56.676.363	---	56.676.363	---	23.637	
		<b>Totale categoria 9<sup>a</sup></b>	<b>1.546.790.000</b>	<b>9.910.000</b>	<b>700.000.000</b>	<b>856.700.000</b>	<b>180.865.657</b>	<b>437.530.896</b>	<b>618.396.553</b>	<b>---</b>	<b>238.303.447</b>	
		Acquisizioni di immobilizzazioni tecniche										
021001	10	Acquisto di impianti, attrezzature, strumenti e macchine	1.000.000.000	100.000.000	---	1.100.000.000	554.819.232	355.872.740	910.691.972	---	189.308.028	
021002	10	Acquisto automezzi	---	---	---	---	---	---	---	---	---	
021003	10	Acquisto di mobilio e macchine d'ufficio	225.000.000	---	---	225.000.000	76.007.910	16.925.875	92.933.785	---	132.066.215	
		<b>Totale categoria 10<sup>a</sup></b>	<b>1.225.000.000</b>	<b>100.000.000</b>	<b>---</b>	<b>1.325.000.000</b>	<b>630.827.142</b>	<b>372.798.615</b>	<b>1.003.625.757</b>	<b>---</b>	<b>321.374.243</b>	
		<b>TOTALE TITOLO II</b>	<b>2.771.790.000</b>	<b>109.910.000</b>	<b>700.000.000</b>	<b>2.181.700.000</b>	<b>811.692.799</b>	<b>810.329.511</b>	<b>1.622.022.310</b>	<b>---</b>	<b>559.677.690</b>	



## XIV LEGISLATURA - DISEGNI DI LEGGE E RELAZIONI - DOCUMENTI

CAPITOLO		GESTIONE DI COMPETENZA									
Codice	N	Denominazione	Previsioni			Somme accertate			Differenze rispetto alle previsioni		
			Iniziale	Variazioni		Definitive (4+5-6)	Pagate	Rimaste da pagare (10-8)	Totale impegni (8+9)	In + (10-7)	In - (7-10)
				In aumento (7-4)	In diminuzione (4-7)						
1	2	3	4	5	6	7	8	9	10	11	12
		ESTINZIONE DI MUTUI ED ANTICIPAZIONI									
031101	11	Rimborso di mutui	---	---	---	---	---	---	---	---	---
		<i>Totale categoria 11<sup>a</sup></i>	---	---	---	---	---	---	---	---	---
		<b>TOTALE TITOLO III</b>	---	---	---	---	---	---	---	---	---
		PARTITE DI GIRO									
		Spese aventi natura di partite di giro									
041201	12	Ritenute previdenziali ed assistenziali	300.000.000	---	30.000.000	270.000.000	201.818.409	64.799.623	266.618.032	---	3.381.968
041202	12	Ritenute erariali	850.000.000	---	77.000.000	773.000.000	593.128.400	144.036.000	737.164.400	---	35.835.600
041203	12	Anticipazioni al Segretario Economo	5.000.000	---	---	5.000.000	5.000.000	---	5.000.000	---	---
041204	12	Anticipazioni al personale	5.000.000	3.000.000	---	8.000.000	3.654.720	1	3.654.721	---	4.345.279
041205	12	IVA, versamento e storno da capitoli di spesa	163.000.000	47.000.000	---	210.000.000	193.807.800	66.064.190	259.871.990	49.871.990	---
041206	12	Spese diverse	25.000.000	---	---	25.000.000	48.442.030	1.700.882	50.142.912	25.142.912	---
		<i>Totale categoria 12<sup>a</sup></i>	1.348.000.000	50.000.000	107.000.000	1.291.000.000	1.045.851.359	276.600.696	1.322.452.055	75.014.902	43.562.847
		<b>TOTALE TITOLO IV</b>	1.348.000.000	50.000.000	107.000.000	1.291.000.000	1.045.851.359	276.600.696	1.322.452.055	75.014.902	43.562.847

## XIV LEGISLATURA - DISEGNI DI LEGGE E RELAZIONI - DOCUMENTI

GESTIONE DEI RESIDUI PASSIVI						GESTIONE DI CASSA				
Residui all'inizio dell'esercizio	Pagati	Rimasti da pagare (16-14)	Totali (14+15)	Variazioni		Previsioni	Pagamenti	Differenze rispetto alle previsioni		Totale dei residui passivi al termine dell'esercizio (9+15)
				In + (16-13)	In - (13-16)			In + (20-19)	In - (19-20)	
13	14	15	16	17	18	19	20	21	22	23
---	---	---	---	---	---	---	---	---	---	---
---	---	---	---	---	---	---	---	---	---	---
---	---	---	---	---	---	---	---	---	---	---
60.492.047	32.397.059	5.000.000	37.397.059	---	23.094.988	300.000.000	234.215.468	---	65.784.532	69.799.623
134.190.813	84.125.000	7.250.000	91.375.000	---	42.815.813	850.000.000	677.253.400	---	172.746.600	151.286.000
---	---	---	---	---	---	5.000.000	5.000.000	---	---	---
---	---	---	---	---	---	5.000.000	3.654.720	---	1.345.280	---
39.281.797	13.008.059	---	13.008.059	---	26.273.738	163.000.000	206.815.859	43.815.859	---	66.064.190
3.015.174	303.337	---	303.337	---	2.711.837	25.000.000	48.745.367	23.745.367	---	1.700.882
236.979.831	129.833.455	12.250.000	142.083.455	---	94.896.376	1.348.000.000	1.175.684.814	67.561.226	239.876.412	288.850.696
236.979.831	129.833.455	12.250.000	142.083.455	---	94.896.376	1.348.000.000	1.175.684.814	67.561.226	239.876.412	288.850.696

## XIV LEGISLATURA - DISEGNI DI LEGGE E RELAZIONI - DOCUMENTI

CAPITOLO		GESTIONE DI COMPETENZA									
Codice	N	Denominazione	Previsioni			Somme accertate			Differenze rispetto alle previsioni		
			Iniziale	Variazioni		Definitive (4+5-6)	Pagate	Rimaste da pagare (10-8)	Totale impegni (8+9)	In + (10-7)	In - (7-10)
				In aumento (7-4)	In diminuzione (4-7)						
1	2	3	4	5	6	7	8	9	10	11	12
		RIEPILOGO DEI TITOLI									
		TITOLO I	6.620.359.000	250.137.327	531.120.000	6.339.376.327	4.621.231.170	951.039.884	5.572.271.054	13.713.258	780.818.531
		TITOLO II	2.771.790.000	109.910.000	700.000.000	2.181.700.000	811.692.799	810.329.511	1.622.022.310	---	559.677.690
		TITOLO III	---	---	---	---	---	---	---	---	---
		TITOLO IV	1.348.000.000	50.000.000	107.000.000	1.291.000.000	1.045.851.359	276.600.696	1.322.452.055	75.014.902	43.562.847
		<b>TOTALE DELLE SPESE</b>	<b>10.740.149.000</b>	<b>410.047.327</b>	<b>1.338.120.000</b>	<b>9.812.076.327</b>	<b>6.478.775.328</b>	<b>2.037.970.091</b>	<b>8.516.745.419</b>	<b>88.728.160</b>	<b>1.384.059.068</b>
		<b>TOTALE GENERALE</b>	<b>10.740.149.000</b>	<b>410.047.327</b>	<b>1.338.120.000</b>	<b>9.812.076.327</b>	<b>6.478.775.328</b>	<b>2.037.970.091</b>	<b>8.516.745.419</b>	<b>88.728.160</b>	<b>1.384.059.068</b>



## XIV LEGISLATURA - DISEGNI DI LEGGE E RELAZIONI - DOCUMENTI

GESTIONE DEI RESIDUI PASSIVI						GESTIONE DI CASSA				
Residui all'inizio dell'esercizio	Pagati	Rimasti da pagare (16-14)	Totali (14+15)	Variazioni		Previsioni	Pagamenti	Differenze rispetto alle previsioni		Totale dei residui passivi al termine dell'esercizio (9+15)
				In + (16-13)	In - (13-16)			In + (20-19)	In - (19-20)	
13	14	15	16	17	18	19	20	21	22	23
1.163.193.043	962.001.899	62.369.756	1.024.371.655	2.795.328	141.616.716	6.619.359.000	5.583.233.069	306.810.487	1.342.936.418	1.013.409.640
757.103.422	584.898.892	139.230.136	724.129.028	---	32.974.394	3.976.790.000	1.396.591.691	9.886.363	2.590.084.672	949.559.647
---	---	---	---	---	---	---	---	---	---	---
236.979.831	129.833.455	12.250.000	142.083.455	---	94.896.376	1.348.000.000	1.175.684.814	67.561.226	239.876.412	288.850.696
2.157.276.296	1.676.734.246	213.849.892	1.890.584.138	2.795.328	269.487.486	11.944.149.000	8.155.509.574	384.258.076	4.172.897.502	2.251.819.983
2.157.276.296	1.676.734.246	213.849.892	1.890.584.138	2.795.328	269.487.486	11.944.149.000	8.155.509.574	384.258.076	4.172.897.502	2.251.819.983



**STAZIONE SPERIMENTALE PER L'INDUSTRIA DEGLI OLI E DEI GRASSI**

**ESERCIZIO 2000**



**ESTRATTO VERBALE CONSIGLIO DI AMMINISTRAZIONE**



**ESTRATTO**  
**VERBALE DELLA RIUNIONE DEL CONSIGLIO DI AMMINISTRAZIONE DELLA STAZIONE**  
**SPERIMENTALE PER LE INDUSTRIE DEGLI OLI E DEI GRASSI DI MILANO, DEL GIORNO:**

**10 Maggio 2001, ore 10**

\*\*\*\*\*

Convocato con lettera in data 26.04.01 n° 1288 e seguenti di protocollo, il Consiglio di Amministrazione della Stazione Sperimentale per le Industrie degli Oli e dei Grassi di Milano, si è riunito il giorno:

**10 MAGGIO 2001**

in seconda convocazione, alle ore 10, presso la sede dell'Istituto.

Presenti alla riunione i Signori: Dott. U. Romano, Presidente; Dott. G. Cilenti, Vice Presidente; Dott. N. Barbini, Dr.ssa A. Fonda, Rag. A. Lavagnini, Dott. G. Nahmias, Dott. G. Salvatore, Sig. U. Sardelli, Dott. L. Spadon, Dott. M. Surdi, Dr.ssa M. S. Trovato, consiglieri.

Sono assenti giustificati i Signori: Dott. R. Chiodini, Dott. S. Cosentino, Dott. V. Ferrentino, Dott. G. Milesi, Sig. G. Papa, consiglieri.

Del Collegio dei Revisori sono presenti i Signori: Dr.ssa I. Russo Donato, Rag. C. Sodi.  
Del Collegio dei Revisori è assente giustificato il Dott. A. Cuzzoni.

Il Direttore della Stazione Sperimentale, Dott. Oreste Cozzoli, funge da Segretario.

Il Presidente, quindi, constatata la validità della riunione, dichiara aperta la seduta col seguente:

**Ordine del Giorno**

- 1) COMUNICAZIONI DEL PRESIDENTE
  - a) Approvazione Statuto
  - b) Istituzione Commissione per contratto di tipo privatistico
  - c) Esame progetto per copertura assicurativa su responsabilità C.d.A.
- 2) RELAZIONE D'ATTIVITA' 2000
- ⇒ 3) DISCUSSIONE ED APPROVAZIONE BILANCIO CONSUNTIVO 2000
- 4) VARIAZIONI AL BILANCIO PREVENTIVO 2001
- 5) CONTRIBUTI INDUSTRIALI. SENTENZA DELLA CORTE DI CASSAZIONE
- 6) QUESTIONI RIGUARDANTI IL PERSONALE
  - a) Richiesta di passaggio livello stipendiale da parte di un dipendente
  - b) Richiesta di part-time da parte di un Ricercatore
- 7) CANCELLAZIONE APPARECCHIATURE DALL'INVENTARIO.

### 3) DISCUSSIONE ED APPROVAZIONE BILANCIO CONSUNTIVO 2000

Il Dott. Romano da lettura della propria relazione al Consuntivo 2000.

L'esercizio finanziario 2000 si chiude con un disavanzo di competenza di L. 1.823.003.760 che sommato alle variazioni intervenute nei residui (+223.093.659) ed all'avanzo dell'anno precedente (L. 10.542.859.714) riducono l'avanzo complessivo degli esercizi precedenti a L. 8.942.949.613. Si deve fare rilevare che nell'avanzo è compreso anche il fondo di anzianità pari a circa 3 miliardi, aggiornato sulla base di un contratto ampiamente scaduto.

Le entrate sono state accertate in 6,2 miliardi contro impegni per 8,1 miliardi.

Tra le entrate continuano essere sempre maggiormente preponderanti le voci relative ai contributi corrispondenti a circa il 78.7 per cento del totale delle entrate escluse le partite di giro.

Tra le voci contributive quelle relative alle importazioni evidenziano, contrariamente al precedente esercizio finanziario, un considerevole incremento di oltre 560 milioni rispetto alle previsioni, mentre gli incassi dei contributi industriali sono ancora pesantemente in ritardo in seguito all'introduzione delle nuove normative nazionali sulle riscossioni. Sostanzialmente sono ancora aperte le esazioni relative ai ruoli 1999, mentre per i ruoli 2000 devono ancora essere emesse le cartelle relative ai concessionari non aderenti alla convenzione ASCOTRIBUTI (circa 441 milioni lordi), convenzione della quale si è già fatto menzione in occasione di una recente deliberazione.

Il contributo corrisposto dalla Camera di Commercio di Milano ammonta, anche per il 2000, a 10 milioni contro i 50 del 1997 ed i 25 del 1998.

Nelle prestazioni e servizi istitutivi si è registrato un leggero decremento di 7,4 milioni rispetto alle previsioni definitive e così articolata:

• Tasse di laboratorio	+ 34,5 milioni
• Quote addestramento e corsi	-2 milioni
• Monografie e varie	-40 milioni
• Documentazione	+ 0.1 milione

Il contributo del Ministero del Tesoro non è stato accertato in sede di preventivo e naturalmente non ancora riscosso al 31.12.00, nonostante si ritiene possa essere egualmente attribuito. E' stato invece incassato quello relativo al 99. Il contributo straordinario del MICA del 1999 è stato regolarmente incassato mentre quello relativo al 2000 sarà erogato nel corso del 2001, secondo quanto comunicato dal Ministero Industria.



Come già in sede di approvazione del preventivo 2001 gli interessi vengono ulteriormente ridotti per la costante riduzione del capitale giacente in tesoreria a causa dell'erosione della parte fruttifera, oltre che alla effettiva riduzione dei tassi.

Le uscite impegnate hanno registrato una contrazione di 1,622 miliardi rispetto alle previsioni definitive.

Tra le spese di personale sono state registrate differenze rispetto alle previsioni pari a - 294 milioni, in parte dovuti alla mancata concretizzazione di alcune assunzioni ed in parte alla cessazione dal servizio di personale con inevitabili rilievi sugli oneri riflessi.

Economie per circa 410 milioni sono state contabilizzate per le spese per acquisto di beni di consumo e servizi. Il totale impegnato è comunque perfettamente in linea con l'analogo stanziamento del precedente esercizio finanziario.

Il fondo di riserva è chiuso senza alcun prelevamento.

Nelle spese in c/Capitale la differenza tra impegni e previsioni definitive comporta una riduzione di circa 468 milioni, in gran parte relativi a lavori di ristrutturazione rimandati a causa del periodo di prorogatio che impediva al Consiglio in carica di adottare atti di amministrazione straordinaria (valore 137 milioni) ed in parte ad acquisti non effettuati in attesa di maggiori chiarificazioni operative ed organizzative (L. 331 milioni).

Tra le apparecchiature più importanti nel corso del 2000 sono state acquistate

<b>FORNITORE</b>	<b>DESCRIZIONE</b>	<b>IMPORTO</b>
PUNTO PIU' - MILANO	N. 3 PERSONAL COMPUTER HP VECTRA N. 5 MONITOR HP 15" ULTRA VGA	6.333.450 2.025.000
ITALIANA AUDIO SRL - MILANO	N. 1 MACCHINA AFFRANCATRICE FRANCOTYP	2.300.000
EUROPEAN TECHNOLOGY - CREMA	N. 1 CENTRIFUGA PER DETERMINAZIONE INSOLUBILI IN OLIO LUBRIFICANTE USATO	12.000.000
EUROPEAN TECHNOLOGY - CREMA	N. 1 VISCOSIMETRO AUTOMATICO HERZOG	50.752.000
BIO-RAD LABORATOIRES - SEGRATE	N. 1 SISTEMA DI ELETTROFORESI CAPILLARE CON RILEVATORE A SCANSIONE VELOCE E THERMOSTATAZIONE DEI CAMPIONI BIOFOCUS 3000	64.000.000
	N. 1 DETECTOR A FLUORESCENZA PER BIOFOCUS 3000/2000 MOD. LIF. 2	50.000.000

## XIV LEGISLATURA - DISEGNI DI LEGGE E RELAZIONI - DOCUMENTI

BIO-RAD LABORATOIRES - SEGRATE	PC DELL 350/17" MINITOWER - STAMPANTE EPSON STYLUS COLOR	3.000.000
EUROPEAN TECHNOLOGY - CREMA	N. 1 APPARECCHIATURA PER LA DETERMINAZIONE DELLE CARATTERISTICHE DI SCHIUMEGGIAMENTO DEGLI OLI LUBRIFICANTI	10.695.000
EUROPEAN TECHNOLOGY - CREMA	N. 1 APPARECCHIATURA PER LA DETERMINAZIONE DELLA STABILITA' DEGLI OLI IN ACCORDO ASTM D943-IP 157	14.694.000
PE ITALIA - MILANO	GENEAM PCR SYSTEM 9700	14.900.000
THERMO QUEST - RODANO	N. 1 GASCROMATOGRFO CAPILLARE COMPLETO DI INETTORI A FREDDO	14.390.000
	ON-COLUMN	2.300.000
	INIETTORE SPLIT/SPLITLESS	2.300.000
	DPFC DIGITAL PRESSURE/FLOW CONTROLL	5.400.000
	CORPO DI BASE CON CONTROLLO MANUALE DEI GAS IDROGENO-ARIA-MAKE UP	3.740.000
	RIVELATORE A IONIZZAZIONE DI FIAMMA FID	2.200.000
BRACCO SPA - MILANO	N. 1 CENTRIFUGA DA BANCO REFRIGERATA MICRO 22R HETTICH	6.600.000
ETTORE PASQUALI - MILANO	N. 2 BAGNI PER ESTRATTORI A VASCHE INDIPENDENTI	2.250.000
INTERNATIONAL PBI - MILANO	AUTOCLAVE MINIMATIC 17 LT	3.114.000
METROHM - SARONNO	N. 1 TITRINO KFD 784	6.556.000
AGILENT - CERNUSCO	SISTEMA HPLC 1100 CON RIVELATORE A LUNGHEZZA D'ONDA MULTIPLA	16.038.945
	MODULO TERMOSTATAZIONE HP1100	4.098.015
	RIVELATORE SPETTROFLUORIMETRICO SERIE HP1100	18.288.450
	CAMPIONATORE AUTOMATICO	13.712.490
ALFATECH - GENOVA	RIVELATORE MOD. SEDEX ELSD VERSIONE HPLC 230V	28.000.000
PUNTO PIU' - MILANO	PC PORTATILE COMPAQ ARMADA SERIE V300	3.000.000

PUNTO PIU' - MILANO	PERSONAL COMPUTER HP SERIE VECTRA VEI 8 PIII	2.490.000
EUROPEAN TECHNOLOGY - RIPALTA	APPARECCHIO PER LA DETERMINAZIONE DEL POTERE ANTIRUGGINE DEGLI OLI ASTM D665 IP135 ADO665-100	10.323.000
EUROPEAN TECHNOLOGY - RIPALTA	APPARECCHIO PER LA DETERMINAZIONE DEL POTERE DI RILASCIO D'ARIA DEGLI OLI ASTM D3427-IP313	28.295.000
THERMOQUEST ITALIA - RODANO	POMPA HPLC P100 ISOCRATICA	6.000.000
ANTIBIOTICOS - ROBANO	BILANCIA SARTORIUS LP PORT. 6200 g	4.600.000
SERVICE TL - MILANO	FORNETTO PER HPLC MOD. TC-2000	2.385.000
ENCO SRL - SPIENA	STUFA A CIRCOLAZIONE FORZATA D'ARIA MOD. ULE500 CON ESTENSIONE TEMPERATURA FINO A 300°C	3.730.000
MERCK EUROLAB - MILANO	TRANSILLUMINATORE TFX35M	2.650.000
THERMOQUEST ITALIA - RODANO	VOYAGER GC/MS SYSTEM EI SISTEMA GC/MS/DS DA BANCO QUADRUPOLE COMPOSTO DA: GASCROMATOGRAFO SERIE 8000 TOP FM1000274 PURGE AND TRAP 850 COMPOSTO DA TRAPPOLA FREDDA PER SERIE 8000 TEKLINK COMPLETO DI ACCESSORI	83.000.000 29.000.000 2.855.000
ACM - MILANO	N. 6 PC CELERON 566 CABINET DESK TOP ATX CE CPU INTEL CELERON 566	7.998.000
IDROSAI SAS - ROZZANNO	IMPIANTO AUTOCLAVE COMPOSTO DA SERBATOIO AUTOCLAVE DA LT 1000 ELETROPOMPE CENTRIFUGHE TIPO MXV40/804 QUADRO ELETTRICO TIPO AGS2124 SERBATOIO AUTOCLAVE DA LT500	14.896.000
URAI SPA - ASSAGO	ABRASIMETRO TABER 5131	14.200.000
WARWICK MASSA - MILANO	AGITATORE RED DEVIL MOD. 5410EH CAPACITA' 1x5 lt	7.900.000

## XIV LEGISLATURA - DISEGNI DI LEGGE E RELAZIONI - DOCUMENTI

D'ARAGONA - MILANO	CLIMATIZZATORE D'ARIA UNITA' INTERNA AERMEC MOD EXG UNITA' ESTERNA AERMEC MOD. CX180	4.800.000
AGILENT TECHNOLOGY - CERNUSCO	MODULO PER LA TERMOSTATAZIONE DELLE COLONNE PER HPLC COD. G1316A	4.912.000
THERMOQUEST ITALIA - RODANO	N. 1 SPETTROFLUORIMETRO FL3000 SERIAL TSP24283 COMPLETO DI SYSTEM CONTROLLER PORT SN4000 (INTERFACCIA DI COLLEGAMENTO	14.000.000 2.875.000

<b>ENTRATE</b>	<b>1993</b>	<b>1994</b>	<b>1995</b>	<b>1996</b>	<b>1997</b>	<b>1998</b>	<b>1999</b>	<b>2000</b>
----------------	-------------	-------------	-------------	-------------	-------------	-------------	-------------	-------------

Le incidenze in bilancio, confrontate con gli anni precedenti possono essere così rappresentate (esprese in %):

CONTRIBUTI DI CUI:	60.0	56.0	72.3	68.5	65.7	71.7	70	78,7
--------------------	------	------	------	------	------	------	----	------

	1993	1994	1995	1996	1997	1998	1999	2000
Contr. import.	31	41	48.4	62.9	62.4	60.5	55	63
Contr. ind.li	64	55	47.8	31.7	32.2	33.8	39	33
Contr. lubrif.	5	4	3.8	5.4	5.4	5.7	6	4

PROVENTI DI LABORATORIO	15.2	14.0	11.3	12.0	12.0	12.9	14	13,7
RIVISTA RISG	2.9	2.0	1.2	2.7	1.8	2.3	==	==
RENDITE PATRIMONIALI	2.0	2.3	3.0	3.5	2.3	1.7	1,7	0,04
CONTRIBUTO MICA	9.1	5.0	==	==	7.2	==	6	4,7
ALTRI CONTRATTI	3.5	3.2	3.0	4.0	2.2	3.1	==	0,4
CONTRIBUTO MINISTERO DEL TESORO	6.0	4.5	5.8	5.3	4.5	5.0	5,4	==
ALTRI	1.3	13.0	3.4	4.0	4.3	3.3	2,9	2,46

<b>USCITE</b>	<b>1993</b>	<b>1994</b>	<b>1995</b>	<b>1996</b>	<b>1997</b>	<b>1998</b>	<b>1999</b>	<b>2000</b>
SPESE PER IL PERSONALE	53.0	51.0	57.0	54.3	62.3	46.0	47,7	45,2
SPESE PER ACQUISTO BENI E SERVIZI	28.0	21.5	27.0	24.4	24.8	23.0	24,5	25,2
SPESE PER INVESTIMENTO	16.0	22.0	10.0	14.2	7.0	20.0	22	12
IMPOSTE E TASSE	==	==	4.0	4.0	2.4	4.0	4	3,9
ALTRI	3.0	5.5	2.0	3.1	3.5	7.0	1,8	13,7

Rispetto ai consuntivi finanziari di alcuni anni precedenti, quello relativo al 2000 ha evidenziato i seguenti accertamenti (Ml):

<b>ENTRATE</b>	<b>1993</b>	<b>1994</b>	<b>1995</b>	<b>1996</b>	<b>1997</b>	<b>1998</b>	<b>1999</b>	<b>2000</b>
CONTRIBUTI	4281	5043	5622	4032	4153	3821	3437	4068
PROVENTI LABORATORIO	1084	1064	874	712	760	689	689	709
ATTIVITA' EDITORIALI	209	172	159	157	114	127	96	79
RENDITE PATRIMONIALI	136	214	233	209	147	94	85	2
CONTRIBUTI MICA	650	455	==	==	457	==	299	246
CONTRIBUTI TESORO	426	413	392	316	298	271	271	==

<b>USCITE</b>	<b>1993</b>	<b>1994</b>	<b>1995</b>	<b>1996</b>	<b>1997</b>	<b>1998</b>	<b>1999</b>	<b>2000</b>
SPESE PER IL PERSONALE	3167	3260	2971	3189	3408	3179	3434	3166
SPESE PER ACQUISTO BENI E SERVIZI	1694	1384	1541	1436	1362	1605	1767	1762
SPESE INVESTIMENTO	970	1411	577	836	387*	1104*	910	722*

(\*) solo apparecchi

Il fatturato analisi, i campioni analizzati ed i certificati emessi hanno la seguente articolazione comparata con alcuni anni precedenti:

	<b>1993</b>	<b>1994</b>	<b>1995</b>	<b>1996</b>	<b>1997</b>	<b>1998</b>	<b>1999</b>	<b>2000</b>
- FATTURATO ANALISI (milioni)	1119	1264	1050	874	926	843	835	851
- CAMPIONI	3247	3206	2874	2792	2396	2286	2565	2684
- CERTIFICATI	3263	3215	2872	2861	2465	2423	2407	2913

Con riferimento al periodo 1 Gennaio - 31 marzo si sono registrati i seguenti andamenti per i sottoindicati periodi (cifre espresse in milioni):

<b>ANNO</b>	<b>FATTURATO ANALISI</b>	<b>N. CAMPIONI</b>	<b>N. CERTIFICATI</b>	<b>NORME E VARIE</b>	<b>FATTURATO TOTALE</b>
1998	209	689	712	38	257
1999	221	668	684	8	230
2000	221	700	890	5	226
2001	194	856	809	2,8	204,8

Significativo è il paragone tra l'organico effettivo al 31.12.2000 con alcuni anni precedenti:

	1993	1994	1995	1996	1997	1998	1999	2000
RUOLO ENTE	48	47	46	45	46	50	46	46
RUOLO STATALE	2	1	1	1	1	1	1	1

Al termine della relazione il Presidente invita la Dr.ssa Russo, Presidente il Collegio dei Revisori, a riportare al Consiglio il parere del Collegio sul bilancio consuntivo approntato dall'Ente. Da, quindi, integrale lettura della relazione dei revisori.

Il documento oltre a prendere in esame le varie poste di bilancio, rappresentare considerazioni e puntualizzazioni in ordine al sistema di scritture, segnala la necessità di attuare un maggiore equilibrio fra le entrate per prestazioni ed entrate contributive anche per la considerazione che nonostante il CCNL non sia stato rinnovato quasi tutto l'ammontare delle entrate correnti è destinato alla copertura delle spese per il personale. La relazione richiama l'attenzione circa l'adeguamento della contabilità alla nuova materia giuridica dell'Ente. Ciò anche in funzione dell'introduzione della moneta unica europea.

Viene condivisa la preoccupazione dell'Ente circa il ritardo degli incassi dei contributi industriali.

Al termine dell'esposizione il Presidente, a nome del Consiglio ringrazia il Collegio per la precisione e puntualità dei temi trattati dalla relazione ritenendo indispensabile potenziare gli interventi già iniziati circa il miglioramento del rapporto tra efficienza e competitività delle attività prodotte dall'Istituto. In tale potenziamento coinvolge l'intero Consiglio auspicando che la capacità e l'esperienza presente nel Consiglio stesso sia resa prontamente disponibile all'Ente.

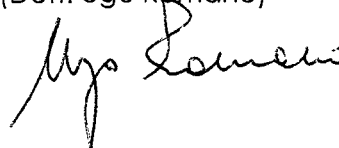
Il Consiglio all'unanimità **APPROVA** il Conto Consuntivo 2000.

Al termine della riunione, non essendo presente il numero legale di Consiglieri per deliberare, si decide di rimandare alla prossima riunione consiliare la discussione sui punti relativi a "QUESTIONI RIGUARDANTI IL PERSONALE" e "CANCELLAZIONE APPARECCHIATURE DALL'INVENTARIO".

Il Presidente, alle ore 13.05, dichiara chiusa la seduta.

IL PRESIDENTE

(Dott. Ugo Romano)



IL SEGRETARIO



(Dott. Oreste Cozzoli)

Milano, 10.05.2001





RELAZIONE DEL COLLEGIO DEI REVISORI



**VERBALE N° 24/2001**

Il giorno 9 maggio 2001, alle ore 14.30 nei locali della Stazione Sperimentale per le Industrie degli Oli e dei Grassi di Milano, si è riunito il Collegio dei Revisori della Stazione stessa per procedere al suo insediamento e alla predisposizione della relazione al bilancio consuntivo 2000 e di quella sui residui attivi e passivi provenienti dagli esercizi anteriori a quello appena concluso.

Sono presenti i Sig.ri:

- Rag. Costanzo Sodi, in rappresentanza dell'Associazione Industriali;
- Dott. Alfredo Cuzzoni, in rappresentanza del Ministero Industria Commercio ed Artigianato;
- Dott.ssa Ines Russo, in rappresentanza del Ministero del Tesoro, del Bilancio e della Programmazione Economica.

Preliminarmente il Collegio dà atto che la sua attuale composizione scaturisce dal Decreto del Ministero Industria Commercio ed Artigianato del 14/02/2001, con il quale si è proceduto al suo rinnovo per il triennio 2001-2003. Ai sensi dell'art. 17, comma 2, del nuovo Statuto della Stazione, approvato dal Ministero Industria con D.M. 4 aprile 2001 la durata del Collegio è comunque fissata in 5 anni a decorrere dal 2001.

L'art. 9, comma 3, lett. a) dello stesso Statuto stabilisce, poi, che il Collegio sceglie al proprio interno il componente cui affidare le funzioni di Presidente. Su proposta del rappresentante dell'Associazione Industriali all'unanimità si attribuiscono tali funzioni al rappresentante del Ministero del Tesoro Dott.ssa Ines Russo.

Il Collegio passa, quindi, all'esame dei documenti contabili relativi al bilancio consuntivo dell'esercizio 2000 ed alla situazione al 31/12/2000 dei residui attivi e passivi provenienti dagli esercizi anteriori a quello di competenza redigendo apposite relazioni che, allegate al presente verbale, ne costituiscono parte integrante e sostanziale.

Del che il presente verbale che letto, approvato e sottoscritto viene chiuso alle ore 18.30.

IL COLLEGIO DEI REVISORI

Rag. Costanzo Sodi

Dott. Alfredo Cuzzoni

Dott.ssa Ines Russo

**RELAZIONE DEL COLLEGIO DEI REVISORI DEI CONTI AL BILANCIO CONSUNTIVO DELL'ESERCIZIO 2000 DELLA STAZIONE SPERIMENTALE PER LE INDUSTRIE DEGLI OLI E DEI GRASSI DI MILANO**

Il Collegio dei revisori esamina il bilancio consuntivo della gestione 2000, predisposto dagli uffici amministrativi della S.S.O.G. per essere sottoposto al Consiglio di amministrazione nella seduta del 10 maggio 2001.

Il conto consuntivo ancora per questo esercizio è stato predisposto utilizzando i modelli allegati al regolamento di contabilità vigente, regolamento che dovrà quanto prima essere adeguato alla nuova natura dell'Ente tenuto conto del tempo trascorso dall'entrata in vigore del d. lgs. n. 540/2000 e dell'intervenuta approvazione da parte del rinnovato Consiglio di Amministrazione e del M.I.C.A. del nuovo Statuto dell'Ente.

Ciò premesso si procede all'esame del documento contabile che, accompagnato dalla relazione del Presidente, si compone del rendiconto finanziario, del conto economico, della situazione patrimoniale e di quella amministrativa.

**RELAZIONE DEL PRESIDENTE**

La relazione di accompagnamento dà succintamente conto delle ragioni che hanno comportato, sia in entrata che in uscita, i significativi scostamenti tra le previsioni definitive e i risultati conseguiti (ad una previsione definitiva di spesa pari a L. 9.731.457.998 non ha corrisposto l'integrale conseguimento degli obiettivi come emerge dal ridotto importo degli impegni pari a L. 8.109.563.171), ma non offre informazioni sulle iniziative avviate o eventualmente da avviare per migliorare l'efficacia dell'azione istituzionalmente affidata alla Stazione che, come più volte in passato segnalato, pur in presenza di un avanzo di amministrazione complessivo ancora positivo, ancorché ridotto rispetto al passato, presenta

significative aree di criticità evidenziate in particolare dalla contenuta entità dei ricavi da attività istituzionali e dalla rigidità della spesa.

Relativamente alle considerazioni presidenziali, è di particolare rilevanza la circostanza che la differenza tra gli impegni e le previsioni definitive di parte in c/capitale (-469 milioni) sia in gran parte relativa a lavori di ristrutturazione rimandati a causa del periodo di prorogatio degli organi di amministrazione e del mancato acquisto di apparecchiature in attesa di "maggiori chiarificazioni operative ed organizzative".

### RENDICONTO FINANZIARIO

Con riferimento agli accertamenti ed agli impegni per la parte di competenza, ed alle riscossioni ed ai pagamenti complessivi ed in conto residui per la gestione di cassa, il documento in esame espone quanto segue in termini assoluti e percentuali:

<u>ENTRATE</u>	<u>COMPETENZA</u>		<u>CASSA</u>	
	(val. assoluti in mil.)	(%)	(val. assoluti in mil.)	(%)
<b>Tit.I Entrate contributive</b>	<b>4.068</b>	<b>78,7</b>	<b>3.480</b>	<b>71,7</b>
<b>Tit.II Entrate derivanti da trasferimenti correnti</b>	<b>10</b>	<b>0,2</b>	<b>289</b>	<b>6</b>
<b>Tit.III Entrate diverse di cui:</b>	<b>845</b>	<b>16,3</b>	<b>836</b>	<b>17,2</b>
Prestazioni e servizi istitutivi	794	15,3	764	15,7
Finanziamenti da amministrazioni pubbliche e private	22	0,4	36	0,7
<b>Tit.IV Entrate derivanti da trasferimenti in conto capitale</b>	<b>246</b>	<b>4,8</b>	<b>246</b>	<b>5,1</b>
<b>Tit.V Accensione debiti finanziari</b>	<b>-</b>		<b>-</b>	<b>-</b>
<b>TOTALE</b>	<b>5169</b>	<b>100,0</b>	<b>4.851</b>	<b>100</b>
<b>Tit.VI Partite di giro</b>	<b>1118</b>	<b>-</b>	<b>1.191</b>	<b>-</b>
<b>TOTALE ENTRATE</b>	<b>6.287</b>		<b>6.042</b>	

<u>USCITE</u>	<u>COMPETENZA</u>		<u>CASSA</u>	
	(val assoluti in mil.)	(%)	(val. assoluti in mil)	(%)
<b>Tit.I Spese correnti di cui:</b>	<b>5.839</b>	<b>83,5</b>	<b>5.397</b>	<b>79,8</b>
Spese per il personale	3.167	45,3	3.213	47,5
Spese per acquisto di beni e servizi	1.762	25,2	1.706	25,2
<b>Tit.II Spese in c/capitale</b>	<b>1.153</b>	<b>16,5</b>	<b>1.364</b>	<b>20,2</b>
<b>Tit.III Estinzione di mutui</b>	-	-	-	-
<b>TOTALE</b>	<b>6.992</b>	<b>100</b>	<b>6.761</b>	<b>100</b>
<b>Tit.VI Partite di giro</b>	<b>1.118</b>	-	<b>1.203</b>	-
<b>TOTALE USCITE</b>	<b>8.110</b>		<b>7.964</b>	

Dai dati su riportati e dagli altri rinvenibili nel rendiconto finanziario emerge che, nell'anno in esame, gli accertamenti sopravanzano le riscossioni e gli impegni superano i pagamenti. Ne deriva che, a conclusione dell'esercizio, pur in presenza di cancellazione di residui attivi, l'entità dei residui attivi (1.618 mil.) è più elevata di quella esistente all'inizio dell'esercizio stesso (1.549 mil.).

I residui attivi sono prevalentemente originati dalle entrate contributive che da sole rappresentano il 76% della voce stessa al termine dell'esercizio. Si condivide il giudizio espresso nella relazione del Presidente di pesante ritardo accumulatosi per gli incassi di tali partite. L'Ente, che grava in misura sempre più crescente su tale voce di entrata, è, pertanto, vivamente sollecitato a studiare e proporre tutte le iniziative atte a superare le difficoltà denunciate sulla tempestività e completezza della riscossione.

L'ammontare dei residui passivi al 31/12/2000 è pari a 1999 mil. a fronte dei 2.252 mil. riportati tra i residui all'inizio dell'esercizio. La riduzione è originata dalla cancellazione di quasi 400 mil. di residui passivi di cui si dirà più diffusamente nell'apposita relazione.

I residui passivi di competenza ammontano a 1866 mil.

Le maggiori somme rimaste da pagare nell'esercizio 2000 fanno riferimento, tra l'altro, ad acquisti di beni e servizi di parte corrente per 432 mil. e ad acquisti di attrezzature

di parte in c/capitale per 413 mil. Una particolare attenzione deve essere riposta ai rimborsi per contributi industriali inesigibili per 486 mil. Tale importo è dato dall'ancora non intervenuto rimborso ai concessionari di contributi da quest'ultimi non riscossi e dagli stessi ritenuti inesigibili. La rilevanza dell'importo impone una puntuale verifica delle azioni svolte dall'Ente e dall'agente della riscossione volta ad accertare che siano stati posti in essere tutti gli adempimenti utili alla effettiva acquisizione delle entrate poste in riscossione. Ove al termine degli accertamenti i crediti iscritti a ruolo dovessero comunque risultare effettivamente dovuti, fatte salve eventuali azioni di responsabilità, dovranno essere adottati adeguati interventi per recuperare i contributi evasi nei confronti delle aziende debentrici. Giova, inoltre, ricordare che l'iscrizione a ruolo di entrata deve essere effettuata solo in presenza di certezza dei crediti vantati.

I valori percentuali degli accertamenti in relazione a ciascuno dei titoli di ENTRATA (escluse le partite di giro) confermano la preponderanza delle entrate contributive (78,7%) in forte incremento rispetto all'anno precedente (69,6%).

Quanto sopra è confermato dalla quasi inesistenza dei trasferimenti correnti (0,2%), attribuibili al contributo della Camera di Commercio di Milano, e dalla sempre più contenuta importanza delle entrate più direttamente derivanti dall'attività istituzionale, sostanzialmente riconducibili a quelle del Titolo III che costituiscono meno di un sesto del totale delle entrate. Tale ulteriore ridotta incidenza è interamente attribuibile alle entrate afferenti alla cat. V (prestazioni e servizi istitutivi) che si riducono al 15,3 % dal già modesto 16,2% dell'esercizio precedente.

Come già rilevato per il precedente esercizio, le entrate contributive della Stazione sono prevalentemente corrisposte dagli importatori e non dagli imprenditori associati.

Nell'esercizio in esame il totale degli accertamenti dei contributi dovuti dagli importatori rappresenta il 63% del totale delle entrate contributive.

In concreto, i contributi accertati nei confronti degli importatori (2.561 mil.) rappresentano poco meno del 50% delle entrate accertate nell'esercizio, escluse le partite di giro. Quanto sopra dovrebbe essere oggetto di particolari riflessioni da parte del Consiglio tenuto conto degli scopi istituzionali affidati alla Stazione.

Sostanzialmente stabile è il numero dei produttori industriali contribuenti nell'ultimo triennio (2.522 per il 1998, 2689 per il 1999 e 2.634 per il 2000). Altrettanto stabili sono le quote contributive da essi dovute. Predetta stabilità e la richiesta restituzione da parte dei soggetti incaricati della riscossione rendono ancora più indispensabili le verifiche cui si è accennato in precedenza.

L'andamento pluriennale dei proventi di laboratorio evidenzia una contrazione delle entrate a partire dal 1993 (1.084 mil.) ridottesi nel 2000 a soli 709 mil., in modestissimo incremento rispetto al 1999 (689 mil.). Tale contrazione è confermata anche se si valutano il numero dei campioni esaminati e quello dei certificati rilasciati, rispettivamente diminuiti da 3247 a 2684 e da 3263 a 2913.

Nel corso dell'esercizio in esame, come osservato nel verbale numero 14/2000, è emersa, tuttavia, una inversione di tendenza sul numero dei campioni esaminati e dei certificati rilasciati rispettivamente cresciuti, con riferimento all'anno 1999, da 2565 a 2684 e da 2407 a 2913.

Tale generale andamento è pienamente confermato dall'andamento delle riscossioni. Con riferimento a queste ultime le entrate contributive rappresentano il 71,7%, le entrate diverse il 17,2% e i trasferimenti in c/capitale il 5,1%.

Le riscossioni per prestazioni e servizi istitutivi, come per gli accertamenti, costituiscono il 15,7% delle entrate riscosse, escluse le partite di giro. Si conferma, pertanto, la necessità di avviare, con un appropriato programma, un diverso equilibrio fra entrate per prestazioni ed entrate contributive.

Quanto sopra è confermato da una prima analisi per centri di costo elaborata dalla Stazione con riferimento all'esercizio in esame, in attuazione dell'ordine di servizio n. 8/1999. Con esso sono stati individuati i seguenti centri di costo: LTI, LTA, ricerca, editoria e redazione e costi generali.

Ad un primo esame si osserva che i 3 centri di costo operativi (LTI, LTA e ricerca) pur inserendo tra le entrate di ciascuno di essi i proventi contributivi, ivi inclusi quelli degli importatori non presentano aumenti positivi.

Per quanto evidenziato il Collegio ritiene che questo primo approccio di analisi, comunque importante, necessiti di significativi approfondimenti affinché possa



effettivamente consentire all'organo di indirizzo una chiara individuazione che consenta di migliorare il rapporto di costi/efficacia. Rileva, anche, il Collegio che nel I quadrimestre dell'anno in corso non sono state, tuttavia, intraprese iniziative concrete sia per adeguare la contabilità alla mutata natura giuridica dell'Ente (con le relative rilevanti responsabilità fiscali) sia per l'adozione della moneta unica europea. Il Collegio auspica, inoltre, che il personale amministrativo sia preparato con appropriati corsi di formazione.

Tale valutazione è tanto più necessaria quanto sempre più elevata diventa la rigidità del bilancio della Stazione come dimostra la successiva analisi delle Uscite.

I valori percentuali degli impegni (escluse le partite di giro) mostrano la preponderanza delle spese correnti, ed in particolare di quelle per il personale (45,3%) e per l'acquisto di beni e servizi (25,2%), nonché una minore incidenza, in assenza di uscite per estinzioni di mutui, di quelle in c/capitale che, comprensive delle indennità pagate nel corso dell'anno al personale cessato dal servizio, scendono dal 22,6% del 1999 al 16,5% circa del totale delle spese.

Gli impegni assunti per l'acquisizione di immobilizzazioni tecniche e di manutenzione e riparazione e ripristino di immobili, pari a 1153 mil. sono state quasi interamente fronteggiate, con il parziale utilizzo dell'avanzo di amministrazione.

Il leggero decremento percentuale degli impegni di spesa per il personale (dal 47,7% al 45,3%) comporta che in termini assoluti gli stessi decrescano da 3434 a 3167. Ciò nonostante, parametrando la spesa del personale sulle entrate correnti, l'incidenza della medesima costituisce oltre il 64%, confermando la valutazione già espressa nell'esame degli esercizi precedenti circa la rigidità della spesa della Stazione che ha ormai assunto caratteristiche patologiche. Tenuto anche conto del mancato rinnovo del nuovo CCNL (decorrenza 1998), quasi l'intero ammontare delle entrate correnti dovrà essere destinato al pagamento delle spese del personale che, peraltro, viene ritenuto dagli organi di indirizzo della Stazione numericamente insufficiente ai compiti istituzionali da assolvere.

Per le considerazioni di cui sopra, dal confronto tra le somme accertate e quelle impegnate, emerge che per l'esercizio 2000 la gestione di competenza si conclude con un disavanzo pari a L.1.823.003.760, cui devono algebricamente aggiungersi le variazioni positive intervenute nel riaccertamento dei residui per un ammontare pari a L.223.093.659,

e l'avanzo di amministrazione denunciato al termine dell'esercizio 1999, pari a L. 10.542.859.714, determinando un avanzo di amministrazione alla fine dell'esercizio 2000 ammontante a L.8.942.949.613, di cui circa 3 miliardi costituiscono il fondo accantonamento liquidazione al personale.

La cennata riduzione, come già in precedenza rilevato, è dovuta anche al parziale utilizzo dell'avanzo per sostenere un programma di investimenti in attrezzature. Non può che confermarsi quanto già espresso nell'esame del c/ consuntivo 1999 e cioè che, ove s'intenda proseguire tale programma, esso andrà modulato finalizzandolo alla realizzazione di attività che consentano il recupero di risorse derivanti da attività diretta e con queste della necessaria autonomia finanziaria, in atto totalmente compromessa.

### **CONTO ECONOMICO**

Il conto economico dell'esercizio, redatto in conformità dell'allegato "f", presenta un disavanzo economico pari a L.574.293.292. Sulla attendibilità di tale risultato, per le motivazioni già più volte esposte nei propri referti dalla Corte dei Conti, si esprimono dubbi atteso che non sono ancora venuti meno i criteri errati derivanti dal modello espositivo e gli errori contabili dalla stessa Corte evidenziati.

Risultano ancora compresi tra le c.d. attività gli incrementi patrimoniali, mentre figurano tra le c.d. passività residui di spesa in c/capitale e gli importi pagati per indennità di liquidazione al personale cessato dal servizio che sono stati, questi ultimi, correttamente iscritti tra le uscite in c/capitale del rendiconto finanziario.


Nel conto economico andava, invece, riportata esclusivamente la quota annuale di adeguamento del fondo di accantonamento, così come del resto correttamente fatto.

**SITUAZIONE PATRIMONIALE**

La situazione patrimoniale espone una consistenza finale ammontante a L. 14.953.566.632 a fronte di una consistenza iniziale pari a L.15.527.859.924, con una differenza negativa di L. 574.293.292, corrispondente al disavanzo economico.

Si è accertato che i valori di incremento dei beni patrimoniali corrispondono a quelli indicati nei registri inventariali dei beni mobili.

Nelle considerazioni che precedono è il parere di questo Collegio.

Handwritten signature in black ink, appearing to read "Giuseppe De Luca".

**RELAZIONE DEL COLLEGIO DEI REVISORI SULLA SITUAZIONE AL 31.12.2000 DEI RESIDUI ATTIVI E PASSIVI PROVENIENTI DAGLI ESERCIZI ANTERIORI A QUELLO DI COMPETENZA.****(ART. 33 DEL REGOLAMENTO DI CONTABILITA')**

Il Collegio dei revisori ha preso in esame la situazione dei residui attivi e passivi provenienti dagli esercizi anteriori al 2000 predisposta dalla Stazione Sperimentale.

Il Collegio rileva che sono stati riaccertati maggiori residui attivi per un totale di sole L.222.730. Sono, invece, stati riaccertati minori residui attivi per L. 175.243.278, di cui L. 61.854.655 per entrate in partite di giro, prevalentemente relative a minori ritenute erariali e previdenziali che trovano parziale corrispondenza con analoga cancellazione dei residui passivi della Categoria XII del Titolo IV della spesa pari a 48.858.990.

In proposito si ribadisce quanto già evidenziato per il precedente esercizio in ordine al principio del pareggio che regola le partite iscritte nel Titolo VI dell'entrata e nel Titolo IV della spesa; tale principio, oltre che nell'esercizio di prima iscrizione, deve indefettibilmente essere rispettato anche negli esercizi successivi.

Per quanto, poi, attiene alla cancellazione dei restanti residui attivi, pari a L.113.388.623, una particolare segnalazione meritano la cancellazione di L. 74.599.658, dovuta a minori accertamenti per interessi attivi erroneamente iscritti tra i residui attivi dell'esercizio 1999, e di L. 33.250.001 iscritte tra i contributi industriali e cancellati in quanto corrispondenti a spese di incasso e aggi riconosciuti ai concessionari.

In relazione al primo importo si osserva che la necessità del riaccertamento è scaturita dal notevole ritardo con cui la Tesoreria ha comunicato la staffa degli interessi.

Con riferimento al secondo importo si ricorda che le norme contabili impongono che le entrate e le spese siano iscritte al lordo e non al netto di eventuali poste compensative.


Il riaccertamento dei residui passivi è pari a L.398.114.208. La diminuzione è originata oltre che dalle partite di giro, pari a L.48.858.990, cui si è già accennato in precedenza, da L. 237.494.494 (quasi esclusivamente originatesi nell'esercizio 1999) che si riferiscono a capitoli del Titolo I e L. 111.760.724 a capitoli del Titolo II (L. 23.249.711 originatesi nell'esercizio 1998).

Le principali cancellazioni di parte corrente attengono a spese di personale per L. 142.413.695, di cui L. 111.621.717 per minori spese derivanti dal mancato rinnovo del C.C.N.L. e L. 28.089.082 relative a contributi previdenziali ed assistenziali a carico della Stazione. Altre minori

spese attengono ad acquisti di beni e servizi per L. 66.845.547, di cui L. 12.774.557 per reagenti, servizi e materiali di consumo, L.19.757.823 per manutenzioni e riparazioni e L. 26.551.931 per prestazioni tecniche di terzi. Un'ulteriore diminuzione dei residui si è determinata in relazione a minori imposte e tasse risultate non dovute per un ammontare pari a L. 24.776.357.

Con riferimento alle spese in c/capitale, il riaccertamento negativo coinvolge prevalentemente gli acquisti di impianti, attrezzature e macchine (L.79.455.637, di cui solo L. 57.205.926 originati nell'esercizio 1999) e la manutenzione, riparazione e ripristino immobili (L.29.765.710).

Conclusivamente il Collegio, nell'osservare che, complessivamente, le variazioni intervenute rappresentano l'11,3% dei residui attivi all'inizio dell'esercizio ed oltre il 17,6% dei residui passivi all'inizio dello stesso, ritiene necessario richiamare gli organi ad una maggiore attenzione sulla loro originaria determinazione.

A handwritten signature in black ink, consisting of several stylized, overlapping characters that appear to be initials or a name.



**BILANCIO CONSUNTIVO**





ALLEGATO "E"


## SITUAZIONE PATRIMONIALE DELL'ESERCIZIO 2000

(All. di cui all'art. 29 del regolamento)


SITUAZIONE AL 31.12.2000

DESCRIZIONE	Consistenza iniziale	Aumenti	Diminuizioni	Consistenza finale
<b>ATTIVITA'</b>				
Immobili	1.586.700.490	216.793.889	-----	1.803.494.379
Mobili, arredi, macchine d'ufficio	839.016.158	7.628.400	-----	846.644.558
Materiale bibliografico	1.024.510.765	104.229.040	-----	1.128.739.805
Strumenti tecnici, attrezzature in genere	5.338.898.203	666.115.200	-----	6.005.013.403
Metalli preziosi	27.382.304	7.821.963	-----	35.204.267
Residui attivi (crediti)	1.548.628.581	1.338.517.093	1.269.537.274	1.617.608.400
Fondo cassa	11.246.051.116	6.042.559.044	7.963.932.348	9.324.677.812
<b>TOTALE ATTIVITA'</b>	<b>21.611.187.617</b>	<b>8.383.664.629</b>	<b>9.233.469.622</b>	<b>20.761.382.624</b>
<b>PASSIVITA'</b>				
Residui passivi (debiti)	2.251.819.983	1.467.409.480	1.719.892.864	1.999.336.599
Fondo deperimenti	788.950.737	87.353.050	-----	876.303.787
F.do liquidazione personale	3.042.556.973	191.020.304	301.401.671	2.932.175.606
Deficit cassa				
<b>TOTALE PASSIVITA'</b>	<b>6.083.327.693</b>	<b>1.745.782.834</b>	<b>2.021.294.535</b>	<b>5.807.815.992</b>
<b>PATRIMONIO NETTO RISULTANTE</b>	<b>15.527.859.924</b>	<b>6.637.881.795</b>	<b>7.212.175.087</b>	<b>14.953.566.632</b>

IL DIRETTORE



IL PRESIDENTE



Allegato "F"

**CONTO ECONOMICO DELL'ESERCIZIO 2000**  
(art. 30 del Regolamento)

## I - Gestione del Bilancio:

Entrate correnti di competenza	4.922.985.932		
Spese correnti di esercizio	5.839.409.928		
		<u>Differenza</u>	- 916.423.996

## II - Gestione di patrimonio

## Variazione dei residui:

Residui Attivi			
Aumenti	222.730		
Diminuzioni	175.243.278		
		<u>Differenza</u>	- 175.020.548

Residui Passivi			
Aumenti	1		
Diminuzioni	398.114.208		
		<u>Differenza</u>	+ 398.114.207


Altri aumenti o diminuzioni patrimoniali  
non dipendenti da operazioni finanziarie:

Attività:			
Aumenti	611.162.944		
Diminuzioni			
		<u>Differenza</u>	+ 611.162.944

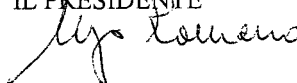
Passività:			
Aumenti	793.527.570		
Diminuzioni	301.401.671		
		<u>Differenza</u>	- 492.125.899

VARIAZIONE PATRIMONIALE NETTA	-	<u><u>574.293.292</u></u>
-------------------------------	---	---------------------------

IL DIRETTORE



IL PRESIDENTE




## Allegato "G"

**SITUAZIONE AMMINISTRAZIONE AL 31 DICEMBRE 2000**


(allegato al conto consuntivo per l'anno finanziario 2000 di cui all'art. 31 del Regolamento)

I. - Fondo di cassa esistente all'inizio dell'esercizio		11.246.051.116
(1) Ammontare delle somme riscosse:		
(a) in conto competenza	4.773.021.770	
(b) in conto residui attivi degli esercizi precedenti	1.269.537.274	
	<u>                    </u>	6.042.559.044
		<u>                    </u>
	Totale	17.288.610.160
(2) Ammontare dei pagamenti eseguiti:		
(a) in conto competenza	6.244.039.484	
(b) in conto residui attivi degli esercizi precedenti	1.719.892.864	
	<u>                    </u>	7.963.932.348
		<u>                    </u>
<b>Fondo cassa alla fine dell'esercizio</b>		<b>9.324.677.812</b>
I. - Residui risultanti alla chiusura dell'esercizio compresi quelli degli anni precedenti:		
Attivi	1.617.608.400	
Passivi	1.999.336.599	
	Differenza	-381.728.199
		<u>                    </u>
<b>AVANZO DI AMMINISTRAZIONE A FINE ESERCIZIO</b>		<b>8.942.949.613</b>
		<u>                    </u>

IL DIRETTORE



IL PRESIDENTE



## XIV LEGISLATURA - DISEGNI DI LEGGE E RELAZIONI - DOCUMENTI

Codice	CAPITOLO		GESTIONE DI COMPETENZA									
	N	Denominazione	Previsioni			Somme accertate			Differenze rispetto alle previsioni			
			Iniziale	Variazioni		Definitive (4+5-6)	Riscosse	Rimaste da riscuotere (10-8)	Totali accertati (8+9)	In + (10-7)	In - (7-10)	
				In aumento (7-4)	In diminuzione (4-7)							
1	2	3	4	5	6	7	8	9	10	11	12	
		Avanzo di amministrazione presunto	4.067.031.327	---	323.451.470	3.743.579.857	---	---	---	---	---	---
		Fondo iniziale di cassa presunto	---	---	---	---	---	---	---	---	---	---
		<b>ENTRATE CONTRIBUTIVE</b>										
		Contributi industriali e commerciali										
010101	01	Contributi importatori	1.800.000.000	200.000.000	---	2.000.000.000	1.981.969.795	579.034.480	2.561.004.275	561.004.275	---	
010102	01	Contributi industriali	1.355.955.000	---	---	1.355.955.000	749.292.231	565.600.000	1.314.892.231	---	41.062.769	
010103	01	Contributi lubrificanti	224.000.000	---	31.704.928	192.295.072	192.295.072	---	192.295.072	---	---	
		<i>Totale categoria 1<sup>a</sup></i>	3.379.955.000	200.000.000	31.704.928	3.548.250.072	2.923.557.098	1.144.634.480	4.068.191.578	561.004.275	41.062.769	
		<b>TOTALE TITOLO I</b>	3.379.955.000	200.000.000	31.704.928	3.548.250.072	2.923.557.098	1.144.634.480	4.068.191.578	561.004.275	41.062.769	
		<b>ENTRATE DERIVANTI DA TRASFERIMENTI CORRENTI</b>										
		Trasferimenti da parte dello Stato										
020201	02	Contributo Tesoro legge 4/1991	---	---	---	---	---	---	---	---	---	
		<i>Totale categoria 2<sup>a</sup></i>	---	---	---	---	---	---	---	---	---	
		Contributi di Enti										
020301	03	Camera di Commercio Industria Agricoltura	25.000.000	---	15.000.000	10.000.000	10.000.000	---	10.000.000	---	---	
		<i>Totale categoria 3<sup>a</sup></i>	25.000.000	---	15.000.000	10.000.000	10.000.000	---	10.000.000	---	---	
		Trasferimenti da parte di altri Enti del settore pubblico										
020401	04	C.N.R. - Contratti di ricerca	---	---	---	---	---	---	---	---	---	
020402	04	Altri - MAF	---	---	---	---	---	---	---	---	---	
		<i>Totale categoria 4<sup>a</sup></i>	---	---	---	---	---	---	---	---	---	
		<b>TOTALE TITOLO II</b>	25.000.000	---	15.000.000	10.000.000	10.000.000	---	10.000.000	---	---	

## XIV LEGISLATURA - DISEGNI DI LEGGE E RELAZIONI - DOCUMENTI

GESTIONE DEI RESIDUI ATTIVI						GESTIONE DI CASSA				
Residui all'inizio dell'esercizio	Riscossi	Rimasti da riscuotere (16-14)	Totali (14+15)	Variazioni		Previsioni	Riscossioni	Differenze rispetto alle previsioni		Totale dei residui attivi al termine dell'esercizio (9+15)
				In + (16-13)	In - (13-16)			In + (20-19)	In - (19-20)	
13	14	15	16	17	18	19	20	21	22	23
---	---	---	---	---	---	---	---	---	---	---
---	---	---	---	---	---	9.300.000.000	---	---	---	---
486.880.455	487.103.185	---	487.103.185	222.730	---	1.800.000.000	2.469.072.980	669.072.980	---	579.034.480
189.827.681	69.608.835	86.968.845	156.577.680	---	33.250.001	1.355.955.000	818.901.066	---	537.053.934	652.568.845
---	---	---	---	---	---	224.000.000	192.295.072	---	31.704.928	---
676.708.136	556.712.020	86.968.845	643.680.865	222.730	33.250.001	3.379.955.000	3.480.269.118	669.072.980	568.758.862	1.231.603.325
676.708.136	556.712.020	86.968.845	643.680.865	222.730	33.250.001	3.379.955.000	3.480.269.118	669.072.980	568.758.862	1.231.603.325
---	---	---	---	---	---	---	---	---	---	---
271.059.000	268.997.500	---	268.997.500	---	2.061.500	---	268.997.500	268.997.500	---	---
271.059.000	268.997.500	---	268.997.500	---	2.061.500	---	268.997.500	268.997.500	---	---
---	---	---	---	---	---	---	---	---	---	---
10.000.000	10.000.000	---	10.000.000	---	---	25.000.000	20.000.000	---	5.000.000	---
10.000.000	10.000.000	---	10.000.000	---	---	25.000.000	20.000.000	---	5.000.000	---
---	---	---	---	---	---	---	---	---	---	---
---	---	---	---	---	---	---	---	---	---	---
---	---	---	---	---	---	---	---	---	---	---
281.059.000	278.997.500	---	278.997.500	---	2.061.500	25.000.000	288.997.500	268.997.500	5.000.000	---

## XIV LEGISLATURA - DISEGNI DI LEGGE E RELAZIONI - DOCUMENTI

CAPITOLO			GESTIONE DI COMPETENZA								
Codice	N	Denominazione	Previsioni			Somme accertate			Differenze rispetto alle previsioni		
			Iniziale	Variazioni		Definitive (4+5-6)	Riscosse (7-4)	Rimaste da riscuotere (10-8)	Totali accertati (8+9)	In + (10-7)	In - (7-10)
				In aumento (7-4)	In diminuzione (4-7)						
1	2	3	4	5	6	7	8	9	10	11	12
		<b>ENTRATE DIVERSE</b>									
		Prestazione e servizi istitutivi									
030501	05	Tasse di Laboratorio	675.000.000	---	---	675.000.000	481.075.440	228.495.442	709.570.882	34.570.882	---
030502	05	Rimborso spese su tasse di laboratorio	---	---	---	---	---	---	---	---	---
030503	05	Quote iscrizione a corsi di addestramento	5.000.000	---	---	5.000.000	2.398.000	500.000	2.898.000	---	2.102.000
030504	05	Vendite monografie e varie	130.000.000	---	10.000.000	120.000.000	34.983.845	45.000.000	79.983.845	---	40.016.155
030505	05	Rivista Italiana Sostanze Grasse Abbonamenti	---	---	---	---	---	---	---	---	---
030506	05	Rivista Italiana Sostanze Grasse Inserzioni	---	---	---	---	---	---	---	---	---
030507	05	Per memoria	---	---	---	---	---	---	---	---	---
030508	05	Per memoria	---	---	---	---	---	---	---	---	---
030509	05	Documentazione	1.000.000	500.000	---	1.500.000	1.623.866	---	1.623.866	123.866	---
		<b>Totale categoria 5<sup>a</sup></b>	<b>811.000.000</b>	<b>500.000</b>	<b>10.000.000</b>	<b>801.500.000</b>	<b>520.081.151</b>	<b>273.995.442</b>	<b>794.076.593</b>	<b>34.694.748</b>	<b>42.118.155</b>
		<b>Rendite e proventi patrimoniali</b>									
030601	06	Interessi attivi su c/bancario e postale	80.000.000	---	72.000.000	8.000.000	---	2.096.789	2.096.789	---	5.903.211
030602	06	Cedole su titoli	---	---	---	---	---	---	---	---	---
		<b>Totale categoria 6<sup>a</sup></b>	<b>80.000.000</b>	<b>---</b>	<b>72.000.000</b>	<b>8.000.000</b>	<b>---</b>	<b>2.096.789</b>	<b>2.096.789</b>	<b>---</b>	<b>5.903.211</b>
		<b>Finanziamenti da amministrazioni pubbliche e private</b>									
030701	07	Borse di studio da Enti e Società	---	---	---	---	---	---	---	---	---
030702	07	Contratti di ricerca diversi - CEE	---	22.032.569	---	22.032.569	22.032.569	---	22.032.569	---	---
030703	07	Contributi diversi	---	---	---	---	---	---	---	---	---
		<b>Totale categoria 7<sup>a</sup></b>	<b>---</b>	<b>22.032.569</b>	<b>---</b>	<b>22.032.569</b>	<b>22.032.569</b>	<b>---</b>	<b>22.032.569</b>	<b>---</b>	<b>---</b>



## XIV LEGISLATURA - DISEGNI DI LEGGE E RELAZIONI - DOCUMENTI

CAPITOLO			GESTIONE DI COMPETENZA								
Codice	N	Denominazione	Previsioni			Somme accertate			Differenze rispetto alle previsioni		
			Iniziale	Variazioni		Definitive (4+5-6)	Riscosse	Rimaste da risuotere (10-8)	Totali accertati (8+9)	In + (10-7)	In - (7-10)
				In aumento (7-4)	In diminuzione (4-7)						
1	2	3	4	5	6	7	8	9	10	11	12
		Poste correttive e compensative delle spese									
030801	08	Recuperi e rimborsi	10.000.000	15.000.000	---	25.000.000	26.588.403	---	26.588.403	1.588.403	---
030802	08	Reincassi di somme non dovute	---	---	---	---	---	---	---	---	---
		<i>Totale categoria 8ª</i>	10.000.000	15.000.000	---	25.000.000	26.588.403	---	26.588.403	1.588.403	---
		Entrate non classificabili in altre voci									
030901	09	Alienazione di apparecchi, macchine e mobili fuori uso	---	---	---	---	---	---	---	---	---
030902	09	Sopravvenienze	---	---	---	---	---	---	---	---	---
		<i>Totale categoria 9ª</i>	---	---	---	---	---	---	---	---	---
		<b>TOTALE TITOLO III</b>	901.000.000	37.532.569	82.000.000	856.532.569	568.702.123	276.092.231	844.794.354	36.283.151	48.021.366
		ENTRATE DERIVANTI DA TRASFERIMENTI IN CONTO CAPITALE									
		Titoli e valori finanziari									
041001	10	Alienazione titoli	---	---	---	---	---	---	---	---	---
041002	10	Estrazione e scadenza titoli	---	---	---	---	---	---	---	---	---
041003	10	Per memoria	---	---	---	---	---	---	---	---	---
		<i>Totale categoria 10ª</i>	---	---	---	---	---	---	---	---	---
		Trasferimenti da parte dello Stato									
041101	11	Ministero Industria e Commercio e Artigianato	---	246.095.500	---	246.095.500	246.095.500	---	246.095.500	---	---
		<i>Totale categoria 11ª</i>	---	246.095.500	---	246.095.500	246.095.500	---	246.095.500	---	---
		<b>TOTALE TITOLO IV</b>	---	246.095.500	---	246.095.500	246.095.500	---	246.095.500	---	---



## XIV LEGISLATURA - DISEGNI DI LEGGE E RELAZIONI - DOCUMENTI

GESTIONE DEI RESIDUI ATTIVI						GESTIONE DI CASSA				
Residui all'inizio dell'esercizio	Riscossi	Rimasti da riscuotere (16-14)	Totali (14+15)	Variazioni		Previsioni	Riscossioni	Differenze rispetto alle previsioni		Totale dei residui attivi al termine dell'esercizio (9+15)
				In + (16-13)	In - (13-16)			In + (20-19)	In - (19-20)	
13	14	15	16	17	18	19	20	21	22	23
---	---	---	---	---	---	10.000.000	26.588.403	16.588.403	---	---
---	---	---	---	---	---	---	---	---	---	---
---	---	---	---	---	---	10.000.000	26.588.403	16.588.403	---	---
---	---	---	---	---	---	---	---	---	---	---
---	---	---	---	---	---	---	---	---	---	---
---	---	---	---	---	---	---	---	---	---	---
360.135.712	267.591.893	14.466.697	282.058.590	---	78.077.122	896.000.000	836.294.016	62.781.779	122.487.763	290.558.928
---	---	---	---	---	---	---	---	---	---	---
---	---	---	---	---	---	---	---	---	---	---
---	---	---	---	---	---	---	---	---	---	---
---	---	---	---	---	---	---	---	---	---	---
---	---	---	---	---	---	---	---	---	---	---
---	---	---	---	---	---	---	---	---	---	---
---	---	---	---	---	---	---	246.095.500	246.095.500	---	---
---	---	---	---	---	---	---	246.095.500	246.095.500	---	---
---	---	---	---	---	---	---	246.095.500	246.095.500	---	---

## XIV LEGISLATURA - DISEGNI DI LEGGE E RELAZIONI - DOCUMENTI

CAPITOLO			GESTIONE DI COMPETENZA								
Codice	N	Denominazione	Previsioni			Somme accertate			Differenze rispetto alle previsioni		
			Iniziale	Variazioni		Definitive (4+5-6)	Riscosse	Rimaste da riscuotere (10-8)	Totali accertati (8+9)	In + (10-7)	In - (7-10)
				In aumento (7-4)	In diminuzione (4-7)						
1	2	3	4	5	6	7	8	9	10	11	12
		ACCENSIONE DI DEBITI FINANZIARI									
		Accensione di prestiti									
051201	12	Assunzione mutui	---	---	---	---	---	---	---	---	---
051202	12	Assunzione altri debiti	---	---	---	---	---	---	---	---	---
		<i>Totale categoria 12<sup>a</sup></i>	---	---	---	---	---	---	---	---	---
		<b>TOTALE TITOLO V</b>	---	---	---	---	---	---	---	---	---
		PARTITE DI GIRO									
		Entrate aventi natura di partite di giro									
061301	13	Ritenute previdenziali ed assistenziali	296.000.000	---	24.000.000	272.000.000	221.912.655	9.714.573	231.627.228	---	40.372.772
061302	13	Ritenute erariali	846.000.000	---	36.000.000	810.000.000	689.265.334	---	689.265.334	---	120.734.666
061303	13	Anticipazioni al Segretario Economo	5.000.000	---	---	5.000.000	5.000.000	---	5.000.000	---	---
061304	13	Anticipazioni al personale	5.000.000	---	---	5.000.000	3.299.401	---	3.299.401	---	1.700.599
061305	13	IVA su fatture clienti e crediti imposta anno corrente	210.000.000	---	---	210.000.000	90.903.643	83.096.357	174.000.000	---	36.000.000
061306	13	Entrate diverse	25.000.000	---	---	25.000.000	14.286.016	---	14.286.016	---	10.713.984
		<i>Totale categoria 13<sup>a</sup></i>	1.387.000.000	---	60.000.000	1.327.000.000	1.024.667.049	92.810.930	1.117.477.979	---	209.522.021
		<b>TOTALE TITOLO VI</b>	1.387.000.000	---	60.000.000	1.327.000.000	1.024.667.049	92.810.930	1.117.477.979	---	209.522.021

## XIV LEGISLATURA - DISEGNI DI LEGGE E RELAZIONI - DOCUMENTI

GESTIONE DEI RESIDUI ATTIVI						GESTIONE DI CASSA				
Residui all'inizio dell'esercizio	Riscossi	Rimasti da riscuotere (16-14)	Totali (14+15)	Variazioni		Previsioni	Riscossioni	Differenze rispetto alle previsioni		Totale dei residui attivi al termine dell'esercizio (9+15)
				In + (16-13)	In - (13-16)			In + (20-19)	In - (19-20)	
13	14	15	16	17	18	19	20	21	22	23
---	---	---	---	---	---	---	---	---	---	---
---	---	---	---	---	---	---	---	---	---	---
---	---	---	---	---	---	---	---	---	---	---
---	---	---	---	---	---	---	---	---	---	---
30.000.000	3.732.533	---	3.732.533	---	26.267.467	296.000.000	225.645.188	---	70.354.812	9.714.573
43.716.133	9.421.260	---	9.421.260	---	34.294.873	846.000.000	698.686.594	---	147.313.406	---
---	---	---	---	---	---	5.000.000	5.000.000	---	---	---
---	---	---	---	---	---	5.000.000	3.299.401	---	1.700.599	---
157.009.600	153.082.068	2.635.217	155.717.285	---	1.292.315	210.000.000	243.985.711	33.985.711	---	85.731.574
---	---	---	---	---	---	25.000.000	14.286.016	---	10.713.984	---
230.725.733	166.235.861	2.635.217	168.871.078	---	61.854.655	1.387.000.000	1.190.902.910	33.985.711	230.082.801	95.446.147
230.725.733	166.235.861	2.635.217	168.871.078	---	61.854.655	1.387.000.000	1.190.902.910	33.985.711	230.082.801	95.446.147

## XIV LEGISLATURA - DISEGNI DI LEGGE E RELAZIONI - DOCUMENTI

Codice	N	CAPITOLO Denominazione	GESTIONE DI COMPETENZA									
			Iniziale	Previsioni		Definitive (4+5-6)	Somme accertate			Differenze rispetto alle previsioni		
				Variazioni			Riscosse	Rimaste da riscuotere (10-8)	Totali accertati (8+9)	In + (10-7)	In - (7-10)	
				In aumento (7-4)	In diminuzione (4-7)							
1	2	3	4	5	6	7	8	9	10	11	12	
		RIEPILOGO DEI TITOLI										
		TITOLO I	3.379.955.000	200.000.000	31.704.928	3.548.250.072	2.923.557.098	1.144.634.480	4.068.191.578	561.004.275	41.062.769	
		TITOLO II	25.000.000	—	15.000.000	10.000.000	10.000.000	—	10.000.000	—	—	
		TITOLO III	901.000.000	37.532.569	82.000.000	856.532.569	568.702.123	276.092.231	844.794.354	36.283.151	48.021.366	
		TITOLO IV	—	246.095.500	—	246.095.500	246.095.500	—	246.095.500	—	—	
		TITOLO V	—	—	—	—	—	—	—	—	—	
		TITOLO VI	1.387.000.000	—	60.000.000	1.327.000.000	1.024.667.049	92.810.930	1.117.477.979	—	209.522.021	
		<b>TOTALE DELLE ENTRATE</b>	<b>5.692.955.000</b>	<b>483.628.069</b>	<b>188.704.928</b>	<b>5.987.878.141</b>	<b>4.773.021.770</b>	<b>1.513.537.641</b>	<b>6.286.559.411</b>	<b>597.287.426</b>	<b>298.606.156</b>	
		Avanzo di amministrazione presunto	4.067.031.327	—	323.451.470	3.743.579.857						
		Fondo iniziale di cassa presunto	—	—	—	—						
		<b>Totale a pareggio delle previsioni</b>	<b>9.759.986.327</b>	<b>483.628.069</b>	<b>512.156.398</b>	<b>9.731.457.998</b>						

## XIV LEGISLATURA - DISEGNI DI LEGGE E RELAZIONI - DOCUMENTI

GESTIONE DEI RESIDUI ATTIVI						GESTIONE DI CASSA				
Residui all'inizio dell'esercizio	Riscossi	Rimasti da riscuotere (16-14)	Totali (14+15)	Variazioni		Previsioni	Riscossioni	Differenze rispetto alle previsioni		Totale dei residui attivi al termine dell'esercizio (9+15)
				In + (16-13)	In - (13-16)			In + (20-19)	In - (19-20)	
13	14	15	16	17	18	19	20	21	22	23
676.708.136	556.712.020	86.968.845	643.680.865	222.730	33.250.001	3.379.955.000	3.480.269.118	669.072.980	568.758.862	1.231.603.325
281.059.000	278.997.500	---	278.997.500	---	2.061.500	25.000.000	288.997.500	268.997.500	5.000.000	---
360.135.712	267.591.893	14.466.697	282.058.590	---	78.077.122	896.000.000	836.294.016	62.781.779	122.487.763	290.558.928
---	---	---	---	---	---	---	246.095.500	246.095.500	---	---
---	---	---	---	---	---	---	---	---	---	---
230.725.733	166.235.861	2.635.217	168.871.078	---	61.854.655	1.387.000.000	1.190.902.910	33.985.711	230.082.801	95.446.147
1.548.628.581	1.269.537.274	104.070.759	1.373.608.033	222.730	175.243.278	5.687.955.000	6.042.559.044	1.280.933.470	926.329.426	1.617.608.400
						---				
						9.300.000.000				
						14.987.955.000				

## XIV LEGISLATURA - DISEGNI DI LEGGE E RELAZIONI - DOCUMENTI

CAPITOLO		GESTIONE DI COMPETENZA									
Codice	N	Denominazione	Previsioni			Somme accertate			Differenze rispetto alle previsioni		
			Iniziale	Variazioni		Definitive (4+5-6)	Pagate	Rimaste da pagare (10-8)	Totale impegni (8+9)	In + (10-7)	In - (7-10)
				In aumento (7-4)	In diminuzione (4-7)						
1	2	3	4	5	6	7	8	9	10	11	12
		SPESE CORRENTI									
		Spese consiglio di amministrazione e collegio revisori									
010101	01	Compensi ad Organi Istituzionali	11.084.000	---	---	11.084.000	10.432.000	---	10.432.000	---	652.000
010102	01	Indennità diarie e rimborsi	20.000.000	10.000.000	---	30.000.000	22.339.290	581.600	22.920.890	---	7.079.110
		<i>Totale categoria 1<sup>a</sup></i>	31.084.000	10.000.000	---	41.084.000	32.771.290	581.600	33.352.890	---	7.731.110
		Spese di personale									
010201	02	Stipendi ed altri assegni fissi al personale	2.335.000.000	---	235.000.000	2.100.000.000	1.948.627.275	---	1.948.627.275	---	151.372.725
010202	02	13 <sup>a</sup> mensilità	194.000.000	---	34.000.000	160.000.000	151.926.998	---	151.926.998	---	8.073.002
010203	02	Per memoria	---	---	---	---	---	---	---	---	---
010204	02	Per memoria	---	---	---	---	---	---	---	---	---
010205	02	Benefici di natura assistenziale e sociale (art. 24 D.P.R. 171/91)	25.290.000	---	2.690.000	22.600.000	---	20.795.400	20.795.400	---	1.804.600
010206	02	Dritti analisi art. 26 R.D. 969/1924	64.152.000	---	52.390.000	11.762.000	---	11.762.000	11.762.000	---	---
010207	02	Per memoria	---	---	---	---	---	---	---	---	---
010208	02	Concorso spese mensa	105.500.000	---	20.500.000	85.000.000	55.926.351	15.732.293	71.658.644	---	13.341.356
010209	02	Contributi previdenziali ed assistenziali a carico dell'Istituto	718.000.000	---	88.000.000	630.000.000	455.106.643	73.383.635	528.490.278	---	101.509.722
010210	02	Assicurazione infortuni	27.000.000	---	2.000.000	25.000.000	23.245.000	---	23.245.000	---	1.755.000
010211	02	Per memoria	---	---	---	---	---	---	---	---	---
010212	02	Per memoria	---	---	---	---	---	---	---	---	---
010213	02	Controlli sanitari Legge 15.11.73 n.734	20.000.000	---	---	20.000.000	5.594.629	3.872.400	9.467.029	---	10.532.971
010214	02	Indennità e rimborsi per missioni	60.000.000	---	---	60.000.000	54.343.887	301.697	54.645.584	---	5.354.416
010215	02	Concessione a rimborso 504	---	---	---	---	---	---	---	---	---
010216	02	Trattamento accessorio CCNL (ricercatori)	3.465.000	---	---	3.465.000	3.369.900	---	3.369.900	---	95.100
		<i>Riporto</i>	3.552.407.000	---	434.580.000	3.117.827.000	2.698.140.683	125.847.425	2.823.988.108	---	293.838.892



## XIV LEGISLATURA - DISEGNI DI LEGGE E RELAZIONI - DOCUMENTI

CAPITOLO			GESTIONE DI COMPETENZA								
Codice	N	Denominazione	Previsioni			Somme accertate			Differenze rispetto alle previsioni		
			Iniziale	Variazioni		Definitive (4+5-6)	Pagate	Rimaste da pagare (10-8)	Totale impegni (8+9)	In + (10-7)	In - (7-10)
				In aumento (7-4)	In diminuzione (4-7)						
1	2	3	4	5	6	7	8	9	10	11	12
		<b>Riporto</b>	3.552.407.000	---	434.580.000	3.117.827.000	2.698.140.683	125.847.425	2.823.988.108	---	293.838.892
010217	02	Fondo incentivazione - Fondo miglioramento efficienza	342.795.327	---	---	342.795.327	247.162.415	95.632.911	342.795.326	---	
010218	02	Emolumenti anni precedenti	---	---	---	---	---	---	---	---	---
		<b>Totale categoria 2<sup>a</sup></b>	<b>3.895.202.327</b>	<b>---</b>	<b>434.580.000</b>	<b>3.460.622.327</b>	<b>2.945.303.098</b>	<b>221.480.336</b>	<b>3.166.783.434</b>	<b>---</b>	<b>293.838.893</b>
		<b>Spese per l'acquisto di beni di consumo e servizi</b>									
010301	03	Energia elettrica, gas, riscaldamento ed altre utenze	180.000.000	---	---	180.000.000	106.124.115	13.590.540	119.714.655	---	60.285.345
010302	03	Reagenti, servizi e materiali di consumo	380.000.000	---	---	380.000.000	227.562.695	85.046.076	312.608.771	---	67.391.229
010303	03	Spese per l'organizzazione partecipazione a Convegni, Congressi, Mostre ed altre manifestazioni	50.000.000	---	10.000.000	40.000.000	11.824.224	500.000	12.324.224	---	27.675.776
010304	03	Cancelleria, stampati e fotocopie	60.000.000	---	---	60.000.000	32.131.699	4.191.300	36.322.999	---	23.677.001
010305	03	Spese postali, telefoniche e telegrafiche	150.000.000	---	15.000.000	135.000.000	79.402.373	35.894	79.438.267	---	55.561.733
010306	03	Biblioteca	115.000.000	---	---	115.000.000	108.044.641	2.539.457	110.584.098	---	4.415.902
010307	03	Manutenzione e riparazioni ordinarie e spese officina	240.000.000	50.000.000	---	290.000.000	167.654.237	100.851.986	268.506.223	---	21.493.777
010308	03	Appalto servizi pulizia	203.000.000	---	---	203.000.000	141.224.310	48.091.590	189.315.900	---	13.684.100
010309	03	Spese rappresentanza	4.000.000	---	---	4.000.000	2.392.053	198.000	2.590.053	---	1.409.947
010310	03	Incarichi ad esperti	---	90.000.000	---	90.000.000	---	52.000.000	52.000.000	---	38.000.000
010311	03	Premi polizze assicurazioni varie	46.000.000	5.500.000	---	51.500.000	46.694.000	---	46.694.000	---	4.806.000
010312	03	Spese rivista "La Rivista Italiana delle Sostanze Grasse"	160.000.000	30.160.000	---	190.160.000	103.040.000	37.481.600	140.521.600	---	49.638.400
010313	03	Per memoria	---	---	---	---	---	---	---	---	---
010314	03	Compensi a membri di Commissioni e Comitati	1.600.000	---	---	1.600.000	---	1.600.000	1.600.000	---	---
		<b>Riporto</b>	<b>1.589.600.000</b>	<b>175.660.000</b>	<b>25.000.000</b>	<b>1.740.260.000</b>	<b>1.026.094.347</b>	<b>346.126.443</b>	<b>1.372.220.790</b>	<b>---</b>	<b>368.039.210</b>



## XIV LEGISLATURA - DISEGNI DI LEGGE E RELAZIONI - DOCUMENTI

GESTIONE DEI RESIDUI PASSIVI						GESTIONE DI CASSA				
Residui all'inizio dell'esercizio	Pagati	Rimasti da pagare (16-14)	Totali (14+15)	Variazioni		Previsioni	Pagamenti	Differenze rispetto alle previsioni		Totale dei residui passivi al termine dell'esercizio (9+15)
				In + (16-13)	In - (13-16)			In + (20-19)	In - (19-20)	
13	14	15	16	17	18	19	20	21	22	23
349.566.975	207.153.280		207.153.280		142.413.695	3.504.407.000	2.905.293.963	38.974.063	638.087.100	125.847.425
60.601.705	60.601.706	---	60.601.706		---	342.795.327	307.764.121	---	35.031.206	95.632.911
410.168.680	267.754.986	---	267.754.986		142.413.695	3.847.202.327	3.213.058.084	38.974.063	673.118.306	221.480.336
37.449.400	36.313.003	---	36.313.003	---	1.136.397	180.000.000	142.437.118	---	37.562.882	13.590.540
107.926.911	91.117.330	4.035.024	95.152.354	---	12.774.557	380.000.000	318.680.025	---	61.319.975	89.081.100
11.852.000	8.300.000	---	8.300.000	---	3.552.000	50.000.000	20.124.224	---	29.875.776	500.000
4.249.904	3.755.677	---	3.755.677	---	494.227	60.000.000	35.887.376	---	24.112.624	4.191.300
1.059.691	937.312	---	937.312	---	122.379	150.000.000	80.339.685	---	69.660.315	35.894
2.698.500	1.968.500	320.000	2.288.500	---	410.000	115.000.000	110.013.141	---	4.986.859	2.859.457
87.673.050	66.247.227	1.668.000	67.915.227	---	19.757.823	240.000.000	233.901.464	---	6.098.536	102.519.986
32.400.000	31.408.020	---	31.408.020	---	991.980	203.000.000	172.632.330	---	30.367.670	48.091.590
72.000	69.740	---	69.740	---	2.260	4.000.000	2.461.793	---	1.538.207	198.000
---	---	---	---	---	---	---	---	---	---	52.000.000
---	---	---	---	---	---	46.000.000	46.694.000	694.000	---	---
25.490.400	24.510.000	---	24.510.000	---	980.400	160.000.000	127.550.000	---	32.450.000	37.481.600
12.400.000	7.200.000	5.200.000	12.400.000	---	---	1.600.000	7.200.000	5.600.000	---	6.800.000
323.271.856	271.826.809	11.223.024	283.049.833	---	40.222.023	1.589.600.000	1.297.921.156	6.294.000	297.972.844	357.349.467

## XIV LEGISLATURA - DISEGNI DI LEGGE E RELAZIONI - DOCUMENTI

CAPITOLO		GESTIONE DI COMPETENZA									
Codice	N	Denominazione	Previsioni			Somme accertate			Differenze rispetto alle previsioni		
			Iniziale	Variazioni		Definitive (4+5-6)	Pagate	Rimaste da pagare (10-8)	Totale impegni (8+9)	In + (10-7)	In - (7-10)
				In aumento (7-4)	In diminuzione (4-7)						
1	2	3	4	5	6	7	8	9	10	11	12
		<i>Riporto</i>	1.589.600.000	175.660.000	25.000.000	1.740.260.000	1.026.094.347	346.126.443	1.372.220.790	---	368.039.210
010315	03	Spese diverse	8.000.000	5.100.000	---	13.100.000	7.958.376	385.525	8.343.901	---	4.756.099
010316	03	Spese brevetti e documentazione	---	---	---	---	---	---	---	---	---
010317	03	Attività editoriale e divulgativa	30.000.000	---	---	30.000.000	14.273.535	---	14.273.535	---	15.726.465
010318	03	Spese legali	2.000.000	---	---	2.000.000	---	---	---	---	2.000.000
010319	03	Prestazioni tecniche di terzi	340.000.000	36.000.000	---	376.000.000	275.546.548	85.324.417	360.870.965	---	15.129.035
010320	03	Spese gestione autovetture	8.000.000	2.000.000	---	10.000.000	6.340.044	---	6.340.044	---	3.659.956
		<i>Totale categoria 3<sup>a</sup></i>	1.977.600.000	218.760.000	25.000.000	2.171.360.000	1.330.212.850	431.836.385	1.762.049.235	---	409.310.765
		Oneri finanziari									
		Spese per il servizio di tesoreria									
010401	04	a) spese generali	2.500.000	---	---	2.500.000	14.705	152.740	167.445	---	2.332.555
010402	04	b) interessi passivi	---	---	---	---	---	---	---	---	---
		<i>Totale categoria 4<sup>a</sup></i>	2.500.000	---	---	2.500.000	14.705	152.740	167.445	---	2.332.555
		Oneri tributari									
010501	05	Imposte e tasse	299.600.000	---	27.600.000	272.000.000	217.422.055	54.577.945	272.000.000	---	---
010502	05	Per memoria	---	---	---	---	---	---	---	---	---
		<i>Totale categoria 5<sup>a</sup></i>	299.600.000	---	27.600.000	272.000.000	217.422.055	54.577.945	272.000.000	---	---

## XIV LEGISLATURA - DISEGNI DI LEGGE E RELAZIONI - DOCUMENTI

GESTIONE DEI RESIDUI PASSIVI						GESTIONE DI CASSA				
Residui all'inizio dell'esercizio	Pagati	Rimasti da pagare (16-14)	Totali (14+15)	Variazioni		Previsioni	Pagamenti	Differenze rispetto alle previsioni		Totale dei residui passivi al termine dell'esercizio (9+15)
				In + (16-13)	In - (13-16)			In + (20-19)	In - (19-20)	
13	14	15	16	17	18	19	20	21	22	23
323.271.856	271.826.809	11.223.024	283.049.833	---	40.222.023	1.589.600.000	1.297.921.156	6.294.000	297.972.844	357.349.467
888.048	860.178	---	860.178	---	27.870	8.000.000	8.818.554	818.554	---	385.525
---	---	---	---	---	---	29.000.000	14.273.535	---	14.726.465	---
---	---	---	---	---	---	2.000.000	---	---	2.000.000	---
131.746.463	102.169.193	3.025.339	105.194.532	---	26.551.931	340.000.000	377.715.741	37.715.741	---	88.349.756
1.393.200	1.349.477	---	1.349.477	---	43.723	9.000.000	7.689.521	---	1.310.479	---
457.299.567	376.205.657	14.248.363	390.454.020	---	66.845.547	1.977.600.000	1.706.418.507	44.828.295	316.009.788	446.084.748
196.620	196.620	---	196.620	---	---	2.500.000	211.325	---	2.288.675	152.740
---	---	---	---	---	---	---	---	---	---	---
196.620	196.620	---	196.620	---	---	2.500.000	211.325	---	2.288.675	152.740
60.885.357	36.109.000	---	36.109.000	---	24.776.357	260.000.000	253.531.055	---	6.468.945	54.577.945
---	---	---	---	---	---	---	---	---	---	---
60.885.357	36.109.000	---	36.109.000	---	24.776.357	260.000.000	253.531.055	---	6.468.945	54.577.945

## XIV LEGISLATURA - DISEGNI DI LEGGE E RELAZIONI - DOCUMENTI

CAPITOLO		GESTIONE DI COMPETENZA									
Codice	N	Denominazione	Previsioni			Somme accertate			Differenze rispetto alle previsioni		
			Iniziate	Variazioni		Definitive (4+5-6)	Pagate	Rimaste da pagare (10-8)	Totale impegni (8+9)	in + (10-7)	in - (7-10)
				In aumento (7-4)	In diminuzione (4-7)						
1	2	3	4	5	6	7	8	9	10	11	12
		Poste correttive e compensative di entrate correnti									
010601	06	Rimborso contributi doganali indebiti	6.000.000	7.000.000	---	13.000.000	7.481.850	---	7.481.850	---	5.518.150
010602	06	Rimborso contributi industriali inesigibili	10.000.000	530.000.000	---	540.000.000	54.200.264	485.799.736	540.000.000	---	---
010603	06	Rimborso a terzi per indebite riscossioni	---	81.490.000	---	81.490.000	56.486.708	1.088.366	57.575.074	---	23.914.926
		<i>Totale categoria 6ª</i>	16.000.000	611.490.000	---	634.490.000	118.168.822	486.888.102	605.056.924	---	29.433.076
		Borse di studio e collaborazioni esterne									
010701	07	Borse di studio	---	---	---	---	---	---	---	---	---
010702	07	Borse di studio di Enti e Società	---	---	---	---	---	---	---	---	---
		<i>Totale categoria 7ª</i>	---	---	---	---	---	---	---	---	---
		Spese diverse									
010801	08	Contratti di ricerca C.N.R.	---	---	---	---	---	---	---	---	---
010802	08	Fondi di riserva per spese obbligatorie ed impreviste	400.000.000	---	200.000.000	200.000.000	---	---	---	---	200.000.000
010803	08	Altri contratti	---	---	---	---	---	---	---	---	---
010804	08	Spese non classificabili altrove	1.000.000	---	---	1.000.000	---	---	---	---	1.000.000
		<i>Totale categoria 8ª</i>	401.000.000	---	200.000.000	201.000.000	---	---	---	---	201.000.000
		<b>TOTALE TITOLO I</b>	6.622.986.327	840.250.000	687.180.000	6.783.056.327	4.643.892.820	1.195.517.108	5.839.409.928	---	943.646.399

## XIV LEGISLATURA - DISEGNI DI LEGGE E RELAZIONI - DOCUMENTI

GESTIONE DEI RESIDUI PASSIVI						GESTIONE DI CASSA				
Residui all'inizio dell'esercizio	Pagati	Rimasti da pagare (16-14)	Totali (14+15)	Variazioni		Previsioni	Pagamenti	Differenze rispetto alle previsioni		Totale dei residui passivi al termine dell'esercizio (9+15)
				In + (16-13)	In - (13-16)			In + (20-19)	In - (19-20)	
13	14	15	16	17	18	19	20	21	22	23
---	---	---	---	---	---	6.000.000	7.481.850	1.481.850	---	---
25.777.416	25.664.226	---	25.664.226	---	113.190	10.000.000	79.864.490	69.864.490	---	485.799.736
---	---	---	---	---	---	---	56.486.708	56.486.708	---	1.088.366
25.777.416	25.664.226	---	25.664.226	---	113.190	16.000.000	143.833.048	127.833.048	---	486.888.102
---	---	---	---	---	---	---	---	---	---	---
49.000.000	40.833.330	8.166.666	48.999.996	---	4	42.000.000	40.833.330	---	1.166.670	8.166.666
---	---	---	---	---	---	---	---	---	---	---
49.000.000	40.833.330	8.166.666	48.999.996	---	4	42.000.000	40.833.330	---	1.166.670	8.166.666
---	---	---	---	---	---	---	---	---	---	---
---	---	---	---	---	---	400.000.000	---	---	400.000.000	---
9.000.000	5.654.299	---	5.654.299	---	3.345.701	---	5.654.299	5.654.299	---	---
---	---	---	---	---	---	1.000.000	---	---	1.000.000	---
9.000.000	5.654.299	---	5.654.299	---	3.345.701	401.000.000	5.654.299	5.654.299	401.000.000	---
1.013.409.640	753.500.118	22.415.029	775.915.147	1	237.494.494	6.577.386.327	5.397.392.938	220.710.995	1.400.704.384	1.217.932.137

## XIV LEGISLATURA - DISEGNI DI LEGGE E RELAZIONI - DOCUMENTI

CAPITOLO		GESTIONE DI COMPETENZA									
Codice	N	Denominazione	Previsioni			Somme accertate			Differenze rispetto alle previsioni		
			Iniziale	Variazioni		Definitive (4+5-6)	Pagate	Rimaste da pagare (10-8)	Totale impegni (8+9)	In + (10-7)	In - (7-10)
				In aumento (7-4)	In diminuzione (4-7)						
1	2	3	4	5	6	7	8	9	10	11	12
		SPESE IN CONTO CAPITALE									
		Acquisizione beni mobiliari ed immobiliari									
020901	09	Acquisto titoli	---	---	---	---	---	---	---	---	---
020902	09	Reimpiego di titoli estratti e scaduti	---	---	---	---	---	---	---	---	---
020903	09	Acquisto immobili	---	---	---	---	---	---	---	---	---
020904	09	Manutenzioni, riparazioni e ripristino immobili	1.000.000.000	---	740.000.000	260.000.000	20.571.867	102.437.016	123.008.883	---	136.991.117
020905	09	Fondo per indennità e anzianità	50.000.000	251.401.671	---	301.401.671	301.401.671	---	301.401.671	---	---
		<i>Totale categoria 9<sup>a</sup></i>	1.050.000.000	251.401.671	740.000.000	561.401.671	321.973.538	102.437.016	424.410.554	---	136.991.117
		Acquisizioni di immobilizzazioni tecniche									
021001	10	Acquisto di impianti, attrezzature, strumenti e macchine	500.000.000	360.000.000	---	860.000.000	309.712.284	412.717.200	722.429.484	---	137.570.516
021002	10	Acquisto automezzi	---	---	---	---	---	---	---	---	---
021003	10	Acquisto di mobilio e macchine d'ufficio	200.000.000	---	---	200.000.000	5.835.226	---	5.835.226	---	194.164.774
		<i>Totale categoria 10<sup>a</sup></i>	700.000.000	360.000.000	---	1.060.000.000	315.547.510	412.717.200	728.264.710	---	331.735.290
		<b>TOTALE TITOLO II</b>	1.750.000.000	611.401.671	740.000.000	1.621.401.671	637.521.048	515.154.216	1.152.675.264	---	468.726.407



## XIV LEGISLATURA - DISEGNI DI LEGGE E RELAZIONI - DOCUMENTI

CAPITOLO			GESTIONE DI COMPETENZA								
Codice	N	Denominazione	Previsioni			Somme accertate			Differenze rispetto alle previsioni		
			Iniziale	Variazioni		Definitive (4+5-6)	Pagate	Rimaste da pagare (10-8)	Totale impegni (8+9)	In + (10-7)	In - (7-10)
				In aumento (7-4)	In diminuzione (4-7)						
1	2	3	4	5	6	7	8	9	10	11	12
		ESTINZIONE DI MUTUI ED ANTICIPAZIONI									
031101	11	Rimborso di mutui	---	---	---	---	---	---	---	---	---
		<i>Totale categoria 11ª</i>	---	---	---	---	---	---	---	---	---
		<b>TOTALE TITOLO III</b>	---	---	---	---	---	---	---	---	---
		PARTITE DI GIRO									
		Spese aventi natura di partite di giro									
041201	12	Ritenute previdenziali ed assistenziali	296.000.000	---	24.000.000	272.000.000	194.758.985	36.868.243	231.627.228	---	40.372.772
041202	12	Ritenute erariali	846.000.000	---	36.000.000	810.000.000	588.906.000	100.359.334	689.265.334	---	120.734.666
041203	12	Anticipazioni al Segretario Economo	5.000.000	---	---	5.000.000	5.000.000	---	5.000.000	---	---
041204	12	Anticipazioni al personale	5.000.000	---	---	5.000.000	3.299.401	---	3.299.401	---	1.700.599
041205	12	IVA, versamento e storno da capitoli di spesa	210.000.000	---	---	210.000.000	158.236.971	15.763.029	174.000.000	---	36.000.000
041206	12	Spese diverse	25.000.000	---	---	25.000.000	12.424.259	1.861.757	14.286.016	---	10.713.984
		<i>Totale categoria 12ª</i>	1.387.000.000	---	60.000.000	1.327.000.000	962.625.616	154.852.363	1.117.477.979	---	209.522.021
		<b>TOTALE TITOLO IV</b>	1.387.000.000	---	60.000.000	1.327.000.000	962.625.616	154.852.363	1.117.477.979	---	209.522.021



## XIV LEGISLATURA - DISEGNI DI LEGGE E RELAZIONI - DOCUMENTI

GESTIONE DEI RESIDUI PASSIVI						GESTIONE DI CASSA				
Residui all'inizio dell'esercizio	Pagati	Rimasti da pagare (16-14)	Totali (14+15)	Variazioni		Previsioni	Pagamenti	Differenze rispetto alle previsioni		Totale dei residui passivi al termine dell'esercizio (9+15)
				In + (16-13)	In - (13-16)			In + (20-19)	In - (19-20)	
13	14	15	16	17	18	19	20	21	22	23
---	---	---	---	---	---	---	---	---	---	---
---	---	---	---	---	---	---	---	---	---	---
---	---	---	---	---	---	---	---	---	---	---
69.799.623	48.777.446	---	48.777.446	---	21.022.177	301.000.000	243.536.431	---	57.463.569	36.868.243
151.286.000	130.697.000	---	130.697.000	---	20.589.000	783.000.000	719.603.000	---	63.397.000	100.359.334
---	---	---	---	---	---	5.000.000	5.000.000	---	---	---
1	---	---	---	---	---	5.000.000	3.299.401	---	1.700.599	---
66.064.190	60.517.260	---	60.517.260	---	5.546.930	210.000.000	218.754.231	8.754.231	---	15.763.029
1.700.882	---	---	---	---	1.700.882	25.000.000	12.424.259	---	12.575.741	1.861.757
288.850.696	239.991.706	---	239.991.706	---	48.858.990	1.329.000.000	1.202.617.322	8.754.231	135.136.909	154.852.363
288.850.696	239.991.706	---	239.991.706	---	48.858.990	1.329.000.000	1.202.617.322	8.754.231	135.136.909	154.852.363

## XIV LEGISLATURA - DISEGNI DI LEGGE E RELAZIONI - DOCUMENTI

CAPITOLO		GESTIONE DI COMPETENZA									
Codice	N	Denominazione	Previsioni			Somme accertate			Differenze rispetto alle previsioni		
			Iniziale	Variazioni		Definitive (4+5-6)	Pagate	Rimaste da pagare (10-8)	Totale impegni (8+9)	In + (10-7)	In - (7-10)
				In aumento (7-4)	In diminuzione (4-7)						
1	2	3	4	5	6	7	8	9	10	11	12
		RIEPILOGO DEI TITOLI									
		TITOLO I	6.622.986.327	840.250.000	687.180.000	6.783.056.327	4.643.892.820	1.195.517.108	5.839.409.928	---	943.646.399
		TITOLO II	1.750.000.000	611.401.671	740.000.000	1.621.401.671	637.521.048	515.154.216	1.152.675.264	---	468.726.407
		TITOLO III	---	---	---	---	---	---	---	---	---
		TITOLO IV	1.387.000.000	---	60.000.000	1.327.000.000	962.625.616	154.952.363	1.117.477.979	---	209.522.021
		TOTALE DELLE SPESE	9.759.986.327	1.451.651.671	1.487.180.000	9.731.457.998	6.244.039.484	1.865.523.687	8.109.563.171	---	1.621.894.827
		TOTALE GENERALE	9.759.986.327	1.451.651.671	1.487.180.000	9.731.457.998	6.244.039.484	1.865.523.687	8.109.563.171	---	1.621.894.827

## XIV LEGISLATURA - DISEGNI DI LEGGE E RELAZIONI - DOCUMENTI

GESTIONE DEI RESIDUI PASSIVI						GESTIONE DI CASSA				
Residui all'inizio dell'esercizio	Pagati	Rimasti da pagare (16-14)	Totali (14+15)	Variazioni		Previsioni	Pagamenti	Differenze rispetto alle previsioni		Totale dei residui passivi al termine dell'esercizio (9+15)
				In + (16-13)	In - (13-16)			In + (20-19)	In - (19-20)	
13	14	15	16	17	18	19	20	21	22	23
1.013.409.640	753.500.118	22.415.029	775.915.147	1	237.494.494	6.577.386.327	5.397.392.938	220.710.995	1.400.704.384	1.217.932.137
949.559.647	726.401.040	111.397.883	837.798.923	---	111.760.724	1.750.000.000	1.363.922.088	475.357.058	861.434.970	626.552.099
---	---	---	---	---	---	---	---	---	---	---
288.850.696	239.991.706	---	239.991.706	---	48.858.990	1.329.000.000	1.202.617.322	8.754.231	135.136.909	154.852.363
2.251.819.983	1.719.892.864	133.812.912	1.853.705.776	1	398.114.208	9.656.386.327	7.963.932.348	704.822.284	2.397.276.263	1.999.336.599
2.251.819.983	1.719.892.864	133.812.912	1.853.705.776	1	398.114.208	9.656.386.327	7.963.932.348	704.822.284	2.397.276.263	1.999.336.599



**STAZIONE SPERIMENTALE PER L'INDUSTRIA DELLE PELLI  
E DELLE MATERIE CONCIANTI**

**ESERCIZIO 1998**



ESTRATTO VERBALE CONSIGLIO DI AMMINISTRAZIONE





VERBALE DEL CONSIGLIO D'AMMINISTRAZIONE  
(Seduta del 26 maggio 1999)

A seguito della convocazione n. 2511 del 12 maggio 1999 il giorno 26 maggio 1999 il Consiglio d'Amministrazione della Stazione Sperimentale per l'Industria delle Pelli e delle Materie Concianti si è riunito a Napoli, presso la Sede di Via Poggioreale 39, alle ore 9,00 in prima convocazione e, non avendo raggiunto il numero legale, alle ore 10,00 in seconda convocazione per discutere e deliberare sul seguente

ORDINE DEL GIORNO

1. Presentazione Direttore f.f. Prof. Bruno Marcandalli
2. Bilancio Consuntivo esercizio 1998
3. Variazioni al Bilancio Preventivo esercizio 1999
4. Ruolo Contributi da Imprese: rimborso ai Concessionari
5. Relazione della Commissione per i lavori ~~d'adeguamento alle leggi n. 46/90 e 626/94~~
6. Richiesta rimborso aumento contributi doganali
7. Relazione su richiesta nuovi progetti di ricerca
8. Nomina Direttore Bollettino Ufficiale "Cuoio, Pelli, Materie Concianti"
9. Stage d'addestramento per analisi e prove fisiche
10. Costituzione Consorzio per Conciaricerca
11. Nomina Commissione per passaggio di classe dei Ricercatori (art. 4 CCNL 1996/97)
12. Varie ed eventuali:
  - ✓ Ratifica corso per tecnici del Kazakhstan
  - ✓ Varie.

Sono presenti alla riunione i Sigg.:

- GUERRINI DINO	Vicepresidente
- COSENTINO SAVERIO	Consigliere
- DE PIANO MASSIMO	"
- FABRIS ARTENIO	"
- LAMPIS GIANFRANCO	"
- MAFFEI GIUSEPPE	"
- MERCOGLIANO SALVATORE	"
- MONTEFUSCO ATTILIO	"
- SOCCI ALBERTO	"
- SQUINTANI GIANCARLO	"
- ALFANI AGOSTINO	Presidente Revisori

Hanno giustificato la loro assenza, tramite fax o telefono, i Sigg.:

- BALDUCCI GRAZIANO	Consigliere
- BESCHIN GIANNINO	"
- GHIZZANI ALFREDO	"
- GROSSI RUFFO	"
- LUONGO LUCIANO	"
- MACCANTI PIERO	"
- MEAZZA ERMINIO	"
- MIAN GISBERTO	"
- MILO BRUNO	"
- PAGANONI MARIO FRANCO	"
- PAUDICE MARIO	"
- SIGNORINI ARMANDO	Revisore
- ZAMBRA GAETANO	"

Presiede la riunione il VicePresidente Comm. Dino Guerrini.

Il Direttore f.f., Prof. Bruno Marcandalli, svolge le funzioni di Segretario.

...omissis...

ESTRATTO DELIBERA N. 1 (pagg. 4/4b/4c/5 verbale generale):

1) BILANCIO CONSUNTIVO ESERCIZIO 1998

Il Presidente invita il Sig. Graziano, Segretario Amministrativo dell'Ente, a presenziare alla discussione del Bilancio Consuntivo esercizio 1998 per eventuali delucidazioni tecniche.

Il Presidente procede quindi ad illustrare i punti principali del Bilancio stesso.

## RELAZIONE AL CONTO CONSUNTIVO ANNO 1998

Anche per il 1998 il documento in esame è stato redatto secondo il disposto del Regolamento di Amministrazione e Contabilità Generale per le Stazioni Sperimentali per l'Industria.

Al rendiconto ( art. 27 del regolamento ) è allegata la situazione amministrativa al 31/12/98 ( art. 31 del regolamento ) che determina l'avanzo di amministrazione; integrano il Rendiconto: il Conto Economico e la Situazione Patrimoniale ( rispett. artt. 30 e 33 del regolamento ).

Il notevole importo dell'avanzo di amministrazione, come si dirà più avanti, è dovuto al nuovo sistema di contabilizzazione dell'indennità di fine rapporto come richiesto dalla Corte dei Conti in applicazione già da qualche anno.

Il rendiconto finanziario per la gestione di competenza così si riassume:

### ENTRATE

Titolo I	Entrate contributive	L.	2.974.826.960	
Titolo II	Entrate derivanti da trasferimenti correnti	L.	54.793.500	
Titolo III	Entrate diverse	L.	<u>630.481.725</u>	
Totale delle entrate correnti				3.660.462.151
Titolo IV	Entrate derivanti da trasferimenti in conto capitale	L.	290.000.000	
Titolo V	Accensione di debiti finanziari	L.	===	
Titolo VI	Partite di giro	L.	<u>630.489.678</u>	<u>920.489.678</u>
Totale generale delle entrate				<u>4.580.591.863</u>

### USCITE

Titolo I	Spese correnti	L.	2.950.355.702	
Titolo II	Spese in conto capitale	L.	319.818.247	
Titolo III	Estinzione di mutui e anticipazioni	L.	===	
Titolo IV	Partite di giro	L.	<u>647.721.806</u>	
Totale generale uscite di competenza				<u>3.917.895.755</u>
Differenza della gestione di competenza				662.696.108

### GESTIONE RESIDUI

Incassati e pagati durante il corrente esercizio

Residui attivi	L.	1.368.809.038	
Residui passivi	L.	<u>716.847.310</u>	+ 651.961.728

Residui risultanti alla chiusura dell'esercizio compresi quelli provenienti da esercizi precedenti:

Residui attivi	L.	1.478.689.657		
Residui passivi	L.	<u>3.261.305.231</u>	-1.782.615.574	
Fondo cassa al 1/1/98 ( Bankit )				<u>7.861.865.394</u>
AVANZO DI AMMINISTRAZIONE				<u>7.393.907.656</u>

Pertanto, come anticipato al 3<sup>a</sup> capoverso della pagina uno, il presente avanzo di amministrazione è composto da:

Avanzo di amministrazione effettivo	5.296.923.430
Accantonamento fondo liquidazione al personale	<u>2.096.984.226</u>
	<b>7.393.907.656</b>

L'anno 1998 presenta una gestione di competenza di **- 414 mil.** Tale situazione negativa è dovuta essenzialmente allo stanziamento di **£. 2MLD**, approvato dal C. d. A. del 13/10/98, per ricerche sulle S. O. V., in quanto la normale gestione ha evidenziato, per il buon andamento degli introiti a dogana ed una responsabile attenzione alle uscite, un risultato positivo di competenza di circa **+ 1,5 MLD**.

Le poste di bilancio che evidenziano differenze significative rispetto alla previsione sono:

**ENTRATE:** contributi ruolo imprese **-22,2mil.**; contributi a dogana **+ 936,5mil.**; contributi del Ministero del Tesoro per oneri contrattuali **-42,2mil** e del Ministero Industria per contributi alla ricerca **+193mil**; tasse di laboratorio **+66mil.**; bollettino ufficiale **- 21mil.**; contratti di ricerca CEE **+324mil.** (Tale ultimo incremento è dovuto ad una maggiore partecipazione dell'Ente a programmi comunitari internazionali di ricerca.)

**USCITE :** spese per il personale **- 326,5mil** dovuto alle dimissioni di n. 3 unità di personale ed allo storno(dai capitoli "spese del personale" al capitolo "spese per pubblicazioni") delle spese occorrenti per il personale addetto al bollettino CPMC; spese generali e di consumo **-216,6mil.** dovuto, prevalentemente, allo storno delle spese per la stampa del bollettino CPMC ( dal capitolo "attività editoriale e divulgativa" al capitolo "spese per pubblicazioni" ) gli storni vengono effettuati prelevando gli importi dal contributo MICA per ricerca iscritto in C/ capitale; varie (finanziarie - fondo di riserva - spese per pubblicazioni) **- 4.842mil** dovuto, per la maggior parte, al minor accertamento del capitolo " fondo di riserva per spese obbligatorie ed impreviste " sul quale affluisce annualmente l'avanzo di amministrazione:

### SITUAZIONE PATRIMONIALE

Lo schema è redatto in conformità al regolamento di amministrazione e contabilità ed alle prescrizioni della Corte dei Conti che non prevedono l'iscrizione nelle attività dell'accantonamento del fondo liquidazioni al personale; il documento evidenzia una variazione patrimoniale netta di **- 658.498.249**

Il fondo cassa al 31/12/98 è pari a **£. 9.176.523.230** comprensivo di **£.2.096.984.226** costituenti il fondo liquidazione al personale.

### CONTO ECONOMICO

Lo schema espone le entrate e le uscite della gestione di competenza, le variazioni intervenute nell'ammontare dei Residui Attivi e Passivi, nonché le modificazioni sulla consistenza degli altri elementi patrimoniali anche sulla scorta di quanto prescritto dalla Corte dei Conti in riferimento all'accantonamento del fondo liquidazione al personale. Il suo risultato confronta la variazione patrimoniale netta, verificatesi nell'anno, con quella emergente dal prospetto esaminato in precedenza.

Prende quindi la parola il Presidente del Collegio dei Revisori, Dott. Alfani, il quale dà lettura della relazione del Collegio (all. 1), esprimendo in conclusione parere favorevole.

Fabris esprime soddisfazione nel rilevare, all'interno del Bilancio stesso, come le entrate per autofinanziamento siano cresciute notevolmente, giungendo ad un valore assai prossimo al 30% del totale, indicazione di un avvicinamento dell'attività dell'Ente alle reali esigenze del settore. Il merito di questo positivo sviluppo va riconosciuto senz'altro all'azione del VicePresidente Sig. Guerrini, nonché a quella del Dott. Tomaselli durante il periodo della sua attività in qualità di Direttore f.f.


Il Consiglio approva all'unanimità il Bilancio Consuntivo esercizio 1998.

...omissis...

Il Presidente riassume le decisioni adottate ed il Consiglio, nel prenderne atto:

1. approva all'unanimità il Bilancio Consuntivo esercizio 1998.

IL PRESIDENTE  
del Consiglio  
(Comm. D. Guerrini)



RELAZIONE DEL COLLEGIO DEI REVISORI





RELAZIONE DEI REVISORI SUL CONTO CONSUNTIVO PER L'ANNO FINANZIARIO  
1998 DELLA STAZIONE SPERIMENTALE PER L'INDUSTRIA DELLE PELLI E DELLE  
MATERIE CONCIANTI IN NAPOLI

-----

I revisori dottori Agostino Alfani e Gaetano Zambra hanno esaminato il conto consuntivo per l'esercizio finanziario 1998 e relativi allegati in conformità al disposto di cui all'art. 1 del D.P.R. n. 1461 del 1948.

Dai dati contabili ivi indicati si rilevano le seguenti situazioni:

1) Previsioni iniziali di bilancio e successive variazioni

Con il bilancio preventivo per l'anno finanziario 1998, sottoposto all'approvazione del Consiglio di Amministrazione nella seduta del 21 novembre 1997, furono formulate le seguenti previsioni, approvate in sede ministeriale con nota n. 727253 del 17/04/98:

ENTRATE

- Titolo I: Entrate contributive	L.	2.934.832.000
- Titolo II: Entrate derivanti da trasf. corr.	L.	305.000.000
- Titolo III: Entrate diverse	L.	370.010.000
- Titolo IV: Entrate deriv. da trasf. c/capitale	L.	5.000.000
- Titolo V: Accensione di debiti finanziari	L.	//
- Titolo VI: Partite di giro	L.	755.000.000
	<b>Totale:</b>	<b>L. 4.369.842.000</b>
		=====

USCITE

- Titolo I: Spese correnti	L.	3.589.842.000
- Titolo II: Spese in conto capitale	L.	25.000.000
- Titolo III: Estinzione di mutui e anticipaz.	L.	//
- Titolo IV: Partite di giro	L.	755.000.000
	<b>Totale:</b>	<b>L. 4.369.842.000</b>
		=====

Con delibere del Consiglio di Amministrazione, nelle sedute del 12 maggio e 13 ottobre '98, sono state formulate le seguenti variazioni:

ENTRATE

Avanzo di Amministrazione esercizio 1997 L. 7.841.611.169

USCITE

Titolo I: L. 7.020.685.169  
Titolo II: L. 820.926.000 L. 7.841.611.169

Le previsioni definitive per l'anno 1998 risultano, quindi, le seguenti:

ENTRATE

Avanzo di Amministrazione esercizio 1997 L. 7.841.611.169  
Titolo I: L. 2.934.832.000  
Titolo II: L. 305.000.000  
Titolo III: L. 370.010.000  
Titolo IV: L. 5.000.000  
Titolo V: L. //  
Titolo VI: L. 755.000.000 L. 12.211.453.169

USCITE

Titolo I: L. 10.610.527.169  
Titolo II: L. 845.926.000  
Titolo III: L. //  
Titolo IV: L. 755.000.000 L. 12.211.453.169

2) Accertamento ed impegniENTRATE

	Previs. definitive	Accertamenti	Differenze (+ o -)
Avanzo di amm/ne '97	L. 7.841.611.169	L. 7.841.611.169	
Titolo I:	L. 2.934.832.000	L. 3.849.134.587	+L. 914.302.587
Titolo II:	L. 305.000.000	L. 262.622.500	-L. 42.377.500
Titolo III:	L. 370.010.000	L. 743.326.016	+L. 373.316.016
Titolo IV:	L. 5.000.000	L. 488.000.000	+L. 483.000.000
Titolo V:	L. //	L. //	L. //
Titolo VI:	<u>L. 755.000.000</u>	<u>L. 659.998.624</u>	<u>-L. 95.001.376</u>
Totale generale:	<u>L.12.211.453.169</u>	<u>L.13.844.692.896</u>	<u>+L. 1.633.239.727</u>
	=====	=====	=====

USCITE

	Previs. definitive	Impegni	Differenze (+ o -)
Titolo I:	L.10.610.527.169	L. 5.225.994.677	-L. 5.384.532.492
Titolo II:	L. 845.926.000	L. 530.922.047	-L. 315.003.953
Titolo III:	L. //	L. //	L. //
Titolo IV:	<u>L. 755.000.000</u>	<u>L. 659.999.166</u>	<u>-L. 95.000.834</u>
Totale generale:	<u>L.12.211.453.169</u>	<u>L. 6.416.915.890</u>	<u>-L. 5.794.537.279</u>
	=====	=====	=====

3) Avanzo di Amministrazione

La gestione finanziaria dell'anno 1998 è stata, quindi, chiusa con un avanzo di competenza L.=7.427.777.006= (entrate complessive accertate L.=13.844.692.896= - L.=6.416.915.890= uscite complessive impegnate) che - sommato ad un minor accertamento dei residui attivi di L.=33.869.350=, dà luogo ad un avanzo di amministrazione di L.=7.393.907.656=.

Fondo cassa al 31 dicembre 1998

Saldo del c/c di contabilità speciale (v. mod. 56 T Unificato della Tesoreria Prov.le dello Stato - Napoli)	L. 9.218.817.109
---	------------------

Residuientrate da riscuotere

- anni precedenti	L. 56.199.793	
- anno 1998	<u>L. 1.422.489.864</u>	L. 1.478.689.657

spese da pagare

- anni precedenti	L. 762.285.096	
- anno 1998	<u>L. 2.499.020.135</u>	L. 3.261.305.231

avanzo di amministrazione al 31 dicembre 1998:	L. 7.436.201.535	=====
--	------------------	-------

La differenza di L.=42.293.879= è costituita da operazioni non effettuate dalla Banca d'Italia il 31/12/98 e contabilizzate in pari data dall'Istituto Cassiere (Importo Mandati: =L.158.042.325= - Importo Reversali: L.=115.748.446=)

L'avanzo di amministrazione accertato è anche desumibile in relazione alle diverse fonti di provenienza:

- Maggiori entrate	+ L. 1.633.239.727
- Minori uscite	+ L. 5.794.537.279
- Minor accertamento residui attivi	- <u>L. 33.869.350</u>
Totale:	+ L. 7.393.907.656
	=====

Si segnala che il predetto avanzo - come suggerito dalla Corte dei Conti nella relazione annuale al Parlamento sulle Stazioni Sperimentali Industria, - è comprensivo della somma di L.=2.096.984.226= in contanti, costituente il fondo per l'indennità di liquidazione al personale.

**4) Movimento di cassa**

Le riscossioni ed i pagamenti disposti nell'anno 1998 possono così essere riassunti:

**Riscossioni (ivi compresi residui attivi)**

Titolo I:	L. 3.690.054.395	
Titolo II:	L. 283.311.000	
Titolo III:	L. 751.327.615	
Titolo IV:	L. 540.604.410	
Titolo V:	L. //	
Titolo VI:	<u>L. 684.103.481</u>	L. 5.949.400.901

**Pagamenti (ivi compresi residui passivi)**

Titolo I:	L. 3.269.604.311	
Titolo II:	L. 636.774.391	
Titolo III:	L. //	
Titolo IV:	<u>L. 728.364.363</u>	<u>L. 4.634.743.065</u>
Differenza tra riscossioni e pagamenti		L. 1.314.657.836
Fondo cassa al 31 dicembre 1997 (cfr. relaz. Collegio Revisori Cons.'97)		<u>L. 7.861.865.394</u>
Fondo cassa al 31 dicembre 1998		L. 9.176.523.230 =====

Si precisa che anche il fondo cassa finale - analogamente a quanto segnalato circa la composizione dell'avanzo di amministrazione - è comprensivo delle disponibilità accantonate in contanti per il fondo liquidazione al personale.

A corredo della presente si allega copia dell'estratto conto della Tesoreria Provinciale dello Stato di Napoli, che conferma l'ammontare del suddetto fondo cassa, salvo una differenza di L.≈42.293.879= dovuta ad operazioni non effettuate dalla Banca d'Italia il 31/12/1998 e contabilizzate dall'Istituto Cassiere.

5) Residui attivi

- ammontare al 1° gennaio 1998	L. 1.458.878.181	
- riscossi nel 1998	- L. 1.368.809.038	
- minore accertamento	- <u>L. 33.869.350</u>	L. 56.199.793
- somme di competenza dell'anno 1998 rimaste da riscuotere al 31 dicembre 1998		<u>L. 1.422.489.864</u>
- totale complessivo dei residui rimasti da riscuotere a chiusura dell'anno finanziario 1998		L. 1.478.689.657 =====

Residui passivi

- ammontare al 1° gennaio 1998	L. 1.479.132.406	
- pagati nel 1998	- <u>L. 716.847.310</u>	L. 762.285.096
- somme di competenza dell'anno 1998 rimaste da pagare al 31 dicembre 1998		<u>L. 2.499.020.135</u>
- somme di competenza dell'anno 1998 rimasti da pagare a chiusura dell'anno finanziario 1998		L. 3.261.305.231 =====

Riepilogo

Residui attivi:	L. 1.478.689.657
Residui passivi:	<u>L. 3.261.305.231</u>
Saldo passivo:	L. 1.782.615.574 =====

6) Gestione di cassa

Premesso che – come evidenziato nella relazione del Collegio dei Revisori al bilancio preventivo 1998 – le previsioni di cassa erano state così formulate:

Riscossioni	L. 8.635.010.000
Pagamenti	<u>L. 4.941.400.000</u>
Presunto avanzo di cassa al 31/12/98	L. 3.693.610.000 =====

E' stato ora accertato che, nel corso dell'anno 1998, si è verificato il seguente movimento complessivo di cassa:

Riscossioni	+ L. 5.949.400.901
Pagamenti	- L. 4.634.743.065
Cassa all'1/1/98	+ <u>L. 7.861.865.394</u>
Avanzo di cassa al 31/12/98	+ L. 9.176.523.230 =====

L'avanzo suddetto, che corrisponde all'ammontare del fondo di cassa al 31/12/98 esposto al punto n. 4 della presente relazione, trova anche conferma nei dati risultanti nell'allegato estratto conto della Tesoreria Provinciale dello Stato di Napoli, salvo una differenza di L.=42.293.879= dovuta ad operazioni non effettuate dalla Banca d'Italia il 31/12/98 e contabilizzate dall'Istituto Cassiere.

#### 7) Situazione patrimoniale

La situazione patrimoniale esposta nell'allegato E al conto consuntivo per l'esercizio 1998, presenta le seguenti risultanze complessive:

Attività	L.12.507.565.199	+	L. 7.608.971.865	-	L. 6.050.265.871	=	L.14.066.271.193
Passività	<u>L. 3.141.085.214</u>	+	<u>L. 3.089.973.197</u>	-	<u>L. 872.768.954</u>	=	<u>L. 5.358.289.457</u>
Pat. netto	L. 9.366.479.985	+	L. 4.518.998.668	-	L. 5.177.496.917	=	L. 8.707.981.736
	=====		=====		=====		=====

#### 8) Conto economico

L'allegato F espone le risultanze della gestione di bilancio e di quella patrimoniale dell'esercizio 1998, con una variazione patrimoniale di - L.=658.498.249= derivante - per la prima gestione - dalla differenza tra entrate e spese correnti di competenza e tra quella dei residui attivi e passivi, e - per la gestione del patrimonio - dalla differenza tra aumenti e diminuzioni non dipendenti da operazioni finanziarie, come indicato nella situazione patrimoniale (allegato E), i cui elementi sono riportati al precedente punto n. 7 della presente relazione.

°  
° °

Dalle risultanze generali della gestione finanziaria 1998 emergono taluni elementi, di cui si sottolineano qui di seguito le maggiori particolarità:

##### - Entrate contributive

L'andamento delle prevalenti fonti di entrata per l'Ente non si discosta sostanzialmente - sia per l'entità che per le cause - da quello degli esercizi precedenti ed evidenzia una riduzione delle entrate derivanti dai contributi delle imprese pari al 5% e un incremento degli introiti derivanti dal commercio di importazione pari al 37,4% rispetto alle previsioni.

#### - Entrate derivanti da trasferimenti statali

Circa i contributi provenienti dallo Stato per la copertura di oneri contrattuali e per la ricerca scientifica, si rileva – rispettivamente – una riduzione pari al 16,8%, rispetto alle previsioni, a seguito delle disposizioni vigenti in materia e un sensibile incremento, pari al 386% sempre rispetto alle previsioni che indicavano in via prudenziale il solo importo di L. 5 milioni.

#### - Entrate diverse

Le entrate in questione hanno avuto un incremento pari al 100% rispetto alle previsioni, derivante principalmente dalle attività in conto terzi e dalla partecipazione dell'Ente a progetti comunitari di ricerca, finanziati dall'Unione europea.

Tali positive risultanze confermano una maggiore operatività dell'Ente, con il riconoscimento esterno – sia nazionale che internazionale – della sua qualificazione tecnico-scientifica.

#### - Spese correnti

Si evidenzia anche per il 1998 una diminuzione generale di spesa derivante da una attenta gestione delle risorse disponibili.

Si è verificata, inoltre, una diminuzione di spesa per gli oneri di personale dovuta a sopravvenute dimissioni di dipendenti e, come in passato, al trasferimento in conto capitale di oneri, imputati alla categ. 2 ed al cap. 1-3-17, stornati a seguito della concessione del contributo ministeriale per la ricerca in conformità alle direttive interministeriali in merito.

#### - Residui

Risultano in gran parte definiti i residui attivi risalenti agli esercizi pregressi. Circa le somme rimaste da riscuotere al 31 dicembre 1998, si precisa che – per la quasi totalità – trattasi di contributi a dogana relativi al bimestre novembre-dicembre 1998, di contributi ministeriali e di interessi bancari, il cui introito avviene, in genere, ad esercizio concluso, secondo le procedure degli organismi erogatori, esterni alla Stazione.

Relativamente ai residui passivi, risulta pagato circa il 50% di quelli pregressi, per cui si raccomanda di affrettarne la completa definizione.

Le somme rimaste da pagare al 31 dicembre 1998, ammontanti a circa 2,5 miliardi, riguardano alcune voci di spesa per il personale, le borse di studio, l'acquisto di impianti, le pubblicazioni e, principalmente, l'intero stanziamento (L. 2 miliardi) relativo al cap. 1-8-1 (Ricerche per S.O.V. e rifiuti solidi) istituito nella riunione del 13 ottobre 1998 con apposita delibera consiliare, con relativa variazione di bilancio.

A quest'ultimo riguardo, si segnala l'esigenza di affrettare le procedure di spesa per il conseguimento degli obiettivi fissati nella cennata delibera.



In conclusione la gestione finanziaria del 1998 si chiude con un avanzo di amministrazione di L.=7.393.907.656=, comprensivo di L.=2.096.984.226=, quale fondo liquidazione al personale, a destinazione vincolata.

Pertanto, l'effettiva disponibilità a tale titolo ammonta a L.=5.296.923.430=.


Resta confermato, anche per il 1998, l'andamento favorevole della gestione con il permanere di un notevole avanzo di amministrazione. Tale disponibilità di risorse consente un serio potenziamento strutturale e operativo della Stazione sperimentale per il migliore perseguimento dei compiti istituzionali nell'interesse dei settori produttivi per i quali l'Ente è a norma di legge specificamente preordinato.

Ciò posto, i revisori esprimono – con le evidenziazioni e raccomandazioni di cui sopra – l'avviso che il conto consuntivo per l'esercizio finanziario 1998 possa essere approvato, assicurando che le risultanze esposte nel conto consuntivo di cui trattasi trovano riscontro nelle scritture contabili.


Roma, 21/05/99

I REVISORI

(Dott. Agostino Alfani)



(Dott. Gaetano Zambra)





**BILANCIO CONSUNTIVO**

## XIV LEGISLATURA - DISEGNI DI LEGGE E RELAZIONI - DOCUMENTI

## PARTE I - ENTRATE

Titolo	Categoria	Capitolo	DENOMINAZIONE	GESTIONE DI COMPETENZA									
				Previsioni			Somme accertate			Differenze rispetto alle previsioni			
				Iniziali	Variazioni		Definitive (5 + 6 - 7)	Riscosse	Rimaste da riscuotere (11 - 9)	Totali accertati (9 + 10)	In + (11 - 8)	In - (8 - 11)	
					In aumento (8 - 5)	In diminuzione (5 - 8)							
1	2	3	4	5	6	7	8	9	10	11	12	13	
			Avanzo di amministrazione presunto		7.841.611.169		7.841.611.169	7.841.611.169		7.841.611.169			
			Fondo iniziale di cassa presunto										
I			ENTRATE CONTRIBUTIVE										
	1 <sup>a</sup>		Contributi industr. e commerc.										
	1 <sup>a</sup>		INDUSTRIALI - RUOLO IMPRESE	434.832.000			434.832.000	407.557.955	5.032.427	412.590.382			22.241.618
	2 <sup>a</sup>		SU IMPORT. ATTRAVERSO DOGANE	2.500.000.000			2.500.000.000	2.567.269.005	869.275.200	3.436.544.205	936.544.205		
	3 <sup>a</sup>												
	4 <sup>a</sup>												
			Totale categoria 1 <sup>a</sup>	2.934.832.000			2.934.832.000	2.974.826.960	874.307.627	3.849.134.587	936.544.205		22.241.618
			TOTALE TITOLO I	2.934.832.000			2.934.832.000	2.974.826.960	874.307.627	3.849.134.587	914.302.587		
II			ENTRATE DERIVANTI DA TRASFERIMENTI CORRENTI										
	2 <sup>a</sup>		Trasferimenti da parte dello Stato										
	1 <sup>a</sup>		Contributo	250.000.000			250.000.000		207.829.000	207.829.000			42.171.000
			Totale categoria 2 <sup>a</sup>	250.000.000			250.000.000		207.829.000	207.829.000			42.171.000
	3 <sup>a</sup>		Contributi di Enti										
	1 <sup>a</sup>		CAMERA DI COMMERCIO - NAPOLI	50.000.000			50.000.000	50.000.000		50.000.000			
	2 <sup>a</sup>		CAMERA DI COMMERCIO - TORINO										
	3 <sup>a</sup>		CAMERA DI COMMERCIO - PISA	5.000.000			5.000.000	4.793.500		4.793.500			206.500
			Totale categoria 3 <sup>a</sup>	55.000.000			55.000.000	54.793.500		54.793.500			

## XIV LEGISLATURA - DISEGNI DI LEGGE E RELAZIONI - DOCUMENTI

GESTIONE DEI RESIDUI ATTIVI						GESTIONE DI CASSA				Totale dei residui attivi al termine dell'esercizio (10 + 16)
Residui all'inizio dell'esercizio	Riscossi	Rimasti da riscuotere (16 - 15)	Totali (15 + 16)	Variazioni		Previsioni	Riscossioni	Differenze rispetto alle previsioni		
				In + (17 - 14)	In - (14 - 17)			In + (21 - 20)	In - (20 - 21)	
14	15	16	17	18	19	20	21	22	23	24
						4.000.000.000	7.861.865.394	3.861.865.394		
8.222.459	782.470	7.439.989	8.222.459			430.000.000	408.340.425		21.659.575	12.472.416
714.444.965	714.444.965		714.444.965			2.500.000.000	3.281.713.970	781.713.970		869.275.200
722.667.424	715.227.435	7.439.989	722.667.424			2.930.000.000	3.690.054.395	781.713.970	21.659.575	881.747.616
722.667.424	715.227.435	7.439.989	722.667.424			2.930.000.000	3.690.054.395	760.054.395		881.747.616
228.520.000	228.517.500		228.517.500		2.500	250.000.000	228.517.500		21.482.500	207.829.000
228.520.000	228.517.500		228.517.500		2.500	250.000.000	228.517.500		21.482.500	207.829.000
						50.000.000	50.000.000			
						5.000.000	4.793.500		206.500	
						55.000.000	54.793.500		206.500	

## XIV LEGISLATURA - DISEGNI DI LEGGE E RELAZIONI - DOCUMENTI

Titolo	Categoria	Capitolo	DENOMINAZIONE	GESTIONE DI COMPETENZA									
				Previsioni			Somme accertate			Differenze rispetto alle previsioni			
				Iniziali	Variazioni		Definitive (5 + 6 - 7)	Riscosse	Rimaste da riscuotere (11 - 9)	Totali accertati (9 + 10)	In + (11 - 8)	In - (8 - 11)	
					In aumento (8 - 5)	In diminuzione (5 - 8)							
1	2	3	4	5	6	7	8	9	10	11	12	13	
	4 <sup>a</sup>		Trasferimento da parte di altri Enti nel settore pubblico										
	1 <sup>a</sup>		CNR - Contratti di ricerca										
	2 <sup>a</sup>		Altri										
			<i>Totale categoria 4<sup>a</sup></i>										
			<b>TOTALE TITOLO II</b>	<b>305.000.000</b>			<b>305.000.000</b>	<b>54.793.500</b>	<b>207.829.000</b>	<b>262.622.500</b>			<b>42.377.500</b>
			ENTRATE DIVERSE										
III	5 <sup>a</sup>		Prestazioni e servizi istitutivi										
	1 <sup>a</sup>		Tasse di laboratorio	115.000.000			115.000.000	149.592.690	31.415.406	181.008.096	66.008.096		
	2 <sup>a</sup>		Documentazione	5.000.000			5.000.000	527.250	318.500	845.750			4.154.250
	3 <sup>a</sup>		Quote iscrizione a corsi di addestram.										
	4 <sup>a</sup>		Bollettino Ufficiale	40.000.000			40.000.000	8.480.335	10.081.167	18.561.502			21.438.498
	5 <sup>a</sup>		Consulenze	10.000.000			10.000.000	7.957.585	4.900.000	12.857.585	2.857.585		
			<i>Totale categoria 5<sup>a</sup></i>	<b>170.000.000</b>			<b>170.000.000</b>	<b>166.557.860</b>	<b>46.715.073</b>	<b>213.272.933</b>	<b>68.865.681</b>		<b>25.592.748</b>
	6 <sup>a</sup>		Rendite e proventi patrimoniali										
	1 <sup>a</sup>		Patrimoniali	10.000			10.000	20.400		20.400	10.400		
	2 <sup>a</sup>		Interessi attivi su c/bancario e postale	70.000.000			70.000.000		66.129.218	66.129.218			3.870.782
	3 <sup>a</sup>		Cedole su titoli	20.000.000			20.000.000	28.619.375		28.619.375	8.619.375		
			<i>Totale categoria 6<sup>a</sup></i>	<b>90.010.000</b>			<b>90.010.000</b>	<b>28.639.775</b>	<b>66.129.218</b>	<b>94.768.993</b>	<b>8.629.775</b>		<b>3.870.782</b>
	7 <sup>a</sup>		Finanziamenti da amministrazioni pubbliche e private										
	1 <sup>a</sup>		Borse di studio da Enti e Società										
	2 <sup>a</sup>		Contratti di ricerca diversi										
	3 <sup>a</sup>		Contributi diversi - CEE	100.000.000			100.000.000	424.256.299		424.256.299	324.256.299		
			<i>Totale categoria 7<sup>a</sup></i>	<b>100.000.000</b>			<b>100.000.000</b>	<b>424.256.299</b>		<b>424.256.299</b>	<b>324.256.299</b>		







## XIV LEGISLATURA - DISEGNI DI LEGGE E RELAZIONI - DOCUMENTI

GESTIONE DEI RESIDUI ATTIVI						GESTIONE DI CASSA				Totale dei residui attivi al termine dell'esercizio (10 + 16)
Residui all'inizio dell'esercizio	Riscossi	Rimasti da riscuotere (16-15)	Totali (15 + 16)	Variazioni		Previsioni	Riscossioni	Differenze rispetto alle previsioni		
				In + (17-14)	In - (14-17)			In + (21-20)	In - (20-21)	
14	15	16	17	18	19	20	21	22	23	24
72.000		72.000	72.000			10.000.000	11.027.791	1.027.791		72.000
72.000		72.000	72.000			10.000.000	11.027.791	1.027.791		72.000
10.515.878	10.515.878		10.515.878				10.515.878	10.515.878		
10.515.878	10.515.878		10.515.878				10.515.878	10.515.878		
158.566.846	120.845.890	37.720.956	158.566.846			345.010.000	751.327.615	429.481.022	23.163.407	150.565.247
1.109.754.270	1.064.590.825	45.160.945	1.109.751.770		2.500	3.580.010.000	4.724.693.010	1.144.683.010		1.240.141.863
							290.000.000	290.000.000		
							290.000.000	290.000.000		
284.471.260	250.604.410		250.604.410		33.866.850	300.000.000	250.604.410		49.395.590	198.000.000
284.471.260	250.604.410		250.604.410		33.866.850	300.000.000	250.604.410		49.395.590	198.000.000
284.471.260	250.604.410		250.604.410		33.866.850	300.000.000	540.604.410	240.604.410		198.000.000

## XIV LEGISLATURA - DISEGNI DI LEGGE E RELAZIONI - DOCUMENTI

Titolo	Categoria	Capitolo	DENOMINAZIONE	GESTIONE DI COMPETENZA									
				Previsioni			Somme accertate			Differenze rispetto alle previsioni			
				Iniziali	Variazioni		Definitive (5 + 6 - 7)	Riscosse	Rimaste da riscuotere (11 - 9)	Totali accertati (9 + 10)	In + (11 - 8)	In - (8 - 11)	
					In aumento (8 - 5)	In diminuzione (5 - 8)							
1	2	3	4	5	6	7	8	9	10	11	12	13	
VI	13*		PARTITE DI GIRO										
			Entrate aventi natura di partite di giro										
	1*		Ritenute previdenziali ed assistenziali	200.000.000			200.000.000	161.129.553		161.129.553			38.870.447
	2*		Ritenute erariali	400.000.000			400.000.000	416.946.234		416.946.234	16.946.234		
	3*		Anticipazioni alla segreteria	15.000.000			15.000.000		15.000.000	15.000.000			
	4*		Anticipazioni al personale										
	5*		IVA su fatture clienti e credito imposta anno corrente	40.000.000			40.000.000	32.761.005	7.546.120	40.307.125	307.125		
	6*		Anticipazioni varie	100.000.000			100.000.000	19.652.866	6.962.826	26.615.712			73.384.288
			<b>Totale categoria 13*</b>	<b>755.000.000</b>			<b>755.000.000</b>	<b>630.489.678</b>	<b>29.508.946</b>	<b>659.998.624</b>	<b>17.253.359</b>		<b>112.254.735</b>
			<b>TOTALE TITOLO VI</b>	<b>755.000.000</b>			<b>755.000.000</b>	<b>630.489.678</b>	<b>29.508.946</b>	<b>659.998.624</b>			<b>95.001.376</b>
			RIEPILOGO DEI TITOLI										
			Titolo I	2.934.832.000			2.934.832.000	2.974.826.960	874.307.627	3.849.134.587	914.302.587		
			Titolo II	305.000.000			305.000.000	54.793.500	207.829.000	262.622.500			42.377.500
			Titolo III	370.010.000			370.010.000	630.481.725	112.844.291	743.326.016	373.316.016		
			Titolo IV	5.000.000			5.000.000	290.000.000	198.000.000	488.000.000	483.000.000		
			Titolo V										
			Titolo VI	755.000.000			755.000.000	630.489.678	29.508.946	659.998.624			95.001.376
			<b>TOTALE DELLE ENTRATE</b>	<b>4.369.842.000</b>			<b>4.369.842.000</b>	<b>4.580.591.863</b>	<b>1.422.489.864</b>	<b>6.003.081.727</b>	<b>1.770.618.603</b>		<b>137.378.876</b>
			Avanzo di amministrazione		7.841.611.169		7.841.611.169	7.841.611.169		7.841.611.169			
			Fondo iniziale di cassa										
			<b>TOTALE GENERALE</b>	<b>4.369.842.000</b>	<b>7.841.611.169</b>		<b>12.211.453.169</b>	<b>12.422.203.032</b>	<b>1.422.489.864</b>	<b>13.844.692.896</b>	<b>1.633.239.727</b>		



## XIV LEGISLATURA - DISEGNI DI LEGGE E RELAZIONI - DOCUMENTI

## PARTE II - SPESE

Titolo	Categoria	Capitolo	DENOMINAZIONE	GESTIONE DI COMPETENZA										
				Previsioni			Somme impegnate			Differenze rispetto alle previsioni				
				Iniziali	Variazioni		Definitive (5 + 6 - 7)	Pagate	Rimaste da pagare (11 - 9)	Totali impegni (9 + 10)	In + (11 - 8)	In - (8 - 11)		
					In aumento (8 - 5)	In diminuzione (5 - 8)								
1	2	3	4	5	6	7	8	9	10	11	12	13		
			Disavanzo di amministrazione presunto											
I			<b>SPESE CORRENTI</b>											
	1 <sup>a</sup>		Spese C.d.A. e Collegio Revisori											
	1 <sup>a</sup>		Compensi ad Organi Istituzionali	15.000.000			15.000.000	6.819.920	7.592.000	14.411.920			588.080	
	2 <sup>a</sup>		Indennità diarie e rimborsi	30.000.000			30.000.000	20.728.054		20.728.054			9.271.946	
			<b>Totale categoria 1<sup>a</sup></b>	<b>45.000.000</b>			<b>45.000.000</b>	<b>27.547.974</b>	<b>7.592.000</b>	<b>35.139.974</b>			<b>9.860.026</b>	
	2 <sup>a</sup>		Spese di personale											
	1 <sup>a</sup>		Stipendi ed altri assegni fissi al personale (n° _____)	1.530.000.000			1.530.000.000	1.400.413.859		1.400.413.859			129.586.141	
	2 <sup>a</sup>		Compenso incentivante											
	3 <sup>a</sup>		Compenso per lavoro straordinario	293.400.000			293.400.000	210.610.993	50.975.296	261.586.289			31.813.711	
	4 <sup>a</sup>		Sussidi	5.000.000			5.000.000						5.000.000	
	5 <sup>a</sup>		Concessione a rimborso 504											
	6 <sup>a</sup>		Diritti analisi al personale statale											
	7 <sup>a</sup>		Diritti analisi al personale non statale											
	8 <sup>a</sup>		Concorso spesa mensa	30.000.000	42.000.000		72.000.000	58.757.667	584.977	59.342.644			12.657.356	
	9 <sup>a</sup>		Contrib. previd. assist. a carico dell'Ist.	631.000.000			631.000.000	508.218.193	16.000.000	524.218.193			106.781.807	
	10 <sup>a</sup>		Assicurazioni infortuni	20.000.000			20.000.000	14.531.944		14.531.944			5.468.056	
	11 <sup>a</sup>		Fondo per Indennità Anzianità al personale non statale	100.000.000		100.000.000								
	12 <sup>a</sup>		Controlli sanitari	10.000.000			10.000.000	4.049.525	800.000	4.849.525			5.150.475	
	13 <sup>a</sup>		Indenn. e rimb. per missioni non statali	100.000.000	50.000.000		150.000.000	118.905.771	9.829.399	128.735.170			21.264.830	
	14 <sup>a</sup>		Indenn. e rimb. per missioni statali	10.000.000			10.000.000	574.800	623.350	1.198.150			8.801.850	
	15 <sup>a</sup>		Miglioramenti econ. al pers. deriv. da provv. norm. in corso di approvazione.	70.000.000			70.000.000		70.000.000	70.000.000				
			<b>Totale categoria 2<sup>a</sup></b>	<b>2.799.400.000</b>	<b>92.000.000</b>	<b>100.000.000</b>	<b>2.791.400.000</b>	<b>2.316.062.752</b>	<b>148.813.022</b>	<b>2.464.875.774</b>			<b>326.524.226</b>	
	3 <sup>a</sup>		Spese per l'acquisto di beni di consumo e servizi											
	1 <sup>a</sup>		Energ. elettr., gas, risc. ed altre utenze	70.000.000	50.000.000		120.000.000	95.267.600	6.698.400	101.966.000			18.034.000	
	2 <sup>a</sup>		Reagenti, servizi e mater. di consumo	60.000.000	30.000.000		90.000.000	82.302.485	3.110.200	85.412.685			4.587.315	
	3 <sup>a</sup>		Spese per l'organizz., partecip. a Convegni, Congressi, Mostre e altre manifest.	25.000.000			25.000.000						25.000.000	
	4 <sup>a</sup>		Cancelleria stampati e fotocopie	25.000.000	5.000.000		30.000.000	29.707.587	324.500	30.032.087		32.087		
	5 <sup>a</sup>		Spese postali telefoniche e telegrafiche	80.000.000			80.000.000	68.221.122	2.105.730	70.326.852			9.673.148	
			<b>Riparto</b>	<b>260.000.000</b>	<b>85.000.000</b>		<b>345.000.000</b>	<b>275.498.794</b>	<b>12.238.830</b>	<b>287.737.624</b>		<b>32.087</b>	<b>57.294.463</b>	

## XIV LEGISLATURA - DISEGNI DI LEGGE E RELAZIONI - DOCUMENTI

GESTIONE DEI RESIDUI PASSIVI					GESTIONE DI CASSA				Totale dei residui passivi al termine dell'esercizio (10 + 16)	
Residui all'inizio dell'esercizio	Pagati	Rimasti da pagare (16 - 15)	Totali (15 + 16)	Variazioni		Previsioni	Pagamenti	Differenze rispetto alle previsioni		
				In + (17 - 14)	In - (14 - 17)			In + (21 - 20)		In - (20 - 21)
14	15	16	17	18	19	20	21	22	23	24
16.053.736	4.092.000	11.961.736	16.053.736			15.000.000	10.911.920		4.088.080	19.553.736
19.752.907	3.891.552	15.861.355	19.752.907			30.000.000	24.619.606		5.380.394	15.861.355
35.806.643	7.983.552	27.823.091	35.806.643			45.000.000	35.531.526		9.468.474	35.415.091
						1.530.000.000	1.400.413.859		129.586.141	
61.661.082	6.711.911	54.949.171	61.661.082			293.400.000	217.322.904		76.077.096	105.924.467
						5.000.000			5.000.000	
12.995.644		12.995.644	12.995.644			10.000.000			10.000.000	12.995.644
						30.000.000	58.757.667	28.757.667		584.977
20.055.229	520.258	19.534.971	20.055.229			631.000.000	508.738.451		122.261.549	35.534.971
1.518.800	1.518.800		1.518.800			20.000.000	16.050.744		3.949.256	
863.616	863.616		863.616			10.000.000	4.913.141		5.086.859	800.000
555.739	555.739		555.739			100.000.000	119.461.510	19.461.510		9.829.399
						10.000.000	574.800		9.425.200	623.350
155.305.628	114.036.752	41.268.876	155.305.628				114.036.752	114.036.752		111.268.876
252.955.738	124.207.076	128.748.662	252.955.738			2.639.400.000	2.440.269.828	162.255.929	361.386.101	277.561.684
15.963.000	15.963.000		15.963.000			70.000.000	111.230.600	41.230.600		6.698.400
7.232.448	7.232.448		7.232.448			60.000.000	89.534.933	29.534.933		3.110.200
						25.000.000			25.000.000	
1.822.114	1.822.114		1.822.114			25.000.000	31.529.701	6.529.701		324.500
1.592.721	1.415.121	177.600	1.592.721			80.000.000	69.636.243		10.363.757	2.283.330
26.610.283	26.432.683	177.600	26.610.283			260.000.000	301.931.477	77.295.234	35.363.757	12.416.430

## XIV LEGISLATURA - DISEGNI DI LEGGE E RELAZIONI - DOCUMENTI

Titolo	Categoria	Capitolo	DENOMINAZIONE	GESTIONE DI COMPETENZA									
				Previsioni			Somme impegnate			Differenze rispetto alle previsioni			
				Iniziali	Variazioni		Definitive (5 + 6 - 7)	Pagate	Rimaste da pagare (11 - 9)	Totali impegni (9 + 10)	In + (11 - 8)	In - (8 - 11)	
					In aumento (8 - 5)	In diminuzione (5 - 8)							
1	2	3	4	5	6	7	8	9	10	11	12	13	
			<i>Riporto</i>	260.000.000	85.000.000		345.000.000	275.498.794	12.238.830	287.737.624		32.087	57.294.463
	6 <sup>a</sup>		Biblioteca	12.000.000	3.000.000		15.000.000	16.626.274	306.000	16.932.274		1.932.274	
	7 <sup>a</sup>		Manut. e ripar. ordinarie e spese officina	120.000.000			120.000.000	119.855.258	109.900	119.965.158			34.842
	8 <sup>a</sup>		Appalto servizi pulizia	70.000.000			70.000.000	55.420.680	5.255.016	60.675.696			9.324.304
	9 <sup>a</sup>		Spese rappresentanza	10.000.000			10.000.000	5.160.800	289.600	5.450.400			4.549.600
	10 <sup>a</sup>		Incarichi ad esperti	10.000.000	23.640.000		33.640.000	19.700.000	10.000.000	29.700.000			3.940.000
	11 <sup>a</sup>		Premi polizze assicurazioni varie	25.000.000			25.000.000	20.081.963		20.081.963			4.918.037
	12 <sup>a</sup>		Spese bollettini e pubblicazioni varie										
	13 <sup>a</sup>		Spese diverse	15.000.000	4.000.000		19.000.000	17.495.900	244.850	17.740.750			1.259.250
	14 <sup>a</sup>		Compensi a membri di Comm. e Comit.										
	15 <sup>a</sup>		Canoni di locazione										
	16 <sup>a</sup>		Spese brevetti e documentazione										
	17 <sup>a</sup>		Attività editoriale e divulgativa	120.000.000			120.000.000						120.000.000
	18 <sup>a</sup>		Spese legali	10.000.000			10.000.000		3.284.800	3.284.800			6.715.200
	19 <sup>a</sup>		Prestazioni tecniche di terzi e collaborazione a ricerche	10.000.000			10.000.000	1.640.880		1.640.880			8.359.120
	20 <sup>a</sup>		Spese gestione automazzi	10.000.000			10.000.000	8.281.571	1.469.924	9.751.495			248.505
	21 <sup>a</sup>		<b>SPESE PUBBLICITA'</b>										
			<i>Totale categoria 3<sup>a</sup></i>	672.000.000	115.640.000		787.640.000	539.762.120	33.198.920	572.961.040		1.964.361	216.643.321
	4 <sup>a</sup>		Oneri finanziari										
	1 <sup>a</sup>		Spese per il servizio di tesoreria										
			a) interessi passivi										
			b) spese generali	6.000.000			6.000.000	148.000	2.690.690	2.838.690			3.161.310
			c) sopravven. passive sui titoli F.L.P.										
			<i>Totale categoria 4<sup>a</sup></i>	6.000.000			6.000.000	148.000	2.690.690	2.838.690			3.161.310
	5 <sup>a</sup>		Oneri tributari										
	1 <sup>a</sup>		Imposte e tasse	30.000.000			30.000.000	22.734.501	7.265.499	30.000.000			
	2 <sup>a</sup>		IVA										
			<i>Totale categoria 5<sup>a</sup></i>	30.000.000			30.000.000	22.734.501	7.265.499	30.000.000			
	6 <sup>a</sup>		Poste correttive e compensative di entrate correnti										
	1 <sup>a</sup>		Rimborsi contributi industr. inesigibili	20.000.000			20.000.000	14.182.599	833.200	15.015.799			4.984.201
			<i>Riporto</i>	20.000.000			20.000.000	14.182.599	833.200	15.015.799			4.984.201

## XIV LEGISLATURA - DISEGNI DI LEGGE E RELAZIONI - DOCUMENTI

GESTIONE DEI RESIDUI PASSIVI					GESTIONE DI CASSA					Totale dei residui passivi al termine dell'esercizio (10 + 16)
Residui all'inizio dell'esercizio	Pagati	Rimasti da pagare (16-15)	Totali (15+16)	Variazioni		Previsioni	Pagamenti	Differenze rispetto alle previsioni		
				In + (17-14)	In - (14-17)			In + (21-20)	In - (20-21)	
14	15	16	17	18	19	20	21	22	23	24
26.610.283	26.432.683	177.600	26.610.283			260.000.000	301.931.477	77.295.234	35.363.757	12.416.430
670.356	618.000	52.356	670.356			12.000.000	17.244.274	5.244.274		358.356
4.695.259	3.279.161	1.416.098	4.695.259			120.000.000	123.134.419	3.134.419		1.525.998
20.273.134	20.273.134		20.273.134			70.000.000	75.693.814	5.693.814		5.255.016
						10.000.000	5.160.800		4.839.200	289.600
16.148.600	2.067.388	14.081.212	16.148.600			10.000.000	21.767.388	11.767.388		24.081.212
						25.000.000	20.081.963		4.918.037	
						15.000.000	17.495.900	2.495.900		244.850
400.000		400.000	400.000							400.000
						120.000.000			120.000.000	
12.845.116	12.845.116		12.845.116			10.000.000	12.845.116	2.845.116		3.284.800
54.958.862	32.221.321	22.737.541	54.958.862			30.000.000	33.862.201	3.862.201		22.737.541
						10.000.000	8.281.571		1.718.429	1.469.924
136.601.610	97.736.803	38.864.807	136.601.610			692.000.000	637.498.923	112.338.346	166.839.423	72.063.727
2.361.500	2.361.500		2.361.500			6.000.000	2.509.500		3.490.500	2.690.690
2.361.500	2.361.500		2.361.500			6.000.000	2.509.500		3.490.500	2.690.690
22.222.310	12.141.000	10.081.310	22.222.310			30.000.000	34.875.501	4.875.501		17.346.809
22.222.310	12.141.000	10.081.310	22.222.310			30.000.000	34.875.501	4.875.501		17.346.809
						20.000.000	14.182.599		5.817.401	833.200
						20.000.000	14.182.599		5.817.401	833.200

## XIV LEGISLATURA - DISEGNI DI LEGGE E RELAZIONI - DOCUMENTI

Titolo	Categoria	Capitolo	DENOMINAZIONE	GESTIONE DI COMPETENZA									
				Previsioni				Somme impegnate			Differenze rispetto alle previsioni		
				Iniziali	Variazioni		Definitive (5 + 6 - 7)	Pagate	Rimaste da pagare (11 - 9)	Totali impegni (9 + 10)	In + (11 - 8)	In - (8 - 11)	
					In aumento (8 - 5)	In diminuzione (5 - 8)							
1	2	3	4	5	6	7	8	9	10	11	12	13	
			Riporto	20.000.000			20.000.000	14.182.599	833.200	15.015.799			4.984.201
		2°	Rimborso contributi doganali indebiti	4.000.000			4.000.000		1.070.640	1.070.640			2.929.360
		3°	Rimborso a terzi per indebite riscoss.										
			<b>Totale categoria 6°</b>	<b>24.000.000</b>			<b>24.000.000</b>	<b>14.182.599</b>	<b>1.903.840</b>	<b>16.086.439</b>			<b>7.913.561</b>
		7°	Borse di studio e collab. esterne										
		1°	Borse di studio		100.000.000		100.000.000	25.824.996	74.175.004	100.000.000			
		2°	Borse di studio di Enti e Società										
			<b>Totale categoria 7°</b>		<b>100.000.000</b>		<b>100.000.000</b>	<b>25.824.996</b>	<b>74.175.004</b>	<b>100.000.000</b>			
		8°	Spese diverse										
		1°	RICERCHE PER SOV. E RIF. SOLIDI <del>CONTRATTI PER SOV. E RIF. SOLIDI</del>		2.000.000.000		2.000.000.000		2.000.000.000	2.000.000.000			
		2°	Fondi di riser. per spese obblig. e impr.	3.442.000	7.570.045.169	2.757.000.000	4.816.487.169						4.816.487.169
		3°	Altri contratti 46/90-626/94-SINAL										
		4°	Spese non classificabili altrove	10.000.000			10.000.000	4.092.760		4.092.760			5.907.240
			<b>Totale categoria 8°</b>	<b>13.442.000</b>	<b>9.570.045.169</b>	<b>2.757.000.000</b>	<b>6.826.487.169</b>	<b>4.092.760</b>	<b>2.000.000.000</b>	<b>2.004.092.760</b>			<b>4.822.394.409</b>
			<b>TOTALE TITOLO I</b>	<b>3.589.842.000</b>	<b>9.877.685.169</b>	<b>2.857.000.000</b>	<b>10.610.527.169</b>	<b>2.950.355.702</b>	<b>2.275.638.975</b>	<b>5.225.994.677</b>		<b>1.964.361</b>	<b>5.386.496.853</b>
			<b>SPESE IN CONTO CAPITALI</b>										
		9°	Acquisiz. beni mobiliari e immob.										
		1°	Acquisto titoli										
		2°	FONDO PER PAGAM. LIQ. AL PERS. <del>MAN. RIP. GAB. E LABOR. SCIENTIF.</del>		455.926.000		455.926.000	155.921.644		155.921.644			300.004.356
		3°	<del>MAN. RIP. GAB. E LABOR. SCIENTIF.</del>										
		4°	Manut., riparaz. e ripristino immobili										
		5°	MANUT. E AGG. GAB. E LAB. SCIENTIF.		455.926.000		455.926.000	155.921.644		155.921.644			300.004.356
			<b>Totale categoria 9°</b>										
		10°	Acquisiz. di immobilizz. tecniche										
		1°	Acquisto di impianti, attrezzature, strumenti e macchine	20.000.000	100.000.000		120.000.000	14.812.800	105.187.200	120.000.000			
		2°	Acquisto automezzi				5.000.000	3.083.400	1.916.600	5.000.000			
		3°	Acquisto di mobilio e macch. d'ufficio	5.000.000									
		4°	SPESE PER PUBBLICAZIONI		265.000.000		265.000.000	146.000.403	104.000.000	250.000.403			14.999.597
			<b>Totale categoria 10°</b>	<b>25.000.000</b>	<b>365.000.000</b>		<b>390.000.000</b>	<b>163.896.603</b>	<b>211.103.800</b>	<b>375.000.403</b>			<b>14.999.597</b>
			<b>TOTALE TITOLO II</b>	<b>25.000.000</b>	<b>820.926.000</b>		<b>845.926.000</b>	<b>319.818.247</b>	<b>211.103.800</b>	<b>530.922.047</b>			<b>315.003.953</b>



## XIV LEGISLATURA - DISEGNI DI LEGGE E RELAZIONI - DOCUMENTI

GESTIONE DEI RESIDUI PASSIVI						GESTIONE DI CASSA				Totale dei residui passivi al termine dell'esercizio (10 + 16)
Residui all'inizio dell'esercizio	Pagati	Rimasti da pagare (16 - 15)	Totali (15 + 16)	Variazioni		Previsioni	Pagamenti	Differenze rispetto alle previsioni		
				In + (17 - 14)	In - (14 - 17)			In + (21 - 20)	In - (20 - 21)	
14	15	16	17	18	19	20	21	22	23	24
						20.000.000	14.182.599		5.817.401	833.200
1.582.840		1.582.840	1.582.840			4.000.000			4.000.000	2.653.480
1.582.840		1.582.840	1.582.840			24.000.000	14.182.599		9.817.401	3.486.680
79.159.360	64.992.678	14.166.682	79.159.360			70.000.000	90.817.674	20.817.674		88.341.686
79.159.360	64.992.678	14.166.682	79.159.360			70.000.000	90.817.674	20.817.674		88.341.686
										2.000.000.000
119.004.569	9.826.000	109.178.569	119.004.569			120.000.000	9.826.000		110.174.000	109.178.569
						10.000.000	4.092.760		5.907.240	
119.004.569	9.826.000	109.578.569	119.004.569			130.000.000	13.918.760		116.081.240	2.109.178.569
649.694.570	319.248.609	330.445.961	649.694.570			3.636.400.000	3.269.604.311	300.287.450	667.083.139	2.606.084.936
						150.000.000	155.921.644	5.921.644		
3.893.483	3.893.483		3.893.483				3.893.483	3.893.483		
208.266.702	8.266.702	200.000.000	208.266.702			200.000.000	8.266.702		191.733.298	200.000.000
212.160.185	12.160.185	200.000.000	212.160.185			350.000.000	168.081.829	9.815.127	191.733.298	200.000.000
377.970.378	200.226.600	177.743.778	377.970.378			200.000.000	215.039.400	15.039.400		282.930.978
42.000.000	30.000.000	12.000.000	42.000.000				30.000.000	30.000.000		12.000.000
15.409.921	13.799.960	1.609.961	15.409.921				16.883.360	16.883.360		3.526.561
100.440.365	60.769.399	39.670.966	100.440.365				206.769.802	206.769.802		143.670.966
535.820.664	304.795.959	231.024.705	535.820.664			200.000.000	468.692.562	268.692.562		442.128.505
747.980.849	316.956.144	431.024.705	747.980.849			550.000.000	636.774.391	278.507.689	191.733.298	642.128.505

## XIV LEGISLATURA - DISEGNI DI LEGGE E RELAZIONI - DOCUMENTI

Titolo	Categoria	Capitolo	DENOMINAZIONE	GESTIONE DI COMPETENZA									
				Previsioni			Somme impegnate			Differenze rispetto alle previsioni			
				Iniziali	Variazioni		Definitive (5 + 6 - 7)	Pagate	Rimaste da pagare (11 - 9)	Totali impegni (9 + 10)	In + (11 - 8)	In - (8 - 11)	
					In aumento (8 - 5)	In diminuzione (5 - 8)							
1	2	3	4	5	6	7	8	9	10	11	12	13	
III			Estinzione di mutui ed anticipaz.										
	11*		Rimborsi di mutui										
			Totale categoria 11*										
			<b>TOTALE TITOLO III</b>										
IV			PARTITE DI GIRO										
	12*		Spese aventi natura di partite di giro										
	1*		Ritenute previdenziali ed assistenziali	200.000.000			200.000.000	161.129.554		161.129.554			38.870.446
	2*		Ritenute erariali	400.000.000			400.000.000	416.628.900	317.000	416.945.900	16.945.900		
	3*		Anticipazione alla segreteria	15.000.000			15.000.000	15.000.000		15.000.000			
	4*		Anticipazione al personale										
	5*		IVA, vers. e storno da capitoli di spesa	40.000.000			40.000.000	29.459.000	10.849.000	40.308.000	308.000		
	6*		Anticipazioni diverse	100.000.000			100.000.000	25.504.352	1.111.360	26.615.712			73.384.288
			Totale categoria 12*	755.000.000			755.000.000	647.721.806	12.277.360	659.999.166	17.253.900		112.254.734
			<b>TOTALE TITOLO IV</b>	755.000.000			755.000.000	647.721.806	12.277.360	659.999.166			95.000.834
			RIEPILOGO TITOLI										
			Titolo I	3.589.842.000	7.020.685.169		10.610.527.169	2.950.355.702	2.275.638.975	5.225.994.677			5.384.532.492
			Titolo II	25.000.000	820.926.000		845.926.000	319.818.247	211.103.800	530.922.047			315.003.953
			Titolo III										
			Titolo IV	755.000.000			755.000.000	647.721.806	12.277.360	659.999.166			95.000.834
			<b>TOTALE DELLE SPESE</b>	4.369.842.000	7.841.611.169		12.211.453.169	3.917.895.755	2.499.020.135	6.416.915.890			5.794.537.279
			Disavanzo di amministrazione										
			<b>TOTALE GENERALE</b>	4.369.842.000	7.841.611.169		12.211.453.169	3.917.895.755	2.499.020.135	6.416.915.890			5.794.537.279



## XIV LEGISLATURA - DISEGNI DI LEGGE E RELAZIONI - DOCUMENTI

ALL: E

SITUAZIONE PATRIMONIALE AL 31/12/1998

DESCRIZIONE	CONS.INIZIALE	AUMENTI	MINOR ACCER	DIMINUZIONI	CONS. FINALE
<b>ATTIVITA'</b>					
IMMOBILI					
BENI MOBILI,ARREDI,MACCHINE (ex mobili,arredi,macch.uff.)	455.678.491	16.896.940			472.575.431
MATERIALE BIBLIOGRAFICO	25.710.223	2.487.432			28.197.655
MATERIALE SCIENTIFICO	2.628.300.326	187.066.800			2.815.367.126
(ex strum.tecnici,attrez.in genere)					
AUTOMEZZI	52.902.954	30.629.928		12.844.418	70.688.464
METALLI PREZIOSI	24.229.630				24.229.630
RESIDUI ATTIVI	1.458.878.181	1.422.489.864	33.869.350	1.368.809.038	1.478.689.657
FONDO CASSA (conti correnti)	7.861.865.394	5.949.400.901		4.634.743.065	9.176.523.230
<b>TOTALE ATTIVITA'</b>	<b>12.507.565.199</b>	<b>7.608.971.865</b>	<b>33.869.350</b>	<b>6.016.396.521</b>	<b>14.066.271.193</b>
<b>PASSIVITA'</b>					
RESIDUI PASSIVI	1.479.132.406	2.499.020.135		716.847.310	3.261.305.231
FONDO LIQUIDAZIONE PERSONALE	1.661.952.808	590.953.062 (*)		155.921.644	2.096.984.226
<b>TOTALE PASSIVITA'</b>	<b>3.141.085.214</b>	<b>3.089.973.197</b>		<b>872.768.954</b>	<b>5.358.289.457</b>
<b>PATRIMONIO NETTO RISULTANTE</b>	<b>9.366.479.985</b>	<b>4.518.998.668</b>	<b>33.869.350</b>	<b>5.143.627.567</b>	<b>8.707.981.736</b>
<b>VARIAZIONE PATRIMONIALE NETTA</b>					<b>-658.498.249</b>
(*) titoli scaduti	290.000.000				
ricerc. per nuovo ccnl	249.032.759				
restane personale	51.920.062				
	590.952.821				

## CONTO ECONOMICO ESERCIZIO 1998

ALL : F

**GESTIONE DEL BILANCIO**

Entrate di competenza	4.580.591.863	
Spese di competenza	<u>3.917.895.755</u>	
Differenza		662.696.108

**GESTIONE DEL PATRIMONIO**

Variazione dei residui		
Residui attivi		
Aumenti +	1.422.489.864	
Diminuzioni -		
Minor accertamento	<u>-33.869.350</u>	
Differenza		1.388.620.514

Residui passivi		
Aumenti -	2.499.020.135	
Diminuzioni +		
Differenza		-2.499.020.135

Altri aumenti o diminuzioni patrimoniali  
non derivanti da operazioni finanziarie

Attività :		
Aumenti ( + )	237.081.100	
Diminuzioni ( - )	12.844.418	
Differenza		224.236.682

Passività		
Aumenti -	590.953.062	
Diminuzioni +	155.921.644	
Differenza		-435.031.418

**Variazione patrimoniale netta** **-658.498.249**

ALL: G

## SITUAZIONE AMMINISTRATIVA AL 31/12/98

Fondo cassa esistente all'inizio dell'esercizio		7.861.865.394
Ammontare delle somme riscosse		
a) in conto competenza	4.580.591.863	
b) in conto residui attivi degli esercizi precedenti	<u>1.368.809.038</u>	<u>5.949.400.901</u>
		13.811.266.295
Ammontare dei pagamenti eseguiti		
a) in conto competenza	3.917.895.755	
b) in conto residui passivi degli esercizi precedenti	<u>716.847.310</u>	<u>4.634.743.065</u>
<b>FONDO CASSA ALLA FINE DELL'ESERCIZIO</b>		<b>9.176.523.230</b>
Residui risultanti alla chiusura dell'esercizio compresi quelli provenienti dagli esercizi precedenti		
Attivi	1.478.689.657	
Passivi	<u>3.261.305.231</u>	<u>-1.782.615.574</u>
<b>AVANZO DI AMMINISTRAZIONE</b>		<b><u>7.393.907.656</u></b>

Il presente avanzo di amministrazione è composto da:

Avanzo amministrazione effettivo	5.296.923.430
Accantonamento fondo di liquidazione	<u>2.096.984.226</u>
	<u><u>7.393.907.656</u></u>

**RELAZIONE DEI REVISORI SUL CONTO CONSUNTIVO PER L'ANNO FINANZIARIO 1998 DELLA STAZIONE SPERIMENTALE PER L'INDUSTRIA DELLE PELLI E DELLE MATERIE CONCIANTI IN NAPOLI**

-----

I revisori dottori Agostino Alfani e Gaetano Zambra hanno esaminato il conto consuntivo per l'esercizio finanziario 1998 e relativi allegati in conformità al disposto di cui all'art. 1 del D.P.R. n. 1461 del 1948.

Dai dati contabili ivi indicati si rilevano le seguenti situazioni:

**1) Previsioni iniziali di bilancio e successive variazioni**

Con il bilancio preventivo per l'anno finanziario 1998, sottoposto all'approvazione del Consiglio di Amministrazione nella seduta del 21 novembre 1997, furono formulate le seguenti previsioni, approvate in sede ministeriale con nota n. 727253 del 17/04/98:

**ENTRATE**

- Titolo I:	Entrate contributive	L.	2.934.832.000
- Titolo II:	Entrate derivanti da trasf. corr.	L.	305.000.000
- Titolo III:	Entrate diverse	L.	370.010.000
- Titolo IV:	Entrate deriv. da trasf. c/capitale	L.	5.000.000
- Titolo V:	Accensione di debiti finanziari	L.	//
- Titolo VI:	Partite di giro	L.	<u>755.000.000</u>
	<b>Totale:</b>	L.	<b>4.369.842.000</b>
			=====

**USCITE**

- Titolo I:	Spese correnti	L.	3.589.842.000
- Titolo II:	Spese in conto capitale	L.	25.000.000
- Titolo III:	Estinzione di mutui e anticipaz.	L.	//
- Titolo IV:	Partite di giro	L.	<u>755.000.000</u>
	<b>Totale:</b>	L.	<b>4.369.842.000</b>
			=====

Con delibere del Consiglio di Amministrazione, nelle sedute del 12 maggio e 13 ottobre '98, sono state formulate le seguenti variazioni:

**ENTRATE**

Avanzo di Amministrazione esercizio 1997 L. 7.841.611.169

**USCITE**

Titolo I: L. 7.020.685.169  
Titolo II: L. 820.926.000 L. 7.841.611.169

Le previsioni definitive per l'anno 1998 risultano, quindi, le seguenti:

**ENTRATE**

Avanzo di Amministrazione esercizio 1997 L. 7.841.611.169  
Titolo I: L. 2.934.832.000  
Titolo II: L. 305.000.000  
Titolo III: L. 370.010.000  
Titolo IV: L. 5.000.000  
Titolo V: L. //  
Titolo VI: L. 755.000.000 L. 12.211.453.169

**USCITE**

Titolo I: L. 10.610.527.169  
Titolo II: L. 845.926.000  
Titolo III: L. //  
Titolo IV: L. 755.000.000 L. 12.211.453.169



2) Accertamento ed impegniENTRATE

	Previs. definitive	Accertamenti	Differenze (+ o -)
Avanzo di amm/ve '97	L. 7.841.611.169	L. 7.841.611.169	
Titolo I:	L. 2.934.832.000	L. 3.849.134.587	+L. 914.302.587
Titolo II:	L. 305.000.000	L. 262.622.500	-L. 42.377.500
Titolo III:	L. 370.010.000	L. 743.326.016	+L. 373.316.016
Titolo IV:	L. 5.000.000	L. 488.000.000	+L. 483.000.000
Titolo V:	L. //	L. //	L. //
Titolo VI:	L. 755.000.000	L. 659.998.624	-L. 95.001.376
Totale generale:	L.12.211.453.169	L.13.844.692.896	+L. 1.633.239.727
	=====	=====	=====

USCITE

	Previs. definitive	Impegni	Differenze (+ o -)
Titolo I:	L.10.610.527.169	L. 5.225.994.677	-L. 5.384.532.492
Titolo II:	L. 845.926.000	L. 530.922.047	-L. 315.003.953
Titolo III:	L. //	L. //	L. //
Titolo IV:	L. 755.000.000	L. 659.999.166	-L. 95.000.834
Totale generale:	L.12.211.453.169	L. 6.416.915.890	-L. 5.794.537.279
	=====	=====	=====

**3) Avanzo di Amministrazione**

La gestione finanziaria dell'anno 1998 è stata, quindi, chiusa con un avanzo di competenza L.=7.427.777.006= (entrate complessive accertate L.=13.844.692.896= - L.=6.416.915.890= uscite complessive impegnate) che - sommato ad un minor accertamento dei residui attivi di L.=33.869.350=, dà luogo ad un avanzo di amministrazione di L.=7.393.907.656=.

**Fondo cassa al 31 dicembre 1998**

Saldo del c/c di contabilità speciale (v. mod. 56 T Unificato della Tesoreria Prov.le dello Stato - Napoli)	L. 9.218.817.109
---	------------------

**Residui****entrate da riscuotere**

- anni precedenti	L. 56.199.793	
- anno 1998	<u>L. 1.422.489.864</u>	L. 1.478.689.657

**spese da pagare**

- anni precedenti	L. 762.285.096	
- anno 1998	<u>L. 2.499.020.135</u>	L. 3.261.305.231

avanzo di amministrazione al 31 dicembre 1998:	L. 7.436.201.535	=====
--	------------------	-------

La differenza di L.=42.293.879= è costituita da operazioni non effettuate dalla Banca d'Italia il 31/12/98 e contabilizzate in pari data dall'Istituto Cassiere (Importo Mandati: =L.158.042.325= - Importo Reversali: L.=115.748.446=)

L'avanzo di amministrazione accertato è anche desumibile in relazione alle diverse fonti di provenienza:

- Maggiori entrate	+ L. 1.633.239.727
- Minori uscite	+ L. 5.794.537.279
- Minor accertamento residui attivi	- <u>L. 33.869.350</u>
Totale:	+ L. 7.393.907.656
	=====

Si segnala che il predetto avanzo - come suggerito dalla Corte dei Conti nella relazione annuale al Parlamento sulle Stazioni Sperimentali Industria, - è comprensivo della somma di L.=2.096.984.226= in contanti, costituente il fondo per l'indennità di liquidazione al personale.

**4) Movimento di cassa**

Le riscossioni ed i pagamenti disposti nell'anno 1998 possono così essere riassunti:

**Riscossioni (ivi compresi residui attivi)**

Titolo I:	L. 3.690.054.395	
Titolo II:	L. 283.311.000	
Titolo III:	L. 751.327.615	
Titolo IV:	L. 540.604.410	
Titolo V:	L. //	
Titolo VI:	<u>L. 684.103.481</u>	L. 5.949.400.901

**Pagamenti (ivi compresi residui passivi)**

Titolo I:	L. 3.269.604.311	
Titolo II:	L. 636.774.391	
Titolo III:	L. //	
Titolo IV:	<u>L. 728.364.363</u>	<u>L. 4.634.743.065</u>
Differenza tra riscossioni e pagamenti		L. 1.314.657.836
Fondo cassa al 31 dicembre 1997 (cfr. relaz. Collegio Revisori Cons.'97)		<u>L. 7.861.865.394</u>
Fondo cassa al 31 dicembre 1998		L. 9.176.523.230 =====

Si precisa che anche il fondo cassa finale - analogamente a quanto segnalato circa la composizione dell'avanzo di amministrazione - è comprensivo delle disponibilità accantonate in contanti per il fondo liquidazione al personale.

A corredo della presente si allega copia dell'estratto conto della Tesoreria Provinciale dello Stato di Napoli, che conferma l'ammontare del suddetto fondo cassa, salvo una differenza di L.=42.293.879= dovuta ad operazioni non effettuate dalla Banca d'Italia il 31/12/1998 e contabilizzate dall'Istituto Cassiere.

**5) Residui attivi**

- ammontare al 1° gennaio 1998	L. 1.458.878.181	
- riscossi nel 1998	- L. 1.368.809.038	
- minore accertamento	- <u>L. 33.869.350</u>	L. 56.199.793
- somme di competenza dell'anno 1998 rimaste da riscuotere al 31 dicembre 1998		<u>L. 1.422.489.864</u>
- totale complessivo dei residui rimasti da riscuotere a chiusura dell'anno finanziario 1998		L. 1.478.689.657 =====

**Residui passivi**

- ammontare al 1° gennaio 1998	L. 1.479.132.406	
- pagati nel 1998	- <u>L. 716.847.310</u>	L. 762.285.096
- somme di competenza dell'anno 1998 rimaste da pagare al 31 dicembre 1998		<u>L. 2.499.020.135</u>
- somme di competenza dell'anno 1998 rimasti da pagare a chiusura dell'anno finanziario 1998		L. 3.261.305.231 =====

**Riepilogo**

Residui attivi:	L. 1.478.689.657
Residui passivi:	<u>L. 3.261.305.231</u>
Saldo passivo:	L. 1.782.615.574 =====

**6) Gestione di cassa**

Premesso che – come evidenziato nella relazione del Collegio dei Revisori al bilancio preventivo 1998 – le previsioni di cassa erano state così formulate:

Riscossioni	L. 8.635.010.000
Pagamenti	<u>L. 4.941.400.000</u>
Presunto avanzo di cassa al 31/12/98	L. 3.693.610.000 =====

E' stato ora accertato che, nel corso dell'anno 1998, si è verificato il seguente movimento complessivo di cassa:

Riscossioni	+ L. 5.949.400.901
Pagamenti	- L. 4.634.743.065
Cassa all'1/1/98	+ <u>L. 7.861.865.394</u>
Avanzo di cassa al 31/12/98	+ L. 9.176.523.230 =====

L'avanzo suddetto, che corrisponde all'ammontare del fondo di cassa al 31/12/98 esposto al punto n. 4 della presente relazione, trova anche conferma nei dati risultanti nell'allegato estratto conto della Tesoreria Provinciale dello Stato di Napoli, salvo una differenza di L.=42.293.879= dovuta ad operazioni non effettuate dalla Banca d'Italia il 31/12/98 e contabilizzate dall'Istituto Cassiere.

#### 7) Situazione patrimoniale

La situazione patrimoniale esposta nell'allegato E al conto consuntivo per l'esercizio 1998, presenta le seguenti risultanze complessive:

Attività L.12.507.565.199 + L. 7.608.971.865 - L. 6.050.265.871 = L.14.066.271.193

Passività L. 3.141.085.214 + L. 3.089.973.197 - L. 872.768.954 = L. 5.358.289.457

Pat. netto L. 9.366.479.985 + L. 4.518.998.668 - L. 5.177.496.917 = L. 8.707.981.736  
=====

#### 8) Conto economico

L'allegato F espone le risultanze della gestione di bilancio e di quella patrimoniale dell'esercizio 1998, con una variazione patrimoniale di - L.=658.498.249= derivante - per la prima gestione - dalla differenza tra entrate e spese correnti di competenza e tra quella dei residui attivi e passivi, e - per la gestione del patrimonio - dalla differenza tra aumenti e diminuzioni non dipendenti da operazioni finanziarie, come indicato nella situazione patrimoniale (allegato E), i cui elementi sono riportati al precedente punto n. 7 della presente relazione.

Dalle risultanze generali della gestione finanziaria 1998 emergono taluni elementi, di cui si sottolineano qui di seguito le maggiori particolarità:

##### - Entrate contributive

L'andamento delle prevalenti fonti di entrata per l'Ente non si discosta sostanzialmente - sia per l'entità che per le cause - da quello degli esercizi precedenti ed evidenzia una riduzione delle entrate derivanti dai contributi delle imprese pari al 5% e un incremento degli introiti derivanti dal commercio di importazione pari al 37,4% rispetto alle previsioni.

### - Entrate derivanti da trasferimenti statali

Circa i contributi provenienti dallo Stato per la copertura di oneri contrattuali e per la ricerca scientifica, si rileva – rispettivamente – una riduzione pari al 16,8%, rispetto alle previsioni, a seguito delle disposizioni vigenti in materia e un sensibile incremento, pari al 386% sempre rispetto alle previsioni che indicavano in via prudenziale il solo importo di L. 5 milioni.

### - Entrate diverse

Le entrate in questione hanno avuto un incremento pari al 100% rispetto alle previsioni, derivante principalmente dalle attività in conto terzi e dalla partecipazione dell'Ente a progetti comunitari di ricerca, finanziati dall'Unione europea.

Tali positive risultanze confermano una maggiore operatività dell'Ente, con il riconoscimento esterno – sia nazionale che internazionale – della sua qualificazione tecnico-scientifica.

### - Spese correnti

Si evidenzia anche per il 1998 una diminuzione generale di spesa derivante da una attenta gestione delle risorse disponibili.

Si è verificata, inoltre, una diminuzione di spesa per gli oneri di personale dovuta a sopravvenute dimissioni di dipendenti e, come in passato, al trasferimento in conto capitale di oneri, imputati alla categ. 2 ed al cap. 1-3-17, stornati a seguito della concessione del contributo ministeriale per la ricerca in conformità alle direttive interministeriali in merito.

### - Residui

Risultano in gran parte definiti i residui attivi risalenti agli esercizi pregressi. Circa le somme rimaste da riscuotere al 31 dicembre 1998, si precisa che – per la quasi totalità – trattasi di contributi a dogana relativi al bimestre novembre-dicembre 1998, di contributi ministeriali e di interessi bancari, il cui introito avviene, in genere, ad esercizio concluso, secondo le procedure degli organismi erogatori, esterni alla Stazione.

Relativamente ai residui passivi, risulta pagato circa il 50% di quelli pregressi, per cui si raccomanda di affrettarne la completa definizione.

Le somme rimaste da pagare al 31 dicembre 1998, ammontanti a circa 2,5 miliardi, riguardano alcune voci di spesa per il personale, le borse di studio, l'acquisto di impianti, le pubblicazioni e, principalmente, l'intero stanziamento (L. 2 miliardi) relativo al cap. 1-8-1 (Ricerche per S.O.V. e rifiuti solidi) istituito nella riunione del 13 ottobre 1998 con apposita delibera consiliare, con relativa variazione di bilancio.

A quest'ultimo riguardo, si segnala l'esigenza di affrettare le procedure di spesa per il conseguimento degli obiettivi fissati nella cennata delibera.

In conclusione la gestione finanziaria del 1998 si chiude con un avanzo di amministrazione di L.=7.393.907.656=, comprensivo di L.=2.096.984.226=, quale fondo liquidazione al personale, a destinazione vincolata.

Pertanto, l'effettiva disponibilità a tale titolo ammonta a L.=5.296.923.430=.

Resta confermato, anche per il 1998, l'andamento favorevole della gestione con il permanere di un notevole avanzo di amministrazione. Tale disponibilità di risorse consente un serio potenziamento strutturale e operativo della Stazione sperimentale per il migliore perseguimento dei compiti istituzionali nell'interesse dei settori produttivi per i quali l'Ente è a norma di legge specificamente preordinato.

Ciò posto, i revisori esprimono – con le evidenziazioni e raccomandazioni di cui sopra – l'avviso che il conto consuntivo per l'esercizio finanziario 1998 possa essere approvato, assicurando che le risultanze esposte nel conto consuntivo di cui trattasi trovano riscontro nelle scritture contabili.

Roma, 21/05/99

#### I REVISORI

(Dott. Agostino Alfani)

(Dott. Gaetano Zambra)

FIRMATO

FIRMATO

C A R I P L O

644 - NAPOLI AG.4

RENDICONTO SERVIZIO DI CASSA E TESORERIA

ESTRATTO CONTO

STAZIONE SPERIMENTALE  
PELLI

PERIODO DI RIFERIMENTO 31/12/98

ESERCIZIO CORRENTE			
Rimanenza			+ 7.861.865.394
----- di cassa all'inizio dell'esercizio finanziario		L.	
Deficienza			-
<b>E. N T R A T E</b>			
Reversali ricevute	ultima n.	5.949.400.901	
	elen.trasm.n.	-	stiva
Reversali da esigere		-	
Totale reversali esatte		S	
Esazioni senza reversali		+	
	Totale entrate	T	+
		5.949.400.901	5.949.400.901
<b>U S C I T E</b>			
mandati ricevuti	ultimo n.	4.634.743.065	
	elen.trasm.n.	-	
mandati da pagare		-	
Totale mandati pagati		S	
Pagamenti senza mandati		+	
	Totale uscite	T	-
		4.634.743.065	4.634.743.065

RIMANENZA al 31/12/98 a debito del TESORIERE  
a credito

Cassa di Risparmio della Provincia Lombarda  
NAPOLI AG. 4

9.176.523.230

SALDO DEL C/C

L. -----



NB.


IL PRESENTE SALDO DI LIT.	9.176.523.230	SALDO CARIPLO
AL 31/12/98 DIFFERISCE DI LIT.	42.293.879	
SALDO B ITALIA	<u>9.218.817.109</u>	SALDO B ITALIA

LE OPERAZIONI DA NOI REGISTRATE IN DATA 31/12/98 VENGONO CONTABILIZZATE IN BANCA D'ITALIA TRE GIORNI DOPO.

OPERAZIONI DEL 31/12/98

MANDATI PER LIT.	158.042.325+
REVERSALI PER LIT.	115.748.446-
	<u>42.293.879.</u>

Cassa di Risparmio delle Province Lombarde  
NAPOLI AG. 4



MOD. 56 T. (T.U.)

BANCA D'ITALIA  
TESORERIA PROVINCIALE DELLO STATO  
SEZIONE DI NAPOLI SUCC

ENTE 036653 St.Sper.Ind.Pelli Mat.Conc.ti

MESE DI DICEMBRE 1998

## LEGENDA DEI CODICI TRANSAZIONE:

041 - OPERAZIONE GENERICA  
042 - OPERAZIONE GENERICA  
051 - OPERAZIONE DI GIROFONDI  
052 - OPERAZIONE DI GIROFONDI  
061 - OPERAZIONE DI STANZA  
062 - OPERAZIONE DI STANZA  
071 - OPERAZIONE DI GIROFONDI  
072 - OPERAZIONE DI GIROFONDI  
141 - CANCELLAZIONE DI OPERAZIONE  
142 - CANCELLAZIONE DI OPERAZIONE  
151 - CANCELLAZIONE DI GIROFONDI  
152 - CANCELLAZIONE DI GIROFONDI  
161 - CANCELLAZIONE DI OPERAZIONE  
162 - CANCELLAZIONE DI OPERAZIONE  
171 - CANCELLAZIONE DI GIROFONDI  
172 - CANCELLAZIONE DI GIROFONDI

## LEGENDA DEI CODICI CAUSALE:

01 - VERSAMENTO DI STANZA  
05 - VERSAMENTO GENERICO SC/FRUTTIFERO  
10 - VERSAMENTO INTERESSI  
32 - VERSAMENTO PER GIROFONDI  
35 - VERSAMENTO GENERICO SC/INFRUTTIFERO  
55 - AUMENTO IMPORTO SOMME VINCOLATE  
61 - PRELEVAMENTO AUTOMATICO DI STANZA  
62 - PRELEVAMENTO AUTOMATICO PER GIROFONDI  
63 - PRELEVAMENTO AUTOMATICO GENERICO  
65 - DIMINUIZIONE IMPORTO SOMME VINCOLATE  
99 - RIPIANAMENTO DISPONIBILITA'

## NOTE:

- (1) CONTIENE UN ASTERISCO IN CASO DI MOVIMENTO CANCELLATO;  
(2) CONTIENE IN CASO DI CODICI TRAN./CAUS. 51/62, 71/62 O 52/62, 72/62 IL CODICE ENTE DESTINATARIO, IL CODICE DELL'AMMINISTRAZIONE DI PROVENIENZA E IL CAPITOLO, 51/32, 71/32 O 52/32, 72/32 IL CODICE ENTE CEDENTE, IL CODICE DELL'AMMINISTRAZIONE DI PROVENIENZA E IL CAPITOLO, IN CASO DI CODICE TRAN. 61 O 62 IL NUMERO DI GIORNI DELL'ANTICIPAZIONE, IN CASO DI CODICE TRAN. 41 O 42 IL CODICE DELL'AMMINISTRAZIONE DI PROVENIENZA E IL CAPITOLO, IN CASO DI CODICE TRAN. 141, 142, 151, 152, 161, 162, 171, 172 LA DATA DI TRASMISSIONE DEL MOVIMENTO CANCELLATO.

## XIV LEGISLATURA - DISEGNI DI LEGGE E RELAZIONI - DOCUMENTI

MOD. 56 T. (T.U.)

BANCA D'ITALIA  
TESORERIA PROVINCIALE DELLO STATO  
SEZIONE DI NAPOLI SUCC

MOVIMENTI DEL SC/FRUTTIFERO E DEL SC/INFRUTTIFERO RELATIVI AL MESE DI DICEMBRE 1998

ENTE 036653 St.Sper.Ind.Pe111 Mat.Conc.ti

GIORN. CONT.	DATA TRAMISS.	CODICI TRAN.CAUS.	ENTRATE		USCITE		(1)	(2)
			SC/FRUTTIFERO	SC/INFRUTTIFERO	SC/FRUTTIFERO	SC/INFRUTTIFERO		
2	2/12/1998	61 61			106.371.708		5	
7	7/12/1998	61 01	158.632		DISPONIBILITA' AL 2/12/1998:			9.218.913.813
9	9/12/1998	61 61			DISPONIBILITA' AL 7/12/1998:		6	9.219.072.445
14	14/12/1998	61 61			7.298.000			
14	14/12/1998	41 63			DISPONIBILITA' AL 9/12/1998:		5	9.211.774.445
15	15/12/1998	61 01	6.027.412		42.920.310			
16	16/12/1998	61 01	2.472.560		DISPONIBILITA' AL 14/12/1998:			9.133.612.020
17	17/12/1998	61 01	39.600		35.242.115			0
21	21/12/1998	61 01	69.808.945		DISPONIBILITA' AL 15/12/1998:			9.139.639.432
22	22/12/1998	61 61			DISPONIBILITA' AL 16/12/1998:			9.142.111.992
23	23/12/1998	61 01	700.437		DISPONIBILITA' AL 17/12/1998:			9.142.151.592
24	24/12/1998	61 01	361.872		DISPONIBILITA' AL 21/12/1998:		5	9.326.354.797
28	28/12/1998	61 01	5.168.652		112.988.649			
30	30/12/1998	61 61			DISPONIBILITA' AL 22/12/1998:			9.213.366.148
TOTALI SC/FRUTTIFERO			84.738.110		DISPONIBILITA' AL 23/12/1998:			9.214.066.585
TOTALI SC/INFRUTTIFERO			114.394.260		DISPONIBILITA' AL 24/12/1998:			9.214.428.457
					DISPONIBILITA' AL 28/12/1998:		6	9.219.597.109
					DISPONIBILITA' AL 30/12/1998:			9.218.817.109
					TOTALI SC/FRUTTIFERO	305.600.782		
					TOTALI SC/INFRUTTIFERO	0		



MOD. 56 T. (T.U.)

BANCA D'ITALIA  
TESORERIA PROVINCIALE DELLO STATO  
SEZIONE DI NAPOLI SUCC

SITUAZIONE RELATIVA AL MESE DI DICEMBRE 1998

ENTE 036653 St.Sper.Ind.Pe111 Mat.Conc.ti

	SC/FRUTTIFERO	SC/INFRUTTIFERO	SOMME VINCOLATE
SITUAZIONE A FINE MESE PRECEDENTE:	2.628.197.016	6.697.088.505	0
ENTRATE DEL MESE:	84.738.110	114.394.260	0
USCITE DEL MESE:	305.600.782	0	0
SITUAZIONE A FINE MESE DI RIFERIMENTO:	2.407.334.344	6.811.482.765	0

LA PRESENTE SITUAZIONE SI INTENDE APPROVATA SE, TRASCORSI 20 GIORNI DALLA DATA DI RICEZIONE DELL'ELABORATO, NON VENGANO FORMULATE ECCEZIONI PER ISCRITTO.



**STAZIONE SPERIMENTALE PER L'INDUSTRIA DELLE PELLI  
E DELLE MATERIE CONCIANTI**

**ESERCIZIO 1999**





RELAZIONE DEL COLLEGIO DEI REVISORI



**RELAZIONE DEI REVISORI SUL CONTO CONSUNTIVO PER L'ANNO FINANZIARIO 1999 DELLA STAZIONE SPERIMENTALE PER L'INDUSTRIA DELLE PELLI E DELLE MATERIE CONCIANTI IN NAPOLI**

-----

I revisori dottori Agostino Alfani e Gaetano Zambra hanno esaminato il conto consuntivo per l'esercizio finanziario 1999 e relativi allegati in conformità al disposto di cui all'art. 1 del D.P.R. n. 1461 del 1948.

Dai dati contabili ivi indicati si rilevano le seguenti situazioni:

**1) Previsioni iniziali di bilancio e successive variazioni**

Con il bilancio preventivo per l'anno finanziario 1999, sottoposto all'approvazione del Consiglio di Amministrazione nella seduta del 13 ottobre 1998, furono formulate le seguenti previsioni, approvate in sede ministeriale con nota n. 727682 del 04/05/99:

**ENTRATE**

- Titolo I: Entrate contributive	L.	2.934.832.000
- Titolo II: Entrate derivanti da trasf. corr.	L.	285.000.000
- Titolo III: Entrate diverse	L.	433.010.000
- Titolo IV: Entrate deriv. da trasf. c/capitale	L.	5.000.000
- Titolo V: Accensione di debiti finanziari	L.	//
- Titolo VI: Partite di giro	L.	<u>755.000.000</u>
	L.	4.412.842.000
Presunto avanzo:	L.	200.000.000
Totale:	L.	<u>4.612.842.000</u>
		=====

**USCITE**

- Titolo I: Spese correnti	L.	3.707.842.000
- Titolo II: Spese in conto capitale	L.	150.000.000
- Titolo III: Estinzione di mutui e anticipaz.	L.	//
- Titolo IV: Partite di giro	L.	<u>755.000.000</u>
Totale:	L.	<u>4.612.842.000</u>
		=====

Con delibere del Consiglio di Amministrazione, nelle sedute del 26 maggio e 12 ottobre '98 e 17 novembre '99, sono state formulate le seguenti variazioni:

**ENTRATE**

Avanzo di Amministrazione esercizio 1998 L. 7.193.907.656

**USCITE**

Titolo I: L. 6.588.907.656  
Titolo II: L. 605.000.000 L. 7.193.907.656

Le previsioni definitive per l'anno 1999 risultano, quindi, le seguenti:

**ENTRATE**

Avanzo di Amministrazione esercizio 1998 L. 7.393.907.656  
Titolo I: L. 2.934.832.000  
Titolo II: L. 285.000.000  
Titolo III: L. 433.010.000  
Titolo IV: L. 5.000.000  
Titolo V: L. //  
Titolo VI: L. 755.000.000 L. 11.806.749.656

**USCITE**

Titolo I: L. 10.296.749.656  
Titolo II: L. 755.000.000  
Titolo III: L. //  
Titolo IV: L. 755.000.000 L. 11.806.749.656

2) Accertamento ed impegniENTRATE

	Previs. definitive	Accertamenti	Differenze (+ o -)
Avanzo di amm/ve '98	L. 7.393.907.656	L. 7.393.907.656	
Titolo I:	L. 2.934.832.000	L. 2.873.225.818	- L. 61.606.182
Titolo II:	L. 285.000.000	L. 243.680.300	- L. 41.319.700
Titolo III:	L. 433.010.000	L. 588.918.047	+L. 155.908.047
Titolo IV:	L. 5.000.000	L. 198.000.000	+L. 193.000.000
Titolo V:	L. //	L. //	L. //
Titolo VI:	<u>L. 755.000.000</u>	<u>L. 1.087.877.153</u>	<u>+L. 332.877.153</u>
Totale generale:	<u>L.11.806.749.656</u>	<u>L.12.385.608.974</u>	<u>+L. 578.859.318</u>
	=====	=====	=====

USCITE

	Previs. definitive	Impegni	Differenze (+ o -)
Titolo I:	L.10.296.749.656	L. 3.841.894.263	- L. 6.454.855.393
Titolo II:	L. 755.000.000	L. 578.919.811	- L. 176.080.189
Titolo III:	L. //	L. //	L. //
Titolo IV:	<u>L. 755.000.000</u>	<u>L. 1.087.859.346</u>	<u>+L. 332.859.346</u>
Totale generale:	<u>L.11.806.749.656</u>	<u>L. 5.508.673.420</u>	<u>- L. 6.298.076.236</u>
	=====	=====	=====

**3) Avanzo di Amministrazione**

La gestione finanziaria dell'anno 1999 si è chiusa con un disavanzo di competenza L.=516.972.102= derivante dalla differenza tra le entrate accertate nell'esercizio 1999 per L.=4.991.701.318= e le uscite impegnate nello stesso esercizio per L.=5.508.673.420=.

Tale disavanzo, sommato all'avanzo di amministrazione al 31.12.98, pari a L.=7.393.907.656=, e alla somma algebrica tra residui attivi e passivi, rispettivamente di L.=193.100=e L.=22.919.531=, dà luogo ad un avanzo di amministrazione al 31.12.99 di L.=6.899.661.985=.

**Fondo cassa al 31 dicembre 1999**

Saldo del c/c di contabilità speciale (v. mod. 56 T Unificato della Tesoreria Prov.le dello Stato - Napoli)	L. 9.662.779.539
---	------------------

**Residui****entrate da riscuotere**

- anni precedenti	L. 64.555.482	
- anno 1999	<u>L. 1.191.221.438</u>	L. 1.255.776.920

**spese da pagare**

- anni precedenti	L. 2.803.878.350	
- anno 1999	<u>L. 1.215.016.124</u>	L. 4.018.894.474

avanzo di amministrazione al 31 dicembre 1999:	L. 6.899.661.985	=====
--	------------------	-------

L'avanzo di amministrazione accertato è anche desumibile in relazione alle diverse fonti di provenienza:

- Maggiori entrate	+ L. 578.859.318
- Minori uscite	+ L. 6.298.076.236
- Somma algebrica minor accertamento residui	+ <u>L. 22.726.431</u>
Totale:	+ L. 6.899.661.985
	=====

Si segnala che il predetto avanzo - come suggerito dalla Corte dei Conti nella relazione annuale al Parlamento sulle Stazioni Sperimentali Industria, - è comprensivo della somma di L.=2.179.532.359= in contanti, costituente il fondo per l'indennità di liquidazione al personale.

**4) Movimento di cassa**

Le riscossioni ed i pagamenti disposti nell'anno 1999 possono così essere riassunti:

**Riscossioni (ivi compresi residui attivi)**

Titolo I:	L. 3.151.353.575	
Titolo II:	L. 207.826.500	
Titolo III:	L. 595.119.133	
Titolo IV:	L. 197.997.500	
Titolo V:	L. //	
Titolo VI:	<u>L. 1.062.124.247</u>	L. 5.214.420.955

**Pagamenti (ivi compresi residui passivi)**

Titolo I:	L. 3.294.296.504	
Titolo II:	L. 347.300.646	
Titolo III:	L. //	
Titolo IV:	<u>L. 1.086.567.496</u>	<u>L. 4.728.164.646</u>
Differenza tra riscossioni e pagamenti		L. 486.256.309
Fondo cassa al 31 dicembre 1998 (cfr. relaz. Collegio Revisori Cons.'98)		<u>L. 9.176.523.230</u>
Fondo cassa al 31 dicembre 1999		<u>L. 9.662.779.539</u> =====

Si precisa che anche il fondo cassa finale - analogamente a quanto segnalato circa la composizione dell'avanzo di amministrazione - è comprensivo delle disponibilità accantonate in contanti per il fondo liquidazione al personale.

A corredo della presente si allega copia dell'estratto conto della Tesoreria Provinciale dello Stato di Napoli, che conferma l'ammontare del suddetto fondo cassa.

**5) Residui attivi**

- ammontare al 1° gennaio 1999	L. 1.478.689.657	
- riscossi nel 1999	- L. 1.413.941.075	
- minore accertamento	- <u>L. 193.100</u>	L. 64.555.482
- somme di competenza dell'anno 1999 rimaste da riscuotere al 31 dicembre 1999		<u>L. 1.191.221.438</u>
- totale complessivo dei residui rimasti da riscuotere a chiusura dell'anno finanziario 1999		L. 1.255.776.920 =====

**Residui passivi**

- ammontare al 1° gennaio 1999	L. 3.261.305.231	
- pagati nel 1999	- L. 434.507.350	
- minor accertamento	- <u>L. 22.919.531</u>	L. 2.803.878.350
- somme di competenza dell'anno 1999 rimaste da pagare al 31 dicembre 1999		<u>L. 1.215.016.124</u>
- totale complessivo dei residui rimasti da pagare a chiusura dell'anno finanziario 1999		L. 4.018.894.474 =====

**Riepilogo**

Residui attivi:	L. 1.255.776.920
Residui passivi:	<u>L. 4.018.894.474</u>
Saldo passivo:	L. 2.763.117.554 =====

**6) Gestione di cassa**

Premesso che – come evidenziato nella relazione del Collegio dei Revisori al bilancio preventivo 1999 – le previsioni di cassa erano state così formulate:

Riscossioni	L. 9.858.010.000
Pagamenti	<u>L. 4.629.000.000</u>
Presunto avanzo di cassa al 31/12/99	L. 5.229.010.000 =====

E' stato ora accertato che, nel corso dell'anno 1999, si è verificato il seguente movimento complessivo di cassa:

Riscossioni	+ L. 5.214.420.955
Pagamenti	- L. 4.728.164.646
Cassa all'1/1/99	+ <u>L. 9.176.523.230</u>
Avanzo di cassa al 31/12/99	+ L. 9.662.779.539 =====



L'avanzo suddetto, che corrisponde all'ammontare del fondo di cassa al 31/12/99 esposto al punto n. 4 della presente relazione, trova anche conferma nei dati risultanti nell'allegato estratto conto della Tesoreria Provinciale dello Stato di Napoli.

#### 7) Situazione patrimoniale

La situazione patrimoniale esposta nell'allegato E al conto consuntivo per l'esercizio 1999, presenta le seguenti risultanze complessive:

Attività	L.14.066.271.193	+	L. 6.462.019.568	-	L. 6.142.298.821	=	L.14.385.991.940
Passività	<u>L. 5.358.289.457</u>	+	<u>L. 1.355.741.766</u>	-	<u>L. 515.604.390</u>	=	<u>L. 6.198.426.833</u>
Pat. netto	L. 8.707.981.736	+	L. 5.106.277.802	-	L. 5.626.694.431	=	L. 8.187.565.107
	=====		=====		=====		=====

#### 8) Conto economico

L'allegato F espone le risultanze della gestione di bilancio e di quella patrimoniale dell'esercizio 1999, con una variazione patrimoniale di - L.=520.416.629= derivante - per la prima gestione - dalla differenza tra entrate e spese correnti di competenza e tra quella dei residui attivi e passivi, e - per la gestione del patrimonio - dalla differenza tra aumenti e diminuzioni non dipendenti da operazioni finanziarie, come indicato nella situazione patrimoniale (allegato E), i cui elementi sono riportati al precedente punto n. 7 della presente relazione.

°  
° °

Le risultanze generali della gestione finanziaria del 1999 evidenziano alcune particolarità che di seguito si espongono:

##### - Entrate contributive

Va anzitutto sottolineato che - pur essendo gli introiti derivanti dal commercio di importazione sostanzialmente corrispondenti alle previsioni determinate in maniera prudenziale - il loro andamento ha subito una notevole contrazione, pari al 28,236%, rispetto a quello dell'esercizio precedente.

Appare, invece, fisiologico il minore accertamento, rispetto alle previsioni, per le entrate derivanti dai contributi delle imprese, che risulta sostanzialmente pari a quello dell'esercizio precedente (5% nel 1998 e 6,5% nel 1999).

- Entrate derivanti da trasferimenti statali

I contributi provenienti dallo Stato per la copertura di oneri contrattuali hanno subito una riduzione del 19% rispetto alle previsioni, mentre i contributi per la ricerca scientifica - previsti in L. 5 milioni in attesa delle comunicazioni ministeriali in merito - sono accertati in L. 198 milioni.

- Entrate diverse

Si è rilevato un incremento delle entrate della categoria, pari al 13% rispetto alle previsioni, a seguito del sensibile aumento delle tasse di laboratorio (40%).

E' da evidenziare, peraltro, la notevole riduzione delle entrate per il Bollettino Ufficiale (derivante dalla contrazione della pubblicità) che viene inviato gratuitamente a tutti i contribuenti.

Nettamente positivo è risultato anche l'andamento della rilevante entrata di cui alla cat. 7, costituita dai contributi per partecipazione a piani di ricerca europei, che ha avuto un forte incremento, pari all'83% rispetto alla previsione.

Nel complesso, tali risultanze confermano ulteriormente una maggiore operatività dell'Ente e la sua qualificazione tecnico-scientifica.

- Spese correnti

Anche nel 1999 si è verificata una diminuzione generale di spesa derivante da un' attenta gestione delle risorse disponibili, con particolare riguardo agli oneri per il personale dovute a dimissione di personale e, come per il passato, al trasferimento in conto capitale di oneri, imputati alla cat. 2 ed al cap. 1-3-17, stornati a seguito della concessione del contributo ministeriale per la ricerca in conformità alle direttive interministeriali in merito.

- Residui

Circa la situazione dei residui si rileva che lo stanziamento di L. 2 miliardi, relativo al cap. 1-8-1 (Ricerche per S.O.V. e rifiuti solidi) istituito nel 1998, non risulta utilizzato.

Considerata l'entità dell'importo e la rilevanza degli obiettivi fissati con la delibera consiliare del 13 ottobre 1998, si prospetta l'esigenza - peraltro già formulata nella relazione al consuntivo per il 1998 - di attuare le iniziative e connesse procedure per la realizzazione dei programmi in argomento.

Conclusivamente si rileva che la gestione finanziaria del 1999 si chiude con un avanzo di amministrazione di L.=6.899.661.985=, di cui L.=2.179.532.369= relative all'accantonamento del fondo di liquidazione. Di conseguenza l'effettiva disponibilità ammonta a L.=4.720.129.626=, rispetto a quella del 1998, pari a L.=5.296.923.430=.


Anche per il 1999 - nonostante la contrazione, peraltro lieve, dell'effettiva disponibilità di risorse come sopra evidenziata - permane l'esistenza di notevoli mezzi finanziari che assicurano il supporto economico per un serio potenziamento strutturale e operativo dell'Ente in conformità agli obiettivi posti dalla nuova normativa di cui al D. Lgs. 29.10.99, n. 540, concernente il riordino delle Stazioni sperimentali dell'industria.

Ciò posto, i revisori esprimono - con le evidenziazioni e raccomandazioni di cui sopra - l'avviso che il conto consuntivo per l'esercizio finanziario 1999 possa essere approvato, assicurando che le risultanze esposte nel conto consuntivo di cui trattasi trovano riscontro nelle scritture contabili.


Napoli, 4 e 5 aprile 2000

#### I REVISORI

(Dott. Agostino Alfani)



(Dott. Gaetano Zambra)



per adesione *Armando Siccardi*  
(Dott. ARMANDO SICCARDI)



**BILANCIO CONSUNTIVO**

## XIV LEGISLATURA - DISEGNI DI LEGGE E RELAZIONI - DOCUMENTI

## PARTE I - ENTRATE

Titolo	Categoria	Capitolo	DENOMINAZIONE	GESTIONE DI COMPETENZA										
				Previsioni			Somme accertate			Differenze rispetto alle previsioni				
				Iniziali	Variazioni		Definitive (5 + 6 - 7)	Riscosse	Rimaste da riscuotere (11 - 9)	Totali accertati (9 + 10)	In + (11 - 8)	In - (8 - 11)		
					In aumento (8 - 5)	In diminuzione (5 - 8)								
1	2	3	4	5	6	7	8	9	10	11	12	13		
			Avanzo di amministrazione presunto	200.000.000	7.193.907.656		7.393.907.656							
			Fondo iniziale di cassa presunto											
I			<b>ENTRATE CONTRIBUTIVE</b>											
	1 <sup>a</sup>		Contributi industr. e commerc.											
	1 <sup>a</sup>		<del>CONTRIBUTO</del> RUOLO IMPRESE	434.832.000			434.832.000	361.519.380	45.523.898	407.043.278			27.788.722	
	2 <sup>a</sup>		SU IMPORT. ATTRAVERSO DOGANE	2.500.000.000			2.500.000.000	1.916.543.260	549.639.280	2.466.182.540			33.817.460	
	3 <sup>a</sup>													
	4 <sup>a</sup>													
			<i>Totale categoria 1<sup>a</sup></i>	2.934.832.000			2.934.832.000	2.278.062.640	595.163.178	2.873.225.818			61.606.182	
			<b>TOTALE TITOLO I</b>	2.934.832.000			2.934.832.000	2.278.062.640	595.163.178	2.873.225.818			61.606.182	
II			<b>ENTRATE DERIVANTI DA TRASFERIMENTI CORRENTI</b>											
	2 <sup>a</sup>		Trasferimenti da parte dello Stato											
	1 <sup>a</sup>		Contributo	230.000.000			230.000.000		188.691.000	188.691.000			41.309.000	
			<i>Totale categoria 2<sup>a</sup></i>	230.000.000			230.000.000		188.691.000	188.691.000			41.309.000	
	3 <sup>a</sup>		Contributi di Enti											
	1 <sup>a</sup>		CAMERA DI COMMERCIO - NAPOLI	50.000.000			50.000.000		49.998.800	49.998.800			1.200	
	2 <sup>a</sup>		CAMERA DI COMMERCIO - TORINO											
	3 <sup>a</sup>		CAMERA DI COMMERCIO - PISA	5.000.000			5.000.000		4.990.500	4.990.500			9.500	
			<i>Totale categoria 3<sup>a</sup></i>	55.000.000			55.000.000		54.989.300	54.989.300			10.700	

## XIV LEGISLATURA - DISEGNI DI LEGGE E RELAZIONI - DOCUMENTI

GESTIONE DEI RESIDUI ATTIVI					GESTIONE DI CASSA					Totale dei residui attivi al termine dell'esercizio (10 + 16)
Residui all'inizio dell'esercizio	Riscossi	Rimasti da riscuotere (16 - 15)	Totali (15 + 16)	Variazioni		Previsioni	Riscossioni	Differenze rispetto alle previsioni		
				In + (17 - 14)	In - (14 - 17)			In + (21 - 20)	In - (20 - 21)	
14	15	16	17	18	19	20	21	22	23	24
						6.000.000.000	9.176.523.230	3.176.523.230		
12.472.416	4.015.735	8.268.581	12.284.316		188.100	430.000.000	365.535.115		64.464.885	53.792.479
869.275.200	869.275.200		869.275.200			2.000.000.000	2.785.818.460	785.818.460		549.639.280
881.747.616	873.290.935	8.268.581	881.559.516		188.100	2.430.000.000	3.151.353.575	785.818.460	64.464.885	603.431.759
881.747.616	873.290.935	8.268.581	881.559.516		188.100	2.430.000.000	3.151.353.575	721.353.575		603.431.759
207.829.000	207.826.500		207.826.500		2.500	200.000.000	207.826.500	7.826.500		188.691.000
207.829.000	207.826.500		207.826.500		2.500	200.000.000	207.826.500	7.826.500		188.691.000
						50.000.000			50.000.000	49.998.800
						5.000.000			5.000.000	4.990.500
						55.000.000			55.000.000	54.989.300

## XIV LEGISLATURA - DISEGNI DI LEGGE E RELAZIONI - DOCUMENTI

Titolo	Categoria	Capitolo	DENOMINAZIONE	GESTIONE DI COMPETENZA									
				Previsioni			Somme accertate			Differenze rispetto alle previsioni			
				Iniziali	Variazioni		Definitive (5 + 6 - 7)	Riscosse	Rimaste da riscuotere (11 - 9)	Totali accertati (9 + 10)	In + (11 - 8)	In - (8 - 11)	
					In aumento (8 - 5)	In diminuzione (5 - 8)							
1	2	3	4	5	6	7	8	9	10	11	12	13	
	4 <sup>a</sup>		Trasferimento da parte di altri Enti nel settore pubblico										
	1 <sup>a</sup>		CNR - Contratti di ricerca										
	2 <sup>a</sup>		Altri										
			<i>Totale categoria 4<sup>a</sup></i>										
			<b>TOTALE TITOLO II</b>	<b>285.000.000</b>			<b>285.000.000</b>		<b>243.680.300</b>	<b>243.680.300</b>			<b>41.319.700</b>
III			<b>ENTRATE DIVERSE</b>										
	5 <sup>a</sup>		Prestazioni e servizi istitutivi										
	1 <sup>a</sup>		Tasse di laboratorio	140.000.000			140.000.000	165.257.213	31.378.166	196.635.379	56.635.379		
	2 <sup>a</sup>		Documentazione	3.000.000			3.000.000	1.087.000	354.250	1.441.250			1.558.750
	3 <sup>a</sup>		Quote iscrizione a corsi di addestram.										
	4 <sup>a</sup>		Bollettino Ufficiale	40.000.000			40.000.000	7.238.503	316.667	7.555.170			32.444.830
	5 <sup>a</sup>		Consulenze	10.000.000			10.000.000	9.300.000	3.700.000	13.000.000	3.000.000		
			<i>Totale categoria 5<sup>a</sup></i>	<b>193.000.000</b>			<b>193.000.000</b>	<b>182.882.716</b>	<b>35.749.083</b>	<b>218.631.799</b>	<b>59.635.379</b>		<b>34.003.580</b>
	6 <sup>a</sup>		Rendite e proventi patrimoniali										
	1 <sup>a</sup>		Patrimoniali	10.000			10.000	20.400		20.400	10.400		
	2 <sup>a</sup>		Interessi attivi su c/bancario e postale	80.000.000			80.000.000		63.560.272	63.560.272			16.439.728
	3 <sup>a</sup>		Cedole su titoli										
			<i>Totale categoria 6<sup>a</sup></i>	<b>80.010.000</b>			<b>80.010.000</b>	<b>20.400</b>	<b>63.560.272</b>	<b>63.580.672</b>	<b>10.400</b>		<b>16.439.728</b>
	7 <sup>a</sup>		Finanziamenti da amministrazioni pubbliche e private										
	1 <sup>a</sup>		Borse di studio da Enti e Società										
	2 <sup>a</sup>		Contratti di ricerca diversi										
	3 <sup>a</sup>		Contributi diversi - PIANI CEE	150.000.000			150.000.000	274.290.896		274.290.896	124.290.896		
			<i>Totale categoria 7<sup>a</sup></i>	<b>150.000.000</b>			<b>150.000.000</b>	<b>274.290.896</b>		<b>274.290.896</b>	<b>124.290.896</b>		



## XIV LEGISLATURA - DISEGNI DI LEGGE E RELAZIONI - DOCUMENTI

GESTIONE DEI RESIDUI ATTIVI						GESTIONE DI CASSA				Totale dei residui attivi al termine dell'esercizio (10 + 16)
Residui all'inizio dell'esercizio	Riscossi	Rimasti da riscuotere (16-15)	Totali (15 + 16)	Variazioni		Previsioni	Riscossioni	Differenze rispetto alle previsioni		
				In + (17-14)	In - (14-17)			In + (21-20)	In - (20-21)	
14	15	16	17	18	19	20	21	22	23	24
207.829.000	207.826.500		207.826.500		2.500	255.000.000	207.826.500	7.826.500	55.000.000	243.680.300
58.019.486	25.521.556	32.497.930	58.019.486			150.000.000	190.778.769	40.778.769		63.876.096
795.872	168.500	627.372	795.872			3.000.000	1.255.500		1.744.500	981.622
20.048.671	8.891.167	11.157.504	20.048.671			10.000.000	16.129.670	6.129.670		11.474.171
5.500.000	4.800.000	700.000	5.500.000			10.000.000	14.100.000	4.100.000		4.400.000
84.364.029	39.381.223	44.982.806	84.364.029			173.000.000	222.263.939	51.008.439	1.744.500	80.731.889
						10.000	20.400	10.400		
66.129.218	66.129.218		66.129.218			80.000.000	66.129.218		13.870.782	63.560.272
66.129.218	66.129.218		66.129.218			80.010.000	66.149.618	10.400	13.870.782	63.560.272
						150.000.000	274.290.896	124.290.896		
						150.000.000	274.290.896	124.290.896		





## XIV LEGISLATURA - DISEGNI DI LEGGE E RELAZIONI - DOCUMENTI

Titolo	Categoria	Capitolo	DENOMINAZIONE	GESTIONE DI COMPETENZA									
				Previsioni			Somme accertate			Differenze rispetto alle previsioni			
				Iniziali	Variazioni		Definitive (5 + 6 - 7)	Riscosse	Rimaste da riscuotere (11 - 9)	Totali accertati (9 + 10)	In + (11 - 8)	In - (8 - 11)	
					In aumento (8 - 5)	In diminuzione (5 - 8)							
1	2	3	4	5	6	7	8	9	10	11	12	13	
VI	13*		PARTITE DI GIRO										
			Entrate aventi natura di partite di giro										
	1*		Ritenute previdenziali ed assistenziali	200.000.000			200.000.000	160.050.474		160.050.474			39.949.526
	2*		Ritenute erariali	400.000.000			400.000.000	409.562.386		409.562.386	9.562.386		
	3*		Anticipazioni alla segreteria	15.000.000			15.000.000		15.000.000	15.000.000			
	4*		Anticipazioni al personale										
	5*		IVA su fatture clienti e credito imposta anno corrente	40.000.000			40.000.000	35.671.345	7.073.958	42.745.303	2.745.303		
	6*		Anticipazioni varie	100.000.000			100.000.000	427.524.343	32.994.647	460.518.990	360.518.990		
			<i>Totale categoria 13*</i>	755.000.000			755.000.000	1.032.808.548	55.068.605	1.087.877.153	372.826.679		39.949.526
			<i>TOTALE TITOLO VI</i>	755.000.000			755.000.000	1.032.808.548	55.068.605	1.087.877.153	332.877.153		
			RIEPILOGO DEI TITOLI										
			Titolo I	2.934.832.000			2.934.832.000	2.278.062.640	595.163.178	2.873.225.818			61.606.182
			Titolo II	285.000.000			285.000.000		243.680.300	243.680.300			41.319.700
			Titolo III	433.010.000			433.010.000	489.608.692	99.309.355	588.918.047	155.908.047		
			Titolo IV	5.000.000			5.000.000		198.000.000	198.000.000	193.000.000		
			Titolo V										
			Titolo VI	755.000.000			755.000.000	1.032.808.548	55.068.605	1.087.877.153	332.877.153		
			<i>TOTALE DELLE ENTRATE</i>	4.412.842.000			4.412.842.000	3.800.479.880	1.191.221.438	4.991.701.318	681.785.200		102.925.882
			Avanzo di amministrazione	200.000.000	7.193.907.656		7.393.907.656	7.393.907.656		7.393.907.656			
			Fondo iniziale di cassa										
			<i>TOTALE GENERALE</i>	4.612.842.000	7.193.907.656		11.806.749.656	11.194.387.536	1.191.221.438	12.385.608.974	578.859.318		

## XIV LEGISLATURA - DISEGNI DI LEGGE E RELAZIONI - DOCUMENTI

GESTIONE DEI RESIDUI ATTIVI					GESTIONE DI CASSA				Totale dei residui attivi al termine dell'esercizio (10 + 16)	
Residui all'inizio dell'esercizio	Riscossi	Rimasti da riscuotere (16-15)	Totali (15 + 16)	Variazioni		Previsioni	Riscossioni	Differenze rispetto alle previsioni		
				In + (17-14)	In -- (14-17)			In + (21-20)		In -- (20-21)
14	15	16	17	18	19	20	21	22	23	24
						200.000.000	160.050.474		39.949.526	
						400.000.000	409.562.386	9.562.386		
15.000.000	15.000.000		15.000.000			15.000.000	15.000.000			15.000.000
15.003.433	6.091.338	8.912.095	15.003.433			40.000.000	41.762.683	1.762.683		15.986.053
10.544.361	8.224.361	2.320.000	10.544.361			100.000.000	435.748.704	335.748.704		35.314.647
40.547.794	29.315.699	11.232.095	40.547.794			755.000.000	1.062.124.247	347.073.773	39.949.526	66.300.700
40.547.794	29.315.699	11.232.095	40.547.794			755.000.000	1.062.124.247	307.124.247		66.300.700
881.747.616	873.290.935	8.268.581	881.559.516		188.100	2.430.000.000	3.151.353.575	721.353.575		603.431.759
207.829.000	207.826.500		207.826.500		2.500	255.000.000	207.826.500		47.173.500	243.680.300
150.565.247	105.510.441	45.054.806	150.565.247			413.010.000	595.119.133	182.109.133		144.364.161
198.000.000	197.997.500		197.997.500		2.500	5.000.000	197.997.500	192.997.500		198.000.000
40.547.794	29.315.699	11.232.095	40.547.794			755.000.000	1.062.124.247	307.124.247		66.300.700
1.478.689.657	1.413.941.075	64.555.482	1.478.496.557		193.100	3.858.010.000	5.214.420.955	1.403.584.455	47.173.500	
										1.255.776.920
						6.000.000.000	9.176.523.230	3.176.523.230		
1.478.689.657	1.413.941.075	64.555.482	1.478.496.557		193.100	9.858.010.000	14.390.944.185	4.532.934.185		1.255.776.920

## XIV LEGISLATURA - DISEGNI DI LEGGE E RELAZIONI - DOCUMENTI

## PARTE II - SPESE

Titolo	Categoria	Capitolo	DENOMINAZIONE	GESTIONE DI COMPETENZA										
				Previsioni			Somme impegnate			Differenze rispetto alle previsioni				
				Iniziali	Variazioni		Definitive (5 + 6 - 7)	Pagate	Rimaste da pagare (11 - 9)	Totali impegni (9 + 10)	In + (11 - 8)	In - (8 - 11)		
					In aumento (8 - 5)	In diminuzione (5 - 8)								
1	2	3	4	5	6	7	8	9	10	11	12	13		
			Disavanzo di amministrazione presunto											
I			<b>SPESE CORRENTI</b>											
	1 <sup>a</sup>		Spese C.d.A. e Collegio Revisori											
		1 <sup>a</sup>	Compensi ad Organi Istituzionali	15.000.000			15.000.000	6.950.320	7.244.520	14.194.840			805.160	
		2 <sup>a</sup>	Indennità diarie e rimborsi	30.000.000			30.000.000	22.263.418	5.000.000	27.263.418			2.736.582	
			<b>Totale categoria 1<sup>a</sup></b>	<b>45.000.000</b>			<b>45.000.000</b>	<b>29.213.738</b>	<b>12.244.520</b>	<b>41.458.258</b>			<b>3.541.742</b>	
	2 <sup>a</sup>		Spese di personale											
		1 <sup>a</sup>	Stipendi ed altri assegni fissi al personale (n° _____)	1.471.000.000			1.471.000.000	1.379.911.885		1.379.911.885			91.088.115	
		2 <sup>a</sup>	Compenso incentivante											
		3 <sup>a</sup>	Compenso per lavoro straordinario + RISCHIO + IND. ENTE	293.400.000			293.400.000	210.502.704	53.164.483	263.667.187			29.732.813	
		4 <sup>a</sup>	Sussidi	5.000.000			5.000.000	500.000		500.000			4.500.000	
		5 <sup>a</sup>	Concessione a rimborso 504											
		6 <sup>a</sup>	Diritti analisi al personale statale											
		7 <sup>a</sup>	Diritti analisi al personale non statale											
		8 <sup>a</sup>	Concorso spesa mensa	88.000.000			88.000.000	66.006.855	5.255.172	71.262.027			16.737.973	
		9 <sup>a</sup>	Contrib. previd. assist. a carico dell'Ist.	570.000.000			570.000.000	506.418.536	15.425.523	521.844.059			48.155.941	
		10 <sup>a</sup>	Assicurazioni infortuni	15.000.000			15.000.000	14.092.840		14.092.840			907.160	
		11 <sup>a</sup>	Fondo per Indennità Anzianità al personale non statale	100.000.000		100.000.000								
		12 <sup>a</sup>	Controlli sanitari Legge 400/1977	10.000.000			10.000.000	6.331.710	1.000.000	7.331.710			2.668.290	
		13 <sup>a</sup>	Indenn. e rimb. per missioni non statali	150.000.000			150.000.000	121.407.207	10.772.102	132.179.309			17.820.691	
		14 <sup>a</sup>	Indenn. e rimb. per missioni statali	10.000.000	20.000.000		30.000.000	20.692.791	125.675	20.818.466			9.181.534	
		15 <sup>a</sup>	Miglioramenti econ. al pers. deriv. da provv. norm. in corso di approvazione.	70.000.000			70.000.000		70.000.000	70.000.000				
			<b>Totale categoria 2<sup>a</sup></b>	<b>2.782.400.000</b>	<b>20.000.000</b>	<b>100.000.000</b>	<b>2.702.400.000</b>	<b>2.325.864.528</b>	<b>155.742.955</b>	<b>2.481.607.483</b>			<b>220.792.517</b>	
	3 <sup>a</sup>		Spese per l'acquisto di beni di consumo e servizi											
		1 <sup>a</sup>	Energ. elettr., gas, risc. ed altre utenze	120.000.000			120.000.000	96.195.400	14.564.000	110.759.400			9.240.600	
		2 <sup>a</sup>	Reagenti, servizi e mater. di consumo	60.000.000	20.000.000		80.000.000	79.794.790	156.900	79.951.690			48.310	
		3 <sup>a</sup>	Spese per l'organizz., partecip. a Convegni, Congressi, Mostre e altre manifest.	25.000.000			25.000.000	434.457		434.457			24.565.543	
		4 <sup>a</sup>	Cancelleria stampati e fotocopie	30.000.000	20.000.000		50.000.000	45.041.730	426.101	45.467.831			4.532.169	
		5 <sup>a</sup>	Spese postali telefoniche e telegrafiche	80.000.000			80.000.000	77.269.891	1.516.200	78.786.091			1.213.909	

## XIV LEGISLATURA - DISEGNI DI LEGGE E RELAZIONI - DOCUMENTI

GESTIONE DEI RESIDUI PASSIVI						GESTIONE DI CASSA				Totale dei residui passivi al termine dell'esercizio (10 + 16)
Residui all'inizio dell'esercizio	Pagati	Rimasti da pagare (16-15)	Totali (15 + 16)	Variazioni		Previsioni	Pagamenti	Differenze rispetto alle previsioni		
				In + (17-14)	In - (14-17)			In + (21-20)	In - (20-21)	
14	15	16	17	18	19	20	21	22	23	24
19.553.736	5.962.830	13.590.906	19.553.736			15.000.000	12.913.150		2.086.850	20.835.426
15.861.355		15.861.355	15.861.355			30.000.000	22.263.418		7.736.582	20.861.355
35.415.091	5.962.830	29.452.261	35.415.091			45.000.000	35.176.568		9.823.432	41.696.781
						1.471.000.000	1.379.911.885		91.088.115	
105.924.467	105.580.233	344.234	105.924.467			320.000.000	316.082.937		3.917.063	53.508.717
						5.000.000	500.000		4.500.000	
12.995.644	12.995.644		12.995.644				12.995.644	12.995.644		
584.977	584.977		584.977			93.000.000	66.591.832		26.408.168	5.255.172
35.534.971	13.755.898	21.778.756	35.534.654		317	570.000.000	520.174.434		49.825.566	37.204.279
						20.000.000	14.092.840		5.907.160	
800.000	743.610		743.610		56.390	10.000.000	7.075.320		2.924.680	1.000.000
9.829.399	9.829.399		9.829.399			150.000.000	131.236.606		18.763.394	10.772.102
623.350	623.350		623.350			10.000.000	21.316.141	11.316.141		125.675
111.268.876		111.268.876	111.268.876							181.268.876
277.561.684	144.113.111	133.391.866	277.504.977		56.707	2.649.000.000	2.469.977.639	24.311.785	203.334.146	289.134.821
6.698.400	6.698.400		6.698.400			120.000.000	102.893.800		17.106.200	14.564.000
3.110.200	3.110.200		3.110.200			70.000.000	82.904.990	12.904.990		156.900
						25.000.000	434.457		24.565.543	
324.500	324.500		324.500			30.000.000	45.366.230	15.366.230		426.101
2.283.330	2.105.730		2.105.730		177.600	80.000.000	79.375.621		624.379	1.516.200

## XIV LEGISLATURA - DISEGNI DI LEGGE E RELAZIONI - DOCUMENTI

Titolo	Categoria	Capitolo	DENOMINAZIONE	GESTIONE DI COMPETENZA									
				Previsioni			Somme impegnate			Differenze rispetto alle previsioni			
				Iniziali	Variazioni		Definitive (5 + 6 - 7)	Pagate	Rimaste da pagare (11 - 9)	Totali impegni (9 + 10)	In + (11 - 8)	In - (8 - 11)	
					In aumento (8 - 5)	In diminuzione (5 - 8)							
1	2	3	4	5	6	7	8	9	10	11	12	13	
			<i>Riporto</i>	315.000.000	40.000.000		355.000.000	298.736.268	16.663.201	315.399.469			39.600.531
	6 <sup>a</sup>		Biblioteca	15.000.000	5.000.000		20.000.000	15.356.995	701.722	16.058.717			3.941.283
	7 <sup>a</sup>		Manut. e ripar. ordinarie e spese officina	120.000.000	25.000.000		145.000.000	143.228.185	1.606.440	144.834.625			165.375
	8 <sup>a</sup>		Appalto servizi pulizia	70.000.000			70.000.000	56.260.176	6.215.016	62.475.192			7.524.808
	9 <sup>a</sup>		Spese rappresentanza	10.000.000	5.000.000		15.000.000	7.420.650		7.420.650			7.579.350
	10 <sup>a</sup>		Incarichi ad esperti	30.000.000			30.000.000	3.000.000	14.420.700	17.420.700			12.579.300
	11 <sup>a</sup>		Premi polizze assicurazioni varie	25.000.000			25.000.000	21.034.830		21.034.830			3.965.170
	12 <sup>a</sup>		Spese bollettini e pubblicazioni varie										
	13 <sup>a</sup>		Spese diverse	20.000.000			20.000.000	14.717.900		14.717.900			5.282.100
	14 <sup>a</sup>		Compensi a membri di Comm. e Comit.		4.000.000		4.000.000	3.744.000		3.744.000			256.000
	15 <sup>a</sup>		Canoni di locazione										
	16 <sup>a</sup>		Spese brevetti e documentazione										
	17 <sup>a</sup>		Attività editoriale e divulgativa	120.000.000			120.000.000						120.000.000
	18 <sup>a</sup>		Spese legali	5.000.000			5.000.000						5.000.000
	19 <sup>a</sup>		Prestazioni tecniche di terzi e collaborazione a ricerche	10.000.000			10.000.000	6.904.800		6.904.800			3.095.200
	20 <sup>a</sup>		Spese gestione automezzi	10.000.000			10.000.000	5.673.202	164.000	5.837.202			4.162.798
	21 <sup>a</sup>		SPESA PUBBLICITA'										
			<i>Totale categoria 3<sup>a</sup></i>	750.000.000	79.000.000		829.000.000	576.077.006	39.771.079	615.848.085			213.151.915
	4 <sup>a</sup>		Oneri finanziari										
	1 <sup>a</sup>		Spese per il servizio di tesoreria										
			a) interessi passivi										
			b) spese generali	6.000.000			6.000.000		3.356.800	3.356.800			2.643.200
			c) sopravven. passive sui titoli F.L.P.										
			<i>Totale categoria 4<sup>a</sup></i>	6.000.000			6.000.000		3.356.800	3.356.800			2.643.200
	5 <sup>a</sup>		Oneri tributari										
	1 <sup>a</sup>		Imposte e tasse	30.000.000			30.000.000	14.789.010	15.210.990	30.000.000			
	2 <sup>a</sup>		IVA										
			<i>Totale categoria 5<sup>a</sup></i>	30.000.000			30.000.000	14.789.010	15.210.990	30.000.000			
	6 <sup>a</sup>		Poste correttive e compensative di entrate correnti										
	1 <sup>a</sup>		Rimborsi contributi industr. inesigibili	20.000.000			20.000.000	5.097.948	3.087.550	8.185.498			11.814.502



## XIV LEGISLATURA - DISEGNI DI LEGGE E RELAZIONI - DOCUMENTI

GESTIONE DEI RESIDUI PASSIVI						GESTIONE DI CASSA				Totale dei residui passivi al termine dell'esercizio (10 + 16)
Residui all'inizio dell'esercizio	Pagati	Rimasti da pagare (16 - 15)	Totali (15 + 16)	Variazioni		Previsioni	Pagamenti	Differenze rispetto alle previsioni		
				In + (17 - 14)	In - (14 - 17)			In + (21 - 20)	In - (20 - 21)	
14	15	16	17	18	19	20	21	22	23	24
12.416.430	12.238.830		12.238.830		177.600	325.000.000	310.975.098	28.271.220	42.296.122	16.663.201
358.356	306.000		306.000		52.356	15.000.000	15.662.995	662.995		701.722
1.525.998	109.900		109.900		1.416.098	135.000.000	143.338.085	8.338.085		1.606.440
5.255.016	5.255.016		5.255.016			80.000.000	61.515.192		18.484.808	6.215.016
289.600	289.600		289.600			10.000.000	7.710.250		2.289.750	
24.081.212		21.481.212	21.481.212		2.600.000	10.000.000	3.000.000		7.000.000	35.901.912
						25.000.000	21.034.830		3.965.170	
244.850	244.850		244.850			20.000.000	14.962.750		5.037.250	
400.000		400.000	400.000				3.744.000	3.744.000		400.000
						150.000.000			150.000.000	
3.284.800	2.284.800		2.284.800		1.000.000	5.000.000	2.284.800		2.715.200	
22.737.541		22.737.541	22.737.541			10.000.000	6.904.800		3.095.200	22.737.541
1.469.924	1.469.924		1.469.924			10.000.000	7.143.126		2.856.874	164.000
72.063.727	22.198.920	44.618.753	66.817.673		5.246.054	795.000.000	598.275.926	41.016.300	237.740.374	84.389.832
2.690.690	2.690.690		2.690.690			6.000.000	2.690.690		3.309.310	3.356.800
2.690.690	2.690.690		2.690.690			6.000.000	2.690.690		3.309.310	3.356.800
17.346.809					17.346.809	30.000.000	14.789.010		15.210.990	15.210.990
17.346.809					17.346.809	30.000.000	14.789.010		15.210.990	15.210.990
833.200	833.200		833.200			20.000.000	5.931.148		14.068.852	3.087.550

## XIV LEGISLATURA - DISEGNI DI LEGGE E RELAZIONI - DOCUMENTI

Titolo	Categoria	Capitolo	DENOMINAZIONE	GESTIONE DI COMPETENZA									
				Previsioni			Somme impegnate			Differenze rispetto alle previsioni			
				Iniziali	Variazioni		Definitive (5 + 6 - 7)	Pagate	Rimaste da pagare (11 - 9)	Totali impegni (9 + 10)	In + (11 - 8)	In - (8 - 11)	
					In aumento (8 - 3)	In diminuzione (5 - 8)							
1	2	3	4	5	6	7	8	9	10	11	12	13	
			Riporto	20.000.000			20.000.000	5.097.948	3.087.550	8.185.498			11.814.502
		2°	Rimborso contributi doganali indebiti	4.000.000	30.000.000		34.000.000	25.396.600		25.396.600			8.603.400
		3°	Rimborso a terzi per indebite riscoss.										
			<b>Totale categoria 6°</b>	<b>24.000.000</b>	<b>30.000.000</b>		<b>54.000.000</b>	<b>30.494.548</b>	<b>3.087.550</b>	<b>33.582.098</b>			<b>20.417.902</b>
		7°	Borse di studio e collab. esterne										
		1°	Borse di studio		125.000.000		125.000.000		125.000.000	125.000.000			
		2°	Borse di studio di Enti e Società										
			<b>Totale categoria 7°</b>		<b>125.000.000</b>		<b>125.000.000</b>		<b>125.000.000</b>	<b>125.000.000</b>			
		8°	Spese diverse										
		1°	<del>RICERCHE PER SOV. E RIF. SOLIDI</del>										
		2°	Fondi di riser. per spese obblig. e impr.	60.442.000	5.929.907.656		5.990.349.656						5.990.349.656
		3°	Altri contratti 46/90-626/94-SINAL		500.000.000		500.000.000		500.000.000	500.000.000			
		4°	Spese non classificabili altrove	10.000.000	5.000.000		15.000.000	11.041.539		11.041.539			3.958.461
			<b>Totale categoria 8°</b>	<b>70.442.000</b>	<b>6.434.907.656</b>		<b>6.505.349.656</b>	<b>11.041.539</b>	<b>500.000.000</b>	<b>511.041.539</b>			<b>5.994.308.117</b>
			<b>TOTALE TITOLO I</b>	<b>3.707.842.000</b>	<b>6.688.907.656</b>	<b>100.000.000</b>	<b>10.296.749.656</b>	<b>2.987.480.369</b>	<b>854.413.894</b>	<b>3.841.894.263</b>			<b>6.454.855.393</b>
		II	SPESA IN CONTO CAPITALI										
		9°	Acquisiz. beni mobiliari e immob.										41.822.491
		1°	Acquisto titoli										
		2°	FONDO PER PAGAM. LIQ. AL PERS.		100.000.000		100.000.000	58.177.509		58.177.509			
		3°	<del>MAN. RIP. GAB. E LABOR. SCIENTIF.</del>										
		4°	Manut., riparaz. e ripristino immobili		250.000.000		250.000.000		250.000.000	250.000.000			
		5°	MANUT. E AGG. GAB. E LAB. SCIENT.		350.000.000		350.000.000	58.177.509	250.000.000	308.177.509			41.822.491
			<b>Totale categoria 9°</b>										
		10°	Acquisiz. di immobilizz. tecniche										
		1°	Acquisto di impianti, attrezzature, strumenti e macchine	100.000.000			100.000.000	4.954.572		4.954.572			95.045.428
		2°	Acquisto automezzi										
		3°	Acquisto di mobilio e macch. d'ufficio	50.000.000			50.000.000	1.855.620	48.144.380	50.000.000			
		4°	SPESA PER PUBBLICAZIONI		255.000.000		255.000.000	165.787.730	50.000.000	215.787.730			39.212.270
			<b>Totale categoria 10°</b>	<b>150.000.000</b>	<b>255.000.000</b>		<b>405.000.000</b>	<b>172.597.922</b>	<b>98.144.380</b>	<b>270.742.302</b>			<b>134.257.698</b>
			<b>TOTALE TITOLO II</b>	<b>150.000.000</b>	<b>605.000.000</b>		<b>755.000.000</b>	<b>230.775.431</b>	<b>348.144.380</b>	<b>578.919.811</b>			<b>176.080.189</b>

## XIV LEGISLATURA - DISEGNI DI LEGGE E RELAZIONI - DOCUMENTI

GESTIONE DEI RESIDUI PASSIVI						GESTIONE DI CASSA				Totale dei residui passivi al termine dell'esercizio (10 + 16)
Residui all'inizio dell'esercizio	Pagati	Rimasti da pagare (16-15)	Totali (15 + 16)	Variazioni		Previsioni	Pagamenti	Differenze rispetto alle previsioni		
				In + (17-14)	In - (14-17)			In + (21-20)	In - (20-21)	
14	15	16	17	18	19	20	21	22	23	24
833.200	833.200		833.200			20.000.000	5.931.148		14.068.852	3.087.550
2.653.480	2.653.480		2.653.480			4.000.000	28.050.080	24.050.080		
3.486.680	3.486.680		3.486.680			24.000.000	33.981.228	24.050.080	14.068.852	3.087.550
88.341.686	62.106.791	26.234.895	88.341.686			65.000.000	62.106.791		2.893.209	151.234.895
88.341.686	62.106.791	26.234.895	88.341.686			65.000.000	62.106.791		2.893.209	151.234.895
2.000.000.000		2.000.000.000	2.000.000.000							2.000.000.000
109.178.569	66.257.113	42.921.456	109.178.569				66.257.113	66.257.113		542.921.456
						10.000.000	11.041.539	1.041.539		
2.109.178.569	66.257.113	2.042.921.456	2.109.178.569			10.000.000	77.298.652	67.298.652		2.542.921.456
2.606.084.936	306.816.135	2.276.619.231	2.583.435.366		22.649.570	3.624.000.000	3.294.296.504	156.676.817	486.380.313	3.131.033.125
							58.177.509	58.177.509		
200.000.000		200.000.000	200.000.000							450.000.000
200.000.000		200.000.000	200.000.000				58.177.509	58.177.509		450.000.000
282.930.978	34.555.080	248.375.898	282.930.978			200.000.000	39.509.652		160.490.348	248.375.898
12.000.000		12.000.000	12.000.000							12.000.000
3.526.561	468.000	2.968.600	3.436.600		89.961	50.000.000	2.323.620		47.676.380	51.112.980
143.670.966	81.502.135	62.168.831	143.670.966				247.289.865	247.289.865		112.168.831
442.128.505	116.525.215	325.513.329	442.038.544		89.961	250.000.000	289.123.137	247.289.865	208.166.728	423.657.709
642.128.505	116.525.215	525.513.329	642.038.544		89.961	250.000.000	347.300.646	305.467.374	208.166.728	873.657.709

## XIV LEGISLATURA - DISEGNI DI LEGGE E RELAZIONI - DOCUMENTI

Titolo	Categoria	Capitolo	DENOMINAZIONE	GESTIONE DI COMPETENZA									
				Previsioni			Somme impegnate			Differenze rispetto alle previsioni			
				Iniziali	Variazioni		Definitive (5 + 6 - 7)	Pagate	Rimaste da pagare (11 - 9)	Totali impegni (9 + 10)	In + (11 - 8)	In - (8 - 11)	
					In aumento (8 - 5)	In diminuzione (5 - 8)							
1	2	3	4	5	6	7	8	9	10	11	12	13	
III			Estinzione di mutui ed anticipaz.										
	11 <sup>a</sup>		Rimborsi di mutui										
			Totale categoria 11 <sup>a</sup>										
			<b>TOTALE TITOLO III</b>										
IV			PARTITE DI GIRO										
	12 <sup>a</sup>		Spese aventi natura di partite di giro										
	1 <sup>a</sup>		Ritenute previdenziali ed assistenziali	200.000.000			200.000.000	160.039.474		160.039.474			39.960.526
	2 <sup>a</sup>		Ritenute erariali	400.000.000			400.000.000	409.566.871		409.566.871	9.566.871		
	3 <sup>a</sup>		Anticipazione alla segreteria	15.000.000			15.000.000	15.000.000		15.000.000			
	4 <sup>a</sup>		Anticipazione al personale										
	5 <sup>a</sup>		IVA, vers. e storno da capitoli di spesa	40.000.000			40.000.000	30.734.000	12.011.000	42.745.000	2.745.000		
	6 <sup>a</sup>		Anticipazioni diverse	100.000.000			100.000.000	460.061.151	446.850	460.508.001	360.508.001		
			Totale categoria 12 <sup>a</sup>	755.000.000			755.000.000	1.075.401.496	12.457.850	1.087.859.346	372.819.872		39.960.526
			<b>TOTALE TITOLO IV</b>	755.000.000			755.000.000	1.075.401.496	12.457.850	1.087.859.346	332.859.346		
			RIEPILOGO TITOLI										
			Titolo I	3.707.842.000	6.588.907.656		10.296.749.656	2.987.480.369	854.413.894	3.841.894.263			6.454.855.393
			Titolo II	150.000.000	605.000.000		755.000.000	230.775.431	348.144.380	578.919.811			176.080.189
			Titolo III										
			Titolo IV	755.000.000			755.000.000	1.075.401.496	12.457.850	1.087.859.346	332.859.346		
			<b>TOTALE DELLE SPESE</b>	4.612.842.000	7.193.907.656		11.806.749.656	4.293.657.296	1.215.016.124	5.508.673.420	332.859.346		6.630.935.582
			Disavanzo di amministrazione										
			<b>TOTALE GENERALE</b>	4.612.842.000	7.193.907.656		11.806.749.656	4.293.657.296	1.215.016.124	5.508.673.420			6.298.076.236

## XIV LEGISLATURA - DISEGNI DI LEGGE E RELAZIONI - DOCUMENTI

GESTIONE DEI RESIDUI PASSIVI						GESTIONE DI CASSA				Totale dei residui passivi al termine dell'esercizio (10 + 16)
Residui all'inizio dell'esercizio	Pagati	Rimasti da pagare (16 - 15)	Totali (15 + 16)	Variazioni		Previsioni	Pagamenti	Differenze rispetto alle previsioni		
				In + (17 - 14)	In - (14 - 17)			In + (21 - 20)	In - (20 - 21)	
14	15	16	17	18	19	20	21	22	23	24
						200.000.000	160.039.474		39.960.526	
317.000	317.000		317.000			400.000.000	409.883.871	9.883.871		
						15.000.000	15.000.000			
10.849.000	10.849.000		10.849.000			40.000.000	41.583.000	1.583.000		12.011.000
1.925.790		1.745.790	1.745.790		180.000	100.000.000	460.061.151	360.061.151		2.192.640
13.091.790	11.166.000	1.745.790	12.911.790		180.000	755.000.000	1.086.567.496	371.528.022	39.960.526	14.203.640
13.091.790	11.166.000	1.745.790	12.911.790		180.000	755.000.000	1.086.567.496	331.567.496		14.203.640
2.606.084.936	306.816.135	2.276.619.231	2.583.435.366		22.649.570	3.624.000.000	3.294.296.504		329.703.496	3.131.033.125
642.128.505	116.525.215	525.513.329	642.038.544		89.961	250.000.000	347.300.646	97.300.646		873.657.709
13.091.790	11.166.000	1.745.790	12.911.790		180.000	755.000.000	1.086.567.496	331.567.496		14.203.640
3.261.305.231	434.507.350	2.803.878.350	3.238.385.700		22.919.531	4.629.000.000	4.728.164.646	428.868.142	329.703.496	4.018.894.474
3.261.305.231	434.507.350	2.803.878.350	3.238.385.700		22.919.531	4.629.000.000	4.728.164.646	99.164.646		4.018.894.474

## XIV LEGISLATURA - DISEGNI DI LEGGE E RELAZIONI - DOCUMENTI

ALL: E

SITUAZIONE PATRIMONIALE AL 31/12/99

STAZIONE SPERIMENTALE  
PER L'INDUSTRIA DELLE PELLI  
E DELLE MATERIE CONCIANTI

DESCRIZIONE CONS.INIZIALE AUMENTI MINOR ACC. DIMINUZIONI CONS. FINALE

## ATTIVITA'

IMMOBILI						
BENI MOBILI, ARREDI, MACCHINE (ex mobili, arredi, macch. uff.)	472.575.431	43.228.452				515.803.883
MATERIALE BIBLIOGRAFICO	28.197.655	4.910.303				33.107.958
MATERIALE SCIENTIFICO (ex strum. tecnici, attrez. in genere)	2.815.367.126	8.238.420				2.823.605.546
AUTOMEZZI	70.688.464					70.688.464
METALLI PREZIOSI	24.229.630					24.229.630
RESIDUI ATTIVI	1.478.689.657	1.191.221.438	193.100	1.413.941.075		1.255.776.920
FONDO CASSA (conti correnti)	<u>9.176.523.230</u>	<u>5.214.420.955</u>		<u>4.728.164.646</u>		<u>9.662.779.539</u>
<b>TOTALE ATTIVITA'</b>	<b>14.066.271.193</b>	<b>6.462.019.568</b>	<b>193.100</b>	<b>6.142.105.721</b>		<b>14.385.991.940</b>

## PASSIVITA'

RESIDUI PASSIVI	3.261.305.231	1.215.016.124	22.919.531	434.507.350		4.018.894.474
FONDO LIQUIDAZIONE PERSONALE	<u>2.096.984.226</u>	<u>140.725.642</u> (*)		<u>58.177.509</u>		<u>2.179.532.359</u>
<b>TOTALE PASSIVITA'</b>	<b>5.358.289.457</b>	<b>1.355.741.766</b>	<b>22.919.531</b>	<b>492.684.859</b>		<b>6.198.426.833</b>
<b>PATRIMONIO NETTO RISULTANTE</b>	<b>8.707.981.736</b>	<b>5.106.277.802</b> (**)	<b>22.726.431</b>	<b>5.649.420.862</b>		<b>8.187.565.107</b>
<b>VARIAZIONE PATRIMONIALE NETTA</b>						<b>-520.416.629</b>

(\*) adeguamento Mora-Bianchi-Cozzolino  
accantonamento annuale(\*\*) Somma algebrica minor accertamento tra RA e RP  
che comporta un incremento della consistenza netta40.725.642  
100.000.000  
140.725.642

STAZIONE SPERIMENTALE  
PER L'INDUSTRIA DELLE PELLI  
E DELLE MATERIE CONCANTI

ALL: F

CONTO ECONOMICO ESERCIZIO 1999

**GESTIONE DEL BILANCIO**

Entrate di competenza	3.800.479.880	
Spese di competenza'	<u>4.293.657.296</u>	
Differenza		-493.177.416

**GESTIONE DEL PATRIMONIO**

Variazione dei residui		
Residui attivi		
Aumenti +	1.191.221.438	
Diminuzioni -		
Minor accertamento	<u>-193.100</u>	
Differenza		1.191.028.338

Residui passivi		
Aumenti -	1.215.016.124	
Diminuzioni +		
Minor accertamento	22.919.531	
Differenza		-1.192.096.593

Altri aumenti o diminuzioni patrimoniali  
non derivanti da operazioni finanziarie

Attività :		
Aumenti ( + )	56.377.175	
Diminuzioni ( - )		
Differenza		56.377.175

Passività		
Aumenti -	140.725.642	
Diminuzioni +	58.177.509	
Differenza		-82.548.133

**Variazione patrimoniale netta -520.416.629**

STAZIONE SPERIMENTALE  
PER L'INDUSTRIA DELLE PELLI  
E DELLE MATERIE CONCIANTI

ALL: G

## SITUAZIONE AMMINISTRATIVA AL 31/12/99

Fondo cassa esistente all'inizio dell'esercizio		9.176.523.230
Ammontare delle somme riscosse		
a) in conto competenza	3.800.479.880	
b) in conto residui attivi degli esercizi precedenti	<u>1.413.941.075</u>	<u>5.214.420.955</u>
		14.390.944.185
Ammontare dei pagamenti eseguiti		
a) in conto competenza	4.293.657.296	
b) in conto residui passivi degli esercizi precedenti	<u>434.507.350</u>	<u>4.728.164.646</u>
<b>FONDO CASSA ALLA FINE DELL'ESERCIZIO</b>		<b>9.662.779.539</b>
Residui risultanti alla chiusura dell'esercizio compresi quelli provenienti dagli esercizi precedenti		
Attivi	1.255.776.920	
Passivi	<u>4.018.894.474</u>	<u>-2.763.117.554</u>
<b>AVANZO DI AMMINISTRAZIONE</b>		<b><u>6.899.661.985</u></b>

Il presente avanzo di amministrazione è composto da:

Avanzo amministrazione effettivo	4.720.129.626
Accantonamento fondo di liquidazione	<u>2.179.532.359</u>
	<u><b>6.899.661.985</b></u>




Napoli, 31/12/1999

Spett/le  
STAZIONE SPERIMENTALE PELLI  
Via poggioreale ,39  
80143 NAPOLI

In riferimento VS. richiesta di saldo c/c 1/9 a Voi intestato di seguito Vi elenchiamo estratto conto alla data del 31/12/1999:

Rimanenza all'1/1/1999	9.176.523.230
Totale reversali incassate (fino al n.2594)	<u>5.214.420.955</u>
TOTALE ENTRATE	14.390.944.185
Mandati pagati (fino al n.800)	<u>4.728.164.646</u>
SALDO DI CASSA AL 31/12/1999	<u>9.662.779.539</u>

BAPILO S.p.A.  
844 - Napoli - G. 4



## XIV LEGISLATURA - DISEGNI DI LEGGE E RELAZIONI - DOCUMENTI

BANCA D'ITALIA TESORERIA PROVINCIALE DELLO STATO SEZIONE DI NAPOLI SUCC		MOD. 56 T. (T.U.)		MOVIMENTI DEL SC/FRUTTIFERO E DEL SC/INFRUTTIFERO RELATIVI AL MESE DI DICEMBRE 1999			
ENTE 036653 St.Sper.Ind.Pelli Mat.Conc.ti							
GIORN. CONT.	DATA TRAMISS.	CODICI TRAN.CAUS.	ENTRATE SC/FRUTTIFERO	ENTRATE SC/INFRUTTIFERO	USCITE SC/FRUTTIFERO	USCITE SC/INFRUTTIFERO	(1) (2)
3	3/12/1999	61 01	6.390.460				
	3/12/1999	41 35		207.826.500			19 1186
	3/12/1999	41 35		197.997.500			19 7033
6	6/12/1999	61 61			7.005.908	DISPONIBILITA' AL 3/12/1999:	5 9.341.695.956
7	7/12/1999	61 01	902.760			DISPONIBILITA' AL 6/12/1999:	5 9.334.690.048
13	13/12/1999	41 63			38.929.900	DISPONIBILITA' AL 7/12/1999:	6 9.335.592.808
	13/12/1999	61 61			45.522.680	DISPONIBILITA' AL 13/12/1999:	6 9.251.140.228
14	14/12/1999	61 01	4.388.592			DISPONIBILITA' AL 14/12/1999:	6 9.255.528.820
15	15/12/1999	61 01	807.624			DISPONIBILITA' AL 15/12/1999:	6 9.256.336.444
17	17/12/1999	61 61			158.478.181	DISPONIBILITA' AL 17/12/1999:	3 9.097.858.263
20	20/12/1999	61 01	7.143.478			DISPONIBILITA' AL 20/12/1999:	3 9.105.001.741
21	21/12/1999	61 61			36.098.291	DISPONIBILITA' AL 21/12/1999:	5 9.068.903.450
23	23/12/1999	61 61			78.013.444	DISPONIBILITA' AL 23/12/1999:	3 8.990.890.006
24	24/12/1999	41 63			61.285.675	DISPONIBILITA' AL 24/12/1999:	3 8.826.959.060
	24/12/1999	61 61			102.645.271	DISPONIBILITA' AL 27/12/1999:	5 8.824.988.104
27	27/12/1999	61 61			1.970.956	DISPONIBILITA' AL 28/12/1999:	5 8.825.794.386
28	28/12/1999	61 01	806.282			DISPONIBILITA' AL 29/12/1999:	5 9.662.399.691
29	29/12/1999	61 01	836.605.305			DISPONIBILITA' AL 30/12/1999:	5 9.662.779.539
30	30/12/1999	61 01	379.848				
TOTALI SC/FRUTTIFERO			857.424.349		529.950.306		
TOTALI SC/INFRUTTIFERO				405.824.000			0

BANCA D'ITALIA  
TESORERIA PROVINCIALE DELLO STATO  
SEZIONE DI NAPOLI SUCC

MOD. 56 T. (T.U.)

SITUAZIONE RELATIVA AL MESE DI DICEMBRE 1999

ENTE 036653 St.Sper. Ind.Pelli Mat.Conc.ti

	SC/FRUTTIFERO	SC/INFRUTTIFERO	SOMME VINCOLATE
SITUAZIONE A FINE MESE PRECEDENTE:	1.963.968.551	6.965.512.945	0
ENTRATE DEL MESE:	857.424.349	405.824.000	0
USCITE DEL MESE:	529.950.306	0	0
SITUAZIONE A FINE MESE DI RIFERIMENTO:	2.291.442.594	7.371.336.945	0

LA PRESENTE SITUAZIONE SI INTENDE APPROVATA SE, TRASCORSI 20 GIORNI DALLA DATA DI RICEZIONE DELL'ELABORATO, NON VENGANO FORMULATE ECCEZIONI PER ISCRITTO.



**STAZIONE SPERIMENTALE PER L'INDUSTRIA DELLE PELLI  
E DELLE MATERIE CONCIANTI**

**ESERCIZIO 2000**



ESTRATTO VERBALE CONSIGLIO DI AMMINISTRAZIONE





.....Omissis.....

ESTRATTO DELIBERA N. 2 (pagg. 14.15 del verbale generale)

**2) APPROVAZIONE BILANCIO CONSUNTIVO ANNO 2000**

Il Presidente dà lettura della Sua relazione al Bilancio 2000.

“Il rendiconto finanziario per la gestione delle riscossioni e dei pagamenti di competenza così si riassume:

(vedi pag. seguente e all. 3a)

L'anno 2000 presenta, quindi, complessivamente una gestione di competenza di + 1.468 mil. Tale situazione positiva è dovuta esclusivamente ad un elevato e non prevedibile incremento degli introiti a dogana.

Le poste di bilancio che evidenziano differenze significative rispetto alla previsione sono:  
**ENTRATE:** contributi a dogana +2.435 mil., contributi del Ministero del Tesoro per oneri contrattuali -105 mil., Camera di commercio di Napoli -50 mil.; tasse di laboratorio +55 mil.; interessi -27 mil.; contratti ricerca CEE +81 mil. (Tale ultimo incremento è dovuto ad una maggiore partecipazione dell'Ente a programmi comunitari internazionali di ricerca.)

**USCITE:** spese per il personale -356,2 mil., a motivo del trasferimento ed alle dimissioni di n. 5 unità di personale e ad un minore accertamento dei capitoli di missioni; spese generali e di consumo -127mil. a conseguenza, prevalentemente, di una responsabile attenzione alle uscite; varie (finanziarie - fondo di riserva - spese per pubblicazioni) - 5.431 mil. a causa, per la maggiore parte, al minor accertamento del capitolo “fondo riserva per le spese obbligatorie ed impreviste” sul quale affluisce annualmente l'avanzo di amministrazione.


L'ufficio di Amministrazione è a disposizione dei Consiglieri per ulteriori chiarimenti.

....Omissis.....

Il Presidente prima di dichiarare chiusa la seduta, riassume le decisioni adottate, e il Consiglio nel prenderne atto:

**2) delibera all'unanimità l'approvazione del bilancio consuntivo esercizio 2000 (Allegato).**

IL PRESIDENTE  
del Consiglio d'Amministrazione

(R. Grossi)  




RELAZIONE DEL COLLEGIO DEI REVISORI



**VERBALE N. 172**

Il giorno 15 maggio 2001, presso la sede della Stazione Sperimentale Pelli, alle ore 10.30, si è riunito il Collegio dei Revisori dei Conti.

Sono presenti il dott. Aldo Colella, il dott. Felice Lopresto e il dott. Giorgio Venier, Revisori effettivi.

Il Collegio dei Revisori dei Conti è stato nominato con D.M. del 14 febbraio 2001 ed oltre ai Revisori effettivi sono stati nominati Revisori supplenti il dott. Lucio Ariemma, il Rag. Maria Gargiulo Esposito e il dott. Armando Signorini.

Il dott. Aldo Colella assume le funzioni di Presidente con il consenso degli altri Revisori effettivi.

Il Collegio esamina quindi il bilancio consuntivo dell'esercizio 2000 e predispose la seguente relazione:

**Relazione del Collegio dei Revisori dei Conti al bilancio consuntivo dell'esercizio 2000:**

Dai dati contabili ha rilevato le seguenti situazioni:

**1. Previsioni iniziali di bilancio e successive osservazioni**

Il bilancio preventivo per l'anno finanziario 2000, approvato dal Consiglio di Amministrazione nella seduta del 17 novembre 1999 evidenziava le seguenti previsioni, approvate in sede ministeriale con nota n. 727082 del 15 marzo 2000.

**ENTRATE**

Titolo I:	Entrate contributive	2.528.896.000
Titolo II:	Entrate derivanti da trasf. correnti	255.000.000
Titolo III:	Entrate diverse	413.010.000

## XIV LEGISLATURA - DISEGNI DI LEGGE E RELAZIONI - DOCUMENTI

Titolo IV: Entrate derivanti da trasf. c/capitale	5.000.000
Titolo V: Accensione di debiti finanziari	0
Titolo VI: Partite di giro	755.000.000
	<hr/>
	3.956.906.000
Presunto avanzo	600.000.000
	<hr/>
Totale	4.556.906.000
	<hr/> <hr/>

USCITE

Titolo I: Spese correnti	3.691.906.000
Titolo II: Spese in c/capitale	110.000.000
Titolo III: Estinzione di mutui e anticipi	0
Titolo IV: Partita di giro	755.000.000
	<hr/>
Totale	4.556.906.000
	<hr/> <hr/>

Con delibera del Consiglio di Amministrazione sono state formulate le seguenti variazioni di bilancio:

ENTRATE

Avanzo di amministrazione esercizio 1999	6.299.661.985
	<hr/> <hr/>

USCITE

Titolo I	6.169.661.985
----------	---------------

---

Titolo II	130.000.000
<hr/>	
Totale	6.299.661.985
<hr/> <hr/>	

Le previsioni definitive per l'anno 2000 risultano quindi le seguenti:

ENTRATE

Avanzo di amministrazione esercizio 1999	6.899.661.985
Titolo I: Entrate contributive	2.528.896.000
Titolo II: Entrate derivanti da transf. cassa	255.000.000
Titolo III: Entrate diverse	413.010.000
Titolo IV: Entrate derivanti da transf. c/capitale	5.000.000
Titolo V: Accensione di debiti finanziari	0
Titolo VI: Partite di giro	755.000.000
<hr/>	
Totale	10.856.567.985
<hr/> <hr/>	

USCITE

Titolo I: Spese correnti	9.861.567.985
Titolo II: Spese in c/capitale	240.000.000
Titolo III: Estinzione interessi e anticipi	0
Titolo IV: Partita di giro	755.000.000
<hr/>	
Totale	10.856.567.985

2. Accertamento ed impegni

<u>ENTRATE</u>	<u>Previsioni definitive</u>	<u>Accertamenti</u>	<u>Differenza (+ o -)</u>
Avanzo di amministrazione 1999:	6.899.661.985	6.899.661.985	0
Titolo I:	2.528.896.000	4.964.492.310	+2.435.596.310
Titolo II:	255.000.000	100.000.000	-155.000.000
Titolo III:	413.010.000	508.201.033	+137.618.377 -42.427.344
Titolo IV:	5.000.000	0	-5.000.000
Titolo V:	0	0	0
Titolo VI	755.000.000	768.831.493	+13.831.493
<b>Totale generale</b>	<b>10.856.567.985</b>	<b>13.241.186.821</b>	<b>+2.384.618.836</b>
<u>USCITE</u>	<u>Previsioni definitive</u>	<u>Impegni</u>	<u>Differenza (+ o -)</u>
Titolo I:	9.861.567.985	3.917.189.975	-5.944.378.010
Titolo II:	240.000.000	187.775.908	-52.224.092
Titolo III:	0	0	0
Titolo IV:	755.000.000	768.869.680	+13.869.680
<b>Totale generale</b>	<b>10.856.567.985</b>	<b>4.873.835.563</b>	<b>-5.982.732.422</b>



### 3. Avanzo di amministrazione

La gestione finanziaria dell'esercizio 2000 si è chiusa con un avanzo di competenza di £. 1.467.689.273 derivante dalla differenza di entrata accertata nell'esercizio per £. 6.341.524.836 e le uscite impegnate nello stesso esercizio per £. 4.873.835.563.

Tale avanzo sommato all'avanzo di amministrazione al 31 dicembre 1999, pari a £. 6.899.661.985 ed alla somma algebrica tra residui attivi e passivi dà luogo ad un avanzo di amministrazione al 31 dicembre 2000 di £. 8.404.182.159.

#### Fondo di cassa al 31 dicembre 2000

Saldo del c/c di contabilità speciale

(vedi mod. 56T unificato della Tesoreria

Prov. Stato Napoli) 10.112.908.360

#### Residui

Entrate da riscuotere 2.581.546.031

Spese da pagare 4.290.272.232 -1.708.726.201

Avanzo di amministrazione al 31 dicembre 2000 8.404.182.159

Si precisa che detto avanzo è comprensivo della somma di £. 2.145.962.850, costituente il fondo per l'indennità di liquidazione al personale.

### 4. Movimenti di cassa

Le riscossioni ed i pagamenti disposti nell'anno 2000 possono essere così riassunti:

Riscossioni (ivi compresi residui attivi)

Titolo I:	3.265.465.205	
Titolo II:	248.680.800	
Titolo III:	515.465.426	
Titolo IV:	197.997.500	
Titolo V:	0	
Titolo VI:	<u>788.144.794</u>	5.015.753.725

Pagamenti (ivi compresi residui passivi)

Titolo I:	3.551.131.849	
Titolo II:	242.676.255	
Titolo III:	0	
Titolo IV:	<u>771.816.100</u>	4.565.624.904

Differenza tra riscossioni e pagamenti 450.128.821

Fondo di cassa al 31 dicembre 1999 9.662.779.539

Fondo di cassa al 31 dicembre 2000 10.112.908.360

Come sopra precisato per l'esercizio di amministrazione, tale avanzo di cassa comprende le disponibilità accantonate per la liquidazione del personale.

5. Residui attivi

## XIV LEGISLATURA - DISEGNI DI LEGGE E RELAZIONI - DOCUMENTI

Ammontare al 1° gennaio 2000			1.255.776.920
Riscossi nel 2000			-1.163.295.767
Minore accertamento			-2.000
			<hr/>
Differenza			92.479.153
Somma di competenza dell'anno 2000 rimasta da riscuotere al 31 dicembre 2000			2.489.066.878
			<hr/>
Totale complessivo residui rimasti da riscuotere alla fine dell'esercizio			2.581.546.031
			<hr/> <hr/>
<u>Residui passivi</u>			
Ammontare al 1° gennaio 2000		4.018.894.474	
Pagati nel 2000	-833.010.389		
Minore accertamento	<u>-36.832.901</u>	<u>-869.843.290</u>	3.149.051.184
Somme di competenza dell'anno 2000 rimasta da pagare al 31 dicembre 2000			1.141.221.048
			<hr/>
Totale complessivo dei residui rimasti da pagare alla fine dell'esercizio			4.290.272.232
			<hr/> <hr/>
<u>Riepilogo</u>			
Residui attivi			2.581.546.031
Residui passivi			-4.290.272.232

---

Saldo passivo	1.708.726.201
---------------	---------------

---

---

#### 6. Gestione di cassa

Premesso che, come evidenziato nella relazione del Collegio dei Revisori dei Conti al bilancio preventivo 2000, le previsioni di cassa erano state così formulate:

Riscossioni	9.858.010.000
Pagamenti	-5.076.000.000

---

Presunto avanzo di cassa al 31 dicembre 2000	4.782.010.000
--	---------------

---

---

E' stato accertato che, nel corso dell'anno 2000, si è verificato il seguente movimento di cassa:

Riscossioni	5.015.753.725
Pagamenti	-4.565.624.904
Cassa al 1° gennaio 2000	9.662.779.539

---

Avanzo di cassa al 31 dicembre 2000	10.112.908.360
-------------------------------------	----------------

---

---

che corrisponde all'ammontare del fondo di cassa al 31 dicembre 2000, esposto al punto 4 della presente relazione e trova conferma nei dati risultanti nell'allegato estratto conto della Tesoreria Unica dell'Ente.

#### Situazione patrimoniale

La situazione patrimoniale esposta nell'allegato E al conto consuntivo per l'esercizio 2000 presenta le seguenti risultanze complessive:

	<u>Cons. iniziale</u>	<u>Aumenti</u>	<u>Minor. acc.</u>	<u>Diminuzioni</u>	<u>Cons. finale</u>
Attività	14.385.991.940	7.543.856.905	2.000	5.728.920.671	16.200.926.174
Passività	6.198.426.833	1.232.242.047	36.832.901	957.600.897	6.436.235.082
	-----	-----	-----	-----	-----
Patrim. netto	8.187.565.107	6.311.614.858	36.830.901	4.771.319.774	9.764.691.092
	=====	=====	=====	=====	=====

7. L'allegato F al bilancio al 31 dicembre 2000 dell'Ente espone le risultanze della gestione di bilancio e di quella patrimoniale dell'esercizio 2000, con una variazione patrimoniale di £. 1.577.125.985 risultante - per la prima gestione - dalla differenza tra entrate e spese correnti di competenza e tra quella dei residui attivi e passivi, e - per la gestione patrimoniale - dalla differenza tra aumenti e diminuzioni non dipendenti da operazioni finanziarie, come indicato nella situazione patrimoniale (allegato E al bilancio al 31 dicembre 2000 dell'Ente), i cui elementi sono riportati al precedente punto 7 della presente relazione.
8. Si conclude che la gestione finanziaria del 2000 si chiude con un avanzo di amministrazione di £. 8.404.182.159 di cui £. 2.145.962.850 costituiscono il fondo per l'indennità di liquidazione al personale.

Permangono pertanto consistenti mezzi finanziari per assicurare il supporto economico per il potenziamento strutturale ed operativo dell'Ente ed il raggiungimento degli obiettivi previsti dal D.L.gs 29.10.1999, n. 540.

Il Collegio ha proceduto ad una verifica a campione delle ritenute effettuate sui compensi corrisposti a terzi nei mesi di febbraio e marzo 2000 e controllato i relativi versamenti effettuati a mezzo modello F24.

E' stata presa visione dell'esistenza di cassa le cui risultanze sono riportate nel prospetto allegato al presente verbale.

Ciò premesso i Revisori, con le evidenziazioni e raccomandazioni già menzionate, esprimono l'avviso che il conto consuntivo per l'esercizio finanziario 2000 possa essere approvato. Si assicura che le risultanze esposte nel conto economico in parola trovano corrispondenza nelle scritture contabili.

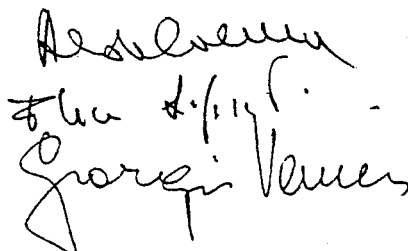
La riunione si chiude alle ore 17,00.

I Revisori dei Conti

(dott. Aldo Colella)

(dott. Felice Lopresto)

(dott. Giorgio Venier)



**BILANCIO CONSUNTIVO**

## XIV LEGISLATURA - DISEGNI DI LEGGE E RELAZIONI - DOCUMENTI

## PARTE I - ENTRATE

Titolo	Categoria	Capitolo	DENOMINAZIONE	GESTIONE DI COMPETENZA										
				Previsioni			Somme accertate			Differenze rispetto alle previsioni				
				Iniziali	Variazioni		Definitive (5 + 6 - 7)	Riscosse	Rimaste da riscuotere (11 - 9)	Totali accertati (9 + 10)	In + (11 - 8)	In - (8 - 11)		
					In aumento (8 - 5)	In diminuzione (5 - 8)								
1	2	3	4	5	6	7	8	9	10	11	12	13		
			Avanzo di amministrazione presunto	600.000.000	6.299.661.985		6.899.661.985							
			Fondo iniziale di cassa presunto											
I			ENTRATE CONTRIBUTIVE											
	1*		Contributi industr. e commerc.											
	1*		INDUSTRIALI - RUOLO	428.896.000			428.896.000	139.800	428.756.200	428.896.000				
	2*		SU IMPORT. ATTRAVERSO DOGANE	2.100.000.000			2.100.000.000	2.696.352.915	1.839.243.395	4.535.596.310	2.435.596.310			
	3*													
	4*													
			Totale categoria 1*	2.528.896.000			2.528.896.000	2.696.492.715	2.267.999.595	4.964.492.310	2.435.596.310			
			TOTALE TITOLO I	2.528.896.000			2.528.896.000	2.696.492.715	2.267.999.595	4.964.492.310	2.435.596.310			
II		5	ENTRATE DERIVANTI DA TRASFERIMENTI CORRENTI											
	2*		Trasferimenti da parte dello Stato											
	1*		Contributo	200.000.000			200.000.000		95.000.000	95.000.000			105.000.000	
			Totale categoria 2*	200.000.000			200.000.000		95.000.000	95.000.000			105.000.000	
	3*		Contributi di Enti											
	1*		CAMERA DI COMMERCIO - NAPOLI	50.000.000			50.000.000							50.000.000
	2*		CAMERA DI COMMERCIO - TORINO											
	3*		CAMERA DI COMMERCIO - PISA	5.000.000			5.000.000	5.000.000		5.000.000				
			Totale categoria 3*	55.000.000			55.000.000	5.000.000		5.000.000				50.000.000



## XIV LEGISLATURA - DISEGNI DI LEGGE E RELAZIONI - DOCUMENTI

GESTIONE DEI RESIDUI ATTIVI					GESTIONE DI CASSA					Totale dei residui attivi al termine dell'esercizio (10 + 16)	
Residui all'inizio dell'esercizio	Riscossi 4	Rimasti da riscuotere (16 - 15)	Totali (15 + 16)	Variazioni		Previsioni	Riscossioni	Differenze rispetto alle previsioni			
				In + (17 - 14)	In - (14 - 17)			In + (21 - 20)	In - (20 - 21)		
14	15	16	17	18	19	20	21	22	23	24	
						6.000.000.000					
53.792.479	19.333.210	34.459.269	53.792.479			430.000.000	19.473.010		410.526.990	461.215.469	
549.639.280	549.639.280		549.639.280			2.000.000.000	3.245.992.195	1.245.992.195		1.839.243.395	
603.431.759	568.972.490	34.459.269	603.431.759			2.430.000.000	3.265.465.205	1.245.992.195	410.526.990	2.302.458.864	
603.431.759	568.972.490	34.459.269	603.431.759			2.430.000.000	3.265.465.205	835.465.205		2.302.458.864	
188.691.000	188.688.500		188.688.500		2.500	200.000.000	188.688.500		11.311.500	95.000.000	
188.691.000	188.688.500		188.688.500		2.500	200.000.000	188.688.500		11.311.500	95.000.000	
49.998.800	49.998.800		49.998.800			50.000.000	49.998.800		1.200		
4.990.500	4.993.500		4.993.500	3.000		5.000.000	9.993.500	4.993.500			
54.989.300	54.992.300		54.992.300	3.000		55.000.000	59.992.300	4.993.500	1.200		

## XIV LEGISLATURA - DISEGNI DI LEGGE E RELAZIONI - DOCUMENTI

Titolo	Categoria	Capitolo	DENOMINAZIONE	GESTIONE DI COMPETENZA										
				Previsioni			Somme accertate			Differenze rispetto alle previsioni				
				Iniziali	Variazioni		Definitive (5 + 6 - 7)	Riscosse	Rimaste da riscuotere (11 - 9)	Totali accertati (9 + 10)	In - (11 - 8)	In - (8 - 11)		
					In aumento (8 - 5)	In diminuzione (5 - 8)								
1	2	3	4	5	6	7	8	9	10	11	12	13		
	4 <sup>a</sup>		Trasferimento da parte di altri Enti nel settore pubblico											
	1 <sup>a</sup>		CNR - Contratti di ricerca											
	2 <sup>a</sup>		Altri											
			<i>Totale categoria 4<sup>a</sup></i>											
			<b>TOTALE TITOLO II</b>	<b>255.000.000</b>			<b>255.000.000</b>	<b>5.000.000</b>	<b>95.000.000</b>	<b>100.000.000</b>				<b>155.000.000</b>
III			<b>ENTRATE DIVERSE</b>											
	5 <sup>a</sup>		Prestazioni e servizi istitutivi											
	1 <sup>a</sup>		Tasse di laboratorio	150.000.000			150.000.000	169.407.782	36.085.211	205.492.993	55.492.993			
	2 <sup>a</sup>		Documentazione	3.000.000			3.000.000	711.650	275.000	986.650				2.013.350
	3 <sup>a</sup>		Quote iscrizione a corsi di addestram.											
	4 <sup>a</sup>		Bollettino Ufficiale	10.000.000			10.000.000	3.169.834	1.575.500	4.745.334				5.254.666
	5 <sup>a</sup>		Consulenze	10.000.000			10.000.000	2.129.000	140.000	2.269.000				7.731.000
			<i>Totale categoria 5<sup>a</sup></i>	<b>173.000.000</b>			<b>173.000.000</b>	<b>175.418.266</b>	<b>38.075.711</b>	<b>213.493.977</b>	<b>55.492.993</b>			<b>14.999.016</b>
	6 <sup>a</sup>		Rendite e proventi patrimoniali											
	1 <sup>a</sup>		Patrimoniali	10.000			10.000		10.000	10.000				
	2 <sup>a</sup>		Interessi attivi su c/bancario e postale	80.000.000			80.000.000	471.300	52.100.372	52.571.672				27.428.328
	3 <sup>a</sup>		Cedole su titoli											
			<i>Totale categoria 6<sup>a</sup></i>	<b>80.010.000</b>			<b>80.010.000</b>	<b>471.300</b>	<b>52.110.372</b>	<b>52.581.672</b>				<b>27.428.328</b>
	7 <sup>a</sup>		Finanziamenti da amministrazioni pubbliche e private											
	1 <sup>a</sup>		Borse di studio da Enti e Società											
	2 <sup>a</sup>		Contratti di ricerca diversi											
	3 <sup>a</sup>		Contributi diversi Piani CEE	150.000.000			150.000.000	231.163.615		231.163.615	81.163.615			
			<i>Totale categoria 7<sup>a</sup></i>	<b>150.000.000</b>			<b>150.000.000</b>	<b>231.163.615</b>		<b>231.163.615</b>	<b>81.163.615</b>			

## XIV LEGISLATURA - DISEGNI DI LEGGE E RELAZIONI - DOCUMENTI

GESTIONE DEI RESIDUI ATTIVI					GESTIONE DI CASSA					Totale dei residui attivi al termine dell'esercizio (10 + 16)
Residui all'inizio dell'esercizio	Riscossi	Rimasti da riscuotere (16 - 15)	Totali (15 + 16)	Variazioni		Previsioni	Riscossioni	Differenze rispetto alle previsioni		
				In + (17 - 14)	In - (14 - 17)			In + (21 - 20)	In - (20 - 21)	
14	15	16	17	18	19	20	21	22	23	24
243.680.300	243.680.800		243.680.800	500		255.000.000	248.680.800	4.993.500	11.312.700	95.000.000
63.876.096	30.458.704	33.417.392	63.876.096			150.000.000	199.866.486	49.866.486		69.502.603
981.622	306.500	675.122	981.622			3.000.000	1.018.150		1.981.850	950.122
11.474.171	60.000	11.414.171	11.414.171			10.000.000	3.229.834		6.770.166	12.989.671
4.400.000	3.100.000	1.300.000	4.400.000			10.000.000	5.229.000		4.771.000	1.440.000
80.731.889	33.925.204	46.806.685	80.731.889			173.000.000	209.343.820	49.866.486	13.523.016	84.882.396
						10.000			10.000	10.000
63.560.272	63.560.272		63.560.272			80.000.000	64.031.572		15.968.428	52.100.372
63.560.272	63.560.272		63.560.272			80.010.000	64.031.572		15.978.428	52.110.372
						150.000.000	231.163.615	81.163.615		
						150.000.000	231.163.615	81.163.615		





## XIV LEGISLATURA - DISEGNI DI LEGGE E RELAZIONI - DOCUMENTI

Titolo	Categoria	Capitolo	DENOMINAZIONE	GESTIONE DI COMPETENZA										
				Previsioni				Somme accertate			Differenze rispetto alle previsioni			
				Iniziali	Variazioni		Definitive (5 + 6 - 7)	Riscosse	Rimaste da riscuotere (11 - 9)	Totali accertati (9 + 10)	In + (11 - 8)	In - (8 - 11)		
					In aumento (8 - 5)	In diminuzione (5 - 8)								
1	2	3	4	5	6	7	8	9	10	11	12	13		
VI			PARTITE DI GIRO											
	13*		Entrate aventi natura di partite di giro											
	1*		Ritenute previdenziali ed assistenziali	200.000.000			200.000.000	140.693.428		140.693.428				59.306.572
	2*		Ritenute erariali	400.000.000			400.000.000	375.494.366		375.494.366				24.505.634
	3*		Anticipazioni alla segreteria	15.000.000			15.000.000		15.000.000	15.000.000				
	4*		Anticipazioni al personale											
	5*		IVA su fatture clienti e credito imposta anno corrente	40.000.000			40.000.000	34.380.259	7.441.814	41.822.073	1.822.073			
	6*		Anticipazioni varie	100.000.000			100.000.000	182.417.240	13.404.386	195.821.626	95.821.626			
			<b>Totale categoria 13*</b>	<b>755.000.000</b>			<b>755.000.000</b>	<b>732.985.293</b>	<b>35.846.200</b>	<b>768.831.493</b>	<b>97.643.699</b>		<b>33.812.206</b>	
			<b>TOTALE TITOLO VI</b>	<b>755.000.000</b>			<b>755.000.000</b>	<b>732.985.293</b>	<b>35.846.200</b>	<b>768.831.493</b>	<b>13.831.493</b>			
			RIEPILOGO DEI TITOLI											
			Titolo I	2.528.896.000			2.528.896.000	2.696.492.715	2.267.999.595	4.964.492.310	2.435.596.310			
			Titolo II	255.000.000			255.000.000	5.000.000	95.000.000	100.000.000			155.000.000	
			Titolo III	413.010.000			413.010.000	417.979.950	90.221.083	508.201.033	95.191.033			
			Titolo IV	5.000.000			5.000.000						5.000.000	
			Titolo V											
			Titolo VI	755.000.000			755.000.000	732.985.293	35.846.200	768.831.493	13.831.493			
			<b>TOTALE DELLE ENTRATE</b>	<b>3.956.906.000</b>			<b>3.956.906.000</b>	<b>3.852.457.958</b>	<b>2.489.066.878</b>	<b>6.341.524.836</b>	<b>2.544.618.836</b>		<b>160.000.000</b>	
			Avanzo di amministrazione	600.000.000	6.299.661.985		6.899.661.985	6.899.661.985		6.899.661.985				
			Fondo iniziale di cassa											
			<b>TOTALE GENERALE</b>	<b>4.556.906.000</b>	<b>6.299.661.985</b>		<b>10.856.567.985</b>	<b>10.752.119.943</b>	<b>2.489.066.878</b>	<b>13.241.186.821</b>	<b>2.384.618.836</b>			

## XIV LEGISLATURA - DISEGNI DI LEGGE E RELAZIONI - DOCUMENTI

GESTIONE DEI RESIDUI ATTIVI					GESTIONE DI CASSA					Totale dei residui attivi al termine dell'esercizio (10 + 16)
Residui all'inizio dell'esercizio	Riscossi	Rimasti da riscuotere (16 - 15)	Totali (15 + 16)	Variazioni		Previsioni	Riscossioni	Differenze rispetto alle previsioni		
				In + (17 - 14)	In - (14 - 17)			In + (21 - 20)	In - (20 - 21)	
14	15	16	17	18	19	20	21	22	23	24
						200.000.000	140.693.428		59.306.572	
						400.000.000	375.494.366		24.505.634	
15.000.000	15.000.000		15.000.000			15.000.000	15.000.000			15.000.000
15.986.053	6.720.114	9.265.939	15.986.053			40.000.000	41.100.373	1.100.373		16.707.753
35.314.647	33.439.387	1.875.260	35.314.647			100.000.000	215.856.627	115.856.627		15.279.646
66.300.700	55.159.501	11.141.199	66.300.700			755.000.000	788.144.794	116.957.000	83.812.206	46.987.399
66.300.700	55.159.501	11.141.199	66.300.700			755.000.000	788.144.794	33.144.794		46.987.399
603.431.759	568.972.490	34.459.269	603.431.759			2.430.000.000	3.265.465.205	835.465.205		2.302.458.864
243.680.300	243.680.800		243.680.800	500		255.000.000	248.680.800		6.319.200	95.000.000
144.364.161	97.485.476	46.878.685	144.364.161			413.010.000	515.465.426	102.455.426		137.099.768
198.000.000	197.997.500		197.997.500		2.500	5.000.000	197.997.500	197.997.500		
66.300.700	55.159.501	11.141.199	66.300.700			755.000.000	788.144.794	33.144.794		46.987.399
1.255.776.920	1.163.295.767	92.479.153	1.255.774.920	500	2.500	3.858.010.000	5.015.753.725	1.164.062.925	6.319.200	2.581.546.031
						6.000.000.000	6.000.000.000			
1.255.776.920	1.163.295.767	92.479.153	1.255.774.220		2.000	9.858.010.000	11.015.753.725	1.157.743.725		2.581.546.031

## XIV LEGISLATURA - DISEGNI DI LEGGE E RELAZIONI - DOCUMENTI

## PART II - SPESE

Titolo	Categoria	Capitolo	DENOMINAZIONE	GESTIONE DI COMPETENZA										
				Previsioni			Somme impegnate			Differenze rispetto alle previsioni				
				Iniziali	Variazioni		Definitive (5 + 6 - 7)	Pagate	Rimaste da pagare (11 - 9)	Totale impegni (9 + 10)	In + (11 - 8)	In - (8 - 11)		
					In aumento (8 - 5)	In diminuzione (5 - 8)								
1	2	3	4	5	6	7	8	9	10	11	12	13		
			Disavanzo di amministrazione presunto											
			<b>SPESE CORRENTI</b>											
	1 <sup>a</sup>		Spese C.d.A. e Collegio Revisori											
	1 <sup>a</sup>	1 <sup>a</sup>	Compensi ad Organi Istituzionali	15.000.000			15.000.000	7.074.200	7.246.000	14.320.200			679.800	
	2 <sup>a</sup>		Indennità diarie e rimborsi	30.000.000			30.000.000	23.573.589	6.426.411	30.000.000				
			<b>Totale categoria 1<sup>a</sup></b>	<b>45.000.000</b>			<b>45.000.000</b>	<b>30.647.789</b>	<b>13.672.411</b>	<b>44.320.200</b>			<b>679.800</b>	
	2 <sup>a</sup>		Spese di personale											
	1 <sup>a</sup>	1 <sup>a</sup>	Stipendi ed altri assegni fissi al personale (n° _____)	1.471.000.000			1.471.000.000	1.311.321.175		1.311.321.175			159.678.825	
	2 <sup>a</sup>		Compenso incentivante											
	3 <sup>a</sup>		Compenso per lavoro straordinario + rischio + ind. Ente	293.400.000			293.400.000	217.038.210	48.050.993	265.089.203			28.310.797	
	4 <sup>a</sup>		Sussidi e interv. assistenziali	5.000.000			5.000.000	900.000		900.000			4.100.000	
	5 <sup>a</sup>		Concessione a rimborso 504											
	6 <sup>a</sup>		Diritti analisi al personale statale											
	7 <sup>a</sup>		<del>IRAP</del> <del>Diritti analisi al personale non statale</del>	150.000.000			150.000.000	130.796.175		130.796.175			19.203.825	
	8 <sup>a</sup>		Concorso spesa mensa	80.000.000			80.000.000	62.591.616	2.198.988	64.790.604			15.209.396	
	9 <sup>a</sup>		Contrib. previd. assist. a carico dell'Ist.	410.000.000			410.000.000	343.410.612	3.574.405	352.985.017			57.014.983	
	10 <sup>a</sup>		Assicurazioni infortuni	15.000.000			15.000.000	14.161.000		14.161.000			839.000	
	11 <sup>a</sup>		Fondo per Indennità Anzianità al personale non statale	100.000.000		100.000.000								
	12 <sup>a</sup>		Controlli sanitari Legge 15-11-73 n° 734	10.000.000			10.000.000	8.995.800	1.004.200	10.000.000				
	13 <sup>a</sup>		Indenn. e rimb. per missioni non statali	150.000.000			150.000.000	80.597.670	3.518.171	84.115.841			65.884.159	
	14 <sup>a</sup>		Indenn. e rimb. per missioni statali	30.000.000	5.000.000		35.000.000	27.696.924	1.360.445	29.057.369			5.942.631	
	15 <sup>a</sup>		Miglioramenti econ. al pers. deriv. da provv. norm. in corso di approvazione.	70.000.000			70.000.000		70.000.000	70.000.000				
			<b>Totale categoria 2<sup>a</sup></b>	<b>2.784.400.000</b>	<b>5.000.000</b>	<b>100.000.000</b>	<b>2.689.400.000</b>	<b>2.197.509.182</b>	<b>135.707.202</b>	<b>2.333.216.384</b>			<b>356.183.616</b>	
	3 <sup>a</sup>		Spese per l'acquisto di beni di consumo e servizi						X					
	1 <sup>a</sup>		Energ. elettr., gas, risc. ed altre utenze	120.000.000			120.000.000	94.378.200	12.206.600	106.584.800			13.415.200	
	2 <sup>a</sup>		Reagenti, servizi e mater. di consumo	75.000.000	15.000.000		90.000.000	86.940.892	2.905.660	89.846.553			153.447	
	3 <sup>a</sup>		Spese per l'organizz., partecip. a Convegni, Congressi, Mostre e altre manifest.	10.000.000			10.000.000	1.800.000		1.800.000			8.200.000	
	4 <sup>a</sup>		Cancelleria stampati e fotocopie	50.000.000			50.000.000	29.208.944	2.351.200	31.560.144			18.439.856	
	5 <sup>a</sup>		Spese postali telefoniche e telegrafiche	80.000.000			80.000.000	79.069.327	699.364	79.768.691			231.309	
			<b>Riparto</b>	<b>335.000.000</b>	<b>15.000.000</b>		<b>350.000.000</b>	<b>291.397.364</b>	<b>18.162.324</b>	<b>309.560.188</b>			<b>40.439.812</b>	



## XIV LEGISLATURA - DISEGNI DI LEGGE E RELAZIONI - DOCUMENTI

GESTIONE DEI RESIDUI PASSIVI					GESTIONE DI CASSA					Totale dei residui passivi al termine dell'esercizio (10 + 16)
Residui all'inizio dell'esercizio	Pagati	Rimasti da pagare (16 - 15)	Totali (15 + 16)	Variazioni		Previsioni	Pagamenti	Differenze rispetto alle previsioni		
				In + (17 - 14)	In - (14 - 17)			In + (21 - 20)	In - (20 - 21)	
14	15	16	17	18	19	20	21	22	23	24
20.835.426	4.244.520	7.251.490	11.496.010		9.339.416	20.000.000	11.318.720		8.681.280	14.497.490
20.861.355	4.252.955		4.252.955		16.608.400	30.000.000	27.826.544		2.173.456	6.426.411
41.696.781	8.497.475	7.251.490	15.748.965		25.947.816	50.000.000	39.145.264		10.854.736	20.923.901
						1.471.000.000	1.311.321.175		159.678.825	
53.508.717	53.164.483		53.164.483		344.234	275.000.000	270.202.693		4.797.307	48.050.993
						5.000.000	900.000		4.100.000	
						150.000.000	130.796.175		19.203.825	
5.255.172	5.255.172		5.255.172			80.000.000	67.846.788		12.153.212	2.198.988
37.204.279	15.425.523	21.778.756	37.204.279			410.000.000	358.836.135		51.163.865	31.353.161
						15.000.000	14.161.000		839.000	
1.000.000	692.750	307.250	1.000.000			10.000.000	9.688.550		311.450	1.311.450
10.772.102	10.772.102		10.772.102			150.000.000	91.369.772		58.630.228	3.518.171
125.675	125.675		125.675			30.000.000	27.822.599		2.177.401	1.360.445
181.268.876		181.268.876	181.268.876							251.268.876
289.134.821	85.435.705	203.354.882	288.790.587		344.234	2.596.000.000	2.282.944.887		313.055.113	339.062.084
14.564.000	14.564.000		14.564.000			130.000.000	108.942.200		21.057.800	12.206.600
156.900	156.900		156.900			80.000.000	87.097.793	7.097.793		2.905.660
						10.000.000	1.800.000		8.200.000	
426.101	426.101		426.101			50.000.000	29.635.045		20.364.955	2.351.200
1.516.200	1.516.200		1.516.200			80.000.000	80.585.527	585.527		699.364
16.663.201	16.663.201		16.663.201			350.000.000	308.060.565	7.683.320	49.622.755	18.162.824

## XIV LEGISLATURA - DISEGNI DI LEGGE E RELAZIONI - DOCUMENTI

Titolo	Categoria	Capitolo	DENOMINAZIONE	GESTIONE DI COMPETENZA									
				Previsioni				Somme impegnate			Differenze rispetto alle previsioni		
				Iniziali	Variazioni		Definitive (5 + 6 - 7)	Pagate	Rimaste da pagare (11 - 9)	Totali impegni (9 + 10)	In + (11 - 8)	In - (8 - 11)	
					in aumento (8 - 5)	in diminuzione (5 - 8)							
1	2	3	4	5	6	7	8	9	10	11	12	13	
			<i>Riporto</i>	335.000.000	15.000.000		350.000.000	291.397.364	18.162.324	309.560.188			40.439.812
	6*		Biblioteca	20.000.000			20.000.000	9.640.301	330.000	9.970.301			10.029.699
	7*		Manut. e ripar. ordinarie e spese officina	120.000.000	60.000.000		180.000.000	163.646.857	13.762.000	177.408.857			2.591.143
	8*		Appalto servizi pulizia	70.000.000			70.000.000	53.785.176	5.603.016	59.388.192			10.611.808
	9*		Spese rappresentanza	10.000.000			10.000.000	1.507.100	16.000	1.523.100			8.476.900
	10*		Incarichi ad esperti	30.000.000			30.000.000	7.500.000		7.500.000			22.500.000
	11*		Premi polizze assicurazioni varie	25.000.000			25.000.000	18.810.009	1.666.864	20.476.873			4.523.127
	12*		Spese bollettini e pubblicazioni varie										
	13*		Spese diverse	15.000.000	5.000.000		20.000.000	18.525.256	490.030	19.015.286			984.714
	14*		Compensi a membri di Comm. e Comit.	4.000.000			4.000.000	3.472.000		3.472.000			528.000
	15*		Canoni di locazione										
	16*		Spese brevetti e documentazione										
	17*		Attività editoriale e divulgativa	120.000.000			120.000.000	28.323.135	67.939.360	96.262.495			23.737.505
	18*		Spese legali										
	19*		Prestazioni tecniche di terzi e collaborazione a ricerche	10.000.000	775.000.000		785.000.000	7.266.000	777.734.000	785.000.000			
	20*		Spese gestione automezzi	10.000.000			10.000.000	5.811.120	1.628.000	7.439.120			2.560.880
	21		<b>Spese per pubblicità</b>	<b>769.000.000</b>	<b>855.000.000</b>		<b>1.624.000.000</b>	<b>609.684.318</b>	<b>887.332.094</b>	<b>1.497.016.412</b>			<b>126.983.588</b>
			<i>Totale categoria 3*</i>										
	4*		Oneri finanziari										
	1*		Spese per il servizio di tesoreria										
		a)	interessi passivi										
		b)	spese generali	6.000.000			6.000.000		3.574.711	3.574.711			2.425.289
		c)	sopravven. passive sui titoli F.L.P.										
			<i>Totale categoria 4*</i>	<b>6.000.000</b>			<b>6.000.000</b>		<b>3.574.711</b>	<b>3.574.711</b>			<b>2.425.289</b>
	5*		Oneri tributari										
	1*		Imposte e tasse	30.000.000			30.000.000	1.866.000	28.134.000	30.000.000			
	2*		IVA										
			<i>Totale categoria 5*</i>	<b>30.000.000</b>			<b>30.000.000</b>	<b>1.866.000</b>	<b>28.134.000</b>	<b>30.000.000</b>			
	6*		Poste correttive e compensative di entrate correnti										
	1*		Rimborsi contributi industr. inesigibili	10.000.000			10.000.000	2.803.849		2.803.849			7.196.151
			<i>Riporto</i>	<b>10.000.000</b>			<b>10.000.000</b>	<b>2.803.849</b>		<b>2.803.849</b>			<b>7.196.151</b>

## XIV LEGISLATURA - DISEGNI DI LEGGE E RELAZIONI - DOCUMENTI

GESTIONE DEI RESIDUI PASSIVI						GESTIONE DI CASSA				Totale dei residui passivi al termine dell'esercizio (10 + 16)
Residui all'inizio dell'esercizio	Pagati	Rimasti da pagare (16 - 15)	Totali (15 + 16)	Variazioni		Previsioni	Pagamenti	Differenze rispetto alle previsioni		
				In + (17 - 14)	In - (14 - 17)			In + (21 - 20)	In - (20 - 21)	
14	15	16	17	18	19	20	21	22	23	24
16.663.201	16.663.201		16.663.201			350.000.000	308.060.565	7.683.320	49.622.755	18.162.824
701.722	701.722		701.722			20.000.000	10.342.023		9.657.977	330.000
1.606.440	1.606.440		1.606.440			120.000.000	165.253.297	45.253.297		13.762.000
6.215.016	5.255.016	960.000	6.215.016			70.000.000	59.040.192		10.959.808	6.563.016
						10.000.000	1.507.100		8.492.900	16.000
35.901.912	26.631.050	9.270.862	35.901.912			30.000.000	34.131.050	4.131.050		9.270.862
						25.000.000	18.810.009		6.189.991	1.666.864
						15.000.000	18.525.256	3.525.256		490.030
400.000					400.000	4.000.000	3.472.000		528.000	
						120.000.000	28.323.135		91.676.865	67.939.360
22.737.541	21.400.000		21.400.000		1.337.541	10.000.000	28.666.000	18.666.000		777.734.000
164.000	164.000		164.000			10.000.000	5.975.120		4.024.880	1.628.000
84.389.832	72.421.429	10.230.862	82.652.291		1.737.541	784.000.000	682.105.747	79.258.923	181.153.176	897.562.956
3.356.800	3.356.800		3.356.800			6.000.000	3.356.800		2.643.200	3.574.711
3.356.800	3.356.800		3.356.800			6.000.000	3.356.800		2.643.200	3.574.711
15.210.990	6.407.680		6.407.680		8.803.310	30.000.000	8.273.680		21.726.320	28.134.000
15.210.990	6.407.680		6.407.680		8.803.310	30.000.000	8.273.680		21.726.320	28.134.000
3.087.550	3.087.550		3.087.550			10.000.000	5.891.399		4.108.601	
3.087.550	3.087.550		3.087.550			10.000.000	5.891.399		4.108.601	

## XIV LEGISLATURA - DISEGNI DI LEGGE E RELAZIONI - DOCUMENTI

Titolo	Categoria	Capitolo	DENOMINAZIONE	GESTIONE DI COMPETENZA									
				Previsioni			Somme impegnate			Differenze rispetto alle previsioni			
				Iniziali	Variazioni		Definitive (5 + 6 - 7)	Pagate	Rimaste da pagare (11 - 9)	Totali impegni (9 + 10)	In + (11 - 8)	In - (8 - 11)	
					In aumento (8 - 5)	In diminuzione (5 - 8)							
1	2	3	4	5	6	7	8	9	10	11	12	13	
			Riparto	10.000.000			10.000.000	2.303.349		2.303.349			7.196.151
		2 <sup>a</sup>	Rimborso contributi doganali indebiti	20.000.000			20.000.000	766.880		766.880			19.233.120
		3 <sup>a</sup>	Rimborso a terzi per indebite riscoss.										
			<b>Totale categoria 6<sup>a</sup></b>	<b>30.000.000</b>			<b>30.000.000</b>	<b>3.570.729</b>		<b>3.570.729</b>			<b>26.429.271</b>
		7 <sup>a</sup>	Borse di studio e collab. esterne										
		1 <sup>a</sup>	Borse di studio										
		2 <sup>a</sup>	Borse di studio di Enti e Società										
			<b>Totale categoria 7<sup>a</sup></b>										
		8 <sup>a</sup>	Spese diverse										
		1 <sup>a</sup>	Ricerche per S.O.V. e RIF.SOL. Contratti di ricerca CNR										
		2 <sup>a</sup>	Fondi di riser. per spese oblig. e impr.	12.506.000	5.409.661.985		5.422.167.985						5.422.167.985
		3 <sup>a</sup>	Altri contratti 46/90-626/94-SINAL										
		4 <sup>a</sup>	Spese non classificabili altrove SOV	15.000.000			15.000.000	5.491.539		5.491.539			9.508.461
			<b>Totale categoria 8<sup>a</sup></b>	<b>27.506.000</b>	<b>5.409.661.985</b>		<b>5.437.167.985</b>	<b>5.491.539</b>		<b>5.491.539</b>			<b>5.431.676.446</b>
			<b>TOTALE TITOLO I</b>	<b>3.691.906.000</b>	<b>6.269.661.985</b>	<b>100.000.000</b>	<b>9.861.567.985</b>	<b>2.848.769.557</b>	<b>1.068.420.418</b>	<b>3.917.189.975</b>			<b>5.944.378.010</b>
II			SPESE IN CONTO CAPITALI										
		9 <sup>a</sup>	Acquisiz. beni mobiliari e immob.										
		1 <sup>a</sup>	Acquisto titoli										
		2 <sup>a</sup>	Fondo per pag. liquid. al pers. Rimpiego di titoli estratti e scaduti		130.000.000		130.000.000	124.590.508		124.590.508			5.409.492
		3 <sup>a</sup>	Man. rip. gabin. e lab. scient. Acquisto immobili										
		4 <sup>a</sup>	Manut., riparaz. e ripristino immobili										
		5 <sup>a</sup>	Man. e agg. gab. e lab. scient.		130.000.000		130.000.000	124.590.508		124.590.508			5.409.492
			<b>Totale categoria 9<sup>a</sup></b>										
		10 <sup>a</sup>	Acquisiz. di immobilizz. tecniche										
		1 <sup>a</sup>	Acquisto di impianti, attrezzature, strumenti e macchine	100.000.000			100.000.000		62.177.400	62.177.400			37.822.600
		2 <sup>a</sup>	Acquisto automezzi					534.000	474.000	1.008.000			8.992.000
		3 <sup>a</sup>	Acquisto di mobilio e macch. d'ufficio	10.000.000			10.000.000						
		4 <sup>a</sup>	Spese per pubblicazioni										
			<b>Totale categoria 10<sup>a</sup></b>	<b>110.000.000</b>			<b>110.000.000</b>	<b>534.000</b>	<b>62.651.400</b>	<b>63.185.400</b>			<b>46.814.600</b>
			<b>TOTALE TITOLO II</b>	<b>110.000.000</b>	<b>130.000.000</b>		<b>240.000.000</b>	<b>125.124.508</b>	<b>62.651.400</b>	<b>187.775.908</b>			<b>52.224.092</b>

## XIV LEGISLATURA - DISEGNI DI LEGGE E RELAZIONI - DOCUMENTI

GESTIONE DEI RESIDUI PASSIVI					GESTIONE DI CASSA					Totale dei residui passivi al termine dell'esercizio (10 + 16)
Residui all'inizio dell'esercizio	Pagati	Rimasti da pagare (16 - 15)	Totali (15 + 16)	Variazioni		Previsioni	Pagamenti	Differenze rispetto alle previsioni		
				In + (17 - 14)	In - (14 - 17)			In + (21 - 20)	In - (20 - 21)	
14	15	16	17	18	19	20	21	22	23	24
3.087.550	3.087.550		3.087.550			10.000.000	5.891.399		4.108.601	
						20.000.000	766.880		19.233.120	
3.087.550	3.087.550		3.087.550			30.000.000	6.658.279		23.341.721	
151.234.895	99.911.376	51.323.519	151.234.895			100.000.000	99.911.376		88.624	51.323.519
151.234.895	99.911.376	51.323.519	151.234.895			100.000.000	99.911.376		88.624	51.323.519
2.000.000.000	59.047.680	1.940.952.320	2.000.000.000				59.047.680	59.047.680		1.940.952.320
542.921.456	364.196.597	178.724.859	542.921.456			300.000.000	364.196.597	64.196.597		178.724.859
						15.000.000	5.491.539		9.508.461	
2.542.921.456	423.244.277	2.119.677.179	2.542.921.456			315.000.000	428.735.816	123.244.277	9.508.461	2.119.677.179
3.131.033.125	702.362.292	2.391.837.932	3.094.200.224		36.832.901	3.911.000.000	3.551.131.849	202.503.200	562.371.351	2.460.258.250
							124.590.508	124.590.508		
450.000.000		450.000.000	450.000.000			250.000.000			250.000.000	450.000.000
450.000.000		450.000.000	450.000.000			250.000.000	124.590.508	124.590.508	250.000.000	450.000.000
248.375.898	26.435.806	221.940.092	248.375.898			150.000.000	26.435.806		123.564.194	284.117.492
12.000.000		12.000.000	12.000.000							12.000.000
51.112.980	44.696.896	6.416.084	51.112.980			10.000.000	45.230.896	35.230.896		6.890.084
112.168.831	46.419.745	65.749.086	112.168.831				46.419.745	46.419.745		65.749.086
428.657.709	117.552.447	306.105.262	423.657.709			160.000.000	118.086.447	81.650.641	123.564.194	368.756.662
873.657.709	117.552.447	756.105.262	873.657.709			410.000.000	242.676.955	206.241.149	373.564.194	818.756.662

## XIV LEGISLATURA - DISEGNI DI LEGGE E RELAZIONI - DOCUMENTI

Titolo	Categoria	Capitolo	DENOMINAZIONE	GESTIONE DI COMPETENZA									
				Previsioni			Somme impegnate			Differenze rispetto alle previsioni			
				Iniziali	Variazioni		Definitive (5 + 6 - 7)	Pagate	Rimaste da pagare (11 - 9)	Totali impegni (9 + 10)	In - (11 - 8)	In - (8 - 11)	
					In aumento (8 - 5)	In diminuzione (5 - 8)							
1	2	3	4	5	6	7	8	9	10	11	12	13	
III			Estinzione di mutui ed anticipaz.										
	11*		Rimborsi di mutui										
			Totale categoria 11*										
			TOTALE TITOLO III										
IV			PARTITE DI GIRO										
	12*		Spese aventi natura di partite di giro										
	1*		Ritenute previdenziali ed assistenziali	200.000.000			200.000.000	140.693.392		140.693.392			59.306.608
	2*		Ritenute erariali	400.000.000			400.000.000	375.491.555		375.491.555			24.508.445
	3*		Anticipazione alla segreteria	15.000.000			15.000.000	15.000.000		15.000.000			
	4*		Anticipazione al personale										
	5*		IVA, vers. e storno da capitoli di spesa	40.000.000			40.000.000	32.316.000	9.547.107	41.863.107		1.863.107	
	6*		Anticipazioni diverse	100.000.000			100.000.000	195.219.503	602.123	195.821.626		95.821.626	
			Totale categoria 12*	755.000.000			755.000.000	758.720.450	10.149.230	768.869.680		97.684.733	83.815.053
			TOTALE TITOLO IV	755.000.000			755.000.000	758.720.450	10.149.230	768.869.680		13.869.680	
			RIEPILOGO TITOLI										
			Titolo I	3.691.906.000	6.169.661.985		9.861.567.985	2.848.769.557	1.068.420.418	3.917.189.975			5.944.378.010
			Titolo II	110.000.000	130.000.000		240.000.000	125.124.508	62.651.400	187.775.908			52.224.092
			Titolo III										
			Titolo IV	755.000.000			755.000.000	758.720.450	10.149.230	768.869.680		13.869.680	
			TOTALE DELLE SPESE	4.556.906.000	6.299.661.985		10.856.567.985	3.732.614.515	1.141.221.048	4.873.835.563		13.869.680	5.996.602.102
			Disavanzo di amministrazione										
			TOTALE GENERALE	4.556.906.000	6.299.661.985		10.856.567.985	3.732.614.515	1.141.221.048	4.873.835.563			5.982.732.423

## XIV LEGISLATURA - DISEGNI DI LEGGE E RELAZIONI - DOCUMENTI

GESTIONE DEI RESIDUI PASSIVI					GESTIONE DI CASSA				Totale dei residui passivi al termine dell'esercizio (10 + 16)	
Residui all'inizio dell'esercizio	Pagati	Rimasti da pagare (16 - 15)	Totali (15 + 16)	Variazioni		Previsioni	Pagamenti	Differenze rispetto alle previsioni		
				In + (17 - 14)	In - (14 - 17)			In + (21 - 20)		In - (20 - 21)
14	15	16	17	18	19	20	21	22	23	24
						200.000.000	140.693.392			59.306.608
						400.000.000	375.491.555			24.508.445
						15.000.000	15.000.000			
12.011.000	12.011.000		12.011.000			40.000.000	44.327.000	4.327.000		9.547.107
2.192.640	1.084.650	1.107.990	2.192.640			100.000.000	196.304.153	96.304.153		1.710.113
14.203.640	13.095.650	1.107.990	14.203.640			755.000.000	771.816.100	100.631.100	83.815.053	11.257.220
14.203.640	13.095.650	1.107.990	14.203.640			755.000.000	771.816.100	16.816.100		11.257.220
3.131.033.125	702.362.292	2.391.837.932	3.094.200.224		36.832.901	3.911.000.000	3.551.131.849		359.868.151	3.460.258.350
873.657.709	117.552.447	756.105.262	873.657.709			410.000.000	242.676.255		167.323.045	818.756.662
14.203.640	13.095.650	1.107.990	14.203.640			755.000.000	771.816.100	16.816.100		11.257.220
4.018.894.474	833.010.389	3.149.051.184	3.982.061.573		36.832.901	5.076.000.000	4.565.624.904	16.816.100	527.191.196	4.290.272.232
4.018.894.474	833.010.389	3.149.051.184	3.982.061.573		36.832.901	5.076.000.000	4.565.624.904		510.375.096	4.290.272.232

ALL: E

## SITUAZIONE PATRIMONIALE AL 31/12/2000

DESCRIZIONE	CONS.INIZIALE	AUMENTI	MINOR ACC.	DIMINUZIONI	CONS. FINALE
<b>ATTIVITA'</b>					
IMMOBILI					
BENI MOBILI, ARREDI, MACCHINE (ex mobili, arredi, macch. uff.)	515.803.883	31.307.806			547.111.689
MATERIALE BIBLIOGRAFICO	33.107.958	532.000			33.639.958
MATERIALE SCIENTIFICO (ex strum. tecnici, attrez. in genere)	2.823.605.546	7.196.496			2.830.802.042
AUTOMEZZI	70.688.464				0
METALLI PREZIOSI	24.229.630				70.688.464
RESIDUI ATTIVI	1.255.776.920	2.489.066.878	2.000	1.163.295.767	24.229.630
FONDO CASSA (conti correnti)	9.662.779.539	5.015.753.725		4.565.624.904	2.581.546.031
<b>TOTALE ATTIVITA'</b>	<b>14.385.991.940</b>	<b>7.543.856.905</b>	<b>2.000</b>	<b>5.728.920.671</b>	<b>16.200.926.174</b>
<b>PASSIVITA'</b>					
RESIDUI PASSIVI	4.018.894.474	1.141.221.048	36.832.901	833.010.389	4.290.272.232
FONDO LIQUIDAZIONE PERSONALE	2.179.532.359	91.020.999		124.590.508	2.145.962.850
<b>TOTALE PASSIVITA'</b>	<b>6.198.426.833</b>	<b>1.232.242.047</b>	<b>36.832.901</b>	<b>957.600.897</b>	<b>6.436.235.082</b>
<b>PATRIMONIO NETTO RISULTANTE</b>	<b>8.187.565.107</b>	<b>6.311.614.858 (*)</b>	<b>36.830.901</b>	<b>4.771.319.774</b>	<b>9.764.691.092</b>
<b>VARIAZIONE PATRIMONIALE NETTA</b>					<b>1.577.125.985</b>
(*) Somma algebrica minor accertamento tra RA e RP che comporta un incremento della consistenza netta					y



ALL: F

## CONTO ECONOMICO ESERCIZIO 2000

<b>GESTIONE DEL BILANCIO</b>		
Entrate di competenza	3.852.457.958	
Spese di competenza	3.732.614.515	
	Differenza	119.843.443
<b>GESTIONE DEL PATRIMONIO</b>		
Variazione dei residui		
Residui attivi		
Aumenti +	2.489.066.878	
Diminuzioni -		
Minor accertamento	-2.000	
	Differenza	2.489.064.878
Residui passivi		
Aumenti -	1.141.221.048	
Diminuzioni +		
Minor accertamento	-36.832.901	
	Differenza	-1.104.388.147
Altri aumenti o diminuzioni patrimoniali non derivanti da operazioni finanziarie		
Attività :		
Aumenti ( + )	39.036.302	
Diminuzioni ( - )		
	Differenza	39.036.302
Passività		
Aumenti -	91.020.999	
Diminuzioni +		
	Differenza	33.569.509
<b>Variazione patrimoniale netta</b>		<b>1.577.125.985</b>

ALL : G

## SITUAZIONE AMMINISTRATIVA AL 31/12/2000

Fondo cassa esistente all'inizio dell'esercizio		9.662.779.539
Ammontare delle somme riscosse		
a) in conto competenza	3.852.457.958	
b) in conto residui attivi degli esercizi precedenti	<u>1.163.295.767</u>	<u>5.015.753.725</u>
		14.678.533.264
Ammontare dei pagamenti eseguiti		
a) in conto competenza	3.732.614.515	
b) in conto residui passivi degli esercizi precedenti	<u>833.010.389</u>	<u>4.565.624.904</u>
<b>FONDO CASSA ALLA FINE DELL'ESERCIZIO</b>		<b>10.112.908.360</b>
Residui risultanti alla chiusura dell'esercizio compresi quelli provenienti dagli esercizi precedenti		
Attivi	2.581.546.031	
Passivi	<u>4.290.272.232</u>	<u>-1.708.726.201</u>
<b>AVANZO DI AMMINISTRAZIONE</b>		<b><u>8.404.182.159</u></b>

Il presente avanzo di amministrazione è composto da:

Avanzo amministrazione effettivo	6.258.219.309
Accantonamento fondo di liquidazione	<u>2.145.962.850</u>
	<b><u>8.404.182.159</u></b>

maggiori entrate	2.384.618.836
minori uscite	5.982.732.422
minor acc.RA	-2.000
minor acc.RP	36.832.901
	<b>8.404.182.159</b>

**STAZIONE SPERIMENTALE PER LA SETA**

**ESERCIZIO 1998**



**RELAZIONE DEL PRESIDENTE**



Allegato n. 1

C.d.A. del 15/7/1999

**RELAZIONE DEL PRESIDENTE SUL CONTO CONSUNTIVO 1998**RENDICONTO FINANZIARIO

Il Rendiconto Finanziario può essere sinteticamente riassunto, per la parte inerente alla gestione di competenza e dei residui come di seguito:

**Parte I**

Entrate contributive (Titolo I)	L.	1.449.642.435
Entrate derivanti da trasferimenti correnti (Titolo II)	L.	25.000.000
Entrate diverse (Titolo III)	L.	719.392.943
		<hr/>
<i>Totale delle Entrate Correnti</i>	L.	2.194.035.378
Entrate derivanti da trasferimenti in conto capitale (Titolo IV)	L.	114.394.260
Accensione di debiti finanziari (Titolo V)	L.	=
Partite di giro (Titolo VI)	L.	480.451.345
		<hr/>
<b>TOTALE GENERALE DELLE ENTRATE</b>	L.	<b>2.788.880.983</b>

**Parte II**

Spese correnti (Titolo I)	L.	2.061.034.933
Spese in conto capitale (Titolo II)	L.	729.448.341
Estinzione di mutui e anticipazioni (Titolo III)	L.	=
Partite di giro (Titolo IV)	L.	480.451.345
		<hr/>
<b>TOTALE GENERALE DELLE SPESE</b>	L.	<b>3.270.934.619</b>

<i>Parziale relativo alla gestione di competenza</i>	L.	- 482.053.636
--	----	---------------

Nella gestione dei residui risultano:

Entrate per + L. 617.120.861		
Uscite per - L. 1.162.313.166	L.	- 545.192.305
		<hr/>
<i>Saldo gestione competenza e residui</i>	L.	- 1.027.245.941
Giacenza al 1/1/1998 presso la Banca d'Italia	L.	2.095.115.652
		<hr/>
<b>Avanzo di amministrazione al 31/12/1998</b>	L.	<b>1.067.869.711</b>

**ENTRATE**

Il totale complessivo delle entrate di competenza accertate (escluse le Partite di Giro), pari a lire 2.308.429.638, ha registrato una diminuzione di L. 256.601.765 (- 10 %) rispetto all'esercizio precedente; si riportano di seguito i capitoli che hanno subito le principali variazioni (valori espressi in ML):

<i>Capitolo</i>	<i>1997</i>	<i>1998</i>	<i>Variazione</i>
Contributi doganali	1544	1449,6	- 94,4
Contributo Ministero del Tesoro	63,5	=	- 63,5
Contributo Camera di Commercio	12	25	+ 13
Tasse di laboratorio	252,9	260,1	+ 7,2
Quote iscrizione corsi di addestramento	398,4	208,3	- 190,1
Consulenze	9	5,8	- 3,2
Contratti di ricerca	11,9	178,9	+ 167
Interessi attivi	6,3	2	- 4,3
Contributo Ministero Industria	204	114,3	- 89,7

I contributi doganali sulle importazioni da paesi extra CEE, che rappresentano la voce più consistente del Bilancio dell'Istituto, hanno registrato una riduzione pari al 6,11%, conseguenza diretta della forte crisi attraversata dal settore serico nello scorso esercizio.

Il contributo del Ministero del Tesoro, dopo la progressiva riduzione registrata nel corso degli esercizi precedenti, nel 1998 non è stato corrisposto.

Il contributo della Camera di Commercio di Milano, deliberato dalla Giunta nella riunione del 25/11/1998, è stato aumentato a 25 ML contro i 12 ML dei precedenti esercizi.

Va per altro precisato che lo stesso contributo non era stato assegnato per gli esercizi 1996 e 1997.

L'autofinanziamento derivante dalla Categoria 5 del bilancio "Prestazioni e servizi istitutivi", ha avuto un decremento complessivo di 186,1 ML rispetto ai dati del 1997; nella tabella sottostante è riportato l'andamento degli ultimi tre anni di questa categoria (valori in milioni):

<i>Capitolo</i>	<i>1998</i>	<i>1997</i>	<i>1996</i>
Tasse di laboratorio	260,1	252,9	253,2
Documentazione	=	=	=
Quote iscrizione corsi	208,3	398,4	=
Bollettino Ufficiale	=	=	=
Consulenze	5,8	9	17,5

Come si può notare, a fronte dei lievi scostamenti nei capitoli delle Consulenze e delle Tasse di laboratorio, si è registrata la forte riduzione delle entrate per i corsi di formazione nei confronti dell'esercizio precedente, in conseguenza allo svolgimento di un solo corso di formazione



professionale finanziato dalla Regione Lombardia, dal Ministero del Lavoro e dal Fondo Sociale Europeo.

Un secondo corso, regolarmente approvato dalla Regione, non è stato svolto per la mancanza del numero minimo di iscrizioni entro i termini previsti.

L'Istituto ha dovuto per tanto rendere, nel corso del 1999, l'intero importo riscosso a titolo di anticipo, pari a L. 118.823.400.

La categoria 7 accoglie le entrate relative ai finanziamenti derivanti dai contratti di ricerca sottoscritti con organismi nazionali e dell'Unione Europea; nel corso del 1998 si è registrato un incremento di 167 ML nei confronti del precedente esercizio, interamente dovuto alla partecipazione al progetto di ricerca nazionale finanziato dal Ministero dell'Università e della Ricerca Scientifica per la stampa a getto di inchiostro.

La categoria 11 ha registrato un decremento di 89,7 ML in relazione alla riduzione del contributo straordinario per lo sviluppo della ricerca scientifica del Ministero Industria Commercio ed Artigianato versato all'Istituto.

Nella tabella sottostante viene riportato il totale delle entrate di competenza accertate (con esclusione delle partite di giro), pari a L. 2.308.429.638, con un opportuno confronto con i dati dell'esercizio precedente e l'indicazione dell'incidenza in percentuale sul totale delle stesse entrate.

<i>Classificazione</i>	<i>1998</i>	<i>1997</i>
Entrate Contributive	1.449,6 (62,8%)	1.549 (60,39%)
Finanziamenti statali (Ministero del Tesoro, Ministero Industria, Camera di Commercio)	139,3 (6,04%)	279,5 (10,9%)
Autofinanziamento (servizi resi e finanziamenti ricerche)	653,2 (28,30%)	672,2 (26,21%)
Interessi	2 (0,09%)	6,3 (0,25%)
Varie	64 (2,77%)	57,8 (2,26%)

Si deve evidenziare come il totale delle entrate correnti, pari a L. 2.194.035.378, pur registrando una riduzione di L. 166.996.025 rispetto ai dati dell'esercizio 1997, superi l'ammontare delle analoghe spese correnti, pari a L. 2.061.034.933, presentando un saldo positivo di L. 133.000.445.

Di seguito si riportano alcuni indicatori delle entrate del conto consuntivo per l'esercizio 1998; gli stessi indicatori sono stati utilizzati dalla Corte dei Conti - Sezione Controllo Enti Sovvenzionati per predisporre la relazione al Parlamento sulla gestione finanziaria dell'Istituto.

L'indice di "velocità di riscossione delle entrate" risulta pari a 0,86 contro lo 0,77 dell'esercizio 1997 ed è determinato nel modo seguente:

## Totale delle riscossioni + minori accertamenti

---

Totale accertati competenza + residui attivi al 1/1 + maggiori accertamenti

3.379.646.478 / 3.924.883.457 = 0,86

L'indicatore di autonomia finanziaria migliora ulteriormente, passando da 0,96 dello scorso esercizio a 0,98 per il 1998

Entrate correnti - trasferimenti dello Stato o enti

---

Entrate correnti

2.169.035.378 / 2.194.035.378 = 0,98

L'indice di "incidenza dei residui attivi" risulta pari a 0,06 contro lo 0,21 dell'anno 1997:

Totale dei residui attivi di competenza 1998

---

Totale accertamenti di competenza

170.063.947 / 2.788.880.983 = 0,06

L'indice di incremento o decremento dei residui attivi risulta pari a 0,40 contro 2,86 dell'esercizio precedente:

Residui finali

---

Residui iniziali

295.787.873 / 722.197.984 = 0,40

L'indicatore di scostamento delle entrate correnti risulta essere pari a 1,09 contro 1,02 del 1997:

Entrate correnti previste

---

Entrate correnti accertate

2.391.509.000 / 2.194.035.378 = 1,09

**SPESE**

Il totale delle spese impegnate, con esclusione delle Partite di Giro, ammonta a L. 2.790.483.274 ed ha subito un incremento rispetto ai dati dell'esercizio precedente pari a L. 245.578.925 (+ 9,64%), interamente dovuto all'aumento delle spese in conto capitale.

Il confronto delle sole spese correnti evidenzia infatti una riduzione complessiva nei confronti dell'esercizio precedente di L. 28.931.570 (- 1,38%).

Nella tabella sottostante si riportano i capitoli delle diverse categorie interessati alle maggiori variazioni rispetto all'esercizio precedente (valori espressi in ML):

<i>Capitolo</i>	<i>1998</i>	<i>1997</i>	<i>Variazione</i>
Stipendi	669	657,6	+ 11,4
Concorso spese mensa	40,9	64	- 23,1
Contributi previdenziali e assistenziali	183,1	267	- 83,9
Indennità per missioni	42,7	17,8	+ 24,9
Energia elettrica, gas, riscaldamento	104,9	93,4	+ 11,5
Reagenti e materiali di consumo	73	63,3	+ 9,7
Manutenzioni e riparazioni	66,4	61,3	+ 5,1
Appalto servizio di pulizia	57	43	+ 14
Incarichi ad esperti	97,5	197,9	- 100,4
Spese per il bollettino e pubblicazioni	73,8	9	+ 64,8
Canoni di locazione	64,1	180,8	- 116,7
Prestazioni tecniche di terzi	126	29,1	+ 96,9
Acquisto e manutenzione software	8,7	24	- 15,3
Imposte e tasse	92,2	17,6	+ 74,6
IVA	8	16,8	- 8,8
<b>Totali</b>	<b>1707,3</b>	<b>1742,6</b>	<b>- 35,3</b>

Analizziamo ora in dettaglio le motivazioni delle principali variazioni:

- L'incremento di 11,4 ML nel capitolo "Stipendi" è conseguente alla stipulazione del Contratto Collettivo Nazionale di Lavoro del Personale Ricercatore per i bienni 1994-95 e 1996-97, avvenuta in data 5/3/1998.
- La consistente riduzione del capitolo "Concorso spese mensa" (- 23,1 ML) è dovuto al minor numero di tickets restaurant che l'Istituto ha corrisposto agli studenti del corso di formazione professionale finanziato dalla Regione Lombardia rispetto all'esercizio 1997, quando i corsi svolti furono due con un numero doppio di partecipanti.
- La riduzione di 83,9 ML del capitolo "Contributi previdenziali" è dovuto all'imputazione della spesa in un differente capitolo del bilancio, "Imposte e tasse", per effetto dell'abolizione dei contributi per il Servizio Sanitario Nazionale e la contemporanea istituzione dell'Imposta Regionale sulle Attività Produttive.
- L'aumento di 24,9 ML nel capitolo "Indennità per missioni" è dovuto al maggior numero di missioni svolte in relazione ai diversi progetti di ricerca in corso in collaborazione con altri enti e società, con riunioni periodiche anche all'estero per l'aggiornamento dei lavori con tutti i partecipanti.
- L'incremento di 11,5 ML nel capitolo "Energia elettrica, gas, riscaldamento" è conseguenza del trasferimento dell'ente nella nuova sede, con l'aumento dei costi dovuti per il riscaldamento della nuova palazzina e di quelli relativi ai consumi elettrici.
- L'incremento delle spese per reagenti e materiali di consumo (+ 9,7 ML) è giustificato da un maggior consumo dei prodotti, da un aumento generalizzato del loro costo e dall'acquisto di nuova vetreria per i laboratori dell'ente.

- L'incremento di 5,1 ML nel capitolo "Manutenzioni e riparazioni" è dovuto ad una serie di interventi straordinari avvenuti in occasione del trasferimento della sede.
- L'aumento di 14 ML del capitolo "Appalto servizio di pulizia" è dovuto al maggior impegno a livello di orario giornaliero richiesto all'impresa di pulizia in relazione al trasferimento nella nuova sede, in conseguenza delle maggiori dimensioni dei locali.
- La riduzione nel capitolo "Incarichi ad esperti" (- 100,4 ML) è dovuta al minor numero di incarichi di collaborazione conferiti per lo svolgimento dell'unico corso di formazione professionale rispetto all'esercizio precedente.
- Il capitolo "Spese per il bollettino e pubblicazioni" ha registrato l'incremento di 64,8 ML per effetto delle due pubblicazioni effettuate del bollettino "La Seta"; si ricorda che nel corso del 1997 la pubblicazione era stata sospesa.
- Il capitolo "Canoni di locazione" ha registrato la riduzione di 116,7 ML per effetto della riduzione della quota di affitto dovuta all'Istituto Ronzoni per i soli laboratori dell'Istituto fino al 31 luglio 1998, prima del completamento del trasloco dell'ente, e per la diminuzione dei contratti stipulati per l'affitto dell'aula necessaria per lo svolgimento dell'unico corso di formazione, nonché l'affitto di attrezzature specifiche utilizzate per il corso.
- Il capitolo "Prestazioni tecniche di terzi" ha visto l'incremento di 96,9 ML per lo svolgimento della prima ricerca di mercato deliberata dal Consiglio di Amministrazione nella seduta del 11 giugno 1998, con incarico affidato alla società Eurisko, e per le collaborazioni conferite in relazione al progetto di ricerca nazionale della stampa a getto di inchiostro con il Consorzio Aquattro.
- La riduzione del capitolo relativo all'acquisto del software (- 15,3 ML) ha riportato ai valori standard la spesa per questa categoria, dopo le uscite straordinarie dell'esercizio precedente per l'acquisto dei nuovi pacchetti di contabilità e di gestione delle paghe del personale.
- L'aumento di 74,6 ML del capitolo "Imposte e tasse" è dovuto al versamento della nuova Imposta Regionale sulle Attività Produttive (IRAP), di cui si è precedentemente parlato.
- La riduzione di 8,8 ML dei versamenti dell'IVA a debito della Stazione deriva dal credito vantato nel corso del 1998 dall'Istituto, in relazione all'imposta portata in detrazione sugli acquisti di beni e servizi, aumentata per effetto del maggior volume degli acquisti effettuati.

Il totale delle spese in conto capitale del titolo II - pari a L. 729.448.341 - è aumentato complessivamente di L. 274.510.495 rispetto ai dati dello scorso esercizio (+ 60,3%).

I capitoli oggetto di incremento della spesa sono stati il "Fondo costruzione sede" (+ 155,6 ML), "Acquisto di mobili e macchine per ufficio" (+ 75,8 ML) e "Assistenza e manutenzione apparecchi" (+ 89,4 ML), parzialmente compensati dalla riduzione di 46,5 ML nel capitolo "Acquisto di impianti e strumenti scientifici".

La straordinaria entità dei suddetti incrementi di spesa sono tutti riconducibili all'operazione di trasferimento della sede dell'istituto; oltre ai due capitoli relativi alla sede ed all'acquisto di mobili e macchine, di cui vedremo più avanti maggiori dettagli, anche l'aumento di spesa per i contratti di assistenza e manutenzione degli apparecchi è infatti collegato al trasloco degli stessi nei nuovi laboratori.

Sono stati infatti stipulati contratti per tutti gli apparecchi, a differenza dell'esercizio precedente, con l'inserimento di clausole che garantissero la disinstallazione e il riavviamento delle macchine in occasione del trasferimento.

Per quanto riguarda il capitolo "Fondo costruzione sede", la spesa complessiva di 479,6 ML è così ripartita:

- 36 ML per la realizzazione del cunicolo e l'allacciamento alla rete dell'acquedotto del Comune di Milano;
- 25,2 ML per la fornitura e la posa in opera della scala in ferro per l'uscita di emergenza dalla biblioteca e di una serie di parapetti;
- 22,6 ML per la verniciatura della struttura in legno del tetto della palazzina;
- 37,2 ML per la realizzazione del marciapiede esterno e dello scivolo di ingresso per portatori di handicap;
- 72 ML per lavori di muratura diversi in assistenza alla posa degli arredi tecnici dei laboratori;
- 31,1 ML per lavori elettrici diversi ed aggiunte di apparecchiature elettriche;
- 60 ML per la realizzazione del cunicolo attraverso il cortile della palazzina per il collegamento al deposito dei gas tecnologici per i laboratori;
- 33,2 ML per la realizzazione della rete dei gas tecnologici nei laboratori ed il collegamento al deposito esterno;
- 40,6 ML per gli elementi in alluminio di copertura dei fan-coil dell'impianto di riscaldamento-condizionamento e le pareti divisorie dei laboratori;
- 6,4 ML per la quota comune con la Stazione Sperimentale Cellulosa e Carta dei lavori di rifacimento del muro di confine con il palazzo dell'Istituto Ronzoni;
- 22,8 ML per il trasloco dei laboratori dell'Istituto nella nuova sede e successive movimentazioni interne;
- 3,1 ML per trasporto alla discarica di rifiuti diversi e adattamento di un locale esterno della Stazione Sperimentale Cellulosa e Carta a deposito reagenti;
- 89,4 ML (ancora da liquidare) per l'impegno relativo al saldo del compenso spettante all'Ing. Terragni, adeguato nel corso del 1998 per la parte spettante sulle opere aggiuntive e l'aumento dell'IVA al 20% rispetto alla previsione iniziale del 19%.

Per il capitolo "Acquisto di mobili e macchine per ufficio" la spesa complessiva di 79,1 ML può essere ripartita nelle seguenti voci:

- Hardware: 24 ML per l'acquisto di un server, di tre personal computer con relative stampanti e monitor e di uno scanner per l'avvio della nuova rete informatica dell'Istituto;
- Mobili: 53,7 ML per l'acquisto del nuovo mobile biblioteca, della reception e del relativo ufficio, della segreteria amministrativa e di diversi armadi ed arredi per la nuova palazzina;
- Varie: 1,4 ML per l'acquisto di una bilancia elettronica, tende, piante.

Come già riportato, il totale delle spese impegnate, con esclusione delle Partite di Giro, ammonta a L. 2.790.483.274 ed ha subito un incremento rispetto ai dati dell'esercizio precedente pari a L. 245.578.925

Nella tabella sottostante viene riportata la ripartizione delle sopra citate uscite di competenza impegnate, con un opportuno confronto con i dati dell'esercizio precedente:

<i>Classificazione</i>	<i>1998</i>	<i>1997</i>
Spese di personale	1.118,3 ML (40,08%)	1.180,6 ML (46,39%)
Acquisto di beni mobili e immobili	729,4 ML (26,14 %)	454,9 ML (17,88%)
Collaborazioni interne / esterne	256,8 ML (9,20%)	261 ML (10,26%)
Documentazione	105,1 ML (3,77%)	54,3 ML (2,14%)
Spese generali di gestione	578,8 ML (20,74%)	559,8 ML (22%)
Varie	1,8 ML (0,07%)	0,5 ML (0,02%)

Analogamente a quanto scritto nell'analisi delle entrate, di seguito si riportano alcuni indicatori delle uscite del conto consuntivo per l'esercizio 1998, utilizzati dalla Corte dei Conti - Sezione Controllo Enti Sovvenzionati per predisporre la relazione al Parlamento sulla gestione finanziaria dell'Istituto.

L'indice di velocità di gestione della spesa nel 1998 è pari a 0,93 contro lo 0,91 dell'esercizio precedente.

Totale dei pagamenti + minori accertamenti

-----  
 Impegni totali (residui passivi al 1/1 + impegni di competenza) + maggiori accertamenti  
 $4.385.736.717 / 4.677.168.879 = 0,93$

L'indice di velocità di gestione delle sole spese correnti di competenza del 1998 (0,90) risulta in netto miglioramento rispetto all'esercizio precedente (0,77).

Pagamenti spese correnti

-----  
 Impegni per spese correnti  
 $1.870.385.782 / 2.061.034.933 = 0,90$

L'indicatore di scostamento delle spese correnti risulta 1,23 contro 1,25 dell'esercizio precedente.

Spese previste

-----  
 Spese impegnate  
 $2.555.524.000 / 2.061.034.933 = 1,23$

L'indice di rigidità della spesa ricorrente passa dallo 0,78 del 1997 a 0,92 per il 1998.

Spese per organi istituto + spese generali funzionamento + oneri personale

---

Entrate proprie + entrate derivanti da trasferimenti correnti + altre entrate ricorrenti

2.025.820.623 / 2.194.035.378 = 0,92

L'indice di incidenza dei residui passivi è pari a 0,18 contro lo 0,22 dell'esercizio precedente.

Totale residui passivi di competenza

---

Totale impegni di competenza

591.889.581 / 3.270.934.619 = 0,18

L'indice di incremento dei residui passivi passa da 0,59 del 1997 a 0,50.

Residui finali

---

Residui iniziali

591.889.581 / 1.169.070.128 = 0,50

#### SITUAZIONE AMMINISTRATIVA

La situazione amministrativa presenta una riduzione dell'avanzo di amministrazione di 580,4 ML nei confronti dell'esercizio precedente, in prevalente conseguenza della riduzione del fondo di cassa dell'Istituto presso la Banca d'Italia.

Si riportano di seguito gli indici di rapporto tra riscossioni e pagamenti e quello fra residui attivi e passivi.

Riscossioni	3.110 ML	
-----	-----	= 0,80 (era 0,66 nel 1997)
Pagamenti	3.841 ML	
Residui attivi	295 ML	
-----	-----	= 0,49 (era 0,61 nel 1997)
Residui passivi	591 ML	

SITUAZIONE PATRIMONIALE

Lo schema, redatto in conformità all'art. 33 del Regolamento di Contabilità, registra una variazione patrimoniale netta di - 428,5 ML rispetto alla consistenza all'inizio dell'esercizio.

Le voci più emergenti della situazione patrimoniale sono le seguenti:

- strumenti tecnici	3.165,9 ML
- mobili, arredi e macchine d'ufficio	399,1 ML
- i residui attivi	295,7 ML
- il credito per l'affitto anticipato della sede	1.864,4 ML
- il fondo di cassa al 31/12/1998	1.363,9 ML
- i residui passivi	591,8 ML

La consistenza netta del patrimonio ammonta a 5.758,7 ML.

CONTO ECONOMICO

Espone le rendite e le spese della gestione di competenza, le variazioni intervenute nell'ammontare dei residui attivi e di quelli passivi, nonché le modificazioni sulla consistenza degli altri elementi patrimoniali. Il suo risultato confronta la variazione patrimoniale netta verificatasi nell'anno con quella emergente dalla situazione patrimoniale (- 428,5 ML).

CONTABILITA' ECONOMICA

Di seguito si riporta la ripartizione del totale dei pagamenti eseguiti (in conto competenza e per i residui degli anni pregressi) delle spese correnti e del capitolo 4 della categoria 10 (Assistenza e manutenzione apparecchi), pari a 2.397 ML, con le diverse quote imputate, sulla base della rilevazione mensili dei tempi di lavoro del personale, alle sei linee di attività svolte dall'Istituto ed il confronto con i dati dell'esercizio precedente.

Nella prima tabella, relativa al costo del personale, i costi diretti sono dati dall'imputazione delle ore effettive indicate dal personale per la specifica linea di attività (per esempio: le ore per le diverse categorie di attività delle analisi); i costi indiretti sono quelli determinati dalle ore di lavoro per attività generali di tipo amministrativo, di servizi generali etc suddivisi percentualmente sulla base delle ore lavoro relative alle sei linee di attività principali (per esempio: se il tempo dedicato dal personale alla ricerca corrisponde al 30% del totale, la quota di costi indiretti da imputare alla ricerca è pari al 30%).



Nella seconda tabella, relativa alla rilevazione di tutti gli altri tipi di costi, i costi diretti sono quelli riconducibili direttamente alla singola attività (per esempio: il pagamento della tipografia per il bollettino, l'incarico ad un esperto per la docenza del corso di formazione).

Per alcune categorie di spese si è inoltre usato un sistema di imputazione fisso, per esempio nel caso delle spese per i contratti di assistenza degli apparecchi, l'onere è stato attribuito in parti uguali alla ricerca ed al servizio analisi.

Per le spese generali la ripartizione è avvenuta analogamente a quella dei costi del personale amministrativo, in base alle percentuali di ore lavoro delle singole attività.

#### RIPARTIZIONE DEL COSTO DEL PERSONALE

Attività	Costi diretti del personale 1998	Costi indiretti del personale 1998	Totale costi personale 1998	Costi diretti del personale 1997	Costi indiretti del personale 1997	Totale costi personale 1997
ANALISI	273.942.691	171.818.970	445.761.661	384.736.760	134.488.781	519.225.540
RICERCA	206.950.360	133.003.090	339.953.449	197.845.861	113.060.633	310.906.494
FORMAZIONE	105.189.055	97.470.784	202.659.839	122.619.781	73.464.962	196.084.743
DOCUMENTAZIONE	21.958.891	13.890.985	35.849.876	41.059.826	16.891.989	57.951.815
NORMAZIONE	21.669.231	15.441.052	37.110.283	20.244.842	13.015.446	33.260.288
BOLLETTINO	16.506.830	8.880.784	25.387.614	9.905.979	3.208.604	13.114.583
Totale	646.217.700	440.505.665	1.086.722.722	776.413.049	354.130.415	1.130.543.463

#### RIPARTIZIONE DEGLI ALTRI COSTI DIRETTI E INDIRETTI

Attività	Costi diretti 1998	Costi generali 1998	Totale costi 1998	Costi diretti 1997	Costi generali 1997	Totale costi 1997
ANALISI	101.711.567	244.022.792	345.734.359	70.358.189	188.357.683	258.715.872
RICERCA	124.189.811	188.895.238	313.085.050	78.871.245	158.346.583	237.217.829
FORMAZIONE	385.064.285	138.431.122	523.495.407	114.413.943	102.891.037	217.304.980
DOCUMENTAZIONE	12.334.968	19.728.421	32.063.389	11.850.685	23.658.002	35.508.687
NORMAZIONE	5.740.910	21.929.876	27.670.786	852.500	18.228.727	19.081.227
BOLLETTINO	55.929.600	12.612.773	68.542.373	39.541.451	4.493.796	44.035.247
Totale	684.971.141	625.620.222	1.310.591.363	315.888.013	495.975.828	811.863.842

Quella di seguito riportata è la tabella riassuntiva, con l'indicazione del totale generale dei costi per le singole attività.

#### COSTO TOTALE DELLE LINEE DI ATTIVITA'

Attività	Totale costi personale 1998	Totale altri costi 1998	Totale generale 1998	Totale costi personale 1997	Totale altri costi 1997	Totale generale 1997
ANALISI	445.761.661	345.734.359	791.496.019	519.225.540	258.715.872	777.941.412
RICERCA	339.953.449	313.085.050	653.038.499	310.906.494	237.217.829	548.124.323
FORMAZIONE	202.659.839	523.495.407	726.155.246	196.084.743	217.304.980	413.389.723
DOCUMENTAZIONE	35.849.876	32.063.389	67.913.266	57.951.815	35.508.687	93.460.503
NORMAZIONE	37.110.283	27.670.786	64.781.069	33.260.288	19.081.227	52.341.515
BOLLETTINO	25.387.614	68.542.373	93.929.986	13.114.583	44.035.247	57.149.831
Totale	1.086.722.722	1.310.591.364	2.397.314.085	1.130.543.463	811.863.842	1.942.407.307

Per ultimo si riporta il prospetto di una bozza di conto economico dell'esercizio 1998, realizzato cercando di applicare le norme del codice civile vigenti per le imprese private ai dati forniti dalla contabilità pubblica dell'ente e da quelli risultanti dalla rielaborazione effettuata per la tenuta della contabilità industriale sopra riportata.

<b>CONTO ECONOMICO DELLA STAZIONE SPERIMENTALE PER LA SETA</b>			
<b>Esercizio 1998 (criterio di cassa)</b>			
<b>A) VALORE DELLA PRODUZIONE</b>	<b>Budget</b>	<b>Dati al 31/12/98</b>	<b>Differenza</b>
Analisi di laboratorio	290.000.000	282.926.650	-7.073.350
Quote iscrizione corsi di formazione	316.009.000	264.355.650	-51.653.350
Consulenze diverse	5.000.000	7.220.000	2.220.000
Contratti di ricerca	160.000.000	164.901.181	4.901.181
Bollettino	1.000.000	-	-1.000.000
<b>Totale A) Valore della Produzione</b>	<b>772.009.000</b>	<b>719.403.481</b>	<b>-52.605.519</b>
<b>B) COSTI DELLA PRODUZIONE</b>	<b>Budget</b>	<b>Dati al 31/12/98</b>	<b>Differenza</b>
<b><u>DIRETTI</u></b>			
Per acquisto di prodotti e servizi	702.200.000	684.971.141	-17.228.859
Spese dirette per personale	708.123.000	646.217.700	-61.905.300
<b>Totale costi diretti</b>	<b>1.410.323.000</b>	<b>1.331.188.841</b>	<b>-79.134.159</b>
Margini diretti: TOTALE A) - Totale costi diretti	-638.314.000	-611.785.360	
<b><u>INDIRETTI</u></b>			
Spese generali	647.800.000	625.620.222	-22.179.778
Spese per personale	482.401.000	440.505.665	-41.895.335
Ammortamenti	-	-	-
<b>Totale costi indiretti</b>	<b>1.130.201.000</b>	<b>1.066.125.887</b>	<b>-64.075.113</b>
<b>TOTALE B) Costi della produzione</b>	<b>2.540.524.000</b>	<b>2.397.314.728</b>	<b>-143.209.272</b>
<b>Differenza tra VALORE e COSTI della produzione (Totale A - Totale B)</b>	<b>-1.768.515.000</b>	<b>-1.677.911.247</b>	<b>90.603.753</b>
<b>C) ENTRATE CONTRIBUTIVE</b>	<b>Budget</b>	<b>Dati al 31/12/98</b>	<b>Differenza</b>
Contributi doganali sulle importazioni	1.530.000.000	1.504.252.685	-25.747.315
Contributi della Camera di Commercio	25.000.000	-	-25.000.000
Contributi Ministero del Tesoro	80.800.000	83.521.500	2.721.500
Contributo Ministero Industria per ricerca	318.000.000	250.604.410	-67.395.590
Contrib. Ministero Industria - personale statale	277.121.000	277.121.000	-
<b>TOTALE C) Entrate contributive</b>	<b>2.230.921.000</b>	<b>2.115.499.595</b>	<b>-115.421.405</b>

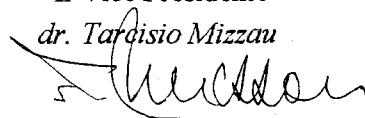
D) ALTRE ENTRATE	Budget	Dati al 31/12/98	Differenza
Interessi attivi	15.000.000	6.318.615	-8.681.385
Recuperi e rimborsi di somme non dovute	5.500.000	3.385.868	-2.114.132
Recupero spese postali e IVA fatturata	68.200.000	64.615.767	-3.584.233
<b>TOTALE D) Altre entrate</b>	<b>88.700.000</b>	<b>74.320.250</b>	<b>-14.379.750</b>
<b>E) SPESE IN CONTO CAPITALE</b>	<b>Budget</b>	<b>Dati al 31/12/98</b>	<b>Differenza</b>
Acquisto di apparecchi	67.412.000	59.616.720	-7.795.280
Acquisto di mobili e macchine ufficio	80.000.000	65.850.982	-14.149.018
Fondo costruzione sede	1.140.827.054	1.012.154.954	-128.672.100
<b>TOTALE E) Spese in conto capitale</b>	<b>1.288.239.054</b>	<b>1.137.622.656</b>	<b>-150.616.398</b>
<b>RISULTATO ECONOMICO 1998</b>	<b>-737.133.054</b>	<b>-625.714.058</b>	<b>111.418.996</b>
Tot. A) - Tot. B) + Tot. C) + Tot. D) - Tot. E)			

Evidenziato lo squilibrio tra "Valore della produzione" e "Costo totale della produzione" (- 1677 ML), compensato dal totale delle entrate contributive dell'ente (2.115 ML), va precisato come sul risultato dell'esercizio gravino pesantemente i pagamenti effettuati in relazione alla nuova sede dell'Istituto (1.012 ML), senza i quali il risultato economico sarebbe risultato positivo (386 ML).

Milano, 15 luglio 1999

Il Vice Presidente

dr. Tardisio Mizzau



Delibera n. 571

**ESTRATTO DEL VERBALE DELLA RIUNIONE  
DEL CONSIGLIO DI AMMINISTRAZIONE  
DEL 15 LUGLIO 1999**

Il Consiglio di Amministrazione di questa Stazione Sperimentale per la Seta, convocato in seduta ordinaria in prima convocazione il giorno 15 luglio 1999 alle ore 7,00 si è riunito in seconda convocazione il giorno 15 luglio 1999 alle ore 15,00 - presso la sede della Stazione Sperimentale Cellulosa e Carta, in p.za Leonardo da Vinci, 26 - Milano, per discutere il seguente

**ORDINE DEL GIORNO**

- 1) Comunicazioni del Presidente;
- 2) Esame ed approvazione del verbale della precedente riunione del Consiglio di Amministrazione del 15 aprile 1999;
- 3) Risultati dell'indagine di mercato deliberata nella seduta del 15 aprile 1999;
- 4) Ratifica dei provvedimenti d'urgenza del Presidente;
- 5) Relazione dell'attività svolta dall'Istituto nel corso del 1998;
- 6) Riaccertamento e radiazione dei residui attivi e passivi iscritti a bilancio;
- 7) Esame ed approvazione del Conto Consuntivo dell'esercizio 1998;
- 8) Variazioni al Bilancio Preventivo 1999;
- 9) Contabilità economica dell'Istituto: esame situazione al 30 giugno 1999;
- 10) Varie ed eventuali.

Alla seduta sono presenti i Consiglieri:

dr. Tarcisio Mizzau, dr. Guido Tettamanti e il sig. Marco Galimberti.

Per il Collegio dei Revisori dei Conti è presente il dr. Franco Trasatti, Presidente del Collegio.

Hanno giustificato l'assenza per contestuali impegni di lavoro i Consiglieri Federico Mantero, Ambrogio Scotti, Alberto Tagliabue e i Revisori dei Conti Lucio Ariemma e Costanzo Sodi.

Svolge le funzioni di Segretario il prof. Bruno Marcandalli, Direttore della Stazione Sperimentale per la Seta.

Alla seduta partecipa il rag. Pierluigi Forlani, Segretario dell'Istituto.

Il Presidente, constatata la presenza di almeno tre Consiglieri, dichiara valida la seduta in seconda convocazione, ai sensi dell'art. 30 - titolo IV - cap. I del R.D. 3/6/1924 n. 969.

..... OMISSIS .....

**PUNTO 7) ALL'O.d.G.**

**Esame ed approvazione del Conto Consuntivo dell'esercizio 1998**


Il Presidente sottopone all'approvazione del Consiglio il Rendiconto Finanziario, la Situazione Amministrativa, la Situazione Patrimoniale ed il Conto Economico che unitamente compongono il Conto Consuntivo dell'esercizio 1998 (Art.27 - I comma del Regolamento di Contabilità), che registra un avanzo di amministrazione di L. 1.067.869.711 contro quello previsto di L. 985.203.508. Il dr. Mizzau, precisato che l'avanzo di amministrazione è inferiore di 580,4ML rispetto a quello registrato nell'esercizio 1997, legge la Relazione del Presidente (all. 1) alla quale fa seguito quella del Collegio dei Revisori (all.2) che viene esposta dal dr. Trasatti.

Vengono inoltre illustrati e discussi i risultati della contabilità economica dell'Istituto relativi al 1998. Al termine, Il Consiglio approva il Conto Consuntivo dell'esercizio 1998 ed i relativi allegati.

..... OMISSIS .....

Esauriti gli argomenti all'Ordine del Giorno, il Presidente dichiara chiusa la seduta alle ore 17,00.

*Il Segretario*



(prof. Bruno Marcandalli)

*Il Presidente*

(dr. Tarcisio Mizzau)



RELAZIONE DEL COLLEGIO DEI REVISORI





Verbale n. 4/99

**RELAZIONE DEL COLLEGIO DEI REVISORI DEI CONTI SUL  
CONTO CONSUNTIVO PER L'ANNO 1998**

Nel giorno 15 del mese di luglio 1999, il Presidente del Collegio dei Revisori della Stazione Sperimentale per la Seta - Dr. Franco Trasatti - ha predisposto, sulla base degli accertamenti svolti e delle conclusioni finali concertate con gli altri membri del Collegio, Dr. Lucio Ariemma e Dr. Costanzo Sodi la relazione sul Conto Consuntivo per l'anno 1999.

Il Conto Consuntivo per l'esercizio 1998 in esame trova presupposto nel Bilancio Preventivo deliberato dal Consiglio di Amministrazione nella seduta del 18/12/97 e nelle variazioni ad esso apportate nelle sedute del 11/6/98 e 10/12/98 non ancora approvate dal Ministero vigilante.

Il Conto Consuntivo è stato redatto nella struttura prevista dall'art. 27 del Regolamento di contabilità che comprende in un unico prospetto la gestione di competenza, quella dei residui e quella di cassa.

Il rendiconto finanziario presenta le seguenti risultanze:

Parte I		
Entrate correnti	L. 2.194.035.378=	
Entrate derivanti da trasferimento in c/capitale	L. 114.394.260=	
Entrate per partite di giro	L. 480.451.345=	
	-----	
Totale generale delle Entrate		L. 2.788.880.983=
Parte II		
Spese correnti	L. 2.061.034.933=	
Spese in c/capitale	L. 729.448.341=	
Spese per partite di giro	L. 480.451.345=	
	-----	
Totale generale delle Spese		L. 3.270.934.619=
		-----
Disavanzo di competenza	-	L. 482.053.636 =

Rispetto alle previsioni iniziali di entrata, indicate per la parte corrente sul Tit. I in L. 1.505.000.000, si sono avuti accertamenti per L. 1.449.642.435= con un decremento di L. 55.357.565, dovuto per L. 50.357.565 al minor gettito dei contributi sulle importazioni e per L. 5.000.000 al mancato introito dei contributi industriali.

Le entrate del Titolo II accertate in L. 25.000.000 si riferiscono al contributo della Camera di Commercio per l'anno 1998 non risultando erogato il finanziamento di L. 80.000.000 da parte del Ministero del Tesoro.

Quelle del Tit. III (entrate diverse), previste per L. 793.709.000 sono state accertate per complessive L. 719.392.943= con una riduzione di L. 74.316.057=.

La riduzione di cui sopra è derivata prevalentemente per la somma di L. 107.679.640 da minori introiti per i corsi di formazione, per la somma di L. 12.922.515 da minori interessi attivi, per la somma di L. 2.000.000 da non avvenuta alienazione di apparecchi, mentre si sono verificati maggiori introiti per L. 21.015.000 per prestazioni e servizi istitutivi, per L. 18.908.523 per contratti di ricerca e per L. 3.449.908 per poste correttive e compensative.

Le rimanenti poste sono prive di significatività.

Sul titolo IV sono state accertate L. 114.394.260 quale contributo del Ministero dell'Industria, non previsto in bilancio.

Le spese di cui al Titolo I, previste in L. 2.555.524.000, risultano impegnate per L. 2.061.034.933 ossia con una riduzione di L. 494.489.067, pari al 19,33%.

Le spese di cui al Titolo II, previste in L. 769.625.000, risultano impegnate per L. 729.448.341, con una riduzione di L. 40.176.659 pari al 5,20%.

Il totale delle spese impegnate nel corso dell'esercizio 1998 (L. 3.270.934.619) risulta maggiore di L. 408.348.830 di quello relativo al precedente esercizio.

Tale risultato è da mettersi prevalentemente in relazione alla maggiore spesa sostenuta per il completamento dei lavori nella nuova sede.

Per quanto attiene alla spesa di personale emergono principalmente, quali valori incrementanti, gli oneri riferiti agli stipendi (+ L. 11,4 milioni) ed alle indennità per missioni (+ L. 24,9 milioni). Invero l'aumento in questione riporta l'onere al valore medio in passato sostenuto per la spesa di che trattasi. Ciò in quanto una quasi pari riduzione si verificò eccezionalmente nello scorso esercizio per cause a suo tempo già illustrate (cfr. verbale 3/98).

Per contro si è registrata una riduzione della spesa per mensa (- L. 23,1 milioni) e per contributi previdenziali ed assistenziali (- L. 83,9 milioni). Invero la riduzione di tale spesa è soltanto apparente in quanto l'onere in argomento è stato trasferito al capitolo imposte e tasse a seguito dell'entrata in vigore dell'Imposta Regionale sulle Attività Produttive (IRAP).

Ugualmente le spese di categoria 3° (beni di consumo e servizi) sono diminuite di L. 30 milioni, pari al 3,66% della spesa sostenuta nel decorso esercizio.

All'interno della categoria i capitoli con maggior differenza rispetto alle risultanze dell'esercizio 1997 sono quelli relativi a "Energia elettrica, Gas e Riscaldamento" (+ L. 11,5 milioni), "Reagenti e materiale di consumo" (+ L. 9,7 milioni), "Manutenzioni e riparazioni" (+ L. 5,1 milioni), "Appalto servizi di pulizia" (+ L. 14 milioni), "Spese per bollettino e pubblicazioni" (+ L. 64,8 milioni), "Prestazioni tecniche di terzi" (+ L. 96,9 milioni).

Per contro la medesima categoria ha rilevato, in conseguenza del mancato svolgimento di un corso di formazione professionale, una minor spesa per "Incarichi ad esperti" (- L. 100,4 milioni) e per "Canoni di locazione" (- L. 116,7 milioni). Quest'ultima spesa è stata altresì influenzata anche dal trasferimento delle attività nella palazzina di nuova costruzione.

Ugualmente ridotto è stato il costo per "Acquisto e manutenzione software" (- L. 15,3 milioni).

Nella categoria 5a, le "imposte e tasse" sono aumentate di L. 74,6 milioni in conseguenza dell'entrata in vigore dell'IRAP.

Nella medesima categoria si è verificata una minore spesa per IVA pari a L. 8,8 milioni.

In conclusione, si deve porre in risalto come il totale delle entrate correnti (L. 2.194.035.378) abbia superato di L. 133.000.445 l'analogo ammontare delle uscite (L. 2.061.034.933).

Per quanto attiene le uscite di categoria 9a (acquisizione beni ed immobili) si deve precisare che la previsione di spesa iniziale, ammontante a L. 60.000.000, è stata incrementata nel corso dell'esercizio di L. 419.625.000 per far fronte agli oneri conseguenti a lavori supplementari resi necessari nella costruzione della nuova sede.

In merito il Collegio non può non manifestare perplessità sia per l'importo considerevole dei lavori in discorso, sia per il fatto che essi, pur interessando diverse attività, non siano stati previsti al momento della stesura del bilancio di previsione 1998, sia nella considerazione che a detta spesa per lavori aggiuntivi debbano essere assommate anche lire 130 milioni per lavori supplementari sostenuti nel decorso esercizio 1997, sia infine che molte delle opere realizzate ben potevano far parte del progetto originario o della sua variante in corso d'opera, consistenti esse in mero indispensabile completamento per la realizzazione della commessa principale.

Pertanto sembrerebbe consigliabile - ove siano effettivamente terminate le opere supplementari o complementari da realizzare - redigere una situazione definitiva di rendicontazione in termini di costi e benefici al fine di verificare a consuntivo la convenienza della scelta adottata per dotare la Stazione di una sede, nuova seppur temporanea.

Nella categoria 10a del Titolo II le acquisizioni di immobilizzazioni tecniche valutate in L. 260.000.000 nella previsione definitiva hanno registrato impegni per L. 249.823.341 con un aumento di L. 118.845.144 rispetto all'esercizio precedente, pari al 90,73%.

I residui passivi al 31/12/1998 ammontano a L. 591.889.581 di cui L. 489.719.999 afferenti alla gestione di competenza e L. 102.169.582 a quella dei residui.

Per quanto riguarda la gestione di competenza degli stessi si rileva che:

- L. 68.339.783 attengono a spese correnti afferenti al personale e quasi totalmente liquidato alla data odierna;
- L. 120.236.368 riguardano spese per beni e servizi, già liquidati alla data odierna;
- L. 2.073.000 concernono oneri finanziari vari già liquidati alla data odierna;
- L. 128.672.100 riguardano spese per la costruzione nuova sede, delle quali alla data odierna sono da ancora da liquidare L. 65.171.339;
- L. 5.460.000 riguardano acquisti strumenti di laboratorio già liquidati;
- L. 14.448.000 riguardano acquisti di mobili ufficio già liquidati;
- L. 26.500.200 per manutenzione di apparecchi e strumenti, importo già liquidato;
- L. 123.990.548 per partite di giro.

I residui degli anni pregressi attengono invece a:

- L. 82.795.000 quote per diritti analisi dovuti al Direttore della Stazione;
- L. 19.285.332 per opere connesse con la costruzione della nuova Sede;
- L. 89.250 per partite di giro.

I residui attivi alla fine dell'esercizio ammontano complessivamente a L. 295.787.873, di cui L. 170.063.947 per la gestione di competenza e L. 125.723.926 per quella degli anni pregressi. Tra essi assumono rilevanza:

- L. 29.365.810 per contributi sulle importazioni di paesi extra UE, a tutt'oggi integralmente riscossi;
- L. 25.000.000 per contributo della Camera di Commercio;
- L. 62.249.350 per fatture non saldate emesse a fronte di analisi di laboratorio effettuate, riscosse alla data odierna per L. 52.047.800;
- L. 141.076.836 quote iscrizione corsi di addestramento dovuti dalla Regione Lombardia;
- L. 40.000 per bollettino già riscosse alla data odierna;
- L. 2.250.000 per consulenze già riscossi;
- L. 2.077.485 per interessi attivi già introitati;
- L. 14.007.342 per contratti di ricerca già riscossi;
- L. 803.000 per recuperi e rimborsi, riscossi alla data odierna;

- L. 1.965.000 per rimborsi di spese postali da parte di terzi, di cui da riscuotere L. 305.000;
- L. 13.472.050 dovute per rimborso IVA per le fatture di prestazione analisi, di cui ancora da riscuotere 338.717;
- L. 3.481.000 per partite di giro;

Il Collegio in merito alla non iscrizione in bilancio, quali residui attivi per contributi dovuti dalle imprese industriali, della somma di L. 54.359.900, ritiene di dovere, in via preliminare, richiamare quanto già espresso con Verbali n°3/95 e n. 4/96 in occasione dell'esame dell'analoga posta dei bilanci consuntivi 1994 e 1995.

Al riguardo debbesi aggiungere che non sussistono i requisiti formali e sostanziali per il mantenimento in bilancio sia dei presunti crediti relativi agli anni pregressi che a quelli riferibili al 1998.

Si condivide pertanto l'avvenuta cancellazione dei presunti crediti dal documento in esame.

#### Situazione amministrativa

Al 31/12/1998 la situazione amministrativa risulta come segue:

Fondo cassa all' 1/1/1998		+ L. 2.095.115.652
 <u>Entrate</u>		
- Somme riscosse per competenza	L. 2.693.567.286	
- Somme riscosse per residui	L. 416.646.685	
	-----	+ L. 3.110.213.971
 <u>Uscite</u>		
- Somme pagate per competenza	L. 2.781.214.620	
- Somme pagate per residui	L. 1.060.143.584	
	-----	- L. 3.841.358.204
		-----
Saldo di cassa al 31/12/1998		L. 1.363.971.419
- Residui attivi al 31/12/1998		+ L. 295.787.873
- Residui passivi al 31/12/1998		- L. 591.889.581
		-----
Avanzo di amministrazione al 31/12/1998		+ L. 1.067.869.711

Nei confronti dell'avanzo di amministrazione conseguito nell'anno precedente, pari a lire 1.648.243.508 si registra una diminuzione di L. 580.373.797.

### Situazione patrimoniale

La situazione patrimoniale si compendia nei seguenti dati:

- Attività	L. 7.160.650.450
- Passività	L. 1.401.889.581
	-----
Patrimonio netto al 31/12/98	L. 5.758.760.869

### Conclusioni

Le risultanze contabili sopra esposte evidenziano una situazione che non appare ottimale ancorchè influenzata dalle operazioni finanziarie connesse con la costruzione della nuova Sede.

Il confronto con i dati degli esercizi precedenti 1996 - 1997 evidenziano infatti i seguenti valori:

Fondo di cassa al 31/12/96	L. 3.332.431.102
Fondo di cassa al 31/12/97	L. 2.095.115.652
Fondo di cassa al 31/12/98	L. 1.363.971.419
Disavanzo di Gestione al 31/12/96	L. 3.058.574.374
Avanzo di Gestione al 31/12/97	L. 20.127.054
Disavanzo di Gestione al 31/12/98	L. 482.053.636
Avanzo di amministrazione al 31/12/96	L. 1.625.904.312
Avanzo di amministrazione al 31/12/97	L. 1.648.243.508
Avanzo di amministrazione al 31/12/98	L. 1.067.869.711
Consistenza patrimoniale al 31/12/96	L. 4.298.833.738
Consistenza patrimoniale al 31/12/97	L. 6.187.304.166
Consistenza patrimoniale al 31/12/98	L. 5.758.760.869

Le risultanze in argomento risultano per altro influenzate dagli oneri sostenuti per la costruzione della nuova Sede, oneri che, stante l'attuale impostazione finanziaria della contabilità, incidono notevolmente sul risultato economico della gestione.

Dalla relazione predisposta dall'Amministrazione nel Conto consuntivo in esame si evidenzia, per quanto riguarda le Entrate, un miglioramento dell'indice di velocità di riscossione, passato da 0,77 a 0,86.

Ugualmente migliorato risulta l'indice di autonomia finanziaria, passato da 0,96 a 0,98, così come quello relativo all'incidenza dei residui attivi (pari 0,06 contro lo 0,21 dell'esercizio precedente).

Per quanto riguarda le Uscite è da rilevare che il miglioramento dell'indice di velocità di gestione della spesa, passato da 0,91 dell'esercizio precedente a 0,93 di quello attuale, è rappresentativo di una forte iniziativa gestionale nella considerazione che detto indice nell'esercizio 1996 aveva assunto il valore di 0,52.

Altri indici (indicatore di scostamento delle spese correnti, indicatore di rigidità della spesa ricorrente e quello dell'incidenza dei residui passivi) hanno subito variazioni per altro non significative e comunque connesse con la particolarità della gestione non influenzata, a differenza dell'esercizio precedente, da erogazioni connesse con la costruzione della nuova sede.


Compiacimento il Collegio deve infine manifestare per la puntuale tenuta delle scritture sia pure nel sistema di contabilità finanziaria.

Letto, approvato e sottoscritto.

Milano, 15 luglio 1999

IL PRESIDENTE DEL COLLEGIO  
DEI REVISORI DEI CONTI

*Dr. Franco Trasatti*







**BILANCIO CONSUNTIVO**



XIV LEGISLATURA - DISEGNI DI LEGGE E RELAZIONI - DOCUMENTI

		PARTE I - ENTRATE		PREVISIONI INIZIALI		G E S T I O N E		D I S I O N I		C O M P E T E		D I F F E R E N Z E		D I F F E R E N Z E	
Tit. cat. cap.	DENOMINAZIONE	Previsioni Iniziali	In aumento	In diminuzione	Definitive	Risorse	Rimaste da riscuotere	Totale Accertati	Differenza in +	Differenza in -	Differenze con le previsioni				
1	2	3	4	5	6	7	8	9	10	11	12	13			
	Avanzo di amministrazione 1998	985.203.508	82.666.203	-	1.067.869.711	-	-	-	-	-	-	1.067.869.711			
	Fondo iniziale di cassa	-	-	-	-	-	-	-	-	-	-	-			
I	ENTRATE CONTRIBUTIVE														
1	Contributi industriali e comm.														
1	Contributi industriali	5.000.000	-	-	5.000.000	-	-	-	-	-	-	5.000.000			
2	Contributi sulle importazioni	1.500.000.000	-	-	1.500.000.000	1.420.276.625	29.365.810	1.449.642.435	-	-	-	50.357.565			
	TOTALE	1.505.000.000	-	-	1.505.000.000	1.420.276.625	29.365.810	1.449.642.435	-	-	-	55.357.565			
	TOTALE TITOLO I	1.505.000.000	-	-	1.505.000.000	1.420.276.625	29.365.810	1.449.642.435	-	-	-	55.357.565			
II	TRASFERIMENTI CORRENTI														
2	Trasferimenti dello Stato														
1	Contributo Ministero del Tesoro	80.800.000	-	-	80.800.000	-	-	-	-	-	-	80.800.000			
	TOTALE	80.800.000	-	-	80.800.000	-	-	-	-	-	-	80.800.000			
3	Contributi di enti														
1	Camera di Commercio	12.000.000	-	-	12.000.000	-	25.000.000	25.000.000	13.000.000	-	-	13.000.000			
	TOTALE	12.000.000	-	-	12.000.000	-	25.000.000	25.000.000	13.000.000	-	-	13.000.000			
4	Trasferimenti di altri enti														
1	CNR - Contratti di ricerca	-	-	-	-	-	-	-	-	-	-	-			
2	Altri	-	-	-	-	-	-	-	-	-	-	-			
	TOTALE	-	-	-	-	-	-	-	-	-	-	-			
	TOTALE TITOLO II	92.800.000	-	-	92.800.000	-	25.000.000	25.000.000	13.000.000	-	-	13.000.000			
III	ENTRATE DIVERSE														
5	Prestazioni e servizi istitutivi														
1	Tasse di laboratorio	240.000.000	-	-	240.000.000	200.675.650	59.519.350	260.195.000	20.195.000	-	-	20.195.000			
2	Documentazione	-	-	-	-	-	-	-	-	-	-	-			
3	Quote iscriz. corsi addestramento	415.600.000	-	99.591.000	316.009.000	189.605.400	18.723.960	208.329.360	-	-	-	107.679.640			
4	Bollettino ufficiale	1.000.000	-	-	1.000.000	-	40.000	40.000	-	-	-	960.000			
5	Consulenze	5.000.000	-	-	5.000.000	3.570.000	2.250.000	5.820.000	820.000	-	-	820.000			
	TOTALE	661.600.000	150.000.000	99.591.000	562.009.000	393.851.050	80.533.310	474.384.360	21.015.000	-	-	108.639.640			
6	Rendite e proventi patrimoniali														
1	Interessi attivi su c/c	15.000.000	-	-	15.000.000	-	2.077.485	2.077.485	-	-	-	12.922.515			
2	Cedote su titoli e c/vinc.	15.000.000	-	-	15.000.000	-	2.077.485	2.077.485	-	-	-	12.922.515			
	TOTALE	30.000.000	-	-	30.000.000	-	4.154.970	4.154.970	-	-	-	25.845.030			
7	Finanziamenti da amministrazioni														
1	Borse di studio da enti e soc.	-	-	-	-	-	-	-	-	-	-	-			
2	Contratti di ricerca diversi	10.000.000	150.000.000	-	160.000.000	164.901.181	14.007.342	178.908.523	18.908.523	-	-	18.908.523			
3	Contributi diversi	-	-	-	-	-	-	-	-	-	-	-			
	TOTALE	10.000.000	150.000.000	-	160.000.000	164.901.181	14.007.342	178.908.523	18.908.523	-	-	18.908.523			
8	Poste correttive e compensative														
1	Recupero e rimborsi	2.000.000	-	-	2.000.000	2.641.908	803.000	3.444.908	1.444.908	-	-	1.444.908			
2	Reincassi somme non dovute	-	-	-	-	-	-	-	-	-	-	-			
3	Spese postali e varie	3.500.000	-	-	3.500.000	3.485.000	1.865.000	5.350.000	1.850.000	-	-	1.850.000			
	TOTALE	5.500.000	-	-	5.500.000	6.281.908	2.668.000	8.949.908	3.449.908	-	-	3.449.908			

XIV LEGISLATURA - DISEGNI DI LEGGE E RELAZIONI - DOCUMENTI

	GESTIONE				DEI RESIDUI			ATTIVI				G E S T I O N E D I C A S S A			
	Residui tot Inizio eserciz.	Riscossi	Rimasti da riscuotere	Totali	Variazioni in +	Variazioni in -	Previsioni Cassa	Riscossioni	Differenza in +	Differenza in -	Tot. Residui Attivi				
	13	14	15	16	17	18	19	20	21	22	23				
DENOMINAZIONE															
Avanzo di amministrazione 1998															
Fondo iniziale di cassa							2.095.115.652			2.095.115.652					
ENTRATE CONTRIBUTIVE															
Contributi industriali e comm.	49.359.900														
Contributi industriali	83.976.060	83.976.060		83.976.060											
Contributi sulle importazioni	133.335.960	83.976.060		83.976.060											
TOTALE		83.976.060		83.976.060											
TOTALE TITOLO I		83.976.060		83.976.060											
TRASFERIMENTI CORRENTI															
Trasferimenti dello Stato	63.521.000	83.521.500		83.521.500	19.997.500										
Contributo Ministero del Tesoro	63.521.000	83.521.500		83.521.500	19.997.500										
TOTALE		83.521.500		83.521.500											
Contributi di enti	36.000.000														
Canone di Commercio	36.000.000														
TOTALE		36.000.000													
Trasferimenti di altri enti															
GNB - Contratti di ricerca															
Altri															
TOTALE															
TOTALE TITOLO II		83.521.500		83.521.500	19.997.500	36.000.000	92.000.000	83.521.500	3.521.500	12.000.000	25.000.000	25.000.000			
ENTRATE DIVERSE															
Previdenzi e servizi istituzivi	91.735.545	82.251.000	2.730.000	84.981.000		6.754.545	240.000.000	282.926.650	42.926.650		62.249.350				
Tassa di laboratorio	149.397.450	74.750.250	122.352.876	197.103.126	47.705.616		316.009.000	264.355.650		51.653.350	141.016.836				
Documentazione	8.662.000						1.000.000				1.000.000				
Quote Iseriz corsi addestramento	3.650.000	3.650.000		3.650.000			5.000.000	7.220.000			2.250.000				
Bollettino ufficiale	253.444.995	160.651.250	125.082.876	285.734.126	47.705.676	15.416.545	562.009.000	554.502.300	45.146.650	52.653.350	205.616.186				
Consulenze															
TOTALE		6.318.615		6.318.615			15.000.000	6.318.615		8.681.385	2.077.485				
Rendite e proventi patrimoniali	6.318.615	6.318.615		6.318.615											
Interessi attivi su c/c															
Cedole su titoli e vinc.	6.318.615	6.318.615		6.318.615											
TOTALE		6.318.615		6.318.615			15.000.000	6.318.615		8.681.385	2.077.485				
Finanziamenti da amministrazioni															
Borse di studio da enti e Soc.															
Contratti di ricerca diversi															
Contributi diversi															
TOTALE							160.000.000	164.901.181	4.901.181		14.007.342				
Poste correttive e compensative															
Recuperi e rimborsi	588.960	588.960		588.960											
Rincaassi somme non dovute	2.165.000	1.755.000	100.000	1.855.000		310.000	3.500.000	5.240.000			1.965.000				
Spese postali e varie	2.753.960	2.313.960	100.000	2.413.960		310.000	5.500.000	8.625.868			2.768.000				
TOTALE		2.313.960		2.313.960			5.500.000	8.625.868			2.768.000				

XIV LEGISLATURA - DISEGNI DI LEGGE E RELAZIONI - DOCUMENTI

tit. cat.	DENUMINAZIONE	PREVISIONI INIZIALI			PREVISIONI DEFINITIVE			RISORSE			RISORSE DA RISCOUOTERE			ACCERTATE			DIFFERENZE CON LE PREVISIONI		
		4	5	6	7	8	9	10	11	12	13	14	15	16	17	18	19	20	
I	ENTRATE																		
1	1 Aliquotazioni apparcchi etc.	2.000.000	-	-	2.000.000	-	-	-	-	-	-	-	-	-	-	-	-	-	
2	2 Sopraavvenienze	49.200.000	-	-	49.200.000	-	-	42.141.667	12.931.000	55.072.667	5.872.667	-	-	-	-	-	-	-	
3	3 Varie	51.200.000	-	-	51.200.000	-	-	42.141.667	12.931.000	55.072.667	5.872.667	-	-	-	-	-	-	-	
	TOTALE	102.400.000	-	-	102.400.000	-	-	84.283.334	25.862.000	110.145.334	11.745.334	-	-	-	-	-	-	-	
II	TITOLO III	743.300.000	150.000.000	99.591.000	793.709.000	-	-	607.175.806	112.217.137	719.392.943	49.246.098	-	-	-	-	-	-	-	
	TOTALE ENTRATE CORRENTI	2.341.100.000	150.000.000	99.591.000	2.391.509.000	-	-	2.027.452.431	166.582.947	2.194.035.378	62.246.098	-	-	-	-	-	-	-	
IV	ENTRATE IN CONTO CAPITALE																		
10	10 Titoli e valori finanziari																		
1	1 Alienazione titoli	-	-	-	-	-	-	-	-	-	-	-	-	-	-	-	-	-	
2	2 Estrazione e scad. titoli	-	-	-	-	-	-	-	-	-	-	-	-	-	-	-	-	-	
	TOTALE	-	-	-	-	-	-	-	-	-	-	-	-	-	-	-	-	-	
11	11 Trasferimenti dello Stato																		
1	1 Ministero Industria	-	-	-	-	-	-	-	-	-	-	-	-	-	-	-	-	-	
	TOTALE	-	-	-	-	-	-	-	-	-	-	-	-	-	-	-	-	-	
	TOTALE TITOLO IV	-	-	-	-	-	-	-	-	-	-	-	-	-	-	-	-	-	
V	ACCENSIONE DI DEBITI FINANZIARI																		
12	12 Accensione di prestiti																		
1	1 Assunzione mutui	-	-	-	-	-	-	-	-	-	-	-	-	-	-	-	-	-	
2	2 Assunzione altri debiti	-	-	-	-	-	-	-	-	-	-	-	-	-	-	-	-	-	
	TOTALE	-	-	-	-	-	-	-	-	-	-	-	-	-	-	-	-	-	
	TOTALE TITOLO V	-	-	-	-	-	-	-	-	-	-	-	-	-	-	-	-	-	
VI	PARTITE DI GIRO																		
13	13 Entrate aventi natura di P.d.G.																		
1	1 Ritenute previd. assist.	80.000.000	-	-	80.000.000	-	-	75.688.238	-	75.688.238	-	-	-	-	-	-	-	-	
2	2 Ritenute erariali	150.000.000	-	-	150.000.000	-	-	259.358.255	-	259.358.255	109.358.255	-	-	-	-	-	-	-	
3	3 Anticipazioni segreteria	6.000.000	-	-	6.000.000	-	-	6.000.000	-	6.000.000	-	-	-	-	-	-	-	-	
4	4 Anticipazioni personale	-	-	-	-	-	-	-	-	-	-	-	-	-	-	-	-	-	
5	5 I.V.A. versam. e storno	-	-	-	-	-	-	-	-	-	-	-	-	-	-	-	-	-	
6	6 Anticipazioni c/terzi	4.000.000	-	-	4.000.000	-	-	-	-	-	-	-	-	-	-	-	-	-	
7	7 Anticipazioni missioni	10.000.000	-	-	10.000.000	-	-	11.553.449	3.481.000	15.034.449	5.034.449	-	-	-	-	-	-	-	
8	8 Anticipazioni varie	1.000.000	-	-	1.000.000	-	-	123.771.428	-	123.771.428	122.771.428	-	-	-	-	-	-	-	
9	9 Trattamenti sindacali	2.000.000	-	-	2.000.000	-	-	598.975	-	598.975	-	-	-	-	-	-	-	-	
10	10 Banca d'Italia	253.000.000	-	-	253.000.000	-	-	476.970.345	3.481.000	480.451.345	237.164.132	-	-	-	-	-	-	-	
	TOTALE	253.000.000	-	-	253.000.000	-	-	476.970.345	3.481.000	480.451.345	237.164.132	-	-	-	-	-	-	-	
	TOTALE TITOLO VI	253.000.000	-	-	253.000.000	-	-	476.970.345	3.481.000	480.451.345	237.164.132	-	-	-	-	-	-	-	
	TITOLO I	1.505.000.000	-	-	1.505.000.000	-	-	1.420.276.625	29.365.810	1.449.642.435	-	-	-	-	-	-	-	-	
	TITOLO II	92.800.000	-	-	92.800.000	-	-	607.175.806	112.217.137	719.392.943	49.246.098	-	-	-	-	-	-	-	
	TITOLO III	743.300.000	150.000.000	99.591.000	793.709.000	-	-	607.175.806	112.217.137	719.392.943	49.246.098	-	-	-	-	-	-	-	
	TITOLO IV	-	-	-	-	-	-	114.394.260	-	114.394.260	114.394.260	-	-	-	-	-	-	-	
	TITOLO V	253.000.000	-	-	253.000.000	-	-	476.970.345	3.481.000	480.451.345	237.164.132	-	-	-	-	-	-	-	
	TITOLO VI	253.000.000	-	-	253.000.000	-	-	476.970.345	3.481.000	480.451.345	237.164.132	-	-	-	-	-	-	-	
	TOTALE GENERALE ENTRATE	2.594.100.000	150.000.000	99.591.000	2.644.509.000	-	-	2.618.817.036	170.063.947	2.788.880.983	413.804.490	-	-	-	-	-	-	-	
	Avanzo amministrazione	985.203.508	82.666.203	-	1.067.869.711	-	-	-	-	-	-	-	-	-	-	-	-	-	
	Fondo iniziale di cassa	-	-	-	-	-	-	-	-	-	-	-	-	-	-	-	-	-	
	TOTALE A PARREGGIO	3.579.303.508	232.666.203	99.591.000	3.712.378.711	-	-	2.618.817.036	170.063.947	2.788.880.983	413.804.490	-	-	-	-	-	-	-	

XIV LEGISLATURA - DISEGNI DI LEGGE E RELAZIONI - DOCUMENTI

	GESTIONE				DEI RESIDUI		ATTIVI				GESTIONE DI CASSA				Tot. Residui Attivi
	Residui tot inizio eserciz.	Riscossi	Rimasti da riscuotere	Totali	Variazioni		Previszioni Cassa	Riscossioni		Differenza		Differenza in -	Tot. Residui Attivi		
					in +	in -		in +	in -	in +	in -				
	11	14	15	16	17	18	19	20	21	22	23	24	25		
<b>DENOMINAZIONE</b>															
Entrate non classificabili	-	-	-	-	-	-	-	-	-	-	-	-	-	-	
Alienazioni apparecchi etc.	-	-	-	-	-	-	-	-	-	-	-	-	-	-	
Sopravvenienze	20.896.390	17.234.100	541.050	17.775.150	-	-	-	-	-	-	-	-	-	-	
Varie	20.896.390	17.234.100	541.050	17.775.150	-	-	-	-	-	-	-	-	-	-	
TOTALE	20.896.390	17.234.100	541.050	17.775.150	-	-	-	-	-	-	-	-	-	-	
TOTALE TITOLO III	20.896.390	17.234.100	541.050	17.775.150	-	-	-	-	-	-	-	-	-	-	
TOTALE TITOLO III	20.896.390	17.234.100	541.050	17.775.150	-	-	-	-	-	-	-	-	-	-	
TOTALE TITOLO III	20.896.390	17.234.100	541.050	17.775.150	-	-	-	-	-	-	-	-	-	-	
TOTALE ENTRATE CORRENTI	516.274.320	354.045.485	125.723.926	479.769.411	67.703.176	104.208.085	2.415.709.000	2.381.497.916	71.123.651	105.334.735	292.306.973				
ENTRATE IN CONTO CAPITALE															
Titoli e valori finanziari															
Alienazione titoli															
Estrazione w scad. titoli															
TOTALE															
Trasferimenti dello Stato															
Ministero Industria	204.000.000	136.210.150	-	136.210.150	-	-	-	-	-	-	-	-	-		
TOTALE	204.000.000	136.210.150	-	136.210.150	-	-	-	-	-	-	-	-	-		
TOTALE TITOLO IV	204.000.000	136.210.150	-	136.210.150	-	-	-	-	-	-	-	-	-		
ACCENSIONE DI DEBITI FINANZIARI															
Accensione di prestiti															
Assunzione mutui															
Assunzione altri debiti															
TOTALE															
TOTALE TITOLO V															
PARTITE DI GIRO															
Entrate aventi natura di F.d.G.															
Ritenute previd. assist.															
Ritenute erariali	11.244	-	-	-	-	-	-	-	-	-	-	-	-		
Anticipazioni segreteria	-	-	-	-	-	-	-	-	-	-	-	-	-		
Anticipazioni personale	-	-	-	-	-	-	-	-	-	-	-	-	-		
I.V.A. versam. e storno	771.120	-	-	-	-	-	-	-	-	-	-	-	-		
Anticipazioni c/terzi	1.141.300	-	-	-	-	-	-	-	-	-	-	-	-		
Anticipazioni missioni	-	-	-	-	-	-	-	-	-	-	-	-	-		
Anticipazioni varie	-	-	-	-	-	-	-	-	-	-	-	-	-		
Trattenute sindacali	-	-	-	-	-	-	-	-	-	-	-	-	-		
Banca d'Italia	1.923.664	-	-	-	-	-	-	-	-	-	-	-	-		
TOTALE	1.923.664	1.141.300	-	1.141.300	-	-	-	-	-	-	-	-	-		
TOTALE TITOLO VI	1.923.664	1.141.300	-	1.141.300	-	-	-	-	-	-	-	-	-		
TITOLO I	131.335.860	83.976.060	-	83.976.060	-	-	-	-	-	-	-	-	-		
TITOLO II	295.524.000	83.521.500	-	83.521.500	19.997.500	36.000.000	1.530.000.000	1.504.252.685	4.252.685	30.000.000	29.365.810				
TITOLO III	204.000.000	17.234.100	541.050	17.775.150	-	-	92.000.000	92.000.000	-	12.000.000	25.000.000				
TITOLO IV	204.000.000	136.210.150	-	136.210.150	-	-	793.709.000	793.709.000	-	63.334.735	237.941.063				
TITOLO V															
TITOLO VI															
TOTALE GENERALE ENTRATE	722.197.984	491.396.935	125.723.926	617.120.861	67.703.176	172.780.299	2.668.709.000	2.668.709.000	3.110.213.971	556.552.493	295.787.873				
Fondo amministrazione	-	-	-	-	-	-	-	-	-	-	-	-	-		
Fondo iniziale di cassa	-	-	-	-	-	-	-	-	-	-	-	-	-		
TOTALE A PARTEGGIO	722.197.984	491.396.935	125.723.926	617.120.861	67.703.176	172.780.299	4.763.824.652	4.763.824.652	3.110.213.971	556.552.493	295.787.873				







XIV LEGISLATURA - DISEGNI DI LEGGE E RELAZIONI - DOCUMENTI

tit. cat. cap.	DENOMINAZIONE	P R E V I S I O N I		D I S O M M E		I M P E G N A T E		D I F F E R E N Z E			
		Previsioni Iniziali	In aumento	In diminuzione	Previsioni Definitive	Pagate	Rimaste da pagare	Totale Impegni	Differenza in +	Differenza in -	
1	2	3	4	5	6	7	8	9	10	11	12
IV	PARTITE DI GIRO										
12	Spese aventi natura di P.d.G.										
	1 Ritenute previd. assist.	80.000.000	-	-	80.000.000	-	-	-	75.688.238	-	4.311.762
	2 Ritenute erariali	150.000.000	-	-	150.000.000	257.229.535	2.128.720	259.358.255	259.358.255	109.358.255	-
	3 Anticipazioni segreteria	6.000.000	-	-	6.000.000	6.000.000	-	6.000.000	6.000.000	-	-
	4 Anticipazioni personale	-	-	-	-	-	-	-	-	-	-
	5 I.V.A. versam. e storno	-	-	-	-	-	-	-	-	-	-
	6 Anticipazioni c/terzi	4.000.000	-	-	4.000.000	-	-	-	-	-	4.000.000
	7 Anticipazioni missioni	10.000.000	-	-	10.000.000	15.034.449	-	15.034.449	15.034.449	5.034.449	-
	8 Anticipazioni varie	1.000.000	-	-	1.000.000	1.909.600	121.861.828	123.771.428	123.771.428	122.771.428	-
	9 Trattenuite sindacali	2.000.000	-	-	2.000.000	588.975	-	588.975	588.975	-	1.401.025
	10 Banca d'Italia	-	-	-	-	-	-	-	-	-	-
	TOTALE	253.000.000	-	-	253.000.000	356.460.797	123.990.548	480.451.345	480.451.345	237.164.132	9.712.787
	TOTALE TITOLO IV	253.000.000	-	-	253.000.000	356.460.797	123.990.548	480.451.345	480.451.345	237.164.132	9.712.787
	TITOLO I	2.144.940.000	490.584.000	80.000.000	2.555.524.000	1.670.385.782	190.649.151	2.061.034.933	2.061.034.933	-	494.489.067
	TITOLO II	330.000.000	439.625.000	-	769.625.000	554.368.041	175.080.300	729.448.341	729.448.341	-	40.176.659
	TITOLO III	-	-	-	-	-	-	-	-	-	-
	TITOLO IV	253.000.000	-	-	253.000.000	356.460.797	123.990.548	480.451.345	480.451.345	237.164.132	9.712.787
	TOTALE DELLE SPESE	2.727.940.000	930.209.000	80.000.000	3.578.149.000	2.781.214.620	489.719.993	3.270.934.619	3.270.934.619	237.164.132	544.378.513





XIV LEGISLATURA - DISEGNI DI LEGGE E RELAZIONI - DOCUMENTI

DENOMINAZIONE	GESTIONE DEI RESIDUI				GESTIONE DI CASSA				Tot. Residui Passivi		
	Residui tot inizio eserciz.	Pagati	Rimasti da pagare	Totale	Variazioni in +	Variazioni in -	Previsioni Cassa	Pagamenti		Differenza in +	Differenza in -
	13	14	15	16	17	18	19	20	21	22	23
<b>PARTITE DI GIRO</b>											
Spese aventi natura di P.d.G.											
Ritenute previd. assist.											
Ritenute erariali											
Anticipazioni segreteria											
Anticipazioni personale											
I.V.A. versam. e storno											
Anticipazioni c/terzi	374.850	285.600	89.250	374.850				285.600		3.714.400	89.250
Anticipazioni missioni	491.000	491.000		491.000				15.525.449	5.525.449		
Anticipazioni varie								1.909.600	909.600		
Trattenute sindacali								598.975		1.401.025	
Banca d'Italia											
<b>TOTALE</b>	<b>865.850</b>	<b>776.600</b>	<b>89.250</b>	<b>865.850</b>				<b>357.237.397</b>	<b>113.664.584</b>	<b>9.427.187</b>	<b>124.079.798</b>
<b>TOTALE TITOLO IV</b>	<b>865.850</b>	<b>776.600</b>	<b>89.250</b>	<b>865.850</b>				<b>357.237.397</b>	<b>113.664.584</b>	<b>9.427.187</b>	<b>124.079.798</b>
<b>TITOLO I</b>	<b>433.365.082</b>	<b>343.813.330</b>	<b>82.795.000</b>	<b>426.608.330</b>				<b>2.214.199.112</b>	<b>126.420.120</b>	<b>542.775.008</b>	<b>273.444.151</b>
<b>TITOLO II</b>	<b>734.839.196</b>	<b>715.553.654</b>	<b>19.285.332</b>	<b>734.838.986</b>				<b>1.269.921.695</b>	<b>292.529.954</b>	<b>107.233.259</b>	<b>194.365.632</b>
<b>TITOLO III</b>											
<b>TITOLO IV</b>	<b>865.850</b>	<b>776.600</b>	<b>89.250</b>	<b>865.850</b>				<b>357.237.397</b>	<b>113.664.584</b>	<b>9.427.187</b>	<b>124.079.798</b>
<b>TOTALE DELLE SPESE</b>	<b>1.169.070.128</b>	<b>1.060.143.584</b>	<b>102.169.582</b>	<b>1.162.313.166</b>				<b>3.841.358.204</b>	<b>532.614.658</b>	<b>659.435.454</b>	<b>591.889.581</b>

**SITUAZIONE AMMINISTRATIVA AL 31/12/1998**

(Allegato al Conto Consuntivo per l'anno finanziario 1998 di cui all'articolo 31 del Regolamento di Contabilità)

<b>FONDO DI CASSA ALL'INIZIO DELL'ESERCIZIO 1998</b>		2.095.115.652
1) <u>Ammontare delle somme riscosse:</u>		
a) in c/ competenza	2.693.567.286	
b) in c/ residui attivi degli esercizi precedenti	416.646.685	
	-----	+ 3.110.213.971
2) <u>Ammontare dei pagamenti eseguiti:</u>		
a) in c/ competenza	2.781.214.620	
b) in c/ residui passivi degli esercizi precedenti	1.060.143.584	
	-----	- 3.841.358.204
		-----
<b>FONDO DI CASSA ALLA FINE DELL'ESERCIZIO 1998</b>		1.363.971.419
<b>RESIDUI RISULTANTI ALLA CHIUSURA DELL'ESERCIZIO, COMPRESI QUELLI PROVENIENTI DAGLI ANNI PRECEDENTI</b>		
Residui attivi	295.787.873	
Residui passivi	591.889.581	
	-----	- 296.101.708
		-----
<b>AVANZO DI AMMINISTRAZIONE A FINE ESERCIZIO</b>		<b>1.067.869.711</b>
		=====

**CONTO ECONOMICO DELL'ESERCIZIO 1998**

(Allegato al Conto Consuntivo per l'anno finanziario 1998 di cui all'art 30 del Regolamento di Contabilità)

**I - GESTIONE DEL BILANCIO**

Entrate correnti di competenza	2.618.817.036	
Spese correnti di competenza	2.781.214.620	
	-----	
	Differenza	- 162.397.584

**II - GESTIONE DEL PATRIMONIO****VARIAZIONI DEI RESIDUI:***Residui attivi*

Aumenti (+)	237.767.123	
Diminuzioni (-)	172.780.299	
	-----	
	Differenza	+ 64.986.824

*Residui passivi*

Aumenti (-)	489.719.999	
Diminuzioni (+)	6.756.962	
	-----	
	Differenza	- 482.963.037

**ALTRI AUMENTI O DIMINUZIONI PATRIMONIALI  
NON DIPENDENTI DA OPERAZIONI FINANZIARIE**

## Attività

Aumenti (+)	311.501.500	
Diminuzioni (-)	109.671.000	
	-----	
	Differenza	+ 201.830.500

## Passività

Aumenti (-)	50.000.000	
Diminuzioni (+)	=	
	-----	
	Differenza	- 50.000.000

**VARIAZIONE PATRIMONIALE NETTA****- 428.543.297**

## SITUAZIONE PATRIMONIALE DELL'ESERCIZIO 1998 (Allegato di cui all'art. 33 del Regolamento di Contabilità)

DESCRIZIONE	CONSISTENZA INIZIALE	AUMENTI	DIMINUZIONI	CONSISTENZA FINALE
<b>Attività</b>				
Immobili	=	=	=	=
Mobili, arredi, macchine	165.781.000	233.335.140		399.116.140
Materiale bibliografico	58.252.879	=		58.252.879
Strumenti tecnici, attrezzature	3.087.736.377	78.166.360		3.165.902.737
Automezzi	10.067.562	=		10.067.562
Materiale di consumo	=	=		=
Metalli preziosi	3.144.840	=		3.144.840
Residui attivi (crediti)	722.197.984	237.767.123	664.177.234	295.787.873
Fondo di cassa	2.095.115.652	=	731.144.233	1.363.971.419
Credito per affitto anticipato nuova sede	1.974.078.000	=	109.671.000	1.864.407.000
<b>Totale attività</b>	<b>8.116.374.294</b>			<b>7.160.650.450</b>
<b>Passività</b>				
Residui passivi (debiti)	1.169.070.128	489.719.999	1.066.900.546	591.889.581
Fondo liquidazione personale	760.000.000	50.000.000	=	810.000.000
Deficit di cassa	=	=	=	=
<b>Totale passività</b>	<b>1.929.070.128</b>	<b>539.719.999</b>	<b>1.066.900.546</b>	<b>1.401.889.581</b>
<b>Patrimonio netto risultante al 31/12/1998</b>	<b>6.187.304.166</b>	<b>9.548.624</b>	<b>- 438.091.921</b>	<b>5.758.760.869</b>





**STAZIONE SPERIMENTALE PER LA SETA**

**ESERCIZIO 1999**



**RELAZIONE DEL PRESIDENTE**



Delibera n. 582

**ESTRATTO DAL VERBALE DELLA RIUNIONE  
DEL CONSIGLIO DI AMMINISTRAZIONE  
DEL 14 GIUGNO 2000**

Il Consiglio di Amministrazione di questa Stazione Sperimentale per la Seta, convocato in seduta ordinaria in prima convocazione il giorno 14 giugno 2000 alle ore 7.00, si è riunito seconda convocazione il giorno 14 giugno 2000 alle ore 15,00 - presso la sede della Stazione Sperimentale Cellulosa e Carta, in p.za Leonardo da Vinci, 26 - Milano, per discutere il seguente

**ORDINE DEL GIORNO**

- 1) Comunicazioni del Presidente;
- 2) Esame ed approvazione del Conto Consuntivo 1999;
- 3) Variazioni al Bilancio preventivo 2000;
- 4) Decreto Legislativo 29/10/99 n. 540 (Riordino delle Stazioni Sperimentali) - Conferimento incarico di collaborazione per consulenza nella revisione amministrativa-contabile dell'ente;
- 5) Partecipazione al progetto di ricerca "Tintura: ottimizzazione di prodotto e di processo" del Tessile di Como;
- 6) Varie ed eventuali.

Alla seduta sono presenti i Consiglieri:

Dr. Tarcisio Mizzau - Presidente, Dr. Saverio Cosentino, Dr. Ambrogio Scotti e Dr. Guido Tettamanti.

Per il Collegio dei Revisori dei Conti sono presenti il Dr. Franco Trasatti, Presidente del Collegio, il dr. Lucio Ariemma ed il Dr. Costanzo Sodi.

Hanno giustificato l'assenza per contestuali impegni di lavoro i Consiglieri Alberto Tagliabue e Marco Galimberti.

Svolge le funzioni di Segretario il Prof. Bruno Marcandalli, Direttore della Stazione Sperimentale per la Seta.

Alla seduta partecipa il Rag. Pierluigi Forlani, Segretario dell'Istituto.

Il Presidente, constatata la presenza di almeno tre Consiglieri, dichiara valida la seduta in seconda convocazione, ai sensi dell'art. 2388 del Libro V - Lavoro - del Codice Civile.

..... OMISSIS .....

**PUNTO 2) ALL'O.d.G.**

**Esame ed approvazione del Conto Consuntivo 1999**

Il Presidente invita il Direttore ad esporre il Resoconto sull'Attività della Stazione sperimentale per la Seta per l'anno 1999.

Quindi sottopone all'approvazione del Consiglio il Rendiconto Finanziario, la Situazione Amministrativa, la Situazione Patrimoniale ed il Conto Economico che unitamente compongono il Conto Consuntivo dell'esercizio 1999 (Art.27 - I comma del Regolamento di Contabilità), che registra un avanzo di amministrazione di L. 811.068.110.

Il dr. Mizzau, precisato che l'avanzo di amministrazione è inferiore di 256 ML rispetto a quello registrato nell'esercizio 1998, legge la Relazione del Presidente (all. 1) alla quale fa seguito quella del Collegio dei Revisori (all.2) che viene esposta dal dr. Trasatti.

Vengono inoltre illustrati e discussi i risultati della contabilità economica dell'Istituto relativi al 1999, con particolare attenzione alla linea di attività delle analisi di laboratorio.

Al termine, il Consiglio approva la relazione sull'attività svolta nel corso del 1999, il Conto Consuntivo 1999 ed i relativi allegati.

..... OMISSIS .....

Esauriti gli argomenti all'Ordine del Giorno, il Presidente dichiara chiusa la seduta alle ore 17,00.

*Il Segretario*

*Il Presidente*

(prof. Bruno Marcandalli)

(dr. Tarcisio Mizzau)

Allegato n. 1  
C.d.A. del 14/6/2000

## RELAZIONE DEL PRESIDENTE SUL CONTO CONSUNTIVO 1999

### RENDICONTO FINANZIARIO

Il Rendiconto Finanziario può essere sinteticamente riassunto, per la parte inerente alla gestione di competenza e dei residui come di seguito:

#### *Parte I*

Entrate contributive (Titolo I)	L.	1.360.991.975
Entrate derivanti da trasferimenti correnti (Titolo II)	L.	75.958.500
Entrate diverse (Titolo III)	L.	467.854.998
		<hr/>
<i>Totale delle Entrate Correnti</i>	L.	<i>1.904.805.473</i>
Entrate derivanti da trasferimenti in conto capitale (Titolo IV)	L.	197.997.500
Accensione di debiti finanziari (Titolo V)	L.	=
Partite di giro (Titolo VI)	L.	329.915.330
		<hr/>
<b>TOTALE GENERALE DELLE ENTRATE</b>	<b>L.</b>	<b>2.432.718.303</b>

#### *Parte II*

Spese correnti (Titolo I)	L.	1.943.661.088
Spese in conto capitale (Titolo II)	L.	416.608.389
Estinzione di mutui e anticipazioni (Titolo III)	L.	=
Partite di giro (Titolo IV)	L.	329.915.330
		<hr/>
<b>TOTALE GENERALE DELLE SPESE</b>	<b>L.</b>	<b>2.690.184.807</b>

<i>Parziale relativo alla gestione di competenza</i>	L.	<i>- 257.466.504</i>
--	----	----------------------

Nella gestione dei residui risultano:

Entrate per	+ L.	295.848.806	
Uscite per	- L.	591.285.611	L.
			<hr/>
<i>Saldo gestione competenza e residui</i>	L.	<i>- 552.903.309</i>	
Giacenza al 1/1/1999 presso la Banca d'Italia	L.	1.363.971.419	
			<hr/>
<b>Avanzo di amministrazione al 31/12/1999</b>	<b>L.</b>	<b>811.068.110</b>	

## ENTRATE

Il totale complessivo delle entrate di competenza accertate (escluse le Partite di Giro), pari a lire 2.102.802.973, ha registrato una diminuzione di L. 205.626.665 (- 8,90 %) rispetto all'esercizio precedente; si riportano di seguito i capitoli che hanno subito le principali variazioni (valori espressi in ML):

<i>Capitolo</i>	<i>1999</i>	<i>1998</i>	<i>Variatione</i>
Contributi doganali	1.360,9	1.449,6	- 88,7
Contributo Ministero del Tesoro	75,9	=	+ 75,9
Contributo Camera di Commercio	=	25	- 25
Tasse di laboratorio	301,7	260,1	+ 41,6
Quote iscrizione corsi di addestramento	20,9	208,3	- 187,4
Consulenze	12,3	5,8	+ 6,5
Contratti di ricerca	48	178,9	- 130,9
Varie	73,6	55	+ 18,6
Contributo Ministero Industria	197,9	114,3	+ 83,6

I contributi doganali sulle importazioni da paesi extra CEE, che rappresentano la voce più consistente del Bilancio dell'Istituto, hanno registrato una riduzione pari al 6,11%, conseguenza diretta della forte crisi attraversata dal settore serico nello scorso esercizio, che ha visto una lieve ripresa solo nell'ultima parte dell'anno.

Il contributo del Ministero del Tesoro, dopo la mancata corresponsione della quota per il 1998, è risultato pari a 75,9 ML; si deve per altro precisare che quello del 1999 è stato l'ultimo versamento contributivo da parte del Ministero del Tesoro in quanto, ai sensi dell'art 8 del Decreto Legislativo 29/10/99 n. 540 (il decreto di riordino delle Stazioni Sperimentali), i contributi per trasferimenti correnti da parte dello Stato e delle Camere di Commercio sono stati abrogati.

Il contributo della Camera di Commercio di Milano, visto il Decreto sopra accennato, non è stato versato.

L'autofinanziamento derivante dalla Categoria 5 del bilancio "Prestazioni e servizi istitutivi", ha avuto un decremento complessivo di 139,2 ML rispetto ai dati del 1998; nella tabella sottostante è riportato l'andamento degli ultimi tre anni di questa categoria (valori in milioni):

<i>Capitolo</i>	<i>1999</i>	<i>1998</i>	<i>1997</i>
Tasse di laboratorio	301,7	260,1	252,9
Documentazione	=	=	=
Quote iscrizione corsi	20,9	208,3	398,4
Bollettino Ufficiale	=	=	=
Consulenze	12,3	5,8	9



Come si può notare, nonostante i forti incrementi delle entrate per analisi di laboratorio (+15,99%) e per le consulenze, più che raddoppiate, la forte riduzione delle entrate per i corsi di formazione nei confronti dell'esercizio precedente, ha drasticamente ridotto l'autofinanziamento dell'Istituto.

La minore entrata è dovuta al mancato svolgimento di corsi di formazione finanziati dalla Regione Lombardia, per i quali nello scorso esercizio la Stazione non ha ricevuto l'approvazione dei progetti presentati.

La categoria 6 - Interessi Attivi - ha registrato una riduzione di 0,5 ML.

La categoria 7 accoglie le entrate relative ai finanziamenti derivanti dai contratti di ricerca, pari a 48 ML; nel corso del 1999 si è registrato un decremento di 130 ML nei confronti del precedente esercizio, dovuto al mancato incasso della quota spettante all'Istituto nell'ambito della partecipazione al progetto di ricerca nazionale finanziato dal Ministero dell'Università e della Ricerca Scientifica per la stampa a getto di inchiostro. Il mancato incasso è dovuto al ritardo con cui l'IMI, che gestisce l'erogazione dei versamenti per conto del Ministero della Ricerca, sta provvedendo all'esame della documentazione dei diversi contratti.

Le categorie 8 e 9, relative alle poste correttive e compensative ed alle entrate non classificabili, hanno registrato un incremento di 19,1 ML per effetto della maggiore IVA sulle prestazioni fornite e dell'incremento delle spese forfettarie per cancelleria e postali esposte in fattura ai clienti.

La categoria 11 ha registrato un incremento di 83,6 ML in relazione alla maggiore quota di contributo straordinario per lo sviluppo della ricerca scientifica del Ministero Industria Commercio ed Artigianato versato all'Istituto.

Nella tabella sottostante viene riportato il totale delle entrate di competenza accertate (con esclusione delle partite di giro), pari a L. 2.102.802.973, con un opportuno confronto con i dati dell'esercizio precedente e l'indicazione dell'incidenza in percentuale sul totale delle stesse entrate.

<i>Classificazione</i>	<i>1998</i>	<i>1999</i>
Entrate Contributive	1.449,6 (62,8%)	1.360,9 (64,72%)
Finanziamenti statali (Ministero del Tesoro, Ministero Industria, Camera di Commercio)	139,3 (6,04%)	273,9 (13,03%)
Autofinanziamento (servizi resi e finanziamenti ricerche)	653,2 (28,30%)	383,1 (18,22%)
Interessi	2 (0,09%)	1,6 (0,08%)
Varie	64 (2,77%)	83,1 (3,95%)

Si deve evidenziare come il totale delle entrate correnti, pari a L. 1.904.805.473, registrando una riduzione di L. 289.229.905 rispetto ai dati dell'esercizio 1998, per la prima volta dopo molti esercizi finanziari non arrivi a coprire l'ammontare delle analoghe spese correnti, pari a L. 1.919.901.088, presentando un saldo negativo pari a L. 15.095.615.

Di seguito si riportano alcuni indicatori delle entrate del conto consuntivo per l'esercizio 1999; gli stessi indicatori sono stati utilizzati dalla Corte dei Conti - Sezione Controllo Enti Sovvenzionati per predisporre la relazione al Parlamento sulla gestione finanziaria dell'Istituto.

L'indice di "velocità di riscossione delle entrate" risulta pari a 0,94 contro lo 0,86 dell'esercizio 1998 ed è determinato nel modo seguente:

Totale delle riscossioni + minori accertamenti

-----  
Totali accertati competenza + residui attivi al 1/1 + maggiori accertamenti  
 $2.721.959.445 / 2.882.399.729 = 0,94$

L'indicatore di autonomia finanziaria rimane invariato, 0,96

Entrate correnti - trasferimenti dello Stato o enti

-----  
Entrate correnti  
 $1.828.846.973 / 1.904.805.473 = 0,96$

L'indice di "incidenza dei residui attivi" risulta pari a 0,07 contro lo 0,06 dell'anno 1998:

Totale dei residui attivi di competenza 1999

-----  
Totale accertamenti di competenza  
 $178.002.028 / 2.432.718.303 = 0,07$

L'indice di incremento o decremento dei residui attivi risulta pari a 1,09 contro 0,40 dell'esercizio precedente:

Residui finali

-----  
Residui iniziali  
 $324.980.414 / 295.787.873 = 1,09$

L'indicatore di scostamento delle entrate correnti risulta essere pari a 1,11 contro 1,09 del 1998:

Entrate correnti previste

-----  
Entrate correnti accertate  
 $2.116.200.000 / 1.904.805.473 = 1,11$

## SPESE

Il totale complessivo delle spese impegnate, con esclusione delle Partite di Giro, ammonta a L. 2.360.269.477 ed ha registrato una riduzione rispetto ai dati dell'esercizio precedente pari a L. 430.213.797 (-16%).

Per quanto attiene alle sole spese correnti la riduzione complessiva nei confronti dell'esercizio precedente è stata pari a L. 117.373.845 (-5,69%).

Nella tabella sottostante si riportano i capitoli delle diverse categorie interessati alle maggiori variazioni rispetto all'esercizio precedente (valori espressi in ML):

<i>Capitolo</i>	<i>1999</i>	<i>1998</i>	<i>Variazione</i>
Stipendi	650	669	- 19
Concorso spese mensa	29	40,9	- 11,9
Contributi previdenziali e assistenziali	198,9	183,1	+ 15,8
Controlli sanitari	14,2	10,1	+ 4,1
Indennità per missioni	19,9	42,7	- 22,8
Energia elettrica, gas, riscaldamento	111,5	104,9	+ 6,6
Reagenti e materiali di consumo	76,2	73	+ 3,2
Iscrizione e partecipazione convegni, mostre, congressi	24	8,5	+ 15,5
Cancelleria	12,7	16,1	- 3,4
Manutenzioni e riparazioni	52,7	66,4	- 13,7
Appalto servizio di pulizia	66,8	57	+ 9,8
Incarichi ad esperti	=	97,5	- 97,5
Polizze assicurazioni	14,7	18,5	- 3,8
Prestazioni tecniche di terzi	164,9	126	+ 38,9
Acquisto e manutenzione software	28	8,7	+ 19,3
Spese per pubblicità	=	30,6	- 30,6
Imposte e tasse	79,5	92,2	- 12,7
IVA	22,5	8	+ 14,5
Borse di studio	79,8	32,6	+ 47,2

Analizziamo ora in dettaglio le motivazioni delle principali variazioni:

- La riduzione di 19 ML nel capitolo "Stipendi" è conseguente alla cessazione dal servizio di un funzionario di amministrazione al 31/8/1999, al passaggio ad un rapporto di lavoro part-time da parte di un collaboratore tecnico ed al raggiungimento della scadenza di un contratto a termine per un ricercatore in data 30/11/1999; i risparmi derivanti da questi tre eventi sono stati in parte assorbiti dagli aumenti spettanti ai due ricercatori dell'ente per il raggiungimento delle anzianità previste dal CCNL.
- La diminuzione del capitolo "Concorso spese mensa" (- 11,9 ML) è dovuto al minor numero di tickets sostitutivi di mensa che l'Istituto ha corrisposto al personale.
- L'aumento di 15,8 ML del capitolo "Contributi previdenziali" è legato all'imputazione di un importo straordinario per gli oneri riflessi INPDAP a carico dell'Istituto sui compensi corrisposti

al Direttore per i diritti analisi, in quanto nel corso del 1999 si è liquidato un importo relativo a più esercizi pregressi - dal 1994 al 1998 - rimasti in sospeso in attesa di chiarimenti da parte del Ministero Vigilante.

- L'aumento di 4,1 ML per controlli sanitari è dovuto ad un adeguamento dei prezzi praticati dall'Istituto che cura le analisi periodiche al personale, nell'ambito del Decreto 626/94, e all'allargamento della sorveglianza medica a tutto il personale ed ai borsisti che frequentano l'Istituto.
- La riduzione di 22,8 ML nel capitolo "Indennità per missioni" è stata possibile con un contenimento di tutte le missioni svolte da parte del personale, con particolare riguardo a quelle svolte in paesi esteri.
- L'incremento di 6,6 ML nel capitolo "Energia elettrica, gas, riscaldamento" è conseguenza dell'aumento dei costi dovuti per il riscaldamento a metano.
- L'aumento di 15,5 ML per iscrizione e partecipazione a mostre, convegni e congressi è dovuto ad un incremento dell'attività di formazione e aggiornamento del personale dell'ente nell'ambito dei temi della sicurezza del lavoro e delle norme di certificazione e qualità.
- La riduzione di 13,7 ML nel capitolo "Manutenzioni e riparazioni" è collegata ad un minor numero di interventi straordinari di riparazioni e manutenzioni varie.
- L'aumento di 9,8 ML del capitolo "Appalto servizio di pulizia" è dovuto al maggior impegno richiesto all'impresa di pulizia, con prestazioni straordinarie non previste dal contratto originario.
- La riduzione nel capitolo "Incarichi ad esperti" (- 97,5 ML) è dovuta alla mancanza di incarichi di collaborazione rispetto a quelli conferiti nell'esercizio precedente per lo svolgimento di corsi di formazione finanziati dalla Regione Lombardia.
- Il capitolo "Prestazioni tecniche di terzi" ha visto l'incremento di 38,9 ML per le collaborazioni conferite in relazione al progetto di ricerca nazionale della stampa a getto di inchiostro al Consorzio Aquattro.
- L'aumento nel capitolo relativo all'acquisto e manutenzione del software (+ 19,3 ML) è dovuto alla sostituzione del software di gestione delle analisi di laboratorio (LIMS) e ai diversi interventi richiesti per adeguamento all'anno 2000 dai programmi di contabilità e di gestione degli stipendi.
- La riduzione di 30,6 ML nel capitolo delle spese per pubblicità è collegato al mancato svolgimento di corsi di formazione finanziati dalla Regione Lombardia; l'esecuzione degli stessi nell'esercizio precedente aveva obbligato l'Istituto a sostenere una serie di brevi campagne pubblicitarie radiofoniche e su quotidiani.
- La riduzione di 12,7 ML sulle imposte e tasse deriva dalla minore IRAP dovuta sulle retribuzioni del personale e dal credito IRPEG e ILOR vantato dall'Istituto.
- L'aumento di 14,5 ML dei versamenti dell'IVA a debito della Stazione deriva dall'esaurimento nel corso del 1999 del credito vantato per l'esercizio 1998 dall'Istituto.
- L'aumento di 47,2 ML per borse di studio è dovuto al maggior numero di borse di addestramento bandite dall'ente nel corso del 1999 (cinque), rispetto all'esercizio precedente (due).

Il totale delle spese in conto capitale del titolo II - pari a L. 416.608.389 - si è ridotto complessivamente di L. 312.839.952 rispetto ai dati dello scorso esercizio (-42,88%).

Tutti i capitoli delle categorie 9 e 10, con l'unica eccezione del "Fondo liquidazione personale", hanno registrato riduzioni di spesa di importo straordinario nei confronti dell'esercizio precedente, che registrò l'ultima fase di impegno delle spese per il trasferimento della sede nella nuova palazzina.

Il capitolo "Manutenzione e ripristino immobile" (l'ex "Fondo costruzione sede") ha registrato una riduzione di 339,6 ML, "Acquisto di mobili e macchine per ufficio" - 34,7 ML, "Assistenza e manutenzione apparecchi" - 47,1 ML.

Sostanzialmente invariato il capitolo "Acquisto di impianti e strumenti scientifici", con una spesa di 18 ML contro 17,6 dell'esercizio precedente.

Il capitolo del "Fondo indennità anzianità al personale" ha registrato un incremento della spesa di 108,3 ML per il pagamento delle indennità di fine rapporto alle due unità di personale cessate dal servizio nel corso del 1999; va precisato che nessuna spesa si era registrata nell'esercizio precedente per questo capitolo.

Come già riportato, il totale delle spese impegnate, con esclusione delle Partite di Giro, ammonta a L. 2.360.269.477 ed ha subito un decremento rispetto ai dati dell'esercizio precedente pari a L. 430.213.797.

Nella tabella sottostante viene riportata la ripartizione delle sopra citate uscite di competenza impegnate, con un opportuno confronto con i dati dell'esercizio precedente:

<i>Classificazione</i>	<i>1999</i>	<i>1998</i>
Spese di personale	1.080,8 (45,25%)	1.118,3 ML (40,08%)
Acquisto di beni mobili e immobili	416,6 (17,83%)	729,4 ML (26,14 %)
Collaborazioni interne / esterne	244,8 (10,48%)	256,8 ML (9,20%)
Documentazione	137,3 (5,88%)	105,1 ML (3,77%)
Spese generali di gestione	479,1 (20,51%)	578,8 ML (20,74%)
Varie	1,4 (0,06%)	1,8 ML (0,07%)

Analogamente a quanto scritto nell'analisi delle entrate, di seguito si riportano alcuni indicatori delle uscite del conto consuntivo per l'esercizio 1999, utilizzati dalla Corte dei Conti - Sezione Controllo Enti Sovvenzionati per predisporre la relazione al Parlamento sulla gestione finanziaria dell'Istituto.

L'indice di velocità di gestione della spesa nel 1999 è pari a 0,96 contro lo 0,93 dell'esercizio precedente.

Totale dei pagamenti + minori accertamenti

-----  
 Impegni totali (residui passivi al 1/1 + impegni di competenza) + maggiori accertamenti  
 3.190.099.506 / 3.322.147.054 = 0,96

L'indice di velocità di gestione delle sole spese correnti di competenza del 1999 (0,93) risulta in ulteriore miglioramento rispetto all'esercizio precedente (0,90).

Pagamenti spese correnti

-----  
Impegni per spese correnti

1.823.373.342 / 1.943.661.088 = 0,93

L'indicatore di scostamento delle spese correnti risulta 1,06 contro 1,23 dell'esercizio precedente.

Spese previste

-----  
Spese impegnate

2.861.708.203 / 2.690.184.807 = 1,06

L'indice di rigidità della spesa ricorrente è invariato rispetto all'esercizio precedente, 0,92.

Spese per organi istituto + spese generali funzionamento + oneri personale

-----  
Entrate proprie + entrate derivanti da trasferimenti correnti + altre entrate ricorrenti

1.759548.938 / 1.904.805.473 = 0,92

L'indice di incidenza dei residui passivi è pari a 0,08 contro lo 0,18 dell'esercizio precedente.

Totale residui passivi di competenza

-----  
Totale impegni di competenza

234.042.287 / 2.666.424.807 = 0,08

L'indice di incremento dei residui passivi passa da 0,50 del 1998 a 0,59.

Residui finali

-----  
Residui iniziali

350.486.974 / 591.889.581 = 0,59

#### SITUAZIONE AMMINISTRATIVA

La situazione amministrativa presenta una riduzione dell'avanzo di amministrazione di 256,7 ML nei confronti dell'esercizio precedente, interamente in conseguenza della riduzione del fondo di cassa dell'Istituto presso la Banca d'Italia.

Si riportano di seguito gli indici di rapporto tra riscossioni e pagamenti e quello fra residui attivi e passivi.

Riscossioni	2.403 ML	
-----	-----	= 0,82 (era 0,80 nel 1998)
Pagamenti	2.930 ML	
Residui attivi	324 ML	
-----	-----	= 0,92 (era 0,49 nel 1998)
Residui passivi	350 ML	

#### SITUAZIONE PATRIMONIALE

Lo schema, redatto in conformità all'art. 33 del Regolamento di Contabilità, registra una variazione patrimoniale netta di - 259,1 ML rispetto alla consistenza all'inizio dell'esercizio.

Le voci più emergenti della situazione patrimoniale sono le seguenti:

- strumenti tecnici	3.218,7 ML
- mobili, arredi e macchine d'ufficio	404,5 ML
- i residui attivi	324,9 ML
- il credito per l'affitto anticipato della sede	1.754,7 ML
- il fondo di cassa al 31/12/1999	836,5 ML
- i residui passivi	350,4 ML

La consistenza netta del patrimonio ammonta a 5.499.5 ML.

#### CONTO ECONOMICO

Esponde le rendite e le spese della gestione di competenza, le variazioni intervenute nell'ammontare dei residui attivi e di quelli passivi, nonché le modificazioni sulla consistenza degli altri elementi patrimoniali. Il suo risultato confronta la variazione patrimoniale netta verificatasi nell'anno con quella emergente dalla situazione patrimoniale (- 259,4 ML).

CONTABILITA' ECONOMICA

Di seguito si riporta la ripartizione del totale dei pagamenti eseguiti (in conto competenza e per i residui degli anni pregressi) delle spese correnti e del capitolo 4 della categoria 10 (Assistenza e manutenzione apparecchi), pari a 2.228 ML, con le diverse quote imputate, sulla base della rilevazione mensili dei tempi di lavoro del personale, alle sei linee di attività svolte dall'Istituto ed il confronto con i dati dell'esercizio precedente.

Nella prima tabella, relativa al costo del personale, i costi diretti sono dati dall'imputazione delle ore effettive indicate dal personale per la specifica linea di attività (per esempio: le ore per le diverse categorie di attività delle analisi); i costi indiretti sono quelli determinati dalle ore di lavoro per attività generali di tipo amministrativo, di servizi generali etc suddivisi percentualmente sulla base delle ore lavoro relative alle sei linee di attività principali (per esempio: se il tempo dedicato dal personale alla ricerca corrisponde al 30% del totale, la quota di costi indiretti da imputare alla ricerca è pari al 30%).

Nella seconda tabella, relativa alla rilevazione di tutti gli altri tipi di costi, i costi diretti sono quelli riconducibili direttamente alla singola attività (per esempio: il pagamento della tipografia per il bollettino, l'incarico ad un esperto per la docenza del corso di formazione).

Per alcune categorie di spese si è inoltre usato un sistema di imputazione fisso, per esempio nel caso delle spese per i contratti di assistenza degli apparecchi, l'onere è stato attribuito in parti uguali alla ricerca ed al servizio analisi.

Per le spese generali la ripartizione è avvenuta analogamente a quella dei costi del personale amministrativo, in base alle percentuali di ore lavoro delle singole attività.

**RIPARTIZIONE DEL COSTO DEL PERSONALE**

Attività	Costi diretti del personale 1999	Costi indiretti del personale 1999	Totale costi personale 1999	Costi diretti del personale 1998	Costi indiretti del personale 1998	Totale costi personale 1998
ANALISI	110.486.017	338.830.156	449.316.173	273.942.691	171.818.970	445.761.661
RICERCA	160.445.824	302.945.737	463.391.562	206.950.360	133.003.090	339.953.449
FORMAZIONE	33.999.348	78.092.083	112.091.431	105.189.055	97.470.784	202.659.839
DOCUMENTAZIONE	14.371.139	25.106.159	39.477.298	21.958.891	13.890.985	35.849.876
NORMAZIONE	10.890.351	26.241.469	37.131.821	21.669.231	15.441.052	37.110.283
BOLLETTINO	21.642.158	36.373.033	58.015.192	16.506.830	8.880.784	25.387.614
Totale	351.834.838	807.588.637	1.159.423.475	646.217.700	440.505.665	1.086.722.722

**RIPARTIZIONE DEGLI ALTRI COSTI DIRETTI E INDIRETTI**

Attività	Costi diretti 1999	Costi generali 1999	Totale costi 1999	Costi diretti 1998	Costi generali 1998	Totale costi 1998
ANALISI	108.719.247	280.949.510	389.668.756	101.711.567	244.022.792	345.734.359
RICERCA	158.282.096	251.195.045	409.477.142	124.189.811	188.895.238	313.085.050
FORMAZIONE	13.308.000	64.752.006	78.060.006	385.064.285	138.431.122	523.495.407
DOCUMENTAZIONE	9.102.811	20.817.401	29.920.212	12.334.968	19.728.421	32.063.389
NORMAZIONE	5.622.380	21.758.771	27.381.151	5.740.910	21.929.876	27.670.786
BOLLETTINO	103.945.320	30.159.611	134.104.931	55.929.600	12.612.773	68.542.373
Totale	398.979.854	669.632.345	1.068.612.199	684.971.141	625.620.222	1.310.591.363



Quella di seguito riportata è la tabella riassuntiva, con l'indicazione del totale generale dei costi per le singole attività.

**COSTO TOTALE DELLE LINEE DI ATTIVITA'**

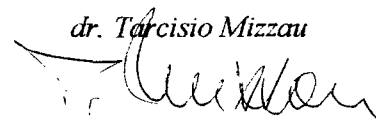
Attività	Totale costi personale 1999	Totale altri costi 1999	Totale generale 1999	Totale costi personale 1998	Totale altri costi 1998	Totale generale 1998
ANALISI	449.316.173	389.668.756	838.984.929	445.761.661	345.734.359	791.496.019
RICERCA	463.391.562	409.477.142	872.868.704	339.953.449	313.085.050	653.038.499
FORMAZIONE	112.091.431	78.060.006	190.151.437	202.659.839	523.495.407	726.155.246
DOCUMENTAZIONE	39.477.298	29.920.212	69.397.509	35.849.876	32.063.389	67.913.266
NORMAZIONE	37.131.821	27.381.151	64.512.972	37.110.283	27.670.786	64.781.069
BOLLETTINO	58.015.192	134.104.931	192.120.123	25.387.614	68.542.373	93.929.986
Totale	1.159.423.475	1.068.612.199	2.228.035.674	1.086.722.722	1.310.591.364	2.397.314.085

E' possibile notare il forte incremento registrato dal costo dell'attività di ricerca, + 219 ML (+33,53%), del bollettino, con un aumento di 99 ML (+106%), e dell'attività di analisi con + 47,5 ML (+6%), interamente compensati dalla riduzione della spesa per l'attività di formazione, - 536 ML. Si deve per altro precisare che il sistema vigente per l'anno 1999 è stato ulteriormente rivisto per il 2000, in quanto utilizzando il principio di cassa anziché quello di competenza dell'esercizio si sono registrati costi non imputabili direttamente all'esercizio 1999, con conseguente aggravamento dei conti delle diverse linee di attività.

Milano, 14 giugno 2000

Il Presidente

dr. Tarcisio Mizzau





RELAZIONE DEL COLLEGIO DEI REVISORI



## Verbale n. 4/2000

**RELAZIONE DEL COLLEGIO DEI REVISORI DEI CONTI SUL  
CONTO CONSUNTIVO PER L'ANNO 1999**

Nel giorno 14 del mese di giugno 2000, nella sede della Stazione Sperimentale per la Seta di Milano si è riunito il Collegio dei Revisori dei Conti composto dai Sigg.:

- dr. Franco Trasatti - Presidente
- dr. Lucio Ariemma -Membro
- dr. Costanzo Sodi - Membro

per procedere all'esame del Conto Consuntivo 1999 che sarà sottoposto all'approvazione del Consiglio di Amministrazione in data odierna.

Il Conto Consuntivo per l'esercizio 1999 in esame trova presupposto nel Bilancio Preventivo deliberato dal Consiglio di Amministrazione nella seduta del 10/12/98 e nelle variazioni ad esso apportate nelle sedute del 15/7/99 e 21/12/99 non ancora approvate dal Ministero vigilante.

Il Conto Consuntivo è stato redatto nella struttura prevista dall'art. 27 del Regolamento di contabilità che comprende in un unico prospetto la gestione di competenza, quella dei residui e quella di cassa.

Il rendiconto finanziario presenta le seguenti risultanze:

## Parte I

Entrate correnti	L. 1.904.805.473=	
Entrate derivanti da trasferimento in c/capitale	L. 197.997.500=	
Entrate per partite di giro	L. 329.915.330=	
	-----	
Totale generale delle Entrate		L. 2.432.718.303=

## Parte II

Spese correnti	L. 1.943.661.088=	
Spese in c/capitale	L. 416.608.389=	
Spese per partite di giro	L. 329.915.330=	
	-----	
Totale generale delle Spese		L. 2.690.184.807=
		-----
Disavanzo di competenza		- L. 257.466.504 =

Rispetto alle previsioni iniziali di entrata, indicate per la parte corrente sul Tit. I in L. 1.505.000.000, si sono avuti accertamenti per L. 1.360.991.975= con un decremento di L. 144.008.025, dovuto per L. 139.008.025 al minor gettito dei contributi sulle importazioni e per L. 5.000.000 al mancato introito dei contributi industriali.

Le entrate del Titolo II accertate in L. 75.958.500 si riferiscono al contributo del Ministero del tesoro per l'anno 1999 non risultando erogato il finanziamento di L. 12.000.000 da parte della Camera di Commercio.

Quelle del Tit. III (entrate diverse), previste per L. 518.400.000 sono state accertate per complessive L. 467.854.998= con una riduzione di L. 50.545.002=.

La riduzione di cui sopra è derivata prevalentemente per la somma di L. 111.999.999 da minori introiti per contratti di ricerca, per la somma di L. 19.038.000 da minori quote di iscrizione ai corsi di formazione, per la somma di L. 5.358.710 da minori interessi attivi, per la somma di L. 2.000.000 da non avvenuta alienazione di apparecchi, mentre si sono verificati maggiori introiti di L. 61.744.000 per tasse di laboratorio, di L. 7.315.000 per consulenze, di L. 5.285.088 per poste correttive e compensative e di L. 15.716.799 per entrate varie non classificabili.

Le rimanenti poste sono prive di significatività.

Sul titolo IV sono state accertate L. 197.997.500 quale contributo del Ministero dell'Industria, non previsto in bilancio.

Le spese di cui al Titolo I, previste in L. 2.153.708.203, risultano impegnate per L. 1.919.901.088 ossia con una riduzione di L. 233.807.115 pari al 10,85%.

Le spese di cui al Titolo II, previste in L. 425.000.000, risultano impegnate per L. 416.608.389, con una riduzione di L. 8.391.611 pari al 1,97%.

Il totale delle spese impegnate nel corso dell'esercizio 1999 (L. 2.690.184.807) risulta minore di L. 580.746.812 di quello relativo al precedente esercizio.

Tale risultato è da mettersi prevalentemente in relazione alla ormai sostenuta spesa per il completamento dei lavori nella nuova sede.

Per quanto attiene alla spesa di personale emergono principalmente, quali economie, gli oneri riferiti agli stipendi (- L. 19 milioni), alle indennità per missioni (- L. 22,8 milioni) e al concorso per spesa mensa (- L. 11,9 milioni).

Invero la riduzione nel capitolo stipendi è conseguente alla cessazione dal servizio di un funzionario di amministrazione al 31/8/99, al passaggio ad un rapporto di lavoro part-time da parte di un collaboratore tecnico ed al raggiungimento della scadenza di un contratto a termine per un ricercatore in data 30/11/1999; i risparmi derivanti da questi tre eventi sono stati in parte assorbiti dagli aumenti spettanti ai due ricercatori dell'ente per il raggiungimento delle anzianità previste dal CCNL.

Anche la spesa per missioni è stata radicalmente contenuta tanto che si è verificata nel corso dell'esercizio una diminuzione di L. 22,8 milioni.

Un ulteriore sensibile riduzione si è verificata nella spesa per la mensa pari a L. 11,9 milioni.

Viceversa non hanno subito riduzioni ma incrementi gli oneri per contribuzioni previdenziali ed assistenziali nonché per controlli sanitari.

Ugualmente le spese di categoria 3° (beni di consumo e servizi) sono diminuite di L. 125 milioni, pari al 15,93% della spesa sostenuta nel decorso esercizio.

All'interno della categoria i capitoli con maggior differenza rispetto alle risultanze dell'esercizio 1998 sono quelli relativi a "Energia elettrica, Gas e Riscaldamento" (+ L. 6,6 milioni), "Reagenti e materiale di consumo" (+ L. 3,2 milioni), "Iscrizione e partecipazione a mostre convegni congressi" (+ L. 15,5 milioni), "Appalto servizi di pulizia" (+ L. 9,8 milioni), "Prestazioni tecniche di terzi" (+ L. 38,9 milioni), "Acquisto e manutenzione software" (+ 19,3 milioni).

Per contro la medesima categoria ha rilevato una minor spesa per "Cancelleria" (- L. 3,4 milioni), "Manutenzioni e riparazioni" (-L. 13,7 milioni), "Incarichi ad esperti" (- L. 97,5 milioni), "Polizze assicurazioni" (- L. 3,8 milioni) e "Spese per pubblicità" (-L. 30,6 milioni).

Nella categoria 5a, le "imposte e tasse" sono diminuite di L. 12,7 milioni.

Nella medesima categoria si è verificata una maggiore spesa per IVA pari a L. 14,5 milioni.

Nella categoria 7 si è verificato per contro una maggiore spesa di L. 47,2 milioni per borse di studio.

In conclusione, si deve porre in risalto come il totale delle entrate correnti (L. 1.904.805.473) sia stato inferiore di L. 38.855.615 l'analogo ammontare delle uscite (L. 1.943.661.088).

**Situazione amministrativa**

FONDO DI CASSA ALL'INIZIO DELL'ESERCIZIO 1999	1.363.971.419
---	---------------

1) Ammontare delle somme riscosse:

a) in c/ competenza	2.254.716.275	
b) in c/ residui attivi degli esercizi precedenti	148.870.420	
	-----	+ 2.403.586.695

2) Ammontare dei pagamenti eseguiti:

a) in c/ competenza	2.456.142.520	
b) in c/ residui passivi degli esercizi precedenti	474.840.924	
	-----	- 2.930.983.444
		-----

FONDO DI CASSA ALLA FINE DELL'ESERCIZIO 1999	836.574.670
--	-------------

RESIDUI RISULTANTI ALLA CHIUSURA DELL'ESERCIZIO,  
COMPRESI QUELLI PROVENIENTI DAGLI ANNI PRECEDENTI

Residui attivi	324.980.414	
Residui passivi	350.486.974	
	-----	- 25.506.560
		-----

AVANZO DI AMMINISTRAZIONE A FINE ESERCIZIO	811.068.110
--	-------------

Nei confronti dell'avanzo di amministrazione conseguito nell'anno precedente, pari a lire 1.067.869.711, si registra una diminuzione di L. 256.801.601.



**Situazione patrimoniale**

La situazione patrimoniale si compendia nei seguenti dati:

- Attività	L. 6.611.061.984
- Passività	L. 1.111.886.974
	-----
Patrimonio netto al 31/12/99	L. 5.499.575.010

**Conclusioni**

Le risultanze contabili sopra esposte evidenziano una situazione che non appare ottimale ancorchè non più influenzata dalle operazioni finanziarie connesse con la costruzione della nuova Sede.

Il confronto con i dati degli esercizi precedenti 1996, 1997 e 1998 evidenziano infatti i seguenti valori:

Fondo di cassa al 31/12/96	L. 3.332.431.102
Fondo di cassa al 31/12/97	L. 2.095.115.652
Fondo di cassa al 31/12/98	L. 1.363.971.419
Fondo di cassa al 31/12/99	L. 836.574.670
Disavanzo di Gestione al 31/12/96	L. 3.058.574.374
Avanzo di Gestione al 31/12/97	L. 20.127.054
Disavanzo di Gestione al 31/12/98	L. 482.053.636
Disavanzo di gestione al 31/12/99	L. 256.801.601
Avanzo di amministrazione al 31/12/96	L. 1.625.904.312
Avanzo di amministrazione al 31/12/97	L. 1.648.243.508
Avanzo di amministrazione al 31/12/98	L. 1.067.869.711
Avanzo di amministrazione al 31/12/99	L. 811.068.110
Consistenza patrimoniale al 31/12/96	L. 4.298.833.738
Consistenza patrimoniale al 31/12/97	L. 6.187.304.166
Consistenza patrimoniale al 31/12/98	L. 5.758.760.869
Consistenza patrimoniale al 31/12/99	L. 5.499.575.010

Le risultanze in argomento, per altro non più influenzate dagli oneri in passato sostenuti per la costruzione della nuova sede, presentano una situazione finanziaria, economica e patrimoniale in sensibile regresso per cui si auspica l'adozione di tempestivi provvedimenti di recupero.

Dalla relazione predisposta dall'Amministrazione nel Conto consuntivo in esame si evidenzia, per quanto riguarda le Entrate, un miglioramento dell'indice di velocità di riscossione, passato da 0,86 a 0,94.

Invariato risulta l'indice di autonomia finanziaria, pari a 0,96.

Quello relativo all'incidenza dei residui attivi - 0,07 - subisce un lieve peggioramento (0,06 nel 1998)

L'indice di incremento dei residui attivi risulta pari a 1,09 contro 0,40 del precedente esercizio.

Per quanto riguarda le Uscite è da rilevare che il miglioramento dell'indice di velocità di gestione della spesa, passato da 0,93 dell'esercizio precedente a 0,96 di quello attuale, è rappresentativo di una forte iniziativa gestionale.

Altri indici (indicatore di scostamento delle spese correnti, indicatore di rigidità della spesa ricorrente e quello dell'incidenza dei residui passivi) hanno subito variazioni per altro non significative e comunque connesse con la particolarità della gestione non influenzata, a differenza dell'esercizio precedente, da erogazioni connesse con la costruzione della nuova sede.


Compiacimento il Collegio deve infine manifestare per la puntuale tenuta delle scritture sia pure ancora nel sistema di contabilità finanziaria.

Letto, approvato e sottoscritto.


Milano, 14 giugno 2000

IL PRESIDENTE DEL COLLEGIO  
DEI REVISORI DEI CONTI

Dr. Franco Trasatti



Dr. Lucio Ariemma



Dr. Costanzo Sodi



**BILANCIO CONSUNTIVO**



XIV LEGISLATURA - DISEGNI DI LEGGE E RELAZIONI - DOCUMENTI

Tit. cap.	DENUMINAZIONE	P R E V I S I O N I			D I S O M M E			A C C E R T A T E			D I F F E R E N Z E	
		Previsioni Iniziali	In aumento	In diminuzione	Previsioni Definitive	Riscosse	Rimaste da riscuotere	Totalli Accertati	Differenza in +	Differenza in -	Differenze con le previsioni	
1	Avanzo di amministrazione 1999	423.561.508	411.266.602	-	834.828.110	-	-	-	-	-	834.828.110	
1	Fondo iniziale di cassa	-	-	-	-	-	-	-	-	-	-	
I	ENTRATE CONTRIBUTIVE											
1	Contributi industriali e comm.											
1	1 Contributi industriali	5.000.000	-	-	5.000.000	-	-	-	-	-	5.000.000	
2	2 Contributi sulle importazioni	1.500.000.000	-	-	1.500.000.000	1.336.401.975	24.590.000	1.380.991.975	-	-	139.008.025	
	TOTALE	1.505.000.000	-	-	1.505.000.000	1.336.401.975	24.590.000	1.380.991.975	-	-	144.008.025	
	TOTALE TIPOLO I	1.505.000.000	-	-	1.505.000.000	1.336.401.975	24.590.000	1.380.991.975	-	-	144.008.025	
II	TRASFERIMENTI CORRENTI											
2	Trasferimenti dello Stato											
1	1 Contributo Ministero del Tesoro	80.800.000	-	-	80.800.000	75.958.500	-	75.958.500	-	-	4.841.500	
	TOTALE	80.800.000	-	-	80.800.000	75.958.500	-	75.958.500	-	-	4.841.500	
3	Contributi di enti											
1	1 Camera di Commercio	12.000.000	-	-	12.000.000	-	-	-	-	-	12.000.000	
	TOTALE	12.000.000	-	-	12.000.000	-	-	-	-	-	12.000.000	
4	Trasferimenti di altri enti											
1	1 CNR - Contratti di ricerca	-	-	-	-	-	-	-	-	-	-	
2	2 Altri	-	-	-	-	-	-	-	-	-	-	
	TOTALE	-	-	-	-	-	-	-	-	-	-	
	TOTALE TIPOLO II	92.800.000	-	-	92.800.000	75.958.500	-	75.958.500	-	-	16.841.500	
III	ENTRATE DIVERSE											
5	Prestazioni e servizi istitutivi											
1	1 Fasse di laboratorio	240.000.000	-	-	240.000.000	215.551.402	86.186.598	301.744.000	61.744.000	-	-	
2	2 Documentazione	-	-	-	-	-	-	-	-	-	-	
3	3 Quote iscriz. corsi addestramen	40.000.000	-	-	40.000.000	20.962.000	-	20.962.000	-	-	19.038.000	
4	4 Bollettino ufficiale	1.000.000	-	-	1.000.000	60.000	-	60.000	-	-	940.000	
5	5 Consulenze	5.000.000	-	-	5.000.000	10.910.000	1.405.000	12.315.000	7.315.000	-	-	
	TOTALE	286.000.000	-	-	286.000.000	247.509.402	87.591.598	335.101.000	63.055.000	-	19.958.000	
6	Rendite e proventi patrimoniali											
1	1 Interessi attivi su c/c	7.000.000	-	-	7.000.000	-	1.641.290	1.641.290	-	-	5.358.710	
2	2 Cedole su titoli e c/vinc.	-	-	-	-	-	-	-	-	-	-	
	TOTALE	7.000.000	-	-	7.000.000	-	1.641.290	1.641.290	-	-	5.358.710	
7	Finanziamenti da amministrazioni											
1	1 Borse di studio da enti e soc.	-	-	-	-	-	-	-	-	-	-	
2	2 Contratti di ricerca diversi	160.000.000	-	-	160.000.000	18.972.152	29.027.849	48.000.001	-	-	111.999.999	
3	3 Contributi diversi	-	-	-	-	-	-	-	-	-	-	
	TOTALE	160.000.000	-	-	160.000.000	18.972.152	29.027.849	48.000.001	-	-	111.999.999	

XIV LEGISLATURA - DISEGNI DI LEGGE E RELAZIONI - DOCUMENTI

	GESTIONE				DEI		RESIDUI		ATTIVI		GESTIONE D I C A S S A			
	Residui tot inizio esercizi	Riscossi	Rimasti da riscuotere	Totale	Variazioni in +	Variazioni in -	Previsioni Cassa	Riscossioni	Differenza in +	Differenza in -	Tot. Residui Attivi			
	11	12	13	14	15	16	17	18	19	20	21	22	23	24
DEMONIAZIONE														
Avanzo di amministrazione 1999	-	-	-	-	-	-	-	-	-	-	-	-	-	-
Fondo iniziale di cassa	-	-	-	-	-	-	-	-	-	-	-	-	-	-
ENTRATE CONTRIBUTIVE														
Contributi Industriali e comm.														
Contributi Industriali	29.365.810	29.365.810	-	29.365.810	-	29.365.810	-	30.000.000	-	-	-	30.000.000	-	-
Contributi sulle importazioni	29.365.810	29.365.810	-	29.365.810	-	29.365.810	-	1.500.000.000	1.365.767.785	-	-	134.232.215	24.590.000	-
TOTALE	29.365.810	29.365.810	-	29.365.810	-	29.365.810	-	1.530.000.000	1.365.767.785	-	-	164.232.215	24.590.000	-
TOTALE TITOLO I	29.365.810	29.365.810	-	29.365.810	-	29.365.810	-	1.530.000.000	1.365.767.785	-	-	164.232.215	24.590.000	-
TRASFERIMENTI CORRENTI														
Trasferimenti dello Stato														
Contributo Ministero del Tesoro														
TOTALE														
Contributi di enti														
Camera di Commercio	25.000.000	25.000.000	-	25.000.000	-	25.000.000	-	80.800.000	75.958.500	-	-	4.841.500	-	-
TOTALE	25.000.000	25.000.000	-	25.000.000	-	25.000.000	-	80.800.000	75.958.500	-	-	4.841.500	-	-
Trasferimenti di altri enti														
CHR - Contratti di ricerca														
Altri														
TOTALE														
TOTALE TITOLO II	25.000.000	25.000.000	-	25.000.000	-	25.000.000	-	104.800.000	100.958.500	1.000.000	1.000.000	4.841.500	-	-
ENTRATE DIVERSE														
Prestazioni e servizi istitutivi														
Tasse di laboratorio	62.249.350	55.394.600	4.720.000	60.114.600	-	60.114.600	-	240.000.000	270.952.002	30.952.002	-	-	90.906.598	-
Documentazione														
Quote iscriz.corsi addestramen	141.076.836	-	141.076.836	141.076.836	-	141.076.836	-	70.000.000	20.962.000	-	-	49.038.000	141.076.836	-
Bollettino ufficiale	40.000	40.000	-	40.000	-	40.000	-	1.000.000	120.000	-	-	880.000	-	-
Consulenze	2.250.000	3.250.000	-	3.250.000	-	3.250.000	-	5.000.000	14.160.000	9.160.000	-	-	1.405.000	-
TOTALE	205.616.186	58.684.600	145.796.836	204.481.436	-	204.481.436	-	316.000.000	308.194.002	40.112.002	-	-	233.388.434	-
Rendite e proventi patrimoniali														
Interessi attivi su c/c	2.077.485	2.077.485	-	2.077.485	-	2.077.485	-	7.000.000	2.077.485	-	-	4.922.515	1.641.290	-
Cedole su titoli e c/vinc.														
TOTALE	2.077.485	2.077.485	-	2.077.485	-	2.077.485	-	7.000.000	2.077.485	-	-	4.922.515	1.641.290	-
Finanziamenti da amministrazioni														
Borse di studio da enti e Soc.														
Contratti di ricerca diversi	14.007.342	14.007.342	-	14.007.342	-	14.007.342	-	160.000.000	32.979.494	-	-	127.020.506	29.027.849	-
Contributi diversi														
TOTALE	14.007.342	14,007,342	-	14,007,342	-	14,007,342	-	160,000,000	32,979,494	-	-	127,020,506	29,027,849	-

XIV LEGISLATURA - DISEGNI DI LEGGE E RELAZIONI - DOCUMENTI

Tit. cat. cap.	DENOMINAZIONE	P R E V I S I O N I			D I S O M M E			A C C E R T A T E			D i f f e r e n z e c o n l e p r e v i s i o n i			
		Previsioni Iniziali	In aumento	In diminuzione	Previsioni Definitive	Riscosse	Rimaste da riscuotere	Totalli Accertati	Differenza in r	Differenza in l	Differenza in r	Differenza in l		
8	Poste correttive e compensative													
	1 Recuperi e rimborsi	2.000.000	-	-	2.000.000	710.820	-	710.820	-	-	1.289.180			
	2 Rincassi somme non dovute	-	-	-	-	1.060.088	-	1.060.088	1.060.088	-	-			
	3 Spese postali e varie	3.500.000	-	-	3.500.000	5.380.000	2.345.000	7.725.000	4.225.000	-	-			
	TOTALE	5.500.000	-	-	5.500.000	7.150.908	2.345.000	9.495.908	5.285.088	-	-	1.289.180		
9	Entrate non classificabili													
	1 Alienazioni apparecchi etc.	2.000.000	-	-	2.000.000	-	-	-	-	-	-	-	-	2.000.000
	2 Sopravvenienze	-	-	-	-	-	-	-	-	-	-	-	-	-
	3 Varie	57.900.000	-	-	57.900.000	47.117.133	26.499.666	73.616.799	15.716.799	-	-	-	-	-
	TOTALE	59.900.000	-	-	59.900.000	47.117.133	26.499.666	73.616.799	15.716.799	-	-	2.000.000		
	TOTALE TIPOLO III	518.400.000	-	-	518.400.000	320.749.595	147.105.403	467.854.998	90.060.687	-	-	140.605.869		
	TOTALE ENTRATE CORRENTI	2.116.200.000	-	-	2.116.200.000	1.733.110.070	171.695.403	1.904.805.473	90.060.687	-	-	301.455.114		
IV	ENTRATE IN CONTO CAPITALE													
	Titoli e valori finanziari													
	1 Alienazione titoli	-	-	-	-	-	-	-	-	-	-	-	-	-
	2 Estrazione e scad. titoli	-	-	-	-	-	-	-	-	-	-	-	-	-
	TOTALE	-	-	-	-	-	-	-	-	-	-	-	-	-
11	Trasferimenti dello Stato													
	1 Ministero industria	-	197.997.500	-	197.997.500	197.997.500	-	197.997.500	-	-	197.997.500	-	-	-
	TOTALE	-	197.997.500	-	197.997.500	197.997.500	-	197.997.500	-	-	197.997.500	-	-	-
	TOTALE TIPOLO IV	-	197.997.500	-	197.997.500	197.997.500	-	197.997.500	-	-	197.997.500	-	-	-
V	ACCENSIONE DI DEBITI FINANZIARI													
	Accensione di prestiti													
	1 Assunzione mutui	-	-	-	-	-	-	-	-	-	-	-	-	-
	2 Assunzione altri debiti	-	-	-	-	-	-	-	-	-	-	-	-	-
	TOTALE	-	-	-	-	-	-	-	-	-	-	-	-	-
	TOTALE TIPOLO V	-	-	-	-	-	-	-	-	-	-	-	-	-
VI	PARTITE DI GIRO													
	Entrate aventi natura di P.d.G.													
13	Ritenute previd. assist.	90.000.000	-	-	90.000.000	78.695.769	-	78.695.769	-	-	11.304.231			
	2 Ritenute erariali	170.000.000	-	-	170.000.000	233.162.475	-	233.162.475	63.162.475	-	-			
	3 Anticipazioni segreteria	6.000.000	-	-	6.000.000	6.000.000	-	6.000.000	-	-	-			
	4 Anticipazioni personale	-	-	-	-	-	-	-	-	-	-			
	5 I.V.A. versam. e storno	-	-	-	-	-	-	-	-	-	-			
	6 Anticipazioni c/terzi	4.000.000	-	-	4.000.000	-	-	-	-	-	-	-	-	4.000.000
	7 Anticipazioni missioni	10.000.000	-	-	10.000.000	4.363.566	6.306.625	10.670.191	670.191	-	-	-	-	-
	8 Anticipazioni varie	1.000.000	-	-	1.000.000	759.656	-	759.656	-	-	240.344			
	9 Trattenute sindacali	2.000.000	-	-	2.000.000	627.239	-	627.239	-	-	1.372.761			
	10 Banca d'Italia	-	-	-	-	-	-	-	-	-	-			
	TOTALE	283.000.000	-	-	283.000.000	323.608.705	6.306.625	329.915.330	63.832.666	-	-	16.917.336		
	TOTALE TIPOLO VI	283.000.000	-	-	283.000.000	323.608.705	6.306.625	329.915.330	63.832.666	-	-	16.917.336		

XIV LEGISLATURA - DISEGNI DI LEGGE E RELAZIONI - DOCUMENTI

DENOMINAZIONE	GESTIONE DEI RESIDUI			ATTIVI			GESTIONE DI CASSA			Tot. Residui Attivi	
	Residui tot. Inizio eserciz.	Riscossi	Rimasti da riscuotere	Totale	Variazioni in +	Variazioni in -	Previsioni Cassa	Riscossioni	Differenza in +		Differenza in -
	13	14	15	16	17	18	19	20	21	22	23
Poste correttive e compensative											
Recuperi e timbresi	803.000	803.000	-	803.000	-	-	2.000.000	1.513.820	-	486.180	-
Reincassi somme non dovute	-	-	-	-	-	-	-	1.060.088	1.060.088	-	-
Spese postali e varie	1.965.000	1.750.000	210.000	1.960.000	-	5.000	3.500.000	7.130.000	3.630.000	-	2.555.000
TOTALE	2.769.000	2.553.000	210.000	2.763.000	-	5.000	5.500.000	9.703.908	4.690.088	486.180	2.555.000
Entrate non classificabili											
Alienazioni apparecchi etc.	-	-	-	-	-	-	2.000.000	-	-	2.000.000	-
Sopravvenienze	-	-	-	-	-	-	-	-	-	-	-
Varie	13.472.050	13.701.183	971.550	14.672.733	1.200.683	-	57.900.000	60.819.316	2.918.316	-	21.471.216
TOTALE	13.472.050	13.701.183	971.550	14.672.733	1.200.683	-	59.900.000	60.819.316	2.918.316	2.000.000	21.471.216
TOTALE TITOLO III	237.941.063	91.023.610	146.978.386	239.001.996	2.200.683	2.139.750	548.400.000	411.773.205	47.720.406	184.347.201	294.083.789
TOTALE ENTRATE CORRENTI	292.306.873	145.389.420	146.978.386	292.367.806	2.200.683	2.139.750	2.183.200.000	1.878.499.490	48.720.406	353.420.316	318.673.789
ENTRATE IN CONTRO CAPITALE											
Titoli e valori finanziari											
Alienazione titoli	-	-	-	-	-	-	-	-	-	-	-
Estrazione e scad. titoli	-	-	-	-	-	-	-	-	-	-	-
TOTALE	-	-	-	-	-	-	-	-	-	-	-
Trasferimenti dello Stato											
Ministero Industria	-	-	-	-	-	-	197.997.500	197.997.500	-	-	-
TOTALE	-	-	-	-	-	-	197.997.500	197.997.500	-	-	-
TOTALE TITOLO IV	-	-	-	-	-	-	197.997.500	197.997.500	-	-	-
ACCESSIONE DI DEBITI FINANZIARI											
Accensione di prestiti											
Assunzione mutui	-	-	-	-	-	-	-	-	-	-	-
Assunzione altri debiti	-	-	-	-	-	-	-	-	-	-	-
TOTALE	-	-	-	-	-	-	-	-	-	-	-
TOTALE TITOLO V	-	-	-	-	-	-	-	-	-	-	-
PARTITE DI GIRO											
Entrate aventi natura di P.d.G.											
Ritenute previd. assist.	-	-	-	-	-	-	90.000.000	78.595.769	-	11.304.231	-
Ritenute erariali	-	-	-	-	-	-	170.000.000	233.162.475	63.162.475	-	-
Anticipazioni segreteria	-	-	-	-	-	-	6.000.000	6.000.000	-	-	-
Anticipazioni personale	-	-	-	-	-	-	-	-	-	-	-
I.V.A. versam. e storno	-	-	-	-	-	-	4.000.000	-	-	4.000.000	-
Anticipazioni c/terzi	-	-	-	-	-	-	10.000.000	7.844.566	-	2.155.434	6.306.625
Anticipazioni missioni	3.481.000	3.481.000	-	3.481.000	-	-	1.000.000	759.656	-	240.344	-
Anticipazioni varie	-	-	-	-	-	-	2.000.000	627.239	-	1.372.761	-
Trattenute sindacali	-	-	-	-	-	-	-	-	-	-	-
Banca d'Italia	-	-	-	-	-	-	283.000.000	327.089.705	63.162.475	19.072.770	6.306.625
TOTALE	3.481.000	3.481.000	-	3.481.000	-	-	283.000.000	327.089.705	63.162.475	19.072.770	6.306.625
TOTALE TITOLO VI	3.481.000	3.481.000	-	3.481.000	-	-	283.000.000	327.089.705	63.162.475	19.072.770	6.306.625



XIV LEGISLATURA - DISEGNI DI LEGGE E RELAZIONI - DOCUMENTI

tit. cat. cap.	DENOMINAZIONE	P R E V I S I O N I						D I S O M M E			A C C E R T A T E		D i f f e r e n z e c o n l e p r e v i s i o n i	
		Previsioni Iniziali	In aumento	In diminuzione	Previsioni Definitive	Risorse	Rimaste da riscuotere	Totale Accertati	Differenza in +	Differenza in -				
1	2	3	4	5	6	7	8	9	10	11	12	13	14	
	TITOLO I	1.505.000.000	-	-	1.505.000.000	1.336.401.975	24.590.000	1.360.991.975	-	144.008.025				
	TITOLO II	92.800.000	-	-	92.800.000	75.958.500	-	75.958.500	-	16.841.500				
	TITOLO III	518.400.000	-	-	518.400.000	320.749.595	147.105.403	467.854.998	-	140.605.889				
	TITOLO IV	-	197.997.500	-	197.997.500	197.997.500	-	197.997.500	-	-				
	TITOLO V	-	-	-	-	-	-	-	-	-				
	TITOLO VI	283.000.000	-	-	283.000.000	323.698.705	6.306.625	329.915.330	-	63.832.666				
	TOTALE GENERALE ENTRATE	2.399.200.000	197.997.500	-	2.597.197.500	2.254.716.275	178.002.028	2.432.718.303	-	153.997.553				
	Avanzo amministrativo	423.561.509	411.266.602	-	834.828.110	-	-	-	-	-				
	Fondo iniziale di cassa	-	-	-	-	-	-	-	-	-				
	TOTALE A PARREGGIO	2.822.761.509	609.264.102	-	3.432.025.610	2.254.716.275	178.002.028	2.432.718.303	-	153.997.553			1.153.200.860	

## XIV LEGISLATURA - DISEGNI DI LEGGE E RELAZIONI - DOCUMENTI

DEMONINAZIONE	GESTIONE DEI RESIDUI						ATTIVI						GESTIONE DI CASSA					
	Residui Tot inizio eserciz.	Riscossi	Rimasti da riscuotere	Totali	Variazioni In +	Variazioni In -	Previsioni Cassa	Riscossioni	Differenza in +	Differenza in f	Tot. Residui Attivi							
	11	14	13	16	17	18	19	20	21	22	23							
TITOLO I	29.365.810	29.365.810	-	29.365.810	-	-	1.530.000.000	1.365.787.785	-	164.232.215	24.590.000							
TITOLO II	25.000.000	25.000.000	-	25.000.000	-	-	104.800.000	100.958.500	1.000.000	4.841.500	-							
TITOLO III	237.941.063	91.023.610	146.978.386	238.001.996	2.200.683	2.139.750	548.400.000	411.713.205	47.720.406	184.347.201	294.083.789							
TITOLO IV	-	-	-	-	-	-	197.997.500	197.997.500	-	-	-							
TITOLO V	-	-	-	-	-	-	-	-	-	-	-							
TITOLO VI	3.481.000	3.481.000	-	3.481.000	-	-	289.000.000	327.089.705	63.162.475	19.072.770	6.306.625							
TOTALE GENERALE ENTRATE	295.787.873	148.870.420	146.978.386	295.848.806	2.200.683	2.139.750	2.664.197.500	2.403.586.695	111.882.681	372.493.686	324.980.414							
Avanzo amministrativo	-	-	-	-	-	-	-	-	-	-	-							
Fondo iniziale di cassa	-	-	-	-	-	-	1.363.971.419	-	-	1.363.971.419	-							
TOTALE A PARTEGGIO	295.787.873	148.870.420	146.978.386	295.848.806	2.200.683	2.139.750	4.028.168.919	2.403.586.695	111.882.681	1.736.465.105	324.980.414							

XIV LEGISLATURA - DISEGNI DI LEGGE E RELAZIONI - DOCUMENTI

Tit. Cat. Esp.	DENOMINAZIONE	P R E V I S I O N I					D I F F E R E N Z E					S O M M E I M P E G H A T E					D i f f e r e n z e c o n l e p r e v i s i o n i	
		Previsioni Iniziali	In aumento	In diminuzione	Previsioni Definitive	Pagate	Rimaste da pagare	Totale Impegni	Differenza in +	Differenza in -	10	11	12	13	14	15	16	
<b>PARTE II - SPESE</b>																		
1	2	3	4	5	6	7	8	9	10	11	12	13	14	15	16	17	18	
<b>SPESA CORRENTE</b>																		
1	Spese GdA e Collegio Revisori																	
2	Indennità organi istituzionali																	
3	Indennità diarie e rimborsi																	
4	TOTALE																	
5	Spese di personale																	
6	1 Stipendi ed altri assegni																	
7	2 Compenso incentivante																	
8	3 Lavoro straordinario																	
9	4 Supplidi (art. 24 DPR 171/91)																	
10	5 Concessione Rimborsio 504																	
11	6 Diritti analisi (art. 26 RD 969)																	
12	7 Ripartizione proventi c/terzi																	
13	8 Concorso spesa mensa																	
14	9 Contrib. previd. e assist.																	
15	10 Assicurazioni infortuni																	
16	11 F. do indennità anzianità																	
17	12 Contrib. sanitari L. 734/73																	
18	13 Indennità per missioni																	
19	14 FME personale non statale																	
20	15 FME personale statale																	
21	16 Indenn. Ricercatori non statali																	
22	17 Indenn. Ricercatori statali																	
23	TOTALE																	
24	Spese acquisto beni di consumo																	
25	1 Energia elett., gas, riscaldamento																	
26	2 Reagenti, servizi e materiali																	
27	3 Iscrizione e partec. congressi																	
28	4 Cancelleria																	
29	5 Spese postali e telefoniche																	
30	6 Biblioteca																	
31	7 Manutenz. e riparaz. ordinarie																	
32	8 Appalto servizi pulizia																	
33	9 Spese rappresentanza																	
34	10 Incarichi ad esperti																	
35	11 Premi polizze assicuraz. varie																	
36	12 Spese bollettini e pubblicaz.																	
37	13 Spese diverse																	
38	14 Compensi commissioni																	
39	15 Canoni di locazione																	
40	16 Spese brevetti																	
41	17 Attività editoriale																	
42	18 Spese legali																	
43	19 Prestaz. tecniche di terzi																	
44	20 Spese gestione auto																	
45	21 Acquisto e manutenz. software																	
46	22 Spese per la pubblicità																	
47	TOTALE																	
48	Oneri finanziari																	
49	1 Interessi passivi																	
50	2 Spese generali																	
51	TOTALE																	

XIV LEGISLATURA - DISEGNI DI LEGGE E RELAZIONI - DOCUMENTI

DENOMINAZIONE	GESTIONE			DEI RESIDUI		PASSIVI			GESTIONE DI CASSA				Tot. Residui Passivi	
	Residui tot. inizio eserciz.	Pagati	Rimasti da pagare	Totale	Variazioni in +	Variazioni in -	Previsioni Cassa	Pagamenti	Differenza in +	Differenza in -				
	11	14	15	16	17	18	19	20	21	22	23			
Diavanzo di amministrazione	-	-	-	-	-	-	-	-	-	-	-	-	-	-
<b>Spese Cch e Collegio Revisori</b>	-	-	-	-	-	-	-	-	-	-	-	-	-	-
Compensi organi istituzionali	-	-	-	-	-	-	-	-	-	-	-	-	-	-
Indennità diarie e rimborsi	-	-	-	-	-	-	-	-	-	-	-	-	-	-
<b>TOTALE</b>	-	-	-	-	-	-	-	-	-	-	-	-	-	-
<b>Spese di personale</b>	-	-	-	-	-	-	-	-	-	-	-	-	-	-
Stipendi ed altri assegni	-	-	-	-	-	-	-	-	-	-	-	-	-	-
Compenso incentivante	-	-	-	-	-	-	-	-	-	-	-	-	-	-
Lavoro straordinario	-	-	-	-	-	-	-	-	-	-	-	-	-	-
Sussidi (art. 24 DPR 171/91)	2.251.000	2.051.000	-	2.051.000	-	200.000	21.960.000	12.681.000	-	9.299.000	-	-	-	-
Concessione Rimborsio 50%	-	-	-	-	-	-	-	-	-	-	-	-	-	-
Diritti analisi (art. 26 RD 969)	106.555.000	82.795.000	23.760.000	106.555.000	-	-	106.050.000	82.795.000	-	-	-	-	-	-
Ripartizione proventi C/terzi	-	-	-	-	-	-	-	-	-	-	-	-	-	-
Concorso spese mensa	-	-	-	-	-	-	-	-	-	-	-	-	-	-
Contrib. previg. e assist.	313.446	313.446	-	313.446	-	-	35.000.000	29.603.111	-	5.396.889	-	-	-	-
Assicurazioni Infortuni	-	-	-	-	-	-	202.000.000	197.936.072	-	4.063.928	-	-	-	-
Indennità anzianità	-	-	-	-	-	-	10.000.000	6.286.000	-	3.714.000	-	-	-	-
Controlli sanitari L. 734/73	1.198.500	1.198.500	-	1.198.500	-	-	14.500.000	13.143.180	-	1.356.820	-	-	-	-
Indennità per missioni	10.038.661	10.038.661	-	10.038.661	-	-	20.000.000	29.021.536	-	9.021.536	-	-	-	-
FHE personale non statale	18.663.617	18.663.617	-	18.663.617	-	-	109.940.000	106.478.695	-	3.461.305	-	-	-	-
FHE personale statale	4.590.561	4.590.561	-	4.590.561	-	-	14.950.000	13.607.228	-	1.342.772	-	-	-	-
Indenn. Ricercatori non statali	3.949.998	3.949.998	-	3.949.998	-	-	1.931.000	5.866.442	-	3.891.442	-	-	-	-
Indenn. Ricercatori statali	3.574.000	3.574.000	-	3.574.000	-	-	1.787.000	5.355.982	-	3.568.982	-	-	-	-
<b>TOTALE</b>	151.134.783	127.174.783	23.760.000	150.934.783	-	200.000	1.228.182.000	1.152.227.746	16.481.960	92.436.214	-	-	-	79.665.935
<b>Spese acquisto beni di consumo</b>	-	-	-	-	-	-	-	-	-	-	-	-	-	-
Energia elett., gas, riscaldamento.	5.868.800	5.868.800	-	5.868.800	-	-	111.500.000	110.194.994	-	1.305.006	-	-	-	7.173.846
Residui, servizi e materiali	15.171.078	14.865.076	-	14.865.076	-	306.000	80.000.000	85.198.268	5.198.268	-	-	-	-	5.960.964
Iscrizione e partec. congressi	-	-	-	-	-	-	40.000.000	23.613.330	-	16.386.670	-	-	-	400.000
Cancelleria	1.579.292	1.579.292	-	1.579.292	-	-	18.000.000	13.502.872	-	4.497.128	-	-	-	794.280
Spese postali e telefoniche	377.800	377.800	-	377.800	-	-	28.000.000	20.511.600	-	7.488.400	-	-	-	1.859.000
Biblioteca	-	-	-	-	-	-	10.000.000	8.277.211	-	1.722.789	-	-	-	187.000
Manutenz. e riparaz. ordinarie	2.521.800	2.521.800	-	2.521.800	-	-	70.000.000	42.995.602	-	27.004.398	-	-	-	12.391.492
Appalto servizi pulizia	5.208.000	5.208.000	-	5.208.000	-	-	68.000.000	59.818.497	-	8.181.503	-	-	-	12.282.000
Spese rappresentanza	-	-	-	-	-	-	2.000.000	840.600	-	1.159.400	-	-	-	-
Incarichi ad esperti	11.880.000	11.880.000	-	11.880.000	-	-	20.000.000	11.880.000	-	6.289.033	-	-	-	1.065.000
Premi polizze assicuraz. varie	-	-	-	-	-	-	72.000.000	99.437.080	26.437.080	-	-	-	-	-
Spese bollettini e pubblicaz.	26.775.600	26.775.600	-	26.775.600	-	-	1.500.000	1.400.000	-	100.000	-	-	-	-
Spese diverse	-	-	-	-	-	-	2.000.000	-	-	2.000.000	-	-	-	-
Compensi commissioni	-	-	-	-	-	-	8.000.000	-	-	-	-	-	-	-
Canoni di locazione	-	-	-	-	-	-	1.000.000	-	-	-	-	-	-	-
Spese bravetti	-	-	-	-	-	-	165.000.000	201.792.292	36.792.292	-	-	-	-	12.507.249
Attività editoriale	-	-	-	-	-	-	5.000.000	2.340.555	-	2.659.445	-	-	-	-
Spese legali	-	-	-	-	-	-	33.000.000	27.778.700	-	5.221.300	-	-	-	1.800.000
Prestat. tecniche di terzi	49.327.600	49.327.600	-	49.327.600	-	-	10.000.000	-	-	-	-	-	-	-
Spese gestione auto	-	-	-	-	-	-	745.000.000	727.428.528	80.307.640	97.879.112	-	-	-	56.332.231
Acquisto e manutenz. software	1.526.400	1.526.400	-	1.526.400	-	-	-	-	-	-	-	-	-	-
Spese per la pubblicità	-	-	-	-	-	-	-	-	-	-	-	-	-	-
<b>TOTALE</b>	120.236.368	119.930.368	-	119.930.368	-	306.000	745.000.000	727.428.528	80.307.640	97.879.112	-	-	-	56.332.231
<b>Oneri finanziari</b>	-	-	-	-	-	-	-	-	-	-	-	-	-	-
Interessi passivi	-	-	-	-	-	-	-	-	-	-	-	-	-	-
Spese generali	2.073.000	2.073.000	-	2.073.000	-	-	3.500.000	2.505.382	-	994.618	-	-	-	1.596.021
<b>TOTALE</b>	2.073.000	2.073.000	-	2.073.000	-	-	3.500.000	2.505.382	-	994.618	-	-	-	1.596.021







XIV LEGISLATURA - DISEGNI DI LEGGE E RELAZIONI - DOCUMENTI

DENOMINAZIONE	GESTIONE				DEI RESIDUI PASSIVI			GESTIONE DI CASSA				
	Residui tot. inizio eserciz.	Pagati	Rimasti da pagare	Totale	Variazioni in +	Variazioni in -	Previsioni Cassa	Pagamenti	Differenza in +	Differenza in -	Tot. Residui Passivi	
	13	14	15	16	17	18	19	20	21	22	23	
<b>PARTITE DI GIRO</b>												
Spese aventi natura di P.d.G.												
Ritenute previd. assist.												
Ritenute erariali	2.128.720	2.120.000	-	2.120.000	-	8.720	90.000.000	78.695.769	-	11.304.231	-	-
Anticipazioni segreteria	-	-	-	-	-	-	170.000.000	235.265.475	65.265.475	-	-	17.000
Anticipazioni personale	-	-	-	-	-	-	6.000.000	6.000.000	-	-	-	-
I.V.A. versam. e storno	-	-	-	-	-	-	-	-	-	-	-	-
Anticipazioni c/terzi	89.250	-	-	-	-	-	4.000.000	-	-	1.000.000	-	-
Anticipazioni missioni	-	-	-	-	-	-	10.000.000	10.670.191	670.191	-	-	-
Anticipazioni varie	121.861.828	121.861.828	-	121.861.828	-	-	1.000.000	122.621.481	121.621.481	-	-	-
Trattamenti sindacali	-	-	-	-	-	-	2.000.000	671.239	-	1.322.761	-	-
Banca d'Italia	124.079.798	123.981.828	-	123.981.828	-	97.970	283.000.000	453.880.158	187.557.150	16.676.992	-	17.000
<b>TOTALE</b>	124.079.798	123.981.828	-	123.981.828	-	97.970	283.000.000	453.880.158	187.557.150	16.676.992	-	17.000
<b>TOTALE TITOLO IV</b>												
<b>TITOLO I</b>	273.444.151	289.178.151	23.760.000	272.938.151	-	506.000	2.218.682.000	2.072.551.493	96.785.600	243.920.107	144.047.346	
<b>TITOLO II</b>	194.365.632	101.680.945	92.684.687	194.365.632	-	-	515.000.000	404.551.791	29.440.717	139.888.984	206.122.228	
<b>TITOLO III</b>												
<b>TITOLO IV</b>	124.079.798	123.981.828	-	123.981.828	-	97.970	283.000.000	453.880.158	187.557.150	16.676.992	17.000	
<b>TOTALE DELLE SPESE</b>	591.889.581	474.840.924	116.444.687	591.285.611	-	603.970	3.016.682.000	2.920.983.444	313.787.527	395.486.083	350.486.974	



**SITUAZIONE AMMINISTRATIVA AL 31/12/1999**

(Allegato al Conto Consuntivo per l'anno finanziario 1999 di cui all'articolo 31 del Regolamento di Contabilità)

<b>FONDO DI CASSA ALL'INIZIO DELL'ESERCIZIO 1999</b>		1.363.971.419
1) <u>Ammontare delle somme riscosse:</u>		
a) in c/ competenza	2.254.716.275	
b) in c/ residui attivi degli esercizi precedenti	148.870.420	
	-----	+ 2.403.586.695
2) <u>Ammontare dei pagamenti eseguiti:</u>		
a) in c/ competenza	2.456.142.520	
b) in c/ residui passivi degli esercizi precedenti	474.840.924	
	-----	- 2.930.983.444
		-----
<b>FONDO DI CASSA ALLA FINE DELL'ESERCIZIO 1999</b>		836.574.670
<b>RESIDUI RISULTANTI ALLA CHIUSURA DELL'ESERCIZIO, COMPRESI QUELLI PROVENIENTI DAGLI ANNI PRECEDENTI</b>		
Residui attivi	324.980.414	
Residui passivi	350.486.974	
	-----	- 25.506.560
		-----
<b>AVANZO DI AMMINISTRAZIONE A FINE ESERCIZIO</b>		<b>811.068.110</b>
		=====

**CONTO ECONOMICO DELL'ESERCIZIO 1999**

(Allegato al Conto Consuntivo per l'anno finanziario 1999 di cui all'art 30 del Regolamento di Contabilità)

**I - GESTIONE DEL BILANCIO**

Entrate correnti di competenza	2.254.716.275	
Spese correnti di competenza	2.456.142.520	
	-----	
	Differenza	- 201.426.245

**II - GESTIONE DEL PATRIMONIO****VARIAZIONI DEI RESIDUI:***Residui attivi*

Aumenti (+)	180.202.711	
Diminuzioni (-)	2.139.750	
	-----	
	Differenza	+ 178.062.961

*Residui passivi*

Aumenti (-)	234.042.287	
Diminuzioni (+)	603.970	
	-----	
	Differenza	- 233.483.317

**ALTRI AUMENTI O DIMINUZIONI PATRIMONIALI  
NON DIPENDENTI DA OPERAZIONI FINANZIARIE**

Attività		
Aumenti (+)	58.286.742	
Diminuzioni (-)	109.671.000	
	-----	
	Differenza	- 51.384.258

## Passività

Aumenti (-)	59.318.212	
Diminuzioni (+)	108.318.212	
	-----	
	Differenza	+ 49.000.000

**VARIAZIONE PATRIMONIALE NETTA****- 259.185.859**

## XIV LEGISLATURA - DISEGNI DI LEGGE E RELAZIONI - DOCUMENTI

SITUAZIONE PATRIMONIALE DELL'ESERCIZIO 1999 (Allegato di cui all'art. 33 del Regolamento di Contabilità)

DESCRIZIONE	CONSISTENZA INIZIALE	AUMENTI	DIMINUZIONI	CONSISTENZA FINALE
Attività				
Immobili	=	=	=	=
Mobili, arredi, macchine	399.116.140	5.425.440		404.541.580
Materiale bibliografico	58.252.879	=		58.252.879
Strumenti tecnici, attrezzature	3.165.902.737	52.861.302		3.218.764.039
Automezzi	10.067.562	=		10.067.562
Materiale di consumo	=	=		=
Metalli preziosi	3.144.840	=		3.144.840
Residui attivi (crediti)	295.787.873	180.202.711	151.010.170	324.980.414
Fondo di cassa	1.363.971.419	=	527.396.749	836.574.670
Credito per affitto anticipato nuova sede	1.864.407.000	=	109.671.000	1.754.736.000
<b>Totale attività</b>	<b>7.160.650.450</b>	<b>238.489.453</b>	<b>788.077.919</b>	<b>6.611.061.984</b>
Passività				
Residui passivi (debiti)	591.889.581	234.042.287	475.444.894	350.486.974
Fondo liquidazione personale	810.000.000	59.318.212	108.318.212	761.000.000
Deficit di cassa	=	=	=	=
<b>Totale passività</b>	<b>1.401.889.581</b>	<b>293.360.499</b>	<b>583.763.106</b>	<b>1.111.486.974</b>
<b>Patrimonio netto risultante al 31/12/1999</b>	<b>5.758.760.869</b>	<b>- 54.871.046</b>	<b>- 204.314.813</b>	<b>5.499.575.010</b>



**STAZIONE SPERIMENTALE PER LA SETA**

**ESERCIZIO 2000**



RELAZIONE DEL PRESIDENTE





Allegato n. 1

C.d.A. del 25/7/2001

**RELAZIONE DEL PRESIDENTE SUL CONTO CONSUNTIVO 2000**RENDICONTO FINANZIARIO

Il Rendiconto Finanziario può essere sinteticamente riassunto, per la parte inerente alla gestione di competenza e dei residui come di seguito:

**Parte I**

Entrate contributive (Titolo I)	L.	1.898.261.550
Entrate derivanti da trasferimenti correnti (Titolo II)	L.	68.963.500
Entrate diverse (Titolo III)	L.	381.582.839
		<hr/>
<i>Totale delle Entrate Correnti</i>	L.	2.348.807.889
Entrate derivanti da trasferimenti in conto capitale (Titolo IV)	L.	197.997.500
Accensione di debiti finanziari (Titolo V)	L.	=
Partite di giro (Titolo VI)	L.	266.772.817
		<hr/>
<b>TOTALE GENERALE DELLE ENTRATE</b>	L.	<b>2.813.578.206</b>

**Parte II**

Spese correnti (Titolo I)	L.	1.747.351.665
Spese in conto capitale (Titolo II)	L.	118.138.701
Estinzione di mutui e anticipazioni (Titolo III)	L.	=
Partite di giro (Titolo IV)	L.	266.772.817
		<hr/>
<b>TOTALE GENERALE DELLE SPESE</b>	L.	<b>2.132.263.183</b>

<i>Parziale relativo alla gestione di competenza</i>	L.	+ 681.315.023
--	----	---------------

Nella gestione dei residui risultano:

Entrate per	+ L.	336.246.246
Uscite per	- L.	345.791.174
		<hr/>
<i>Saldo gestione competenza e residui</i>	L.	- 671.770.095
Giacenza al 1/1/2000 presso la Banca d'Italia	L.	836.574.670
		<hr/>
<b>Avanzo di amministrazione al 31/12/2000</b>	L.	<b>1.508.344.765</b>

**ENTRATE**

Il totale complessivo delle entrate di competenza accertate (escluse le Partite di Giro), pari a lire 2.546.805.389, ha registrato un incremento di L. 444.002.416 (+21,11 %) rispetto all'esercizio precedente; si riportano di seguito i capitoli che hanno subito le principali variazioni (valori espressi in milioni):

<i>Capitolo</i>	<i>2000</i>	<i>1999</i>	<i>Variazione</i>
Contributi doganali	1.898,2	1.360,9	+ 537,3
Contributo Ministero del Tesoro	68,9	75,9	- 7
Tasse di laboratorio	212,7	301,7	- 89
Quote iscrizione corsi di addestramento	=	20,9	- 20,9
Bollettino	14	=	+ 14
Consulenze	29,1	12,3	+ 16,8
Interessi	16,7	1,6	+ 5,1
Contratti di ricerca	58,9	48	+ 10,9
Varie	53	73	- 20

I contributi doganali sulle importazioni da paesi non appartenenti all'Unione Europea, che rappresentano la voce più consistente del Bilancio dell'Istituto (oltre il 67% del totale complessivo delle entrate), hanno registrato un incremento di 537 ML, pari al 39,55%.

Lo straordinario aumento è conseguenza della ripresa del settore serico - dopo la forte crisi attraversata nel corso del 1999 - e del valore assunto dal rapporto di cambio del dollaro, valuta con cui vengono prevalentemente pagate le importazioni.

Il contributo del Ministero del Tesoro ha registrato ulteriore riduzione di 7 ML; si deve per altro precisare che quello incassato nel 2000 è stato l'ultimo versamento contributivo da parte del Ministero del Tesoro in quanto, ai sensi dell'art 8 del Decreto Legislativo 29/10/99 n. 540 (il decreto di riordino delle Stazioni Sperimentali), i contributi per trasferimenti correnti da parte dello Stato e delle Camere di Commercio sono stati abrogati.

L'autofinanziamento derivante dalla Categoria 5 del bilancio "Prestazioni e servizi istitutivi" (pari a 255,8 ML), ha avuto un decremento complessivo di 79 ML rispetto ai dati del 1999; nella tabella sottostante è riportato l'andamento degli ultimi tre anni di questa categoria (valori in milioni):

<i>Capitolo</i>	<i>2000</i>	<i>1999</i>	<i>1998</i>
Tasse di laboratorio	212,7	301,7	260,1
Documentazione	=	=	=
Quote iscrizione corsi	=	20,9	208,3
Bollettino Ufficiale	14	=	=
Consulenze	29,1	12,3	5,8

Come si può notare, nonostante i forti incrementi delle entrate derivanti dall'inserimento della pubblicità nel bollettino e per le diverse consulenze fornite, più che raddoppiate, la forte riduzione del fatturato per analisi di laboratorio, ha drasticamente ridotto l'autofinanziamento dell'Istituto.

Considerando anche le entrate per contratti di ricerca, pari a 58,9 ML (contro i 48 ML dell'esercizio precedente), il totale dell'autofinanziamento per l'esercizio 2000 ammonta complessivamente a 314,7 ML, contro i 382,9 ML del 1999 (- 17,81%).

La diminuzione riscontrata è quindi da addebitarsi essenzialmente alle attività di analisi e prova e può essere attribuita a vari fattori concomitanti.

In primo luogo la crisi attraversata dal settore serico nel corso del 1999 e della prima parte del 2000 ha senz'altro contribuito al risultato complessivo. L'effetto positivo legato alla ripresa verificatasi a partire dal secondo semestre del 2000, come abitualmente accade, dovrebbe dare i suoi frutti sull'attività della Stazione nel corso del 2001.

In secondo luogo un certo rallentamento dell'attività è stato connesso alle necessità di riorganizzazione interna imposta dal rinnovo dell'accreditamento SINAL dopo la sospensione legata al trasloco dei laboratori nei locali della nuova sede.

Non va inoltre dimenticato che il tempo lavorativo del personale tecnico ha subito nel corso dell'anno un'ulteriore diminuzione con la trasformazione del rapporto di lavoro di un Collaboratore Tecnico dal tempo pieno al tempo parziale; attualmente quindi l'Istituto opera con 7 tecnici di laboratorio, di cui 3 a tempo parziale.

Infine nel corso del 2000 si è cercato di incrementare le attività di ricerca e di consulenza, ma per tali attività gli effetti positivi saranno maggiormente visibili solo a partire dal 2001.

La categoria 6 - Interessi Attivi - ha registrato un aumento di 5 ML in conseguenza dell'incremento della liquidità registrato nel corso dell'anno sul conto di tesoreria unico presso la Banca d'Italia, passato da un saldo iniziale di 836 ML ai 1561 ML alla data del 31/12/2000.

Le categorie 8 e 9, relative alle poste correttive e compensative ed alle entrate non classificabili, hanno registrato una riduzione complessiva di 24,8 ML per effetto della minore IVA esposta sulle fatture dell'Istituto per le prestazioni fornite.

La categoria 11 ha registrato il contributo straordinario di 197,9 ML per lo sviluppo della ricerca scientifica da parte del Ministero Industria; l'importo è rimasto invariato rispetto all'esercizio precedente.

Nella tabella sottostante viene riportato il totale delle entrate di competenza accertate (con esclusione delle partite di giro), pari a L. 2.546.805.389, con un opportuno confronto con i dati dell'esercizio precedente e l'indicazione dell'incidenza in percentuale sul totale delle stesse entrate.

<i>Classificazione</i>	<i>2000</i>	<i>1999</i>
Entrate Contributive	1.898,2 (74,54%)	1.360,9 (64,72%)
Finanziamenti statali (Ministero del Tesoro, Ministero Industria, Camera di Commercio)	266,9 (10,43%)	273,9 (13,03%)
Autofinanziamento (servizi resi e finanziamenti ricerche)	315,8 (12,4%)	383,1 (18,22%)
Interessi	6,7 (0,26%)	1,6 (0,08%)
Varie	58,9 (2,31%)	83,1 (3,95%)

Si deve evidenziare come il totale delle sole entrate correnti, pari a L. 2.348.807.889, grazie all'incremento straordinario dei contributi sui commerci d'importazione, sia arrivato a coprire interamente il totale delle spese dell'esercizio 2000, pari a L. 2.132.263.183.

Il saldo complessivo tra le entrate e le uscite ammonta a L. 681.315.023.

Di seguito si riportano alcuni indicatori delle entrate del conto consuntivo per l'esercizio 2000; gli stessi indicatori sono stati utilizzati dalla Corte dei Conti - Sezione Controllo Enti Sovvenzionati per predisporre la relazione al Parlamento sulla gestione finanziaria dell'Istituto.

L'indice di "velocità di riscossione delle entrate" risulta pari a 0,81 contro lo 0,94 dell'esercizio 1999 ed è determinato nel modo seguente:

Totale delle riscossioni + minori accertamenti

-----  
 Totali accertati competenza + residui attivi al 1/1 + maggiori accertamenti  
 2.882.177.807 / 3.538.406.202 = 0,81

L'indicatore di autonomia finanziaria cresce da 0,96 a 0,97

Entrate correnti - trasferimenti dello Stato o enti

-----  
 Entrate correnti  
 2.279.844.389 / 2.348.807.889 = 0,97

L'indice di "incidenza dei residui attivi" risulta pari a 0,13 contro lo 0,07 dell'anno 1999:

Totale dei residui attivi di competenza 2000

-----  
 Totale accertamenti di competenza  
 392.341.971 / 2.813.578.206 = 0,13

L'indice di incremento o decremento dei residui attivi risulta pari a 1,29 contro 1,09 dell'esercizio precedente:

Residui finali

Residui iniziali

420.613.521 / 324.980.414 = 1,29

L'indicatore di scostamento delle entrate correnti risulta essere pari a 0,87 contro 1,11 del 1999:

Entrate correnti previste

Entrate correnti accertate

2.055.700.000 / 2.348.807.889 = 0,87

**SPESE**

Il totale complessivo delle spese impegnate, con esclusione delle Partite di Giro, ammonta a L. 1.865.490.366 ed ha registrato una riduzione rispetto ai dati dell'esercizio precedente pari a L. 494.779.111 (- 20,96%).

Per quanto attiene alle sole spese correnti, pari a L. 1.747.351.665, la riduzione nei confronti dell'esercizio precedente è stata pari a L. 196.309.423 (- 10,09%).

Nella tabella sottostante si riportano i capitoli delle diverse categorie interessati alle maggiori variazioni rispetto all'esercizio precedente (valori espressi in ML):

<i>Capitolo</i>	<i>2000</i>	<i>1999</i>	<i>Variazione</i>
Stipendi	584,5	650	- 65,4
Diritti di analisi	=	23,7	-23,7
Concorso per spese mensa	21,7	29,6	- 7,9
Contributi previdenziali e assistenziali	168,7	198,9	- 30,2
Indennità per missioni	36	19,9	+ 16,1
Energia elettrica, gas, riscaldamento	88,1	111,5	- 23,4
Reagenti e materiali di consumo	66,3	76,2	- 9,9
Iscrizione e partecipazione convegni, mostre, congressi	30,9	24	+ 6,9
Spese postali e telefoniche	18,3	21,9	- 3,6
Biblioteca	13,4	8,4	+ 5
Manutenzioni e riparazioni	46,2	52,7	- 6,5
Appalto servizio di pulizia	75,9	66,8	+ 9,1
Incarichi ad esperti	35	=	+ 35
Polizze assicurazioni	18,9	14,7	+ 4,2
Bollettino ufficiale	81,7	71,6	+ 10,1
Prestazioni tecniche di terzi	70,3	164,9	- 94,6

Acquisto e manutenzione software	15,6	28	- 12,4
Imposte e tasse	74,7	79,5	- 5,2
IVA	39,7	22,5	+ 17,2
Borse di studio	64	79,8	- 15,8

Analizziamo ora in dettaglio le motivazioni delle principali variazioni:

- La riduzione di 65,4 ML nel capitolo "Stipendi" è conseguente ad un nuovo passaggio ad un rapporto di lavoro part-time da parte di un collaboratore tecnico ed al minor numero di dipendenti in servizio nei confronti dell'esercizio precedente, nel corso del quale erano cessati dal servizio due unità, incidendo comunque sul bilancio della Stazione rispettivamente per otto e undici mesi ;
- La riduzione di 23,7 ML nel capitolo "Diritti analisi" è dovuta alla mancata corresponsione di questo particolare compenso al direttore dell'Istituto, derivante dall'art. 26 del R.D. 969 del 1924, abrogato dal Decreto Legislativo 540/99 che ha provveduto alla riforma delle Stazioni Sperimentali;
- La diminuzione del capitolo "Concorso spese mensa" (- 7,9 ML) è dovuto al minor numero di tickets sostitutivi di mensa che l'Istituto ha corrisposto al personale;
- La riduzione di 30,2 ML del capitolo "Contributi previdenziali" è conseguente della diminuzione registrata nella spesa per stipendi
- L'aumento di 16 ML per le indennità di missione liquidate al personale è legato all'incremento delle trasferte effettuate dal personale, in relazione ai programmi di ricerca dell'Istituto;
- La riduzione di 23,4 ML nel capitolo "Energia elettrica, gas, riscaldamento" è conseguenza della minore spesa per il riscaldamento e per il conguaglio, a favore dell'Istituto, sui consumi elettrici effettivi, eseguito per la prima volta dall'Enel sull'utenza della nuova sede milanese;
- La riduzione di 9,9 ML nelle spese per l'acquisto di reagenti e prodotti per laboratorio è conseguenza di un minor consumo di questi materiali, in relazione alla minor attività di analisi svolta;
- L'aumento di 6,9 ML per iscrizione e partecipazione a mostre, convegni e congressi è dovuto ad un incremento dell'attività di formazione del personale dell'ente nell'ambito dei temi della sicurezza del lavoro, delle norme di certificazione e qualità e di aggiornamento professionale.
- La riduzione di 13,7 ML nel capitolo "Manutenzioni e riparazioni" è collegata ad un minor numero di interventi straordinari di riparazioni e manutenzioni varie.
- L'aumento di 5 ML per le spese per la biblioteca dell'ente è in massima parte dovuto all'incremento dei costi per gli abbonamenti alle riviste tecniche straniere;
- L'aumento di 9,1 ML del capitolo "Appalto servizio di pulizia" è dovuto al maggior impegno richiesto all'impresa di pulizia, con prestazioni straordinarie non previste dal contratto originario.
- L'incremento di 35 ML nel capitolo "Incarichi ad esperti" è dovuto al conferimento degli incarichi di consulenza conferiti dal Consiglio di Amministrazione nel corso dello scorso esercizio per gli adempimenti dovuti alla trasformazione della Stazione da ente pubblico di ricerca ad ente pubblico economico e per la presentazione delle domande di finanziamento per i progetti di ricerca alle strutture dell'Unione Europea;
- L'incremento della spesa per il bollettino ufficiale della Stazione (10,1 ML) è conseguenza dell'incremento del numero delle copie stampate e del costo per alcune traduzioni di articoli;

- Il capitolo "Prestazioni tecniche di terzi" ha visto la riduzione di 94 ML per il termine delle collaborazioni conferite nel 1999 in relazione al progetto di ricerca nazionale della stampa a getto di inchiostro al Consorzio Aquattro.
- La diminuzione nel capitolo relativo all'acquisto e manutenzione del software (- 12,4 ML) riporta la spesa per questa categoria ai valori medi dei precedenti esercizi; vanno infatti ricordate le spese straordinarie sostenute nel 1999 per la sostituzione del software di gestione delle analisi di laboratorio (LIMS) e ai diversi interventi richiesti per adeguamento all'anno 2000 dai programmi di contabilità e di gestione degli stipendi.
- La riduzione di 5,2 ML sulle imposte e tasse deriva dalla minore IRAP dovuta sulle retribuzioni del personale;
- L'aumento di 17,2 ML dei versamenti dell'IVA a debito della Stazione deriva dal minor importo portato in detrazione per effetto di una minore spesa per l'acquisto di beni e servizi;
- La riduzione di 15,8 ML per borse di studio è dovuto al minor numero di borse di addestramento bandite dall'ente nel corso del 2000;

Il totale delle spese in conto capitale del titolo II, pari a L. 266.772.817, si è ridotto complessivamente di L. 149.835.572 rispetto ai dati dello scorso esercizio (- 35,96%).

Tutti i capitoli delle categorie 9 e 10, che formano il totale delle spese in conto capitale, hanno registrato riduzioni di spesa di importo straordinario nei confronti dell'esercizio precedente, che registrò l'ultima fase di impegno delle spese per il trasferimento della sede nella nuova palazzina.

Conseguenza del termine della fase di ultimazione della nuova sede dell'Istituto sono le riduzioni registrate nel capitolo "Manutenzione e ripristino immobile" (- 129 ML), "Acquisto di impianti e strumenti" (- 5 ML), "Acquisto di mobili e macchine per ufficio" (- 34,7 ML).

Il capitolo "Assistenza e manutenzione apparecchi" ha registrato una diminuzione di 39,9 ML per il mancato rinnovo della polizza assicurativa stipulata nell'esercizio precedente a copertura dei rischi di spesa per le manutenzioni agli apparecchi.

Il capitolo del "Fondo indennità anzianità al personale" ha registrato una riduzione della spesa di 89,9 ML in conseguenza della minore entità dell'indennità corrisposta.

Come già riportato, il totale delle spese impegnate, con esclusione delle Partite di Giro, ammonta a L. 1.865.490.366 ed ha subito un decremento rispetto ai dati dell'esercizio precedente pari a L. 494.779.111.

Nella tabella sottostante viene riportata la ripartizione delle sopra citate uscite di competenza impegnate, con un opportuno confronto con i dati dell'esercizio precedente:

<i>Classificazione</i>	<i>2000</i>	<i>1999</i>
Spese di personale	969,1 (51,95%)	1.080,8 (45,25%)
Acquisto di beni mobili e immobili	118,1 (6,33%)	416,6 (17,83%)
Collaborazioni interne / esterne	169,4 (9,08%)	244,8 (10,48%)
Documentazione	143,5 (7,69%)	137,3 (5,88%)
Spese generali di gestione	465,1 (24,94%)	479,1 (20,51%)
Varie	=	1,4 (0,06%)

Analogamente a quanto scritto nell'analisi delle entrate, di seguito si riportano alcuni indicatori delle uscite del conto consuntivo per l'esercizio 2000, utilizzati dalla Corte dei Conti - Sezione Controllo Enti Sovvenzionati per predisporre la relazione al Parlamento sulla gestione finanziaria dell'Istituto.

L'indice di velocità di gestione della spesa nel 2000 è pari a 0,62 contro lo 0,96 dell'esercizio precedente.

Totale dei pagamenti + minori accertamenti

-----  
 Impegni totali (residui passivi al 1/1 + impegni di competenza) + maggiori accertamenti  
 1.542.686.297 / 2.484.126.678 = 0,62

L'indice di velocità di gestione delle sole spese correnti di competenza del 2000 risulta pari a 0,86 contro 0,93 del 1999

Pagamenti spese correnti

-----  
 Impegni per spese correnti  
 1.503.056.675 / 1.747.351.665 = 0,86

L'indicatore di scostamento delle spese correnti risulta 1,17 contro 1,06 dell'esercizio precedente.

Spese previste

-----  
 Spese impegnate  
 2.052.102.000 / 1.747.351.665 = 1,17

L'indice di incidenza dei residui passivi è pari a 0,12 contro lo 0,08 dell'esercizio precedente.

Totale residui passivi di competenza

-----  
 Totale impegni di competenza  
 267.588.094 / 2.132.263.183 = 0,12



L'indice di incremento dei residui passivi passa da 0,59 del 1999 a 1,35.

Residui finali

-----

Residui iniziali

473.652.722 / 350.486.974 = 1,35

### SITUAZIONE AMMINISTRATIVA

La situazione amministrativa presenta un incremento dell'avanzo di amministrazione di L. 697.276.655 nei confronti dell'esercizio precedente.

Si riportano di seguito gli indici di rapporto tra riscossioni e pagamenti e quello fra residui attivi e passivi.

Riscossioni	2.729 ML	
-----	-----	= 1,36 (era 0,82 nel 1999)
Pagamenti	2.004 ML	
Residui attivi	420 ML	
-----	-----	= 0,88 (era 0,92 nel 1999)
Residui passivi	473 ML	

### SITUAZIONE PATRIMONIALE

Lo schema, redatto in conformità all'art. 33 del Regolamento di Contabilità, registra una variazione patrimoniale netta di L. 559.721.009 rispetto alla consistenza all'inizio dell'esercizio.

Le voci più emergenti della situazione patrimoniale sono le seguenti:

- strumenti tecnici	3.233,8 ML
- mobili, arredi e macchine d'ufficio	404,5 ML
- i residui attivi	420,6 ML
- il credito per l'affitto anticipato della sede	1.645 ML
- il fondo di cassa al 31/12/2000	1.561,3 ML
- i residui passivi	473,6 ML
- il Fondo Liquidazione del personale	804 ML

La consistenza netta del patrimonio ammonta a 6.059 ML.

CONTO ECONOMICO

Esponde le rendite e le spese della gestione di competenza, le variazioni intervenute nell'ammontare dei residui attivi e di quelli passivi, nonché le modificazioni sulla consistenza degli altri elementi patrimoniali.

Il suo risultato confronta la variazione patrimoniale netta verificatasi nell'anno con quella emergente dalla situazione patrimoniale (559,7 ML).

CONTABILITA' ECONOMICA

Di seguito si riporta una riclassificazione del bilancio dell'Istituto, con esclusione della partite di giro, secondo uno schema di conto economico di tipo "privatistico".

<b>CONTO ECONOMICO DELLA STAZIONE SPERIMENTALE PER LA SETA</b>			
<b>Situazione al 31 dicembre 2000</b>			
	Budget	Dati al 31/12	Differenza
<b>A) VALORE DELLA PRODUZIONE</b>			
Analisi di laboratorio	260.000.000	212.768.000	-47.232.000
Quote iscrizione corsi di formazione	10.000.000	-	-10.000.000
Consulenze diverse	24.500.000	29.123.240	4.623.240
Contratti di ricerca	100.000.000	58.995.927	-41.004.073
Bollettino	14.000.000	14.000.000	-
<b>Totale A) Valore della Produzione</b>	<b>408.500.000</b>	<b>314.887.167</b>	<b>-93.612.833</b>
<b>B) COSTI DELLA PRODUZIONE</b>	<b>Budget</b>	<b>Dati al 31/12</b>	<b>Differenza</b>
<b><i>DIRETTI</i></b>			
Per acquisto di prodotti e servizi	457.500.000	365.465.652	-92.034.348
Spese dirette per personale	758.090.000	705.199.842	-52.890.158
<b>Totale costi diretti</b>	<b>1.215.590.000</b>	<b>1.070.665.494</b>	<b>-144.924.506</b>
Margine diretto: TOTALE A) - Totale costi diretti	-807.090.000	-755.778.327	
<b><i>INDIRETTI</i></b>			
Spese generali	521.500.000	414.553.156	-106.946.844
Spese per personale	380.012.000	321.325.465	-58.686.535
Ammortamenti	-	-	-
<b>Totale costi indiretti</b>	<b>901.512.000</b>	<b>735.878.621</b>	<b>-165.633.379</b>

<b>TOTALE B) Costi della produzione</b>	<b>2.117.102.000</b>	<b>1.806.544.115</b>	<b>-310.557.885</b>
<b>Differenza tra VALORE e COSTI della produzione (Tot. A - Tot. B)</b>	<b>-1.708.602.000</b>	<b>-1.491.656.948</b>	<b>216.945.052</b>
<b>C) ENTRATE CONTRIBUTIVE</b>	<b>Budget</b>	<b>Dati al 31/12</b>	<b>Differenza</b>
Contributi doganali sulle importazioni	1.580.000.000	1.898.261.550	318.261.550
Contributi della Camera di Commercio	-	-	-
Contributi Ministero del Tesoro	-	69.963.500	69.963.500
Contributo Ministero Industria per ricerca	197.997.500	197.997.500	-
Contrib. Ministero Industria - personale statale	279.697.008	279.697.008	-
<b>TOTALE C) Entrate contributive</b>	<b>2.057.694.508</b>	<b>2.445.919.558</b>	<b>388.225.050</b>
<b>D) ALTRE ENTRATE</b>	<b>Budget</b>	<b>Dati al 31/12</b>	<b>Differenza</b>
Interessi attivi	2.000.000	6.743.771	4.743.771
Recuperi e rimborsi di Somme non dovute	2.000.000	1.305.320	-694.680
Recupero spese postali e IVA fatturata	61.200.000	57.646.581	-3.553.419
<b>TOTALE D) Altre entrate</b>	<b>65.200.000</b>	<b>65.695.672</b>	<b>495.672</b>
<b>E) SPESE IN CONTO CAPITALE</b>	<b>Budget</b>	<b>Dati al 31/12</b>	<b>Differenza</b>
Acquisto di apparecchi	20.000.000	13.074.954	-6.925.046
Acquisto di mobili e macchine ufficio	17.500.000	9.740.557	-7.759.443
Manutenzione e ripristino sede	65.000.000	10.937.967	-54.062.033
<b>TOTALE E) Spese in conto capitale</b>	<b>102.500.000</b>	<b>33.753.478</b>	<b>-68.746.522</b>
<b>RISULTATO ECONOMICO</b>	<b>311.792.508</b>	<b>986.204.804</b>	<b>674.412.296</b>
Tot. A) - Tot. B) + Tot. C) + Tot. D) - Tot. E)			

Milano, 25 luglio 2001

Il Presidente

dr. Tarcisio Mizzau





RELAZIONE DEL COLLEGIO DEI REVISORI



**VERBALE NR. 4/2001**

L'anno 2001 i giorni 25 e 26 del mese di settembre, in Milano presso i locali della Stazione Sperimentale per la Seta, a seguito di apposite convocazioni, si è riunito il Collegio dei Revisori dei Conti nelle persone dei sigg.:

Dott. Angelo Scivoletto	Presidente	Presente
Rag. Costanzo Sodi	Componente	Assente giustificato per motivi di salute
Dott. Lucio Ariemma	Componente	Assente giustificato per motivi di servizio

Assiste il Rag. Pierluigi Forlani, Segretario Economo della Stazione Sperimentale, che svolge le funzioni di segretario.

I componenti Sodi e Ariemma, impossibilitati ad essere presenti hanno concordato precedentemente con il Presidente gli argomenti da trattare affidando al dott. Scivoletto il più ampio mandato a rappresentare agli organi della Stazione, nonché al Consiglio di Amministrazione, il pensiero del Collegio dei revisori in ordine agli argomenti posti all'o.d.g.

E' stato, fra l'altro stabilito che i Componenti dott. Ariemma e rag. Sodi sottoscriveranno il presente verbale in segno di adesione, nelle loro sedi facendolo pervenire, con i mezzi più celeri alla Stazione.

**Esame atti seduta del Consiglio di amministrazione del 25 luglio 2001**

Il verbale della seduta del Consiglio di Amministrazione del 25 luglio u.s. non è stato ancora trasmesso al Ministero vigilante.

Al riguardo si osserva che, come tutti gli atti amministrativi, il verbale del Consiglio di Amministrazione è assistito da una presunzione di "legittimità". In attesa dell'approvazione da parte del consesso che avviene normalmente nella prima seduta successiva (evento che può verificarsi anche a distanza di mesi) il verbale può essere eseguito e trasmesso a chi di competenza.

Eventuali osservazioni o varianti che i consiglieri volessero apportare allo stesso saranno verbalizzate nella successiva seduta in corrispondenza con il punto all'o.d.g. di approvazione del verbale della seduta precedente.

Ciò premesso si osserva che nessuno dei componenti il Collegio ha avuto la possibilità di visionare gli atti della seduta del Consiglio di Amministrazione del 25 luglio 2001.

Dall'esame del verbale suddetto effettuato oggi emerge l'opportunità di segnalare che:

Punto 3) all'O.d.g.

Riguardo all'argomento trattato (approvazione conto consuntivo 2000) si ritiene di sottolineare che il parere del Collegio non è semplicemente "opportuno", ma normale "obbligatorio".

A tal proposito nel verbale manca l'indicazione dell'iniziativa assunta dal Presidente del Collegio che, al momento della inaspettata notizia della convocazione della predetta riunione, ed in considerazione della valenza degli argomenti posti all'o.d.g. indirizzando al Presidente ed al Direttore della Stazione una lettera con la quale ha manifestato la propria sorpresa per la riunione non in programma e non concordata.

*"Sono convinto, ha scritto il Presidente, che vi sarà stato un equivoco in quanto, già nello scorso mese di giugno, avevo fatto presente che non mi sarebbe stato possibile convocare il Collegio dei revisori o partecipare ad altre riunioni dopo il 15 del corrente mese (di luglio).*

... omissis ...

Il Dott. Scivoletto ha inoltre aggiunto che *"è mio dovere richiamare l'attenzione sul fatto che all'O.d.G. vi sono argomenti che non possono essere trattati senza il preventivo esame degli stessi da parte del Collegio dei revisori."*

... omissis ...

La predetta nota è stata riscontrata telefonicamente dai destinatari con i quali è stato concordato che la seduta del Consiglio di amministrazione si sarebbe tenuta ugualmente senza trattare gli argomenti da sottoporre preventivamente all'esame del Collegio dei Revisori.

Punto 4) all'O.d.g. (variazioni al bilancio preventivo 2001)

Si fa riferimento alle osservazioni già formulate al riguardo del punto 3) dell'O.d.g.

Punto 6) all'O.d.g. (regolamento di contabilità)

La bozza del nuovo regolamento di contabilità è pervenuta al Collegio in data 14/9/2001 e il dr. Scivoletto ha trasmesso le sue osservazioni in data 18 settembre.

Alla data odierna il Collegio non è a conoscenza della proposta di regolamento che verrà presentata nella riunione del Consiglio di Amministrazione del 26 settembre 2001.



**Iniziativa del Collegio per la razionalizzazione del lavoro.**

Al fine di evitare disguidi e sovrapposizione di impegni il Dott. Scivoletto, in data 12 settembre 2001, ha indirizzato, al Presidente della Stazione una lettera il cui contenuto viene qui riportato al fine di reiterare la richiesta.

*«...sicuramente Ella vorrà convenire con me sul fatto che la programmazione degli impegni è condizione indispensabile al fine di poterli adeguatamente onorare.*

*Confido nella Sua cortesia al fine di avere un calendario, sia pure di massima, di quelle che saranno le sedute del Consiglio di Amministrazione per i prossimi mesi del corrente anno e (perché no?) del 2002.*

*..... omissis .....*

*Sono certo che la Sua sensibilità non mancherà di apprezzare questo mio tentativo di razionalizzare il lavoro del Collegio da me presieduto al fine di poter offrire il massimo della collaborazione all'Ente».*

Si ringrazia sin d'ora il Presidente per la risposta che vorrà fornire.

**Esame conto consuntivo esercizio 2000**

Il Collegio esamina il Conto Consuntivo relativo all'esercizio 2000 della Stazione Sperimentale per la Seta.

Dei risultati dell'esame e del parere espresso si da conto nella relazione allegata al presente verbale che ne costituisce parte integrante.

**Esame variazioni al bilancio preventivo 2001**

Il Collegio procede all'esame delle proposte di variazioni del Bilancio Preventivo 2001, predisposte dal Direttore in collaborazione con gli uffici amministrativi.

Per le entrate, le variazioni sono relative all'accertamento definitivo dell'avanzo di amministrazione dell'esercizio 2000, risultato maggiore di L. 416.681.155 rispetto alla previsione effettuata in sede di

elaborazione del Bilancio Preventivo 2001, ed al contributo straordinario per ricerca del Ministero Industria non indicato in sede di previsione.

*Avanzo di amministrazione 2000* + L. 416.681.155

Per l'accertamento definitivo dell'avanzo di amministrazione al 31/12/2000.

*Cap. 4.11.1 "Ministero Industria"* + L. 232.997.500

Per la quota assegnata all'Istituto del contributo straordinario per la ricerca del Ministero Industria.

Per le spese, le variazioni in aumento da apportare riguardano i seguenti capitoli:

*Cap. 1.0.10 "Assicurazioni infortuni"* + L. 2.000.000

Aumento della spesa dovuta per l'assicurazione all'INAIL in conseguenza dell'incremento del tasso assicurativo e all'estensione dell'obbligo assicurativo ai titolari delle borse di addestramento.

*Cap. 1.03.16 "Spese per brevetti"* + L. 10.000.000

Relativo agli oneri richiesti dalla società G.L.P. per la consulenza e la registrazione all'Ufficio Italiano Brevetti dei brevetti per "il contenitore per l'allevamento didattico del baco da seta", "dell'apparato e il procedimento per l'allevamento didattico del baco da seta" e del "Kit setaviva".

*Cap. 1.03.17 "Attività editoriale e divulgativa"* + L. 45.000.000

Per la ristampa delle brochure illustrative dell'istituto in italiano e inglese, del libro per il kit dell'allevamento didattico del baco da seta e del relativo volantino pubblicitario.

*Cap. 1.03.19 "Prestazioni tecniche di terzi"* + L. 60.000.000

Per la quota di competenza dell'Istituto nella realizzazione del progetto di ricerca "Tintura: ottimizzazione di prodotto e di processo" svolto in collaborazione con il Tessile di Como.

*Cap. 1.03.21 "Acquisto e manutenzione software"* + L. 40.000.000

*Cap. 4.10.03 "Acquisto di mobili e macchine per ufficio"* + L. 24.300.000

Le variazioni nei due capitoli sopra indicati sono proposte in relazione al preventivo di spesa presentato dalla società Atena Informatica, per la fornitura di un server IBM AS400 e del software applicativo E-Atel per la gestione amministrativa della Stazione, composto dai pacchetti di contabilità generale IVA e IRPEF, gestione magazzino, ordini fornitori, contabilità economica-patrimoniale, contabilità separata, cassa economica, cespiti e inventario dei beni mobili.

Le suddette variazioni vengono così riassunte:

**ENTRATE**

<i>Capitolo</i>	<i>Stanziamiento iniziale</i>	<i>Variazione Del 26/9/2001</i>	<i>Stanziamiento definitivo</i>
Avanzo di amministrazione	1.091.663.610	416.681.155	1.508.344.765
Contributo Ministero Industria	0	232.997.500	232.997.500
TOTALI	1.091.663.610	649.678.655	1.741.342.265

**SPESE**

<i>Capitolo</i>	<i>Stanziamiento iniziale</i>	<i>Variazione Del 26/9/2001</i>	<i>Stanziamiento definitivo</i>
Assicurazioni infortuni	10.000.000	2.000.000	12.000.000
Spese per brevetti	0	10.000.000	10.000.000
Attività editoriale	7.000.000	45.000.000	52.000.000
Prestazioni tecniche di terzi	60.000.000	60.000.000	120.000.000
Acquisto e manutenzione software	23.000.000	40.000.000	63.000.000
Acquisto di mobili e macchine per ufficio	18.000.000	24.300.000	42.300.000
TOTALI	118.000.000	181.300.000	299.300.000

La differenza tra il totale delle variazioni delle entrate e delle variazioni delle uscite è pari a L. 468.378.655.

Si osserva che, in aderenza con i principi del bilancio di previsione, anche le variazioni devono essere deliberate in pareggio.

**Esame della bozza del nuovo regolamento di contabilità**

La bozza del nuovo regolamento di contabilità non può essere esaminata in quanto non a disposizione del Collegio.

Si richiama comunque l'attenzione sulla necessità di tenere presente quanto disposto dall'art. 3 della legge 26 luglio 1939, n. 1037.

**Verifica di cassa**

Si procede quindi ad una verifica di cassa alla data del 24/9/2001.

Dalle scritture contabili tenute dagli uffici della Stazione Sperimentale per la Seta risulta la seguente situazione:

Fondo di cassa al 1/1/2001		1.561.383.966
<b>ENTRATE</b>		
Riscossioni in c/competenza	2.191.226.865	
Riscossioni in c/residui	392.853.141	
Totale per reversali emesse sino al n. 581		2.584.080.006
<b>Totale entrate</b>		<b>4.145.463.972</b>
<b>SPESE</b>		
Pagamenti in c/competenza	1.291.543.985	
Pagamenti in c/residui	319.163.235	
Totale per mandati emessi sino al n. 597		1.610.707.220
<b>Saldo al 25/9/2001</b>		<b>2.534.756.752</b>
<b>Saldo al 25/9/2001 da parte dell'Istituto tesoriere</b>		<b>2.543.900.561</b>
<b>Differenza</b>		<b>-9.143.809</b>

Il predetto saldo non concorda con quello della Banca Tesoriera, il cui rendiconto pervenuto il 25/9/2001, mostra alla data del 24/9/2001 un saldo a credito della Stazione sperimentale, pari a L. 2.543.900.561, così dettagliato:

Differenza	9.143.809
introiti senza emissioni di reversali per L.	19.161.013
reversali emesse ancora da incassare	0
mandati emessi dall'ente e non ancora pagati dall'Istituto Tesoriere	0
pagamenti senza mandati	10.017.204
Saldo	0

Per quanto concerne la situazione rappresentata dalla banca si precisa quanto segue.

Gli introiti effettuati senza reversale, pari a L. 19.161.013, sono in corso di regolarizzazione, essendo soltanto di recente pervenute le relative comunicazioni, e si riferiscono a pagamenti di

fatture da parte dei clienti dell'Istituto per L. 7.049.13 ed a versamenti di contributi doganali per L. 12.112.000.

L'importo di L. 10.017.204, relativo ai pagamenti senza mandato, si riferisce alla liquidazione effettuata dalla banca tesoriera delle diverse utenze telefoniche ed elettriche dell'Istituto, che prevedono l'addebito diretto alla scadenza sul conto corrente dell'ente.

Il c/c postale n. 45618204, sul quale affluiscono in massima parte i versamenti per diritti doganali dovuti dagli importatori del settore serico, presenta la seguente situazione:

giacenza sul conto corrente, come rilevato dall'ultimo estratto conto emesso dal Bancoposta alla data del 31/8/2001, pari a L. 193.616.190.

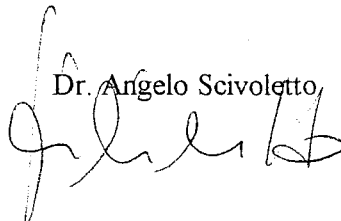
Saldo estratto conto alla data del 31/8/2001		193.616.190
operazioni registrate dall'ente dal 1/9 al 24/9/2001		
	versamenti	47.000.360
	prelevamenti	0
	Saldo al 25/9/2001	240.616.550

Il fondo della piccola cassa, pari a L. 6.000.000, costituito con mandato n. 1 del 15/1/2001, è stato reintegrato in data 11/9/2001. Da detta data le operazioni effettuate dal Segretario Economo ammontano a L. 454.590; la residua disponibilità riscontrata dal Collegio alla data odierna è pari a L. 5.545.410.

Il presente verbale viene trasmesso al Ministero dell'Economia e delle Finanze nonché, ai sensi della lettera B), n. 4, del dispositivo della Determinazione n. 63/95, alla Corte dei Conti - Sezione di controllo sulla Gestione Finanziaria degli Enti Sovvenzionati.

Letto, approvato e sottoscritto.

Dr. Angelo Scivoletto



**RELAZIONE DEL COLLEGIO DEI REVISORI SUL CONTO CONSUNTIVO  
DELL'ESERCIZIO FINANZIARIO 2000**

Il conto consuntivo della Stazione Sperimentale per la Seta dell'anno 2000 è stato predisposto sulla base delle norme dettate dal Regolamento di Amministrazione.

Il documento contabile è stato predisposto dagli uffici amministrativi della Stazione il giorno 9 luglio 2001, data in cui è stato trasmesso al Collegio dei revisori per il prescritto parere sulla regolarità contabile previsto dall'art. 9 dello Statuto.

Il conto consuntivo dell'anno 2000 può così essere riassunto:

**GESTIONE DI COMPETENZA**

**Entrate**

Tit.	Denominazione	Importo
1°	Entrate contributive	1.898.261.550
2°	Entrate derivanti da trasferimenti correnti	68.963.500
3°	Altre entrate	381.582.839
3°	Entrate per alienazione beni e riscossione crediti	0
	<b>Totale entrate correnti</b>	<b>2.348.807.889</b>
4°	Trasferimenti in conto capitale	197.997.500
5°	Accensione di prestiti	0
	<b>Totale entrate in conto capitale</b>	<b>197.997.500</b>
6°	Partite di giro	266.772.817
	<b>Totale entrate</b>	<b>2.813.578.206</b>
	Disavanzo di competenza	0
	<b>Totale a pareggio</b>	<b>2.813.578.206</b>

**Spese**

Tit.	Denominazione	Importo
1°	Spese correnti	1.747.351.665
	<b>Totale spese correnti</b>	<b>1.747.351.665</b>
2°	Spese in conto capitale	118.138.701
3°	Estinzione di mutui ed anticipazioni	0
	<b>Totale spese in conto capitale</b>	<b>118.138.701</b>
4°	Partite di giro	266.772.817
	<b>Totale spese</b>	<b>2.132.263.183</b>
	Avanzo di competenza	681.315.023
	<b>Totale a pareggio</b>	<b>2.813.578.206</b>

I dati suesposti evidenziano i seguenti risultati:

- |    |  |             |
|----|--|-------------|
| a) | Avanzo di parte corrente               | 601.456.224 |
| b) | Avanzo nelle partite in conto capitale | 79.858.799  |
| c) | Avanzo finanziario di competenza       | 681.315.023 |

## GESTIONE DI CASSA

Riscossioni			Pagamenti		
Tit.	Denominazione	Importo	Tit.	Denominazione	Importo
	Fondo di cassa iniziale	836.574.670			
1°	Entrate contributive	1.624.373.960	1°	Spese correnti	1.636.783.221
2°	Entrate derivanti da trasferimenti correnti	68.963.500			
3°	Altre entrate	571.745.694			
3°	Entrate per alienazione beni e riscossione crediti	-			
	<b>Totale entrate correnti</b>	<b>2.265.083.154</b>		<b>Totale spese correnti</b>	<b>1.636.783.221</b>
4°	Trasferimenti in conto capitale	197.997.500	2°	Spese in conto capitale	100.893.597
5°	Accensione di prestiti	-	3°	Rimborso di prestiti	-
	<b>Totale riscossioni in conto capitale</b>	<b>197.997.500</b>		<b>Totale pagamenti in conto capitale</b>	<b>100.893.597</b>
6°	Partite di giro	266.130.277	4°	Partite di giro	266.724.817
	<b>Totale riscossioni</b>	<b>2.729.210.931</b>		<b>Totale pagamenti</b>	<b>2.004.401.635</b>
	<b>Totale a pareggio</b>	<b>3.565.785.601</b>		Fondo di cassa finale	1.561.383.966
				<b>Totale a pareggio</b>	<b>3.565.785.601</b>

La gestione di cassa 2000 registra un saldo positivo di L. 724.809.296, determinato dalla differenza tra il totale delle riscossioni ed il totale dei pagamenti effettuati nel corso dell'esercizio, senza distinzione fra competenza e residui, secondo il seguente calcolo:

Riscossioni	2.729.210.931
Pagamenti	2.004.401.635
Saldo positivo	724.809.296

Il fondo di cassa al 31 dicembre viene a quantificarsi come segue:

Fondo di cassa al 1/1/2000	836.574.670
Saldo positivo	724.809.296
Fondo di cassa al 31/12/2000	1.561.383.966

**SITUAZIONE AMMINISTRATIVA**

La situazione amministrativa alla chiusura dell'esercizio finanziario 2000 è evidenziata nelle seguenti poste:

Fondo di cassa al 1/1/2000	836.574.670
Riscossioni	2.729.210.931
Totale	3.565.785.601
Pagamenti	2.004.401.635
Fondo di cassa al 31/12/2000	1.561.383.966
Residui attivi	420.613.521
Totale	1.981.997.487
Residui passivi	473.652.722
Avanzo di Amministr.az.	1.508.344.765



I risultati della gestione 2000 trovano attestazione nella documentazione contabile allegata al consuntivo in esame.

Se si pongono a confronto i flussi finanziari registrati a consuntivo con i corrispondenti valori iscritti nella previsione definitiva emergono le seguenti differenze:

**Entrate**

Tit.	Denominazione	Previsione definitiva	Accertamenti	Differenze
1°	Entrate contributive	1.580.000.000	898.261.550	318.261.550
2°	Entrate derivanti da trasferimenti correnti	0	68.963.500	68.963.500
3°	Altre entrate	475.700.000	381.582.839	-94.117.161
3°	Entrate per alienazione beni e riscossione crediti	0	0	0
4°	Trasferimenti in conto capitale	197.997.500	197.997.500	0
5°	Accensione di prestiti	0	0	0
6°	Partite di giro	313.000.000	266.772.817	-46.227.183
	<b>Totale entrate</b>	<b>2.566.697.500</b>	<b>3.813.578.206</b>	<b>246.880.706</b>

**Spese**

Tit.	Denominazione	Previsione definitiva	Impegni	Differenze
1°	Spese correnti	2.052.102.000	1.747.351.665	-304.750.335
2°	Spese in conto capitale	227.500.000	118.138.701	-109.361.299
3°	Estinzione di mutui ed anticipazioni	0	0	0
4°	Partite di giro	313.000.000	266.772.817	-46.227.183
	<b>Totale spese</b>	<b>2.592.602.000</b>	<b>2.132.263.183</b>	<b>-460.338.817</b>

Gli scostamenti tra le previsioni definitive di entrata e di spesa rispetto agli accertamenti ed agli impegni registrati nell'esercizio hanno determinato l'avanzo finanziario di competenza 2000 pari a €. 801.125.242 come di seguito dimostrato:

Maggiori entrate accertate	246.880.706
Minori spese impegnate	460.338.817
Avanzo	707.219.523
	<b>1.508.344.765 av. Amm</b>
	<b>801.125.242 diff</b>

Nella relazione del Presidente dell'Ente, allegata al conto consuntivo, vengono accennate le cause principali dei vari scostamenti, viene evidenziata l'incidenza dei principali aggregati di spesa del 2000 rispetto alle gestioni decorse ed, infine, vengono quantificate le attività effettuate nel corso dell'esercizio finanziario. Il Collegio fa rinvio a tale documento per una analisi, necessariamente complessiva, dei principali fatti gestionali e dei relativi effetti finanziari.

**GESTIONE DEI RESIDUI**

Come risulta dalla situazione amministrativa e dalla situazione patrimoniale, al 31 dicembre 2000, i residui attivi e passivi sono formati nel seguente modo:

<b>Residui attivi</b>	
dell'esercizio 1999 e precedenti	28.271.550
dell'esercizio 2000	392.341.971
<b>Totale residui attivi</b>	<b>420.613.521</b>
<b>Residui passivi</b>	
dell'esercizio 1999 e precedenti	206.064.628
dell'esercizio 2000	267.588.094
<b>Totale residui passivi</b>	<b>473.652.722</b>

Secondo la relazione del Presidente dell'Ente, allegata al conto consuntivo in esame, i residui attivi sono costituiti principalmente da contributi doganali sulle importazioni di seta da paesi non appartenenti all'Unione Europea e da crediti verso clienti dei diversi servizi di analisi e ricerca dell'Istituto, di cui vi è una ragionevole certezza.

Sempre secondo la predetta relazione, alla quale si rinvia, i residui passivi sono costituiti principalmente da impegni assunti nei confronti del personale e dei fornitori di beni e servizi diversi.

Per quanto riguarda la situazione dei residui provenienti dagli esercizi anteriori a quello di competenza il Collegio richiama l'attenzione sull'istituto della perenzione nonché sulla prescrizione che, per quanto riguarda i residui attivi, può formare oggetto di responsabilità in relazione all'inerzia manifestata ai fini della loro realizzazione.

## CONCLUSIONI

Il conto consuntivo dell'anno 2000 evidenzia le risultanze gestionali, sotto il profilo finanziario che trovano attestazione nei seguenti dati riassuntivi:

avanzo di parte corrente	601.456.224
avanzo nelle partite in conto capitale	79.858.799
avanzo finanziario di competenza	681.315.023
avanzo di cassa 2000	724.809.296
Fondo di cassa al 31/12/2000	1.561.383.966
Avanzo di Amm.ne	1.508.344.765


Il Collegio da atto della concordanza delle cifre esposte nel conto consuntivo esaminato con quelle risultanti dalle scritture contabili.

Il fondo iniziale di cassa e quello finale è stato riscontrato con gli estratti conto resi dal Tesoriere (banca Cariplo) e con il modello 56 T della Tesoreria provinciale dello Stato. Documenti che vengono allegati al presente verbale.

In merito alla revisione cartolare dei titoli di entrata e di spesa, della relativa documentazione nonché degli atti amministrativi che ne costituiscono il relativo presupposto giuridico il Collegio, avendo assunto le relative funzioni soltanto nel corrente esercizio finanziario, non può che fare rinvio ai verbali redatti in occasione delle verifiche amministrativo-contabili effettuate nel corso dell'esercizio in esame dai colleghi del Collegio dei Revisori pro- tempore.

Tutto quanto sopra premesso, il Collegio dei Revisori verificata le regolarità contabile delle risultanze della gestione, dà il proprio assenso all'ulteriore corso del conto consuntivo della Stazione Sperimentale per la Seta per l'esercizio finanziario 2000.

Dott. Angelo Scivoletto



**GARIPLO**

IntesaBci S.p.A. - Cariplo  
2587 FIL. DI MILANO 59 2587

MILANO 25 SETTEMBRE 2001

Prot. N.° AS 18  
25 SET 2001  
Resp. \_\_\_\_\_

CODICE E DENOMINAZIONE DIPENDENZA

Al

STAZIONE SPERIMENTALE PER LA SETA

RENDICONTO SERVIZIO DI CASSA E TESORERIA

**ESTRATTO CONTO** (1)  
(da trattenerne dall'Ente)

PERIODO DI RIFERIMENTO (2) SETTEMBRE 2001


ESERCIZIO CORRENTE						
RIMANENZA DI CASSA ALL'INIZIO DELL'ESERCIZIO FINANZIARIO					L	+ 1.561.383.966
<del>PRESENTAZIONE</del>						-
<b>ENTRATE</b>						
REVERSALI RICEVUTE	ultima n. <u>580</u> elenco trasmissione n.		2.584.080.006	+		
REVERSALI DA ESIGERE (3)				-		
TOTALI REVERSALI ESATTE			2.584.080.006	S		
ESAZIONI SENZA REVERSALI (3)			19.161.013	+		
(4) TOTALE ENTRATE			2.603.241.019	T	↗ + 2.603.241.019	
<b>USCITE</b>						
MANDATI RICEVUTI	ultimo n. <u>597</u> elenco trasmissione n.		1.610.707.220	+		
MANDATI DA PAGARE (3)				-		
TOTALE MANDATI PAGATI			1.610.707.220	S		
PAGAMENTI SENZA MANDATI (3)			10.017.204	+		
(4) TOTALE USCITE			1.620.724.424	T	↘ - 1.620.724.424	
RIMANENZA al <u>24 SETTEMBRE 2001</u> a debito del TESORIERE					L	+ 2.543.900.561
<del>PRESENTAZIONE</del>						-
che corrisponde al saldo al _____						
	IMPORTO				IMPORTO	
del c/c n. _____		oltre al saldo del c/c n. _____				
del c/c n. _____		oltre al saldo del c/c n. _____				
del c/c n. _____						
TOTALE				TOTALE		
				TOTALE COMPLESSIVO		

Mod. 2001 A - Ediz. 1999

(1) Da compilare con i documenti contabili dell'Ente.  
(2) Mese - bimestre - trimestre - semestre  
(3) Come da mod. 2001 bis.  
(4) Come da elaborato del C.E. o da mod. 2032

**IL TESORIERE**  
Banca Intesa S.p.A. - Cariplo  
587 - Agenzia n. 59 - Politecnico MI

E N T R A T E	Conto Di Diritto	Conto Di Fatto
Fondo Di Cassa Dell'esercizio 2000	836.574.670,00	836.574.670,00
Reversali Emesse Ultima Emessa n.: 779	2.729.210.931,00	2.729.210.931,00
Riscosse Da Riscuotere Di cui a copertura		
Riscossioni Da Regolarizzare Con Reversali		
Totale delle Entrate	3.565.785.601,00	3.565.785.601,00
U S C I T E		
Deficenza Di Cassa Dell'esercizio 2000		
Mandati Emessi Ultimo Emesso n.: 2.004.401.635,00	2.004.401.635,00	2.004.401.635,00
Pagati Da Pagare Di cui a copertura Effettivi da pagare		
Pagamenti Da Regolarizzare Con Mandati		
Totale Delle Uscite	2.004.401.635,00	2.004.401.635,00
Saldo Risultante Dal Conto Di Diritto	1.561.383.966,00	
Saldo Risultante Dal Conto Di Fatto		1.561.383.966,00
Fido/Anticipazione Concessi		
Partite Viaggianti		
Numero Conto Principale		62
Numero Contabilita' Banca Italia Principale		36640

  
**IL TESORIERE**  
**CARIPLO S.p.A.**  
 337 - Agenzia n. 69 - Politecnico MI



**BILANCIO CONSUNTIVO**





XIV LEGISLATURA - DISEGNI DI LEGGE E RELAZIONI - DOCUMENTI

Titolo	C/C	PREVISIONI				Differenze con le previsioni				
		Iniziali	In aumento	In diminuzione	Definitive	Accertati	Risorse	Rimaste da riscuotere	Totale	Differenza
<b>PARTE I - ENTRATE</b>										
<b>DENOMINAZIONE</b>										
I	1	1.991.563.610	416.681.155	-	1.508.344.765	-	-	-	-	1.508.344.765
<b>ENTRATE CONTRIBUTIVE</b>										
1										
1	1	1.380.000.000	200.000.000	-	1.580.000.000	-	-	-	-	-
2	1	1.380.000.000	200.000.000	-	1.580.000.000	-	-	-	-	-
TOTALE		1.380.000.000	200.000.000	-	1.580.000.000	-	-	-	-	-
<b>TOTALE TITOLO I</b>										
1.380.000.000		200.000.000	-	1.580.000.000	-	-	-	-	-	-
<b>TRASFERIMENTI CORRENTI</b>										
2										
1	1	76.000.000	-	76.000.000	-	-	-	-	-	-
TOTALE		76.000.000	-	76.000.000	-	-	-	-	-	-
<b>TOTALE TITOLO II</b>										
76.000.000		-	-	76.000.000	-	-	-	-	-	-
<b>ENTRATE DIVERSE</b>										
3										
1	1	260.000.000	-	-	260.000.000	-	-	-	-	-
2	1	10.000.000	13.000.000	-	23.000.000	-	-	-	-	-
3	1	12.500.000	25.000.000	-	37.500.000	-	-	-	-	-
TOTALE		282.500.000	38.000.000	-	320.500.000	-	-	-	-	-
<b>TOTALE TITOLO III</b>										
282.500.000		38.000.000	-	320.500.000	-	-	-	-	-	-
<b>TOTALE ENTRATE CORRENTI</b>										
1.662.500.000		238.000.000	-	1.900.500.000	-	-	-	-	-	-
<b>ENTRATE IN CONTO CAPITALE</b>										
4										
1	1	4.500.000	-	-	4.500.000	-	-	-	-	-
2	1	37.375.448	-	-	37.375.448	-	-	-	-	-
TOTALE		41.875.448	-	-	41.875.448	-	-	-	-	-
<b>TOTALE TITOLO IV</b>										
41.875.448		-	-	41.875.448	-	-	-	-	-	-
<b>TOTALE ENTRATE CORRENTI</b>										
1.704.375.448		238.000.000	-	1.942.375.448	-	-	-	-	-	-
<b>ENTRATE IN CONTO CAPITALE</b>										
5										
1	1	1.000.000	-	-	1.000.000	-	-	-	-	-
2	1	37.375.448	-	-	37.375.448	-	-	-	-	-
TOTALE		38.375.448	-	-	38.375.448	-	-	-	-	-
<b>TOTALE TITOLO V</b>										
38.375.448		-	-	38.375.448	-	-	-	-	-	-
<b>TOTALE ENTRATE CORRENTI</b>										
1.782.750.896		238.000.000	-	2.020.750.896	-	-	-	-	-	-
<b>ENTRATE IN CONTO CAPITALE</b>										
6										
1	1	1.000.000	-	-	1.000.000	-	-	-	-	-
2	1	37.375.448	-	-	37.375.448	-	-	-	-	-
TOTALE		38.375.448	-	-	38.375.448	-	-	-	-	-
<b>TOTALE TITOLO VI</b>										
38.375.448		-	-	38.375.448	-	-	-	-	-	-
<b>TOTALE ENTRATE CORRENTI</b>										
1.821.126.344		238.000.000	-	2.059.126.344	-	-	-	-	-	-
<b>ENTRATE IN CONTO CAPITALE</b>										
7										
1	1	1.000.000	-	-	1.000.000	-	-	-	-	-
2	1	37.375.448	-	-	37.375.448	-	-	-	-	-
TOTALE		38.375.448	-	-	38.375.448	-	-	-	-	-
<b>TOTALE TITOLO VII</b>										
38.375.448		-	-	38.375.448	-	-	-	-	-	-
<b>TOTALE ENTRATE CORRENTI</b>										
1.859.501.792		238.000.000	-	2.097.501.792	-	-	-	-	-	-
<b>ENTRATE IN CONTO CAPITALE</b>										
8										
1	1	1.000.000	-	-	1.000.000	-	-	-	-	-
2	1	37.375.448	-	-	37.375.448	-	-	-	-	-
TOTALE		38.375.448	-	-	38.375.448	-	-	-	-	-
<b>TOTALE TITOLO VIII</b>										
38.375.448		-	-	38.375.448	-	-	-	-	-	-
<b>TOTALE ENTRATE CORRENTI</b>										
1.935.877.240		238.000.000	-	2.173.877.240	-	-	-	-	-	-
<b>ENTRATE IN CONTO CAPITALE</b>										
9										
1	1	1.000.000	-	-	1.000.000	-	-	-	-	-
2	1	37.375.448	-	-	37.375.448	-	-	-	-	-
TOTALE		38.375.448	-	-	38.375.448	-	-	-	-	-
<b>TOTALE TITOLO IX</b>										
38.375.448		-	-	38.375.448	-	-	-	-	-	-
<b>TOTALE ENTRATE CORRENTI</b>										
1.974.252.688		238.000.000	-	2.212.252.688	-	-	-	-	-	-
<b>ENTRATE IN CONTO CAPITALE</b>										
10										
1	1	1.000.000	-	-	1.000.000	-	-	-	-	-
2	1	37.375.448	-	-	37.375.448	-	-	-	-	-
TOTALE		38.375.448	-	-	38.375.448	-	-	-	-	-
<b>TOTALE TITOLO X</b>										
38.375.448		-	-	38.375.448	-	-	-	-	-	-
<b>TOTALE ENTRATE CORRENTI</b>										
2.012.628.136		238.000.000	-	2.250.628.136	-	-	-	-	-	-
<b>ENTRATE IN CONTO CAPITALE</b>										
11										
1	1	1.000.000	-	-	1.000.000	-	-	-	-	-
2	1	37.375.448	-	-	37.375.448	-	-	-	-	-
TOTALE		38.375.448	-	-	38.375.448	-	-	-	-	-
<b>TOTALE TITOLO XI</b>										
38.375.448		-	-	38.375.448	-	-	-	-	-	-
<b>TOTALE ENTRATE CORRENTI</b>										
2.091.003.584		238.000.000	-	2.329.003.584	-	-	-	-	-	-
<b>ENTRATE IN CONTO CAPITALE</b>										
12										
1	1	1.000.000	-	-	1.000.000	-	-	-	-	-
2	1	37.375.448	-	-	37.375.448	-	-	-	-	-
TOTALE		38.375.448	-	-	38.375.448	-	-	-	-	-
<b>TOTALE TITOLO XII</b>										
38.375.448		-	-	38.375.448	-	-	-	-	-	-
<b>TOTALE ENTRATE CORRENTI</b>										
2.129.379.032		238.000.000	-	2.367.379.032	-	-	-	-	-	-
<b>ENTRATE IN CONTO CAPITALE</b>										
13										
1	1	1.000.000	-	-	1.000.000	-	-	-	-	-
2	1	37.375.448	-	-	37.375.448	-	-	-	-	-
TOTALE		38.375.448	-	-	38.375.448	-	-	-	-	-
<b>TOTALE TITOLO XIII</b>										
38.375.448		-	-	38.375.448	-	-	-	-	-	-
<b>TOTALE ENTRATE CORRENTI</b>										
2.207.754.480		238.000.000	-	2.445.754.480	-	-	-	-	-	-
<b>ENTRATE IN CONTO CAPITALE</b>										
14										
1	1	1.000.000	-	-	1.000.000	-	-	-	-	-
2	1	37.375.448	-	-	37.375.448	-	-	-	-	-
TOTALE		38.375.448	-	-	38.375.448	-	-	-	-	-
<b>TOTALE TITOLO XIV</b>										
38.375.448		-	-	38.375.448	-	-	-	-	-	-
<b>TOTALE ENTRATE CORRENTI</b>										
2.484.129.928		238.000.000	-	2.722.129.928	-	-	-	-	-	-
<b>ENTRATE IN CONTO CAPITALE</b>										
15										
1	1	1.000.000	-	-	1.000.000	-	-	-	-	-
2	1	37.375.448	-	-	37.375.448	-	-	-	-	-
TOTALE		38.375.448	-	-	38.375.448	-	-	-	-	-
<b>TOTALE TITOLO XV</b>										
38.375.448		-	-	38.375.448	-	-	-	-	-	-
<b>TOTALE ENTRATE CORRENTI</b>										
2.760.505.376		238.000.000	-	2.998.505.376	-	-	-	-	-	-
<b>ENTRATE IN CONTO CAPITALE</b>										
16										
1	1	1.000.000	-	-	1.000.000	-	-	-	-	-
2	1	37.375.448	-	-	37.375.448	-	-	-	-	-
TOTALE		38.375.448	-	-	38.375.448	-	-	-	-	-
<b>TOTALE TITOLO XVI</b>										
38.375.448		-	-	38.375.448	-	-	-	-	-	-
<b>TOTALE ENTRATE CORRENTI</b>										
2.838.880.824		238.000.000	-	3.076.880.824	-	-	-	-	-	-
<b>ENTRATE IN CONTO CAPITALE</b>										
17										
1	1	1.000.000	-	-	1.000.000	-	-	-	-	-
2	1	37.375.448	-	-	37.375.448	-	-	-	-	-
TOTALE		38.375.448	-	-	38.375.448	-	-	-	-	-
<b>TOTALE TITOLO XVII</b>										
38.375.448		-	-	38.375.448	-	-	-	-	-	-
<b>TOTALE ENTRATE CORRENTI</b>										
2.917.256.272		238.000.000	-	3.155.256.272	-	-	-	-	-	-
<b>ENTRATE IN CONTO CAPITALE</b>										
18										
1	1	1.000.000	-	-	1.000.000	-	-	-	-	-
2	1	37.375.448	-	-	37.375.448	-	-	-	-	-
TOTALE		38.375.448	-	-	38.375.448	-	-	-	-	-
<b>TOTALE TITOLO XVIII</b>										
38.375.448		-	-	38.375.448	-	-	-	-	-	-
<b>TOTALE ENTRATE CORRENTI</b>										
2.955.631.720		238.000.000	-	3.193.631.720	-	-	-	-	-	-
<b>ENTRATE IN CONTO CAPITALE</b>										
19										
1	1	1.000.000	-	-	1.000.000	-	-	-	-	-
2	1	37.375.448	-	-	37.375.448	-	-	-	-	-
TOTALE		38.375.448	-	-	38.375.448	-	-	-	-	-
<b>TOTALE TITOLO XIX</b>										
38.375.448		-	-	38.375.448	-	-	-	-	-	-
<b>TOTALE ENTRATE CORRENTI</b>										
3.033.981.168		238.000.000								



XIV LEGISLATURA - DISEGNI DI LEGGE E RELAZIONI - DOCUMENTI

Tit. cat. sub	PARTE I - ENTRATE										Differenze con le previsioni			
	DENOMINAZIONE										in +		in -	
1	2	3	4	5	6	7	8	9	10	11	12	13	14	15
	Previsioni Iniziali	In aumento	In diminuzione	Definitive	Riscosse	Rimaste da riscuotere	Totale Accertati							
11	179.997.500	-	-	179.997.500	179.997.500	-	179.997.500	-	-	-	-	-	-	-
	179.997.500	-	-	179.997.500	179.997.500	-	179.997.500	-	-	-	-	-	-	-
	179.997.500	-	-	179.997.500	179.997.500	-	179.997.500	-	-	-	-	-	-	-
V	ACCENSIONE DI DEBITI FINANZIARI													
	1 Assunzioni di passività	-	-	-	-	-	-	-	-	-	-	-	-	-
	2 Assunzioni mutui	-	-	-	-	-	-	-	-	-	-	-	-	-
	TOTALE	-	-	-	-	-	-	-	-	-	-	-	-	-
VI	TOTALE TITOLO V													
	PARTIRE DI GIRO													
13	Entrate aventi natura di P.d.G.													
	1 Ritenute previd. assist.	90.000.000	-	-	90.000.000	-	90.000.000	57.661.973	-	67.661.973	-	-	22.138.027	-
	2 Ritenute parafiscali	200.000.000	-	-	200.000.000	-	200.000.000	179.396.749	62.865	179.459.814	-	-	20.840.386	-
	3 Anticipazioni segreteria	5.000.000	-	-	5.000.000	-	5.000.000	-	-	-	-	-	-	-
	4 Anticipazioni personale	-	-	-	-	-	-	-	-	-	-	-	-	-
	5 Anticipazioni personale	-	-	-	-	-	-	-	-	-	-	-	-	-
	6 Anticipazioni personale	4.000.000	-	-	4.000.000	-	4.000.000	1.661.000	-	1.661.000	-	-	2.319.000	-
	7 Anticipazioni personale	10.000.000	-	-	10.000.000	-	10.000.000	10.170.262	286.300	11.376.521	1.376.521	-	1.000.000	-
	8 Anticipazioni missioni	1.000.000	-	-	1.000.000	-	1.000.000	-	-	-	-	-	-	-
	9 Trattamenti sindacati	2.000.000	-	-	2.000.000	-	2.000.000	593.709	-	593.709	-	-	1.000.000	-
	10 Banca d'Italia	313.000.000	-	-	313.000.000	-	313.000.000	259.823.652	6.349.185	266.772.817	1.376.521	-	1.000.000	-
	TOTALE	313.000.000	-	-	313.000.000	-	313.000.000	259.823.652	6.349.185	266.772.817	1.376.521	-	1.000.000	-
	TOTALE TITOLO VI													
	TITOLO I	1.380.000.000	200.000.000	-	1.580.000.000	-	1.580.000.000	1.599.783.960	298.477.590	1.898.261.550	318.261.550	-	-	-
	TITOLO II	88.000.000	-	88.000.000	88.000.000	-	88.000.000	68.963.500	68.963.500	68.963.500	-	-	-	-
	TITOLO III	450.700.000	25.000.000	-	475.700.000	-	475.700.000	294.667.623	86.915.216	381.582.839	11.246.011	-	105.363.172	-
	TITOLO IV	197.997.500	-	-	197.997.500	-	197.997.500	197.997.500	-	197.997.500	-	-	-	-
	TITOLO V	313.000.000	-	-	313.000.000	-	313.000.000	259.823.652	6.349.185	266.772.817	1.376.521	-	47.603.704	-
	TITOLO VI	2.429.697.500	225.000.000	88.000.000	2.566.697.500	-	2.421.236.235	392.341.971	2.813.578.206	399.847.592	152.966.876	-	-	-
	TOTALE GENERALE ENTRATE	1.091.663.610	416.681.155	-	1.508.344.765	-	1.508.344.765	392.341.971	2.813.578.206	399.847.592	152.966.876	-	-	-
	Avanzo amministrativo	1.091.663.610	-	-	1.091.663.610	-	1.091.663.610	-	-	-	-	-	-	-
	Fondo iniziale di cassa	3.521.361.110	641.681.155	88.000.000	4.075.042.265	-	4.075.042.265	392.341.971	2.813.578.206	399.847.592	152.966.876	-	-	-
	TOTALE A PARAGGIO	3.521.361.110	641.681.155	88.000.000	4.075.042.265	-	4.075.042.265	392.341.971	2.813.578.206	399.847.592	152.966.876	-	-	-

XIV LEGISLATURA - DISEGNI DI LEGGE E RELAZIONI - DOCUMENTI

DENOMINAZIONE	GESTIONE DEI RESIDUI				GESTIONE DEI RESIDUI				G E S T I O N E D I C A S S A			
	Residui Tot. inizio esercizi.	Riscossi	Rimasti da riscuotere	Totali	Variazioni in +	Variazioni in -	previsioni Cassa	Riscossioni	Differenza in +	Differenza in -	Tot. Residui Attivi	
	13	14	15	16	17	18	19	20	21	22	23	
ENTRATA AVANTI NATURA DI P.D.G.												
Ritenute previd. assist.							90.000.000	67.661.973		22.338.027		
Ritenute serali							200.000.000	179.396.749		20.603.251	62.865	
Anticipazioni segreteria							6.000.000			6.000.000	6.000.000	
Anticipazioni segreteria I.V.A. versam. a debito												
Anticipazioni c/terzi							4.000.000	1.681.000		2.319.000		
Anticipazioni missioni	6.306.625	6.306.625		6.306.625			10.000.000	16.796.846	6.796.846	1.000.000	886.300	
Anticipazioni varia							1.000.000	593.709		1.406.291		
Trattenute sindacati							2.000.000					
Trattenute d'Italia	6.306.625	6.306.625		6.306.625			313.000.000	266.130.277	6.796.846	33.666.569	6.949.165	
TOTALE	6.306.625	6.306.625		6.306.625			313.000.000	266.130.277	6.796.846	33.666.569	6.949.165	
TITOLO I	21.590.000	24.590.000		24.590.000			1.560.000.000	1.624.373.960	44.373.960		298.477.390	
TITOLO II								68.963.500	68.963.500			
TITOLO III	294.083.789	277.078.071	28.271.550	305.349.621	12.919.732	1.653.900	475.700.000	571.745.694	140.321.957	44.276.263	115.186.766	
TITOLO IV							197.997.500	197.997.500				
TITOLO V												
TITOLO VI	6.306.625	6.306.625		6.306.625			313.000.000	266.130.277	6.796.846	33.666.569	6.949.165	
TOTALE GENERALE ENTRATE	324.980.414	307.974.696	28.271.550	336.246.246	12.919.732	1.653.900	2.566.697.500	2.729.210.931	260.456.263	97.942.832	420.613.521	
TOTALE GENERALE USUFRUTTO												
FONDO INIZIALE DI CASSA							336.974.670				836.974.670	
TOTALE A PARTEGGIO	324.980.414	307.974.696	28.271.550	336.246.246	12.919.732	1.653.900	3.109.272.170	2.729.210.931	260.456.263	984.517.502	420.613.521	

XIV LEGISLATURA - DISEGNI DI LEGGE E RELAZIONI - DOCUMENTI

Tit. cat. cap.	DENOMINAZIONE	PREVISIONI DEFINITIVE					DIFFERENZE CON LE PREVISIONI							
		Previsioni Iniziali	In aumento	In diminuzione	Previsioni Definitive	Pagate	Rimaste da pagare	Totale Emptoni	Differenza in +	Differenza in -				
1	1	Disavanzo di amministrazione	-	-	-	-	-	-	-	-	-	-	-	-
2	1	Spese Correnti	-	-	-	-	-	-	-	-	-	-	-	-
1	1	Spese CCA e Collaudo Revisori	13.500.000	-	-	13.500.000	5.216.000	5.216.000	10.432.000	-	-	3.068.000	-	-
2	1	Compensi amministrativi funzionali	7.000.000	-	-	7.000.000	5.026.227	1.073.773	9.099.592	-	-	900.408	-	-
3	1	Indennità diarie e rimborsi	20.500.000	-	-	20.500.000	10.242.327	6.289.365	16.531.592	-	-	3.988.403	-	-
		TOTALE	41.000.000	-	-	41.000.000	20.484.554	12.579.138	37.063.732	-	-	7.956.811	-	-
2	1	Spese di personale	596.000.000	-	-	596.000.000	584.683.907	-	584.683.907	-	-	11.316.093	-	-
1	1	Stipendi ed altri assegni	596.000.000	-	-	596.000.000	-	-	-	-	-	-	-	-
2	1	Compensi incrementale	-	-	-	-	-	-	-	-	-	-	-	-
3	1	Indennità di carica	-	-	-	-	-	-	-	-	-	-	-	-
4	1	Stipendi (art. 34 DPR 171/91)	9.210.000	-	-	9.210.000	-	-	9.207.200	-	-	2.800	-	-
5	1	Concessione Rimborsi 504	25.740.000	-	-	25.740.000	-	-	-	-	-	-	-	-
6	1	Diritti analizi (art. 26 RD 969)	30.000.000	-	-	30.000.000	21.762.000	-	21.762.000	-	-	8.238.000	-	-
7	1	Contrib. provv. e assist.	178.000.000	-	-	178.000.000	167.204.150	1.227.572	168.731.722	-	-	9.268.278	-	-
8	1	Contrib. provv. e assist. (art. 34 DPR 171/91)	10.000.000	-	-	10.000.000	9.437.000	-	9.437.000	-	-	563.000	-	-
9	1	Indennità di carica	14.500.000	-	-	14.500.000	-	-	-	-	-	-	-	-
10	1	Contributi sanitari L. 734/73	28.000.000	-	-	28.000.000	10.295.945	1.211.875	11.507.820	-	-	2.992.180	-	-
11	1	Indennità per missioni	109.940.000	-	-	109.940.000	36.000.000	-	36.000.000	-	-	207.718	-	-
12	1	Indennità statale	14.950.000	-	-	14.950.000	9.430.000	6.312.282	14.742.282	-	-	558.360	-	-
13	1	Indenn. Ricercatori non statali	1.975.000	-	-	1.975.000	1.316.640	-	1.316.640	-	-	658.360	-	-
14	1	Indenn. Ricercatori statali	3.187.000	-	-	3.187.000	1.786.944	-	1.786.944	-	-	1.400.056	-	-
		TOTALE	1.029.102.000	-	-	1.029.102.000	921.530.720	47.844.179	989.173.519	-	-	58.926.485	-	-
3	1	Spese acquisto beni di consumo	111.500.000	-	-	111.500.000	79.476.484	8.646.800	88.123.284	-	-	23.376.716	-	-
1	1	Energia elett., gas, riscaldamento	77.500.000	-	-	77.500.000	54.030.140	12.281.364	66.311.504	-	-	11.188.496	-	-
2	1	Registri, servizi e materiali	35.000.000	-	-	35.000.000	30.932.694	-	30.932.694	-	-	19.067.306	-	-
3	1	Acquisti e partecip. congressi	28.000.000	-	-	28.000.000	11.083.388	2.443.190	13.526.748	-	-	2.973.252	-	-
4	1	Spese materiali e telefoniche	11.000.000	-	-	11.000.000	13.265.988	1.920.000	13.457.888	-	-	2.457.888	-	-
5	1	Biblioteca	67.500.000	-	-	67.500.000	17.872.576	28.385.380	46.257.956	-	-	21.242.644	-	-
6	1	Manutenz. e riparaz. ordinarie	1.500.000	-	-	1.500.000	862.000	-	862.000	-	-	288.500	-	-
7	1	Appalto servizi pulizia	68.000.000	-	-	68.000.000	65.084.400	10.851.600	75.936.000	-	-	4.064.000	-	-
8	1	Spese rappresentanza	1.500.000	-	-	1.500.000	-	-	-	-	-	-	-	-
9	1	Incarghi ad assegni	18.000.000	-	-	18.000.000	18.952.000	35.000.000	35.000.000	-	-	48.000	-	-
10	1	Spese diverse	68.000.000	-	-	68.000.000	43.735.400	36.000.000	84.735.400	-	-	1.500.000	-	-
11	1	Spese diverse di pubblicazione	1.500.000	-	-	1.500.000	-	-	-	-	-	-	-	-
12	1	Spese diverse	2.000.000	-	-	2.000.000	-	-	-	-	-	-	-	-
13	1	Canoni di locazione	7.000.000	-	-	7.000.000	991.000	940.000	1.731.000	-	-	5.269.000	-	-
14	1	Spese brevetti	1.000.000	-	-	1.000.000	-	-	-	-	-	-	-	-
15	1	Attività editoriale	4.500.000	-	-	4.500.000	20.217.000	49.374.236	70.217.000	-	-	29.787.000	-	-
16	1	Spese editoriali di terzi	4.500.000	-	-	4.500.000	2.833.593	108.300	7.741.933	-	-	2.938.184	-	-
17	1	Spese gestione auto	23.000.000	-	-	23.000.000	15.468.200	-	15.468.200	-	-	7.531.800	-	-
18	1	Acquisto e manutenz. software	583.500.000	-	-	583.500.000	393.657.243	186.821.620	580.478.863	-	-	143.021.137	-	-
		TOTALE	1.029.102.000	-	-	1.029.102.000	921.530.720	47.844.179	989.173.519	-	-	58.926.485	-	-
4	1	Spese finanziarie	3.500.000	-	-	3.500.000	572.849	2.028.210	2.601.059	-	-	898.941	-	-
2	1	Spese finanziarie	3.500.000	-	-	3.500.000	572.849	2.028.210	2.601.059	-	-	898.941	-	-
		TOTALE	3.500.000	-	-	3.500.000	572.849	2.028.210	2.601.059	-	-	898.941	-	-
5	1	Oneri tributari	30.000.000	-	-	30.000.000	14.342.944	-	14.342.944	-	-	15.657.056	-	-
2	1	Imposte e tasse	122.000.000	-	-	122.000.000	114.262.244	-	114.262.244	-	-	22.737.756	-	-
		TOTALE	152.000.000	-	-	152.000.000	128.605.188	-	128.605.188	-	-	38.394.812	-	-
6	1	Feste correlative e compensative	2.000.000	-	-	2.000.000	374.420	-	374.420	-	-	1.625.580	-	-
1	1	Rimborso cont. industr. inedit.	500.000	-	-	500.000	-	-	-	-	-	500.000	-	-
2	1	Rimborso contrib. dogan. inedit.	500.000	-	-	500.000	-	-	-	-	-	500.000	-	-
3	1	Rimborso a terzi	500.000	-	-	500.000	-	-	-	-	-	500.000	-	-
4	1	Spese riscossioni tributi	2.500.000	-	-	2.500.000	374.420	-	374.420	-	-	2.125.580	-	-
		TOTALE	2.500.000	-	-	2.500.000	374.420	-	374.420	-	-	2.125.580	-	-
7	1	Borse di studio	75.000.000	-	-	75.000.000	64.095.672	-	64.095.672	-	-	10.904.328	-	-
2	1	Borse di studio e assestam.	75.000.000	-	-	75.000.000	64.095.672	-	64.095.672	-	-	10.904.328	-	-
		TOTALE	75.000.000	-	-	75.000.000	64.095.672	-	64.095.672	-	-	10.904.328	-	-



XIV LEGISLATURA - DISEGNI DI LEGGE E RELAZIONI - DOCUMENTI

PARTE II - SPESE		G E S T I O N E							D I			S O M M E			I M P E G N A T E			D I F F E R E N Z A		
tit. cat. cap.	DENOMINAZIONE	Previsioni Iniziali	In aumento	In diminuzione	Previsioni Definitive	Pagate	Rimaste da pagare	Totale Impogni	Differenza in +	Differenza in -	Differenza con le previsioni									
1	2	4	3	5	7	8	9	10	11	12	13									
I	Spese diverse																			
1	CNR - Contratti di ricerca	60.000.000			60.000.000						60.000.000									
2	Fondo di riserva																			
3	Altri contratti	2.000.000			2.000.000						2.000.000									
4	Altri contratti, altrove	62.000.000			62.000.000						62.000.000									
	TOTALE	1.889.102.000	163.000.000		2.052.102.000	1.503.056.675	244.294.990	1.747.351.665			304.750.335									
	TOTALE TITOLO I	1.889.102.000	163.000.000		2.052.102.000	1.503.056.675	244.294.990	1.747.351.665			304.750.335									
	TOTALE SPESE CONSENTI	1.889.102.000	163.000.000		2.052.102.000	1.503.056.675	244.294.990	1.747.351.665			304.750.335									
II	SPESA IN CONTO CAPITALE																			
9	Acquisizi beni mobili e Immob.																			
1	Acquisizi titoli																			
2	Rimpiego titoli																			
3	Acquisizi immobili	65.000.000			65.000.000	2.437.263	8.500.704	10.937.967			84.062.033									
4	Automezzi e ripristino immobili	3.000.000			3.000.000	18.446.993		18.446.993			16.553.107									
5	Automezzi, attrezzature pers.	100.000.000			100.000.000	20.884.156	8.500.704	29.384.860			70.613.140									
	TOTALE	168.000.000			168.000.000	41.768.412	17.001.408	67.776.820			139.255.046									
10	Acquisizi immobiliz. tecniche	20.000.000			20.000.000	13.074.954		13.074.954			6.925.046									
1	Acquisiti impianti strumentali	17.500.000			17.500.000	9.740.557		9.740.557			7.759.443									
2	Acquisiti automezzi	90.000.000			90.000.000	51.193.930	14.744.400	65.938.330			34.061.670									
3	Acquisiti mobili macchine ufficio	127.500.000			127.500.000	74.009.441	14.744.400	88.753.841			38.746.159									
4	Automezzi e manut. apparecchi	227.500.000			227.500.000	94.993.597	23.245.104	118.138.701			109.361.299									
	TOTALE TITOLO II	427.500.000			427.500.000	249.016.922	52.739.608	301.756.520			264.052.114									
III	ESTINZIONE DI MUTUI																			
11	Estinzione prestiti																			
1	Rimborso mutui																			
	TOTALE																			
IV	PARITE DI GIRO																			
12	Spese avanzi natura di F.d.G.	90.000.000			90.000.000	67.661.973		67.661.973			22.338.027									
1	Ritenute previd. assist.	200.000.000			200.000.000	179.459.614		179.459.614			20.540.386									
2	Ritenute agrari	6.000.000			6.000.000	6.000.000		6.000.000												
3	Imposta di registro																			
4	Imposta di successione																			
5	Imposta di bollo																			
6	Imposta di registro																			
7	Imposta di registro																			
8	Imposta di registro																			
9	Imposta di registro																			
10	Imposta di registro																			
	TOTALE	296.000.000			296.000.000	163.122.587		163.122.587			132.877.413									
	TOTALE TITOLO III	296.000.000			296.000.000	163.122.587		163.122.587			132.877.413									
	TOTALE SPESE CONSENTI	4.421.602.000	163.000.000		4.584.602.000	3.276.235.839	367.588.094	2.918.647.745			1.665.954.255									
	TOTALE TITOLO IV	4.421.602.000	163.000.000		4.584.602.000	3.276.235.839	367.588.094	2.918.647.745			1.665.954.255									
	TITOLO I	1.889.102.000	163.000.000		2.052.102.000	1.503.056.675	244.294.990	1.747.351.665			304.750.335									
	TITOLO II	427.500.000			427.500.000	249.016.922	52.739.608	301.756.520			264.052.114									
	TITOLO III	296.000.000			296.000.000	163.122.587		163.122.587			132.877.413									
	TITOLO IV	318.000.000			318.000.000	163.122.587		163.122.587			154.877.413									
	TOTALE DELLE SPESE	2.929.602.000	163.000.000		3.092.602.000	2.078.315.171	367.588.094	2.445.903.265			1.646.695.735									

XIV LEGISLATURA - DISEGNI DI LEGGE E RELAZIONI - DOCUMENTI

DENOMINAZIONE	GESTIONE			DEI		RESIDUI		PASSIVI			GESTIONE DI CASSA			Tot. Residui Passivi
	Residui Tot. Inizio eserciz.	Pagati	Rimasti da pagare	Totale	Variazioni in +	Variazioni in -	Previsioni Cassa	Pagamenti	Differenza in +	Differenza in -	Differenza	Tot. Residui Passivi		
Spese diverse	13	14	15	16	17	18	19	20	21	22	23	24	25	
CNR - Contratti di ricerca	-	-	-	-	-	-	-	-	-	-	-	-	-	
Fondo di riserva	-	-	-	-	-	-	-	-	-	-	-	-	-	
Salari conferiti	-	-	-	-	-	-	-	-	-	-	-	-	-	
Altre risorse	-	-	-	-	-	-	-	-	-	-	-	-	-	
Altre risorse con classific. altrove	-	-	-	-	-	-	-	-	-	-	-	-	-	
TOTALE	144.047.746	133.726.546	9.300.000	143.626.546	-	421.200	2.015.862.000	1.636.783.221	2.214.734	381.293.513	284.194.990	284.194.990		
TOTALE SPESE CORRENTI	144.047.746	133.726.546	9.300.000	143.626.546	-	421.200	2.015.862.000	1.636.783.221	2.214.734	381.293.513	284.194.990	284.194.990		
SEPESE IN CONTO CAPITALE														
Acquisiz. beni mobili e immob.	-	-	-	-	-	-	-	-	-	-	-	-	-	
Acquisiz. titoli	-	-	-	-	-	-	-	-	-	-	-	-	-	
Rimpiego titoli	-	-	-	-	-	-	-	-	-	-	-	-	-	
Acquisiz. immobili	-	-	-	-	-	-	-	-	-	-	-	-	-	
Acquisiz. partecipazioni immobili	196.164.628	-	196.164.628	196.164.628	-	-	140.000.000	2.437.663	-	17.562.737	204.665.332	204.665.332		
Fido indenn. anzianita perv.	196.164.628	-	196.164.628	196.164.628	-	-	175.000.000	20.844.152	-	194.145.644	204.665.332	204.665.332		
TOTALE	196.164.628	-	196.164.628	196.164.628	-	-	175.000.000	20.844.152	-	194.145.644	204.665.332	204.665.332		
Acquisiz. immobili: tecniche	-	-	-	-	-	-	-	-	-	-	-	-	-	
Acquisiz. impianti strumentali	-	-	-	-	-	-	-	-	-	-	-	-	-	
Acquisiz. automezzi	-	-	-	-	-	-	-	-	-	-	-	-	-	
Acquisiz. servizi ufficio	10.257.600	6.000.000	-	6.000.000	-	-	17.500.000	3.740.557	-	7.759.443	14.744.000	14.744.000		
Assistenza e manutenzione	10.257.600	6.000.000	-	6.000.000	-	-	127.300.000	30.093.441	-	47.470.552	14.744.000	14.744.000		
TOTALE	10.257.600	6.000.000	-	6.000.000	-	-	127.300.000	30.093.441	-	47.470.552	14.744.000	14.744.000		
TOTALE TITOLO II	206.422.228	6.000.000	196.164.628	202.164.628	-	4.257.600	302.300.000	100.893.597	-	201.606.403	219.409.732	219.409.732		
ESTINZIONE DI MUTUI														
Estinzioni prestiti	-	-	-	-	-	-	-	-	-	-	-	-	-	
Rimborso mutui	-	-	-	-	-	-	-	-	-	-	-	-	-	
TOTALE	-	-	-	-	-	-	-	-	-	-	-	-	-	
TOTALE TITOLO III	-	-	-	-	-	-	-	-	-	-	-	-	-	
PARTITE DI GIRO														
Spese avvenute nell'az. p.d.g.	-	-	-	-	-	-	-	-	-	-	-	-	-	
Stipendi presidi, assist.	17.000	-	-	-	-	-	90.000.000	67.661.973	-	22.338.027	48.000	48.000		
Anticipazioni personali	-	-	-	-	-	-	200.000.000	179.459.614	-	20.540.386	-	-		
Anticipazioni personale	-	-	-	-	-	-	6.500.000	6.000.000	-	-	-	-		
I.V.A. versam. e storno	-	-	-	-	-	-	-	-	-	-	-	-		
Anticipazioni c/interessi	-	-	-	-	-	-	4.000.000	1.681.000	-	2.319.000	-	-		
Anticipazioni missioni	-	-	-	-	-	-	10.000.000	11.328.521	-	1.328.521	-	-		
Anticipazioni servizi	-	-	-	-	-	-	1.000.000	-	-	1.000.000	-	-		
Anticipazioni materiali	-	-	-	-	-	-	2.000.000	993.709	-	1.006.291	-	-		
Banca d'Italia	-	-	-	-	-	-	-	-	-	-	-	-		
TOTALE	17.000	-	-	-	-	17.000	313.000.000	266.724.917	-	47.603.704	48.000	48.000		
TOTALE TITOLO IV	17.000	-	-	-	-	17.000	313.000.000	266.724.917	-	47.603.704	48.000	48.000		
TITOLO I	144.047.746	133.726.546	9.300.000	143.626.546	-	421.200	2.015.862.000	1.636.783.221	2.214.734	381.293.513	254.194.990	254.194.990		
TITOLO II	206.422.228	6.000.000	196.164.628	202.164.628	-	4.257.600	302.300.000	100.893.597	-	201.606.403	219.409.732	219.409.732		
TITOLO III	-	-	-	-	-	-	-	-	-	-	-	-		
TITOLO IV	17.000	-	-	-	-	17.000	313.000.000	266.724.917	-	47.603.704	48.000	48.000		
TOTALE DELLE SPESE	350.486.974	139.726.546	305.064.628	345.791.174	-	4.695.800	2.631.362.000	2.004.401.635	3.543.255	630.503.620	473.652.722	473.652.722		



**SITUAZIONE AMMINISTRATIVA AL 31/12/2000**

(Allegato al Conto Consuntivo per l'anno finanziario 2000 di cui all'articolo 31 del Regolamento di Contabilità)

<b>FONDO DI CASSA ALL'INIZIO DELL'ESERCIZIO 2000</b>		836.574.670
1) <u>Ammontare delle somme riscosse:</u>		
a) in c/ competenza	2.421.236.235	
b) in c/ residui attivi degli esercizi precedenti	307.974.696	
	-----	+ 2.729.210.931
2) <u>Ammontare dei pagamenti eseguiti:</u>		
a) in c/ competenza	1.864.675.089	
b) in c/ residui passivi degli esercizi precedenti	139.726.546	
	-----	- 2.004.401.635
		-----
<b>FONDO DI CASSA ALLA FINE DELL'ESERCIZIO 2000</b>		1.561.383.966
<b>RESIDUI RISULTANTI ALLA CHIUSURA DELL'ESERCIZIO, COMPRESI QUELLI PROVENIENTI DAGLI ANNI PRECEDENTI</b>		
Residui attivi	420.613.521	
Residui passivi	473.652.722	
	-----	- 53.039.201
		-----
<b>AVANZO DI AMMINISTRAZIONE A FINE ESERCIZIO</b>		<b>1.508.344.765</b>
		=====

**CONTO ECONOMICO DELL'ESERCIZIO 2000**

(Allegato al Conto Consuntivo per l'anno finanziario 2000 di cui all'art 30 del Regolamento di Contabilità)

**I - GESTIONE DEL BILANCIO**

Entrate correnti di competenza	2.421.236.235	
Spese correnti di competenza	1.864.675.089	
	-----	
	Differenza	+ 556.561.146

**II - GESTIONE DEL PATRIMONIO****VARIAZIONI DEI RESIDUI:***Residui attivi*

Aumenti (+)	405.261.703	
Diminuzioni (-)	1.653.900	
	-----	
	Differenza	+ 403.607.803

*Residui passivi*

Aumenti (-)	267.588.094	
Diminuzioni (+)	4.695.800	
	-----	
	Differenza	- 262.892.294

**ALTRI AUMENTI O DIMINUZIONI PATRIMONIALI  
NON DIPENDENTI DA OPERAZIONI FINANZIARIE***Attività*

Aumenti (+)	15.115.354	
Diminuzioni (-)	109.671.000	
	-----	
	Differenza	- 94.555.646

*Passività*

Aumenti (-)	61.446.893	
Diminuzioni (+)	18.446.893	
	-----	
	Differenza	- 43.000.000

**VARIAZIONE PATRIMONIALE NETTA****+ 559.721.009**

## XIV LEGISLATURA - DISEGNI DI LEGGE E RELAZIONI - DOCUMENTI

SITUAZIONE PATRIMONIALE DELL'ESERCIZIO 2000 (Allegato di cui all'art. 33 del Regolamento di Contabilità)

DESCRIZIONE	CONSISTENZA INIZIALE	AUMENTI	DIMINUZIONI	CONSISTENZA FINALE
<b>Attività</b>				
Immobili	=	=	=	=
Mobili, arredi, macchine	404.541.580	=	=	404.541.580
Materiale bibliografico	58.252.879	=	=	58.252.879
Strumenti tecnici, attrezzature	3.218.764.039	15.115.354	=	3.233.879.393
Automezzi	10.067.562	=	=	10.067.562
Materiale di consumo	=	=	=	=
Metalli preziosi	3.144.840	=	=	3.144.840
Residui attivi (crediti)	324.980.414	405.261.703	309.628.596	420.613.521
Fondo di cassa	836.574.670	724.809.296	=	1.561.383.966
Credito per affitto anticipato nuova sede	1.754.736.000	=	109.671.000	1.645.065.000
<b>Totale attività</b>	<b>6.611.061.984</b>	<b>1.145.186.353</b>	<b>419.299.596</b>	<b>7.336.948.741</b>
<b>Passività</b>				
Residui passivi (debiti)	350.486.974	267.588.094	144.422.346	473.652.722
Fondo liquidazione personale	761.000.000	61.446.893	18.446.893	804.000.000
Deficit di cassa	=	=	=	=
<b>Totale passività</b>	<b>1.111.486.974</b>	<b>329.034.987</b>	<b>162.869.239</b>	<b>1.277.652.722</b>
<b>Patrimonio netto risultante al 31/12/2000</b>	<b>5.499.575.010</b>	<b>816.151.366</b>	<b>256.430.357</b>	<b>6.059.296.019</b>



**STAZIONE SPERIMENTALE DEL VETRO**

**ESERCIZIO 1998**



**RELAZIONE DEL PRESIDENTE**





**RELAZIONE AL CONTO CONSUNTIVO 1998**

Il conto consuntivo dell'esercizio 1998, è stato redatto nella duplice valuta Lire ed Euro al tasso ufficiale di L. 1.936,27; segue l'impostazione del Regolamento di Amministrazione e Contabilità, evidenziando le seguenti scritture riassuntive, espresse in milioni di lire, al netto delle partite di giro, pari a L. 1.382 milioni:

		<b>1997</b>	<b>1998</b>	
<b>Entrate correnti</b>	L.	4.851	5.578	(+15%)
Entrate in c/capitale	L.	<u>357</u>	<u>793</u>	(+122%)
	L.	5.208	6.371	(+22%)
		<b>1997</b>	<b>1998</b>	
<b>Uscite correnti</b>	L.	4.169	4.213	(+1%)
Uscite in c/capitale	L.	<u>261</u>	<u>445</u>	(+70%)
<b><u>TOTALE</u></b>	L.	4.430	4.658	(+5%)

Il risultato di competenza presenta pertanto un saldo positivo di L. 1.713 milioni che, sommato all'avanzo di amministrazione di esercizi precedenti e al riaccertamento dei residui, porta ad un avanzo di amministrazione al 31.12.1998 di L. 5.406 milioni, somma che può essere accantonata o destinata ad investimenti. E' da tener presente che di tale consistenza è già stata utilizzata la somma di L. 498 milioni nel bilancio preventivo 1999.

Nella seguente tabella viene riportato il confronto dei dati finali di bilancio relativi all'ultimo triennio:

	<b>1996</b>	<b>1997</b>	<b>1998</b>
entrate di competenza	5.058 (- 20%)	5.208 (+ 3%)	6.371 (+ 22%)
uscite di competenza	4.756 (- 22%)	4.430 (- 7%)	4.658 (+ 5%)
avanzo (disav.) di competenza	+ 303	+ 778	+ 1.713
avanzo di ammin. al 31.12 dell'anno	3.069	3.748	5.406
avanzo (disav.) economico	+ 464	+ 832	+ 1.820

La disponibilità di cassa a fine anno, viene così determinata:

Consistenza iniziale	L.	4.717
Somme riscosse	L.	6.617
Pagamenti effettuati	L.	7.073
<b>Consistenza finale</b>	<b>L.</b>	<b>4.261</b>

Nell'esaminare in dettaglio le varie categorie di entrata risulta per la prima volta nella storia dell'Istituto, che le entrate per cessione di servizi e per contratti di ricerca sono superiori alle entrate contributive, come emerge dalla tabella sotto riportata. Ciò testimonia il grado di apprezzamento dell'attività da parte dell'utenza contribuente e non contribuente ed è motivo di incoraggiamento per ulteriori progressi nella direzione dell'autonomia finanziaria. L'aumento delle tariffe dal 1 gennaio 1998, peraltro limitato ad una modesta serie di prove, ha contribuito per il 7% circa all'incremento del fatturato che invece ha registrato un aumento complessivo del 38%. In sensibile crescita anche le entrate per contratti di ricerca finanziati da organismi nazionali ed europei.

Immediatamente dopo figurano i contributi industriali e commerciali, accertati in L. 2.522 milioni con aumento del 2,4 % sull'anno precedente a testimonianza di una leggera ripresa del settore soprattutto concentrato nella prima parte dell'anno. I contributi sui commerci infatti hanno ridotto il loro apporto da 213 a 163 milioni (-23% sul 1997 pari al 6,5% del totale del gettito) mentre quelli industriali sono aumentati da 2.250 a 2.359 milioni (+ 4,8% sul 1997) con un pari numero di aziende contribuenti (187) e la medesima aliquota contributiva dell'anno precedente.

	1996	%	1997	%	1998	%
entrate contributive	2.600	51,4	2.463	47,3	2.522	39,6
trasferimenti statali	564	11,1	599	11,5	1.013	15,9
autofinanziamento	1.779	35,2	1.786	34,3	2.665	41,8
enti locali	115	2,3	360	6,9	171	2,7
	<u>5.058</u>		<u>5.208</u>		<u>6.371</u>	

Il contributo del Tesoro è stato ulteriormente ridotto mentre il sussidio del MICA per lo svolgimento dell'attività di ricerca è stato elevato a L. 793 milioni quale contributo alle spese di insediamento di due laboratori presso il Parco Scientifico e Tecnologico di Venezia a Marghera che dovrà essere contabilizzato nelle uscite.

Per un esame più dettagliato e per le conseguenti valutazioni sull'andamento delle richieste di prestazioni si rimanda alla relazione del Direttore ed alle tabelle in essa contenute.

I settori industriali contribuenti hanno richiesto servizi all'Istituto nella seguente misura:

	CONTRIBUTI IN MILIONI		RICHIESTA SERVIZI IN MILIONI			
			CONTRIBUENTI		CONTRIBUENTI + NON CONTRIB.	
		%		%		%
VETRO CAVO	1445	62%	709	70%	709	33%
VETRO PIANO	197	8%	61	6%	61	3%
ARTISTICO	307	13%	74	8%	74	3%
FIBRE E VETRO TECNICO	381	17%	165	16%	165	8%
NON CONTRIB.					1117	53%
<b>TOTALE</b>	<b>2330</b>	<b>100%</b>	<b>1009</b>	<b>100%</b>	<b>2126</b>	<b>100%</b>

Per quanto riguarda le uscite le voci più significative riguardano:

**SPESE PER IL PERSONALE:** hanno registrato un totale di L. 2.737 milioni con un decremento del 7% sull'anno precedente. Ciò è determinato in particolare da una riduzione degli oneri per contratti a termine e alle minori spese per il S.S.N. i cui costi sono dal 1998 un onere fiscale. In leggero incremento le spese per trattamento accessorio così come determinato dal nuovo C.C.N.L. per il personale ricercatore.

L'andamento delle spese per il personale, che rappresentano la maggior incidenza sul totale delle uscite è rappresentato dalla seguente tabella, in milioni.

	1996	1997	1998
spese per il personale	2.700 (+ 0.3%)	2.943 (+ 9%)	2.737 (- 7%)
% sulle uscite correnti	67,5	70,6	65,0
% sul totale uscite	56,7	66,1	58,8
% di autofinanziamento	65,9	60,7	97,4
dipendenti al 31.12.1998	37	35	36

Per ulteriori elementi ed indicatori si rimanda alla relazione del Direttore.

**ACQUISTI BENI E SERVIZI:** sono stati impegnati Lit. 972 milioni contro i 1.242 stanziati (988 e 1.597 milioni nel 1997) con un decremento rispetto all'anno precedente di Lit. 16 milioni pari all'1.6% (+ 103 milioni pari all'11.6% nel 1997). Tra le voci più significative

maggiori oneri hanno comportato le manutenzioni (+ 64 milioni, + 42%). Riduzioni in quasi tutti gli altri capitoli frutto di attente economie di spesa.

Questa categoria incide per il 23% sulle spese correnti contro il 24% del 1997 e il 22% del 1996.

**INVESTIMENTI:** sono stati impegnati Lit. 445 milioni di cui 176 per TFR pagato ai dipendenti sulla base delle direttive del Ministero del Tesoro. Con la restante cifra, pari a 269 milioni sono state acquistate apparecchiature e migliorati gli impianti come dettagliatamente illustrato nella relazione del Direttore.

La effettiva riscossione delle entrate accertate e gli importi pagati relativi alla competenza sono riassunti nella seguente tabella di raffronto per gli ultimi esercizi (in milioni, escluse le partite di giro):

	1995	1996	1997	1998
<b>riscosso</b>	4.723 (75%)	2.799 (55%)	2.816 (54%)	2.961 (46%)
da riscuotere	1.602 (25%)	2.262 (45%)	2.392 (46%)	3.411 (54%)
<b>pagato</b>	3.814 (63%)	3.236 (68%)	3.594 (81%)	3.934 (85%)
da pagare	2.288 (37%)	1.520 (32%)	836 (19%)	724 (15%)

Risulta accentuata la tendenza ad un rallentamento degli incassi, dovuta in modo particolare ai trasferimenti da parte dello Stato e degli Enti Locali, piuttosto che dal saldo dei contributi e dal pagamento delle fatture la cui riscossione risulta in linea con gli anni precedenti.

La situazione dei residui attivi e passivi sia per il 1998 che per gli anni precedenti, dettagliatamente riassunta negli allegati di bilancio, rispetta il seguente andamento, (espresso in milioni e comprese le partite di giro), come specificato nella seguente tabella riassuntiva:

	1995	1996	1997	1998
<b>residui attivi</b>	2.031	2.927	3.102	4.156
residui passivi	5.659	4.493	4.072	3.011

Il patrimonio è stato adeguato ai valori di mercato per i metalli preziosi; per i beni immobili, apparecchi e beni mobili è stato applicato il tasso di deperimento deliberato dal Consiglio di Amministrazione. I relativi risultati sono evidenziati nella situazione patrimoniale.

Il personale in servizio è così ripartito alla data del 31/12:

	1995	1996	1997	1998
<u>Personale statale</u>				
direttore	-	-	-	1
ricercatori	3	3	3	3
segretario	1	1	1	1
collaboratori tecnici	-	-	-	-
<u>Personale non statale</u>				
ricercatori	9 <sup>°*</sup>	9 <sup>°*</sup>	10 <sup>°</sup>	10 <sup>°*</sup>
collaboratori tecnici	15*	15**	13**	13*
funzionari di amministrazione	4	4	3	3
collaboratori di amministrazione	1	1	1	2
operatori tecnici	2	3*	3*	2
operatori di amministrazione	-	-	-	-
ausiliari	1	1	1	1
Totale	36	37	35	36

° di cui una unità a tempo parziale al 50%

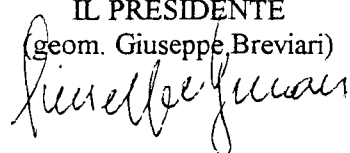
\* di cui una unità a tempo determinato

\*\* di cui due unità a tempo determinato

Murano, 6 marzo 1999

IL PRESIDENTE

(geom. Giuseppe Breviari)





RELAZIONE DEL COLLEGIO DEI REVISORI





**VERBALE N. 1/ 1999**

Nel giorno 25.03.1999, alle ore 8,30 presso la Stazione Sperimentale del Vetro in Murano, si è riunito, regolarmente convocato, il Collegio dei Revisori della Stazione Sperimentale del Vetro.

Sono presenti:

dr. Vito Monaco: Presidente del Collegio dei Revisori  
 dr. Saverio Cosentino: membro  
 rag. Wilmer Alberici: membro

Assistono il dr. Antonio Tucci, coordinatore dell'attività amministrativa dell'Istituto e la rag. Graziella Thomas segretaria dell'Istituto medesimo.

Il Collegio ha redatto la seguente relazione al bilancio consuntivo 1998.

**1) Relazione del Collegio dei Revisori al bilancio consuntivo 1998 della Stazione Sperimentale del vetro**

*1 - Considerazioni di carattere generale*

Compongono i documenti di fine esercizio, che vengono sottoposti all'esame del Collegio, il rendiconto finanziario, la situazione amministrativa, il conto economico e la situazione patrimoniale, nonché la relazione del Presidente e la relazione del Direttore.

Il consuntivo finanziario è prodotto distintamente per la gestione di competenza, per quella di cassa e per la gestione dei residui.

I suddetti documenti sono stati trasmessi al dr. Monaco, Presidente del Collegio, con nota del 4.3.1999.

Gli schemi dei documenti contabili sono corrispondenti a quelli di cui agli allegati a) e g) del Regolamento di Amministrazione e Contabilità delle Stazioni Sperimentali per l'Industria.

In merito al contenuto degli stessi, si tratterà, in particolare, separatamente, per ogni singolo documento.

Tutti i valori vengono espressi, oltre che in lire, anche in euro al cambio di conversione fisso.

Come di consueto, i valori differenziali in lire che emergono dai documenti sopra evidenziati, che si ritengono significativi anche ai fini del referto d'obbligo del Collegio, vengono accostati a quelli registrati nei due anni precedenti:

		1996	1997	1998
- Avanzo di amministrazione	L.	3.069.389.394	3.747.595.860	5.405.705.833
- Rimanenza di cassa	L.	4.635.038.469	4.716.859.934	4.260.805.652
- Patrimonio netto	L.	5.300.697.290	6.133.117.083	7.952.742.764
- Avanzo di competenza	L.	302.551.338	777.822.725	1.713.054.639

In merito al significato da dare al saldo differenziale ricavabile dal documento denominato "Conto Economico" si tratterà nella sede competente.

Il Collegio ha riscontrato che la rimanenza di cassa risultante dal documento di Bilancio al 31.12.1998 in L. 4.260.805.652 e riportata, altresì, nella situazione amministrativa, corrisponde a

quella contenuta nella contabile rilasciata dalla banca cassiera (all. A) ed a quella che si ricava dalla chiusura del registro delle reversali e dei mandati, alla stessa data.

Dal mod. 56 T unificato della Sezione di Tesoreria Provinciale dello Stato (all. B) sempre al 31.12.1998, emerge, invece una giacenza di L. 4.135.335.311 (lire 80.782.714 sul c/fruttifero e L. 4.054.552.597 sul c/infruttifero), con una differenza di L. 125.470.341, dovuta alle operazioni non registrate presso la sezione di Tesoreria Provinciale alla fine dell'esercizio.

Ancora una volta si evidenzia il ritardo nell'aggiornamento della contabilità speciale suddetta da parte della Sezione di Tesoreria alla fine dell'esercizio alla quale data appare necessario l'assestamento delle risultanze di tutti i conti pubblici.

La notevole rimanenza di cassa del 1998, come si è verificato nei tre anni precedenti, è influenzata per buona parte (L. 1.518.285.965) dallo smobilizzo disposto nell'anno 1994 del fondo a capitalizzazione tenuto presso la CA.RI.VE. e destinato al trattamento di fine rapporto del personale non statale e successivamente confluito nella Tesoreria unica.

Analogamente l'ammontare dell'avanzo di amministrazione al 31.12.1998 che è misurato da un valore notevolmente superiore alla norma (media 1994-1995) è influenzato dalla riduzione nella sua composizione per il 1996, dell'ammontare della voce "residui passivi" (da L. 5.659.425.502 a L. 4.492.986.086) corrispondente alla posta scritta nel 1994 come correttiva della corrispondente voce attiva.

Pare utile perciò evidenziare che la notevole disponibilità della liquidità e dell'avanzo di amministrazione sono creati, solo in parte, non già dai risultati della gestione "a breve", ed in buona misura da smobilizzi di investimenti finanziari, fatti in epoche lontane, correlati alla necessità di costituire in quei tempi la costante disponibilità degli interi ammontari del fondo per il trattamento di fine rapporto in favore del personale dipendente.

## 2 - Rendiconto finanziario e situazione amministrativa

I movimenti della gestione finanziaria di competenza si compendiano nei seguenti accertamenti ed impegni che si pongono a confronto con i valori delle stesse movimentazioni dell'anno precedente, in milioni di lire:

Entrate	1997			1998		
	accertato	riscosso	da riscuotere	accertato	riscosso	da riscuotere
Titolo I	2.463	1.380	1.083	2.522	1.408	1.114
Titolo II	813	475	338	906	156	750
Titolo III	1.575	961	613	2.150	1.396	754
Titolo IV	357	—	357	793	—	793
Titolo VI	1.224	975	250	1.382	1.166	216
<b>Totali</b>	<b>6.432</b>	<b>3.791</b>	<b>2.641</b>	<b>7.753</b>	<b>4.126</b>	<b>3.627</b>

Uscite	1997			1998		
	impegnato	pagato	da pagare	impegnato	pagato	da pagare
Titolo I	4.169	3.462	707	4.213	3.597	616
Titolo II	261	131	130	445	337	108
Titolo IV	1.224	987	237	1.382	1.182	200
<b>Totali</b>	<b>5.654</b>	<b>4.580</b>	<b>1.074</b>	<b>6.040</b>	<b>5.117</b>	<b>923</b>

Avanzo di competenza (in lire) 777.822.725

1.113.054.639

### 2.1 Gestione delle risorse finanziarie

Nella composizione della Entrata corrente di bilancio il 45,21% della stessa è coperto dalle entrate contributive, mentre il 38,54 % circa è coperto dalle entrate derivanti da cessioni di servizi. Le entrate derivanti da trasferimenti dallo Stato e da altri Enti coprono il 16,25%.

Rispetto al 1997 la percentuale delle entrate derivanti da cessioni di servizi, registra un incremento di ben 4 punti.

Nella relazione del Presidente della Stazione sono evidenziate le cause che hanno contribuito a tale apprezzabile risultato.

Nel settore delle Entrate contributive si conferma, rispetto al 1997, il ritardo nella riscossione dei contributi, con la creazione di residui attivi derivanti dalla competenza di oltre 1.113 milioni.

Le cifre evidenziano che le entrate contributive sono state riscosse, nell'esercizio 1998, per il 56% dell'ammontare accertato.

Dai documenti dei ruoli custoditi agli atti presso la Stazione Sperimentale del Vetro risulta che il movimento dei contributi accertati, riferito alle singole unità produttive, ha avuto il seguente andamento in milioni:

Contrib. ind.li	1995		1996		1997		1998	
	n. impr.	lire	n. impr.	lire	n. impr.	lire	n. impr.	lire
	184	2.220	189	2.349	187	2.250	187	2.359
Cont. comm.li		326		251		213		163
<b>Totale</b>		<b>2.546</b>		<b>2.600</b>		<b>2.463</b>		<b>2.522</b>

L'aliquota contributiva nell'anno 1996 è stata fissata nella misura dello 0,65 ‰; e confermata nel 1997, è stata confermata ulteriormente per il 1998 come da delibera del Consiglio.

Nel 1998 si registra, rispetto al 1997, una ulteriore contrazione dell'incasso di contributi commerciali di circa il 23,48 %.

Il Collegio, come in passato osservato, nutre perplessità sulla rappresentatività di tale risultato a causa dell'incertezza nella modalità di determinazione delle quote dei contributi commerciali acquisibili nell'anno e del tempo fatto trascorrere per definire l'ammontare di competenza dell'anno stesso.

Si raccomanda perciò di attivare ogni utile intervento presso i competenti uffici doganali affinché, regolarmente alla fine dell'esercizio, vengano accelerate le operazioni per registrare le entrate commerciali nel rispetto della competenza, e conoscere il valore dei contributi di competenza.

### 2.2 Entrate da fatturato. Rapporto fatturato/ore impiegate. Costi della produzione fatturata

Viene confrontato, per gli anni dal 1995 al 1998, in ammontare di fatturato in milioni di lire e per tipo di attività, il numero delle prestazioni e delle ore impiegate. Per l'opportuno collegamento viene distintamente separata l'attività che non dà luogo a fatturato e, per le opportune considerazioni, per giudicare il valore della produzione vendibile, il costo del personale a carico dell'Ente ed il costo del personale a carico del bilancio di Amministrazioni Statali.

I dati sono ricavati da elaborati della Stazione Sperimentale del Vetro.

## 2.2.1 Fatturato in milioni di lire

Tipo di intervento		1995	1996	1997	1998
A	Analisi e certificati e consul.	889	967	1.070	1.166
B (*)	Corsi e stages	19	13	8	8
C (§)	Rilievi ambientali	98	127	124	242
D	Marchio di qualità vetro	174	174	283	471
E	Commesse varie	50	48	52	240
F	Organizzazione congressi	102	-	4	-
<b>Totali</b>		<b>1.332</b>	<b>1.329</b>	<b>1.541</b>	<b>2.127</b>

\*per la parte fatturata

§ al netto dei ratei attivi di competenza

## 2.2.2 Numero di prestazioni e ore dedicate

Tipo di intervento	1995		1996		1997		1998			
	n.	ore	n.	ore	n.	ore	n.	ore		
A	Analisi e certif. e consul.	2.341	16.841	2.113	15.980	2.272	17.130	2.936	17.549	
B (§)	Corsi	11	283	6	283	20	96	18	22	
C	Rilievi ambientali	59	1.730	97	2.329	67	1.771	83	1.825	
D	Marchio di qualità vetro	29	1.088	29	1.088	60	1.840	68	2.940	stimato
E	Commesse varie	ND	865	ND	59	*	*	*	*	
F	Organizz. congressi	1	ND	-	-	-	-	-	-	
		20.807		19.739		20.837		22.336		

§ fatturati solo in parte

\* le commesse sono inserite in analisi, certificati e consulenze

## 2.2.3 Attività senza fatturato in ore

	1995	1996	1997	1998
Ricerche e consulenze e analisi	12.556	11.645	11.359	9.504
Commissioni naz.li e int.li	1.909	2.092	1.879	1.943
Manut. app. e impianti	4.832	4.769	8.182	5.110
Aggiornam. professionale	1.960	1.447		
Direzione e organizzaz.	2.443	2.387	1.741	2.453
Servizi (amm. + segr. + centr. + vari)	9.727	9.916	9.432	8.882
Rivista-docum. biblioteca	2.375	3.063	2.444	2.159
<b>Totale</b>	<b>35.802</b>	<b>35.319</b>	<b>35.037</b>	<b>32.169</b>
<b>Totale ore lavorate</b>	<b>56.609</b>	<b>55.058</b>	<b>55.974</b>	<b>54.505</b>
<b>Totale ore retribuite</b>	<b>55.530</b>	<b>51.503</b>	<b>52.433</b>	<b>53.410</b>

## 2.2.4 Costo del personale dipendente, in milioni di lire

	1995 da impegni	1996 costo effettivo del personale	1997 costo effettivo del personale	1998 da bilancio	1998 da analisi dei costi
Competenze fisse ed accessorie	2.463	(*) 2.342	(*) 2.644	2.494	2.693

## 2.2.5 Costo del personale statale a carico MICA, in milioni di lire

	1995	1996 costo effettivo del personale	1997 costo effettivo del personale	1998 costo effettivo del personale
Competenze fisse ed accessorie	403	(*) 364	(*) 401	(*) 455

(\*) Costo calcolato dalla Stazione Sperimentale del Vetro secondo i criteri di contabilità industriale, compreso anche l'accantonamento e l'aggiornamento del T.F.R., escluse le indennità di missione.

Rapporti fatturato/ore impiegate - costi fatturato

Si ricava il valore "ore medie impiegate per milione di lire fatturato" come segue, per il 1998:

$$22.336 \text{ (ore impiegate in totale nel 1998)} \times 1.000.000 : 2.127.000;$$

L'indice è il seguente : 10,50

Si esamina ora se sia stato rispettato tale rapporto medio, in termini di ore, nei confronti di ogni singolo prodotto.

A	=	17.549	:	1.166	=	15,05
B	=	22	:	8	=	2,75
C	=	1,825	:	242	=	7,54
D	=	2.940	:	471	=	6,24

Pur con tutte le riserve sulla idoneità ad utilizzare, da soli, tali rapporti per orientare le scelte gestionali od esprimere valutazioni di efficienza, i risultati suddetti consentono di avvertire la seguente grossolana tendenza.

Il prodotto A, secondo le indicazioni fornite dalla struttura, richiede a parità di risultato in fatturato, impiego di ore lavorative superiori a quello richiesto dagli altri prodotti, dall'indice medio.

Ove si considerino gli stessi rapporti per i due anni precedenti, la situazione appare, così, rappresentata:

## XIV LEGISLATURA - DISEGNI DI LEGGE E RELAZIONI - DOCUMENTI

Rapporto per prodotto	1998	1997	1996	1995
A	15,05	16,01	16,52	18,94
B	2,75	1,50	21,76	12,57
C	7,54	14,28	18,99	17,65
D	6,24	6,50	6,25	6,25
E			14,85	17,30
Rapporto medio totale	22.336 : 2.127 = 10,50	20.837 : 1.541 = 13,52	19.739 : 1.329 = 14,85	20.807 : 1.332 = 15,62

Viene pertanto registrato negli anni, un continuo apprezzabile contenimento delle ore medie impiegate per fatturato.

Di tutte le ore lavorate pari n. 54.505 nel 1998, 55.974 nel 1997, n. 55.058 (I) nel 1996, e n. 56.609 (I) nel 1995, secondo i dati forniti dalla struttura, sulla base delle elaborazioni della stessa posta in essere, le seguenti ore sono state svolte per l'assorbimento di attività istituzionali che non hanno dato luogo a fatturato e, quindi, a ricavi influenzanti il conto economico.

	1995	1996	1997	1998
ore non fatturate	35.802	35.319	35.037	32.169
ore fatturate	20.807	19.739	20.837	22.336
Totale	56.609	55.058	55.974	54.505

(I) Vi sono comprese le ore di direzione e del personale statale.

Vengono ora elaborati i costi del solo personale, rapportato ad ora retribuita, come segue, significando che per mancanza di idonei aggregati è stato assunto il costo del personale del bilancio, pari a L. 2.737 milioni, maggiorato del costo medio lordo del personale statale, in L. 455 milioni e della quota accantonata per il T.F.R. del personale non statale pari a L. 488 milioni, per un totale di L. 3.680 milioni.

	1995		1996		1997		1998	
costo del personale	2.866	51.611 costo/H	2.706	52.540 costo/H	3.045	58.074 costo/H	3.680	68.900 costo/H
ore retribuite	55.530		51.503		52.433		53.410	

Ove si raffronti il valore della produzione vendibile (ricavo di fatture) con i costi del solo personale, si ha la seguente situazione:

	1995	1996	1997	1998
costo personale sulla produzione vendibile	20.807 x 51.611 = L. 1.073.870.077	19.739 x 52.540 = L. 1.037.087.060	20.837 x 58.074 = L. 1.210.087.938	22.336 x 68.900 = L. 1.538.548.352

Pertanto la posta più rilevante dei costi, quella del personale di L. 1.538 milioni si confronta con quella del fatturato per il 1998 di L. 2.127 milioni.

Ancorchè si aggiunga al costo del personale, riferito alla produzione vendibile come sopra calcolato, quello dei materiali, energia, spese generali, ecc., ricavato scorpendo dalla massa totale delle spese suddette a consuntivo, quella riferita alla produzione vendibile calcolata sulla base delle ore lavorate, emerge che il valore del fatturato copre i "costi primi" applicati al fatturato, costituiti dal costo del personale e dalle spese per materiali, energia, ecc., nonchè dagli ammortamenti, dagli oneri di accantonamento e rivalutazione T.F.R. per gli anni precedenti il 1996, dagli interessi sul capitale investito, nonchè dal valore dei congedi non fruiti per un totale di n. 170 giornate da caricare sul conto economico del 1998.

Va in ogni caso, evidenziata, dati i mezzi disponibili ed i fini da perseguire, l'insufficienza dei risultati emergenti da una tale analisi, in una struttura, a doppio ciclo, quello commerciale e quello istituzionale, nella quale è di massimo rilievo l'economica ripartizione del mucchio dei costi comuni e generali per riferirla correttamente al valore delle produzioni dei due cicli. Tale insufficienza sembra aggravata ancora dalla incompleta realizzazione del piano contabile aziendale, ancorchè ben avviato lo schema di rilevazione della contabilità per centri di costo da parte della Stazione Sperimentale del Vetro.

Al momento della stesura della presente relazione è stata completata la procedura per il funzionamento dell'apposita commissione ministeriale incaricata della redazione di un nuovo regolamento di contabilità.

#### *Altre voci di entrata*

Nella categoria 4, trasferimenti da parte di altri Enti del settore pubblico, rispetto alle corrispondenti somme accertate nell'esercizio 1997, per contratti di ricerca e contratto di ricerca CEE n. 3010, si registra:

	1997	1998
cap. 20401	211.600.000	515.596.666
cap. 20402	-	-
<b>Totale</b>	<b>211.600.000</b>	<b>515.596.666</b>

Di tali entrate, alla fine dell'esercizio, risultavano da incassare L.362.096.666.

Per quanto riguarda il contratto CEE 3010, si rileva che a fronte di un residuo attivo di L. 39.723.380, risultavano da pagare, alla fine dell'esercizio, prestazioni per L. 245.917.115 come da indicazione nei residui passivi al cap. 10801.

Nel titolo IV - Trasferimenti dallo Stato in c/capitale - cap. 41101 - Contributo e sussidio straordinario MICA per svolgimento attività scientifica - è stata registrata come accertata, rispetto alle previsioni di L. 50.000.000, la somma di L. 793.000.000; nessuna riscossione nell'esercizio.

Si osserva che a fronte di detto ammontare, per pari importo, avrebbe dovuto corrispondere una posta tra le somme impegnate in c/capitale, interamente non pagate, nei capitoli competenti.

Secondo quanto precisato dalla Stazione, l'iscrizione non è potuta avvenire in assenza di variazione al bilancio di previsione.

Dato tuttavia il vincolo cui la somma suddetta è legata, va precisato che gli avanzi di amministrazione e di competenza vanno interpretati tenendo conto del suddetto accantonamento.

Va avvertita inoltre l'esigenza di utilizzare nel limite del possibile gli stanziamenti straordinari in c/capitale, nell'ambito della competenza alla quale si riferiscono.

#### *2.3 Spese*

La composizione della voce "Spese impegnate nel consuntivo 1998" è la seguente:

Titolo I - Spese correnti	L.	4.212	90% sull'intero
Titolo II - Spese in c/capitale	L.	445	10% sull'intero
<b>Totale</b>	<b>L.</b>	<b>4.657</b>	

All'interno del Titolo I, Spese correnti, la composizione delle spese più rilevanti è distribuita per il 65% alla categoria 2^ "Oneri per il personale" e per il 23% alla categoria 3^ "Spese per acquisti di beni e di servizi".

Un raffronto della spesa delle suddette categorie appare utile per gli anni dal 1995 al 1998, come segue, in milioni di lire.

	1995	1996	1997	1998
oneri per il personale	2.693	2.700	2.993	2.737
spese per acquisti di beni e di servizi	814	885	988	972

Per valutare il costo unitario del personale va considerata la forza del personale in servizio al 31.12.1998 che risulta essere di n. 36 unità rispetto alle seguenti unità, alla stessa data degli anni precedenti.

	1995	1996	1997	1998
personale in servizio	36	37	35	36

Non può non evidenziarsi che l'organico approvato con D.I. 15.03.1996 prevede la presenza di n. 44 unità.

La dotazione organica del personale statale della Stazione Sperimentale del Vetro è quella determinata, dalla legge istitutiva n. 1032 del 1954 cui ha fatto seguito il D.M. 09.01.1971 (pubblicato sulla G.U. n. 262 del 19.10.1971) che approva la tabella del personale di ruolo di tutte le Stazioni Sperimentali per l'Industria, e la pianta organica rideterminata nel maggio 1997 ed approvata nel novembre 1997.

Da detto provvedimento istitutivo l'organico del personale statale della Stazione Sperimentale del Vetro è costituito da n. 5 ricercatori, n. 2 periti analisti, n. 1 segretario ed il Direttore della Stazione.

Ad oggi, della suddetta dotazione statale, sono in servizio n. 5 unità.

Pertanto, in totale (dipendenti statali e no) l'organico di diritto è costituito da n. 53(9 + 44), unità, contro n. 36 presenti di fatto (di cui 3 a tempo determinato ed 1 a part-time).

Le previsioni di futuri collocamenti a riposo e lo stato di fatto fanno confermare, da parte del Collegio, ancor più allarmante, la carenza di personale ai fini del corretto svolgimento dei compiti istituzionali della Stazione, rispetto alla medesima situazione già registrata nel precedente consuntivo.

L'Ente si avvale altresì di 2 collaboratori esterni per lo svolgimento di compiti dell'Istituto. Tale funzione estremamente precaria deve essere ripianata con l'utilizzo delle professionalità interne.

L'intervento degli organi competenti, a tale proposito, sembra indispensabile, onde evitare situazioni in contrasto con il normale svolgimento del lavoro.

All'interno della voce di categoria 2^ (spese per il personale) si ha la seguente distinzione, in milioni:

	1995	1996	1997	1998
competenze fisse personale non statale	1420	1360	1420	1.370
competenze personale a termine	196	128	215	127
incentiv. pers. non statale, ecc.	242	339	315	327
incentiv. personale statale, ecc.	22	14	22	22
sussidi	14	14	9	16
contributi assist. e previdenziali	597	519	616	481



## XIV LEGISLATURA - DISEGNI DI LEGGE E RELAZIONI - DOCUMENTI

assicurazione INAIL	-	19	19	20
indenn. incarichi, direz. strutt. tecn./scientific.	-	8	15	8
missioni	216	218	219	243
quote ricavi partecip. progetti (art. 15 DPR 171/91)	24	38	43	63
mensa	-	39	42	43
controlli sanitari	-	-	7	6
trattamento accessorio ricercatori non statali	-	-	-	8
trattamento accessorio ricercatori statali	-	-	-	2
Totali	2.693	2.699	2.943	2.737

Alla suddetta spesa, per avere il costo complessivo del personale utilizzato nella struttura, andrebbe aggiunto anche l'onere del T.F.R. del personale non statale, nonché l'onere del personale statale.

Il vero costo è dato, pertanto, da L. 2.737 milioni + l'accantonamento dell'anno per L. 488 milioni, + L. 455 milioni, costo del personale statale.

Si avverte, rispetto al 1997, un decremento della spesa complessiva di L. 206 milioni circa, nonostante l'aumento delle unità impegnate. Tale diminuzione è dovuta alla sostituzione di personale andato in pensione con personale appena assunto, il cui costo è inferiore, al minor costo di personale assunto a tempo determinato e quindi conseguentemente al minor costo degli oneri riflessi a carico della Stazione.

Le competenze accessorie sono distribuite, come segue, negli anni dal 1995 al 1998, in milioni di lire.

1995	1996	1997	1998
303	377	395	430

L'Istituto ha enucleato nel cap. 10209, separatamente dai contributi previdenziali ed assistenziali, il costo della polizza INAIL per L. 20 milioni circa. Viene osservato (vedasi i verbali n. 2/97 e 3/97 di questo Collegio), che così come rilevato dalla Corte dei Conti, è compreso nella voce di spesa impegnata nella categoria 3^ "premi polizze assicurazioni e varie", di L. 45.295.900 che copre i premi di diverse polizze di assicurazione, tra le quali l'assicurazione infortuni degli amministratori, furto, incendio, anche il premio della polizza infortuni del personale dipendente (premio L. 15.786.300). Tuttavia a decorrere dal 15.07.1998 la Stazione Sperimentale del Vetro, con nota n. 5294/a/GZ, previa delibera consiliare, ha dato disdetta alla polizza n. 241.492234.55, restando solo così, per la copertura infortuni del personale, la posizione assicurativa presso l'INAIL.

Dalla relazione sviluppata dalla Stazione Sperimentale emerge che le ore per assenze retribuite del personale sono risultate essere in totale n. 10.020, comprese le ferie contro le 11.777 allo stesso titolo del 1997.

Dalle spese di categoria 2^ "acquisto beni e servizi", vengono enucleate quelle relative ai fluidi, ai reagenti, alle manutenzioni ed alle pulizie che sulla massa sono le più rilevanti, confrontandole con quelle degli anni precedenti.

	1995	1996	1997	1998
acqua, ecc.	171	192	224	205
reagenti	116	103	120	93
manutenzione	201	176	152	215
pulizie	140	149	128	146
biblioteca	30	80	140	80

Così come risulta dalla relazione al conto consuntivo del Presidente della Stazione, non appare contabilizzata tra le spese per acquisti di beni e di servizi, la parte di IVA (50%) corrisposta al fornitore che, secondo la delibera n. 1 del 22.04.1996 del Consiglio di Amministrazione è stata ritenuta attribuibile agli acquisti destinati ad attività commerciale.

Pertanto non esiste alcuna registrazione tra le uscite e le entrate dei capitoli di spesa e di entrata correnti degli ammontari dell' IVA, ma solo, tra le partite di giro, l'evidenziazione della sola IVA (50%) relativa all'attività commerciale.

Non si entra nel merito della scelta di un diverso criterio nel determinare la separazione dell' IVA sugli acquisti tra attività istituzionale ed attività commerciale, in mancanza di una contabilità separata cui dovrebbe sopperire l'auspicata istituzione di una contabilità analitica da realizzare con costi ragionevoli di rilevazione.

Il Collegio tuttavia osserva che pur riconoscendo alle entrate da fatturato, e quindi all' IVA acquisita in entrata, la causa del totale dell' imponibile derivante da attività commerciale, lo scorporo del fatturato medesimo, anche a livello finanziario, avrebbe assicurato una migliore specificazione e verifica della corrispondenza con l'IVA a debito segnata nei registri fiscali.

#### 2.4 Gestione dei residui

I residui, rispetto al precedente esercizio, mostrano la seguente situazione:

<b>Residui attivi</b>			
	competenza	anni passati	totale
1995	1.684.110.713	346.551.989	2.030.662.702
1996	2.500.054.550	427.282.471	2.927.337.021
1997	2.641.417.086	461.073.252	3.102.490.338
1998	3.626.936.962	528.719.957	4.155.656.919

<b>Residui passivi</b>			
	competenza	anni passati	totale
1995	2.381.799.044	3.277.626.458	5.659.425.502
1996	1.709.572.996	2.783.413.100	4.492.986.096
1997	1.074.310.612	2.997.443.800	4.071.754.412
1998	923.214.327	2.087.542.411	3.010.756.738

Vanno evidenziati nei residui attivi della competenza i residui derivanti da entrate contributive e tra questi L. 1.113.925.540 rappresentanti il 44,17 % dei contributi industriali e commerciali e l'intero ammontare del contributo del Ministero del Tesoro, cap. 20201, di L. 219.720.000.

Anche se l'entità dei residui passivi, rispetto al precedente esercizio, mostra una inversione di tendenza, l'andamento degli attivi tende a raggiungere, segnatamente, nei residui di provenienza dalla gestione della competenza incrementi mai registrati.

Vanno sviluppate, perciò, senza indugio, quelle iniziative per accelerare il loro smaltimento, considerando che il perdurare di tale situazione potrebbe inficiare il valore dello stesso avanzo di

amministrazione per eventuali iniziative che potrebbero risultare non sorrette da effettive disponibilità, influendo anche in modo non corretto sui valori della situazione patrimoniale e del conto economico.

Al Titolo III - Entrate diverse- Categoria 5<sup>^</sup> appare rilevante tra i residui attivi della competenza, la somma di L. 732.334.300 per ricavo diritti analisi, fatturati e non riscossi. Vanno sollecitate iniziative per il tempestivo recupero di detti crediti.

Nella gestione dei residui pregressi attivi, permangono voci risalenti a precedenti esercizi (fatture analisi anche di modesto ammontare, in relazione alle quali vanno sollecitate iniziative ai fini del recupero. In particolare il cap. 30502 evidenzia un aumento di fatture da recuperare rispetto al 1997 da L. 720 milioni a L. 871 milioni.

Va rilevata ancora la presenza, al cap. 21002, in c/capitale, lo stanziamento di L. 1.313.742.759 rimasto inutilizzato da più esercizi.

### 2.5 Situazione amministrativa

La situazione amministrativa che veniva espressa a fine 1997 da un avanzo di amministrazione di L. 3.747.595.860, a fine 1998 viene rappresentata come nei dettagli allegati al bilancio, con un saldo positivo di L. 5.405.705.833.

In merito al valore da dare a tale saldo differenziale ed alle componenti che determinano il risultato medesimo (residui attivi e passivi) si rinvia alle osservazioni già formulate anche nei precedenti verbali.

### 3 - Situazione patrimoniale

Tale documento contabile, che appare costruito sulla falsariga dello schema previsto dall'art. 29 del Regolamento di Contabilità, evidenzia i seguenti elementi:

	Attività			Passività	
	1997	1998		1997	1998
Immobili	2.011.608.987	2.129.831.473	Ammortamenti	5.083.969.875	5.449.423.444
Mobili	423.918.884	446.006.391	Residui passivi	4.071.754.412	3.010.756.738
App. scientifici	6.014.822.493	6.548.498.655	Fondo liquidaz.	1.859.766.099	2.164.472.423
Automezzi	107.704.320	156.745.987		-	-
Biblioteca	442.092.204	490.942.881			
Metalli preziosi	324.728.893	339.776.495			
Quota partecip. GEIE	-	44.619.567			
Residui attivi	3.102.490.338	4.155.656.919	Patrim. netto	6.133.117.083	7.952.742.764
Cassa	4.716.859.934	4.260.805.652			
c/c/postale	4.381.416	4.511.349			
<b>Totale</b>	<b>17.148.607.469</b>	<b>18.577.395.369</b>	<b>Totale</b>	<b>17.148.607.469</b>	<b>18.577.395.369</b>

Rispetto alla situazione al 31.12.1997 il patrimonio netto passa da L. 6.133.117.083 a L. 7.952.742.764 al 31.12.1998.

Le aliquote di ammortamento applicate, per ogni singolo cespite, secondo quanto risulta dalla delibera n. 4/c del Consiglio di Amministrazione del 26.11.1993 sono le seguenti:

- 3% beni immobili
- 12% beni mobili/macchine/attrezzature e arredi

Dal dettaglio della posta correttiva dell'elemento attivo iscritto nella Situazione Patrimoniale costituita dalle quote di ammortamento accumulate nel tempo emerge, tra l'altro, quanto segue:

Automezzi	L. 156.745.987
Fondo ammortamento	L. 83.969.579

Detto cespite è costituito da un camioncino e da due autovetture, il primo acquistato nel 1993, e le altre due acquistate nel 1998. La quota annuale è stata calcolata nella misura del 12% sul prezzo di acquisto.

Emerge altresì dalla situazione patrimoniale la seguente posta:

Metalli preziosi	L. 339.776.495
------------------	----------------

Detta partita è iscritta quale valore di mercato secondo il prezzo di stima dell'ultimo giorno dell'anno. Trattasi di immobilizzazioni di valori destinati a permanere per periodi di tempo non brevi e pur tuttavia strumentali per l'esercizio dell'attività e quindi soggetti ad usura.

Parrebbe opportuno lasciare traccia in separate rilevazioni, tanto delle modifiche di mercato del prezzo, quanto delle perdite dovute al logorio fisico.

Pur non essendo rigorosamente prevista dall'art. 29 del Regolamento, l'appostazione, nel passivo della "Situazione", di un tale elemento rettificativo di elemento attivo (quote di ammortamento accumulate), il Collegio prende atto che è stata seguita la raccomandazione del Collegio medesimo di collocare nella Situazione Patrimoniale mobiliare i valori degli ammortamenti passati e degli adeguamenti futuri, in attesa di una rappresentazione più vicina a quella civilistica, ove consentita dalle eventuali modifiche delle disposizioni regolamentari.

Pur con l'attuale impostazione, andrebbe scorporata dalla massa delle macchine per ufficio, il valore delle attrezzature informatiche e del software che, come è noto, è soggetto ad un più celere ammortamento.

#### **4 - Conto economico**

Dal conto economico al 31.12.1998 emerge una variazione patrimoniale di L. 1.918.625.681 derivante, secondo quanto rappresentato nel documento medesimo, dalla composizione dei seguenti valori.

1) variazione positiva derivante dalla gestione del bilancio	L. 1.713.054.639
2) variazione negativa derivante dalla gestione dei residui	L. 54.944.666
3) variazione positiva derivante da aumenti patrimoniali	L. 1.015.190.148
4) variazione negativa derivante da diminuzioni patrimon.	L. 853.674.440

Poiché il documento è espressione della formula "spese complessive (di tipo finanziario) meno rendite derivanti da fatturato insieme ai valori dei trasferimenti pubblici e dai contributi dell'utenza", rettificata dalle variazioni di tipo finanziario, lo stesso si limita a dare atto di come la gestione patrimoniale sia stata modificata dalla gestione di bilancio (finanziario), senza rappresentazioni di risultato economico puro.

Dal documento che è stato sottoposto al Collegio dei Revisori, il saldo differenziale - che appare indicato come "avanzo economico", ma definito più propriamente dall'allegato richiamato

all'art. 30 del Regolamento, come "variazione patrimoniale netta" - corrisponde infatti a quello che emerge dalla Situazione patrimoniale.

L'esigenza di una corretta compilazione del documento secondo le attuali disposizioni (art. 30 del Regolamento) per consentire un corretto raffronto da parte degli organi competenti tra diversi periodi e tra strutture analoghe, si accompagna a quella più che sentita di raffrontare costi e ricavi di pura competenza economica.

L'incremento delle vendite derivante dal lusinghiero risultato conseguito dalla Stazione, rende improcrastinabile l'elaborazione di un conto di tipo civilistico nel quale troveranno collocazione costi ora non iscritti (esempio ferie del personale rinviate).

Tutto ciò premesso, il Collegio dei Revisori, con le riserve, rettifiche, raccomandazioni ed osservazioni come sopra indicate, formula il parere che il bilancio consuntivo dell'anno 1998 della Stazione Sperimentale del Vetro, così come presentato al suo esame, sia meritevole di approvazione.

## 2) Variazioni al bilancio di previsione per l'esercizio 1999

Viene sottoposta al Collegio dei Revisori la bozza della 1^ variazione di bilancio di previsione per l'esercizio per l'esercizio 1999 della Stazione Sperimentale del Vetro.

La bozza di variazione, redatta in data 22.03.1999, (viene ancora raccomandato di formalizzare dette proposte con atti numerati a firma del Direttore per evitare dubbi sugli elementi dei documenti che possono formare oggetto di eventuali osservazioni del Collegio), contiene le seguenti proposte di modifiche:

### Previsione 1999

	Entrate previste	Variazioni in più	Variazioni in meno	Previsioni definitive
Titolo I	2.500.000.000	-	-	2.500.000.000
Titolo II	454.594.000	-	-	454.594.000
Titolo III	1.973.000.000	-	-	1.973.000.000
Titolo IV	50.000.000	-	-	50.000.000
Titolo VI	1.610.000.000	-	-	1.610.000.000
Totale	6.587.594.000	-	-	6.587.594.000
Avanzo amm. presunto utilizzato	498.261.492	2.000.000.000	-	2.498.261.492
Totale	7.085.855.492	2.000.000.000	-	9.085.855.492

	Uscite previste	Variazioni in più	Variazioni in meno	Previsioni definitive
Titolo I	5.125.855.492			5.125.855.492
Titolo II	350.000.000	2.000.000.000	-	2.350.000.000
Titolo IV	1.610.000.000	-	-	1.610.000.000
Totale	7.085.855.492	2.000.000.000	-	9.085.855.492

Nella relazione del Direttore della Stazione è elencato un programma di investimenti da realizzare nel corso dell'esercizio implicanti l'utilizzo dell'avanzo di amministrazione e contemporaneamente l'incremento per pari importo dei capitoli di spesa riguardanti acquisto di apparecchiature (21001), spese straordinarie per la ricerca scientifica (21002) e impianti, adattamenti e variazioni straordinarie dei locali (21004)

Il Collegio non ha nulla da osservare su tale proposta di variazione, restando inteso che nel corso dell'esercizio la Stazione Sperimentale del Vetro si attiverà per adeguare le previsioni agli effettivi impegni.

### 3) Verifica di cassa

Dalla situazione di libro della Stazione Sperimentale del Vetro (registro delle reversali e dei mandati) risulta quanto segue:

#### *Situazione di cassa al 19.03.1999*

Rimanenza di cassa al 31.12.1998		L.	4.260.805.652
Reversali emesse dal n. 1 al n. 55:			
- in c/competenza (rev. n. 55)	L.		
- in c/residui (rev. n. 41)	L.	L.	410.434.546
			<hr/>
		L.	4.671.240.198
Mandati emessi dal n. 1 al n. 203:			
- in c/competenza (mand. n. 202)	L.		
- in c/residui (mand. n. 203)	L.	L.	1.162.489.463
			<hr/>
		L.	3.508.750.735
reversali provv. da regolarizzare dal n. 63 al n. 205		+L.	593.955.599
mand. provv. da regolarizzare dal n. 23 al n. 25 e dal n. 27 al n. 33		-L.	124.783.489
rev. emesse e non riscosse n. 47-50-51-52-53		-L.	51.060
mand. emessi e non pagati n. 76-156-157-158-160-161-162-163		+L.	<hr/> 2.477.740
Fondo cassa al 19.03.1999 (come da nota della banca cassiere Cassa di Risparmio di Venezia in pari data) (all. n. 1)		L.	3.980.349.525

Il Collegio dei Revisori, rileva la notevole differenza tra le somme incassate per reversali trasmesse e quelle incassate dalla Banca senza emissione di reversali. La differenza tra i due valori dovrebbe essere più contenuta considerato che molte reversali vengono trasmesse ad avvenuta regolarizzazione.

Si ritiene debba essere interessato l'Istituto cassiere ad eseguire le disposizioni di incasso e di pagamento con la massima tempestività.

Al tempo stesso si invita la Stazione a limitare le operazioni di pagamento e di riscossione senza titolo di spesa o di incasso, ai casi eccezionali previsti dalle disposizioni.

Così come precedentemente riferito si riscontra la notevole liquidità che deriva per circa la metà del suo ammontare, da smobilizzi di investimenti finanziari correlati alla necessità, in passato avvertita, di costituire la costante disponibilità degli interi ammontari del fondo del trattamento di fine rapporto.

**4) Giacenza del c/c/postale n. 16957300 del 21.03.1999**

Dall'ultimo estratto del c/c postale risulta una giacenza, alla data del 19.03.1999, di L. 29.165.822.= (All. n. 2).

**5) Versamento dei contributi ass. e previdenziali e delle ritenute erariali**

La situazione dei versamenti delle ritenute previdenziali ed erariali effettuati dalla Stazione nel mese di marzo 1999 è così ripartita:

versam. ritenute erariali	provv. n. 31 del 15.03.1999	L.	30.564.000
versam. contrib. INPS	provv. n. 31 del 15.03.1999	L.	32.581.000
versam. contrib. INPDAP	provv. n. 32 del 17.03.1999	L.	159.530
versam. riten. CEPDEL	provv. n. 28 del 10.03.1999	L.	13.174.872

**6) Modello 56 T Unificato della Sezione di Tesoreria Provinciale dello Stato di Venezia**

L'ultimo modello 56 T Unificato della Sezione di Tesoreria Provinciale (all. n. 3) trasmesso alla Stazione è quello del mese di gennaio 1999. Dallo stesso risulta una giacenza, in favore della Stazione medesima, di L. 4.117.556.612 (L. 59.992.429 sul c/fruttifero e L. 4.057.564.183 sul c/infruttifero).

La suddetta giacenza concorda con il dato riconciliato alla data del 26.01.1999 con la Banca cassiera.

**7) Cassa Economale**

Dal registro della cassa economale chiuso oggi, della Stazione Sperimentale del Vetro, risulta quanto segue:

Totale entrate al 25.03.1999	L.	48.490.300
Totale uscite al 25.03.1999	L.	37.310.650
Rimanenza	L.	11.179.650

Dal riscontro dei valori in cassa risulta quanto segue:

n. 68 da L. 100.000	L.	6.800.000
n. 78 da L. 50.000	L.	3.900.000
n. 21 da L. 10.000	L.	210.000
n. 34 da L. 5.000	L.	170.000
n. 59 da L. 1.000	L.	59.000
n. 33 da L. 500	L.	16.500
n. 51 da L. 200	L.	10.200
n. 92 da L. 100	L.	9.200
n. 104 da L. 50	L.	5.200
Totale	L.	11.180.100

La differenza di L. 450 è dovuta ad arrotondamenti nei pagamenti in contanti.

Fatto, letto e sottoscritto.

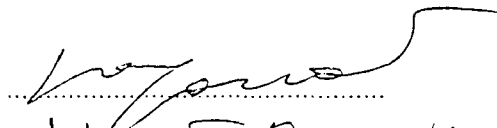

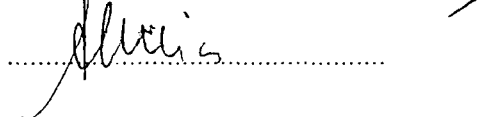
Murano, 25.03.1999 ore 17,00

IL COLLEGIO DEI REVISORI

dr. Vito Monaco

dr. Saverio Cosentino

rag. Wilmer Alberici

  
.....  
  
.....  
  
.....



## BILANCIO CONSUNTIVO



Stazione Sperimentale del Vetro

- Venezia -

(Ente soggetto al sistema di "tesoreria unica" - L. 720/84 e successive modificazioni ed integrazioni)

# Conto Finanziario e Situazione Depositi

dell'esercizio 1998

## SITUAZIONE DI CASSA

(*) <u>Fondi cassa</u> all'inizio dell'esercizio . . . . .	L. <u>4.716.857.934</u>
<u>RISCOSSIONI</u> . . . . .	L. <u>6.616.905.531</u>
<u>PAGAMENTI</u> . . . . .	L. <u>7.072.959.812</u>
(*) <u>Fondi cassa a debito del contabile</u> . . . . .	L. <u>4.260.805.652</u>

(\*) Presso la Tesoreria Provinciale dello Stato - Venezia, secondo le risultanze del Tesoriere - L. 720/84 e successive modificazioni ed integrazioni.

## SITUAZIONE VALORI IN DEPOSITO

Giacenza all'inizio dell'esercizio . . . . .	L. <u>0</u>
Carico . . . . .	L. <u>0</u>
Scarico . . . . .	L. <u>0</u>
Giacenza finale { Proprietà <u>0</u> Terzi <u>0</u> } . . . . .	L. <u>0</u>

16 FEB. 1999



IL PRESIDENTE

*[Handwritten signature]*

CASSA DI RISPARMIO DI VENEZIA S.p.A.  
AREA DI VENEZIA

DIREZIONE GENERALE  
Ufficio Segreteria

IL DIRETTORE GENERALE

*[Handwritten signature]*

## XIV LEGISLATURA - DISEGNI DI LEGGE E RELAZIONI - DOCUMENTI

MOD. 56 T. (T.U.)

BANCA D'ITALIA  
TESORERIA PROVINCIALE DELLO STATO  
SEZIONE DI VENEZIA

SITUAZIONE RELATIVA AL MESE DI DICEMBRE 1998

ERTE 035903 Stazione Sperimentale Vetro

	SC/FRUTTIFERO	SC/INFRUTTIFERO	SOMME VINCOLATE
SITUAZIONE A FINE MESE PRECEDENTE:	403.374.017	3.914.773.777	0
ENTRATE DEL MESE:	414.386.996	139.778.820	0
USCITE DEL MESE:	736.978.299	0	0
SITUAZIONE A FINE MESE DI RIFERIMENTO:	80.782.714	4.054.552.597	0

LA PRESENTE SITUAZIONE SI INTENDE APPROVATA SE, TRASCORSI 20 GIORNI DALLA DATA DI RICEZIONE DELL'ELABORATO, NON VENGANO FORMULATE ECCEZIONI PER ISCRITTO.

ALL. 1

STAZIONE SPERIMENTALE DEL VETRO - MURANO

V E N E Z I A

(Ente soggetto al sistema di "tesoreria unica" - L. 720/84 e successive modificazioni ed integrazioni)

Situazione di Cassa

1999

dell'esercizio \_\_\_\_\_

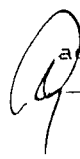
(alla chiusura del g. 19.03.99)



(*) Fondi cassa _____ all'inizio dell'esercizio . . . . . L. _____	4.260.805.652
<del>Deficienza di cassa</del> . . . . . L. _____	1.004.346.045
RISCOSSIONI . . . . . L. _____	(1.284.802.172)
PAGAMENTI . . . . . L. _____	3.980.349.525
(*) Fondi cassa a debito del contabile _____	_____
<del>Deficienza di cassa a credito del contabile</del> . . . . . L. _____	_____

(\*) Presso la Tesoreria Provinciale dello Stato - Venezia, secondo le risultanze del Tesoriere - L. 720/84 e successive modificazioni ed integrazioni.

SITUAZIONE VALORI IN DEPOSITO

Giacenza all'inizio dell'esercizio . . . . . L. _____	0
Carico . . . . . L. _____	0
Scarico . . . . . L. _____	0
Giacenza finale . . . . . L. _____	0

 ade/010 Venezia, 22 marzo 1999

 IL TESORIERE 

ENTRATE

reversali trasmesse	L.	410.434.546
reversali incassate	L.	410.390.446
reversali da contabilizzare (*)	L.	44.100
incassi da regolare	L.	593.955.599


(\*) REV 47 50 53

USCITE

mandati trasmessi	L.	1.162.489.463
mandati pagati	L.	1.160.018.683
mandati da contabilizzare (**)	L.	2.470.780
pagamenti da regolare	L.	124.783.489

(\*\*) MAND. 76 156 157 158 160 161 162 163

**ALL. 2**

 **Poste Italiane** CENTRO UNIFICATO AUTOMAZIONE SEDE DI<sup>MA</sup> VENEZIA PERIODI 914  
CONTI CORRENTI POSTALI - Situazione conto al 19/03/99 PAG 1

RIF. MECCANOGRAFICO	RIF. UTENTE	DATA	CAUSALE	IMPORTI ACCREDITATI	IMPORTI ADDEBITATI
UFF. PAG. 67/000	TR. N. 1900304369	1903	ASS. TAS. L. 8800		3786092
TOTALI LISTA				0	3786092
DA MILANO				792090	
DA TOTALE TASSE				0	880
TOTALI GENERALI				792090	3786972
SALDO PRECEDENTE				66243461	
<p>IN TUTTI I NOSTRI UFFICI SI ACCETTANO LE DELEGHE UNICHE F24 SENZA NESSUNA SPESA AGGIUNTIVA. SI PUO' PAGARE CON ASSEGNI BANCARI E POSTALI, ASSEGNI CIRCOLARI, POSTAGIRO E CONTANTE. PER GROSSE QUANTITA' ORGANIZZIAMO FORME DI SERVIZIO A DOMICILIO.</p>					
		1	8800 SALDO ATTUALE	29165822	
VERSAMENTI	POSTA GIRO CREDITO	POSTA GIRO DEBITO	ASSEGNI	TOT. TASSE	

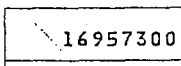
Anno CI-52 C.U. 10750 - BILANZIA INDIA e - INVIOLABILE

Imposta di bollo assolta in modo virtuale. Autorizzazione Direzione Regionale Entrate Lazio n° 625/1997 dell'8.2.97

STAZIONE SPERIMENTALE DEL VETRO

VIA BRIATI 10  
30141 MURANO VE

**ATTENZIONE**  
EVENTUALI DISCORDANZE DEBBO NO ESSERE SEGNALATE A QUESTO C.U.A.S. ENTRO 20 GIORNI DALLA DATA DELLA PRESENTE COMUNICAZIONE

  
 16957300  
 NUMERO DEL CONTO

BANCA D'ITALIA  
TESORERIA PROVINCIALE DELLO STATO  
SEZIONE DI VENEZIA

MOD. 56 T. (T.U.)

ALL.3

SITUAZIONE RELATIVA AL MESE DI DICEMBRE 1998

ENTE 035903 Stazione Sperimentale Vetro

	SC/FRUTTIFERO	SC/INFRUTTIFERO	SOMME VINCOLATE
SITUAZIONE A FINE MESE PRECEDENTE:	403.374.017	3.914.773.777	0
ENTRATE DEL MESE:	414.386.996	139.778.820	0
USCITE DEL MESE:	736.978.299	0	0
SITUAZIONE A FINE MESE DI RIFERIMENTO:	80.782.714	4.054.552.597	0

LA PRESENTE SITUAZIONE SI INTENDE APPROVATA SE, TRASCORSI 20 GIORNI DALLA DATA DI RICEZIONE DELL'ELABORATO, NON VENGANO FORMULATE ECCEZIONI PER ISCRITTO.



**STAZIONE SPERIMENTALE DEL VETRO**  
**BILANCIO CONSUNTIVO 1998**

**GESTIONE DI COMPETENZA**

Codice	CAPITOLO Denominazioni	GESTIONE DI COMPETENZA										
		Previsioni			Definitivo (3 + 4 - 5)	Riscosse	Somme accertate Rimanete da riscuotere (9-7)	Totali accertati (7+8)	Differenze rispetto alle previsioni			
		Iniziali	In aumento (6-3)	In diminuzione (3-6)					in + (9-6)	in - (6-9)		
1	2	3	4	5	6	7	8	9	10	11		
	Avanzo di amministrazione iniziale presunto euro	3.331.670.812	415.925.048	-	3.747.595.860	-	-	-	-	-	-	
	Fondo di cassa iniziale presunto euro	1.720.669.318	214.807.336	-	1.935.476.654	-	-	-	-	-	-	
	<b>Titolo I</b> <b>ENTRATE CONTRIBUTIVE</b>											
	Categoria 1											
	<b>Aliquote contributive a carico iscritti</b>											
	Contributi industriali e commerciali	2.500.000.000	-	-	2.500.000.000	1.407.973.296	1.113.925.540	2.521.898.836	21.898.836	-		
	<b>Totale categoria 1</b>	2.500.000.000	-	-	2.500.000.000	1.407.973.296	1.113.925.540	2.521.898.836	21.898.836	-		
	<b>Totale Titolo I</b>	2.500.000.000	-	-	2.500.000.000	1.407.973.296	1.113.925.540	2.521.898.836	21.898.836	-		
	<b>Titolo II</b> <b>ENTRATE DERIVANTI DA</b> <b>TRASFERIMENTI CORRENTI</b>											
	Categoria 2											
	<b>Trasferimenti da parte dello Stato</b>											
	Contrib. Min. del Tesoro per oneri contrattuali	256.883.200	-	-	256.883.200	-	219.720.000	219.720.000	-	37.163.200		
	<b>Totale categoria 2</b>	256.883.200	-	-	256.883.200	-	219.720.000	219.720.000	-	37.163.200		
	<b>Totale</b>	132.669.10	-	-	132.669.10	-	113.475.91	113.475.91	-	19.193.19		

## XIV LEGISLATURA - DISEGNI DI LEGGE E RELAZIONI - DOCUMENTI

Codice	CAPITOLO Denominazioni	GESTIONE DI COMPETENZA											
		Previsioni			Somme accertate				Differenze rispetto alle previsioni				
		Iniziali (3)	Variazioni (3-6)		Definitivo (3+4-5)	Riscosse (7)	Rimanste da riscuotere (9-7)	Totali accertati (7+8)	in + (9-6)	in - (6-9)			
			In aumento (6-3)	In diminuzione (3-6)							10	11	
1	2	3	4	5	6	7	8	9	10	11			
20301	Categoria 3 <u>Contributi di Enti</u> Contributo Camera di Commercio	euro	30.000.000	-	-	30.000.000	-	30.000.000	15.493,71	15.493,71	15.493,71	-	-
20302	Versamento forfittario per servizio Comune di Venezia	euro	92.000.000	-	-	92.000.000	-	138.000.000	71.271,05	71.271,05	46.000.000	-	-
20303	Contributo Provincia di Venezia	euro	47.514,03	-	-	47.514,03	-	3.000.000	3.000.000	3.000.000	23.757,02	-	-
	<b>Totale categoria 3</b>	euro	1.549,37	-	-	1.549,37	-	3.000.000	1.549,37	1.549,37	46.000.000	-	-
	<b>Totale categoria 3</b>	euro	125.000.000	-	-	125.000.000	-	168.000.000	168.000.000	168.000.000	46.000.000	-	-
		euro	67.557,11	-	-	67.557,11	-	1.549,37	86.764,76	86.764,76	23.757,02	-	-
	Categoria 4 <u>Trasferimenti da parte di altri Enti del settore pubblico</u>												
20401	Contratti di ricerca	euro	442.666.666	-	-	442.666.666	-	153.500.000	362.096.666	362.096.666	72.930.000	-	-
20402	Contratto ricerca UE n. 3010	euro	228.618,25	-	-	228.618,25	-	79.276,13	187.007,32	187.007,32	37.665,20	-	-
	<b>Totale categoria 4</b>	euro	442.666.666	-	-	442.666.666	-	153.500.000	362.096.666	362.096.666	72.930.000	-	-
		euro	228.618,25	-	-	228.618,25	-	79.276,13	187.007,32	187.007,32	37.665,20	-	-
	<b>Totale Titolo II</b>	euro	824.549.866	-	-	824.549.866	-	156.500.000	749.816.666	749.816.666	118.930.000	-	-
		euro	423.844,47	-	-	423.844,47	-	80.825,50	387.247,99	387.247,99	61.422,22	-	-
	<b>Titolo III</b> <b>ENTRATE DIVERSE</b>												
	Categoria 5 <u>Entrate derivanti da vendita di beni e da prestazioni di servizi</u>												
30501	Proventi pubblicazioni	euro	10.000.000	-	-	10.000.000	-	17.115.000	-	-	17.115.000	-	-
30502	Ricavo diritti analisi, ricerche e prest. c/terzi e varie	euro	5.164,57	-	-	5.164,57	-	8.839,16	-	-	3.674,59	-	-
		euro	1.300.000.000	-	-	1.300.000.000	-	1.301.642.896	732.334.300	732.334.300	733.977.196	-	-
		euro	671.393,97	-	-	671.393,97	-	672.242,45	378.219,10	378.219,10	379.067,59	-	-

## XIV LEGISLATURA - DISEGNI DI LEGGE E RELAZIONI - DOCUMENTI

Codice	CAPITOLO Denominazioni	GESTIONE DI COMPETENZA										
		Previsioni			Somme accertate				Differenze rispetto alle previsioni			
		Iniziali (3)	Variazioni (3-6)		Definitivo (3+4-5)	Riscosse (7)	Rimaste da riscuotere (9-7)	Totali accertati (7+8)	in + (9-6)		in - (6-9)	
			In aumento (6-3)	In diminuzione (3-6)					9	10	11	
30503	2 Quote iscrizioni corsi, conferenze, seminari euro	5.000.000	-	5.000.000	2.800.000	1.080.000	3.880.000	-	-	1.120.000	-	1.120.000
		2.582,28	-	2.582,28	1.446,08	557,77	2.003,85	-	-	578,43	-	578,43
	<b>Totale categoria 5</b> euro	1.315.000,00	-	1.315.000,00	1.321.557,896	733.414,300	2.054.972,196	741.092,196	-	1.120.000	-	1.120.000
		679.140,82	-	679.140,82	682.531,22	378.776,88	1.061.308,57	382.742,18	-	578,43	-	578,43
30601	6 Categoria 6 <b>Redditi e proventi patrimoniali</b> Interessi attivi su c/c postale e bancari euro	30.000.000	-	30.000.000	-	4.726.896	4.726.896	-	-	25.273.104	-	25.273.104
		13.493,71	-	13.493,71	-	2.441,24	2.441,24	-	-	13.052,47	-	13.052,47
	<b>Totale categoria 6</b> euro	30.000.000	-	30.000.000	-	4.726.896	4.726.896	-	-	25.273.104	-	25.273.104
		13.493,71	-	13.493,71	-	2.441,24	2.441,24	-	-	13.052,47	-	13.052,47
	8 Categoria 8 <b>Poste correttive e compensative delle spese</b> Recuperi e rimborsi spese c/terzi e varie euro	5.000.000	-	5.000.000	-	-	-	-	-	5.000.000	-	5.000.000
30801		2.382,28	-	2.382,28	-	-	-	-	-	2.382,28	-	2.382,28
30802		1.000.000	-	1.000.000	-	-	-	-	-	1.000.000	-	1.000.000
		516,46	-	516,46	-	-	-	-	-	516,46	-	516,46
	<b>Totale categoria 8</b> euro	6.000.000	-	6.000.000	-	-	-	-	-	6.000.000	-	6.000.000
		3.098,74	-	3.098,74	-	-	-	-	-	3.098,74	-	3.098,74
30901	9 Categoria 9 <b>Entrate non classificabili in altre voci</b> Entrate diverse euro	10.000.000	-	10.000.000	66.829.082	15.629.674	82.458.756	72.458.756	-	-	-	-
		5.164,57	-	5.164,57	34.514,34	1.309,43	42.826,39	37.421,82	-	-	-	-
30902		-	-	-	6.250.000	-	6.250.000	6.250.000	-	-	-	-
		-	-	-	3.227,86	-	3.227,86	3.227,86	-	-	-	-
30903		1.000.000	-	1.000.000	1.397.930	-	1.397.930	397.930	-	-	-	-
		516,46	-	516,46	721,97	-	721,97	33,34	-	-	-	-
	<b>Totale categoria 9</b> euro	11.000.000	-	11.000.000	74.477.012	15.629.674	90.106.686	79.106.686	-	-	-	-
		5.681,03	-	5.681,03	38.464,17	8.072,05	46.536,22	40.855,19	-	-	-	-
	<b>Totale Titolo III</b> euro	1.362.000,00	-	1.362.000,00	1.396.034,908	753.770,870	2.149.805,778	820.198,882	-	-	-	-
		703.414,30	-	703.414,30	720.991,86	389.290,17	1.110.282,03	423.997,37	-	-	-	-
	<b>TOTALE ENTRATE CORRENTI</b> euro	4.686.549,866	-	4.686.549,866	2.960.508,204	2.617.513,076	5.578.021,280	961.027,718	-	-	-	-
		2.420.413,51	-	2.420.413,51	1.528.974,89	1.381.832,69	2.880.807,57	496.429,40	-	-	-	-



## XIV LEGISLATURA - DISEGNI DI LEGGE E RELAZIONI - DOCUMENTI

Codice	CAPITOLO	GESTIONE DI COMPETENZA										
		Denominazioni	Previsioni			Definitivo (3 + 4 - 5)	Riscosse	Somme accertate		Totali accertati (7+8)	Differenze rispetto alle previsioni	
			Iniziali	In aumento (6-3)	In diminuzione (3-6)			Rinnaste da riscuotere (9-7)	in + (9-6)		in - (6-9)	
1	2	3	4	5	6	7	8	9	10	11		
	<b>RIEPILOGO DEI TITOLI</b>											
	TITOLO I	2.500.000.000	-	-	2.500.000.000	1.407.973.296	1.113.925.540	2.521.898.836	21.898.836	-		
	EURO	1.291.142,25	-	-	1.291.142,25	727.137,52	575.294,53	1.302.452,05	11.309,80	-		
	TITOLO II	824.549.866	-	-	824.549.866	156.500.000	749.816.666	906.316.666	118.930.000	37.163.200		
	EURO	425.844,47	-	-	425.844,47	80.825,50	387.247,99	468.073,49	61.423,22	19.193,19		
	TITOLO III	1.362.000.000	-	-	1.362.000.000	1.396.034.908	753.770.870	2.149.805.778	820.198.882	32.393.104		
	EURO	703.414,30	-	-	703.414,30	720.991,86	389.290,17	1.110.282,03	423.897,37	16.739,64		
	TITOLO IV	50.000.000	-	-	50.000.000	-	793.000.000	793.000.000	743.000.000	-		
	EURO	25.822,84	-	-	25.822,84	-	409.530,32	409.530,32	383.727,48	-		
	TITOLO VI	1.494.000.000	-	-	1.494.000.000	1.165.471.289	216.423.866	1.381.895.175	236.994.223	349.099.048		
	EURO	771.386,61	-	-	771.386,61	601.917,19	103.120,04	705.035,72	122.397,30	98.241,63		
	<b>TOTALE DELLE ENTRATE</b>	6.230.549.866	4	-	6.230.549.866	4.125.979.493	3.626.936.962	7.752.916.455	1.941.021.941	418.655.352		
	euro	3.217.810,46	-	-	3.217.810,46	2.130.890,37	1.873.156,62	4.004.047,39	1.002.454,17	216.217,44		
	Avanzo iniziale di amministrazione	3.331.670.812	415.925.048	-	3.747.595.860	-	-	3.692.651.194	-	54.944.666		
	euro	1.720.664,38	214.807,36	-	1.935.471,74	-	-	1.907.095,19	-	28.376,55		
	Fondo iniziale di cassa presunto	-	-	-	-	-	-	-	-	-		
	euro	-	-	-	-	-	-	-	-	-		
	<b>TOTALE GENERALE</b>	9.562.220.678	415.925.048	-	9.978.145.726	-	-	11.445.567.649	-	-		
	euro	4.938.374,84	214.807,36	-	5.153.282,20	-	-	5.911.142,38	-	-		

XIV LEGISLATURA - DISEGNI DI LEGGE E RELAZIONI - DOCUMENTI

Codice	CAPITOLO Denominazioni	GESTIONE DI COMPETENZA											
		Previsioni			Somme impegnate			Differenze rispetto alle previsioni					
		Iniziali (3)	Variazioni (6-3)		Definitivo (3+4-5)	Pagate (7)	Rimaste da pagare (9-7)	Totali impegnati (7+8)	in + (9-6)	in - (6-9)			
			In aumento (6-3)	In diminuzione (3-6)									
1	2	3	4	5	6	7	8	9	10	11			
	<b>TITOLO I</b>												
	<b>SPESE CORRENTI</b>												
	Categoria 1												
10101	Spese per gli Organi dell'Ente												
	Compensi indennità e rimborsi Organi collegiali di Ammin.	28.000.000	-	-	28.000.000	10.969.944	2.285.240	13.255.184	-	14.744.816			
		14.460,79	-	-	14.460,79	5.665,80	1.180,21	6.845,71	-	7.615,06			
10102	Compensi indennità e rimborsi componenti il Collegio Revisori	25.000.000	-	-	25.000.000	18.082.847	995.340	19.078.187	-	5.921.813			
		12.911,42	-	-	12.911,42	9.339,01	514,05	9.853,06	-	3.058,36			
	<b>Totale categoria 1</b>	53.000.000	-	-	53.000.000	29.052.791	3.280.580	32.333.371	-	20.666.629			
		27.372,22	-	-	27.372,22	15.004,51	1.694,28	16.698,79	-	10.673,42			
	Categoria 2												
10201	Oneri per il personale in attività di servizio	1.600.000.000	-	-	1.600.000.000	1.370.409.864	-	1.370.409.864	-	229.590.136			
	Stip. assegni fissi e 13 <sup>a</sup> mensilità personale dipendente	826.331,04	-	-	826.331,04	707.757,63	-	707.757,63	-	118.573,41			
10202	Emolumenti e oneri riflessi per contratti a termine	200.000.000	20.000.000	-	220.000.000	107.263.522	19.682.372	126.945.894	-	93.054.106			
		103.291,38	10.329,14	-	113.620,52	55.396,99	10.165,10	65.562,08	-	48.058,44			
10203	Treatmento accessorio personale non ricercatore non statale	337.199.492	-	-	337.199.492	215.608.503	111.746.219	327.354.722	-	9.844.770			
		174.149,00	-	-	174.149,00	113.352,50	57.712,11	169.064,60	-	5.084,40			
10204	Treatmento accessorio personale non ricercatore statale	22.267.000	-	-	22.267.000	14.660.542	7.606.458	22.267.000	-	-			
		11.499,95	-	-	11.499,95	7.571,34	3.928,41	11.499,95	-	-			
10205	Sussidi	16.000.000	-	-	16.000.000	600.000	15.400.000	16.000.000	-	-			
		8.263,31	-	-	8.263,31	309,87	7.953,44	8.263,31	-	-			
10206	Diritti analisi al Direttore	-	-	-	-	-	-	-	-	-			
10207	Quote sul ricavo provenienti c/terzi	-	-	-	-	-	-	-	-	-			
10208	Contributi previdenziali ed assistenziali	740.000.000	-	-	590.000.000	379.033.128	102.213.434	481.246.562	-	108.753.438			
		-	-	-	150.000.000	-	-	-	-	-			

XIV LEGISLATURA - DISEGNI DI LEGGE E RELAZIONI - DOCUMENTI

Codice	CAPITOLO Denominazioni	GESTIONE DI COMPETENZA													
		Previsioni					Somme impegnate			Differenze rispetto alle previsioni					
		Iniziali (3)	In aumento (6-3) (4)	Variazioni In diminuzione (3-5) (5)	Definitivo (3+4-5) (6)	Pagate (7)	Rimaste da pagare (9-7) (8)	Totali impegnati (7+8) (9)	in + (9-6) (10)	in - (6-9) (11)					
1	2														
10209	euro	382.178,11	-	77.468,83	304.709,27	195.754,97	52.788,83	248.543,11	-	-	56.166,46				
10210	euro	33.000.000	-	-	33.000.000	19.377.900	818.600	20.196.500	-	-	12.803.500				
10211	euro	17.043,08	-	-	17.043,08	10.007,85	422,77	10.430,62	-	-	6.612,46				
10212	euro	15.000.000	-	-	15.000.000	8.031.429	-	8.031.429	-	-	6.968.571				
10213	euro	7.746,85	-	-	7.746,85	4.147,89	-	4.147,89	-	-	3.598,97				
10214	euro	220.000.000	25.000.000	-	245.000.000	230.752.340	12.465.248	243.217.588	-	-	1.782.412				
10215	euro	113.620,52	12.911,42	-	126.531,94	119.173,64	6.437,76	123.611,40	-	-	920,54				
10216	euro	50.000.000	-	-	50.000.000	35.187.829	7.664.607	42.852.436	-	-	7.147.564				
	euro	25.822,84	-	-	25.822,84	18.173,00	3.958,44	23.131,44	-	-	3.691,41				
	euro	63.000.000	-	-	63.000.000	26.690.000	36.310.000	63.000.000	-	-	-				
	euro	32.536,78	-	-	32.536,78	13.784,23	18.752,55	32.536,78	-	-	-				
	euro	8.000.000	-	-	8.000.000	154.000	5.500.000	5.654.000	-	-	2.346.000				
	euro	4.131,66	-	-	4.131,66	79,53	2.840,51	2.920,05	-	-	1.211,61				
	euro	9.889.000	-	-	9.889.000	7.609.393	-	7.609.393	-	-	2.279.607				
	euro	5.107,24	-	-	5.107,24	3.929,92	-	3.929,92	-	-	1.177,32				
	euro	2.500.000	-	-	2.500.000	2.164.336	-	2.164.336	-	-	335.664				
	euro	1.291,14	-	-	1.291,14	1.117,79	-	1.117,79	-	-	173,36				
	<b>Totale categoria 2</b>	3.316.855.492	45.000.000	150.000.000	3.211.855.492	2.417.542.786	319.406.938	2.736.949.724	-	-	474.905.768				
	euro	1.713.012,90	23.240,50	77.468,83	1.658.784,93	1.248.356,65	164.959,92	1.413.316,57	-	-	245.268,36				
	Categoria 3														
	<b>Spese per acquisto beni e servizi</b>														
10301	Acqua, combustibile, energia elettrica per laboratori e uffici	300.000.000	-	-	300.000.000	174.304.972	31.402.563	205.707.535	-	-	94.292.465				
10302	Reagenti, vetreria, materiali di consumo per laboratori	154.937,07	-	-	154.937,07	90.021,01	16.218,07	106.239,08	-	-	48.697,99				
10303	Corsi addestramento e conferenze	145.000.000	-	30.000.000	115.000.000	68.388.260	24.627.248	93.015.508	-	-	21.984.492				
10304	Rivista e pubblicazioni	74.836,25	-	15.493,71	39.392,54	35.319,89	32.718,91	48.038,50	-	-	11.354,04				
	euro	32.000.000	-	-	32.000.000	12.221.200	2.311.848	14.533.048	-	-	17.466.952				
	euro	16.526,62	-	-	16.526,62	6.311,72	1.193,97	7.508,69	-	-	9.020,93				
	euro	5.000.000	-	-	5.000.000	256.500	192.500	449.000	-	-	4.551.000				
	euro	2.582,28	-	-	2.582,28	132,47	99,42	231,89	-	-	2.350,40				

## XIV LEGISLATURA - DISEGNI DI LEGGE E RELAZIONI - DOCUMENTI

Codice	CAPITOLO Denominazioni	GESTIONE DI COMPETENZA													
		Previsioni			Somme impegnate				Differenze rispetto alle previsioni						
		3	4	5	6	7	8	9	10	11	11				
	3	4	5	6	7	8	9	10	11	11					
	3	4	5	6	7	8	9	10	11	11					
	3	4	5	6	7	8	9	10	11	11					
10305	Spese di pubblicità	-	-	-	-	-	-	-	-	-	-	-	-	-	-
10306	Cancelleria, stampati e fotodocumentazione	euro 30.000.000	-	-	30.000.000	13.501.682	2.393.474	15.895.156	-	-	14.104.844	-	-	-	-
10307	Biblioteca	euro 80.000.000	-	-	80.000.000	6.973.048	1.236.138	8.209.186	-	-	7.284.511	-	-	-	-
10308	Manutenzione mobili, macchine e impianti	euro 230.000.000	-	-	230.000.000	155.974.789	60.021.285	215.996.074	-	-	14.003.926	-	-	-	-
10309	Spese pulizia locali	euro 118.785.095	-	-	118.785.095	80.854.266	30.998.411	111.852.677	-	-	7.232.42	-	-	-	-
10310	Commissioni tecniche	euro 40.000.000	-	-	40.000.000	8.822.960	-	8.822.960	-	-	31.177.040	-	-	-	-
10311	Borse di studio ed addestramento	euro 5.000.000	-	-	5.000.000	-	-	-	-	-	5.000.000	-	-	-	-
10312	Spese di rappresentanza	euro 20.000.000	-	-	20.000.000	13.243.214	4.631.635	17.874.849	-	-	2.125.151	-	-	-	-
10313	Incarichi di studio e ricerche complementari	euro 25.000.000	40.000.000	-	65.000.000	10.794.550	14.310.050	25.104.600	-	-	39.895.400	-	-	-	-
10314	Premi polizze assicurazioni e varie	euro 50.000.000	-	-	50.000.000	43.295.900	2.000.000	45.295.900	-	-	4.704.100	-	-	-	-
10315	Mostre, partecipazioni a esposizioni, convegni e adesione a organizzazioni nazionali ed estere	euro 10.000.000	-	-	10.000.000	5.977.306	-	5.977.306	-	-	4.022.694	-	-	-	-
10316	Spese postali, telefoniche e telegrafiche	euro 60.000.000	-	-	60.000.000	48.731.531	7.746.414	56.477.945	-	-	3.522.055	-	-	-	-
10317	Spese gestione automezzi	euro 15.000.000	-	-	15.000.000	8.840.028	1.220.999	10.061.027	-	-	4.938.973	-	-	-	-
10318	Servizio di vigilanza e custodia Istituto	euro 35.000.000	-	-	35.000.000	25.476.000	5.095.200	30.571.200	-	-	4.428.800	-	-	-	-
	<b>Totale categoria 3</b>	euro 1.232.000.000	40.000.000	30.000.000	1.242.000.000	743.077.020	229.132.916	972.209.936	-	-	269.790.064	-	-	-	-
	<b>Totale</b>	euro 636.274.90	20.658.28	15.493.71	641.439.47	383.767.25	118.337.28	502.104.53	-	-	139.334.94	-	-	-	-



XIV LEGISLATURA - DISEGNI DI LEGGE E RELAZIONI - DOCUMENTI

Codice	CAPITOLO Determinazioni	GESTIONE DI COMPETENZA													
		Previsioni			Somme impegnate				Differenze rispetto						
		Iniziali (6-3)	In aumento (6-3)	Variazioni in diminuzione (3-6)	Definitivo (3+4-5)	Pagate (7)	Rimaste da pagare (9-7)	Totali impegnati (7+8)	in + (9-6)	in - (6-9)	in + (9-6)	in - (6-9)			
3	4	5	6	7	8	9	10	11	10	11					
1	2														
10401	Categoria 4 <u>Oneri finanziari</u> Servizio di cassa euro	10.000.000	-	-	10.000.000	390.863	5.004.900	5.395.763	-	4.604.237					
		5.164.57	-	-	5.164.57	201.86	2.584.82	2.786,68	-	2.377,89					
	<b>Totale categoria 4</b> euro	10.000.000	-	-	10.000.000	390.863	5.004.900	5.395.763	-	4.604.237					
		5.164,57	-	-	5.164,57	201,86	2.584,82	2.786,68	-	2.377,89					
10501	Categoria 5 <u>Oneri tributari</u> Imposte e tasse euro	150.000.000	150.000.000	-	300.000.000	287.911.477	8.549.873	296.461.350	-	3.538.650					
		77.468,53	-	-	154.937,07	148.693,87	4.415,64	153.109,51	-	1.827,56					
	<b>Totale categoria 5</b> euro	150.000.000	150.000.000	-	300.000.000	287.911.477	8.549.873	296.461.350	-	3.538.650					
		77.468,53	-	-	154.937,07	148.693,87	4.415,64	153.109,51	-	1.827,56					
10601	Categoria 6 <u>Poste corref. e comp. di entrate correnti</u> Rimborso contributi euro	10.000.000	-	-	10.000.000	399.050	1.597.530	1.996.580	-	8.003.420					
		5.164,57	-	-	5.164,57	206,69	823,06	1.031,15	-	4.133,42					
10602	Rimborsi a terzi riscossioni indebite euro	1.000.000	-	-	1.000.000	-	-	-	-	1.000.000					
		516,46	-	-	516,46	-	-	-	-	516,46					
	<b>Totale categoria 6</b> euro	11.000.000	-	-	11.000.000	399.050	1.597.530	1.996.580	-	9.003.420					
		5.681,03	-	-	5.681,03	206,69	823,06	1.031,15	-	4.649,88					
10801	Categoria 8 <u>Spese non classificabili in altre voci</u> Spese inerenti contratti di ricerca euro	1.000.000	17.000.000	-	18.000.000	-	17.990.781	17.990.781	-	9.219					
		516,46	8.779,77	-	9.296,22	-	9.291,46	9.291,46	-	1,76					
10802	Spese diverse euro	70.000.000	80.000.000	-	150.000.000	117.351.279	30.605.277	147.956.556	-	2.043.444					
		36.151,98	41.316,55	-	77.468,53	60.606,88	15.806,31	76.413,18	-	1.055,35					
10803	Fondo di riserva per spese impreviste euro	30.000.000	-	-	30.000.000	-	-	-	-	30.000.000					
		15.493,71	-	-	15.493,71	-	-	-	-	15.493,71					
10804	Insussistenze passive euro	1.000.000	-	-	1.000.000	1.599.855	-	1.599.855	-	-					
		516,46	-	-	516,46	826,46	-	826,26	-	409,40					
	<b>Totale categoria 8</b> euro	102.000.000	97.000.000	-	199.000.000	118.951.134	48.596.058	167.547.192	-	599.855					
		52.678,60	50.696,32	-	102.774,92	61.333,13	25.097,77	86.530,90	-	309,80					

XIV LEGISLATURA - DISEGNI DI LEGGE E RELAZIONI - DOCUMENTI

Codice	CAPITOLO Denominazioni	GESTIONE DI COMPETENZA											Differenze rispetto alle previsioni	
		Previsioni			Somme impegnate				Somme impegnate				in + (9-6)	in - (6-9)
		3	4	5	6	7	8	9	10	11				
3	4	5	6	7	8	9	10	11	10	11				
1	2	4.874.855.492	332.000.000	180.000.000	5.076.855.492	3.597.325.121	615.568.795	4.212.893.916	599.855	814.561.431				
	<b>Totale Titolo I</b>	2.517.652.75	171.463.69	93.962.24	2.596.152.20	1.857.863.38	317.914.75	2.175.778.13	309.80	420.685.87				
	<b>Titolo II</b> <b>SPESE IN C/CAPITALE</b>													
	Categoria 10													
21001	<b>Acquisizione di immobilizzazioni tecniche</b> Acquisto apparecchi scientifici	50.000.000	-	-	50.000.000	42.506.195	6.799.864	49.306.059	-	693.941				
21002	Spese straordinarie per ricerca scientifica	25.822.84	-	-	25.822.84	21.952.42	3.511.84	25.463.45	-	358.39				
21003	Acquisto mobili, macchine, attrezzature per ufficio, programmi e materiale informatico	70.000.000	-	-	70.000.000	29.797.957	40.202.043	70.000.000	-	-				
21004	Impianti, adattamenti e riparazioni straordinarie dei locali	36.151.98	-	-	36.151.98	13.389.36	20.762.62	36.151.98	-	-				
	<b>Totale categoria 10</b>	150.000.000	-	-	150.000.000	88.966.526	61.033.474	150.000.000	-	-				
	Categoria 11													
21101	<b>Indennità di anzianità e similari personale non statale</b> Liquidazione indennità di anzianità	77.468.53	30.000.000	-	107.468.53	45.947.38	31.521.16	77.468.53	-	693.941				
	<b>Totale categoria 11</b>	150.000.000	30.000.000	-	180.000.000	175.766.666	90.775.91	175.766.666	-	4.233.334				
	<b>Totale Titolo II</b>	420.000.000	30.000.000	-	450.000.000	337.037.344	108.035.381	445.072.725	-	4.927.275				
		216.911.90	15.493.71	-	232.405.60	174.065.26	55.795.62	299.860.88	-	2.544.73				

XIV LEGISLATURA - DISEGNI DI LEGGE E RELAZIONI - DOCUMENTI

Codice	CAPITOLO Denominazioni	GESTIONE DI COMPLETENZA										
		Previsioni			Somme impegnate				Differenze rispetto alle previsioni			
		3	4	5	6	7	8	9	10	11		
1	2	Iniziali	In aumento (6-3)	Variazioni in diminuzione (3-6)	Definitivo (3+4-5)	Pagate	Rimaste da pagare (9-7)	Totali impegnati (7+8)	in + (9-6)	in - (6-9)		
41201	euro	220.000.000	-	-	220.000.000	196.133.365	20.407.142	216.540.507	-	3.459.493		
41202	euro	113.620,52	-	-	113.620,52	101.294,43	10.539,41	111.833,84	-	1.786,68		
41203	euro	500.000.000	-	-	500.000.000	498.736.885	72.529.308	571.266.193	71.266.193	-		
41204	euro	258.228,45	-	-	258.228,45	257.376,11	37.458,26	295.034,37	36.805,92	-		
41205	euro	264.000.000	-	-	264.000.000	359.672.031	70.055.999	429.728.030	165.728.030	-		
41206	euro	136.344,62	-	-	136.344,62	185.755,10	36.180,90	221.936,01	85.591,38	-		
41207	euro	300.000.000	-	-	300.000.000	107.742.743	2.617.702	110.360.445	189.639.555	-		
	euro	154.937,07	-	-	154.937,07	55.644,48	1.351,93	36.996,41	97.940,66	-		
	euro	20.000.000	-	-	20.000.000	20.000.000	-	20.000.000	-	-		
	euro	10.329,14	-	-	10.329,14	10.329,14	-	10.329,14	-	-		
	euro	190.000.000	-	-	190.000.000	-	34.000.000	34.000.000	-	156.000.000		
	euro	98.126,81	-	-	98.126,81	-	17.559,53	17.559,53	-	80.567,28		
	euro	1.494.000.000	-	-	1.494.000.000	1.182.285.024	199.610.151	1.381.895.175	236.994.223	349.099.048		
	euro	771.586,61	-	-	771.586,61	610.599,26	103.090,04	713.689,30	122.397,30	180.294,61		
	euro	1.494.000.000	-	-	1.494.000.000	1.182.285.024	199.610.151	1.381.895.175	236.994.223	349.099.048		
	euro	771.586,61	-	-	771.586,61	610.599,26	103.090,04	713.689,30	122.397,30	180.294,61		

## XIV LEGISLATURA - DISEGNI DI LEGGE E RELAZIONI - DOCUMENTI

Codice	CAPITOLO	GESTIONE DI COMPETENZA											
		Denominazioni	Previsioni			Pagate	Somme impegnate		Differenze rispetto alle previsioni		Totali impegnati (7+8)	in + (9-6)	in - (6-9)
			Iniziali	Variazioni			Definitivo (3+4-5)	Rimaste da pagare (9-7)	in + (9-6)	in - (6-9)			
				In aumento (6-3)	In diminuzione (3-6)								
1	2	3	4	5	6	7	8	9	10	11			
	<b><u>RIEFILOGO DEI TITOLI</u></b>												
	TITOLO I	4.874.855.492	332.000.000	180.000.000	5.026.855.492	3.597.325.121	615.568.795	4.212.893.916	599.855	814.561.431			
		2.517.632.75	171.463.69	92.962.34	2.596.134.20	1.857.863.38	317.914.75	2.178.778.13	309.88	420.685.87			
	TITOLO II <sup>4</sup>	420.000.000	30.000.000	-	450.000.000	337.037.344	108.035.381	445.072.725	-	4.927.275			
		216.911.90	15.493.71	-	232.405.60	174.065.36	58.795.62	239.860.88	-	2.544.72			
	TITOLO IV	1.494.000.000	-	-	1.494.000.000	1.182.285.024	199.610.151	1.381.895.175	236.994.223	349.099.048			
		771.586.61	-	-	771.586.61	610.399.36	103.090.04	713.689.30	122.397.30	180.294.61			
	<b>TOTALE GENERALE DELLE SPESE</b>	6.788.855.492	362.000.000	180.000.000	6.970.855.492	5.116.647.489	923.214.327	6.039.861.816	237.594.078	1.168.587.754			
	Avanzo di amministrazione finale	3.506.151.26	186.957.40	92.962.24	3.600.146.41	2.642.527.90	476.800.41	3.119.328.30	122.707.10	603.525.21			
		3.747.595.860	-	54.944.666	3.692.651.194	-	-	5.405.705.833	1.713.054.639	-			
	Avanzo di cassa finale	1.935.471.74	-	28.376.35	1.907.093.19	-	-	2.791.814.07	884.718.89	-			
		-	-	-	-	-	-	-	-	-			
	<b>TOTALE GENERALE</b>	10.536.451.352	362.000.000	234.944.666	10.663.506.686	-	-	11.445.567.649	-	-			
		5.441.682.99	186.957.40	121.338.79	5.507.241.60	-	-	5.911.142.38	-	-			

CONTO ECONOMICO DELL'ESERCIZIO 1998 (art. 30 del Regolamento di contabilità)

<u>RENDITE</u>			
Entrate correnti di competenza	L. 5.578.021.280		
	2.880.807,57		
Entrate in c/capitale di competenza	L. 793.000.000	L. 6.371.021.280	
	409.550,32	3.290.357,89	
<u>VARIAZIONE NEI RESIDUI</u>			
Maggiori residui attivi	L. + 33.591.647		
	17.348,64		
Minori residui passivi	L. 27.904.312	L. 61.495.959	
	14.411,37	31.760,01	
<u>AUMENTI COME DA SITUAZIONE PATRIMONIALE</u>			
Somme pagate in c/capitale di competenza	L. 337.037.344		
	174.065,26		
Somme pagate in c/capitale residui	L. 955.320.694		
	493.381,96		
Acquisizioni immobiliari con spese correnti (libri)	L. 48.850.677		
	25.229,27		
Pagamento liquidaz. con spese correnti (contratto a termine ing. Boella)	L. 7.747.881		
	4.001,45		
Spese in c/capitale non imputabili al patrimonio. Trattasi di acquisto programmi software, standards, contratti di manut. ordinaria annuale di impianti e apparecchiature e manut. straordinaria di impianti che non hanno dato luogo a nuove acquisizioni	L. - 393.563.550		
	- 203.258,61		

Rivalutazione metalli preziosi secondo i valori di mercato al 31.12.98	L.	15.047.602		
		7.771.44		
Aumento patrimoniale per entrate in c/c postale in attesa di contabilizzazione	L.	129.933		
		67.10		
Quota partecipazione GEIE	L.	44.619.567	L.	1.015.190.148
		23.044.08		
<b><u>TOTALE RENDITE</u></b>				
EURO				
<b><u>SPESE</u></b>				
Uscite correnti di competenza	L.	4.212.893.916		
		2.175.778.13		
Uscite in c/capitale di competenza	L.	445.072.725	L.	4.657.966.641
		229.860.88		2.405.639.01
<b><u>VARIAZIONI NEI RESIDUI</u></b>				
Minori residui attivi	L.	116.435.990		
		60.134.17		
Maggiori residui passivi	L.	4.635	L.	116.440.625
		2.39		60.136.56

<u>DIMINUZIONI COME DA SITUAZIONE PATRIMONIALE</u>			
	Quote ammortamento immobile, app., attrezzature varie, automezzi, mobili e macchine per ufficio	L. 365.453.569	
		188.741,02	
	L. 488.220.871		L. 853.674.440
Quota adeguamento fondo liquid. personale non statale		252.145,04	440.886,05
<u>TOTALE SPESE</u>			L. 5.628.081.706
			2.906.661,63
<u>Avanzo economico</u>			L. 1.819.625.681
euro			939.758,24
			L. 7.447.707.387
			3.846.419,86

## XIV LEGISLATURA - DISEGNI DI LEGGE E RELAZIONI - DOCUMENTI

**SITUAZIONE PATRIMONIALE AL 31.12.1998 (art. 29 del Regolamento di contabilità)**

ATTIVITA'	Consistenza iniziale	aumenti	diminuzioni	Consistenza finale	PASSIVITA'	Consistenza iniziale	aumenti	diminuzioni	Consistenza finale
Fabbricato	2.011.608.987	118.222.486	-	2.129.831.473	Quote deperimento attrezzature scientifiche	4.560.253.213	260.015.004	-	4.820.268.217
Mobili, arredi e macchine per ufficio	1.038.909.34	61.056.82	-	1.099.966.16		2.355.174.23	134.266.54	-	2.489.440.77
Apparecchi scientifici e strum. tecnici per laboratorio	423.918.884	22.087.507	-	446.006.391	Quote deperimento automezzi	76.865.228	7.104.351	-	83.969.579
	218.935.83	11.407.25	-	230.343.08	Quote deperimento mobili e macchine per ufficio	39.697.58	3.669.09	-	43.366.67
	6.014.822.403	533.676.162	-	6.548.498.565	Quote deperimento immobili 3% sul valore al 31.12.1994	226.491.394	37.985.944	-	264.477.338
Automezzi	107.704.320	49.041.667	-	156.745.987	Residui passivi	116.973.04	19.618.10	-	136.591.14
Biblioteca	55.624.64	25.327.91	-	80.952.55	Fondo liquidazione personale non statale	220.360.040	60.348.270	-	280.708.310
Metalli preziosi (acquisti dell'anno e rivalutazione degli stessi secondo i valori dei mercati internazionali al 31.12.98 Sole-24 Ore del 02.01.99)	442.092.204	48.850.677	-	490.942.881		113.806.46	31.167.28	-	144.973.74
Quota partecipazione GEIE	228.321.57	25.229.27	-	253.550.84		4.071.754.412	-	1.060.997.674	3.010.756.738
%/c postale (entrate in attesa di contabilizzazione)	324.728.893	15.047.602	-	339.776.495		2.102.885.66	-	587.959.57	1.514.926.09
Totale	167.708.48	7.771.44	-	175.479.91		1.859.766.099	488.220.871	183.514.547	2.164.472.423
	4.381.416	129.933	-	4.511.349		900.489.03	252.145.04	94.773.55	1.117.856.77
	2.262.81	67.10	-	2.329.92	Totale	11.015.490.386	853.674.440	1.244.512.221	10.624.652.605
	9.329.257.197	831.675.601	-	10.160.932.798	Patrimonio netto risultante	5.689.026.01	440.886.05	642.716.92	5.487.195.14
Residui attivi	4.818.159.24	429.324.60	-	5.247.683.84		6.133.117.083	1.819.625.681	-	7.952.742.764
Fondo di cassa	3.102.490.338	1.053.166.581	-	4.155.656.919		3.167.490.63	939.758.24	-	4.107.248.87
	1.602.302.54	543.915.13	-	2.146.217.67	Totale	17.148.607.469	2.673.300.121	1.244.512.221	18.577.395.369
	4.716.859.934	-	456.054.282	4.260.805.652		8.856.516.64	1.360.644.29	642.716.92	9.594.424.01
	2.436.054.85	-	235.532.18	2.200.522.67					
Totale	17.148.607.469	1.884.842.182	456.054.282	18.577.395.369					
	8.856.516.64	973.319.75	235.532.18	9.594.424.01					



**SITUAZIONE AMMINISTRATIVA AL 31.12.98 (art. 31 Regolamento di contabilità)**

Consistenza di cassa all'inizio dell'esercizio			L.	4.716.859.934
	euro			2.436.054,85
<b>Ammontare delle somme riscosse:</b>				
- in c/competenza	euro	L.	4.125.979.493	
			2.130.890,57	
- in c/residui	euro	L.	2.490.926.038	6.616.905.531
			1.286.455,94	3.417.346,51
<b>Ammontare dei pagamenti eseguiti:</b>				
- in c/competenza <sup>3</sup>	euro	L.	5.116.647.489	
			2.642.527,90	
- in c/residui	euro	L.	1.956.312.324	7.072.959.813
			1.010.351,00	3.652.878,89
<b>Consistenza di cassa alla fine del 1998</b>	euro	L.		4.260.805.652
				2.200.522,47
<b>Consistenza di cassa alla fine del 1998</b>	euro	L.		4.260.805.652
				2.200.522,47
<b>Residui risultanti alla fine dell'esercizio:</b>				
- residui attivi anni precedenti	euro	L.	528.719.957	
			273.061,07	
- residui attivi dell'anno in corso	euro	L.	3.626.936.962	4.155.656.919
			1.873.156,62	2.146.217,69
- residui passivi anni precedenti	euro	L.	2.087.542.411	
			1.078.125,68	
- residui passivi anno in corso	euro	L.	923.214.327	3.010.756.738
			476.800,41	1.554.926,09
<b>Avanzo di amministrazione dell'esercizio 1998</b>				5.405.705.833
	euro			2.791.814,07

## XIV LEGISLATURA - DISEGNI DI LEGGE E RELAZIONI - DOCUMENTI

**STAZIONE SPERIMENTALE DEL VETRO**  
**BILANCIO CONSUNTIVO 1998**

**GESTIONE DEI RESIDUI**

Codice	CAPITOLO	Residui all'inizio dell'esercizio	Riscossi	Rimasti da riscuotere (15-13)	Totali (13 + 14)	Variazioni		Totale dei residui anno in corso	Totale dei residui attivi al termine dell'esercizio (14 + 18)
						in + (15 - 12)	in - (12 - 15)		
1	2	12	13	14	15	16	17	18	19
	Avanzo di amministrazione iniziale presunto	euro							
	Fondo di cassa iniziale presunto	euro							
	<b>Titolo I</b>								
	<b>ENTRATE CONTRIBUTIVE</b>								
	Categoria 1								
	<u>Aliquote contributive a carico iscritti</u>								
10101	Contributi industriali e commerciali	euro	1.030.746.964	77.057.430	1.107.804.394	33.591.710	57.591.710	1.113.925.540	1.190.982.970
		euro	584.528,22	39.796,84	572.133,22	17.348,67	29.743,64	575.294,53	615.091,37
	<b>Totale categoria 1</b>	euro	1.131.804.457	77.057.430	1.107.804.394	33.591.710	57.591.710	1.113.925.540	1.190.982.970
		euro	584.528,22	39.796,84	572.133,22	17.348,67	29.743,64	575.294,53	615.091,37
	<b>Totale Titolo I</b>	euro	1.131.804.457	77.057.430	1.107.804.394	33.591.710	57.591.710	1.113.925.540	1.190.982.970
		euro	584.528,22	39.796,84	572.133,22	17.348,67	29.743,64	575.294,53	615.091,37
	<b>Titolo II</b>								
	<u>ENTRATE DERIVANTI DA TRASFERIMENTI</u>								
	<u>CORRENTI</u>								
	Categoria 2								
	<u>Trasferimenti da parte dello Stato</u>								
20201	Contrib. Min. del Tesoro per oneri contrattuali	euro	241.594.000	-	241.594.000	-	-	219.720.000	219.720.000
		euro	124.772,89	-	124.772,89	-	-	113.475,91	113.475,91
	<b>Totale categoria 2</b>	euro	241.594.000	-	241.594.000	-	-	219.720.000	219.720.000
		euro	124.772,89	-	124.772,89	-	-	113.475,91	113.475,91

## XIV LEGISLATURA - DISEGNI DI LEGGE E RELAZIONI - DOCUMENTI

Codice	CAPPITOLO	GESTIONE DEI RESIDUI										Totale dei residui attivi al termine dell'esercizio (14+18)		
		Residui all'inizio dell'esercizio	Riscossi	Rimasti da riscuotere (15-13)	Totali (13+14)	Variazioni		Totale dei residui anno in corso	18	19				
						in + (15-12)	in - (12-15)							
1	2	12	13	14	15	16	17	18	19					
20301	Contributi di Enti Contributo Camera di Commercio	-	-	-	-	-	-	30.000.000	30.000.000	30.000.000	-	-	30.000.000	30.000.000
20302	Versamento forfettario per servizio Venezia	-	-	-	-	-	-	138.000.000	138.000.000	138.000.000	-	-	138.000.000	138.000.000
20303	Contributo Provincia di Venezia	-	-	-	-	-	-	71.271.05	71.271.05	71.271.05	-	-	71.271.05	71.271.05
	<b>Totale categoria 3</b>	-	-	-	-	-	-	-	-	-	-	-	-	-
20401	Contratti di ricerca	167.986.294	57.845.605	110.140.689	167.986.294	-	-	362.096.666	362.096.666	472.237.355	-	-	472.237.355	472.237.355
20402	Contratto ricerca UE n. 3010	86.757,68	29.874,76	56.882,92	86.757,68	-	-	187.007,32	187.007,32	243.890,24	-	-	243.890,24	243.890,24
	<b>Totale categoria 4</b>	135.724.826	96.001.446	39.723.380	135.724.826	-	-	-	-	39.723.380	-	-	39.723.380	39.723.380
	<b>Totale Titolo II</b>	70.096,02	49.580,81	20.515,41	70.096,02	-	-	-	-	20.515,41	-	-	20.515,41	20.515,41
	<b>Totale categoria 5</b>	303.711.120	153.847.051	149.864.069	303.711.120	-	-	362.096.666	362.096.666	511.960.735	-	-	511.960.735	511.960.735
	<b>Totale Titolo III</b>	156.853,70	79.455,37	77.398,33	156.853,70	-	-	187.007,32	187.007,32	264.405,65	-	-	264.405,65	264.405,65
	<b>Totale categoria 6</b>	545.305.120	395.441.051	149.864.069	545.305.120	-	-	749.816.666	749.816.666	899.680.735	-	-	899.680.735	899.680.735
	<b>Totale Titolo IV</b>	281.626,39	204.228,26	77.398,33	281.626,39	-	-	387.217,99	387.217,99	464.646,32	-	-	464.646,32	464.646,32
30501	Entrate derivanti da vendita di beni e da prestazioni di servizi	2.523.500	2.523.500	-	2.523.500	-	-	-	-	30.000	-	-	-	-
	Proventi pubblicazioni	1.318,77	1.303,28	-	1.303,28	-	-	-	-	15,49	-	-	-	-
	<b>Totale categoria 7</b>	2.525.318,77	2.524.803,28	-	2.524.803,28	-	-	-	-	45,49	-	-	-	-

## XIV LEGISLATURA - DISEGNI DI LEGGE E RELAZIONI - DOCUMENTI

Codice	CAPIPOLO	GESTIONE DEI RESIDUI										Totale dei residui attivi al termine dell'esercizio (14 + 18)
		Residui all'inizio dell'esercizio	Riscossi	Rimasti da riscuotere (15-13)	Totali (13 + 14)	Variazioni		Totale dei residui anno in corso	18	19		
						in + (15 - 12)	in - (12 - 15)					
1	2	12	13	14	15	16	17	18	19			
30502	Ricevo diritti analisi, ricerche e prest. c/terzi e varie	720.705.734	577.675.320	138.977.914	716.653.234	-	4.052.500	732.334.300	871.312.214			
	euro	372.213,45	298.344,40	71.776,10	370.120,51	-	2.092,94	378.219,10	449.995,20			
30503	Quote iscrizioni corsi, conferenze, seminari	1.040.000	540.000	-	540.000	-	500.000	1.080.000	1.080.000			
	euro	537,12	278,89	-	278,89	-	238,23	537,77	537,77			
	<b>Totale categoria 5</b>	724.299.234	580.738.820	138.977.914	719.716.734	-	4.582.500	733.414.300	872.392.214			
	euro	374.069,34	299.926,57	71.776,10	371.702,67	-	2.366,66	378.376,88	450.552,98			
	<b>Categoria 6</b>											
	<b>Redditi e proventi patrimoniali</b>											
30601	Interessi attivi su c/c postale e bancari	5.860.552	5.860.552	-	5.869.552	-	-	4.726.896	4.726.896			
	euro	3.026,72	3.026,72	-	3.031,37	-	-	2.441,24	2.441,24			
	<b>Totale categoria 6</b>	5.860.552	5.860.552	-	5.869.552	-	-	4.726.896	4.726.896			
	euro	3.026,72	3.026,72	-	3.031,37	-	-	2.441,24	2.441,24			
	<b>Categoria 8</b>											
	<b>Poste correttive e compensative delle spese</b>											
30801	Recupero e rimborsi spese c/terzi e varie	-	-	-	-	-	-	-	-			
	euro	-	-	-	-	-	-	-	-			
30802	Incassi di somme non dovute	-	-	-	-	-	-	-	-			
	euro	-	-	-	-	-	-	-	-			
	<b>Totale categoria 8</b>	-	-	-	-	-	-	-	-			
	euro	-	-	-	-	-	-	-	-			
	<b>Categoria 9</b>											
	<b>Entrate non classificabili in altre voci</b>											
30901	Entrate diverse	13.840.591	11.511.557	1.862.034	13.373.591	-	467.000	15.629.674	17.491.708			
	euro	7.148,07	5.945,22	961,66	6.906,88	-	241,19	8.072,05	9.033,71			
30902	Alienazione apparecchi, macchine, mobili fuori uso	3.000.000	3.000.000	-	3.000.000	-	-	-	-			
	euro	1.549,37	1.549,37	-	1.549,37	-	-	-	-			

XIV LEGISLATURA - DISEGNI DI LEGGE E RELAZIONI - DOCUMENTI

Codice	CAPITOLO Denominazione	GESTIONE DEI RESIDUI										Totale dei residui attivi al termine dell'esercizio (14+18)	
		Residui all'inizio dell' esercizio	Riscossi	Rimasti da riscuotere (15-13)	Totali (13+14)	Variazioni		Totale dei residui anno in corso	18	19			
						in + (15 - 12)	in - (12 - 15)						
1	2	12	13	14	15	16	17	18	19				
30903	Sopravvenienze	euro	-	-	-	-	-	-	-	-	-	-	-
	Totale categoria 9	euro	16.840.591	14.511.557	1.862.034	16.373.591	-	467.000	15.629.674	17.491.708	-	-	-
		euro	8.697,44	7.494,59	961,66	8.436,25	-	241,19	8.072,05	9.033,71	-	-	-
	<b>Totale Titolo III</b>	euro	747.000.377	601.110.929	140.839.948	741.950.877	-	5.049.500	753.770.870	894.610.818	-	-	-
		euro	385.793,50	310.447,89	72.737,76	383.185,65	-	2.607,85	389.290,17	462.027,93	-	-	-
	<b>TOTALE ENTRATE CORRENTI</b>	euro	2.424.109.954	2.027.298.944	367.761.447	2.395.060.391	33.591.647	62.641.210	2.617.513.076	2.985.274.523	-	-	-
		euro	1.251.948,31	1.047.012,33	189.932,94	1.236.945,46	17.348,64	32.351,49	1.351.832,69	1.541.765,62	-	-	-
	<b>Titolo IV</b>												
	<b>ENTRATE DERIVATE DA TRASFERIMENTI IN C/CAPITALE</b>												
	Categoria 11												
	<b>Trasferimenti dallo Stato</b>												
41101	Contributo e sussidio straordinario MICA per svolgimento attività scientifica	euro	357.473.400	304.657.420	-	304.657.420	-	52.815.980	793.000.000	793.000.000	-	-	-
		euro	184.619,60	157.342,43	-	157.342,43	-	27.277,18	409.550,32	409.550,32	-	-	-
	<b>Totale categoria 11</b>	euro	357.473.400	304.657.420	-	304.657.420	-	52.815.980	793.000.000	793.000.000	-	-	-
		euro	184.619,60	157.342,43	-	157.342,43	-	27.277,18	409.550,32	409.550,32	-	-	-
	<b>Totale Titolo IV</b>	euro	357.473.400	304.657.420	-	304.657.420	-	52.815.980	793.000.000	793.000.000	-	-	-
		euro	184.619,60	157.342,43	-	157.342,43	-	27.277,18	409.550,32	409.550,32	-	-	-
	<b>Titolo VI</b>												
	<b>PARTITE DI GIRO</b>												
	Categoria 13												
61301	Ritenute assistenziali e provid. al personale	euro	-	-	-	-	-	-	-	-	-	-	-
61302	Ritenute erariali diverse	euro	-	-	-	-	-	-	-	-	-	-	-
61303	IVA su Entrate	euro	143.781.208	114.464.689	28.337.719	142.802.408	-	978.800	147.649.039	175.986.758	-	-	-
		euro	74.256,80	59.116,08	14.635,21	73.751,29	-	505,51	76.254,36	90.889,58	-	-	-





## XIV LEGISLATURA - DISEGNI DI LEGGE E RELAZIONI - DOCUMENTI

Codice	CAPITOLO Denominazione	GESTIONE DEI RESIDUI									
		Residui all'inizio dell'esercizio	Pagati	Rimasti da pagare	Totali	Variazioni		Totale dei residui in corso	Totale dei residui passivi al termine dell'esercizio		
						in +	in -				
1	2	12	13	14	15	16	17	18	19		
10208	Contributi previdenziali ed assistenziali	euro 133.911.153	83.911.153	50.000.000	133.911.153	-	-	102.213.434	152.213.434		
10209	Assicurazione infortuni	euro 11.218,84	7.029,93	4.188,91	11.218,84	-	-	8.563,26	12.752,18		
10210	Indennità per incarichi di direzione di strutture tecniche e scientifiche e di programmi di ricerca	euro 1.197.900	1.197.900	-	1.197.900	-	-	818.600	818.600		
10211	Missioni	euro 8.541.043	3.489.195	-	3.489.195	-	5.051.848	-	-		
10212	Contributo mensa	euro 4.411,08	1.802,02	-	1.802,02	-	2.609,06	-	-		
10213	Quota parte ricavi netti da destinare al personale partecipante ai progetti	euro 40.925.901	40.771.756	154.145	40.925.901	-	-	12.465.248	12.619.393		
10214	Controlli sanitari	euro 21.136,46	21.056,85	79,61	21.136,46	-	-	6.437,76	6.517,17		
10215	Traattamento accessorio ricercatori non statali	euro 6.716.125	6.716.125	-	6.716.125	-	-	7.664.607	7.664.607		
10216	Traattamento accessorio ricercatori statali	euro 3.468,39	3.468,39	-	3.468,39	-	-	3.958,44	3.958,44		
	<b>Totale categoria 2</b>	euro 28.730.000	28.730.000	-	28.730.000	-	-	36.310.000	36.310.000		
		euro 14.837,81	14.837,81	-	14.837,81	-	-	18.752,55	18.752,55		
		euro 6.942.522	1.442.522	5.500.000	6.942.522	-	-	5.500.000	11.000.000		
		euro 3.585,51	745,00	2.840,51	3.585,51	-	-	2.840,51	5.681,03		
		euro -	-	-	-	-	-	-	-		
		euro -	-	-	-	-	-	-	-		
		euro -	-	-	-	-	-	-	-		
	<b>Totale categoria 2</b>	euro 585.181.008	409.781.347	165.388.460	575.169.807	-	10.011.201	319.406.938	484.795.398		
		euro 303.220,77	211.634,40	85.416,01	297.050,41	-	5.170,15	164.959,92	250.375,93		
10301	Spese per acquisto beni e servizi Acqua, combustibile, energia elettrica per laboratori e uffici	euro 34.712.387	34.712.387	-	34.712.387	-	-	31.402.563	31.402.563		
10302	Reagenti, vetreria, materiali di consumo per laboratori	euro 17.927,45	17.927,45	-	17.927,45	-	-	16.218,07	16.218,07		
		euro 28.514.373	28.079.140	70.400	28.149.540	-	364.833	24.672.248	24.697.648		
		euro 14.726,44	14.501,87	36,36	14.538,02	-	188,42	12.742,15	12.755,27		



## XIV LEGISLATURA - DISEGNI DI LEGGE E RELAZIONI - DOCUMENTI

Codice	CAPILOLO Denominazione	GESTIONE DEI RESIDUI									
		Residui all'inizio dell'esercizio	Pagati	Rimasti da pagare	Totali	Variazioni		Totale dei residui in corso	Totale dei residui passivi al termine dell'esercizio		
						in +	in -				
		12	13	14	15	16	17	18	19		
1	2										
10303	Corsi addestramento e conferenze	13.125.000	13.090.000	-	13.090.000	-	35.000	2.311.848	2.311.848		
10304	Rivista e pubblicazioni	6.778,50	6.760,42	-	6.760,42	-	18,08	1.191,97	1.193,97		
10305	Spese di pubblicità	-	-	-	-	-	-	192.500	192.500		
10306	Cancelleria, stampati e fotodocumentazione	6.788.507	6.788.507	-	6.788.507	-	-	2.393.474	2.393.474		
10307	Biblioteca	3.505,97	3.505,97	-	3.505,97	-	-	1.236,13	1.236,13		
10308	Manutenzione mobili, macchine e impianti	163.360,360	146.151,704	-	146.151,704	-	17.228,656	39.123,200	39.123,200		
10309	Spese pulizia locali	84.378,91	75.481,06	-	75.481,06	-	8.897,86	20.205,45	20.205,45		
10310	Commissioni tecniche	22.829,754	22.834,389	-	22.834,389	4,635	-	60.021,285	60.021,285		
10311	Borse di studio ed addestramento	11.790,58	11.792,98	-	11.792,98	2,39	-	30.998,41	30.998,41		
10312	Spese di rappresentanza	40.678,510	21.278,400	19.400,110	40.678,510	-	-	34.056,500	53.456,610		
10313	Incarichi di studio e ricerche complementari	21.008,70	10.989,38	10.019,32	21.008,70	-	-	17.888,71	27.608,04		
10314	Preni polizze assicurazioni e varie	-	-	-	-	-	-	-	-		
10315	Mostre, partecipazioni a esposizioni, convegni e adesione a organizzazioni nazionali ed estere	-	-	-	-	-	-	-	-		
10316	Spese postali, telefoniche e telegrafiche	2.735,910	2.735,910	-	2.735,910	-	-	4.631,635	4.631,635		
10317	Spese gestione automezzi	1.412,98	1.412,98	-	1.412,98	-	-	2.392,04	2.392,04		
		14.734,940	7.034,940	7.700,000	14.734,940	-	-	14.310,050	22.010,050		
		7.609,96	3.633,24	3.976,72	7.609,96	-	-	7.390,52	11.367,24		
		-	-	-	-	-	-	2.000,000	2.000,000		
		-	-	-	-	-	-	1.032,91	1.032,91		
		950,000	830,881	-	830,881	-	119,119	-	-		
		490,63	429,11	-	429,11	-	61,52	-	-		
		2.347,375	2.347,375	-	2.347,375	-	-	7.746,414	7.746,414		
		1.212,32	1.212,32	-	1.212,32	-	-	4.000,69	4.000,69		
		388,667	388,667	-	388,667	-	-	1.220,999	1.220,999		
		200,73	200,73	-	200,73	-	-	630,59	630,59		







## XIV LEGISLATURA - DISEGNI DI LEGGE E RELAZIONI - DOCUMENTI

Codice	CAPITOLO	GESTIONE DEI RESIDUI										Totale dei residui passivi al termine dell'esercizio (14+18)
		Residui all'inizio dell'esercizio	Pagati	Rimasti da pagare (15-13)	Totali (13+14)	Variazioni		Totale dei residui anno in corso	17	18	19	
						in + (15-12)	in - (12-15)					
1	2	12	13	14	15	16	17	18	19			
	Denominazione											
	2											
	<b>RIEPILOGO DEI TITOLI</b>											
	TITOLO I	1.232.787,482	763.330,854	441.557,039	1.204.887,893	4.635	27.904,224	615.568,795	1.057.125,834			
	EURO	636.681,60	394.227,49	228.045,18	622.272,66	2,39	14.411,33	317.914,75	545.959,93			
	TITOLO II	2.599.304,832	955.320,694	1.643.984,050	2.599.304,744	-	88	108.035,381	1.752.019,431			
	EURO	1.342.428,91	493.381,96	849.046,90	1.342.428,87	-	0,05	55.795,62	904.842,52			
	TITOLO IV	239.662,098	237.660,776	2.001,322	239.662,098	-	-	199.610,151	201.611,473			
	EURO	123.775,14	122.741,55	1.033,60	123.775,14	-	-	103.090,04	104.123,64			
	<b>TOTALE DEI RESIDUI PASSIVI</b>	4.071.754,412	1.956.312,324	2.087.542,411	4.043.854,735	4,635	27.904,312	923.214,327	3.010.756,738			
	euro	2.102.885,66	1.010.351,00	1.078.123,68	2.088.476,68	2,39	14.411,37	476.800,41	1.554.926,09			

## XIV LEGISLATURA - DISEGNI DI LEGGE E RELAZIONI - DOCUMENTI

Cap.	RESIDUI ATTIVI	Esercizio 1997 e precedenti	Esercizio 1998	Totale
10101	<u>CONTRIBUTI INDUSTRIALI E COMMERCIALI</u> Contrib. ind. es. 91 Savam Contrib. ind. es. 92 ruolo NA ambito "B" Contrib. ind., es. 96 ruolo NA Vetreria Creazioni Susy Ruoli contrib. ind. es. 1997 Contributi industriali es. 1998 Contributi commerciali es. 1998	26.000.000 598.100 600.000 49.859.330  77.057.430	1.087.564.370 26.361.170 1.113.925.540	1.190.982.970 615.091.37 219.720.000 113.475.91 30.000.000 15.493.71 138.000.000 71.271.05
20201	<u>CONTRIBUTO MINISTERO DEL TESORO</u>	euro 39.796.84	575.294,53	615.091,37
20301	<u>CONTRIBUTO CAMERA DI COMMERCIO</u>	euro	219.720.000	219.720.000
20302	<u>VERSAM. FORFETTARIO PER SERVIZI COMUNE DI VENEZIA</u>	euro	113.475,91	113.475,91
20401	<u>CONTRATTI DI RICERCA</u> Contratto CEN TC 129/WG 13 es. 1996 Contratto ADOPT SMT4-CT96-2138-DG 12-RSMT es. 1996 Contratto BRPR-CT96-0246-CREED es. 1997 Contratto RE-VIS es. 1998 Contratto MURST-ANGRI es. 1998 Contratto MURST-FANGHI Contratto ric. Bormioli Rocco fatt. 1205 es. 1998	17.079.476 28.877.496 64.183.717	28.130.000 166.666.666 166.000.000 1.300.000 362.096.666	30.000.000 15.493.71 138.000.000 71.271.05 472.237.355
20402	<u>CONTRATTO RICERCA U.E. N. 3010 es. 1996</u>	euro 110.140.689	56.882,92	243.890,24
30502	<u>RICAVO DIRITTI ANALISI E PRESTAZIONI DI SERVIZI</u> Analisi 82: fatt. n. 23 - 209 Analisi 83 : fatt. n. 385 Analisi 86: fatt. n. 963 Analisi 87: fatt. n. 128-878 e 879 pagato solo il 15%-1160-1260	39.723.380 20.515,41	187.007,32	39.723.380 20.515,41

## XIV LEGISLATURA - DISEGNI DI LEGGE E RELAZIONI - DOCUMENTI

Cap.	RESIDUI ATTIVI	Esercizio 1997 e precedenti	Esercizio 1998	Totale
	riporto L. euro			2.090.663.705
	Analisi 88: fatt. n. 26 (parte)-212-219-278-298-376-415-447-727-887	7.303.118		1.079.737.69
	Analisi 89: fatt. n. 208-601-1139-1152-1167-1176-1220-1226-1360	1.266.800		
	Analisi 90: fatt. n. 28-110-248-259-551-631-710-730-736-751-793-946-1069-1082-1328	4.290.800		
	Analisi 91: fatt. n. 12-46-67-73-155-189-238-271-360-361-386-457-466-509-518-655-704-735-1075-1102-1110-1168-1169-1206-1313	11.266.000		
	An. 92: fatt. 67-137-138-214-269-325-326-356-599-617(parte)-642-653(parte)-699(parte)-726(parte)-751-757-758-764-766,836	42.048.746		
	Analisi 93: fatt. n. 162-256-783-786-788-789-798	30.410.000		
	Analisi 93: fatt. n. 2-13-34-105-123-124-125-126-1186-356-383-397-428-807-826-926-1054	19.061.200		
	Analisi 96: fatt. n. 96-233-495-895-1007-1094	8.685.000		
	Analisi 97: fatt. n. 30-43-51-79-544-612-711-12387-1292	7.890.000	732.334.300	
	Fatture varie es. 1998	138.977.914	732.334.300	871.312.214
30503	<u>QUOTE ISCRIZIONI CORSI, CONFERENZE, SEMINARI</u> fatt. 98 n. 1197-1357	71.776,10	378.219,30	449.995,20
	euro			
30601	<u>INTERESSI ATTIVI</u> Interessi attivi 98 Tesoreria Provinciale dello Stato di Venezia		1.080.000	1.080.000
	euro		557,77	557,77
30901	<u>ENTRATE DIVERSE</u> Es. 82 fatt. 110-es. 85 fatt. 667 788-es. 86 fatt. 874-es. 87 fatt. 476 545 669 881 1179 1274 e rimb. spese varie per L. 91.366-piccole spese 88 L. 14.000-es. 89 L. 3.700-es. 90 L. 6.400 rimb. piccole spese varie es. 91 fatt. 46-408-1110-1169 rimb. fotocopie e piccole spese varie es. 92 fatt. 836 rimb. spese varie es. 96 fatt. 895 rimb. spese varie es. 97 fatt. 544 L. 90.480- fatt. 1292 L. 32.248-fatt. 768 L. 20.800 rimb. spese varie es. 98 fatt. n. 855-856-951-990-1191-1205-1281-1287-1325-1347-1348-1372-1374-1415-1496-1497-1501-1533-1535-1590-1594-1595-1602-1619-1620-1621-1623-contributo mensa dipendenti dicembre 1998 rimb. spese varie Ddr. Verità da ICCROM	1.440.986 40.570 63.200 173.750 143.528	4.726.896 2.441,24	4.726.896 2.441,24
	euro			
			13.810.424	
			1.163.250	
			656.000	

## XIV LEGISLATURA - DISEGNI DI LEGGE E RELAZIONI - DOCUMENTI

Cap.	RESIDUI ATTIVI	Esercizio 1997 e precedenti	Esercizio 1998	Totale
				2.967.782.815
		euro		1.532.731.911
				17.491.708
		euro	15.629.674	9.033.711
			8.072.051	793.000.000
41101	<u>CONTRIB. E SUSSIDIO STRAORDIN. MIN. IND. COMM. E ARTIGIANATO</u>	euro	793.000.000	409.550.321
			409.550.321	7.624.847
61302	<u>RITENUTE ERARIALI E DIVERSE</u>	euro	7.624.847	3.937.901
	Recupero rimborso eurotassa		3.937.901	
61303	<u>IVA SU ENTRATE</u>			
	Iva 1995 e precedenti	24.571.270		
	Iva 1996	1.683.163		
	Iva 1997	1.534.642		
	Iva su autofatture del 1997	548.644	147.649.039	
	Iva 1998		147.649.039	175.986.758
61304	<u>ANTICIPAZIONI VARIE</u>	euro	147.649.039	90.889.571
	Rimb. missioni su fatt. consul. es. 82 fatt. 110 L. 187.760-es. 85 fatt. 788 L. 221.945-es.86 fatt. 874 L. 250.415-es. 87 fatt. 476-1179-1274 L. 600.690-es. 89 fatt. 110/90 L. 37.600		76.254.361	
	Fornitura disegni ditta Cristalmeta es. 87 fatt. 212/88	1.298.410		
	Rimborso missioni su fatt. consul. es. 91 fatt. 137/92	3.500.000		
	Rimb. analisi fatte da terzi es. 92 fatt. 356	86.050		
	rimborso da esattoria riten. erariali giugno 1995 pagate due volte	1.542.240		
	rimborso anticipi missioni es. 1998	15.636.000	7.150.000	
		22.062.700	7.150.000	29.212.700
61306	<u>FONDO SCORTA MINUTE SPESE</u>	euro		15.087.161
		11.394.431	3.692.671	20.000.000
			20.000.000	10.329.141
61307	<u>RIMBORSO PRESTITI PERSONALE NON STATALE</u>			
	Rimborso prestito Segato es. 96	19.534.309		
	Rimborso prestito Morucchio es. 97	33.488.003		
	Rimborso prestito De Riu es. 97	19.819.132		



Cap.	RESIDUI ATTIVI	Esercizio 1997 e precedenti	Esercizio 1998	Totale
	riporto L. euro			4.011.098.828
	Rimborso prestito Zambon G. es. 97	37.716.647	30.000.000	2.071.559,65
	Rimborso prestito Profilo es. 98		4.000.000	
	Rimborso prestito Penzo es. 98		34.000.000	144.558.091
	<b>Totale residui attivi es. 98</b>	110.558.091	34.000.000	144.558.091
	<b>Totale in euro es. 98</b>	57.098,49	17.559,53	74.658,02
				4.155.656.919
				2.146.217,67

## XIV LEGISLATURA - DISEGNI DI LEGGE E RELAZIONI - DOCUMENTI

Cap.	RESIDUI PASSIVI	Esercizio 1997 e precedenti	Esercizio 1998	Totale
10101	<u>COMPENSI INDENNITA' E RIMBORSI ORGANI COLLEGIALI DI AMMINISTRAZIONE</u>	euro	2.285.240	2.285.240
10102	<u>COMPENSI INDENNITA' RIMBORSI COMPONENTI IL COLLEGIO DEI REVISORI</u>	euro	1.180,23	1.180,23
10201	<u>STIPENDI ED ASSEGNI FISSI PERSONALE NON STATALE</u>	euro	995.340	995.340
	Accantonamento quota rimasta es. 95 per rinnovo contrattuale		514,05	514,05
10202	<u>EMOLUMENTI E ONERI RIFLESSI PER CONTRATTI A TERMINE</u>	euro	19.682.372	19.682.372
10203	<u>TRATTAMENTO ACCESSORIO PERSON. NON RICERCATORE NON STATALE</u>	euro	10.165,10	10.165,10
10204	<u>TRATTAMENTO ACCESSORIO PERSON. NON RICERCATORE STATALE</u>	euro	111.746.219	111.746.219
10205	<u>SUSSIDI</u>	euro	57.712,11	57.712,11
10208	<u>CONTRIBUTI PREVIDENZIALI ES ASSISTENZIALI</u>	euro	7.606.458	7.606.458
	Accantonamento es. 95 per contrib. previdenziali su arretrati vari		3.928,41	3.928,41
	Contributi previdenziali es. 1998 versamento mese di dicembre		15.400.000	15.400.000
10209	<u>ASSICURAZIONE INFORTUNI</u>	euro	7.953,44	7.953,44
10211	<u>MISSIONI</u>	euro	102.213.434	152.213.434
10212	<u>CONTRIBUTO MENSA</u>	euro	52.788,83	78.611,68
10213	<u>QUOTA PARTE RICAVI NETTI DA DESTINARE AL PERSONALE PARTECIPANTE AI PROGETTI</u>	euro	818.600	818.600
10214	<u>CONTROLLI SANITARI</u>	euro	422,77	422,77
	Controlli sanitari dipendenti es. 1997.		154.145	12.619.393
	Controlli sanitari dipendenti es. 1998		79,61	6.517,37
			7.664.607	7.664.607
			3.958,44	3.958,44
			36.310.000	36.310.000
			18.752,55	18.752,55
		euro	5.500.000	11.000.000
		euro	2.840,51	5.681,03

## XIV LEGISLATURA - DISEGNI DI LEGGE E RELAZIONI - DOCUMENTI

Cap.	RESIDUI PASSIVI	Esercizio 1997 e precedenti	Esercizio 1998	Totale
	riporto L. euro			488.075.978
10301	<u>ACQUA, COMBUSTIBILE, ENERGIA ELETTRICA PER LABORATORI ED UFFICI</u> Bolletta Italgas genm. 98 Bollette ENEL nov.-dic. 1998 Bolletta A.S.P.I.V.		4.141.488 25.975.967 1.285.108	31.402.563 16.218,07
10302	<u>REAGENTI, VETTERIA, MATERIALI DI CONSUMO PER LABORATORI</u> fatt. SIAD es.4/997 fatt. varie ditte fornitrici materiale di consumo	70.400 36,36	24.627.248 12.718,91	24.697.648 12.755,27
10303	<u>CORSI ADDESTRAMENTO E CONFERENZE</u> Corso Philips Software X-ray B. V.		2.311.848 1.193,97	2.311.848 1.193,97
10304	<u>RIVISTA E PUBBLICAZIONI</u> Faenza Editrice- fatt. elaborazione indirizzi		192.500 99,42	192.500 99,42
10306	<u>CANCELLERIA, STAMPATI E FOTOCUMENTAZIONE</u> Fatt. varie acquisto materiale di cancelleria		2.393.474 200,52	2.393.474 200,52
10307	<u>BIBLIOTECA</u> Abbonam. riviste estere, saldo spese Geie, acquisto libri ecc.		39.123.200 20.205,45	39.123.200 20.205,45
10308	<u>MANUTENZIONE MOBILI, MACCHINE E IMPIANTI</u> Manutenzioni varie (Millipore, IBM, Perkin Elmer, ecc.)		60.021.285 30.998,41	60.021.285 30.998,41
10309	<u>SPESE PULIZIA LOCALI</u> Spese pulizia anno 1994 Servizio pulizia Istituto Promacs, A.S.P.I.V. acque reflue, Carovana Facchini trasporto rifiuti	19.400,110 10.019,32	34.056.500 17.588,71	53.456.610 27.608,04
10312	<u>SPESE DI RAPPRESENTANZA</u> Colazioni di lavoro riunioni interne ed internazionali e stampo per medaglione S.S.V.		4.631.635 2.392,04	4.631.635 2.392,04

## XIV LEGISLATURA - DISEGNI DI LEGGE E RELAZIONI - DOCUMENTI

Cap.	RESIDUI PASSIVI	Esercizio 1997 e precedenti	Esercizio 1998	Totale
	riporto L. euro			706.306.741
10313	<u>INCARICHI DI STUDIO E RICERCHE COMPLEMENTARI</u> Incarico ditta Tecnologie di impresa per revisione manuale di qualità es. 1997 Incarichi vsari aggiornamenti dati	7.700.000	14.310.050	22.010.050
10314	<u>PREMI POLIZZE ASSICURAZIONI E VARIE</u> Saldo polizze 1998 La Fondiaria	3.976.72	7.390.52	11.367.24
10316	<u>SPESE POSTALI, TELEFONICHE E TELEGRAFICHE</u> Bollette telefoniche varie ditta Telecom		2.000.000	2.000.000
10317	<u>SPESE GESTIONE AUTOMEZZI</u> Fatt. manutenzione Palio Garage dicembre 1998		1.032.91	1.032.91
10318	<u>SERVIZIO DI VIGILANZA E CUSTODIA ISTITUTO</u>		7.746.414	7.746.414
10401	<u>SERVIZIO DI CASSA</u> Minute spese 6° bimestre 1998 Servizio Tesoreria anno 1998		4.000.69	4.000.69
10501	<u>IMPOSTE E TASSE</u>		683.833	683.833
10601	<u>RIMBORSO CONTRIBUTI</u>		537.166	537.166
10801	<u>SPESE INERENTI CONTRATTI DI RICERCA</u> Rimborso spese inerenti contratti UE es. 95 Rimborso spese inerenti contratti UE es. 96 Rimborso spese inerenti contratti UE es. 97 Rimborso spese inerenti contratti UE es. 98	60.607.009 165.055.000 2.264.325	5.095.200 2.631,45	1.220.999 630,59 5.095.200 2.631,45
			604.900	604.900
			4.400.000	4.400.000
			8.549.873	8.549.873
			4.415.64	4.415.64
			1.597.530	1.597.530
			825,06	825,06
		227.926.334	17.990.781	245.917.115
		117.714,13	9.291,46	127.005,59

## XIV LEGISLATURA - DISEGNI DI LEGGE E RELAZIONI - DOCUMENTI

Cap.	RESIDUI PASSIVI	Esercizio 1997 e precedenti	Esercizio 1998	Totale
10802	<u>riporto L.</u> euro <u>SPESE DIVERSE</u> Contratto servizio mensa e distribuzione pasti anno 1994 Spese controlli sanitari ULSS es. 96 Analisi spettro c/o laboratori es. 97 Spese di trasporto, attività archiviazione dati, e spese varie	6.409.935 5.475.000 9.186.800	30.605.277	1.005.448.822 519.270.98
21001	<u>ACQUISTO APPARECCHI SCIENTIFICI</u> Accantonamento esercizio 1994 Tecnolabor - acquisto obiettivo zoom Riccatto - acquisto regolatore/programmatore Metalli Preziosi - acquisto metalli preziosi Antincendi Marghera - acquisto estintori General Computer - acquisto video	21.071.735 10.882,64 207.364.825	30.605.277 15.806,31 742.500 2.142.360 157.789 3.427.215 330.000	51.677.012 26.688,95
21002	<u>SPESE STRAORDINARIE PER RICERCA SCIENTIFICA</u> Accantonamento residuo 90 Accantonamento residuo 91 Accantonamento residuo 93 Accantonamento residuo 94 Accantonamento residuo 96	207.364.825 107.094,99	6.799.864 3.311,84	214.164.689 110.606,83
21003	<u>ACQUISTO MOBILI, MACCHINE, ATTREZZATURE PER UFFICIO PROGRAMMI E MAT. INFORMATICO</u> Residuo somma stanziata per rinnovo programmi informatici es. 1997 Aggiornamento software stipendi Aggiornamento software rilevazione presenze Acquisto sedie per uffici Atena Informatica - aggiornamento software contabilità Istituto e costi del personale Aggiornamento programmi diversi	138.317.747 294.256.820 449.998.000 250.000.000 181.170.192 1.313.742.759 678.491,51 8.379.771	1.320.000 451.000 1.425.600 31.460.000 5.545.443	1.313.742.759 678.491,51

## XIV LEGISLATURA - DISEGNI DI LEGGE E RELAZIONI - DOCUMENTI

Cap.	RESIDUI PASSIVI	Esercizio 1997 e precedenti	Esercizio 1998	Totale
	riporto L. euro			2.585.033.282
		8.379.771	40.202.043	335.058.277
		4.327.799	20.762.622	48.581.814
		1.190.000		25.090.411
21004	<u>IMPIANTI, ADATTAMENTI E RIPARAZIONI STRAORDINARIE DEI LOCALI</u> Servizio di assistenza scarichi di depurazione ditta Artigianambiente anno 1994 Fornitura e installazione impianto depurazione Depuracque anno 1994 Fornitura e installazione impianto depurazione Depuracque anno 1995 Lavori idrici su impianto depurazione ditta De Santi Tecnoimpianti anno 1995 Manutenzione ordinaria e straordinaria impianti ditta De Santi Tecnoimpianti Accantonam. quota residua 1996 per manutenzione straordinaria locali S.S.V. Depuracque Impianti - acquisto mat. e completamento impianto depurazione acque es. 1997 ditta Dal Corso - manutenzione pontile S.S.V. Boscolo Lino - acquisto 2 pali per pontile Zan Virgilio - rinnovo magazzino e dipintura piano terra S.S.V. e rifacimento tetto De Santi Impianti - manutenzione ordinaria e straordinaria impianto elettrico e riscaldamento S.S.V. ditta Dal Corso - fornitura e posta in opera Accantonamento per manutenzioni varie	114.496.695 59.132.611	61.033.474 31.521.166	175.530.169 90.653.777
41201	<u>VERSAM. RITENUTE ASS. E PREVIDENZIALI</u> Versamento ritenute dicembre 1998		20.407.142 10.539.411	20.407.142 10.539.411
41202	<u>VERSAM. RITENUTE ERARIALI DIVERSE</u> Versamento ritenute erariali dicembre 1998		72.529.308 37.458.266	72.529.308 37.458.266
41203	<u>IVA SU USCITE</u> Iva su fatt. es. 1997 da pagare Versam. Iva dicembre 1998 Iva su fatt. es. 1998 da pagare	274.322	26.930.256 43.125.743	70.330.321 36.322.588
		274.322 141.688	70.055.999 36.180.900	70.330.321 36.322.588

Cap.	RESIDUI PASSIVI	Esercizio 1997 e precedenti	Esercizio 1998	Totale
	riporto L. euro			2.972.412.036
41204	<u>ANTICIPAZIONI VARIE</u> Versamento Carrozzeria Scotti per incidente furgone anno 1995 Anticipi missioni reintegrazione cassa economica es. 1998 Versamento contributi sindacali es. 1998	1.727.000	2.000.000 617.702	1.535.122,70
41207	<u>CONCESSIONE PRESTITI PERSONALE NON STATALE</u>	1.727.000	2.617.702	4.344.702
		891,92	1.351,93	2.243,85
			34.000.000	34.000.000
			17.559,53	34.000.000
	<b>Totale residui passivi es. 1998</b>			3.010.756.738
	euro			1.584.926,09

**STAZIONE SPERIMENTALE DEL VETRO**  
**BILANCIO CONSUNTIVO 1998**

**GESTIONE DI CASSA**

Codice	CAPITOLO Denominazioni	GESTIONE DI CASSA				
		Previsioni 20	Riscossioni 21	Differenze rispetto alle previsioni in + (21-20)      in - (20-21)		
				22	23	
1	2					
	Avanzo di amministrazione iniziale presunto	euro				
	Fondo di cassa iniziate presunto <sup>4</sup>	euro	4.134.536.005	4.716.859.934	583.323.929	-
	<b>Titolo I</b>					
	<b>ENTRATE CONTRIBUTIVE</b>					
	Categoria 1					
	<u>Aliquote contributive a carico iscritti</u>					
	Contributi industriali e commerciali	euro	2.543.445.395	2.438.720.260	-	104.725.135
	<b>Totale categoria 1</b>	euro	1.313.579,92	1.259.493,90	-	54.086,02
	<b>Totale Titolo I</b>	euro	2.543.445.395	2.438.720.260	-	104.725.135
	<b>Titolo II</b>					
	<b>ENTRATE DERIVANTI DA TRASFERIMENTI CORRENTI</b>					
	Categoria 2					
	<u>Trasferimenti da parte dello Stato</u>	euro	256.883.200	241.594.000	-	15.289.200
	Contrib. Min. del Tesoro per oneri contrattuali	euro	132.669,10	124.772,89	-	7.896,21
	<b>Totale categoria 2</b>	euro	256.883.200	241.594.000	-	15.289.200
	<b>Totale Titolo II</b>	euro	132.669,10	124.772,89	-	7.896,21
20201						



## XIV LEGISLATURA - DISEGNI DI LEGGE E RELAZIONI - DOCUMENTI

Codice	CAPITOLO Denominazioni	GESTIONE DI CASSA					
		Previsioni 20	Riscossioni 21	Differenze rispetto alle previsioni		in - (20-21) 23	
				in + (21-20) 22			
1	2						
	<b>Categoria 3</b>						
	<b>Contributi di Enti</b>						
20301	Contributo Camera di Commercio	euro 30.000.000	-	-	30.000.000		
		15.493,71			15.493,71		
20302	Versamento forfetario per servizio Comune di Venezia	euro 92.000.000	-	-	92.000.000		
		47.514,03			47.514,03		
20303	Contributo Provincia di Venezia	euro 3.000.000	3.000.000	-	-		
		1.549,37	1.549,37		-		
	<b>Totale categoria 3</b>	euro 125.000.000	3.000.000	-	122.000.000		
		64.557,11	1.549,37		63.007,74		
	<b>Categoria 4</b>						
	<b>Trasferimenti da parte di altri Enti del settore pubblico</b>						
20401	Contratti di ricerca	euro 590.652.960	211.345.605	-	379.307.355		
		305.046,80	109.150,96		195.895,90		
20402	Contratto ricerca UE n. 3010	euro 136.019.373	96.001.446	-	40.017.927		
		70.248,14	49.580,61		20.667,53		
	<b>Totale categoria 4</b>	euro 726.672.333	307.347.051	-	419.325.282		
		375.294,94	158.731,50		216.563,43		
	<b>Totale Titolo II</b>	euro 1.108.555.533	551.941.051	-	556.614.482		
		572.521,15	285.053,76		287.467,39		
	<b>Titolo III</b>						
	<b>ENTRATE DIVERSE</b>						
	<b>Categoria 5</b>						
	<b>Entrate derivanti da vendita di beni e da prestazioni di servizi</b>						
30501	Proventi pubblicazioni	euro 10.000.000	19.638.500	9.638.500	-		
		5.164,57	10.142,44	4.977,87	-		
30502	Ricavo diritti analisi, ricerche e prest. c/terzi e varie	euro 1.300.000.000	1.879.318.216	579.318.216	-		
		671.393,97	970.586,86	299.192,89	-		

## XIV LEGISLATURA - DISEGNI DI LEGGE E RELAZIONI - DOCUMENTI

Codice	CAPITOLO Denominazioni	GESTIONE DI CASSA				
		Previsioni 20	Riscossioni 21	Differenze rispetto alle previsioni		
				in + (21-20) 22	in - (20-21) 23	
1	2	5.000.000	3.340.000	-	1.660.000	
30503	Quote iscrizioni corsi, conferenze, seminari	2.582,28	1.724,97	-	857,32	
	<b>Totale categoria 5</b>	1.315.000,000	1.902.296,716	588.956,716	1.660.000	
	euro	679.140,82	982.454,26	304.170,76	857,32	
	Categoria 6	29.000,000	5.860,552	-	23.139,448	
30601	<b>Redditi e proventi patrimoniali</b>	14.977,25	3.026,72	-	11.950,53	
	Interessi attivi su c/c postale e bancari	29.000,000	5.860,552	-	23.139,448	
	<b>Totale categoria 6</b>	14.977,25	3.026,72	-	11.950,53	
	euro					
	Categoria 8	5.000,000	-	-	5.000,000	
30801	<b>Poste correttive e compensative delle spese</b>	2.582,28	-	-	2.582,28	
	Recuperi e rimborsi spese c/terzi e varie	1.000,000	-	-	1.000,000	
30802	Incassi di somme non dovute	516,46	-	-	516,46	
	<b>Totale categoria 8</b>	6.000,000	-	-	6.000,000	
	euro	3.098,74	-	-	3.098,74	
	Categoria 9	10.000,000	78.340,639	68.340,639	-	
30901	<b>Entrate non classificabili in altre voci</b>	5.164,57	40.459,56	35.294,99	-	
	Entrate diverse	-	9.250,000	9.250,000	-	
30902	Alienazione apparecchi, macchine, mobili fuori uso	-	4.777,23	4.777,23	-	
30903	Sopravvenienze	1.000,000	1.397,930	397,930	-	
	<b>Totale categoria 9</b>	516,46	721,97	205,51	-	
	euro	11.000,000	88.988,569	77.988,569	-	
	<b>Totale Titolo III</b>	5.681,03	45.958,76	40.277,73	-	
	euro	1.361.000,000	1.997.145,837	666.945,285	30.799,448	
	<b>Totale ENTRATE CORRENTI</b>	702.897,84	1.031.439,75	344.448,49	15.906,59	
	euro	5.013.000,928	4.987.807,148	666.945,285	692.139,065	
	euro	2.588.998,91	2.575.987,41	344.448,49	357.460,00	

## XIV LEGISLATURA - DISEGNI DI LEGGE E RELAZIONI - DOCUMENTI

Codice	CAPITOLO Denominazioni	GESTIONE DI CASSA				
		Previsioni 20	Riscossioni 21	Differenze rispetto alle previsioni		
				in + (21-20)	in - (20-21)	
1	2	20	21	22	23	
	<b>Titolo IV</b>					
	<b>ENTRATE DERIVATE DA TRASFERIMENTI IN C/CAPITALE</b>					
	Categoria 11					
	<b>Trasferimenti dallo Stato</b>					
41101	Contributo e sussidio straordinario MICA per svolgimento attività scientifica *	euro				
		372.000.000	304.657.420	-	67.342.580	
		192.121,97	157.342,43	-	34.779,54	
	<b>Totale categoria 11</b>	euro				
		372.000.000	304.657.420	-	67.342.580	
		192.121,97	157.342,43	-	34.779,54	
	<b>Totale Titolo IV</b>	euro				
		372.000.000	304.657.420	-	67.342.580	
		192.121,97	157.342,43	-	34.779,54	
	<b>Titolo VI</b>					
	<b>PARTITE DI GIRO</b>					
	Categoria 13					
61301	Ritenute assistenziali e previd. al personale	euro				
		220.000.000	216.540.507	-	3.459.493	
		113.620,52	111.833,84	-	1.786,68	
61302	Ritenute erariali diverse	euro				
		500.000.000	563.641.346	63.641.346	-	
		258.228,45	291.096,46	32.868,01	-	
61303	IVA su Entrate	euro				
		264.000.000	396.543.680	132.543.680	-	
		136.344,62	204.797,72	68.453,10	-	
61304	Anticipazioni varie	euro				
		300.000.000	118.856.167	-	181.143.833	
		154.937,07	61.384,09	-	93.552,98	
61305	Depositi cauzionali	euro				
		-	-	-	-	
		-	-	-	-	
61306	Fondo scorta minute spese	euro				
		20.000.000	20.000.000	-	-	
		10.329,14	10.329,14	-	-	
61307	Rimborso prestiti personale non statale	euro				
		190.000.000	8.859.263	-	181.140.737	
		98.126,81	4.573,43	-	93.551,38	

## XIV LEGISLATURA - DISEGNI DI LEGGE E RELAZIONI - DOCUMENTI

Codice	CAPITOLO Denominazioni	GESTIONE DI CASSA					
		Previsioni		Riscossioni		Differenze rispetto alle previsioni	
		20	21	in + (21-20)	in - (20-21)	22	23
1	<b>Totale categoria 13</b>	1.494.000.000	1.324.440.963	196.185.026	365.744.063		
	euro	771.586,61	684.016,67	101.321,11	101.321,11		
	<b>Totale Titolo VI</b>	1.494.000.000	1.324.440.963	196.185.026	365.744.063		
	euro	771.586,61	684.016,67	101.321,11	101.321,11		
	<b>RIEPILOGO DEI TITOLI</b>						
	TITOLO I	2.543.445.395	2.438.720.260	-	104.725.135		
	EURO	1.313.579,92	1.259.493,90	-	54.086,02		
	TITOLO II	1.108.555.533	551.941.051	-	556.614.482		
	EURO	572.521,15	285.053,76	-	287.467,39		
	TITOLO III	1.361.000.000	1.997.145.837	666.945.285	30.799.448		
	EURO	702.897,84	1.031.439,75	344.448,49	15.906,59		
	TITOLO IV	372.000.000	304.657.420	-	67.342.580		
	EURO	192.121,97	157.342,43	-	34.779,54		
	TITOLO VI	1.494.000.000	1.324.440.963	196.185.026	365.744.063		
	EURO	771.586,61	684.016,67	101.321,11	101.321,11		
	<b>TOTALE DELLE ENTRATE</b>	6.879.000.928	6.616.905.531	863.130.311	1.125.225.708		
	euro	3.552.707,49	3.417.346,51	445.769,60	581.130,58		
	Avanzo iniziale di amministrazione	-	-	-	-		
	euro	-	-	-	-		
	Fondo iniziale di cassa presunto	4.134.536.005	4.716.859.934	582.323.929	-		
	euro	2.135.309,64	2.436.054,85	300.745,21	-		
	<b>TOTALE GENERALE</b>	11.013.536.933	11.333.765.465	1.445.454.240	1.125.225.708		
	euro	5.688.017,13	5.853.401,37	746.514,81	581.130,58		

## XIV LEGISLATURA - DISEGNI DI LEGGE E RELAZIONI - DOCUMENTI

Codice	CAPITOLO Denominazioni	GESTIONE DI CASSA				
		Previsioni 20	Pagamenti 21	Differenze rispetto alle previsioni		
				in + (21-20)	in - (20-21)	
1	2	20	21	22	23	
	<b>Titolo I</b>					
	<b>SPESE CORRENTI</b>					
	Categoria 1					
	<b>Spese per gli Organi dell'Ente</b>					
10101	Compensi indennità e rimborsi Organi collegiali di Ammin.	28.000.000	14.256.308	-	13.743.692	
10102	Compensi indennità e rimborsi componenti il Collegio Revisori	14.460,87	7.362,81	-	7.098,06	
	<b>Totale categoria 1</b>	25.000.000	21.950.320	-	3.049.680	
	Categoria 2	12.911,49	11.336,45	-	1.575,04	
	<b>Totale categoria 1</b>	53.000.000	36.206.628	-	16.793.372	
	Categoria 2	27.372,36	18.699,26	-	8.673,10	
	<b>Oneri per il personale in attività di servizio</b>					
10201	Stip. assegni Fissi e 13 <sup>^</sup> mensilità personale dipendente	1.600.000.000	1.505.647.689	-	94.352.311	
10202	Enolumenti e oneri riflessi per contratti a termine	826.335,31	777.606,15	-	48.729,15	
10203	Trattamento accessorio personale non ricercatore non statale	200.000.000	113.512.757	-	86.487.243	
10204	Trattamento accessorio personale non ricercatore statale	103.291,91	58.624,75	-	44.667,16	
10205	Sussidi	364.199.492	304.467.353	-	59.732.139	
10206	Diritti analisi al Direttore	188.094,31	157.245,08	-	30.849,23	
10207	Quote sul ricavo proventi c/terzi	22.267.000	19.187.328	-	3.079.672	
10208	Contributi previdenziali ed assistenziali	11.500,01	9.909,48	-	1.590,53	
10209	Assicurazione infortuni	15.200.000	9.250.000	-	5.950.000	
		7.850,19	4.777,25	-	3.072,93	
		-	-	-	-	
		-	-	-	-	
		-	-	-	-	
		-	-	-	-	
		590.000.000	462.944.281	-	127.055.719	
		304.711,14	239.092,00	-	65.619,14	
		33.000.000	20.575.800	-	12.424.200	
		17.043,17	10.626,57	-	6.416,60	

## XIV LEGISLATURA - DISEGNI DI LEGGE E RELAZIONI - DOCUMENTI

Codice	CAPITOLO Denominazioni	GESTIONE DI CASSA				
		Previsioni 20	Pagamenti 21	Differenze rispetto alle previsioni		
				in + (21-20) 22	in - (20-21) 23	
1	2					
10210	Indennità per incarichi di direzione di strutture tecniche e scientifiche e di programmi di ricerca	euro 15.000.000	11.520.624	-	3.479.376	
10211	Missioni	euro 7.746.89	5.949.94	-	1.796.96	
10212	Contributo mensa	euro 245.000.000	271.524.096	26.524.096	-	
10213	Quota partecicavi netti da destinare al personale partecipante ai progetti	euro 126.532.59	140.231.22	13.698.62	-	
10214	Controlli sanitari	euro 50.000.000	41.903.954	-	8.096.046	
10215	Treatmento accessorio ricercatori non statali	euro 25.822.98	21.641.70	-	4.181.28	
10216	Treatmento accessorio ricercatori statali	euro 63.000.000	55.420.000	-	7.580.000	
		euro 32.536.95	28.622.19	-	3.914.76	
		euro 8.000.000	1.596.522	-	6.403.478	
		euro 4.131.68	824.54	-	3.307.14	
		euro 9.889.000	7.609.393	-	2.279.607	
		euro 5.107.27	3.929.94	-	1.177.32	
		euro 2.500.000	2.164.336	-	335.664	
		euro 1.291.15	1.117.79	-	173.36	
	<b>Totale categoria 2</b>	euro 3.218.055.492	2.827.324.133	26.524.096	417.255.455	
		euro 1.661.995.54	1.460.198.60	13.698.62	215.495.57	
	<b>Categoria 3</b>					
	<b>Spese per acquisto beni e servizi</b>					
10301	Acqua, combustibile, energia elettrica per laboratori e uffici	euro 300.000.000	209.017.359	-	90.982.641	
10302	Reagenti, vetreria, materiali di consumo per laboratori	euro 154.937.87	107.949.01	-	46.988.86	
10303	Corsi addestramento e conferenze	euro 115.000.000	96.467.400	-	18.532.600	
10304	Rivista e pubblicazioni	euro 59.392.85	49.821.51	-	9.571.34	
10305	Spese di pubblicità	euro 32.000.000	25.311.200	-	6.688.800	
10306	Cancelleria, stampati e fotodocumentazione	euro 16.526.71	13.072.21	-	3.454.49	
		euro 5.000.000	256.500	-	4.743.500	
		euro 2.582.30	192.47	-	2.449.83	
		euro -	-	-	-	
		euro -	-	-	-	
		euro 30.000.000	20.290.189	-	9.709.811	
		euro 15.493.79	10.479.06	-	5.014.72	

## XIV LEGISLATURA - DISEGNI DI LEGGE E RELAZIONI - DOCUMENTI

Codice	CAPITOLO Denominazioni	GESTIONE DI CASSA					
		Previsioni		Pagamenti	Differenze rispetto alle previsioni		
		20	21		in + (21-20)	in - (20-21)	
1	2					22	23
10307	Biblioteca	euro	80.000.000	187.028.504	107.028.504	-	-
			41.316,77	96.592,66	55.275,89	-	-
10308	Manutenzione mobili, macchine e impianti	euro	230.000.000	178.809.178	-	51.190.822	-
			118.785,70	92.347,71	-	26.437,99	-
10309	Spese pulizia locali	euro	169.400.110	133.649.728	-	35.750.382	-
			87.488,31	69.024,68	-	18.463,63	-
10310	Commissioni tecniche	euro	100.000.000	8.822.960	-	91.177.040	-
			51.645,96	4.556,70	-	47.089,25	-
10311	Borse di studio ed addestramento	euro	-	-	-	-	-
			-	-	-	-	-
10312	Spese di rappresentanza	euro	20.000.000	15.979.124	-	4.020.876	-
			10.329,19	8.252,57	-	2.076,62	-
10313	Incarichi di studio e ricerche complementari	euro	65.000.000	17.829.490	-	47.170.510	-
			33.569,87	9.208,21	-	24.361,66	-
10314	Premi polizze assicurazioni e varie	euro	50.000.000	43.295.900	-	6.704.100	-
			25.822,98	22.360,58	-	3.462,40	-
10315	Mostre, partecipazioni a esposizioni, convegni e adesione a organizzazioni nazionali ed estere	euro	10.000.000	6.808.187	-	3.191.813	-
			5.164,60	3.516,15	-	1.648,44	-
10316	Spese postali, telefoniche e telegrafiche	euro	60.000.000	51.078.906	-	8.921.094	-
			30.987,57	26.380,19	-	4.607,38	-
10317	Spese gestione automezzi	euro	15.000.000	9.228.695	-	5.771.305	-
			7.746,89	4.766,25	-	2.980,65	-
10318	Servizio di vigilanza e custodia Istituto	euro	35.000.000	30.571.200	-	4.428.800	-
			18.076,98	15.788,79	-	2.287,30	-
	<b>Totale categoria 3</b>	euro	1.316.400.110	1.034.444.520	107.028.504	388.984.094	-
		euro	679.867,43	534.248,77	55.275,89	200.894,56	-
10401	Servizio di cassa	euro	10.000.000	5.382.063	-	4.617.937	-
			5.164,60	2.779,62	-	2.384,98	-
	<b>Categoria 4</b>						
	<b>Oneri finanziari</b>						

## XIV LEGISLATURA - DISEGNI DI LEGGE E RELAZIONI - DOCUMENTI

Codice	CAPITOLO Denominazioni	GESTIONE DI CASSA					
		Previsioni		Pagamenti		Differenze rispetto alle previsioni	
		20	21	22	23	in + (21-20)	in - (20-21)
1	2						
	<b>Totale categoria 4</b>	10.000.000	5.382.063	-	-	4.617.937	
	euro	5.164.60	2.779.62	-	-	2.384.98	
	<b>Categoria 5</b>						
	<b>Oneri tributari</b>						
10501	Imposte e tasse	300.000.000	287.911.477	-	-	12.088.523	
	euro	154.937.87	148.694.64	-	-	6.243.23	
	<b>Totale categoria 5</b>	300.000.000	287.911.477	-	-	12.088.523	
	euro	154.937.87	148.694.64	-	-	6.243.23	
	<b>Categoria 6</b>						
	<b>Poste corret. e comp. di entrate correnti</b>						
10601	Rimborso contributi	-	399.050	399.050	-	-	
10602	Rimborsi a terzi riscossioni indebite	1.000.000	-	-	-	1.000.000	
	euro	-	206.09	206.09	-	-	
	euro	516.46	-	-	-	516.46	
	<b>Totale categoria 6</b>	1.000.000	399.050	399.050	-	-	
	euro	516.46	206.09	206.09	-	-	
	<b>Categoria 8</b>						
	<b>Spese non classificabili in altre voci</b>						
10801	Spese inerenti contratti di ricerca	47.000.000	21.037.121	-	-	25.962.879	
10802	Spese diverse	24.273.60	10.864.82	-	-	13.408.78	
10803	Fondo di riserva per spese imprevidite	150.000.000	146.351.128	-	-	3.648.872	
10804	Insussistenze passive	77.468.93	75.584.44	-	-	1.884.49	
	euro	-	-	-	-	-	
	euro	1.000.000	1.599.855	599.855	-	-	
	euro	516.46	826.26	309.80	-	-	
	<b>Totale categoria 8</b>	198.000.000	168.988.104	599.855	-	29.611.751	
	euro	102.258.99	87.275.52	309.80	-	15.293.27	
	<b>Totale Titolo I</b>	5.096.455.602	4.360.655.975	134.551.505	-	870.351.132	
	euro	2.632.119.25	2.252.102.49	69.490.41	-	449.501.17	



## XIV LEGISLATURA - DISEGNI DI LEGGE E RELAZIONI - DOCUMENTI

Codice	CAPITOLO Denominazioni	GESTIONE DI CASSA			
		Previsioni 20	Pagamenti 21	Differenze rispetto alle previsioni	
				in + (21-20)	in - (20-21)
1	2	20	21	22	23
	<b>Titolo II</b> <b>SPESE IN C/CAPITALE</b>				
	Categoria 10				
	<u>Acquisizione di immobilizzazioni tecniche</u>				
21001	Acquisto apparecchi scientifici	euro 100.000.000	104.344.712	4.344.712	-
21002	Spese straordinarie per ricerca scientifica	euro 51.645.96	53.889.82	2.243.87	-
21003	Acquisto mobili, macchine, attrezzature per ufficio, programmi e materiale informatico	euro 500.000.000	698.683.950	198.683.950	-
21004	Impianti, adattamenti e riparazioni straordinarie dei locali	euro 258.229.78	360.842.01	102.612.23	-
	Categoria 11				
	<u>Indennità di anzianità e similari personale non statale</u>				
21101	Liquidazione indennità di anzianità	euro 215.179.352	113.507.959	-	101.671.393
	<u>Totale categoria 10</u>	euro 111.131.43	58.622.27	-	52.509.16
	<u>Totale categoria 11</u>	euro 292.473.895	200.054.751	-	92.419.144
	<u>Totale Titolo II</u>	euro 151.050.94	103.320.19	-	47.730.75
		euro 1.107.653.247	1.116.591.372	203.028.662	194.090.537
		euro 572.058.12	576.674.30	104.856,09	100.239,91
		euro 180.000.000	175.766.666	-	4.233.334
		euro 92.962.72	90.776,38	-	2.186,35
		euro 1.287.653.247	1.292.358.038	203.028.662	198.323.871
		euro 665.020.84	667.450,67	104.856,09	102.426,26

## XIV LEGISLATURA - DISEGNI DI LEGGE E RELAZIONI - DOCUMENTI

Codice	CAPITOLO Denominazioni	GESTIONE DI CASSA				
		Previsioni 20	Pagamenti 21	Differenze rispetto alle previsioni in - (20-21)		in - (20-21) 23
				in + (21-20) 22		
1	2					
	<b><u>Titolo IV</u></b>					
	<b><u>PARTITE DI GIRO</u></b>					
	Categoria 12					
	<b><u>Spese aventi natura di partite di giro</u></b>					
41201	Versam. ritenute assistenziali e previdenziali	euro	220.000.000	217.163.004	-	2.836.996
			113.620,52	112.155,33	-	1.465,19
41202	Versamento ritenute erariali diverse	euro	500.000.000	569.752.817	69.752.817	-
			258.228,45	294.252,77	36.024,32	-
41203	IVA su Uscite	euro	264.000.000	439.072.447	175.072.447	-
			136.344,62	226.761,99	90.417,37	-
41204	Anticipazioni varie	euro	302.234.861	111.957.532	-	190.277.329
			156.091,28	57.821,24	-	98.270,04
41205	Depositi cauzionali	euro	-	-	-	-
			-	-	-	-
41206	Fondo scorta minute spese	euro	20.000.000	20.000.000	-	-
			10.329,14	10.329,14	-	-
41207	Concessione prestiti personale non statale	euro	190.000.000	62.000.000	-	128.000.000
			98.126,81	32.020,33	-	66.106,48
	<b>Totale categoria 12</b>	euro	1.496.234.861	1.419.945.800	244.825.264	321.114.325
			772.740,82	733.340,80	126.441,70	165.841,71
	<b><u>Totale Titolo IV</u></b>	euro	1.496.234.861	1.419.945.800	244.825.264	321.114.325
			772.740,82	733.340,80	126.441,70	165.841,71

## XIV LEGISLATURA - DISEGNI DI LEGGE E RELAZIONI - DOCUMENTI

Codice	CAPITOLO Denominazioni	GESTIONE DI CASSA				
		Previsioni 20	Pagamenti 21	Differenze rispetto alle previsioni		
				in + (21-20) 22	in - (20-21) 23	
1	2					
	<b><u>RIEPILOGO DEI TITOLI</u></b>					
	TITOLO I	5.096.455.602	4.360.655.975	134.551.505	870.351.132	
		EURO				
		2.632.113,25	2.252.192,49	69.490,41	449.501,17	
	TITOLO II	1.287.653.247	1.292.358.038	203.028.662	198.323.871	
		EURO				
		665.020,84	667.450,67	194.856,09	102.426,26	
	TITOLO IV	1.496.234.861	1.419.945.800	244.825.264	321.114.325	
		EURO				
		772.744,81	733.344,59	126.442,35	165.842,57	
	<b><u>TOTALE GENERALE DELLE SPESE</u></b>	7.880.343.710	7.072.959.813	582.405.431	1.389.789.328	
	Avanzo di amministrazione finale	euro	4.069.878,90	3.652.897,76	300.788,86	
		euro	-	-	-	
		euro	-	-	-	
	Avanzo di cassa finale	4.716.859.934	4.260.805.652	-	456.054.282	
		euro	2.436.067,44	2.200.533,84	235.533,60	
	<b>TOTALE GENERALE</b>	12.597.203.644	11.333.765.465	582.405.431	1.845.843.610	
		euro	6.505.946,33	5.853.431,60	300.788,86	
					953.303,59	



**STAZIONE SPERIMENTALE DEL VETRO**

**ESERCIZIO 1999**



## RELAZIONE DEL PRESIDENTE

Il conto consuntivo dell'esercizio 1999, è stato redatto nella duplice valuta Lire ed Euro al tasso ufficiale di L. 1.936,27; segue l'impostazione del Regolamento di Amministrazione e Contabilità, evidenziando le seguenti scritture riassuntive, espresse in milioni di lire, al netto delle partite di giro, pari a L. 1.291 milioni:

		1998	%	1999	%
<i>Entrate correnti</i>	L.	5.578	(+15%)	5.169	(-7%)
<i>Entrate in c/capitale</i>	L.	793	(+122%)	-	-
<b><i>Totale entrate</i></b>	L.	<b>6.371</b>	<b>(+22%)</b>	<b>5.169</b>	<b>(-19%)</b>

		1998	%	1999	%
<i>Uscite correnti</i>	L.	4.213	(+1%)	4.354	(+3%)
<i>Uscite in c/capitale</i>	L.	445	(+70%)	2.407	(+440%)
<b><i>Totale uscite</i></b>	L.	<b>4.658</b>	<b>(+5%)</b>	<b>6.761</b>	<b>(+45%)</b>

Il risultato di competenza presenta pertanto un saldo negativo di L. 1.592 milioni coperti all'avanzo di amministrazione di esercizi precedenti che risulta pertanto rideterminato al 31.12.1999 in L. 3.771 milioni, somma che può essere accantonata o destinata ad investimenti. E' da tener presente che di tale consistenza è già stata utilizzata la somma di L. 415 milioni nel bilancio preventivo 2000 e che il rimanente è sufficiente a coprire il TFR accantonato in L. 2.240 milioni.

Nella seguente tabella viene riportato il confronto dei dati finali di bilancio relativi all'ultimo triennio:

	1997	1998	1999
<i>Entrate di competenza</i>	5.208 (+ 3%)	6.371 (+ 22%)	5.169 (-19%)
<i>Uscite di competenza</i>	4.430 (- 7%)	4.658 (+ 5%)	6.761 (+45%)
<i>Avanzo (disavanzo) di competenza</i>	+ 778	+ 1.713	-1.592
<i>Avanzo di amministraz. al 31.12 dell'anno</i>	3.748	5.406	3.771
<i>Avanzo (disavanzo) economico</i>	+ 832	+ 1.820	-1.231

La disponibilità di cassa a fine anno, viene così determinata:

		1998	1999
<i>Consistenza iniziale</i>	L.	4.717	4.261
<i>Somme riscosse</i>	L.	6.617	6.771
<i>Pagamenti effettuati</i>	L.	7.073	6.725
<i>Consistenza finale</i>	L.	<b>4.261</b>	<b>4.307</b>

La diminuzione di L. 1.202 milioni delle entrate rispetto al 1998 è consistente e trova giustificazione in due fattori: la mancanza del contributo ministeriale per attività di ricerca pari a L. 793 milioni nel 1998 (L. 357 nel 1997) e la riduzione di contratti di ricerca, peraltro già prevista in fase di budget. Per quest'ultima attività è da tener presente che, come illustrato nella relazione del Direttore, sono operanti diversi contratti di ricerca con istituzioni pubbliche nazionali ed europee che hanno comportato nel corso dell'anno lo svolgimento dell'attività programmata. A tale attività non corrisponde contabilmente un accertamento in quanto in alcuni casi i relativi importi sono stati contabilizzati negli anni precedenti. In altri invece l'accoglimento delle proposte è stato ufficializzato solo alla fine dell'anno, rinviando di conseguenza al 2000 la formalizzazione e la contabilizzazione dei contratti.

Anche nel 1999 l'attività di cessione di servizi è aumentata ed il fatturato è incrementato dell'11% circa.

I contributi industriali e commerciali sono diminuiti dell'1,4% con una riduzione di L. 36 milioni con un numero di contribuenti pari a 186 (187 nel 1998). In calo, come illustrato nella tabella a pagina 3, in particolare il settore del vetro cavo, a testimonianza di un'annata non brillante peraltro comune a tutti i paesi europei. In aumento il settore vetro piano e vetro artistico nonché i contributi sui commerci di importazione incassati tramite le dogane passati da L. 163 a L. 197 milioni (7,9% del totale contro il 6,5% del 1998).

	1997	%	1998	%	1999	%
<i>Entrate contributive</i>	2.463	47,3	2.522	39,6	2.486	48,1
<i>Trasferimenti statali</i>	599	11,5	1.013	15,9	242	4,7
<i>Autofinanziamento</i>	1.786	34,3	2.665	41,8	2.383	46,1
<i>Enti locali</i>	360	6,9	171	2,7	58	1,1
<b><i>Totale</i></b>	<b>5.208</b>	<b>100</b>	<b>6.371</b>	<b>100</b>	<b>5.169</b>	<b>100</b>

Il contributo del Tesoro è stato ulteriormente ridotto mentre il sussidio del MICA per lo svolgimento dell'attività di ricerca come precedentemente accennato non è stato erogato.

Per un esame più dettagliato e per le conseguenti valutazioni sull'andamento delle richieste di prestazioni si rimanda alla relazione del Direttore ed alle tabelle in essa contenute.



I settori industriali contribuenti hanno richiesto servizi all'Istituto nella seguente misura:

	N° di aziende	%	Contributi	%	Richiesta servizi in milioni (fatturato)			
					Contribuenti	%	Contribuenti + non contrib.	%
Vetro cavo	20	10,8	1.283	51,6	765	69,2	765	32,5
Vetro piano	4	2,2	238	9,6	75	6,8	75	3,2
Artistico	153	82,2	404	16,3	119	10,8	119	5,1
Fibre e vetro tecnico	9	4,8	364	14,6	146	13,2	146	6,2
Non contrib.	-	-	-	-	-	-	1.250	53,0
Dogane	-	-	197	7,9	-	-	-	-
<b>Totale</b>	<b>186</b>	<b>100</b>	<b>2486</b>	<b>100</b>	<b>1.105</b>	<b>100</b>	<b>2.355</b>	<b>100</b>

Per quanto riguarda le uscite le voci più significative riguardano:

**SPESE PER IL PERSONALE:** hanno registrato un totale di L. 2.855 milioni con un incremento del 4,5% sull'anno precedente, determinato dall'aumento dei costi per missioni e per l'accantonamento di circa L. 200 milioni per gli oneri di rinnovo del CCNL.

L'andamento delle spese per il personale, che rappresentano la maggior incidenza sul totale delle uscite è rappresentato dalla seguente tabella, in milioni.

	1997	1998	1999
Spese per il personale	2.943 (+ 9%)	2.737 (- 7%)	2.855 (+4,3%)
% sulle uscite correnti	70,6	65,0	65,5
% sul totale uscite	66,1	58,8	42,2
% di autofinanziamento	60,7	97,4	83,5
Dipendenti al 31.12	35	36	37

Per ulteriori elementi ed indicatori si rimanda alla relazione del Direttore.

**ACQUISTI BENI E SERVIZI:** sono stati impegnati L. 909 milioni contro i L. 1.282 stanziati (L. 972 e L. 1.242 milioni nel 1998) con un decremento rispetto all'anno precedente di L. 63 milioni pari al 6,5% (- 16 milioni pari all'1,6% nel 1998). Tra le voci più significative in aumento i consumi di reagenti e materiale da laboratorio (+21%) dovuto all'aumento dell'attività e gli oneri per incarichi di studio e ricerche complementari per finanziare i 5 assegni di ricerca deliberati nell'anno. In diminuzione (-20%) i costi telefonici per l'applicazione di nuove tariffe e gestori ed in particolare i costi per acqua, gas ed elettricità pagati dal 1999 quasi interamente dal Comune di Venezia, sulla base di una nuova impostazione dei contributi previsti dalla legge istitutiva e nel rispetto delle indicazioni del IGF - Ragioneria dello Stato, Ministero del Tesoro.

Questa categoria incide per il 21% sulle spese correnti contro il 23% del 1998 e il 24% del 1997.

**INVESTIMENTI:** come deciso dal Consiglio di Amministrazione, che nello scorso mese di marzo ha deliberato un programma straordinario di investimento facendo ricorso agli accantonamenti cumulati negli anni, sono stati impegnati per spese in conto capitale L. 2.407 milioni contro i L. 445 dell'anno precedente. Di tale importo 22 milioni sono stati utilizzati per il pagamento del TFR ai dipendenti sulla base delle direttive impartite dal Ministero del Tesoro. I L. 2.385 milioni rimanenti sono stati utilizzati per incremento impianti, attrezzature e arredi (VEGA) come dettagliato nella relazione del Direttore.

La effettiva riscossione delle entrate accertate e gli importi pagati relativi alla competenza sono riassunti nella seguente tabella di raffronto per gli ultimi esercizi (in milioni, escluse le partite di giro):

	<i>1996</i>	<i>1997</i>	<i>1998</i>	<i>1999</i>
<b>Riscosso</b>	2.799 (55%)	2.816 (54%)	2.961 (46%)	2.549 (49%)
<i>Da riscuotere</i>	2.262 (45%)	2.392 (46%)	3.411 (54%)	2.621 (51%)
<b>Pagato</b>	3.236 (68%)	3.594 (81%)	3.934 (85%)	4.013 (59%)
<i>Da pagare</i>	1.520 (32%)	836 (19%)	724 (15%)	2.748 (41%)

Risulta migliorata la situazione degli incassi, mentre i pagamenti sono rallentati quasi esclusivamente per le spese in conto capitale (L. 2.407 milioni su L. 2.748)

La situazione dei residui attivi e passivi sia per il 1999 che per gli anni precedenti, dettagliatamente riassunta negli allegati di bilancio, rispetta il seguente andamento, (espresso in milioni e comprese le partite di giro), come specificato nella tabella riassuntiva:

	<i>1996</i>	<i>1997</i>	<i>1998</i>	<i>1999</i>
<b>Residui attivi</b>	2.927	3.102	4.156	3.753
<b>Residui passivi</b>	4.493	4.072	3.011	4.288

Il 1999 è influenzato per i residui passivi dal rallentamento della liquidazione degli impegni sulle spese di investimento, come sopra riportato.

Il patrimonio è stato adeguato ai valori di mercato per i metalli preziosi; per i beni immobili, apparecchi e beni mobili è stato applicato il tasso di deperimento deliberato dal Consiglio di Amministrazione. I relativi risultati sono evidenziati nella situazione patrimoniale.

Il personale in servizio è così ripartito alla data del 31/12:

<i>Personale statale</i>	<i>1995</i>	<i>1996</i>	<i>1997</i>	<i>1998</i>	<i>1999</i>
<i>direttore</i>	-	-	-	1	1
<i>ricercatori</i>	3	3	3	3	3
<i>segretario</i>	1	1	1	1	-
<i>collaboratori tecnici</i>	-	-	-	-	-
<i>Personale non statale</i>	<i>1995</i>	<i>1996</i>	<i>1997</i>	<i>1998</i>	<i>1999</i>
<i>ricercatori</i>	9 <sup>o*</sup>	9 <sup>o*</sup>	10 <sup>o</sup>	10 <sup>o*</sup>	9 <sup>Δ</sup>
<i>collaboratori tecnici</i>	15*	15**	13**	13*	14*
<i>funzionari di amministrazione</i>	4	4	3	3	3
<i>collaboratori di amministrazione</i>	1	1	1	2	2
<i>operatori tecnici</i>	2	3*	3*	2	4 <sup>oo</sup>
<i>operatori di amministrazione</i>	-	-	-	-	-
<i>ausiliari</i>	1	1	1	1	1
<b><i>Totale complessivo</i></b>	<b>36</b>	<b>37</b>	<b>35</b>	<b>36</b>	<b>37</b>
<i>Assegni di ricerca</i>	-	-	-	2	5

<sup>o</sup> di cui una unità a tempo parziale al 50%;

<sup>oo</sup> di cui due unità a tempo parziale al 50%;


\* di cui una unità a tempo determinato;

\*\* di cui due unità a tempo determinato;

Δ di cui uno in aspettativa;

Murano, 7 marzo 2000

IL PRESIDENTE FF.  
(geom. Giuseppe Breviari)





RELAZIONE DEL COLLEGIO DEI REVISORI



**VERBALE N. 1 / 2000**

Nei giorni 29-30.03.2000, presso la Stazione Sperimentale del Vetro in Murano, si è riunito, regolarmente convocato, il Collegio dei Revisori della Stazione Sperimentale medesima.

Sono presenti:

dr. Vito Monaco: Presidente del Collegio dei Revisori  
 dr. Saverio Cosentino: membro  
 rag. Wilmer Alberici: membro

Assistono il dr. Antonio Tucci, coordinatore dell'attività amministrativa dell'Istituto e il rag. Giuseppe Zambon dell'Istituto medesimo.

Il Collegio ha redatto la seguente relazione al bilancio consuntivo 1999.

**A) Relazione del Collegio dei Revisori al bilancio consuntivo 1999 della Stazione Sperimentale del Vetro.**

***1 - Considerazioni di carattere generale***

Compongono i documenti di fine esercizio, che vengono sottoposti all'esame del Collegio, il rendiconto finanziario, la situazione amministrativa, il conto economico e la situazione patrimoniale, nonché la relazione del Presidente e la relazione del Direttore.

Il Consuntivo finanziario è prodotto distintamente per la gestione di competenza, per quella di cassa e la gestione dei residui.

I suddetti documenti sono stati trasmessi al dr. Monaco, Presidente del Collegio, nei tempi previsti.

Gli schemi dei documenti contabili sono corrispondenti a quelli di cui agli allegati a) e g) del Regolamento di Amministrazione e Contabilità della Stazioni Sperimentali per l'Industria.

In merito al contenuto degli stessi si tratterà, in particolare, separatamente, per ogni singolo documento.

Tutti i valori vengono espressi, oltre che in lire, anche in euro al cambio di conversione fisso.

Come di consueto, i valori differenziali in lire che emergono dai documenti sopra evidenziati, che si ritengono significativi anche ai fini del referto d'obbligo del Collegio, vengono accostati a quelli registrati nei due anni precedenti:

	<b>1997</b>	<b>1998</b>	<b>1999</b>
<i>Avanzo di Amministrazione</i>	3.747.595.860	5.405.705.833	3.771.222.771
<i>Rimanenza di cassa</i>	4.716.859.934	4.260.805.652	4.306.576.634
<i>Patrimonio netto</i>	6.133.117.083	7.952.742.764	6.721.754.549
<i>Avanzo o disavanzo di competenza</i>	77.822.725	1.713.054.639	-1.592.337.707

In merito al significato da dare al saldo differenziale ricavabile dal documento denominato "Conto Economico" si tratterà nella sede competente.

Il Collegio ha riscontrato che la rimanenza di cassa risultante dal documento di Bilancio al 31.12.1999 in L. 4.306.576.634 e riportata, altresì, nella situazione amministrativa corrisponde a quella contenuta nella contabile rilasciata dalla banca cassiera (all. A) ed a quella che si ricava dalla chiusura del registro delle reversali e dei mandati, alla stessa data.

Dal mod. 56T unificato della Sezione di Tesoreria Provinciale dello Stato (all. B) sempre al 31.12.1999, emerge, invece una giacenza di L. 4.308.193.785 (lire 0 sul c/fruttifero e L. 4.308.193.785 registrate sul c/infruttifero), con una differenza di L. 1.617.151, dovuta alle operazioni dare e avere registrate presso la sezione di Tesoreria Provinciale successivamente alla fine dell'esercizio.

Ancora una volta si evidenzia il ritardo nell'aggiornamento della contabilità suddetta da parte della Sezione di Tesoreria alla fine dell'esercizio alla quale data appare necessario l'assestamento delle risultanze di tutti i conti pubblici.

La notevole rimanenza di cassa del 1999, come si è verificato nei tre anni precedenti, è influenzata per buona parte (L. 1.518.285.965) dallo smobilizzo disposto nell'anno 1994 del fondo a capitalizzazione tenuto presso la CA.RI.VE. e destinato al trattamento di fine rapporto del personale non statale e successivamente confluito nella Tesoreria unica.

## 2 - Rendiconto finanziario e situazione amministrativa

I movimenti della gestione finanziaria di competenza si compendiano nei seguenti accertamenti ed impegni che si pongono a confronto con i valori delle stesse movimentazioni dell'anno precedente, in milioni di lire:

Entrate	1998			1999		
	Accertato	Riscosso	Da riscuotere	Accertato	Riscosso	Da riscuotere
Titolo I	2.522	1.408	1.114	2.486	1.125	1.361
Titolo II	906	156	750	411	65	346
Titolo III	2.150	1.396	754	2.272	1.358	914
Titolo IV	793	-	793	-	-	-
Titolo VI	1.382	1.166	216	1.291	1.068	223
<b>Totale</b>	<b>7.753</b>	<b>4.126</b>	<b>3.627</b>	<b>6.460</b>	<b>3.616</b>	<b>2.844</b>

Uscite	1998			1999		
	Impegnato	Pagato	Da pagare	Impegnato	Pagato	Da pagare
Titolo I	4.213	3.597	616	4.354	3.752	602
Titolo II	445	337	108	2.407	261	2.146
Titolo IV	1.382	1.182	200	1.291	1.130	161
<b>Totale</b>	<b>6.040</b>	<b>5.117</b>	<b>923</b>	<b>8.052</b>	<b>5.143</b>	<b>2.909</b>

Avanzo o disavanzo di competenza (in lire) 1.713.054.639

1.592.337.707

Si rileva rispetto al 1998 l'assunzione di maggiori impegni per L. 2.000 milioni circa, non coperti dai maggiori accertamenti nell'entrata (1.300 milioni circa).



### 2.1. Gestione delle risorse finanziarie

Nella composizione della Entrata corrente di bilancio il 48% della stessa è coperto dalle entrate contributive, mentre il 42% circa è coperto dalle entrate derivanti da cessioni di servizi. Le entrate derivanti da trasferimenti dallo Stato e da altri Enti coprono il 10%.

Rispetto al 1998 la percentuale delle entrate derivanti da cessioni di servizi, registra un incremento.

Nella relazione del Presidente della Stazione sono evidenziate le cause che hanno contribuito a tale apprezzabile risultato.

Nel settore delle Entrate contributive si conferma, rispetto al 1998, il ritardo nella riscossione dei contributi, con la creazione di residui attivi derivanti dalla competenza di oltre 1.361 milioni.

Le cifre evidenziano che le entrate contributive sono state riscosse, nell'esercizio 1999, per il 45% dell'ammontare accertato.

Dai documenti dei ruoli custoditi agli atti presso la Stazione Sperimentale del Vetro risulta che il movimento dei contributi accertati, riferito alle singole unità produttive, ha avuto il seguente andamento in milioni.:

	1996		1997		1998		1999	
	N.	Lire	N.	Lire	N.	Lire	N.	Lire
<i>Contrib. industriali</i>	189	2.349	187	2.250	187	2.359	186	2.289
<i>Contrib. commerciali</i>	-	251	-	213	-	163	-	197
<b>Totale</b>		<b>2600</b>		<b>2.463</b>		<b>2.522</b>		<b>2.486</b>

L'aliquota contributiva nell'anno 1996 era stata fissata nella misura dello 0,65%; confermata, nel 1997, è stata ulteriormente confermata per il 1998 e per il 1999 come da delibera del Consiglio di Amministrazione.

Il Collegio, come in passato osservato, in merito ai contributi commerciali, nutre perplessità sulla rappresentatività di tale risultato a causa dell'incertezza nella modalità di determinazione delle quote dei contributi commerciali acquisibili nell'anno e del tempo fatto trascorrere per definire l'ammontare di competenza dell'anno stesso.

E' raccomandabile ogni utile intervento presso i componenti uffici doganali affinché, regolarmente, alla fine dell'esercizio, vengano accelerate le operazioni per registrare le entrate commerciali nel rispetto della competenza, e conoscere il valore dei contributi di competenza.

### 2.2. Entrate da fatturato. Rapporto fatturato/ore impiegate. Costi della produzione fatturata

Vengono aggiornate per gli anni dal 1995 al 1999, in ammontare di fatturato in milioni di lire e per tipo di attività, la serie del numero delle prestazioni e delle ore impiegate. Per l'opportuno collegamento viene distintamente separata l'attività che non dà luogo a fatturato e, per le opportune considerazioni, per giudicare il valore della produzione vendibile, il costo del personale a carico dell'Ente ed il costo del personale a carico del bilancio di Amministrazioni Statali.

I dati sono ricavati da elaborati della Stazione Sperimentale del Vetro.

## 2.2.1 Fatturato in milioni di lire

Tipo di intervento		1995	1996	1997	1998	1999
A	Analisi, certificati e consulenze	889	967	1.070	1.166	1.359
B <sup>(*)</sup>	Corsi e stages	19	13	8	8	10
C <sup>(§)</sup>	Rilievi ambientali	98	127	124	242	293
D	Marchio di qualità vetro	174	174	283	471	522
E	Commesse e varie	50	48	52	240	166
F	Organizzazione congressi	102	-	4	-	5
<b>Totali</b>		<b>1.332</b>	<b>1.329</b>	<b>1.541</b>	<b>2.127</b>	<b>2.355</b>

\* per la parte fatturata

§ al netto dei ratei attivi di competenza

## 2.2.2. Numero di prestazioni e ore dedicate

Tipo di intervento		1996		1997		1998		1999	
		N.	Ore	N.	Ore	N.	Ore	N.	Ore
A	Analisi, certificati e consulenze	2.113	15.980	2.272	17.130	2.936	17.549	3.423	21.328
B <sup>(§)</sup>	Corsi e stages	6	283	20	96	18	22	14	152
C	Rilievi ambientali	97	2.329	67	1.771	83	1.825	111	2.578
D	Marchio di qualità vetro	29	1.088	60	1.840	68	2.940	74	2960
E	Commesse varie	ND	59	*	*	*	*	*	*
F	Organizzazione congressi	1	ND	-	-	-	-	3	ND
<b>Totali</b>			<b>19.739</b>		<b>20.837</b>		<b>22.336</b>		<b>27.018</b>

§ fatturato solo in parte

\* le commesse sono inserite in analisi, certificati e consulenze

## 2.2.3. Attività senza fatturato in ore

	1996	1997	1998	1999
Ricerche, consulenze e analisi	11.645	11.359	9.504	11.767
Commissioni nazionali e internazionali	2.092	1.879	1.943	2.020
Manutenzione apparecchi e impianti	4.769	8.128	5.110	5.430
Aggiornamento professionale	1.447	-	2.118	3.068
Direzione e organizzazione	2.387	1.741	2.453	2.347
Servizi (amministrazione, segreteria centralino, vari)	9.916	9.432	8.882	7.789
Rivista, documentazione, biblioteca	3.063	2.444	2.159	2.180
<b>Totale</b>	<b>35.319</b>	<b>35.037</b>	<b>32.169</b>	<b>34.601</b>
<b>Totale ore lavorate</b>	<b>55.058</b>	<b>55.974</b>	<b>54.505</b>	<b>(*)61.771</b>
<b>Totale ore retribuite</b>	<b>51.503</b>	<b>52.433</b>	<b>53.410</b>	<b>57.530</b>

(\*) Queste ore comprendono anche i 5 "assegni di ricerca" i cui ammontari non rientrano tra le spese di bilancio del personale e riguardano attività di ricerca senza fatturato.

**2.2.4. Costo del personale dipendente, in milioni di lire.**

	1996	1997	1998	1998	1999
	Costo effettivo del personale	Costo effettivo del personale	Da bilancio	Da analisi dei costi	Da bilancio
Competenze fisse ed accessorie	*2.463	*2.644	2.494	2.693	2.855

**2.2.5. Costo del personale statale a carico MICA, in milioni di lire**

	1996	1997	1998	1999
	Costo effettivo del personale	Costo effettivo del personale	Costo effettivo del personale	Costo effettivo del personale
Competenze fisse ed accessorie	*364	*401	*455	453

\*Costo calcolato dalla Stazione Sperimentale del Vetro compreso anche l'accantonamento e l'aggiornamento del T.F.R., escluse le indennità di missione.

Rapporti fatturato/ore impiegate - costi fatturato

Si ricava il valore "ore medie impiegate per milione di lire fatturato" come segue, per il 1999:

$$27.018 \text{ (ore impiegate in totale nel 1999)} * 1.000.000 : 2.355.000$$

L'indice è il seguente: 11,47

L'anno 1999 sembra registrare l'interruzione del trend favorevole di contenimento delle ore medie impiegate (61.771 nel 1999) per milione di fatturato registrato dal 1995. Così come risulta nella relazione sulla gestione, nell'anno in esame, si registra l'inserimento e la formazione al particolare lavoro della Stazione, di nuove unità lavorative, in sostituzione di quelle cessate.

Di tutte le ore lavorate pari a 61.771 nel 1999, 54.505 nel 1998, 55.974 nel 1997, 55.058 (I) nel 1996, e 56.909 (I) nel 1995, secondo i dati forniti dalla struttura, sulla base delle elaborazioni delle stesse posta in essere, le seguenti ore sono state svolte per l'assorbimento di attività istituzionali che non hanno dato luogo a fatturato e, quindi, a ricavi influenzati dal conto economico.

	1995	1996	1997	1998	1999
Ore non fatturate	35.802	35.319	35.037	32.169	34.753
Ore Fatturate	20.807	19.739	20.837	22.336	27.018
<b>Totale</b>	<b>56.609</b>	<b>55.058</b>	<b>55.874</b>	<b>54.505</b>	<b>61.771</b>

(I) Vi sono comprese le ore di direzione e del personale statale.

Vengono ora elaborati i costi del solo personale, rapportato ad ora retribuita, come segue, significando che per la mancanza di idonei aggregati è stato assunto il costo del personale del bilancio, pari a L. 2.855 milioni, maggiorato del costo medio lordo del personale statale in L. 453 milioni e della quota accantonata

per il T.F.R. del personale non statale pari a L. 98 milioni, e di L. 119 milioni per assegni di ricerca, per un totale di L. 3.525 milioni.

	1995		1996		1997		1998		1999	
	Costo	Costo/h	Costo	Costo/h	Costo	Costo/h	Costo	Costo/h	Costo	Costo/h
Costo del personale	2.866	51.611	2.706	52.540	3.045	58.074	3.680	68.900	3.406	61.272
Ore Retribuite	55.530		51.503		52.433		53.410		57.530	

Ove si raffronti il valore della produzione vendibile (ricavi di fatture) con i costi del solo personale, si ha la seguente situazione:

	1995	1996	1997	1998	1999
Costo del personale sulla produzione vendibile	20.807*51.611	19.739*52.540	20.837*58.074	22.336*68.900	27.018*61.272
<b>Totale</b>	<b>1.073.870.077</b>	<b>1.037.087.060</b>	<b>1.210.087.938</b>	<b>1.538.548.352</b>	<b>1.655.446.896</b>

Pertanto la posta più rilevante dei costi, quella del personale di L. 1.655 milioni si confronta con quella del fatturato per il 1999 di L. 2.355 milioni.

Ancorché si aggiunga al costo del personale, riferito alla produzione vendibile come sopra calcolato, quello dei materiali, energia, spese generali, ecc., ricavato scorpendo dalla massa totale delle spese suddette a consuntivo, quella riferita alla produzione vendibile calcolata sulla base delle ore lavorate, emerge che il valore del fatturato copre solo i "costi primi" applicati al fatturato, costituiti dal costo del personale e dalle spese per materiali, energia, ecc., nonché dagli ammortamenti, dagli oneri di accantonamento e rivalutazione T.F.R. per gli anni precedenti il 1996, dagli interessi sul capitale investito, nonché dal valore dei congedi non fruiti per un totale di n. 173 giornate da caricare sul conto economico del 1999.

Va in ogni caso evidenziata dati i mezzi disponibili e i fini da perseguire, l'insufficienza dei risultati emergenti da una tale analisi, in una struttura, a doppio ciclo, quello commerciale e quello istituzionale, nella quale è di massimo rilievo l'economica ripartizione del mucchio dei costi comuni e generali per riferirla correttamente al valore delle produzioni dei due cicli. Tale insufficienza sembra aggravata ancora dalla incompleta realizzazione del piano contabile aziendale, interrotto dalla sopravvenuta riforma della contabilità e della struttura dei bilanci previsti in conseguenza della trasformazione della Stazione in ente pubblico economico, come da Decreto Legislativo n. 540 del 29.10.1999.

#### **Altre voci di entrata**

Nella categoria 4, trasferimenti da parte di altri Enti del settore pubblico, rispetto alle corrispondenti somme accertate nell'esercizio 1999, si registra:

	1998	1999
Capitolo 20401	515.596.666	111.300.000
Capitolo 20402	-	-
<b>Totale</b>	<b>515.596.666</b>	<b>111.300.000</b>

Di tali entrate, alla fine dell'esercizio, risultavano da incassare L. 74.450.000.

Nel titolo IV - Trasferimenti dallo Stato in c/capitale - capitolo 41101 - Contributo e sussidio straordinario MICA per lo svolgimento attività scientifica, nessuna somma è stata registrata come accertata, rispetto alle previsioni di L. 50.000.000.

### 2.3 Spese

La composizione della voce "Spese impegnate nel consuntivo 1999" è la seguente, in milioni:

	<i>Importo</i>	<i>Percentuale</i>
<i>Titolo I - Spese correnti</i>	4.354	64% sull'intero
<i>Titolo II - Spese in c/capitale</i>	2.407	36% sull'intero
<b>Totale</b>	<b>6.761</b>	<b>100%</b>

All'interno del Titoli I, Spese correnti, la composizione delle spese più rilevanti è distribuita per il 65% alla categoria 2^ "oneri per il personale" e per il 20% alla categoria 3^ "Spese per acquisti di beni e servizi".

Un raffronto della spesa delle suddette categorie appare utile per gli anni dal 1995 al 1999 come segue, in milioni di lire:

	<i>1995</i>	<i>1996</i>	<i>1997</i>	<i>1998</i>	<i>1999</i>
<i>Oneri per il personale</i>	2.693	2.700	2.993	2.737	2.855
<i>Spese per acquisti</i>	814	885	988	972	908

Per valutare il costo unitario del personale va considerata la forza del personale in servizio al 31.12.1999 che risulta essere di n. 37 unità rispetto alle seguenti, alla stessa data degli anni precedenti.

	<i>1995</i>	<i>1996</i>	<i>1997</i>	<i>1998</i>	<i>1999</i>
<i>Personale in servizio</i>	36	37	35	36	37

Non può non evidenziarsi che l'organico approvato con D.I. 15.03.1996 prevede la presenza di circa n. 44 unità.

La dotazione organica del personale statale della Stazione Sperimentale del Vetro è quella determinata, dall'a legge istitutiva n. 1032 del 1954 cui ha fatto seguito il D.M. 09.01.1971 (pubblicato sulla G.U. n. 262 del 19.10.1971) che approva la tabella del personale di ruolo di tutte le Stazioni Sperimentali per l'Industria, e la pianta organica rideterminata nel maggio 1997 ed approvata nel novembre 1997.

Da detto provvedimento istitutivo l'organico del "personale statale" della Stazione Sperimentale del Vetro è costituito da n. 5 ricercatori, n. 2 periti analisti, n. 1 segretario ed il Direttore della Stazione.

Ad oggi, della suddetta dotazione statale, sono in servizio n. 4 unità.

Pertanto, in totale (dipendenti statali e non) l'organico di diritto è costituito da n. 53 (9+44), unità, contro n. 37 presenti di fatto (di cui 1 a tempo determinato e 5 a part-time).

L'Ente si avvale altresì di collaboratori esterni per lo svolgimento di compiti dell'Istituto. Nel corso del 1999 hanno prestato servizi altresì, come detto, n. 5 unità alle quali sono state conferite assegni per la collaborazione in attività di ricerca, secondo le modalità previste dall'articolo 51 comma 6 della legge n. 449 del 27.12.1997 e del Decreto 11.02.1998 del Ministero dell'Università e della Ricerca Scientifica e

Tecnologica pubblicato nella Gazzetta Ufficiale n. 84 del 10.04.1998. L'entità di detti assegni, non compresi nel costo del personale dipendente ammonta a L. 118.750.000 lordi.

Tale funzione estremamente precaria deve essere ripianata con l'utilizzo delle professionalità interne.

L'intervento degli organi componenti, a tale proposito, sembra indispensabile, onde evitare situazioni in contrasto con il normale svolgimento del lavoro, in sede di adeguamento dell'ordinamento del personale in conseguenza dell'attuazione della riforma delle Stazioni Sperimentali per l'Industria.

All'interno della voce di categoria 2<sup>^</sup> (Spese per il personale) si ha la seguente distinzione, in milioni:

	1995	1996	1997	1998	1999
<i>Competenze fisse personale non statale</i>	1.420	1.360	1.420	1.370	*1.535
<i>Competenze personale a termine</i>	196	128	215	127	60
<i>Incentiv. personale non statale</i>	242	339	315	327	320
<i>Incentiv. personale statale</i>	22	14	22	22	6
<i>Sussidi</i>	14	14	9	16	14
<i>Contributi assistenziali .e previdenziali</i>	597	519	616	481	*485
<i>Assicurazione INAIL</i>	-	19	19	20	30
<i>Indenn. incarichi, direz. strutt. tec/scient.</i>	-	8	15	8	4
<i>Missioni</i>	216	218	219	243	279
<i>Quote ricavi partecip. progetti (art. 15)</i>	24	38	43	63	63
<i>Mensa</i>	-	39	42	43	49
<i>Controlli sanitari</i>	-	-	7	6	4
<i>Tratt. accessorio ricercatori non statali</i>	-	-	-	8	4
<i>Tratt. accessorio ricercatori statali</i>	-	-	-	2	1
<b>Totale</b>	<b>2.693</b>	<b>2.699</b>	<b>2.943</b>	<b>2.737</b>	<b>2.855</b>

\* Comprensivo dell'accantonamento per rinnovo CCNL scaduto il 31.12.1997 pari a L. 190 milioni.

Alla suddetta spesa, per avere il costo complessivo del personale utilizzato nella struttura, andrebbe aggiunto anche l'onere del T.F.R. del personale non statale, nonché l'onere del personale statale.

Il vero costo è dato, pertanto, da L. 2.855 milioni più l'accantonamento dell'anno per L. 98 milioni, più L. 453 milioni, costo del personale statale, cui sottrarre la quota accantonata per rinnovo contrattuale.

Si avverte, rispetto al 1998 un incremento della spesa complessiva di L. 117 milioni circa tenendo presente quanto indicato sopra.

Le competenze accessorie sono distribuite, come segue, negli ultimi anni dal 1995 al 1999, in milioni di lire:

1995	1996	1997	1998	1999
303	377	395	430	398

L'Istituto ha enucleato nel capitolo 10209, separatamente dai contributi previdenziali ed assistenziali, il costo della polizza INAIL per L. 30.720.900.

Dalla relazione sviluppata dalla Stazione Sperimentale del Vetro emerge che le ore per assenze retribuite del personale sono risultate essere in totale n. 10.020, comprese le ferie contro le 11.777 allo stesso titolo del 1998.

Dalle spese di categoria 2<sup>^</sup> "Acquisto beni e servizi", vengono enucleate quelle relative ai fluidi, ai reagenti, alle manutenzioni ed alle pulizie che sulla massa sono le più rilevanti, confrontandole con quelle degli anni precedenti, in milioni.

	1996	1997	1998	1999
Acqua	192	224	205	17
Reagenti	103	120	93	114
Manutenzione	176	152	215	226
Pulizie	149	128	146	166
Biblioteca	80	140	80	65

La contrazione della spesa dell'acqua, rispetto a quella registrata negli anni precedenti, è dovuta all'assunzione da parte del Comune del relativo onere.

Così come risulta dalla relazione a conto consuntivo del Presidente della Stazione, non appare contabilizzata tra le spese per acquisti di beni e di servizi, la parte di I.V.A. (50%) corrisposta al fornitore che, secondo la delibera n. 1 del 22.04.1996 del Consiglio di Amministrazione è stata ritenuta attribuibile agli acquisti destinati ad attività commerciale.

Pertanto non esiste alcuna registrazione tra le uscite e le entrate dei capitoli di spesa e di entrata correnti degli ammortamenti dell'I.V.A., ma solo, tra le partite di giro, l'evidenziazione della sola I.V.A. (50%) relativa all'attività commerciale.

Non si entra nel merito della scelta di un diverso criterio nel determinare la separazione dell'I.V.A. sugli acquisti tra attività istituzionale ed attività commerciale, in mancanza di una contabilità separata cui dovrebbe sopperire l'auspicata istituzione di una contabilità analitica da realizzare con costi ragionevoli di rilevazione.

Il Collegio tuttavia osserva che pur riconoscendo alle entrate da fatturato, e quindi all'I.V.A. acquistata in entrata, la causa del totale dell'imponibile derivante da attività commerciale, lo scorporo del fatturato medesimo, anche a livello finanziario, avrebbe assicurato una migliore specificazione e verifica della corrispondenza con l'I.V.A. a debito nei registri fiscali.

#### 2.4. Gestione dei residui

I residui, rispetto al precedente esercizio, mostrano la seguente situazione:

	<b>Residui attivi</b>		
	Competenza	Anni Passati	Totale
1995	1.684.110.713	346.551.989	2.030.662.702
1996	2.500.054.550	427.282.471	2.927.337.021
1997	2.641.417.086	461.73.252	3.102.490.338
1998	3.626.936.962	528.719.957	4.155.656.919
1999	2.844.681.670	908.319.422	3.793.001.092

	<b>Residui passivi</b>		
	Competenza	Anni Passati	Totale
1995	2.381.779.044	3.277.626.458	5.659.425.502
1996	1.709.572.996	2.783.413.100	4.492.986.096
1997	1.074.310.612	2.997.443.800	4.071.754.412
1998	923.214.327	2.087.542.411	3.010.756.738
1999	2.909.596.830	1.378.758.125	4.288.354.955

Vanno evidenziati nei residui attivi della competenza i residui derivanti da entrate contributive tra questi L. 1.361 milioni rappresentanti il 55% dei contributi industriali e commerciali.

Al Titolo III - Entrate diverse - Categoria 5<sup>a</sup> appare rilevante tra i residui attivi della competenza, la somma di L. 1.022.339.248 per ricavo diritti analisi, fatturati e non riscossi. Vanno sollecitate iniziative per il tempestivo recupero di detti crediti.

Va rilevata ancora la presenza, al capitolo 21002 delle uscite, in c/capitale, lo stanziamento di L. 1.313.742.759 ancora inutilizzato per L. 934.516.562.

### 2.5. Situazione amministrativa

La situazione amministrativa che veniva espressa a fine 1998 da un avanzo di amministrazione di L. 5.405.705.833, a fine 1999 viene rappresentata come nei dettagli allegati al bilancio, con un saldo positivo di L. 3.771.222.721.

In merito al valore da dare a tale saldo differenziale, ad alle componenti che determinano il risultato medesimo (residui attivi e passivi) si rinvia alle osservazioni già formulate anche nei precedenti verbali.

### 3 - Situazione patrimoniale

Tale documento contabile, che appare costruito sulla falsariga dello schema previsto dall'art. 29 del Regolamento di Contabilità, evidenzia i seguenti elementi:

	<i>Attività</i>	
	<i>1998</i>	<i>1999</i>
<i>Immobili</i>	2.129.831.473	2.249.105.066
<i>Mobili</i>	446.006.391	461.424.917
<i>App. scientifici</i>	6.548.498.655	7.083.999.670
<i>Automezzi</i>	156.745.987	150.379.387
<i>Biblioteca</i>	490.942.881	545.510.924
<i>Metalli preziosi</i>	339.776.495	490.940.548
<i>Quote partecipazione GEIE</i>	44.619.567	55.671.005
<i>Residui attivi</i>	4.155.656.919	3.753.001.092
<i>Cassa</i>	4.260.805.652	4.306.576.634
<i>C/c postale</i>	4.511.349	30.521.017
<b><i>Totale</i></b>	<b>18.577.395.369</b>	<b>19.127.130.260</b>

	<i>Passività</i>	
	<i>1998</i>	<i>1999</i>
<i>Ammortamenti</i>	5.449.423.444	5.876.592.179
<i>Residui passivi</i>	3.010.756.738	4.288.354.955
<i>F.do liquidazione</i>	2.164.472.423	2.240.428.577
<i>Patrimonio netto</i>	7.952.742.764	6.721.854.549
<b><i>Totale</i></b>	<b>18.577.395.369</b>	<b>19.127.130.260</b>



Rispetto alla situazione al 31.12.1998 il patrimonio netto passa da L. 7.952.742.764 a L. 6.721.754.549 al 31.12.1999.

Le aliquote di ammortamento applicate, per ogni singolo cespite, secondo quanto risulta dalla delibera n. 4/c del Consiglio di Amministrazione del 26.11.1993 sono le seguenti:

- 3% beni immobili;
- 12% beni mobili, macchine, attrezzature e arredi.

Dal dettaglio della posta correttiva dell'elemento attivo iscritto nella Situazione Patrimoniale costituita dalle quote di ammortamento accumulate nel tempo emerge, tra l'altro, quanto segue:

<i>Automezzi</i>	150.376.387
<i>Fondo ammortamento</i>	95.048.950

Detto cespite è costituito da un camioncino e da due vetture, il primo acquistato nel 1993, e le altre due acquistate nel 1998. La quota annuale è stata calcolata nella misura del 12% sul prezzo d'acquisto.

Ancorchè non ancora adottato il nuovo regolamento di contabilità il Collegio rileva sin d'ora che l'entità delle percentuali annue degli ammortamenti dei suddetti cespiti appare bassa e comunque non coerente con la possibilità di sostituzione del bene medesimo per logorio fisico e/o obsolescenza, alla fine del periodo dell'ammortamento stesso.

Emerge altresì dalla Situazione Patrimoniale le seguente posta:

<i>Metalli preziosi</i>	490.940.548
-------------------------	-------------

Detta partita è iscritta quale valore di mercato secondo il prezzo di estimo dell'ultimo giorno dell'anno. Trattasi di immobilizzazioni di valori destinati a permanere per periodi di tempo non brevi e pur tuttavia strumentali per l'esercizio dell'attività e quindi soggetti ad usura.

Parrebbe opportuno lasciare traccia in separate rilevazioni, tanto delle modifiche di mercato del prezzo, quanto delle partite dovute al logorio fisico.

Pur non essendo rigorosamente prevista dall'art. 29 del regolamento di Contabilità, l'appostazione, nel passivo della "Situazione", di un tale elemento rettificativo di elemento attivo (quote di ammortamento accumulate), il Collegio prende atto che è stata seguita la raccomandazione del Collegio medesimo di collocare nella Situazione Patrimoniale mobiliare i valori degli ammortamenti passati e degli adeguamenti futuri, in attesa di una rappresentazione corrispondente a quella civilistica, come richiesta dalle modifiche nelle disposizioni regolamentari.

Per la medesima ragione andrebbe scorporata dalla massa delle macchine per ufficio, il valore delle attrezzature informatiche e del software che, come è noto, è soggetto ad un più celere ammortamento.

#### 4 - Conto Economico

Dal Conto Economico al 31.12.1999 emerge una variazione patrimoniale negativa di L. 1.230.988.219 derivante, secondo quanto rappresentato nel documento medesimo, dalla composizione dei seguenti valori:

1	<i>Variazione negativa derivante dalla gestione del bilancio</i>	1.592.337.707
2	<i>Variazione negativa derivante dalla gestione del bilancio</i>	42.145.355
3	<i>Variazione positiva derivante dalla gestione del bilancio</i>	940.363.033
4	<i>Variazione negativa derivante dalla gestione del bilancio</i>	593.868.186

Poiché il documento è espressione della formula "spese complessive (di tipo finanziario) meno rendite derivanti da fatturato insieme ai valori dei trasferimenti pubblici e dai contributi dell'utenza", rettificata dalle variazioni di tipo finanziario, lo stesso si limita a dare atto di come la gestione patrimoniale sia stata modificata dalla gestione di bilancio (finanziario), senza rappresentazioni di puro risultato economico.

Dal documento che è stato sottoposto al Collegio dei Revisori, il saldo differenziale - che appare indicato come "disavanzo economico", ma definito più propriamente dall'allegato richiamato dall'art. 30 del regolamento di Contabilità, come "variazione patrimoniale netta" - corrisponde infatti a quello che emerge dalla Situazione Patrimoniale.

Con l'esigenza di una corretta compilazione del documento secondo le attuali disposizioni (art. 30 del regolamento) per consentire un corretto raffronto tra periodi diversi e tra strutture analoghe, non va ignorata quella, più che sentita, di raffrontare costi e ricavi di pura competenza economica.

L'incremento delle vendite derivanti dal lusinghiero risultato conseguito dalla Stazione, rende improcrastinabile l'elaborazione di un conto di tipo civilistico nel quale tra l'altro troveranno collocazione costi, ad esempio, ora non iscritti (ferie del personale rinviate).

Tutto ciò premesso, il Collegio dei revisori, con le raccomandazioni ed osservazioni come sopra indicate, formula il parere che il bilancio consuntivo dell'anno 1999 della Stazione Sperimentale del Vetro, così come presentato al suo esame, sia meritevole di approvazione.

#### B) Variazioni al bilancio di previsione per l'esercizio 2000

Viene sottoposta al Collegio dei Revisori la bozza della 1^ variazione di bilancio di previsione per l'esercizio 2000 della Stazione Sperimentale del Vetro.

La bozza di variazione contiene le seguenti proposte di modifiche:

<i>Entrate</i>	<i>Previste</i>	<i>Variazioni in più</i>	<i>Variazioni in meno</i>	<i>Previsioni definitive</i>
<i>Titolo I</i>	2.500.000.000	-	-	2.500.000.000
<i>Titolo II</i>	382.720.000	-	-	382.720.000
<i>Titolo III</i>	2.174.000.000	-	-	2.174.000.000
<i>Titolo IV</i>	50.000.000	-	-	50.000.000
<i>Titolo VI</i>	1.500.000.000	-	-	1.500.000.000
<i>Totale</i>	6.606.720.000	-	-	5.606.720.000
<i>Avanzo amministraz. presunto utilizzato</i>	414.595.566	74.697.452	-	489.293.018
<i>Totale</i>	<b>7.021.315.566</b>	<b>74.697.452</b>	-	<b>7.096.013.018</b>

<i>Uscite</i>	<i>Previste</i>	<i>Variazioni in più</i>	<i>Variazioni in meno</i>	<i>Previsioni definitive</i>
<i>Titolo I</i>	4.651.315.566	74.697.452	-	4.726.013.018
<i>Titolo II</i>	870.000.000	-	-	870.000.000
<i>Titolo VI</i>	1.500.000.000	-	-	1.500.000.000
<i>Totale</i>	<b>7.021.315.566</b>	<b>74.697.452</b>	-	<b>7.096.013.018</b>

Nella relazione del Direttore della Stazione è indicata la necessità di aumentare lo stanziamento del Titolo I della somma di L. 74.697.452 utilizzando, come copertura parzialmente l'avanzo di amministrazione accantonato, per consentire l'esecuzione degli accordi di contrattazione con la RSU, ratificati dal Consiglio di Amministrazione, ed aventi per oggetto il riconoscimento del salario accessorio in

favore del personale sulla base dell'importo dei ricavi netti determinati secondo il disciplinare approvato dai Dicasteri interessati con nota 790321 del 21.10.1996.

In merito a dette variazioni il Collegio esprime parere favorevole alla loro approvazione.

### C) Verifica di cassa

Il Collegio procede alla verifica della cassa della Stazione Sperimentale del Vetro. Dalla situazione di libro (registro delle reversali e dei mandati) risulta quanto segue:

#### *Situazione di cassa al 24.03.2000*

<i>Rimanenza di cassa al 31.12.1999</i>			L.	4.306.576.634
<i>Reversali emesse dal n. 1 al n. 57:</i>				
<i>Reversali in c/competenza (n. 56)</i>	L.	175.508.315		
<i>Reversali in c/residui (n. 57)</i>	L.	12.417.616	L.	187.925.931
			L.	<b>4.494.502.565</b>
<i>Mandati emessi dal n. 1 al n. 267:</i>				
<i>Mandati in c/competenza (n. 267)</i>	L.	946.303.079		
<i>Mandati in c/residui (n. 251)</i>	L.	575.872.589	L.	1.522.175.668
			L.	<b>2.972.326.897</b>
<i>Reversali provvisorie da regolarizzare</i>			+L.	1.035.660.829
<i>Mandati provvisori da regolarizzare</i>			-L.	263.482.644
<i>Reversali emesse e non riscosse</i>			-L.	95.200
<i>Mandati emessi e non pagati</i>			+L.	92.171.662
<i>Fondo cassa all'24.03.2000 (come da nota della banca cassiere Cassa di Risparmio di Venezia in pari data)</i>			L.	3.753.627.044

All'interno della giacenza suddetta è presente la somma accantonata per Trattamento di fine rapporto dei dipendenti.

### D) *Cassa Economale:*

Dal Registro della Cassa Economale chiuso oggi, della Stazione Sperimentale del Vetro, risulta quanto segue:

<i>Totale Entrate al 29.03.2000</i>	L.	44.720.350
<i>Totale Uscite al 29.03.2000</i>	L.	36.771.040
<i>Saldo di Cassa</i>	L.	<b>7.949.310</b>

Dal riscontro dei valori in cassa risulta quanto segue:

N.	78	da L.	100.000	7.800.000
N.	9	da L.	10.000	90.000
N.	6	da L.	5.000	30.000
N.	30	da L.	1.000	30.000
<b>Totale</b>				<b>7.950.000</b>

La differenza di L. 690 è dovuta ad arrotondamenti nei pagamenti in contanti.

**E) Modello 56T unificato della Sezione Tesoreria Provinciale dello Stato di Venezia**

L'ultimo modello 56T unificato della Sezione di Tesoreria Provinciale trasmesso alla Stazione Sperimentale del Vetro è quello del mese di febbraio 2000: Dallo stesso risulta una giacenza, in favore della Stazione medesima di L. 3.921.118.103 (totalmente a saldo del conto infruttifero).

Detto risultato formerà oggetto di riconciliazione tenendo presente i valori relativi alle operazioni non ancora registrate.

**F) Giacenza del c/c/postale n. 16957300**

Dall'ultimo estratto del c/c postale risulta una giacenza, alla data del 22.03.2000, di L. 85.119.451.

**G) Versamento dei contributi assistenziali e previdenziali e delle ritenute erariali**

La situazione dei versamenti dei contributi previdenziali e delle ritenute erariali effettuate dalla Stazione nel mese di ottobre 1999 è così ripartita:

	<i>Numero</i>	<i>Data</i>		<i>Importo</i>
<i>Versamento ritenute erariali</i>	1097	12/11/1999	L.	46.662.462
<i>Versamento contributi INPS</i>	1099-1100-1101	12/11/1999	L.	34.518.029
<i>Versamento contributi INPDAP</i>	1089-1090	12/11/1999	L.	26.286.717
<i>Versamento ritenute ENPDEP</i>	1089-1090	12/11/1999	L.	211.858
<i>IVA</i>	1098	12/11/1999	L.	8.156.194
<i>Versamento IRAP</i>	1091	12/11/1999	L.	12.330.018

Nel mese di novembre 1999 è così ripartita:

	<i>Numero</i>	<i>Data</i>		<i>Importo</i>
<i>Versamento ritenute erariali</i>	1245	10/12/1999	L.	28.587.402
<i>Versamento contributi INPS</i>	1242-1243-1244	10/12/1999	L.	26.034.192
<i>Versamento contributi INPDAP</i>	1237-1238	10/12/1999	L.	13.819.020
<i>Versamento ritenute ENPDEP</i>	1237-1238	10/12/1999	L.	146.819
<i>IVA</i>	1246	10/12/1999	L.	31.718.503
<i>Versamento IRAP</i>	1239	10/12/1999	L.	7.377.590

Nel mese di dicembre 1999 è così ripartita:

	<i>Numero</i>	<i>Data</i>		<i>Importo</i>
<i>Versamento ritenute erariali</i>	1325	31/12/1999	L.	29.239.982
<i>Versamento contributi INPS</i>	1322-1323-1324	31/12/1999	L.	26.367.036
<i>Versamento contributi INPDAP</i>	1320-1321	31/12/1999	L.	13.720.920
<i>Versamento ritenute ENPDEP</i>	1320-1321	31/12/1999	L.	147.768
<i>IVA</i>	1318	31/12/1999	L.	7.512.435
<i>Versamento IRAP</i>	1327	31/12/1999	L.	6.763.332
<i>IVA acconto</i>	1348	31/12/1999	L.	67.238.000

Nel mese di gennaio 2000 è così ripartita:

	<i>Numero</i>	<i>Data</i>		<i>Importo</i>
<i>Versamento ritenute erariali</i>	224	15/03/2000	L.	67.052.796
<i>Versamento contributi INPS</i>	221-222-223	15/03/2000	L.	50.566.565
<i>Versamento contributi INPDAP</i>	1233-1234-1235	31/12/1999	L.	26.014.076
<i>Versamento ritenute ENPDEP</i>	228-229	15/03/2000	L.	285.200
<i>IVA</i>	225	15/03/2000	L.	21.678.727
<i>Versamento IRAP</i>	226	15/03/2000	L.	11.222.204

Nel mese di febbraio 2000 è così ripartita:

	<i>Numero</i>	<i>Data</i>		<i>Importo</i>
<i>Versamento ritenute erariali</i>	236	15/03/2000	L.	119.587.673
<i>Versamento contributi INPS</i>	240-241-242	15/03/2000	L.	30.463.117
<i>Versamento contributi INPDAP</i>	245-246-247	15/03/2000	L.	14.500.816
<i>Versamento ritenute ENPDEP</i>	245-246	15/03/2000	L.	155.580
<i>Versamento IVA</i>	243	15/03/2000	L.	7.122.723
<i>Versamento IRAP</i>	227	15/03/2000	L.	11.987.975

Nel mese di marzo 2000 è così ripartita:

	<i>Numero</i>	<i>Data</i>		<i>Importo</i>
<i>Versamento ritenute erariali</i>	24(Provvisorio)	15/03/2000	L.	27.442.019
<i>Versamento contributi INPS</i>	24(Provvisorio)	15/03/2000	L.	25.343.469
<i>Versamento contributi INPDAP</i>	24(Provvisorio)	15/03/2000	L.	14.847.435
<i>Versamento ritenute ENPDEP</i>	24(Provvisorio)	15/03/2000	L.	146.400
<i>Versamento IVA</i>	24(Provvisorio)	15/03/2000	L.	20.976.429
<i>Versamento IRAP</i>	23(Provvisorio)	10/03/2000	L.	11.337.555

L'importo del premio INAIL 2000 pagato in data 16.02.2000 è pari a L. 31.147.100.=.

#### **H) Cancellazione dei crediti inesigibili**

Il Collegio esamina l'elenco dei crediti inesigibili da cancellare, che la Stazione sottopone all'esame del Consiglio.

Dall'esame saltuario dei relativi incarti il Collegio riscontra che lo stato di inesigibilità, per quasi tutte derivanti da procedure concorsuali, è documentato anche con il parere formulato in merito dall'Avvocatura dello Stato nel senso nell'abbandono delle vertenze.

**I) Esame registri IVA e dichiarazioni periodiche**

Vengono esaminati i seguenti registri e relativa documentazione:

**- Registro Vendite:**

composto da n. 200 pagine. Vidimato il 30.12.1999 dall'Ufficio delle Entrate Venezia 1 protocollo 8373 del 30.12.1999. Ultima registrazione del 31.12.1999. Fattura 1610 per L. 8.932.168 + IVA 1.786.434. Ditta Glaverbel Italy. Vi è esposta a pagina 91 la liquidazione IVA dicembre con IVA a debito per L. 88.917.000. Detto importo è conforme a quello esposto nella dichiarazione periodica di cui alla ricevuta del 20.01.2000 dell'Ufficio Postale di Murano e alla ricevuta di versamento modello F.24 che evidenzia: acconto L. 67.238.000 del 27.12.1999 della Cassa di Risparmio di Venezia e saldo per L. 21.679.000 versato il 14.01.2000 sempre sulla Cassa di Risparmio di Venezia.

Dalla verifica, attraverso il sistema, risultano aggiornate le operazioni riguardo sino alle seguenti transazioni:

- ultimo acquisto n. 248 del 28.03.2000 della General Computer;
- ultima vendita n. 353 del 29.03.2000 della Glass Tecqology.

**- Registro acquisti:**

composto da 150 pagine. Vidimato il 17.01.1998 dall'Ufficio del Registro di Venezia. Ultima registrazione a pagina 111 fattura del 25.11.1999 Garage Europa di Mestre L. 508.332 + IVA L. 101.668.

**- Registro Corrispettivi:**

composto da 50 pagine. Vidimato il 30.12.1999 dall'Ufficio delle Entrate di Venezia. Ultima registrazione a pagina 19. Documento n. 12 del 28.12.1999. Incassi mensa dipendenti imponibile L. 1.438.991 + IVA L. 57.560.

La seduta sospesa alle ore 18.00 del 29.03.2000 è stata ripresa alle 8.30 del 30.03.2000 e chiusa alle ore 15.00 dello stesso giorno 30.03.2000.

Fatto, letto e sottoscritto.


Murano, 30.03.2000

IL COLLEGIO DEI REVISORI

dr. Vito Monaco

dr. Saverio Cosentino

rag. Wilmer Alberici



**BILANCIO CONSUNTIVO**





## STAZIONE SPERIMENTALE DEL VETRO

## Bilancio Consuntivo 1999

Codice	CAPITOLO	GESTIONE DI COMPETENZA										
		Previsioni				Somme accertate				Differenze rispetto alle previsioni		
		3	4	5	6	7	8	9	10	11		
Denominazioni	Iniziali	In aumento (6-3)	In diminuzione (3-6)	Definitivo (3 + 4 - 5)	Riscosse	Rimaste da riscuotere (9-7)	Totali accertati (7+8)	in + (9-6)	in - (6-9)			
1	2											
	Avanzo di amministrazione iniziale presunto	3.957.899,226	1.447.806,607	-	5.405.705,833	-	-	-	-	-	-	
	Fondo di cassa iniziale presunto	2.044.084,36	747.729,71	-	2.791.814,07	-	-	-	-	-	-	
		-	-	-	-	-	-	-	-	-	-	
		-	-	-	-	-	-	-	-	-	-	
	<sup>4</sup> Titolo I											
	ENTRATE CONTRIBUTIVE											
	Categoria 1											
	Aliquote contributive a carico iscritti											
10101	Contributi industriali e commerciali	2.500.000,000	-	-	2.500.000,000	1.124.680,492	1.361.185,245	2.485.865,737	-	14.134,263		
		1.291.142,25	-	-	1.291.142,25	580.849,00	702.993,51	1.283.842,51	-	7.299,74		
	Totale categoria 1	2.500.000,000	-	-	2.500.000,000	1.124.680,492	1.361.185,245	2.485.865,737	-	14.134,263		
		1.291.142,25	-	-	1.291.142,25	580.849,00	702.993,51	1.283.842,51	-	7.299,74		
	Totale Titolo I	2.500.000,000	-	-	2.500.000,000	1.124.680,492	1.361.185,245	2.485.865,737	-	14.134,263		
		1.291.142,25	-	-	1.291.142,25	580.849,00	702.993,51	1.283.842,51	-	7.299,74		
	Titolo II											
	ENTRATE DERIVANTI DA TRASFERIMENTI											
	CORRENTI											
	Categoria 2											
	Trasferimenti da parte dello Stato											
20201	Contrib. Min. del Tesoro per oneri contrattuali	241.594,000	-	-	241.594,000	-	241.594,000	241.594,000	-	-		
		124.772,89	-	-	124.772,89	-	124.772,89	124.772,89	-	-		
	Totale categoria 2	241.594,000	-	-	241.594,000	-	241.594,000	241.594,000	-	-		
		124.772,89	-	-	124.772,89	-	124.772,89	124.772,89	-	-		

## STAZIONE SPERIMENTALE DEL VETRO

## Bilancio Consuntivo 1999

Codice	CAPITOLO	GESTIONE DI COMPETENZA										
		Previsioni				Somme accertate				Differenze rispetto alle previsioni		
		3	4	5	6	7	8	9	10	11		
Denominazioni	Iniziali	In aumento (6-3)	In diminuzione (3-6)	Definitivo (3+4-5)	Riscosse	Rimaste da riscuotere (9-7)	Totali accertati (7+8)	in + (9-6)	in - (6-9)			
1	2	3	4	5	6	7	8	9	10	11		
	Categoria 3											
	<u>Contributi di Enti</u>											
20301	Contributo Camera di Commercio	30.000.000	-	-	30.000.000	-	30.000.000	30.000.000	-	-		
20302	Versam. forfett. per servizio Comune di Venezia	15.493,71	-	-	15.493,71	-	15.493,71	15.493,71	-	-		
20303	Contributo Provincia di Venezia	100.000.000	-	-	100.000.000	-	-	-	100.000.000	-		
		51.645,69	-	-	51.645,69	-	-	-	-	51.645,69		
		3.000.000	-	-	3.000.000	28.000.000	-	28.000.000	25.000.000	-		
		1.549,37	-	-	1.549,37	14.460,79	-	14.460,79	12.911,42	-		
	Totale categoria 3	133.000.000	-	-	133.000.000	28.000.000	30.000.000	58.000.000	25.000.000	100.000.000		
		68.688,77	-	-	68.688,77	14.460,79	15.493,71	29.954,50	12.911,42	51.645,69		
	Categoria 4											
	<u>Trasferimenti da parte di altri Enti del settore pubblico</u>											
20401	Contratti di ricerca	80.000.000	-	-	80.000.000	36.850.000	74.450.000	111.300.000	31.300.000	-		
20402	Contratto ricerca UE n. 3010	41.316,55	-	-	41.316,55	19.031,44	38.450,22	57.481,65	16.165,10	-		
		-	-	-	-	-	-	-	-	-		
		80.000.000	-	-	80.000.000	36.850.000	74.450.000	111.300.000	31.300.000	-		
	Totale categoria 4	41.316,55	-	-	41.316,55	19.031,44	38.450,22	57.481,65	16.165,10	-		
		454.594.000	-	-	454.594.000	64.850.000	346.044.000	410.894.000	56.300.000	100.000.000		
	<u>Totale Titolo II</u>	234.778,21	-	-	234.778,21	33.492,23	178.716,81	212.209,04	29.076,52	51.645,69		
	Categoria 5											
	<u>TITOLO III</u>											
	<u>ENTRATE DIVERSE</u>											
	Categoria 5											
	<u>Entrate derivanti da vendita di beni e da prestazioni di servizi</u>											
30501	Proventi pubblicazioni	10.000.000	-	-	10.000.000	5.329.950	2.991.350	8.321.300	-	1.678.700		
		5.164,57	-	-	5.164,57	2.752,69	1.544,90	4.297,59	-	866,98		
30502	Ricavo diritti analisi, ricerche e prest. c/terzi	1.900.000.000	-	-	1.900.000.000	1.300.949.910	861.459.434	2.162.409.344	262.409.344	-		
		981.268,11	-	-	981.268,11	671.884,56	444.906,67	1.116.791,22	135.523,12	-		

## XIV LEGISLATURA - DISEGNI DI LEGGE E RELAZIONI - DOCUMENTI

## STAZIONE SPERIMENTALE DEL VETRO

## Bilancio Consuntivo 1999

Codice	CAPITOLO Denominazioni	GESTIONE DI COMPETENZA										Differenze rispetto alle previsioni	
		Iniziali (6-3)	Previsioni Variazioni		Definitivo (3+4-5)	Riscosse	Somme accertate		Totali accertati (7+8)	in + (9-6)	in - (6-9)	11	
			In aumento (6-3)	In diminuzione (3-6)			Rimaste da riscuotere (9-7)	8					9
1	2	3	4	5	6	7	8	9	10	11			
30503	Quote iscrizioni corsi, conferenze, seminari euro	1.000.000	-	-	1.000.000	1.270.000	1.300.000	2.570.000	1.570.000	-	-	-	
	Totale categoria 5 euro	516,46	-	-	516,46	655,90	671,39	1.327,29	810,84	-	-	-	
		1.911.000.000	-	-	1.911.000.000	1.307.549.860	865.750.784	2.173.300.644	263.979.344	-	-	1.678.700	
		986.949,13	-	-	986.949,13	675.293,15	447.122,97	1.122.416,11	136.333,95	-	-	866,98	
	Categoria 6												
	<b>Redditi e proventi patrimoniali</b>												
30601	Interessi attivi su c/c postale e bancari euro	5.000.000	-	-	5.000.000	-	3.193,523	3.193,523	-	-	-	1.806.477	
		2.582,28	-	-	2.582,28	-	1.649,32	1.649,32	-	-	-	932,97	
	Totale categoria 6 euro	5.000.000	-	-	5.000.000	-	3.193,523	3.193,523	-	-	-	1.806.477	
		2.582,28	-	-	2.582,28	-	1.649,32	1.649,32	-	-	-	932,97	
	Categoria 8												
	<b>Poste correttive e compensative delle spese</b>												
30801	Recuperi e rimborsi spese c/terzi e varie euro	35.000.000	-	-	35.000.000	-	-	-	-	-	-	35.000.000	
		18.075,99	-	-	18.075,99	-	-	-	-	-	-	-	
30802	Incessi di somme non dovute euro	1.000.000	-	-	1.000.000	-	-	-	-	-	-	1.000.000	
		516,46	-	-	516,46	-	-	-	-	-	-	516,46	
	Totale categoria 8 euro	36.000.000	-	-	36.000.000	-	-	-	-	-	-	36.000.000	
		18.592,45	-	-	18.592,45	-	-	-	-	-	-	516,46	
	Categoria 9												
	<b>Entrate non classificabili in altre voci</b>												
30901	Entrate diverse euro	20.000.000	-	-	20.000.000	49.071.630	40.284.085	89.355.715	69.355.715	-	-	-	
		10.329,14	-	-	10.329,14	25.343,38	20.804,99	46.148,38	35.819,24	-	-	-	
30902	Alienazione apparecchi, macchine, mobili fuori uso euro	-	-	-	-	-	5.050.000	5.050.000	5.050.000	-	-	-	
		-	-	-	-	-	2.608,11	2.608,11	2.608,11	-	-	-	
30903	Sopravvenienze euro	1.000.000	-	-	1.000.000	1.306.649	-	1.306.649	306.649	-	-	-	
		516,46	-	-	516,46	674,83	-	674,83	158,37	-	-	-	
	Totale categoria 9 euro	21.000.000	-	-	21.000.000	50.378.279	45.334.085	95.712.364	74.712.364	-	-	-	
		10.845,59	-	-	10.845,59	26.018,21	23.413,10	49.431,31	38.585,72	-	-	-	
	<b>Totale Titolo III</b> euro	1.973.000.000	-	-	1.973.000.000	1.357.928.139	914.278.392	2.272.206.531	338.691.708	-	-	39.485.177	
		1.018.969,46	-	-	1.018.969,46	701.311,36	472.185,38	1.173.496,74	174.919,67	-	-	2.316,40	

## STAZIONE SPERIMENTALE DEL VETRO

## Bilancio Consuntivo 1999

Codice	CAPITOLO	GESTIONE DI COMPETENZA										
		Previsioni			Somme accertate				Differenze rispetto alle previsioni			
		Iniziali	In aumento (6-3)	In diminuzione (3-6)	Definitivo (3+4-5)	Riscosse	Rimaste da riscuotere (9-7)	Totali accertati (7+8)	in + (9-6)	in - (6-9)		
3	4	5	6	7	8	9	10	11				
1	2	4.927.594,000	-	-	4.927.594,000	2.547.458,631	2.621.507,637	5.168.966,268	394.391,708	153.619,440		
		2.544.889,92	-	-	2.544.889,92	1.315,652,59	1.353.895,71	2.669.548,29	203.996,19	61.261,83		
	<b>TITOLO IV</b>											
	<b>ENTRATE DERIVATE DA TRASFERIMENTI IN CAPITALE</b>											
	4											
	5											
	6											
	7											
41101	Contributo e sussidio straordinario MICA per svolgimento attività scientifica	50.000,000	-	-	50.000,000	-	-	-	-	-	50.000,000	
	Totale categoria 11	25.822,84	-	-	25.822,84	-	-	-	-	-	25.822,84	
	Totale Titolo IV	50.000,000	-	-	50.000,000	-	-	-	-	-	50.000,000	
	Totale	25.822,84	-	-	25.822,84	-	-	-	-	-	25.822,84	
	<b>TITOLO VI</b>											
	<b>PARTIE DI GIRO</b>											
	13											
61.301	Ritenute assistenziali e previd. al personale	220.000,000	-	-	220.000,000	194.406,446	-	194.406,446	-	-	25.593,554	
	Totale categoria 13	113.620,52	-	-	113.620,52	100.402,55	-	100.402,55	-	-	13.217,97	
61.302	Ritenute erariali diverse	500.000,000	-	-	500.000,000	493.516,866	-	493.516,866	-	-	6.483,134	
	Totale categoria 13	258.228,45	-	-	258.228,45	254.880,19	-	254.880,19	-	-	3.348,26	
61.303	IVA su Entrate	380.000,000	-	-	380.000,000	279.285,994	192.874,033	472.160,027	92.160,027	-	-	
61.304	Anticipazioni varie	196.253,62	-	-	196.253,62	144.239,18	95.611,12	243.850,30	47.596,68	-	-	
	Totale categoria 13	300.000,000	-	-	300.000,000	100.373,939	10.300,000	110.673,939	189.326,061	-	-	
61.305	Depositi cauzionali	154.937,07	-	-	154.937,07	51.838,81	5.319,51	57.158,32	-	-	97.778,75	
	Totale categoria 13	154.937,07	-	-	154.937,07	51.838,81	5.319,51	57.158,32	-	-	97.778,75	
61.306	Fondo scorta minime spese	20.000,000	-	-	20.000,000	-	20.000,000	20.000,000	-	-	-	
	Totale categoria 13	10.329,14	-	-	10.329,14	-	10.329,14	10.329,14	-	-	-	
61.307	Rimborso prestiti personale non statale	190.000,000	-	-	190.000,000	-	-	-	-	-	190.000,000	
	Totale categoria 13	98.126,81	-	-	98.126,81	-	-	-	-	-	98.126,81	

## XIV LEGISLATURA - DISEGNI DI LEGGE E RELAZIONI - DOCUMENTI

**STAZIONE SPERIMENTALE DEL VETRO****Bilancio Consuntivo 1999**

Codice	CAPITOLO	Denominazioni	GESTIONE DI COMPETENZA									
			Previsioni			Somme accertate				Differenze rispetto alle previsioni		
			Iniziali	In aumento (6-3)	In diminuzione (3-6)	Definitivo (3+4-5)	Riscosse	Rimaste da riscuotere (9-7)	Totali accertati (7+8)	in + (9-6)	in - (6-9)	
3	4	5	6	7	8	9	10	11				
I	2	Totale categoria 13 euro	1.610.000,000	-	-	1.610.000,000	1.067.583,245	223.174,033	1.290.757,278	92.160,027	411.402,749	
		Totale Titolo VI euro	831.495,61	-	-	831.495,61	551.360,73	115.259,77	666.620,50	47.596,68	212.471,79	
			1.610.000,000	-	-	1.610.000,000	1.067.583,245	223.174,033	1.290.757,278	92.160,027	411.402,749	
			831.495,61	-	-	831.495,61	551.360,73	115.259,77	666.620,50	47.596,68	212.471,79	
		<b>RIEPILOGO DEI TITOLI</b>										
		TITOLO I	2.500.000,000	-	-	2.500.000,000	1.124.680,492	1.361.185,245	2.485.865,737	-	14.134,263	
		TITOLO II	1.291.142,25	-	-	1.291.142,25	580.849,00	702.993,51	1.283.842,51	-	7.299,74	
		TITOLO III	454.594,000	-	-	454.594,000	64.850,000	346.044,000	410.894,000	56.300,000	100.000,000	
		TITOLO IV	234.778,21	-	-	234.778,21	33.492,23	178.716,81	212.209,04	29.076,52	51.645,69	
		TITOLO V	1.973.000,000	-	-	1.973.000,000	1.357.928,139	914.278,392	2.272.206,531	338.691,708	39.485,177	
		TITOLO VI	1.018.969,46	-	-	1.018.969,46	701.311,36	472.185,38	1.173.496,74	174.919,67	2.316,40	
		TITOLO VII	50.000,000	-	-	50.000,000	-	-	-	-	50.000,000	
		TITOLO VIII	25.822,84	-	-	25.822,84	-	-	-	-	25.822,84	
		TITOLO IX	1.610.000,000	-	-	1.610.000,000	1.067.583,245	223.174,033	1.290.757,278	92.160,027	411.402,749	
		TITOLO X	831.495,61	-	-	831.495,61	551.360,73	115.259,77	666.620,50	47.596,68	212.471,79	
		<b>TOTALE DELLE ENTRATE</b>	6.587.594,000	-	-	6.587.594,000	3.615.041,876	2.844.681,670	6.459.723,546	487.151,735	615.022,189	
		Avanzo iniziale di amministrazione	3.402.208,37	-	-	3.402.208,37	1.867.013,32	1.469.155,47	3.336.168,79	251.592,87	299.556,46	
		Fondo iniziale di cassa presunto	3.957.899,226	1.447.806,607	-	5.405.705,833	-	-	5.363.560,478	-	42.145,355	
			2.044.084,36	747.729,71	-	2.791.814,07	-	-	2.770.047,81	-	21.766,26	
		<b>TOTALE GENERALE</b>	10.545.493,226	1.447.806,607	-	11.993.299,833	3.615.041,876	2.844.681,670	11.823.284,024	487.151,735	657.167,544	
			5.446.292,73	747.729,71	-	6.194.022,44	1.867.013,32	1.469.155,47	6.106.216,60	251.592,87	321.322,72	

## XIV LEGISLATURA - DISEGNI DI LEGGE E RELAZIONI - DOCUMENTI

## STAZIONE SPERIMENTALE DEL VETRO

## Bilancio Consuntivo 1999

Codice	CAPITOLO Denominazioni	GESTIONE DI COMPETENZA												
		Previsioni			Somme impegnate			Differenze rispetto alle previsioni						
		Iniziali 3	In aumento (6-3) 4	Variazioni In diminuzione (3-6) 5	Definitivo (3+4-5) 6	Pagate 7	Rimaste da pagare (9-7) 8	Totali impegnati (7+8) 9	in + (9-6) 10	in - (6-9) 11				
1	2													
	<b>TITOLO I</b>													
	<b>SPESE CORRENTI</b>													
	<b>Categoria 1</b>													
	<b>Spese per gli Organi dell'Ente</b>													
10101	Compenso indennità e rimborsi collegiali di Ammin.	28.000.000	-	-	28.000.000	16.042.763	3.242.953	19.285.716	-	8.714.284				
		14.460,79	-	-	14.460,79	8.285,40	1.674,85	9.960,24	-	4.500,55				
10102	Compenso indennità e rimborsi componenti il Collegio Revisori	25.000.000	-	-	25.000.000	18.730.398	1.710.969	20.441.367	-	4.558.633				
		12.911,42	-	-	12.911,42	9.673,44	883,64	10.557,09	-	2.354,34				
	Totale categoria 1	53.000.000	-	-	53.000.000	34.773.161	4.953.922	39.727.083	-	13.272.917				
		27.372,22	-	-	27.372,22	17.958,84	2.558,49	20.517,33	-	6.854,89				
	<b>Categoria 2</b>													
	<b>Oneri per il personale in attività di servizio</b>													
10201	Stip. assegni fissi e 13 <sup>a</sup> mensilità personale dipendente	1.600.000.000	-	-	1.600.000.000	1.394.986.421	140.000.000	1.534.986.421	-	65.013.579				
		826.331,04	-	-	826.331,04	720.450,36	72.303,97	792.754,33	-	33.576,71				
10202	Enolumenti e oneri riflessi per contratti a termine	220.000.000	-	-	220.000.000	49.243.135	11.000.000	60.243.135	-	159.756.865				
		113.620,52	-	-	113.620,52	25.431,96	5.681,03	31.112,98	-	82.507,54				
10203	Trattamento accessorio personale non ricercatore non statale	359.199.492	-	-	359.199.492	253.301.025	66.625.541	319.926.566	-	39.272.926				
		185.511,06	-	-	185.511,06	130.819,06	34.409,22	165.228,28	-	20.282,77				
10204	Trattamento accessorio personale non ricercatore statale	22.267.000	-	-	22.267.000	5.978.429	-	5.978.429	-	16.288.571				
		11.499,95	-	-	11.499,95	3.087,60	-	3.087,60	-	8.412,34				
10205	Sussidi	16.000.000	-	-	16.000.000	1.200.000	12.800.000	14.000.000	-	2.000.000				
		8.263,31	-	-	8.263,31	619,75	6.610,65	7.230,40	-	1.032,91				
10206	Diritti analisi al Direttore	-	-	-	-	-	-	-	-	-				
10207	Quote sul ricavo provenienti c/terzi	-	-	-	-	-	-	-	-	-				
10208	Contributi previdenziali ed assistenziali	590.000.000	-	-	590.000.000	394.148.706	90.851.665	485.000.371	-	104.999.629				
		304.709,57	-	-	304.709,57	203.560,82	46.920,97	250.481,79	-	54.227,78				



## XIV LEGISLATURA - DISEGNI DI LEGGE E RELAZIONI - DOCUMENTI

## STAZIONE SPERIMENTALE DEL VETRO

## Bilancio Consuntivo 1999

Codice	CAPITOLO Denominazioni	GESTIONE DI COMPETENZA											Differenze rispetto alle previsioni			
		Previsioni			Somme impegnate				Differenze rispetto alle previsioni							
		Iniziali 3	In aumento (6-3) 4	Variazioni In diminuzione (3-6) 5	Definitivo (3+4-5) 6	Pagate 7	Rimaste da pagare (9-7) 8	Totali impegnati (7+8) 9	in + (9-6) 10	in - (6-9) 11						
1	2															
10306	Cancelleria, stampati e fotodocumentazione	25.000.000	-	-	25.000.000	15.840.198	6.254.383	22.094.581	-	2.905.419						
	euro	12.911,42	-	-	12.911,42	8.180,78	3.230,12	11.410,90	-	1.500,52						
10307	Biblioteca	45.000.000	25.000.000	-	70.000.000	59.446.291	5.364.141	64.810.432	-	5.189.568						
	euro	23.240,56	12.911,42	-	36.151,98	30.701,45	2.770,35	33.471,79	-	2.680,19						
10308	Manutenzione mobili, macchine e impianti	250.000.000	-	-	250.000.000	158.639.261	67.444.776	226.084.037	-	23.915.963						
	euro	129.114,22	-	-	129.114,22	81.930,34	34.832,32	116.762,66	-	12.351,56						
10309	Spese pulizia locali	150.000.000	20.000.000	-	170.000.000	116.701.350	49.352.000	166.053.350	-	3.946.650						
	euro	77.468,53	10.329,14	-	87.797,67	60.271,22	25.488,18	85.759,40	-	2.038,27						
10310	Commissioni tecniche	40.000.000	-	-	40.000.000	7.698.400	-	7.698.400	-	32.301.600						
	euro	20.658,28	-	-	20.658,28	3.975,89	-	3.975,89	-	16.682,38						
10311	Borse di studio ed addestramento	5.000.000	-	-	5.000.000	-	-	-	-	5.000.000						
	euro	2.582,28	-	-	2.582,28	-	-	-	-	2.582,28						
10312	Spese di rappresentanza	20.000.000	-	-	20.000.000	17.309.934	2.163.365	19.473.299	-	526.701						
	euro	10.329,14	-	-	10.329,14	8.939,83	1.117,28	10.057,12	-	272,02						
10313	Incarichi di studio e ricerche complementari	150.000.000	-	-	150.000.000	130.803.821	2.407.779	133.211.600	-	16.788.400						
	euro	77.468,53	-	-	77.468,53	67.554,54	1.243,51	68.798,05	-	8.670,49						
10314	Premi polizze assicurazioni e varie	45.000.000	-	-	45.000.000	31.314.972	-	31.314.972	-	13.685.028						
	euro	23.240,56	-	-	23.240,56	16.172,83	-	16.172,83	-	7.067,73						
10315	Mostre, esposizioni, convegni e adesione organizz. nazion. ed estere	10.000.000	-	-	10.000.000	5.919.360	-	5.919.360	-	4.080.640						
	euro	5.164,57	-	-	5.164,57	3.057,09	-	3.057,09	-	2.107,47						
10316	Spese postali, telefoniche e telegrafiche	70.000.000	-	-	70.000.000	37.858.762	7.633.999	45.492.761	-	24.507.239						
	euro	36.151,98	-	-	36.151,98	19.552,42	3.942,63	23.495,05	-	12.656,93						
10317	Spese gestione automezzi	15.000.000	15.000.000	-	30.000.000	15.155.061	2.328.323	17.483.384	-	12.516.616						
	euro	7.746,85	7.746,85	-	15.493,71	7.826,94	1.202,48	9.029,41	-	6.464,29						
10318	Servizio di vigilanza e custodia Istituto	40.000.000	-	-	40.000.000	25.960.000	5.192.000	31.152.000	-	8.848.000						
	euro	20.658,28	-	-	20.658,28	13.407,22	2.681,44	16.088,67	-	4.569,61						
	Totale categoria 3	1.322.000.000	60.000.000	100.000.000	1.282.000.000	737.077.651	171.873.827	908.951.478	-	373.048.522						
	euro	682.756,02	30.987,41	51.645,69	662.097,74	380.668,84	88.765,42	469.434,26	-	192.663,48						
	Categoria 4															
	<b>Oneri finanziari</b>															
10401	Servizio di cassa	10.000.000	-	-	10.000.000	5.206.115	-	5.206.115	-	4.793.885						
	euro	5.164,57	-	-	5.164,57	2.688,73	-	2.688,73	-	2.475,83						
	Totale categoria 4	10.000.000	-	-	10.000.000	5.206.115	-	5.206.115	-	4.793.885						
	euro	5.164,57	-	-	5.164,57	2.688,73	-	2.688,73	-	2.475,83						



**STAZIONE SPERIMENTALE DEL VETRO**  
**Bilancio Consuntivo 1999**

Codice	CAPITOLO Denominazioni	GESTIONE DI COMPETENZA													
		Previsioni			Somme impegnate				Differenze rispetto alle previsioni						
		Iniziali 3	In aumento (6-3) 4	In diminuzione (3-6) 5	Definitivo (3+4-5) 6	Pagate 7	Rimaste da pagare (9-7) 8	Totali impegnati (7+8) 9	in + (9-6) 10	in - (6-9) 11					
1	2														
	Categoria 5 <u>Oneri tributari</u>														
10501	Imposte e tasse	300.000.000	100.000.000	-	400.000.000	354.305.454	11.222.204	365.527.658	-	34.472.342					
	Totale categoria 5	154.937.07	51.645.69	-	206.582.76	182.983.50	5.795.78	188.779.28	-	17.803.48					
	Categoria 6 <u>Poste corrette e comp. di entrate esortati</u>														
	10601	Rimborso contributi	10.000.000	-	-	10.000.000	231.000	231.000	-	9.769.000					
10602	Rimborsi a terzi riscossioni indebitate	5.164.57	-	-	5.164.57	119.30	-	119.30	-	5.045.27					
	Totale categoria 6	15.164.57	-	-	15.164.57	231.000	-	231.000	-	14.814.27					
	Categoria 8 <u>Spese non classificabili in altre voci</u>														
10801	Spese incrementi contratti di ricerca	15.000.000	-	-	15.000.000	-	-	-	-	15.000.000					
10802	Spese diverse	77.468,53	40.000.000	-	196.000.000	147.668.166	29.061.163	176.729.329	-	7.746,85					
10803	Fondo di riserva per spese impreviste	30.000.000	20.658,28	-	98.126,81	76.264,24	15.008,84	91.273,08	-	6.851,73					
10804	Insussistenze passive	15.493,71	-	-	15.493,71	-	-	-	-	15.493,71					
	Totale categoria 8	101.225,55	20.658,28	-	121.883,83	147.932,40	44.070,02	138.002,40	-	28.092,29					
	Totale Titolo 1	2.642.119,86	118.785,09	51.645,69	2.709.250,64	2.709.250,64	311.121,84	2.246.037,34	918,52	464.159,43					

## STAZIONE SPERIMENTALE DEL VETRO

## Bilancio Consuntivo 1999

Codice	CAPITOLO Denominazioni	GESTIONE DI COMPETENZA												
		Previsioni			Somme impegnate			Differenze rispetto alle previsioni						
		Iniziali 3	In aumento (6-3) 4	In diminuzione (3-6) 5	Definitivo (3+4-5) 6	Pagate 7	Rimaste da pagare (9-7) 8	Totali impegnati (7+8) 9	in + (9-6) 10	in - (6-9) 11				
<b>I</b>	<b>2</b>													
	<b>Titolo II</b>													
	<b>SPESA IN CAPITALE</b>													
	Categoria 10													
	<b>Acquisizione di immobilizzazioni tecniche</b>													
21001	Acquisto apparecchi scientifici	100.000.000	800.000.000	-	900.000.000	84.553.769	815.446.231	900.000.000	-	-				
21002	Spese straordinarie per ricerca scientifica	51.645,69	413.165,52	-	464.811,21	43.668,38	421.142,83	464.811,21	-	-				
21003	Acquisto mobili, macchine, attrezzature per ufficio, programmi e materiale informatico	-	800.000.000	-	800.000.000	20.317.000	779.683.000	800.000.000	-	-				
21004	Impianti, adattamenti e riparazioni straordinarie dei locali	70.000.000	65.000.000	-	135.000.000	27.346.165	107.653.835	135.000.000	-	-				
		36.151,98	33.569,70	-	69.721,68	14.123,12	55.598,57	69.721,68	-	-				
		150.000.000	400.000.000	-	550.000.000	106.632.169	443.367.831	550.000.000	-	-				
		77.468,53	206.582,76	-	284.051,29	55.070,92	228.980,38	284.051,29	-	-				
	<b>Totale categoria 10</b>	320.000.000	2.065.000.000	-	2.385.000.000	238.849.103	2.146.150.897	2.385.000.000	-	-				
		165.266,21	1.066.483,50	-	1.231.749,70	123.355,27	1.108.394,44	1.231.749,70	-	-				
	<b>Categoria 11</b>													
	<b>Indennità di anzianità e similari personale non statale</b>													
21101	Liquidazione indennità di anzianità	30.000.000	-	-	30.000.000	22.163.130	-	22.163.130	-	-				7.836.870
		15.493,71	-	-	15.493,71	11.446,30	-	11.446,30	-	-				4.047,41
	<b>Totale categoria 11</b>	30.000.000	-	-	30.000.000	22.163.130	-	22.163.130	-	-				7.836.870
		15.493,71	-	-	15.493,71	11.446,30	-	11.446,30	-	-				4.047,41
	<b>Totale Titolo II</b>	350.000.000	2.065.000.000	-	2.415.000.000	261.012.233	2.146.150.897	2.407.163.130	-	-				7.836.870
		180.759,91	1.066.483,50	-	1.247.243,41	134.801,57	1.108.394,44	1.243.196,01	-	-				4.047,41

## STAZIONE SPERIMENTALE DEL VETRO

## Bilancio Consuntivo 1999

Codice	CAPITOLO Denominazioni	GESTIONE DI COMPETENZA													
		Previsioni			Somme impegnate			Differenze rispetto alle previsioni							
		Variazioni	Definitivo	Pagate	Rimaste da pagare	Totali impegnati	in +	in -	In aumento	In diminuzione	Definitivo	Pagate			
3	4	5	6	7	8	9	10	11	(6-3)	(3-6)	(3+4-5)	(7+8)	(9-6)	(6-9)	
I	2														
	<u>Titolo IV</u>														
	<u>PARTITE DI GIRO</u>														
	Categoria 12														
	<u>Spese aventi natura di partite di giro</u>														
	Spese, ritenute assistenziali e previdenziali														
41201	Versam. ritenute erariali diverse	euro	220.000.000	-	-	220.000.000	179.765.786	14.640.660	194.406.446	-	-	25.593.554			
			113.620,52	-	-	113.620,52	92.841,28	7.561,27	100.402,55	-	-	13.217,97			
41202	IVA su Uscite	euro	500.000.000	-	-	500.000.000	426.464.070	67.052.796	493.516.866	-	-	6.483.134			
			258.228,45	-	-	258.228,45	220.250,31	34.629,88	254.880,19	-	-	3.348,26			
41203	Anticipazioni varie	euro	380.000.000	-	-	380.000.000	396.638.114	75.521.913	472.160.027	92.160.027	-	-			
			196.253,62	-	-	196.253,62	204.846,49	39.003,81	243.850,30	47.596,68	-	-			
41204	Depositi cauzionali	euro	300.000.000	-	-	300.000.000	106.859.251	3.814.688	110.673.939	-	-	189.326.061			
			154.937,07	-	-	154.937,07	55.188,20	1.970,12	57.158,32	-	-	97.778,75			
41205	Fondo scorta minime spese	euro	-	-	-	-	-	-	-	-	-	-			
			20.000,000	-	-	20.000,000	20.000,000	-	20.000,000	-	-	-			
41206	Concessione prestiti personale non statale	euro	190.000.000	-	-	190.000.000	10.329,14	-	10.329,14	-	-	190.000.000			
			98.126,81	-	-	98.126,81	-	-	-	-	-	98.126,81			
41207	Totale categoria 12	euro	1.610.000.000	-	-	1.610.000.000	1.129.727.221	161.030.057	1.290.757.278	92.160.027	-	411.402.749			
			831.495,61	-	-	831.495,61	583.455,42	83.165,08	666.620,50	47.596,68	-	212.471,79			
	<u>Totale Titolo IV</u>	euro	1.610.000.000	-	-	1.610.000.000	1.129.727.221	161.030.057	1.290.757.278	92.160.027	-	411.402.749			
			831.495,61	-	-	831.495,61	583.455,42	83.165,08	666.620,50	47.596,68	-	212.471,79			

## STAZIONE SPERIMENTALE DEL VETRO

## Bilancio Consuntivo 1999

Codice	CAPITOLO Denominazioni	GESTIONE DI COMPETENZA											
		Previsioni			Somme impegnate			Differenze rispetto alle previsioni					
		Variazioni	Definitivo	Pagate	Rimaste da pagare	Totali impegnati	in +	in -	in +	in -			
In aumento (6-3)	In diminuzione (3-6)	(3+4-5)	(9-7)	(7+8)	(9-6)	(6-9)	(9-6)	(6-9)					
3	4	5	6	7	8	9	10	11					
1	2												
	<b>RIEPILOGO DEI TITOLI</b>												
	TITOLO I	5.125.855,492	230.000,000	100.000,000	5.255.855,492	3.751.724,969	602.415,876	4.354.140,845	1.817,226	903.531,873			
	EURO	2.642.118,86	118.785,09	51.645,69	2.709.258,26	1.934.915,51	311.121,84	2.246.037,34	938,52	464.159,43			
	TITOLO II	350.000,000	2.065.000,000	-	2.415.000,000	261.012,233	2.146.150,897	2.407.163,130	-	7.836,870			
	EURO	180.759,91	1.066.483,50	-	1.247.243,41	134.801,57	1.108.394,44	1.243.196,01	-	4.047,41			
	TITOLO IV	1.610.000,000	-	-	1.610.000,000	1.129.727,221	161.030,057	1.290.757,278	92.160,027	411.402,749			
	EURO	831.495,61	-	-	831.495,61	583.455,42	83.165,08	666.620,50	47.596,68	212.471,79			
	<b>TOTALE GENERALE DELLE SPESE</b>	7.085.855,492	2.295.000,000	100.000,000	9.280.855,492	5.142.464,423	2.909.596,830	8.052.061,253	93.977,253	1.322.771,492			
	euro	3.654.374,39	1.185.268,58	51.645,69	4.787.997,28	2.653.172,50	1.502.681,36	4.155.853,85	48.535,20	680.678,63			
	Avanzo di amministrazione finale	5.405.705,833	-	42.145,355	5.363.560,478	-	-	3.771.222,771	-	1.592.337,707			
	euro	2.791.814,07	-	21.766,26	2.770.047,81	-	-	1.947.674,02	-	822.373,79			
	Avanzo di cassa finale	-	-	-	-	-	-	-	-	-			
	euro	-	-	-	-	-	-	-	-	-			
	<b>TOTALE GENERALE</b>	12.491.561,325	2.295.000,000	142.145,355	14.644.415,970	5.142.464,423	2.909.596,830	11.823.284,024	93.977,253	2.915.109,199			
	euro	6.446.188,46	1.185.268,58	73.411,95	7.558.045,09	2.653.172,50	1.502.681,36	6.103.527,87	48.535,20	1.503.052,42			

**STAZIONE SPERIMENTALE DEL VETRO****Bilancio Consuntivo 1999**

Codice	CAPITOLO	GESTIONE DEI RESIDUI ATTIVI									
		Residui all'inizio dell'esercizio	Riscossi	Rimasti da riscuotere	Totali	Variazioni		Totale dei residui in corso	Totale dei residui attivi al termine dell'esercizio		
	Denominazione	12	13	14	15	16	17	18	19		
1	2										
	Avanzo di amministrazione iniziale presunto	-	-	-	-	-	-	-	-		
	Fondo di cassa iniziale presunto	-	-	-	-	-	-	-	-		
	euro										
	euro										
	<b>Titolo I</b>										
	<b>ENTRATE CONTRIBUTIVE</b>										
	Categoria 1										
	<b>Aliquote contributive a carico iscritti</b>										
10101	Contributi industriali e commerciali	1.190.982.970	1.014.582.691	86.606.801	1.101.189.492		89.793.478	1.361.185.245	1.447.792.046		
		615.091,37	523.988,23	44.728,68	568.716,91		46.374,46	702.993,51	747.722,19		
	euro										
	Totale categoria 1	1.190.982.970	1.014.582.691	86.606.801	1.101.189.492		89.793.478	1.361.185.245	1.447.792.046		
	euro										
	<b>Totale Titolo I</b>	1.190.982.970	1.014.582.691	86.606.801	1.101.189.492		89.793.478	1.361.185.245	1.447.792.046		
	euro										
	<b>Titolo II</b>										
	<b>ENTRATE DERIVANTI DA TRASFERIMENTI</b>										
	<b>CORRENTI</b>										
	Categoria 2										
	<b>Trasferimenti da parte dello Stato</b>										
20201	Contrib. Min. del Tesoro per oneri contrattuali	219.720.000	219.717.500	-	219.717.500		2.500	241.594.000	241.594.000		
		113.475,91	113.474,62	-	113.474,62		1,29	124.772,89	124.772,89		
	euro										
	Totale categoria 2	219.720.000	219.717.500	-	219.717.500		2.500	241.594.000	241.594.000		
	euro										
	<b>Totale</b>	113.475,91	113.474,62	-	113.474,62		1,29	124.772,89	124.772,89		

**STAZIONE SPERIMENTALE DEL VETRO****Bilancio Consuntivo 1999**

Codice	CAPITOLO Denominazione	GESTIONE DEI RESIDUI ATTIVI									
		Residui all'inizio dell'esercizio	Riscossi	Rimasti da riscuotere	Totali	Variazioni		Totale dei residui anno in corso	Totale dei residui attivi al termine dell'esercizio		
1	2	12	13	14	15	16	17	18	19		
	Categoria 3										
	Contributi di Enti										
20301	Contributo Camera di Commercio	euro 30.000.000 15.493,71	- -	30.000.000 15.493,71	30.000.000 15.493,71	- -	- -	30.000.000 15.493,71	60.000.000 30.987,41		
20302	Versamento forfettario per servizio Comune di Venezia	euro 138.000.000 71.271,05	138.000.000 71.271,05	- -	138.000.000 71.271,05	- -	- -	- -	- -		
20303	Contributo Provincia di Venezia	euro -	-	-	-	-	-	-	-		
	Totale categoria 3	euro 168.000.000 86.764,76	138.000.000 71.271,05	30.000.000 15.493,71	168.000.000 86.764,76	- -	- -	30.000.000 15.493,71	60.000.000 30.987,41		
	Categoria 4										
	Trasferimenti da parte di altri Enti del settore pubblico										
20401	Contratti di ricerca	euro 472.237.355 243.890,24	30.146.617 15.569,43	442.090.738 228.320,81	472.237.355 243.890,24	- -	- -	74.450.000 38.450,22	516.540.738 266.771,03		
20402	Contratto ricerca UE n. 3010	euro 39.723.380 20.515,41	38.024.463 19.638,00	- -	38.024.463 19.638,00	- -	1.698.917 877,42	- -	- -		
	Totale categoria 4	euro 511.960.735 264.405,65	68.171.080 35.207,42	442.090.738 228.320,81	510.261.818 263.528,24	- -	1.698.917 877,42	74.450.000 38.450,22	516.540.738 266.771,03		
	Totale Titolo II	euro 899.680.735 464.646,32	425.888.580 219.953,10	472.090.738 243.814,52	897.979.318 463.767,61	- -	1.701.417 878,71	346.044.000 178.716,81	818.134.738 422.531,33		



**STAZIONE SPERIMENTALE DEL VETRO****Bilancio Consuntivo 1999**

Codice	CAPITOLO	Denominazione	GESTIONE DEI RESIDUI ATTIVI									
			Residui all'inizio dell'esercizio	Riscossi	Rimasti da riscuotere	Totali	Variazioni		Totale dei residui anno in corso	Totale dei residui attivi al termine dell'esercizio		
1	2		12	13	14	15	16	17	18	19		
		Categoria 9										
		<u>Entrate non classificabili in altre voci</u>										
30901		Entrate diverge	17.491.708	14.048.426	3.443.282	17.491.708	-	-	40.284.085	43.727.367		
		euro	9.033,71	7.255,41	1.778,31	9.033,71	-	-	20.804,99	22.583,30		
30902		Alienazione apparecchi, macchine, mobili fuori uso	-	-	-	-	-	-	5.050.000	5.050.000		
		euro	-	-	-	-	-	-	2.608,11	2.608,11		
30903		Sopravvenienze	-	-	-	-	-	-	-	-		
		euro	-	-	-	-	-	-	-	-		
		Totale categoria 9	17.491.708	14.048.426	3.443.282	17.491.708	-	-	45.334.085	48.777.367		
		euro	9.033,71	7.255,41	1.778,31	9.033,71	-	-	23.413,10	25.191,41		
		<u>Totale Titolo III</u>	894.610.818	730.287.722	164.323.096	894.610.818	-	-	914.278.392	1.078.601.488		
		euro	462.027,93	377.162,13	84.865,80	462.027,93	-	-	472.185,38	557.051,18		
		<u>TOTALE ENTRATE CORRENTI</u>	2.985.274.523	2.170.758.993	723.020.635	2.893.779.628	-	-	2.621.507.637	3.344.528.272		
		euro	1.541.765,62	1.121.103,46	373.409,00	1.494.512,45	-	-	1.353.895,71	1.727.304,70		
		<u>TITOLO IV</u>										
		<u>ENTRATE DERIVATE DA TRASFERIMENTI IN C/CAPITALE</u>										
		Categoria 11										
		<u>Trasferimenti dallo Stato</u>										
		Contributo e sussidio straordinario MICA per svolgimento attività scientifica	793.000.000	792.997.500	-	792.997.500	-	2.500	-	-		
		euro	409.550,32	409.549,03	-	409.549,03	-	1,29	-	-		
		Totale categoria 11	793.000.000	792.997.500	-	792.997.500	-	2.500	-	-		
		euro	409.550,32	409.549,03	-	409.549,03	-	1,29	-	-		
		<u>Totale Titolo IV</u>	793.000.000	792.997.500	-	792.997.500	-	2.500	-	-		
		euro	409.550,32	409.549,03	-	409.549,03	-	1,29	-	-		



## STAZIONE SPERIMENTALE DEL VETRO

## Bilancio Consuntivo 1999

Codice	CAPITOLO	Denominazione	GESTIONE DEI RESIDUI ATTIVI									
			Residui all'inizio dell'esercizio	Riscossi	Rimasti da riscuotere	Totali	Variazioni		Totale dei residui in corso	Totale dei residui attivi al termine dell'esercizio		
1	2		12	13	14	15	16	17	18	19		
		<u>Titolo VI</u>										
		4 <u>PARTIE DI GIRO</u>										
		Categoria 13										
61301		Ritenute assistenziali e previd. al personale	-	-	-	-	-	-	-	-		
61302		Ritenute erariali diverse	7.624,847	7.624,847	-	7.624,847	-	-	-	-		
61303		IVA su Entrate	3.937,90	3.937,90	-	3.937,90	-	-	-	-		
61304		Anticipazioni varie	175.986,758	142.720,737	33.266,021	175.986,758	-	-	192.874,033	226.140,054		
61305		Depositi cauzionali	90.889,58	73.709,11	17.180,47	90.889,58	-	-	99.611,12	116.791,59		
61306		Fondo scorta minute spese	29.212,700	7.150,000	22.062,700	29.212,700	-	-	10.300,000	32.362,700		
61307		Rimborso presiti personale non statale	15.087,10	3.692,67	11.394,43	15.087,10	-	-	5.319,51	16.713,94		
		Totale categoria 13										
		Totale Titolo VI										
			74.658,02	7.534,09	67.123,94	74.658,02	-	-	20.000,000	20.000,000		
			10.329,14	10.329,14	-	10.329,14	-	-	10.329,14	10.329,14		
			144.558,091	14.588,025	129.970,066	144.558,091	-	-	129.970,066	129.970,066		
			377.382,396	192.083,609	185.298,787	377.382,396	-	-	223.174,033	408.472,820		
			194.901,74	95.202,91	95.698,84	194.901,74	-	-	115.259,77	210.958,61		
			377.382,396	192.083,609	185.298,787	377.382,396	-	-	223.174,033	408.472,820		
			194.901,74	95.202,91	95.698,84	194.901,74	-	-	115.259,77	210.958,61		





## XIV LEGISLATURA - DISEGNI DI LEGGE E RELAZIONI - DOCUMENTI

**STAZIONE SPERIMENTALE DEL VETRO****Bilancio Consuntivo 1999**

Codice	CAPITOLO Denominazione	Residui all'inizio dell' esercizio	Pagati	Rimasti da pagare (15-13)	Totali (13+14)	Variazioni		Totale dei residui anno in corso	Totale dei residui passivi al termine dell'esercizio (14 + 18)
						in + (15-12)	in - (12-15)		
I	2	12	13	14	15	16	17	18	19
10208	Contributi previdenziali ed assistenziali	152.213.434	45.846.322	106.367.112	152.213.434	-	-	90.851.665	197.218.777
	euro	78.611,68	23.677,65	54.934,03	78.611,68	-	-	46.920,97	101.855,00
10209	Assicurazione infortuni	818.600	818.600	-	818.600	-	-	426.200	426.200
	euro	422,77	422,77	-	422,77	-	-	220,11	220,11
10210	Indennità per incarichi di direzione di strutture tecniche e scientifiche e di programmi di ricerca	-	-	-	-	-	-	-	-
10211	Missioni	12.619.393	12.619.393	-	12.619.393	-	-	16.738.341	16.738.341
	euro	6.517,37	6.517,37	-	6.517,37	-	-	8.644,63	8.644,63
10212	Contributo mensa	7.664.607	7.664.616	-	7.664.616	9	-	8.508.013	8.508.013
	euro	3.958,44	3.958,44	-	3.958,44	0,00	-	4.394,02	4.394,02
10213	Quota parte ricavi netti da destinare al personale partecipante ai progetti	36.310.000	35.450.000	-	35.450.000	-	860.000	38.355.000	38.355.000
	euro	18.752,55	18.308,40	-	18.308,40	-	444,15	19.808,70	19.808,70
10214	Controlli sanitari	11.000.000	-	11.000.000	11.000.000	-	-	11.000.000	11.000.000
	euro	5.681,03	-	5.681,03	5.681,03	-	-	-	5.681,03
10215	Trattamento accessorio ricercatori non statali	-	-	-	-	-	-	-	-
	euro	-	-	-	-	-	-	-	-
10216	Trattamento accessorio ricercatori statali	-	-	-	-	-	-	-	-
	euro	-	-	-	-	-	-	-	-
	Totale categoria 2	484.795.398	241.470.430	227.101.427	468.571.857	9	16.223.550	385.304.760	612.406.187
	euro	250.375,93	124.709,07	117.288,10	241.997,17	0,00	8.378,76	198.993,30	316.281,40
	Categoria 3								
	<u>Spese per acquisto beni e servizi</u>								
10301	Acqua, combustibile, energia elettrica per laboratori e uffici	31.402.563	31.402.563	-	31.402.563	-	-	93.686	93.686
	euro	16.218,07	16.218,07	-	16.218,07	-	-	48,38	48,38
10302	Reagenti, vetreria, materiali di consumo per laboratori	24.697.648	24.296.697	-	24.296.697	-	400.951	19.285.293	19.285.293
	euro	12.755,27	12.548,20	-	12.548,20	-	207,07	9.960,02	9.960,02
10303	Corsi addestramento e conferenze	2.311.848	-	-	2.311.848	-	2.311.848	4.354.082	4.354.082
	euro	1.193,97	-	-	1.193,97	-	1.193,97	2.248,70	2.248,70

## XIV LEGISLATURA - DISEGNI DI LEGGE E RELAZIONI - DOCUMENTI

**STAZIONE SPERIMENTALE DEL VETRO****Bilancio Consuntivo 1999**

Codice	CAPITOLO Denominazione	Residui all'inizio dell' esercizio	Pagati	Rimasti da pagare (15-13)	Totali (13+14)	Variazioni		Totale dei residui anno in corso	Totale dei residui passivi al termine dell'esercizio (14 + 18)
						in + (15-12)	in - (12-15)		
1	2	12	13	14	15	16	17	18	19
10304	Rivista e pubblicazioni	192.500	192.500	-	192.500	-	-	-	-
10305	Spese di pubblicità	99,42	99,42	-	99,42	-	-	-	-
10306	Cancelleria, stampati e fotodocumentazione	2.393,474	2.393,464	-	2.393,464	-	10	6.254,383	6.254,383
10307	Biblioteca	1.236,13	1.236,12	-	1.236,12	-	0,01	3.230,12	3.230,12
10308	Manutenzione mobili, macchine e impianti	39.123,200	35.344,591	-	35.344,591	-	3.778,609	5.364,141	5.364,141
10309	Spese pulizia locali	20.205,45	18.253,96	-	18.253,96	-	1.951,49	2.770,35	2.770,35
10310	Commissioni tecniche	60.021,285	57.046,885	1.170,400	58.217,285	-	1.804,000	67.444,776	68.615,176
10311	Borse di studio ed addestramento	30.998,41	29.462,26	604,46	30.066,72	-	931,69	34.832,32	35.436,78
10312	Spese di rappresentanza	53.456,610	34.056,500	19.400,110	53.456,610	-	-	49.352,000	68.752,110
10313	Incarichi di studio e ricerche complementari	27.608,04	17.588,71	10.019,32	27.608,04	-	-	25.488,18	35.507,50
10314	Premi polizze assicurazioni e varie	-	-	-	-	-	-	-	-
10315	Mostre, partecipazioni a esposizioni, convegni e adesione a organizzazioni nazionali ed estere	-	-	-	-	-	-	-	-
10316	Spese postali, telefoniche e telegrafiche	4.631,635	4.587,955	-	4.587,955	-	43,680	2.163,365	2.163,365
10317	Spese gestione automezzi	2.392,04	2.369,48	-	2.369,48	-	22,56	1.117,28	1.117,28
10318	Servizio di vigilanza e custodia Istituto	22.010,050	21.959,560	-	21.959,560	-	50,490	2.407,779	2.407,779
	Totale categoria 3	11.367,24	11.341,17	-	11.341,17	-	26,08	1.243,51	1.243,51
	Totale categoria 3	2.000,000	2.000,000	-	2.000,000	-	-	-	-
	Totale categoria 3	1.032,91	1.032,91	-	1.032,91	-	-	-	-
	Totale categoria 3	-	-	-	-	-	-	-	-
	Totale categoria 3	7.746,414	7.746,414	-	7.746,414	-	-	7.633,999	7.633,999
	Totale categoria 3	4.000,69	4.000,69	-	4.000,69	-	-	3.942,63	3.942,63
	Totale categoria 3	1.220,999	1.220,999	-	1.220,999	-	-	2.328,323	2.328,323
	Totale categoria 3	630,59	630,59	-	630,59	-	-	1.202,48	1.202,48
	Totale categoria 3	5.095,200	5.095,200	-	5.095,200	-	-	5.192,000	5.192,000
	Totale categoria 3	2.631,45	2.631,45	-	2.631,45	-	-	2.681,44	2.681,44
	Totale categoria 3	256.303,426	227.343,328	20.570,510	247.913,838	-	8.389,588	171.873,827	192.444,337
	Totale categoria 3	132.369,67	117.413,03	10.623,78	128.036,81	-	4.332,86	88.765,42	99.389,21

**STAZIONE SPERIMENTALE DEL VETRO****Bilancio Consuntivo 1999**

Codice	CAPITOLO Denominazione	Residui all'inizio dell' esercizio	Pagati	Rimasti da pagare (15-13)	Totali (13+14)	Variazioni		Totale dei residui anno in corso	Totale dei residui passivi al termine dell'esercizio (14 + 18)
						in + (15-12)	in - (12-15)		
1	2	12	13	14	15	16	17	18	19
	Categoria 4								
	<b>Oneri finanziari</b>								
10401	Servizio di cassa	5.004.900	5.004.900	-	5.004.900	-	-	-	-
	euro	2.584,82	2.584,82	-	2.584,82	-	-	-	-
	Totale categoria 4	5.004.900	5.004.900	-	5.004.900	-	-	-	-
	euro	2.584,82	2.584,82	-	2.584,82	-	-	-	-
	Categoria 5								
	<b>Oneri tributari</b>								
10501	Imposte e tasse	8.549.873	8.549.873	-	8.549.873	-	-	11.222.204	11.222.204
	euro	4.415,64	4.415,64	-	4.415,64	-	-	5.795,78	5.795,78
	Totale categoria 5	8.549.873	8.549.873	-	8.549.873	-	-	11.222.204	11.222.204
	euro	4.415,64	4.415,64	-	4.415,64	-	-	5.795,78	5.795,78
	Categoria 6								
	<b>Poste corref. e comp. di entrate correnti</b>								
10601	Rimborso contributi	1.597.530	1.597.530	-	1.597.530	-	-	-	-
	euro	825,06	825,06	-	825,06	-	-	-	-
10602	Rimborsi a terzi riscossioni indebite	-	-	-	-	-	-	-	-
	euro	-	-	-	-	-	-	-	-
	Totale categoria 6	1.597.530	1.597.530	-	1.597.530	-	-	-	-
	euro	825,06	825,06	-	825,06	-	-	-	-
	Categoria 8								
	<b>Spese non classificabili in altre voci</b>								
10801	Spese inerenti contratti di ricerca	245.917.115	221.770.605	-	221.770.605	-	-	24.146.510	-
	euro	127.005,59	114.534,96	-	114.534,96	-	-	12.470,63	-
10802	Spese diverse	51.677.012	32.892.542	18.784.470	51.677.012	-	-	29.061.163	47.845.633
	euro	26.688,95	16.987,58	9.701,37	26.688,95	-	-	15.008,84	24.710,21
10803	Fondo di riserva per spese imprevedute	-	-	-	-	-	-	-	-
	euro	-	-	-	-	-	-	-	-
10804	Insussistenze passive	-	-	-	-	-	-	-	-
	euro	-	-	-	-	-	-	-	-
	Totale categoria 8	297.594.127	254.663.147	18.784.470	273.447.617	-	-	24.146.510	47.845.633
	euro	153.694,54	131.522,54	9.701,37	141.223,91	-	-	12.470,63	24.710,21
	Totale Titolo I	1.057.125.834	741.909.788	266.456.407	1.008.366.195	9	48.759.648	602.415.876	868.872.283

## XIV LEGISLATURA - DISEGNI DI LEGGE E RELAZIONI - DOCUMENTI

**STAZIONE SPERIMENTALE DEL VETRO****Bilancio Consuntivo 1999**

Codice	CAPITOLO Denominazione	Residui all'inizio dell' esercizio	Pagati	Rimasti da pagare	Totali (13+14)	Variazioni		Totale dei residui anno in corso	Totale dei residui passivi al termine dell'esercizio (14 + 18)
						in + (15-12)	in - (12-15)		
1	2	12	13	14	15	16	17	18	19
	euro	544.265,65	381.470,15	137.613,25	519.083,40	0,00	25.182,26	308.563,35	446.176,60
	<b>Titolo II</b> <b>SPESE IN C/CAPITALE</b>								
	Categoria 10								
	<b>Acquisizione di immobilizzazioni tecniche</b>								
21001	Acquisto apparecchi scientifici	214.164.689	118.866.350	95.298.339	214.164.689	-	-	815.446.231	910.744.570
21002	Spese straordinarie per ricerca scientifica	110.606,83	61.389,35	49.217,48	110.606,83	-	-	421.142,83	470.360,32
		1.313.742.759	379.226.197	934.516.562	1.313.742.759	-	-	779.683.000	1.714.199.562
		678.491,51	195.853,99	482.637,53	678.491,51	-	-	402.672,66	885.310,19
21003	Acquisto mobili, macchine, attrezzature per ufficio, programmi e materiale informatico	48.581.814	3.196.600	45.385.214	48.581.814	-	-	107.653.835	153.039.049
		25.090,41	1.650,91	23.439,51	25.090,41	-	-	55.598,57	79.038,07
21004	Impianti, adattamenti e riparazioni straordinarie dei locali	175.530.169	137.836.165	37.101.603	174.937.768		592.401	443.367.831	480.469.434
		90.653,77	71.186,44	19.161,38	90.347,82	-	305,95	228.980,38	248.141,75
	Totale categoria 10	1.752.019.431	639.125.312	1.112.301.718	1.751.427.030	-	592.401	2.146.150.897	3.258.452.615
	euro	904.842,52	330.080,68	574.455,90	904.536,57	-	305,95	1.108.394,44	1.682.850,33
	<b>Categoria 11</b>								
	<b>Indennità di anzianità e similari personale non statale</b>								
21101	Liquidazione indennità di anzianità	-	-	-	-	-	-	-	-
	Totale categoria 11	-	-	-	-	-	-	-	-
	euro	-	-	-	-	-	-	-	-
	<b>Totale Titolo II</b>	1.752.019.431	639.125.312	1.112.301.718	1.751.427.030	-	592.401	2.146.150.897	3.258.452.615
	euro	904.842,52	330.080,68	574.455,90	904.536,57	-	305,95	1.108.394,44	1.682.850,33

## XIV LEGISLATURA - DISEGNI DI LEGGE E RELAZIONI - DOCUMENTI

**STAZIONE SPERIMENTALE DEL VETRO****Bilancio Consuntivo 1999**

Codice	CAPITOLO Denominazione	Residui all'inizio dell' esercizio	Pagati	Rimasti da pagare (15-13)	Totali (13+14)	Variazioni		Totale dei residui anno in corso	Totale dei residui passivi al termine dell'esercizio (14 + 18)
						in + (15-12)	in - (12-15)		
I	2	12	13	14	15	16	17	18	19
	<b>TITOLO IV</b>								
	<b>PARTITE DI GIRO</b>								
	Categoria 12								
	<b>Spese aventi natura di partite di giro</b>								
41201	Versam. ritenute assistenziali e previdenziali	euro	20.407,142	-	20.407,142	-	-	14.640,660	14.640,660
		euro	10.539,41	-	10.539,41	-	-	7.561,27	7.561,27
41202	Versamento ritenute erariali diverse	euro	72.529,308	-	72.529,308	-	-	67.052,796	67.052,796
		euro	37.458,26	-	37.458,26	-	-	34.629,88	34.629,88
41203	IVA su Uscite	euro	70.330,321	-	70.330,321	-	-	75.521,913	75.521,913
		euro	36.322,58	-	36.322,58	-	-	39.003,81	39.003,81
41204	Anticipazioni varie	euro	4.344,702	-	4.344,702	-	-	3.814,688	3.814,688
		euro	2.243,85	-	2.243,85	-	-	1.970,12	1.970,12
41205	Depositi cauzionali	euro	-	-	-	-	-	-	-
41206	Fondo scorta minime spese	euro	-	-	-	-	-	-	-
41207	Concessione prestiti personale non statale	euro	34.000,000	-	34.000,000	-	-	-	-
		euro	17.559,53	-	17.559,53	-	-	-	-
	Totale categoria 12	euro	201.611,473	-	201.611,473	-	-	161.030,057	161.030,057
	Totale Titolo IV	euro	104.123,64	-	104.123,64	-	-	83.165,08	83.165,08
		euro	201.611,473	-	201.611,473	-	-	161.030,057	161.030,057
		euro	104.123,64	-	104.123,64	-	-	83.165,08	83.165,08
	<b>RIEPILOGO DEI TITOLI</b>								
	<b>TITOLO I</b>								
		EURO	1.057.125,834	266.456,407	1.008.366,195	9	48.759,648	602.415,876	868.872,283
		EURO	544.265,65	137.613,25	519.083,40	0,00	25.182,26	308.563,35	446.176,60
	<b>TITOLO II</b>		1.752.019,431	1.112.301,718	1.751.427,030	-	592,401	2.146.150,897	3.258.452,615
		EURO	904.842,52	574.455,90	904.556,57	-	305,95	1.108.394,44	1.682.850,33
	<b>TITOLO IV</b>		201.611,473	-	201.611,473	-	-	161.030,057	161.030,057
		EURO	104.123,64	-	104.123,64	-	-	83.165,08	83.165,08
	<b>TOTALE DEI RESIDUI PASSIVI</b>	euro	3.010.756,738	1.582.646,573	2.961.404,698	9	49.352,049	2.909.596,830	4.288.354,955
		euro	1.553.231,81	712.069,15	1.527.743,61	0,00	25.488,21	1.500.122,87	2.212.192,02



**STAZIONE SPERIMENTALE DEL VETRO****Bilancio Consuntivo 1999**

Cap.	DESCRIZIONE RESIDUI ATTIVI	Esercizio 1998 e precedenti	Esercizio 1999	Totale
10101	<b>CONTRIBUTI INDUSTRIALI E COMMERCIALI</b> Contrib. ind. es. 91 Savam Contrib. ind. es. 92 ruolo NA ambito "B" Contrib. ind., es. 96 ruolo NA Vetreria Creazioni Susy Contributi industriali es. 1997 Contributi industriali es. 1998 Contributi industriali e commerciali es. 1999	26.000.000 598.100 600.000 10.341.831 49.066.870 -	- - - - - 1.361.185.245	1.447.792.046 747.722,19 241.594.000 124.772,89
20201	<b>CONTRIBUTO MINISTERO DEL TESORO</b>	Totale euro	86.606.801 44.728,68	1.361.185.245 702.993,51
20301	<b>CONTRIBUTO CAMERA DI COMMERCIO</b>	euro	-	241.594.000
20401	<b>CONTRATTI DI RICERCA</b> Contratto CEN TC 129/WG 13 es. 1996 Contratto ADOPT SMT4-CT96-2138-DG 12-RSMT es. 1996 Contratto BRPR-CT96-0246-CREED es. 1997 Contratto RE-VIS es. 1998 Contratto MURST-ANGRI es. 1998 Contratto MURST-FANGHI Contratto di ricerca esercizio 1999	euro	30.000.000 15.493,71	60.000.000 30.987,41
30502	<b>PROVENTI PUBBLICAZIONI</b> <b>RICAVO DIRITTI ANALISI E PRESTAZIONI DI SERVIZI</b> Analisi 82 fattura 23 e 209 Analisi 83 fattura 385 Analisi 86: fatt. n. 963 Analisi 87: fatt. n. 128-878 e 879 pagato solo il 15%-1160-1260 Analisi 88: fatt. n. 26 (parte)-212-219-278-298-376-415-447-727-887 Analisi 89: fatt. n. 208-601-1139-1152-1167-1176-1220-1226-1360	euro	17.079.476 9.802.510 64.183.717 18.358.369 166.666.666 166.000.000 -	- - - - - - 74.450.000
			442.090.738 228.320,81	516.540.738 266.771,03
			-	2.991.350 1.544,90
			614.000 405.000 120.000 5.617.250 7.303.118 1.266.800 15.326,168	- - - - - - - 15.326,168
			7.915,31	7.915,31

## XIV LEGISLATURA - DISEGNI DI LEGGE E RELAZIONI - DOCUMENTI

**STAZIONE SPERIMENTALE DEL VETRO****Bilancio Consuntivo 1999**

Cap.	DESCRIZIONE RESIDUI ATTIVI	Esercizio 1998 e precedenti	Esercizio 1999	Totale
	riporto			15.326.168
	euro			7.915,31
	Analisi 90: fatt. n. 28-110-248-259-551-631-710-730-736-751-793-946-1069-1082-1328	4.290.800	-	
	Analisi 91: fatt. n. 12-46-67-73-155-189-238-271-360-361-386-457-466-509-518-655-704-735-1075-1102-1110-1168-1169-1206-1313	11.266.000	-	
	An. 92: fatt. 67-137-138-214-269-325-326-356-599-617 (parte)-642-653 (parte)-699 (parte)-726 (parte)-751-757-758-764-766-836	41.238.746	-	
	Analisi 93: fatt. n. 162-256-783-786-788-789-798	30.410.000	-	
	Analisi 94: fatt. n. 2-13-34-105-123-124-125-126-1186-356-383-397-428-807-826-926-1054	19.061.200	-	
	Analisi 96: fatt. n. 96-233-495-895-1007-1094	7.785.000	-	
	Analisi 97: fatt. n. 30-43-51-79-544-612-711-12387-1292	5.740.000	-	
	Fatture varie es. 1998	25.761.900	-	
	Fatture varie esercizio 1999	-	861.459.434	
		160.879.814	861.459.434	1.022.339.248
		83.087,49	444.906,67	535.909,46
30503	<b>QUOTE ISCRIZIONI CORSI, CONFERENZE, SEMINARI</b>			
	Fatture 1382-1386-1421-1307 esercizio 1999	-	1.300.000	1.300.000
30601	<b>INTERESSI ATTIVI</b>			
	Interessi attivi 1999 Tesoreria Provinciale dello Stato di Venezia	-	671,39	671,39
30901	<b>ENTRATE DIVERSE</b>			
	Esercizio 1982 fatt. 110-es. 85 fatt. 667 788-es. 86 fatt. 874-es. 87 fatt. 476 545 669 881 1179 1274 e rimb. spese varie per L. 91.366-piccole spese 88 L. 14.000-es. 89 L. 3.700-es. 90 L. 6.400 rimb. piccole spese varie es. 91 fatt. 46-408-1110-1169 rimb. fotocopie e piccole spese varie es. 92 fatt. 836 rimb. spese varie es. 96 fatt. 895 rimb. spese varie es. 97 fatt. 768 L. 20.800 rimb. spese varie es. 98 fatt. n.856-1623 Fatture varie esercizio 1999	1.440.986 40.570 63.200 173.750 20.800 1.703.976	- - - - - 40.284,085	43.727.367
		3.443.282	40.284,085	22.583,30
		1.778,31	20.804,99	5.050,000
		-	5.050,000	2.608,11
		-	2.608,11	
	<b>ALIENAZIONE MOBILI MACCHINE E APP.SCIENTIFICI</b>			

**STAZIONE SPERIMENTALE DEL VETRO****Bilancio Consuntivo 1999**

Cap.	DESCRIZIONE RESIDUI ATTIVI	Esercizio 1998 e precedenti	Esercizio 1999	Totale
61303	<b>IVA SU ENTRATE</b> Iva 1998 e prec. Iva 1999	33.266.021 -	192.874.033 -	- 226.140.054
		euro	99.611,12	116.791,59
61304	<b>ANTICIPAZIONI VARIE</b> Rimb. missioni su fatt. consul. es. 82 fatt. 110 L. 187.760-es. 85 fatt. 788 L. 221.945-es.86 fatt. 874 L. 250.415-es.87 fatt. 476-1179-1274 L. 600.690-es. 89 fatt. 110/90 L. 37.600 Fornitura disegni ditta Cristalmeta es. 87 fatt. 212/88 Rimborso missioni su fatt. consul. es. 91 fatt. 137/92 Rimb. analisi fatte da terzi es. 92 fatt. 356 rimborso da esattoria riten. erariali giugno 1995 rimborso anticipipi missioni es. 1999	1.298.410 3.500.000 86.050 1.542.240 15.636.000 -	- - - - - 10.300.000	- - - - - 32.362.700
		euro	11.394,43	16.713,94
61306	<b>FONDO SCORTA MINUTE SPESE</b>	-	20.000.000	20.000.000
		euro	10.329,14	10.329,14
61307	<b>RIMBORSO PRESTITI PERSONALE NON STATALE</b> Rimborso prestito Segato es. 96 Rimborso prestito Zambon G. es. 97 Rimborso prestito Moruechio esercizio 1997 Rimborso De Riu esercizio 1997 Rimborso prestito Profilo es. 98 Rimborso prestito Penzo es. 98	16.937.434 35.103.669 31.339.087 17.323.435 27.243.551 2.022.890 129.970.066 67.123,94	- - - - - - - -	- - - - - - 129.970.066 67.123,94
		euro		
	<b>Totale residui attivi es. 98</b>			<b>3.753.001.092</b>
		euro		<b>1.942.025,60</b>

STAZIONE SPERIMENTALE DEL VETROBilancio Consuntivo 1999

Cap.	DESCRIZIONE RESIDUI PASSIVI	Esercizio 1998 e precedenti	Esercizio 1999	Totale
10101	<u>COMPENSI INDENNITA' E RIMBORSI ORGANI COLLEGIALI DI AMMINISTRAZIONE</u>	-	3.242.953	3.242.953
	euro		1.674,85	1.674,85
10102	<u>COMPENSI INDENNITA' RIMBORSI COMPONENTI IL COLLEGIO DEI REVISORI</u>	-	1.710.969	1.710.969
	euro		883,64	883,64
10201	<u>STIPENDI ED ASSEGNI FISSI PERSONALE NON STATALE</u>	109.734,315	-	-
	Accantonamento quota rimasta es. 95 per rinnovo contrattuale	-	140.000,000	-
	Accantonamento quota	109.734,315	140.000,000	249.734,315
	euro	56.673,04	72.303,97	128.977,01
10202	<u>EMOLUMENTI E ONERI RIFLESSI PER CONTRATTI A TERMINE</u>	-	11.000,000	11.000,000
	euro		5.681,03	5.681,03
10203	<u>TRATTAMENTO ACCESSORIO PERSON. NON RICERCATORE NON STATALE</u>	-	66.625,541	66.625,541
	euro		34.409,22	34.409,22
10205	<u>SUSSIDI</u>	-	12.800,000	12.800,000
	euro		6.610,65	6.610,65
10208	<u>CONTRIBUTI PREVIDENZIALI ES ASSISTENZIALI</u>	50.000,000	-	-
	Accantonamento es. 95 per contrib. previdenziali su arretrati vari	56.367,112	-	-
	Accantonamento es. 97	-	90.851,665	90.851,665
	Accantonamento es. 99	106.367,112	90.851,665	197.218,777
	euro	54.934,03	46.920,97	101.855,00
10209	<u>ASSICURAZIONE INFORTUNI</u>	-	426,200	426,200
	euro		220,11	220,11
10211	<u>MISSIONI</u>	-	16.738,341	16.738,341
	euro		8.644,63	8.644,63
10212	<u>CONTRIBUTO MENSA</u>	-	8.508,013	8.508,013
	euro		4.394,02	4.394,02
10213	<u>QUOTA PARTE RICAVI NETTI DA DESTINARE AL PERSONALE PARTECIPANTE AI PROGETTI</u>	-	38.355,000	38.355,000
	euro		19.808,70	19.808,70
10214	<u>CONTROLLI SANITARI</u>	5.500,000	-	5.500,000
	Controlli sanitari dipendenti es. 1997	5.681,03	-	5.681,03
	euro			

STAZIONE SPERIMENTALE DEL VETROBilancio Consuntivo 1999

Cap.	DESCRIZIONE RESIDUI PASSIVI	Esercizio 1998 e precedenti	Esercizio 1999	Totale
	riporto L.			5.500.000
		euro		5.681,03
	Controlli sanitari dipendenti es. 1998	5.500.000	-	
		11.000.000	-	11.000.000
		5.681,03	-	11.362,05
10301	<u>ACQUA, COMBUSTIBILE, ENERGIA ELETTRICA PER LABORATORI ED UFFICI</u>			
	Bolletta Italgas 1999	-	93.686	93.686
		-	93.686	93.686
		-	48,38	48,38
10302	<u>REAGENTI, VETTERIA, MATERIALI DI CONSUMO PER LABORATORI</u>			
	Fatture varie ditte fornitrici materiale di consumo	-	19.285.293	19.285.293
		-	9.960,02	9.960,02
10303	<u>CORSI ADDESTRAMENTO E CONFERENZE</u>			
	Fatture varie 1999	-	4.354,082	4.354,082
		-	2.248,70	2.248,70
10306	<u>CANCELLERIA, STAMPATI E FOTOCUMENTAZIONE</u>			
	Fatt. varie acquisto materiale di cancelleria	-	6.254,383	6.254,383
		-	3.230,12	3.230,12
10307	<u>BIBLIOTECA</u>			
	Abbonam. riviste estere, acquisto libri ecc.	-	5.364,141	5.364,141
		-	2.770,35	2.770,35
10308	<u>MANUTENZIONE MOBILI, MACCHINE E IMPIANTI</u>			
	Manutenzioni Millipore	1.170.400		
	Manutenzioni varie esercizio 1999	-	67.444,776	
		1.170.400	67.444,776	68.615,176
		604,46	34.832,32	35.436,78
10309	<u>SPESE PULIZIA LOCALI</u>			
	Spese pulizia anno 1994	19.400,110	-	
	Servizio pulizia Istituto Promacs, trasporto rifiuti	-	49.352,000	
		19.400,110	49.352,000	68.752,110
		10.019,32	25.488,18	35.507,50

STAZIONE SPERIMENTALE DEL VETROBilancio Consuntivo 1999

Cap.	DESCRIZIONE RESIDUI PASSIVI	Esercizio 1998 e precedenti	Esercizio 1999	Totale
10312	<u>SPESA DI RAPPRESENTANZA</u> Colazioni di lavoro riunioni nazionali ed internazionali	-	2.163.365 1.117,28	2.163.365 1.117,28
10313	<u>INCARICHI DI STUDIO E RICERCHE COMPLEMENTARI</u> Saldo contributi dicembre 1999 assegni di ricerca	-	2.407.779 2.407.779 1.243,51	2.407.779 2.407.779 1.243,51
10316	<u>SPESA POSTALI, TELEFONICHE E TELEGRAFICHE</u> Bollette telefoniche varie ditta Telecom	-	7.633.999 3.942,63	7.633.999 3.942,63
10317	<u>SPESA GESTIONE AUTOMEZZI</u> Tagliando Brava Garage dicembre 1999	-	1.210.000 1.118.323 2.328.323 1.202,48	1.210.000 1.118.323 2.328.323 1.202,48
10318	<u>SERVIZIO DI VIGILANZA E CUSTODIA ISTITUTO</u>	-	5.192.000 2.681,44	5.192.000 2.681,44
10501	<u>IMPOSTE E TASSE</u>	-	11.222.204 5.795,78	11.222.204 5.795,78
10802	<u>SPESA DIVERSE</u> Contratto servizio mensa e distribuzione pasti anno 1994 Spese controlli sanitari ULSS es. 96 Analisi spettro c/o laboratori es. 97 Spese di trasporto Spese di trasporto, attività archiviazione dati, e spese varie	6.409.935 2.906.300 9.186.800 281.435 -	29.061.163 29.061.163 15.008,84	47.845.633 24.710,21
21001	<u>ACQUISTO APPARECCHI SICENTIFICI</u> Accantonamento esercizio 1994 Fatture varie esercizio 1999 e accantonamenti per acquisto apparecchiature	95.298.339 95.298.339 49.217,48	815.446.231 815.446.231 421.142,83	910.744.570 470.360,32

STAZIONE SPERIMENTALE DEL VETROBilancio Consuntivo 1999

Cap.	DESCRIZIONE RESIDUI PASSIVI	Esercizio 1998 e precedenti	Esercizio 1999	Totale
21002	<u>SPESE STRAORDINARIE PER RICERCA SCIENTIFICA</u>			
	Accantonamento residuo 90	17.182.578	-	
	Accantonamento residuo 91	90.114.602	-	
	Accantonamento residuo 93	399.818.967	-	
	Accantonamento residuo 94	250.000.000		
	Accantonamento residuo 96	177.400.415	779.683.000	1.714.199.562
	Accantonamento residuo 99	934.516.562	779.683.000	885.310,19
		482.637,53	402.672,66	
	euro			
21003	<u>ACQUISTO MOBILI, MACCHINE, ATTREZZATURE PER UFFICIO PROGRAMMI E MAT. INFORMATICO</u>			
	Residuo somma stanziata per rinnovo programmi informatici es. 1997	8.379.771	-	
	Aggiornamento software	37.005.443	-	
	Aggiornamento software 1999	-	107.653.835	
		45.385.214	107.653.835	153.039.049
		23.439,51	55.598,57	79.038,07
	euro			
21004	<u>IMPIANTI, ADATTAMENTI E RIPARAZIONI STRAORDINARIE DEI LOCALI</u>			
	Servizio di assistenza scarichi di depurazione ditta Artigianambiente anno 1994	1.190.000	-	
	Lavori idrici su impianto depurazione ditta De Santi Tecnopianti anno 1995	19.670.048	-	
	Manutenzione ordinaria e straordinaria impianti ditta De Santi Tecnopianti	5.302.475	-	
	Depuracque Impianti - acquisto mat. e completamento impianto depurazione acque es. 1997	2.452.000	-	
	Accantonamento per manutenzioni varie	8.486.280	-	
	Accantonamento per manutenzioni varie 1999	-	443.367,831	
		37.101.603	443.367,831	480.469.434
		19.161,38	228.980,38	248.141,75
	euro			
41201	<u>VERSAM. RITENUTE ASS. E PREVIDENZIALI</u>			
	Versamento ritenute dicembre 1999	-	14.640.660	14.640.660
		-	7.561,27	7.561,27
41202	<u>VERSAM. RITENUTE ERARIALI DIVERSE</u>			
	Versamento ritenute erariali dicembre 1999	-	67.052.796	67.052.796
		-	34.629,88	34.629,88
	euro			

**STAZIONE SPERIMENTALE DEL VETRO****Bilancio Consuntivo 1999**

Cap.	DESCRIZIONE RESIDUI PASSIVI	Esercizio 1998 e precedenti	Esercizio 1999	Totale
41203	<u>IVA SU USCITE</u> Versam. Iva dicembre 1998 e fatt. da pagare Versam. Iva dicembre 1999 e fatt. da pagare	-	75.521,913 75.521,913 39.003,81	75.521,913 39.003,81
	euro			
41204	<u>ANTICIPAZIONI VARIE</u> Anticipi missioni reintegrazione cassa economale es. 1999 Rimborso per iscrizione USTV Versamento contributi sindacali es. 1999	-	2.150,000 240,000 1.424,688 3.814,688 1.970,12	3.814,688 1.970,12
	euro			
	<b>Totale residui passivi es. 1998</b>			<b>4.288.354,955</b>
				<b>2.220.431,53</b>



**STAZIONE SPERIMENTALE DEL VETRO****Bilancio Consuntivo 1999**

Codice	CAPITOLO Denominazioni	GESTIONE DI CASSA				
		Previsioni 20	Riscossioni 21	Differenze rispetto alle previsioni		
				in + (21-20) 22	in - (20-21) 23	
1	2					
	Avanzo di amministrazione iniziale presunto	-	-	-	-	-
	Fondo di cassa iniziale presunto	3.821.782,016	4.260.805,652	439.023,636	-	-
	<b>Titolo I</b>	1.973.785,69	2.200.522,47	226.736,79	-	-
	<b>ENTRATE CONTRIBUTIVE</b>					
	Categoria 1					
	<b>Aliquote contributive a carico iscritti</b>					
	Contributi industriali e commerciali	2.552.900,000	2.139.263,183	-	-	413.636,817
	Totale categoria 1	1.318.462,82	1.104.837,23	-	-	213.625,59
	<b>Totale Titolo I</b>	2.552.900,000	2.139.263,23	-	-	413.636,817
	<b>ENTRATE DERIVANTI DA TRASFERIMENTI CORRENTI</b>					
	<b>Titolo II</b>					
	Categoria 2					
	<b>Trasferimenti da parte dello Stato</b>					
	Contrib. Min. del Tesoro per oneri contrattuali	256.883,200	219.717,500	-	-	37.165,700
	Totale categoria 2	132.669,10	113.474,62	-	-	19.194,48
	<b>Totale categoria 2</b>	256.883,200	219.717,500	-	-	37.165,700
	Categoria 3					
	<b>Contributi di Enti</b>					
	Contributo Camera di Commercio	30.000,000	-	-	-	30.000,000
	<b>Totale categoria 3</b>	15.493,71	-	-	-	15.493,71

**STAZIONE SPERIMENTALE DEL VETRO****Bilancio Consuntivo 1999**

Codice	CAPITOLO Denominazioni	GESTIONE DI CASSA					
		Previsioni 20	Riscossioni 21	Differenze rispetto alle previsioni		in - (20-21) 23	
				in + (21-20) 22			
20302	Versamento forfettario per servizio Comune di Venezia euro	92.000.000	138.000.000	46.000.000	-	-	
20303	Contributo Provincia di Venezia euro	47.514,03	71.271,05	23.757,02	-	-	
	Totale categoria 3 euro	3.000.000	28.000.000	25.000.000	-	-	
		1.549,37	14.460,79	12.911,42	-	-	
		125.000.000	166.000.000	71.000.000	30.000.000	30.000.000	
		64.557,11	85.731,85	36.668,44	15.493,71	15.493,71	
20401	Categoria 4 <u>Trasferimenti da parte di altri Enti del settore pubblico</u> Contratti di ricerca euro	453.857.879	66.996.617	-	386.861.262	386.861.262	
20402	Contratto ricerca UE n. 3010 euro	234.398,03	34.600,87	-	199.797,17	199.797,17	
		-	38.024,463	38.024,463	-	-	
		-	19.638,00	19.638,00	-	-	
	Totale categoria 4 euro	453.857.879	105.021.080	38.024,463	386.861.262	386.861.262	
		234.398,03	54.238,86	19.638,00	199.797,17	199.797,17	
	<u>Totale Titolo II</u> euro	835.741.079	490.738.580	109.024,463	454.026.962	454.026.962	
		431.624,25	253.445,33	56.306,44	234.485,36	234.485,36	
	<u>Titolo III</u> <u>ENTRATE DIVERSE</u>						
	Categoria 5						
	<u>Entrate derivanti da vendita di beni e da prestazioni di servizi</u>						
30501	Proventi pubblicazioni euro	10.000.000	5.329.950	-	4.670.050	4.670.050	
		5.164,57	2.752,69	-	2.411,88	2.411,88	
30502	Ricavo diritti analisi, ricerche e prest. c/terzi e varie euro	1.700.000.000	2.011.382.310	311.382.310	-	-	
		877.976,73	1.038.792,27	160.815,54	-	-	
30503	Quote iscrizioni corsi, conferenze, seminari euro	-	2.350.000	2.350.000	-	-	
		-	1.213,67	1.213,67	-	-	
	Totale categoria 5 euro	1.710.000.000	2.019.062.260	313.732.310	4.670.050	4.670.050	
		883.141,30	1.042.758,63	162.029,22	2.411,88	2.411,88	

**STAZIONE SPERIMENTALE DEL VETRO****Bilancio Consuntivo 1999**

Codice	CAPITOLO Denominazioni	GESTIONE DI CASSA				
		Previsioni 20	Riscossioni 21	Differenze rispetto alle previsioni		
				in + (21-20) 22	in - (20-21) 23	
1	2					
	Categoria 6					
	<b>Redditi e proventi patrimoniali</b>					
30601	Interessi attivi su c/c postale e bancari	5.000.000	4.726.896	-	273.104	
	euro	2.582,28	2.441,24	-	141,05	
	Totale categoria 6	5.000.000	4.726.896	-	273.104	
	euro	2.582,28	2.441,24	-	141,05	
	Categoria 8					
	<b>Poste correttive e compensative delle spese</b>					
30801	Recuperi e rimborsi spese c/terzi e varie	35.000.000	-	-	35.000.000	
	euro	18.075,99	-	-	18.075,99	
30802	Incassi di somme non dovute	-	-	-	-	
	euro	-	-	-	-	
	Totale categoria 8	35.000.000	-	-	35.000.000	
	euro	18.075,99	-	-	18.075,99	
	Categoria 9					
	<b>Entrate non classificabili in altre voci</b>					
30901	Entrate diverse	30.000.000	63.120.056	33.120.056	-	
	euro	15.493,71	32.598,79	17.105,08	-	
30902	Alienazione apparecchi, macchine, mobili fuori uso	-	-	-	-	
	euro	-	-	-	-	
30903	Sopravvenienze	-	1.306.649	1.306.649	-	
	euro	-	674,83	674,83	-	
	Totale categoria 9	30.000.000	64.426.705	34.426.705	-	
	euro	15.493,71	33.273,62	17.779,91	-	
	<b>Totale Titolo III</b>	1.780.000.000	2.088.215.861	348.159.015	39.943.154	
	euro	919.293,28	1.078.473,49	179.809,13	20.628,92	
	<b>TOTALE ENTRATE CORRENTI</b>	5.168.641.079	4.718.217.624	457.183.478	907.606.933	
	euro	2.669.380,34	2.436.756,04	236.115,56	468.739,86	

**STAZIONE SPERIMENTALE DEL VETRO****Bilancio Consuntivo 1999**

Codice	CAPITOLO Denominazioni	GESTIONE DI CASSA				
		Previsioni 20	Riscossioni 21	Differenze rispetto alle previsioni		
				in + (21-20) 22	in - (20-21) 23	
1	2					
	<b>Titolo IV</b>					
	<b>ENTRATE DERIVATE DA TRASFERIMENTI IN C/CAPITALE</b>					
	Categoria 11					
	<b>Trasferimenti dallo Stato</b>					
	Contributo e sussidio straordin.MICA per svolgim. attività scientif.	183.135.600	792.997.500	609.861.900	-	
41101	euro	94.581,64	409.549,03	314.967,39	-	
	Totale categoria 11	183.135.600	792.997.500	609.861.900	-	
	euro	94.581,64	409.549,03	314.967,39	-	
	<b>Totale Titolo IV</b>	<b>183.135.600</b>	<b>792.997.500</b>	<b>609.861.900</b>	<b>-</b>	
	euro	94.581,64	409.549,03	314.967,39	-	
	<b>Titolo VI</b>					
	<b>PARTITE DI GIRO</b>					
	Categoria 13					
	Ritenute assistenziali e provid. al personale	220.000.000	194.406.446	-	25.593.554	
61301	euro	113.620,52	100.402,55	-	13.217,97	
61302	euro	500.000.000	501.141.713	1.141.713	-	
	Ritenute erariali diverse	258.228,45	258.818,10	589,65	-	
61303	euro	380.057.000	422.006.731	41.949.731	-	
	IVA su Entrate	196.283,06	217.948,29	21.665,23	-	
61304	euro	300.000.000	107.523.939	-	192.476.061	
	Anticipazioni varie	154.937,07	55.531,48	-	99.405,59	
61305	euro	-	-	-	-	
	Depositi cauzionali	-	-	-	-	
61306	euro	20.000.000	20.000.000	-	-	
	Fondo scorta minute spese	10.329,14	10.329,14	-	-	
61307	euro	9.875.750	14.588.025	4.712.275	-	
	Rimborso prestiti personale non statale	5.100,40	7.534,09	2.433,69	-	
	Totale categoria 13	1.429.932.750	1.259.666.854	47.803.719	218.069.615	
	euro	738.498,63	650.563,64	24.688,56	112.623,56	
	<b>Totale Titolo VI</b>	<b>1.429.932.750</b>	<b>1.259.666.854</b>	<b>47.803.719</b>	<b>218.069.615</b>	
	euro	738.498,63	650.563,64	24.688,56	112.623,56	

STAZIONE SPERIMENTALE DEL VETROBilancio Consuntivo 1999

Codice	CAPITOLO Denominazioni	GESTIONE DI CASSA				
		Previsioni 20	Riscossioni 21	Differenze rispetto alle previsioni		
				in + (21-20) 22	in - (20-21) 23	
I	2					
	<u>RIEPILOGO DEI TITOLI</u>					
	TITOLO I	2.552.900.000	2.139.263.183	-	413.636.817	
	TITOLO II	1.318.462,82	1.104.837,23	-	213.625,59	
	TITOLO III	835.741.079	490.738.580	109.024.463	454.026.962	
	TITOLO IV	431.624,25	253.445,33	56.306,44	234.485,36	
	TITOLO V	1.780.000.000	2.088.215.861	348.159.015	39.943.154	
	TITOLO VI	919.293,28	1.078.473,49	179.809,13	20.628,92	
		183.135.600	792.997.500	609.861.900	-	
		94.581,64	409.549,03	314.967,39	-	
		1.429.932.750	1.259.666.854	47.803.719	218.069.615	
	<u>TOTALE DELLE ENTRATE</u>	738.498,63	650.563,64	24.688,56	112.623,56	
		6.781.709.429	6.770.881.978	1.114.849.097	1.125.676.548	
		3.502.460,62	3.496.868,71	575.771,51	581.363,42	
	Avanzo iniziale di amministrazione	-	-	-	-	
	Fondo iniziale di cassa presunto	3.821.782.016	4.260.805.652	439.023.636	-	
		1.973.785,69	2.200.522,47	226.736,79	-	
	<u>TOTALE GENERALE</u>	10.603.491.445	11.031.687.630	1.553.872.733	1.125.676.548	
		5.476.246,31	5.697.391,19	802.508,29	7581.363,42	

**STAZIONE SPERIMENTALE DEL VETRO****Bilancio Consuntivo 1999**

Codice	CAPITOLO Denominazioni	GESTIONE DI CASSA			
		Previsioni 20	Pagamenti 21	Differenze rispetto alle previsioni in + (21-20) 22	in - (20-21) 23
<b>I</b>	<b>2</b>				
	<u>Titolo I</u>				
	<u>SPESE CORRENTI</u>				
	Categoria 1				
	<b>Spese per gli Organi dell'Ente</b>				
10101	Compensi indennità e rimborsi Organi collegiali di Ammin. euro	28.000.000	18.328.003	-	9.671.997
		14.460,79	9.465,62	-	4.995,17
10102	Compensi indennità e rimborsi componenti il Collegio Revisori euro	25.000.000	19.725.738	-	5.274.262
		12.911,42	10.187,49	-	2.723,93
	Totale categoria 1 euro	53.000.000	38.053.741	-	14.946.259
		27.372,22	19.653,12	-	7.719,10
	Categoria 2				
	<b>Oneri per il personale in attività di servizio</b>				
10201	Stip. assegni Fissi e 13 <sup>a</sup> mensilità pers. dipend. euro	1.600.000.000	1.394.986.421	-	205.013.579
		826.331,04	720.450,36	-	105.880,68
10202	Emolumenti e oneri riflessi per contratti a termine euro	220.000.000	57.343.688	-	162.656.312
		113.620,52	29.615,54	-	84.004,97
10203	Trattamento accessorio personale non ricercatore non statale euro	359.199.492	365.047.244	5.847.752	-
		185.511,06	188.531,17	3.020,11	-
10204	Trattamento acces. pers. non ricercatore statale euro	22.267.000	9.803.156	-	12.463.844
		11.499,95	5.062,91	-	6.437,04
10205	Sussidi euro	16.000.000	16.600.000	600.000	-
		8.263,31	8.573,18	309,87	-
10206	Diritti analisi al Direttore euro	-	-	-	-
10207	Quote sul ricavo proventi c/terzi euro	-	-	-	-
10208	Contributi previdenziali ed assistenziali euro	590.000.000	439.995.028	-	150.004.972
		304.709,57	227.238,47	-	77.471,10
10209	Assicurazione infortuni euro	33.000.000	31.113.300	-	1.886.700
		17.043,08	16.068,68	-	974,40

**STAZIONE SPERIMENTALE DEL VETRO****Bilancio Consuntivo 1999**

Codice	CAPITOLO Denominazioni	GESTIONE DI CASSA			
		Previsioni 20	Pagamenti 21	Differenze rispetto alle previsioni	
				in + (21-20) 22	in - (20-21) 23
1	2				
10210	Indennità per incarichi di direzione di strutture tecniche e scientifiche e di programmi di ricerca euro	10.000.000	4.200.900	-	5.799.100
10211	Missioni euro	5.164,57	2.169,58	-	2.994,99
10212	Contributo mensa euro	280.000.000	275.043.572	-	4.956.428
10213	Quota parte ricavi netti da destinare al personale partecipante ai progetti euro	144.607,93	142.048,15	-	2.559,78
10214	Controlli sanitari euro	50.000.000	47.757.655	-	2.242.345
10215	Trattamento accessorio ricercatori non statali euro	25.822,84	24.664,77	-	1.158,07
10216	Trattamento accessorio ricercatori statali euro	63.000.000	60.095.000	-	2.905.000
		32.536,78	31.036,48	-	1.500,31
		11.500.000	4.528.500	-	6.971.500
		5.939,25	2.338,78	-	3.600,48
		9.889.000	3.519.993	-	6.369.007
		5.107,24	1.817,92	-	3.289,32
		2.500.000	1.082.169	-	1.417.831
		1.291,14	588,89	-	732,25
	Totale categoria 2 euro	3.267.355.492	2.711.116.626	6.447.752	562.686.618
		1.687.448,29	1.400.174,89	3.329,99	290.603,39
	Categoria 3				₤
	<b>Spese per acquisto beni e servizi</b>				
10301	Acqua, combustibile, energia elett. per lab. e uffici euro	200.000.000	48.413.897	-	151.586.103
10302	Reagenti, vetreria, materiali di consumo per laboratori euro	103.291,38	25.003,69	-	78.287,69
10303	Corsi addestramento e conferenze euro	120.000.000	118.602.964	-	1.397.036
10304	Rivista e pubblicazioni euro	61.974,83	61.253,32	-	721,51
10305	Spese di pubblicità euro	32.000.000	2.870.140	-	29.129.860
10306	Cancelleria, stampati e fotodocumentazione euro	16.526,62	1.482,30	-	15.044,32
		5.000.000	435.000	-	4.565.000
		2.582,28	224,66	-	2.357,63
		-	-	-	-
		-	-	-	-
		25.000.000	18.233.662	-	6.766.338
		12.911,42	9.416,90	-	3.494,52

## XIV LEGISLATURA - DISEGNI DI LEGGE E RELAZIONI - DOCUMENTI

**STAZIONE SPERIMENTALE DEL VETRO****Bilancio Consuntivo 1999**

Codice	CAPITOLO Denominazioni	GESTIONE DI CASSA				
		Previsioni 20	Pagamenti 21	Differenze rispetto alle previsioni in + (21-20)	in - (20-21)	
I	2			22	23	
10307	Biblioteca	221.087,358	94.790.882	-	126.296.476	
10308	Manutenzione mobili, macchine e impianti	114.182,09	48.955,40	-	65.226,69	
10309	Spese pulizia locali	250.000,000	215.686,146	-	34.313,854	
10310	Commissioni tecniche	129.114,22	111.392,60	-	17.721,63	
10311	Borse di studio ed addestramento	170.000,000	150.757,850	-	19.242,150	
10312	Spese di rappresentanza	87.797,67	77.859,93	-	9.937,74	
10313	Incarichi di studio e ricerche complementari	40.000,000	7.698,400	-	32.301,600	
10314	Premi polizze assicurazioni e varie	20.658,28	3.975,89	-	16.682,38	
10315	Mostre, partecipazioni a esposizioni, convegni e adesione a organizzazioni nazionali ed estere	-	-	-	-	
10316	Spese postali, telefoniche e telegrafiche	20.000,000	21.897,889	1.897,889	-	
10317	Spese gestione automezzi	10.329,14	11.309,32	980,18	-	
10318	Servizio di vigilanza e custodia Istituto	157.700,000	152.763,381	-	4.936,619	
10401	Servizio di cassa	81.445,25	78.895,70	-	2.549,55	
		45.000,000	33.314,972	-	11.685,028	
		23.240,56	17.205,75	-	6.034,81	
		10.000,000	5.919,360	-	4.080,640	
		5.164,57	3.057,09	-	2.107,47	
		70.000,000	45.605,176	-	24.394,824	
		36.151,98	23.553,11	-	12.598,88	
		30.000,000	16.376,060	-	13.623,940	
		15.493,71	8.457,53	-	7.036,18	
		40.000,000	31.055,200	-	8.944,800	
		20.658,28	16.038,67	-	4.619,60	
	Totale categoria 3	1.435.787,358	964.420,979	1.897,889	473.264,268	
		741.522,29	498.081,87	980,18	244.420,60	
	Categoria 4					
	<b>Oneri finanziari</b>					
	Servizio di cassa	10.000,000	10.211,015	211,015	-	
		5.164,57	5.273,55	108,98	-	
	Totale categoria 4	10.000,000	10.211,015	211,015	-	
		5.164,57	5.273,55	108,98	-	



**STAZIONE SPERIMENTALE DEL VETRO****Bilancio Consuntivo 1999**

Codice	CAPITOLO Denominazioni	GESTIONE DI CASSA			
		Previsioni 20	Pagamenti 21	Differenze rispetto alle previsioni in + (21-20)	in - (20-21) 23
1	2				
10501	Categoria 5 <u>Queri tributari</u> Imposte e tasse	400.000.000	362.855.327	-	37.144.673
	euro	206.582,76	187.399,14	-	19.183,62
	Totale categoria 5	400.000.000	362.855.327	-	37.144.673
	euro	206.582,76	187.399,14	-	19.183,62
10601	Categoria 6 <u>Poste corret. e comp. di entrate correnti</u> Rimborso contributi	10.000.000	1.828.530	-	8.171.470
10602	Rimborsi a terzi riscossioni indebite	5.164,57	944,36	-	4.220,21
	euro	-	-	-	-
	Totale categoria 6	10.000.000	1.828.530	-	8.171.470
	euro	5.164,57	944,36	-	4.220,21
10801	Categoria 8 <u>Spese non classificabili in altre voci</u> Spese inerenti contratti di ricerca	227.926.334	221.770.605	-	6.155.729
10802	Spese diverse	117.714,13	114.534,96	-	3.179,17
10803	Fondo di riserva per spese impreviste	211.217.150	180.560.708	-	30.656.442
10804	Insussistenze passive	109.084,55	93.251,82	-	15.832,73
	euro	-	-	-	-
	Totale categoria 8	1.000.000	2.817.226	1.817.226	-
	euro	516,46	1.454,98	938,52	-
	Totale categoria 8	440.143.484	405.148.539	1.817.226	36.812.171
	euro	227.315,14	209.241,76	938,52	19.011,90
	Totale Titolo I	5.616.286.334	4.493.634.757	10.373.882	1.133.025.459
	euro	2.900.570	2.320.769	5.358	585.159

**STAZIONE SPERIMENTALE DEL VETRO****Bilancio Consuntivo 1999**

Codice	CAPITOLO Denominazioni	GESTIONE DI CASSA				
		Previsioni 20	Pagamenti 21	Differenze rispetto alle previsioni		
				in + (21-20)	in - (20-21)	
1	2	20	21	22	23	
	<b>Titolo II</b>					
	<b>SPESE IN C/CAPITALE</b>					
	Categoria 10					
	<b>Acquisizione di immobilizzazioni tecniche</b>					
21001	Acquisto apparecchi scientifici euro	1.020.000.000	203.420.119	-	816.579.881	
21002	Spese straordinarie per ricerca scientifica euro	526.786,04	105.057,72	-	421.728,31	
21003	Acqu. mobili, macch., attrezz. per uff. e mater. inform. euro	1.300.000.000	399.543.197	-	900.456.803	
		671.393,97	206.346,84	-	465.047,13	
		139.285.772	30.542.765	-	108.743.007	
		71.935,10	15.774,02	-	56.161,08	
21004	Impianti, adattamenti e riparazioni straordinarie dei locali euro	594.496.783	244.468.334	-	350.028.449	
		307.031,97	126.257,36	-	180.774,61	
	Totale categoria 10 euro	3.053.782.555	877.974.415	-	2.175.808.140	
		1.577.147,07	453.435,94	-	1.123.711,12	
	<b>Indennità di anzianità e similari personale non statale</b>					
21101	Liquidazione indennità di anzianità euro	-	22.163.130	22.163.130	-	
		-	11.446,30	11.446,30	-	
	Totale categoria 11 euro	-	22.163.130	22.163.130	-	
		-	11.446,30	11.446,30	-	
	<b>Totale Titolo II</b> euro	3.053.782.555	900.137.545	22.163.130	2.175.808.140	
		1.577.147,07	464.882,25	11.446,30	1.123.711,12	

**STAZIONE SPERIMENTALE DEL VETRO****Bilancio Consuntivo 1999**

Codice	CAPITOLO Denominazioni	GESTIONE DI CASSA				
		Previsioni 20	Pagamenti 21	Differenze rispetto alle previsioni		
				in + (21-20) 22	in - (20-21) 23	
1	2					
	<b>Titolo IV</b>					
	<b>PARTITE DI GIRO</b>					
	Categoria 12					
	<b>Spese aventi natura di partite di giro</b>					
41201	Versam. ritenute assistenziali e previdenziali euro	220.000.000	200.172.928	-	19.827.072	
41202	Versamento ritenute erariali diverse euro	113.620,52	103.380,69	-	10.239,83	
41203	IVA su Uscite euro	500.000.000	498.993.378	-	1.006.622	
41204	Anticipazioni varie euro	258.228,45	257.708,57	-	519,88	
41205	Depositi cauzionali euro	380.000.000	466.968.435	86.968.435	-	
41206	Fondo scorta minute spese euro	241.169,07	44.915,45	-	-	
41207	Concessione prestiti personale non statale euro	300.000.000	111.203.953	-	188.796.047	
		154.937,07	57.432,05	-	97.505,02	
		-	-	-	-	
		-	-	-	-	
		20.000.000	20.000.000	-	-	
		10.329,14	10.329,14	-	-	
		-	34.000.000	34.000.000	-	
		-	17.559,53	17.559,53	-	
	Totale categoria 12 euro	1.420.000.000	1.331.338.694	120.968.435	209.629.741	
		537.115,18	687.579,05	62.474,98	108.264,73	
	<b>Totale Titolo IV</b> euro	1.420.000.000	1.331.338.694	120.968.435	209.629.741	
		537.115,18	687.579,05	62.474,98	108.264,73	

**STAZIONE SPERIMENTALE DEL VETRO****Bilancio Consuntivo 1999**

Codice	CAPITOLO Denominazioni	GESTIONE DI CASSA					
		Previsioni 20	Pagamenti 21	Differenze rispetto alle previsioni		in - (20-21) 23	
				in + (21-20) 22			
1	2						
	<b>RIEPILOGO DEI TITOLI</b>						
	TITOLO I	EURO	5.616.286,334	4.493.634,757	10.373.882	1.133.025,459	
			2.900,570	2.320,769	5.358	585,159	
	TITOLO II	EURO	3.053.782,555	900.137,545	22.163,130	2.175.808,140	
			1.577,147,07	464.882,25	11.446,30	1.123.711,12	
	TITOLO IV	EURO	1.420.000,000	1.331.338,694	120.968,435	209.629,741	
			537,115,18	687,579,05	62,474,98	108,264,73	
	<b>TOTALE GENERALE DELLE SPESE</b>	euro	10.090.068,889	6.725.110,996	153.505,447	3.518.463,340	
	Avanzo di amministrazione finale	euro	5.014,832,07	3.473,229,97	79,278,95	1.817,134,67	
			-	-	-	-	
	Avanzo di cassa finale	euro	4.260,805,652	4.306,576,634	45,770,982	-	
			2.200,522,47	2.224,161,21	23,638,74	-	
	<b>TOTALE GENERALE</b>	euro	14.350,874,541	11.031,687,630	199,276,429	3.518,463,340	
			7.215,354,54	5.697,391,19	102,917,69	1.817,134,67	

**STAZIONE SPERIMENTALE DEL VETRO****Conto Economico dell'esercizio 1999 (art. 30 del Regolamento di Contabilità)**

<b><u>RENDITE</u></b>			
Entrate correnti di competenza	euro	5.168.966,268	
Entrate in c/capitale di competenza	euro	2.669.548,29	5.168.966,268
		-	2.669.548,29
		-	
<b><u>VARIAZIONE NEI RESIDUI</u></b>			
Maggiori residui attivi	euro	-	
Minori residui passivi	euro	-	
	euro	49.352.049	49.352.049
	euro	25.488,21	25.488,21
<b><u>AUMENTI COME DA SITUAZIONE PATRIMONIALE</u></b>			
Somme pagate in c/capitale di competenza	euro	261.012.233	
Somme pagate in c/capitale residui	euro	134.801,57	
Acquisizioni immobiliari con spese correnti (libri)	euro	639.125.312	
Spese in c/capitale non imputabili al patrimonio. Trattasi di acqu. programmi software, standards, contratti di manut. ordinaria annuale di impianti e appar. e manut. straordin. di impianti che non hanno dato luogo a nuove acquisizioni	euro	330.080,68	
Rivalutazione metalli preziosi secondo i valori di mercato al 31.12.98	euro	55.095.443	
	euro	28.454,42	
	euro	-	203.095.114
	euro	104.889,87	104.889,87
	euro	151.164.053	151.164.053
	euro	78.069,72	78.069,72

**STAZIONE SPERIMENTALE DEL VETRO****Conto Economico dell'esercizio 1999 (art. 30 del Regolamento di Contabilità)**

Aumento patrimoniale per entrate in c/c postale in attesa di contabilizzazione	euro	26.009.668	
Quota partecipazione GEIE	euro	13.432,87 11.051.438 5.707,59	940.363.033 485.656,98
<b><u>TOTALE RENDITE</u></b>			<b>6.158.681.350</b>
<b><u>EURO</u></b>			<b>3.180.693,47</b>
<b><u>SPESE</u></b>			
Uscite correnti di competenza	euro	4.354.140.845 2.246.037,34	
Uscite in c/capitale di competenza	euro	2.407.163.130 1.243.196,01	6.761.303.975 3.489.233,35
<b><u>VARIAZIONI NEI RESIDUI</u></b>			
Minori residui attivi	euro	91.497.395	91.497.404
Maggiori residui passivi	euro	47.255,75 9 0,00	47.255,76 47.255,76
<b><u>DIMINUZIONI COME DA SITUAZIONE PATRIMONIALE</u></b>			
Quota scarico beni inventariati	euro	11.580.167 5.980,66	
Quote amm. immobile, app., attrez. varie, autom., mobili e macc. per uff.	euro	427.168.735 220.614,24	

STAZIONE SPERIMENTALE DEL VETROConto Economico dell'esercizio 1999 (art. 30 del Regolamento di Contabilità)

Quota adeguamento fondo liquid. personale non statale	98.119.284	536.868.186
euro	50.674,38	271.288,62
<b><u>TOTALE SPESE</u></b>		<b>7.389.669.565</b>
<b>EURO</b>		<b>3.807.777,73</b>
<b><u>Disavanzo economico</u></b>		<b>1.230.988.215</b>
euro		<b>635.752,36</b>
		<b>6.158.681.350</b>
euro		<b>3.172.025,37</b>

## XIV LEGISLATURA - DISEGNI DI LEGGE E RELAZIONI - DOCUMENTI

**STAZIONE SPERIMENTALE DEL VETRO****Situazione Patrimoniale dell'esercizio 1999 (art. 29 del Regolamento di Contabilità)**

ATTIVITA'	Consistenza iniziale	aumenti	diminuzioni	Consistenza finale	PASSIVITA'	Consistenza iniziale	aumenti	diminuzioni	Consistenza finale
Fabbricato	2.129.831,473	119.273,593	-	2.249.105,066	Quote deperimento attrez. scientifiche	4.820.268,217	309.465,595	-	5.129.733,812
euro	1.099.966,16	61.599,67	-	1.161.565,83		2.489.460,78	159.825,64	-	2.649.286,42
Mobili, arredi e macchine per ufficio	446.006,391	17.122,765	1.704,239	461.424,917	Quote deperimento automezzi	83.969,579	11.079,371	-	95.048,950
euro	230.343,08	8.843,17	880,17	238.306,08	Quote deperim. mobili e macc. per uff.	43.366,67	5.722,02	-	49.088,69
Apparecchi scientifici e strum. tecnici per laboratorio	6.548.498,655	538.482,943	2.981,928	7.083.999,670		264.477,338	37.728,825	-	302.206,163
euro	3.382.017,31	278.103,23	1.540,04	3.658.380,30		136.591,15	19.485,31	-	156.076,46
Automezzi	156.745,987	-	6.366,600	150.379,387	Quote deperimento immobili: 3% sul valore al 31.12.1994	280.708,310	68.894,944	-	349.603,254
euro	80.952,35	-	3.288,07	77.664,47		144.973,74	35.581,27	-	180.555,01
Biblioteca	490.942,881	55.095,443	527,400	545.510,924	Residui passivi	3.010.756,738	1.277.598,217	-	4.288.354,955
euro	253.550,84	28.454,42	272,38	281.732,88		1.554.926,09	659.824,41	-	2.212.192
Metalli preziosi (acquisti dell'anno e rivalutazione degli stessi secondo i valori dei mercati internazionali al 30.12.99 Sole-24 Ore del 31.12.99)	339.776,495	151.164,053	-	490.940,548	Fondo liquidazione personale non statale	2.164.472,423	98.119,284	22.163,130	2.240.428,577
euro	175.479,91	78.069,72	-	253.549,63		1.117.856,72	50.674,38	11.446,30	1.157.084,80
Quota partecipazione GBIE	44.619,567	11.051,438	-	55.671,005					
c/c postale (entrate in attesa di contabilizzazione)	23.044,08	5.707,59	-	28.751,67					
	4.511,349	26.009,668	-	30.521,017					
	2.329,92	13.432,87	-	15.762,79					
<b>Totale</b>	<b>10.160.932.798</b>	<b>918.199.903</b>	<b>11.580.167</b>	<b>11.067.552.534</b>	<b>Totale</b>	<b>10.624.652.605</b>	<b>1.802.886.236</b>	<b>22.163.130</b>	<b>12.405.375.711</b>
euro	5.247.683,84	474.210,67	5.980,66	5.715.913,86		5.487.175,14	931.113,03	11.446,30	6.404.283,38
Residui attivi	4.155.656,919	-	402.655,827	3.753.001,092	Patrimonio netto risultante	7.952.742,764	-	1.230.988,215	6.721.754,549
euro	2.146.217,69	-	207.954,38	1.727.304,70		4.107.248,87	-	635.752,36	3.471.496,51
Fondo di cassa	4.260.805,652	45.770,982	-	4.306.576,634					
euro	2.200,522	23.638,74	-	2.224,161					
<b>Totale</b>	<b>18.577.395.369</b>	<b>963.970.885</b>	<b>414.235,994</b>	<b>19.127.130.260</b>	<b>Totale</b>	<b>18.577.395.369</b>	<b>1.802.886.236</b>	<b>1.253.151.345</b>	<b>19.127.130.260</b>
euro	9.594.424,01	497.849,41	213.935,04	9.667.379,78		9.594.424,01	931.113,03	647.198,66	9.875.779,90



**STAZIONE SPERIMENTALE DEL VETRO****Situazione Amministrativa dell'esercizio 1999 (art. 31 del Regolamento di Contabilità)**

Consistenza di cassa all'inizio dell'esercizio	euro			L.	4.260.805.652
Ammontare delle somme riscosse:					2.200.522,47
- in c/competenza	euro		3.615.041.876		
- in c/residui	euro		1.867.013,32		
Ammontare dei pagamenti eseguiti:					6.770.881.978
- in c/competenza	euro		3.155.840.102	L.	
- in c/residui	euro		1.940.201,52		3.807.214,84
Consistenza di cassa alla fine del 1999	euro			L.	
			5.142.464.423		
			2.653.172,50		
	euro		1.582.646.573	L.	6.725.110.996
	euro		815.674,46		3.468.846,96
	euro			L.	4.306.576.634
					2.224.161,21
Consistenza di cassa alla fine del 1999	euro			L.	4.306.576.634
Residui risultanti alla fine dell'esercizio:					2.224.161,21
- residui attivi anni precedenti	euro		908.319.422	L.	
- residui attivi dell'anno in corso	euro		469.107,83		
- residui passivi anni precedenti	euro		2.844.681.670	L.	3.753.001.092
- residui passivi anno in corso	euro		1.353.895,71		1.727.304,70
Avanzo di amministrazione dell'esercizio 1999	euro			L.	
			1.378.758.125		
			712.069,15		
	euro		2.909.596.830	L.	4.288.354.955
	euro		1.500.122,87		2.212.192,02
	euro			L.	3.771.222.771
	euro				1.739.273,90



**STAZIONE SPERIMENTALE DEL VETRO**

**ESERCIZIO 2000**



RELAZIONE DEL PRESIDENTE



**RELAZIONE AL CONTO CONSUNTIVO 2000**

La presente relazione riguarda per l'ultima volta il bilancio consuntivo della Stazione Sperimentale del vetro in quanto, con la trasformazione dell'assetto contabile e amministrativo dal 01.01.2001 viene adottato il bilancio civilistico e quindi verrà predisposta la nota integrativa esclusivamente in euro. Come per gli anni precedenti segue l'impostazione del Regolamento di Amministrazione, evidenziando le seguenti scritture riassuntive, espresse in milioni di lire e migliaia di euro, al netto delle partite di giro, pari a 1.437 milioni.

		<b>1998</b>	<b>%</b>	<b>1999</b>	<b>%</b>	<b>2000</b>	<b>%</b>
<i>Entrate correnti</i>	<i>Lit.</i>	5.578	(+15%)	5.169	(-7%)	5.198	(+0,6%)
<i>Entrate in c/capitale</i>	<i>Lit.</i>	793	(+122%)	-	-	529	-
<b><i>Totale entrate</i></b>	<b><i>Lit.</i></b>	<b>6.371</b>	<b>(+22%)</b>	<b>5.169</b>	<b>(-19%)</b>	<b>5.727</b>	<b>(+11%)</b>

		<b>1998</b>	<b>%</b>	<b>1999</b>	<b>%</b>	<b>2000</b>	<b>%</b>
<i>Uscite correnti</i>	<i>Lit.</i>	4.213	(+1%)	4.354	(+3%)	4.206	(-3%)
<i>Uscite in c/capitale</i>	<i>Lit.</i>	445	(+70%)	2.407	(+440%)	1.575	(-34%)
<b><i>Totale uscite</i></b>	<b><i>Lit.</i></b>	<b>4.658</b>	<b>(+5%)</b>	<b>6.761</b>	<b>(+45%)</b>	<b>5.781</b>	<b>(-14%)</b>

Il risultato di competenza presenta pertanto un saldo negativo di Lit. 54 milioni coperti all'avanzo di amministrazione di esercizi precedenti che risulta rideterminato al 31.12.2000 in Lit. 3.516 milioni, somma che può essere accantonata o destinata ad investimenti.

E' da tener presente che di tale consistenza è già stata utilizzata la somma di Lit. 72 milioni nel bilancio preventivo 2001 e che il rimanente è sufficiente a coprire il TFR accantonato in Lit. 1.593 milioni.

Nella seguente tabella viene riportato il confronto dei dati finali di bilancio relativi all'ultimo quadriennio:

	<b>1997</b>	<b>1998</b>	<b>1999</b>	<b>2000</b>
<i>Entrate di competenza</i>	5.208 (+ 3%)	6.371 (+ 22%)	5.169 (-19%)	5.727 (+11%)
<i>Uscite di competenza</i>	4.430 (- 7%)	4.658 (+ 5%)	6.761 (+45%)	5.781 (-14%)
<i>Avanzo (disavanzo) di competenza</i>	+ 778	+ 1.713	-1.592	-54
<i>Avanzo di amministrazione al 31.12 dell'anno</i>	3.748	5.406	3.771	3.516
<i>Avanzo (disavanzo) economico</i>	+ 832	+ 1.820	-1.231	+568

La disponibilità di cassa a fine anno, viene così determinata:

		1998	1999	2000
<i>Consistenza iniziale</i>	<i>Lit.</i>	4.717	4.261	4.307
<i>Somme riscosse</i>	<i>Lit.</i>	6.617	6.771	7.150
<i>Pagamenti effettuati</i>	<i>Lit.</i>	7.073	6.725	7.949
<b><i>Consistenza finale</i></b>	<b><i>Lit.</i></b>	<b>4.261</b>	<b>4.307</b>	<b>3.508</b>

La disponibilità di cassa a fine anno, corrisponde all'avanzo di amministrazione degli esercizi precedenti in quanto i residui attivi e passivi (crediti e debiti) hanno registrato lo stesso importo.

L'incremento delle entrate in conto capitale è dovuto principalmente alla concessione del contributo del Ministero dell'Industria non erogato nel 1999.

I contributi industriali e commerciali sono aumentati complessivamente di poco più dell' 1% rispetto all'anno precedente a conferma dell'inversione di tendenza dell'industria vetraria che nel secondo semestre dell'anno ha recuperato sia in termini di fatturato che di mercato. Positiva anche la quota di contributo dovuta dai commerci di importazione che rappresentano l' 8,7% del totale.

L'attività di cessione dei servizi è leggermente aumentata rispetto all'anno precedente (+1%), confermando e stabilizzando la tendenza del quinquennio precedente. In aumento i contratti di ricerca (circa 200 milioni) che hanno costi di autofinanziamento (entrate da attività) al 40% circa.

	1997	%	1998	%	1999	%	2000	%
<i>Entrate contributive</i>	2.463	47,3	2.522	39,6	2.486	48,1	2.519	44,0
<i>Trasferimenti statali</i>	599	11,5	1.013	15,9	242	4,7	529	9,2
<i>Autofinanziamento</i>	1.786	34,3	2.665	41,8	2.383	46,1	2.616	45,7
<i>Enti locali</i>	360	6,9	171	2,7	58	1,1	63	1,1
<b><i>Totale</i></b>	<b>5.208</b>	<b>100</b>	<b>6.371</b>	<b>100</b>	<b>5.169</b>	<b>100</b>	<b>5.727</b>	<b>100</b>

Il contributo del Tesoro inizialmente previsto in Lit. 220 milioni non è stato erogato mentre il sussidio del Ministero Industria per attività di ricerca è risultato pari a Lit. 529 milioni, Lit. 241 milioni in più dello stanziamento, in quanto è stato concesso a fine 2000 l'importo del 1999, non corrisposto.

Per un esame più dettagliato e per le conseguenti valutazioni sull'andamento delle richieste di prestazioni si rimanda alla relazione del Direttore ed alle tabelle in essa contenute.



I settori industriali contribuenti hanno richiesto servizi all'Istituto nella seguente misura:

	2000							
	N° di aziende	%	Contributi	%	Richiesta servizi in milioni (fatturato)			
					Contribuenti	%	Contribuenti + non contrib.	%
Vetro cavo	21	11,0	1.413	56,1	686	63,1	686	28,9
Vetro piano	4	2,0	195	7,7	63	5,8	63	2,7
Artistico	153	81,0	339	13,5	152	13,9	152	6,4
Fibre e vetro tecnico	12	6,0	351	14,0	187	17,2	187	7,9
n contrib.	-	-	-	-	-	-	1.285	54,1
Dogane	-	-	220	8,7	-	-	-	-
<b>Totale</b>	<b>190</b>	<b>100</b>	<b>2.518</b>	<b>100</b>	<b>1.088</b>	<b>100</b>	<b>2.373</b>	<b>100</b>

Per quanto riguarda le uscite le voci più significative riguardano:

**SPESE PER IL PERSONALE:** hanno registrato un totale di Lit. 2.688 milioni con un decremento del 5,8% sull'anno precedente, determinato dalla riduzione dei costi per missioni e dal pensionamento di alcuni dipendenti anziani. Per il rinnovo del contratto scaduto il 31.12.1997 sono stati accantonati nel bilancio 1999 circa Lit. 200 milioni.

L'andamento delle spese per il personale, che rappresentano la maggior incidenza sul totale delle uscite è rappresentato dalla seguente tabella, in milioni.

	1997	1998	1999	2000
Spese per il personale	2.943 (+ 9%)	2.737 (- 7%)	2.855 (+4,3%)	2.688 (-5,8%)
% sulle uscite correnti	70,6	65,0	65,5	63,9
% sul totale uscite	66,1	58,8	42,2	46,5
% di autofinanziamento	60,7	97,4	83,5	97,3
Dipendenti al 31.12	35	36	37	35

Per ulteriori elementi ed indicatori si rimanda alla relazione del Direttore.

**ACQUISTI BENI E SERVIZI:** sono stati impegnati Lit. 1.019 milioni contro i Lit. 1.288 stanziati (Lit. 909 e Lit. 1.282 milioni nel 1999) con un incremento rispetto all'anno precedente di Lit. 110 milioni pari al 12% (- Lit. 63 milioni pari all'6,5% nel 1999).

Tra le voci più significative in aumento i consumi di reagenti e materiale da laboratorio anche per le esigenze dei nuovi laboratori installati presso il Vega (+ Lit. 72 milioni); nonché i costi di pubblicazione della Rivista per far fronte ai costi di numeri speciali contenenti la pubblicazione degli atti di due convegni internazionali, e per i maggiori oneri contrattuali di pubblicazione. Pari al 1999 i costi di manutenzione di vigilanza, di pulizia locali assicurativi e vari. In diminuzione gli oneri fiscali, in aumento le spese di biblioteca e telefonia.

Questa categoria incide per il 29% sulle spese correnti contro il 21% del 1999, il 23% del 1998 e il 24% del 1997.

**INVESTIMENTI:** la parte più consistente ha riguardato per il 2000 il pagamento del TFR di alcuni dipendenti anziani che hanno cessato il servizio; sulla base delle istruzioni del Ministero del tesoro tali spese devono gravare in conto capitale. E' da sottolineare che il contributo del Ministero Industria per l'anno 1999 concesso nel dicembre 2000 è stato contabilizzato in entrata come maggiore accertamento e in uscita nel capitolo "spese straordinarie per ricerca scientifica" come da specifica delibera d'urgenza.

La effettiva riscossione delle entrate accertate e gli importi pagati relativi alla competenza sono riassunti nella seguente tabella di raffronto per gli ultimi esercizi (in milioni, escluse le partite di giro):

	<b>1997</b>	<b>1998</b>	<b>1999</b>	<b>2000</b>
<i>Riscosso</i>	2.816 (54%)	2.961 (46%)	2.549 (49%)	3.266 (57%)
<i>Da riscuotere</i>	2.392 (46%)	3.411 (54%)	2.621 (51%)	2.460 (43%)
<i>Pagato</i>	3.594 (81%)	3.934 (85%)	4.013 (59%)	4.719 (82%)
<i>Da pagare</i>	836 (19%)	724 (15%)	2.748 (41%)	1.062 (18%)

Risulta migliorata la situazione degli incassi, ed anche i pagamenti hanno ripreso l'andamento del biennio 1997 - 1998.

La situazione dei residui attivi e passivi sia per il 2000 che per gli anni precedenti, dettagliatamente riassunta negli allegati di bilancio, rispetta il seguente andamento, (espresso in milioni e comprese le partite di giro), come specificato nella tabella riassuntiva:

	<b>1997</b>	<b>1998</b>	<b>1999</b>	<b>2000</b>
<i>Residui attivi</i>	3.102	4.156	3.753	3.525
<i>Residui passivi</i>	4.072	3.011	4.288	3.517

Al fine di poter procedere con una stesura del bilancio di tipo privatistico così come previsto della legge di riforma delle Stazioni Sperimentali per l'Industria n. 540/1999 del 29.10.1999 e sulla base degli orientamenti al riguardo espressi dal consiglio di Amministrazione nella seduta del 30.11.2000, si è proceduto ad una ricognizione totale dei beni della Stazione Sperimentale del Vetro.

Sono stati effettuati gli scarichi di beni ormai obsoleti, la cancellazione di quelli già scaricati negli anni precedenti e per quanto riguarda la biblioteca lo scarico di tutte le riviste e giornali erroneamente caricati nell'inventario.

Le aliquote di deperimento del 2000 sono state equiparate a quelle ammesse in detrazione secondo i dettami fiscali.

I libri della biblioteca sono stati interamente deperiti in quanto di valore unitario inferiore a Lit. 1.000.000.

Il personale in servizio è così ripartito alla data del 31/12:

<i>Personale statale</i>	<i>1995</i>	<i>1996</i>	<i>1997</i>	<i>1998</i>	<i>1999</i>	<i>2000</i>
<i>Direttore</i>	-	-	-	1	1	1
<i>Ricercatori</i>	3	3	3	3	3	3
<i>Segretario</i>	1	1	1	1	-	-
<i>collaboratori tecnici</i>	-	-	-	-	-	-
<i>Personale non statale</i>	<i>1995</i>	<i>1996</i>	<i>1997</i>	<i>1998</i>	<i>1999</i>	<i>2000</i>
<i>Ricercatori</i>	9 <sup>o*</sup>	9 <sup>o*</sup>	10 <sup>o</sup>	10 <sup>o*</sup>	9 <sup>Δ</sup>	8 <sup>o</sup>
<i>collaboratori tecnici</i>	15 <sup>*</sup>	15 <sup>**</sup>	13 <sup>**</sup>	13 <sup>*</sup>	14 <sup>*</sup>	13 <sup>*</sup>
<i>Funzionari di amministrazione</i>	4	4	3	3	3	3 <sup>o</sup>
<i>collaboratori di amministrazione</i>	1	1	1	2	2	2 <sup>o</sup>
<i>operatori tecnici</i>	2	3 <sup>*</sup>	3 <sup>*</sup>	2	4 <sup>oo</sup>	4
<i>Operatori di amministrazione</i>	-	-	-	-	-	-
<i>Ausiliari</i>	1	1	1	1	1	1
<b><i>Totale complessivo</i></b>	<b>36</b>	<b>37</b>	<b>35</b>	<b>36</b>	<b>37</b>	<b>35</b>
<i>Assegni di ricerca</i>	-	-	-	2	5	5

<sup>o</sup> di cui una unità a tempo parziale;


<sup>oo</sup> di cui due unità a tempo parziale;

<sup>\*</sup> di cui una unità a tempo determinato;

<sup>\*\*</sup> di cui due unità a tempo determinato;

<sup>Δ</sup> di cui uno in aspettativa;

Murano, 13 marzo 2001

IL PRESIDENTE  
(Geom. Giuseppe Breviari) ' 



RELAZIONE DEL COLLEGIO DEI REVISORI



**VERBALE N. 2 / 2001**

Il giorno 5 aprile 2001 alle ore 10.30, presso la Stazione Sperimentale del Vetro in Murano, si è riunito, regolarmente convocato, il Collegio dei Revisori della Stazione Sperimentale medesima, per procedere all'esame del conto consuntivo dell'esercizio 2000.

Il Collegio formato dal dr. Donato Antonacci in rappresentanza del Ministero del Tesoro, dal dr. Saverio Cosentino in rappresentanza del Ministero Industria Commercio e Artigianato e dal rag. Wilmer Alberici in rappresentanza degli Industriali, nominato con decreto del Ministro dell'Industria Commercio e Artigianato del 14.02.2001, è stato accolto dal Direttore Generale della Stazione Sperimentale del Vetro dr. Antonio Tucci

Assiste il Rag. Giuseppe Zambon dell'Istituto medesimo.

**Insedimento nuovo Collegio dei Revisori**

In via preliminare il Collegio provvede alla nomina del Presidente nella persona del dr. Donato Antonacci, il quale accetta l'incarico e rivolge un affettuoso saluto al dr. Vito Monaco esprimendo il più vivo ringraziamento per la funzione svolta con alta professionalità.

**B) Verifica di cassa.**

Si procede quindi ad effettuare una verifica di cassa che ha dato le seguenti risultanze riepilogative

**Situazione di cassa al 03.04.2001 (allegato 1)**

<i>Rimanenza di cassa al 31.12.2000</i>	L.	<b>3.507.967.328</b>	euro	<b>1.811.713,93</b>
<i>Reversali emesse dal n. 1 al n. 265</i>	L.	-	euro	-
<i>Reversali in c/competenza (n. 265)</i>	L.	106.587.849	euro	55.048,02
<i>Reversali in c/residui (n. 259)</i>	L.	765.343.028	euro	395.266,68
	L.	<b>871.930.877</b>	euro	<b>450.314,71</b>
<i>Mandati emessi dal n. 1 al n. 282</i>	L.	-	euro	-
<i>Mandati in c/competenza (n. 282)</i>	L.	526.013.834	euro	271.663,47
<i>Mandati in c/residui (n. 251)</i>	L.	375.854.444	euro	194.112,62
	L.	<b>901.868.278</b>	euro	<b>465.776,09</b>

<b>Rimanenza di libro al 03.04.2001</b>	L.	<b>3.478.029.927</b>	euro	<b>1.796.252,55</b>
Reversali provvisorie da regolarizzare (n. 1÷287)	+L.	1.482.763.385	euro	765.783,37
Mandati provvisori da regolarizzare (n. 19÷44)	-L.	295.084.126	euro	152.398,23
Reversali emesse e non riscosse (n. )	-L.	311.357.034	euro	1.608.028,34
Mandati emessi e non pagati	+L.	85.816	euro	44,32
Fondo cassa al 03.04.2001 (come da nota della banca cassiere Cassa di Risparmio di Venezia in pari data - allegato 1)	L.	4.354.437.968	euro	2.248.879,53

**Cassa Economale.**

Dal Registro della Cassa Economale, alla data odierna, risulta quanto segue:

<b>Totale Entrate al 05.04.2001</b>	L.	<b>55.064.050</b>	euro	<b>28.438,21</b>
<b>Totale Uscite al 05.04.2001</b>	L.	<b>42.488.750</b>	euro	<b>21.943,61</b>
<b>Saldo di Cassa</b>	L.	<b>12.575.300</b>	euro	<b>6.494,60</b>

Dal riscontro dei valori in cassa risulta quanto segue:

N.	1	da L.	500.000	500.000
N.	111	da L.	100.000	11.100.000
N.	16	da L.	50.000	800.000
N.	9	da L.	10.000	90.000
N.	15	da L.	5.000	75.000
N.	3	da L.	1.000	3.000
N.	6	da L.	500	3.000
N.	7	da L.	200	1.400
N.	28	da L.	100	2.800
N.	3	da L.	50	150
<b>Totale</b>				<b>12.575.350</b>

La differenza di L. 50 è dovuta ad arrotondamenti nei pagamenti in contanti.



L'ultimo modello 56T unificato della Sezione di Tesoreria Provinciale trasmesso alla Stazione Sperimentale del Vetro è quello del mese di Febbraio 2001. Dallo stesso risulta una giacenza, in favore della Stazione medesima di L. 3.587.235.466 (L. 203.899.512 in conto fruttifero e L. 3.383.335.954 in conto infruttifero).

Detto risultato è stato riconciliato tenendo presente i valori relativi alle operazioni non ancora registrate.

Dall'ultimo estratto del c/c postale risulta una giacenza alla data del 28.02.2001 di L. 57.610.849.

**C) Versamento dei contributi assistenziali e previdenziali e delle ritenute erariali.**

La situazione dei versamenti dei contributi previdenziali e delle ritenute erariali, effettuate dalla Stazione nel mese di febbraio 2001 relativamente al mese di gennaio 2001, è così ripartita:

	<i>Numero del mandato</i>	<i>Data mod. F24 o modello relativo</i>		<i>Importo</i>
<i>Versamento ritenute erariali</i>	363	16.02.2001	L.	27.040.352
<i>Versamento contributi INPS</i>	244/246	16.02.2001	L.	23.603.520
<i>Versamento contributi INPDAP</i>	239/241	15.02.2001	L.	12.857.967
<i>Versamento ritenute ENPDEP</i>	248/249	16.02.2001	L.	131.830
<i>IVA</i>	247	16.02.2001	L.	8.552.417
<i>Versamento IRAP</i>	242	15.02.2001	L.	11.323.785

Nel mese di marzo 2001 relativamente al mese di febbraio 2001 è così ripartita:

	<i>Numero del mandato</i>	<i>Data mod. F24 o modello relativo</i>		<i>Importo</i>
<i>Versamento ritenute erariali</i>	pr 22/26	15.03.2001	L.	27.135.699
<i>Versamento contributi INPS</i>	pr.30	16.03.2001	L.	25.729.409
<i>Versamento contributi INPDAP</i>	pr. 19/21	15.03.2001	L.	13.664.361
<i>Versamento ritenute ENPDEP</i>	pr. 31	16.03.2001	L.	139.660
<i>IVA</i>		-	L.	Credito-
<i>Versamento IRAP</i>	pr. 27	15.03.2001	L.	11.840.925

**D) Esame registri IVA e dichiarazioni periodiche chiusi al 09.02.2001.****- Registro vendite**

L'ultima operazione registrata è la numero 383 del 05.04.2001 Saint Gobain Vetri di Lit. 1.800.000.=

**- Registro acquisti**

L'ultima operazione registrata è la numero 275 del 05.04.2001 Spectris Italia. di Lit. 1.200.000.=

**- Registro corrispettivi**

L'ultima operazione registrata è la numero 3 del 27.03.2001 Dipendenti c/mensa di Lit. 1.545.232.=

**E) Conto consuntivo dell'esercizio 2000**

Il Collegio dopo aver esaminato il documento contabile, la situazione amministrativa, il conto economico, e la situazione patrimoniale, nonché la relazione del Presidente e quella del Direttore, procede alla redazione della relazione prevista dall'art. 32 del DPR 18.12.1979 n. 696:

	ENTRATA	USCITA
Titolo I	2.518.530.562	4.205.579.236
Titolo II	419.259.610	1.575.053.275
Titolo III	2.260.040.238	
Titolo IV	528.995.000	1.437.484.786
Titolo VI	1.437.484.786	
	<u>7.164.310.196</u>	<u>7.218.117.297</u>
Disavanzo di competenza	<u>53.807.101</u>	
	7.218.117.297	7.218.117.297

Tale disavanzo di competenza trova copertura nell'avanzo di amministrazione degli esercizi precedenti.

**Situazione finanziaria**

Il fondo cassa iniziale (4.306.576.634), per effetto delle riscossioni e dei pagamenti in c/competenza e in c/residui, si ridetermina a chiusura dell'esercizio in Lit. 3.516.129.565 (giusta comunicazione della Cassa di Risparmio di Venezia). Il saldo del c/c postale n. 10649500 è di Lit. 12.956.750 per il quale non è stato effettuato in tempo utile il relativo versamento presso la banca cassiere.

**Avanzo di Amministrazione**

L'avanzo dell'esercizio precedente (lit. 3.569.936.666) si ridetermina in Lit. 3.516.129.565 per effetto del citato movimento di cassa e della situazione dei residui derivante dall'esercizio di competenza e dagli esercizi precedenti.

**Conto Economico**

Il Conto Economico, il cui risultato si riflette sul conto patrimoniale con corrispondente diminuzione, presenta al 31.12.2000 un avanzo di Lit. 567.614.347 così composto:

Totale rendite	+	5.726.825.410
Variazione nei residui	+	40.592.305
Aumenti da situazione patrimoniale	+	2.382.730.618
Totale entrate		<b>8.150.148.333</b>
Totale spese	-	5.780.632.511
Variazione nei residui	-	241.878.410
Diminuzione da situazione patrimoniale	-	1.560.023.065
Totale spese		<b>7.582.533.986</b>
Avanzo economico		<b>567.614.347</b>

**Situazione patrimoniale**

La situazione patrimoniale pari a Lit. 6.721.754.549 risulta aumentata alla fine dell'esercizio a Lit. 7.289.368.896 (patrimonio netto) per effetto dell'avanzo di amministrazione così come desunto dal suindicato conto economico.

Il Collegio, avendo riscontrato la concordanza dei dati riepilogativi del conto consuntivo e di tutti gli allegati con le scritture contabili (finanziarie, patrimoniali e di cassa), esprime parere favorevole all'approvazione del bilancio consuntivo 2000.

La seduta ha termine alle ore 18,00 del 05.04.2001.

Fatto, letto e sottoscritto.

Murano, 05.04.2001

Dr. Donato Antonacci

Dr. Saverio Cosentino

Rag. Wilmer Alberici

IL COLLEGIO DEI REVISORI

*Donato Antonacci*  
 .....  
*Saverio Cosentino*  
 .....  
*Wilmer Alberici*  
 .....



**BILANCIO CONSUNTIVO**



04/04 '01 07:58 +390415292359

CARIVE TESORERIA --&gt;00412737048

ECM Pg. 01/02

CASSA DI RISPARMIO DI VENEZIA S.p.A.  
SERVIZIO DI TESORERIA

STAZIONE SPERIMENTALE DEL VETRO

VENEZIA

(Ente soggetto al sistema di "tesoreria unica" - L. 720/84 e successive modificazioni ed integrazioni)

## Situazione di Cassa

dell'esercizio \_\_\_\_\_2001\_\_\_\_\_

(alla chiusura del g. \_\_\_\_\_03/04/01\_\_\_\_\_)

(*)	Fondi cassa _____ all'inizio dell'esercizio	L. _____	3.507.967.328
	Deficienza di cassa		
	RISCOSSIONI	L. _____	2.043.337.228
	PAGAMENTI	L. _____	-1.196.866.588
(*)	Fondi cassa a debito del contabile	L. _____	4.354.437.968
	<del>Deficienza di cassa a credito del contabile</del>		

(\*) Presso la Tesoreria Provinciale dello Stato - Venezia, secondo le risultanze del Tesoriere - L. 720/84 e successive modificazioni ed integrazioni.

SITUAZIONE VALORI IN DEPOSITO

Giacenza all'inizio dell'esercizio	L. _____
Carico	L. _____
Scarico	L. _____
Giacenza finale	L. _____

GL Venezia, \_\_\_\_\_4 aprile 2001\_\_\_\_\_



04/04 '01 07:58 +390415292359

CARIVE TESORERIA --&gt;00412737048

ECM Pg. 02/02

## ENTRATE

reversali trasmesse	L. 871.930.877
reversali incassate	L. 560.573.843
reversali da contabilizzare***	L. 311.357.034
incassi da regolare	L. 1.482.763.385
*** distinta 14	

## USCITE

mandati trasmessi	L. 901.868.278
mandati pagati	L. 901.782.462
mandati da contabilizzare***	L. 85.816
mandati da regolare	L. 295.084.126
***distinta 24	





XIV LEGISLATURA - DISEGNI DI LEGGE E RELAZIONI - DOCUMENTI

**BancoPosta**

Posteitaliane S.p.A.  
Direzione Operazioni

Viale Europa, 175 - 00144 ROMA  
Codice Fiscale 97103880686 Partita IVA 01114601008

STAZIONE SPERIMENTALE DEL VETRO  
MURANO - VENEZIA  
PROT. N. 1563  
Q-6 MAR. 2001  
GL  
RB

Estratto Conto al 28/02/01  
del Conto Corrente n. 16957300 IN LIRE  
Intestato a: STAZIONE SPERIMENTALE DEL VETRO

Coordinate

G	07601	02000	16957300
CIN	Cod. ABI	CAB	N° Conto

Ciclo commerciale integrato:  
stampa e recapito della fattura,  
incasso e rendicontazione  
giornaliera dei pagamenti,  
segnalazione dei non pagati.

BancoPosta  
Bella Scoperta



JGXC03140101160011  
14  
JGZ03-1-1160/1

STAZIONE SPERIMENTALE DEL VETRO  
VIA BRIATI 10  
30141 MURANO VE



Data	Valuta	Addebiti	Accrediti	Descrizione operazioni
31/01/01			37.167.913	SALDO INIZIALE
02/02/01	02/02/01		716.670,4	ACCREDITO BOLLETTINO DI C/C QUANTITA' = 1/ DA CUAS VENEZIA
02/02/01	02/02/01		8.900	ACCREDITO BOLLETTINO DI C/C QUANTITA' = 1/ DA CUAS FIRENZE
06/02/01	06/02/01		358.910	ACCREDITO BOLLETTINO DI C/C QUANTITA' = 1/ DA CUAS TORINO
07/02/01	07/02/01		354.540	ACCREDITO BOLLETTINO DI C/C QUANTITA' = 1/ DA CUAS MILANO
07/02/01	07/02/01		327.210	ACCREDITO BOLLETTINO DI C/C QUANTITA' = 1/ DA CUAS FIRENZE
09/02/01	09/02/01		124.430	ACCREDITO BOLLETTINO DI C/C QUANTITA' = 1/ DA CUAS FIRENZE
12/02/01	12/02/01		2.860.920	ACCREDITO BOLLETTINO DI C/C QUANTITA' = 1/ DA CUAS MILANO
12/02/01	12/02/01		267.840	ACCREDITO BOLLETTINO DI C/C QUANTITA' = 1/ DA CUAS PALERMO
13/02/01	13/02/01		818.650	ACCREDITO BOLLETTINO DI C/C QUANTITA' = 2/ DA CUAS MILANO
13/02/01	13/02/01		4.170	ACCREDITO BOLLETTINO DI C/C QUANTITA' = 1/ DA CUAS PALERMO
14/02/01	14/02/01		5.496.610	ACCREDITO BOLLETTINO DI C/C QUANTITA' = 1/ DA CUAS TORINO
15/02/01	15/02/01		1.571.470	ACCREDITO BOLLETTINO DI C/C QUANTITA' = 1/ DA CUAS MILANO
16/02/01	16/02/01		1.100	ACCREDITO BOLLETTINO DI C/C QUANTITA' = 1/ DA CUAS ROMA
16/02/01	16/02/01		226.750	ACCREDITO BOLLETTINO DI C/C QUANTITA' = 1/ DA CUAS VENEZIA
17/02/01	17/02/01		216.520	ACCREDITO BOLLETTINO DI C/C QUANTITA' = 1/ DA CUAS TORINO
20/02/01	20/02/01		270.800	ACCREDITO BOLLETTINO DI C/C QUANTITA' = 1/ DA CUAS MILANO
20/02/01	20/02/01		261.730	ACCREDITO BOLLETTINO DI C/C QUANTITA' = 1/ DA CUAS PALERMO
23/02/01	23/02/01		20.870	ACCREDITO BOLLETTINO DI C/C QUANTITA' = 1/ DA CUAS VENEZIA
24/02/01	24/02/01		65.310	ACCREDITO BOLLETTINO DI C/C QUANTITA' = 1/ DA CUAS PALERMO
27/02/01	27/02/01		450.000	ACCREDITO BOLLETTINO DI C/C QUANTITA' = 1/ DA CUAS VENEZIA
27/02/01	27/02/01		5.987.256	ACCREDITO BOLLETTINO DI C/C QUANTITA' = 2/ DA CUAS BARI
28/02/01	28/02/01		32.280	ACCREDITO BOLLETTINO DI C/C QUANTITA' = 1/ DA CUAS VENEZIA
28/02/01			57.610.849	SALDO FINALE PARI A EURO 29.753,52

Attenzione: Per i versamenti in c/c la data contabile equivale alla data di accreditamento.  
L'estratto conto si intende approvato qualora il correntista non invii opposizione scritta a Poste Italiane S.p.A. entro 60 giorni dalla data di ricevimento.  
Imposta di bollo assolta in modo virtuale - Autorizzazione Direzione Regionale Entrate Lazio n.ro 623/1997 dell'8/2/97.

BANCA D'ITALIA  
Tesoreria dello Stato  
Sezione di Venezia

SITUAZIONE RELATIVA AL MESE DI FEBBRAIO 2001

ENTE: 0035903 Stazione Sperimentale Vetro

	SC/FRUTTIFERO	SC/INFRUTTIFERO	SOMME VINCOLATE
SITUAZIONE A FINE MESE PRECEDENTE:	180.594.067	3.383.335.954	0
ENTRATE DEL MESE:	323.773.265	0	0
USCITE DEL MESE:	300.467.820	0	0
SITUAZIONE A FINE MESE DI RIFERIMENTO:	203.899.512	3.383.335.954	0

LA PRESENTE SITUAZIONE SI INTENDE APPROVATA SE, TRASCORSI 20 GIORNI DALLA DATA DI RICEZIONE DELL'ELABORATO, NON VENGANO FORMULATE ECCEZIONI PER ISCRITTO.

**Stazione Sperimentale del Vetro**  
**Bilancio Consuntivo 2000**

Codice	CAPITOLO  Denominazioni	GESTIONE DI COMPETENZA									
		Previsioni			Somme accertate			Differenze rispetto alle previsioni			
		Iniziali (6-3)	In aumento (6-3)	In diminuzione (3-6)	Definitivo (3 + 4 - 5)	Riscosse	Rimaste da riscuotere (9-7)	Totali accertati (7+8)	in + (9-6)	in - (6-9)	
<b>1</b>	<b>2</b>	<b>3</b>	<b>4</b>	<b>5</b>	<b>6</b>	<b>7</b>	<b>8</b>	<b>9</b>	<b>10</b>	<b>11</b>	
	Avanzo di amministrazione iniziale presunto	3.709.585,123	61.637,648	-	3.771.222,771	-	-	-	-	-	
	Fondo di cassa iniziale presunto	1.915.840,83	31.833,19	-	1.947.674,02	-	-	-	-	-	
	euro										
	euro										
	<b>Titolo I</b>										
	<b>ENTRATE CONTRIBUTIVE</b>										
	Categoria 1										
	Aliquote contributive a carico iscritti										
	Contributi industriali e commerciali	2.500.000,000	-	-	2.500.000,000	1.319.893,234	1.198.637,328	2.518.530,562	18.530,562	-	
	euro	1.291.142,25	-	-	1.291.142,25	681.667,97	619.044,52	1.300.712,48	9.570,24	-	
	Totale categoria 1	2.500.000,000	-	-	2.500.000,000	1.319.893,234	1.198.637,328	2.518.530,562	18.530,562	-	
	euro	1.291.142,25	-	-	1.291.142,25	681.667,97	619.044,52	1.300.712,48	9.570,24	-	
	<b>Totale Titolo I</b>	2.500.000,000	-	-	2.500.000,000	1.319.893,234	1.198.637,328	2.518.530,562	18.530,562	-	
	euro	1.291.142,25	-	-	1.291.142,25	681.667,97	619.044,52	1.300.712,48	9.570,24	-	
	<b>Titolo II</b>										
	<b>ENTRATE DERIVANTI DA TRASFERIMENTI CORRENTI</b>										
	Categoria 2										
	Trasferimenti da parte dello Stato	219.720,000	-	-	219.720,000	-	-	-	-	219.720,000	
	Contrib. Min. del Tesoro per oneri contrattuali	113.475,91	-	-	113.475,91	-	-	-	-	113.475,91	
	euro	219.720,000	-	-	219.720,000	-	-	-	-	219.720,000	
	Totale categoria 2	113.475,91	-	-	113.475,91	-	-	-	-	113.475,91	
	euro	113.475,91	-	-	113.475,91	-	-	-	-	113.475,91	
	<b>Categoria 3</b>										
	<b>Contributi di Enti</b>										
	Contributo Camera di Commercio	30.000,000	10.000,000	-	40.000,000	40.000,000	20.000,000	60.000,000	20.000,000	-	
	euro	15.493,37	5.164,57	-	20.658,28	20.658,28	10.329,14	30.987,41	10.329,14	-	
	Versam. forfett. per servizio Comune di Venezia	3.000,000	-	-	3.000,000	-	-	3.000,000	-	-	
	euro	3.000,000	-	-	3.000,000	-	-	3.000,000	-	-	
	Contributo Provincia di Venezia	1.549,37	-	-	1.549,37	1.549,37	-	1.549,37	-	-	
	euro	33.000,000	10.000,000	-	43.000,000	43.000,000	20.000,000	63.000,000	20.000,000	-	
	Totale categoria 3	17.043,08	5.164,57	-	22.207,65	22.207,65	10.329,14	32.536,78	10.329,14	-	
	euro	17.043,08	5.164,57	-	22.207,65	22.207,65	10.329,14	32.536,78	10.329,14	-	

Stazione Sperimentale del Vetro  
Bilancio Consuntivo 2000

Codice	CAPITOLO Denominazioni	GESTIONE DI COMPETENZA												
		Previsioni			Somme accertate				Differenze rispetto alle previsioni					
		Iniziali (6-3)	In aumento (6-3)	In diminuzione (3-6)	Definitivo (3 + 4 - 5)	Riscosse	Rimaste da riscuotere (9-7)	Totali accertati (7+8)	in + (9-6)	in - (6-9)				
3	4	5	6	7	8	9	10	11						
1	2													
	Categoria 4													
20401	Trasferim. da parte di Enti del settore pubbl. Contratti di ricerca	130.000.000	145.000.000	-	275.000.000	227.303.844	128.955.766	356.259.610	81.259.610	-				
	Totale categoria 4	67.139,40	74.886,25	-	142.025,65	117.392,64	66.600,10	183.992,73	41.967,09	-				
	Totale Titolo II	130.000.000	145.000.000	-	275.000.000	227.303.844	128.955.766	356.259.610	81.259.610	-				
		67.139,40	74.886,25	-	142.025,65	117.392,64	66.600,10	183.992,73	41.967,09	-				
		382.720.000	155.000.000	-	537.720.000	270.303.844	148.955.766	419.259.610	101.259.610	219.720.000				
		197.658,38	80.050,82	-	277.709,20	139.600,29	76.929,23	216.529,52	52.296,22	113.475,91				
	Titolo III ENTRATE DIVERSE													
	Categoria 5													
	Entrate derivanti da vendita di beni e da prestazioni di servizi													
30501	Proventi pubblicazioni	10.000.000	-	-	10.000.000	-	14.999.999	14.999.999	4.999.999	-				
		5.164,57	-	-	5.164,57	-	7.746,85	7.746,85	2.582,28	-				
30502	Ricavo diritti analisi, ricerche e prest. c/terzi	2.100.000.000	-	-	2.100.000.000	1.310.793.933	824.980.860	2.135.774.793	35.774.793	-				
		1.084.559,49	-	-	1.084.559,49	676.968,57	426.067,06	1.103.035,63	18.476,14	-				
30503	Quote iscrizioni corsi, conferenze, seminari	1.000.000	-	-	1.000.000	7.300.000	1.900.000	9.200.000	8.200.000	-				
		516,46	-	-	516,46	3.770,14	981,27	4.751,40	4.234,95	-				
	Totale categoria 5	2.111.000.000	-	-	2.111.000.000	1.318.093.933	841.880.859	2.159.974.792	48.974.792	-				
		1.090.240,51	-	-	1.090.240,51	680.738,71	434.795,18	1.115.533,88	25.293,37	-				
	Categoria 6													
	Redditi e proventi patrimoniali													
30601	Interessi attivi su c/c postale e bancari	5.000.000	-	-	5.000.000	-	3.273.409	3.273.409	-	1.726.591				
		2.582,28	-	-	2.582,28	-	1.690,57	1.690,57	-	891,71				
	Totale categoria 6	5.000.000	-	-	5.000.000	-	3.273.409	3.273.409	-	1.726.591				
		2.582,28	-	-	2.582,28	-	1.690,57	1.690,57	-	891,71				
	Categoria 8													
	Poste correttive e compensative delle spese													
30801	Recuperi e rimborsi spese c/terzi e varie	35.000.000	-	-	35.000.000	-	-	-	-	35.000.000				
		18.075,99	-	-	18.075,99	-	-	-	-	1.000.000				
30802	Incassi di somme non dovute	516,46	-	-	516,46	-	-	-	-	-				
		36.000.000	-	-	36.000.000	-	-	-	-	-				
	Totale categoria 8	18.592,45	-	-	18.592,45	-	-	-	-	-				
		18.592,45	-	-	18.592,45	-	-	-	-	-				

## XIV LEGISLATURA - DISEGNI DI LEGGE E RELAZIONI - DOCUMENTI

Stazione Sperimentale del Vetro  
Bilancio Consuntivo 2000

Codice	CAPITOLO Denominazioni	GESTIONE DI COMPETENZA												
		Previsioni			Somme accertate				Differenze rispetto alle previsioni					
		Iniziali (6-3)	In aumento (6-3)	In diminuzione (3-6)	Definitivo (3 + 4 - 5)	Riscosse (7)	Rimaste da riscuotere (9-7)	Totali accertati (7+8)	in + (9-6)	in - (6-9)				
3	4	5	6	7	8	9	10	11						
1	2													
	Categoria 9													
	Entrate non classificabili in altre voci													
30901	Entrate diverse	20.000.000	60.000.000	-	80.000.000	65.909.153	27.131.772	93.040.925	13.040.925	-				
		10.329,14	30.987,41		41.316,55	34.039,24	14.012,39	48.051,63	6.735,08	-				
30902	Alienazione apparec., macchine, mobili fuori uso	-	15.000.000	-	15.000.000	3.750.000	-	3.750.000	-	11.250.000				
			7.746,85		7.746,85	1.936,71	-	1.936,71	-	5.810,14				
30903	Sopravvenienze	2.000.000	-	-	2.000.000	1.112	-	1.112	-	1.998.888				
		1.032,91			1.032,91	0,57	-	0,57	-	1.032,34				
	Totale categoria 9	22.000.000	75.000.000	-	97.000.000	69.660.265	27.131.772	96.792.037	13.040.925	13.248.888				
	euro													
	Totale Titolo III	11.362,05	38.734,27	-	50.096,32	35.976,52	14.012,39	49.988,92	6.735,08	6.842,48				
	euro													
	Totale Titolo III	2.174.000.000	75.000.000	-	2.249.000.000	1.387.754.198	872.286.040	2.260.040.238	62.015.717	50.975.479				
	euro	1.122.777,30	38.734,27	-	1.161.511,57	716.715,23	450.498,14	1.167.213,37	32.028,44	8.250,65				
	euro	5.056.720.000	230.000.000	-	5.286.720.000	2.977.951.276	2.219.879.134	5.197.830.410	181.805.889	270.695.479				
	TOTALE ENTRATE CORRENTI	2.611.577,93	118.785,09	-	2.730.363,02	1.537.983,48	1.146.471,89	2.684.455,38	93.894,91	121.726,56				
	euro													
	Titolo IV													
	ENTRATE DERIVATE DA TRASFERIMENTI. IN													
	Categoria 11													
	Trasferimenti dallo Stato													
	Contributo e sussidio straordinario MICCA per svolgimento attività scientifica	50.000.000	478.995.000	-	528.995.000	287.997.500	240.997.500	528.995.000	-	-				
		25.822,84	247.380,27		273.203,12	148.738,30	124.464,82	273.203,12	-	-				
41101	Totale categoria 11	50.000.000	478.995.000	-	528.995.000	287.997.500	240.997.500	528.995.000	-	-				
	euro													
	euro	25.822,84	247.380,27	-	273.203,12	148.738,30	124.464,82	273.203,12	-	-				
	Totale Titolo IV	50.000.000	478.995.000	-	528.995.000	287.997.500	240.997.500	528.995.000	-	-				
	euro	25.822,84	247.380,27	-	273.203,12	148.738,30	124.464,82	273.203,12	-	-				
	Titolo VI													
	PARTITE DI GIRO													
	Categoria 13													
	Ritenute assistenziali e previd. al personale	220.000.000	-	-	220.000.000	174.843.447	-	174.843.447	-	45.156.553				
61301		113.620,52			113.620,52	90.299,10	-	90.299,10	-	23.321,41				
61302	Ritenute erariali diverse	500.000.000	200.000.000	-	700.000.000	623.279.860	-	623.279.860	-	76.720.140				
	euro	258.228,45	103.291,38	-	361.519,83	321.897,18	-	321.897,18	-	39.622,65				
61303	IVA su Entrate	420.000.000	-	-	420.000.000	303.531.242	179.033.648	482.564.890	62.564.890	-				
	euro	216.911,90	-	-	216.911,90	156.760,80	92.463,16	249.223,97	32.312,07	-				

Stazione Sperimentale del Vetro  
Bilancio Consuntivo 2000

Codice	CAPITOLO	GESTIONE DI COMPETENZA									
		Previsioni			Somme accertate			Differenze rispetto alle previsioni			
		Iniziali	In aumento (6-3)	In diminuzione (3-6)	Definitivo (3+4-5)	Riscosse	Rimaste da riscuotere (9-7)	Totali accertati (7+8)	in + (9-6)	in - (6-9)	
1	2	3	4	5	6	7	8	9	10	11	
61304	Anticipazioni varie	150.000.000	100.000.000	-	250.000.000	115.038.759	21.757.830	136.796.589	-	113.203.411	euro
61305	Depositi cauzionali	77.468,53	51.645,69	-	129.114,22	59.412,56	11.236,98	70.649,54	-	58.464,68	euro
61306	Fondo scorta minute spese	20.000.000	-	-	20.000.000	-	20.000.000	20.000.000	-	-	euro
61307	Rimborso prestiti personale non statale	10.329,14	-	-	10.329,14	-	10.329,14	10.329,14	-	-	euro
	Totale categoria 13	98.126,81	300.000.000	-	98.126,81	1.216.693.308	220.791.478	1.437.484.786	62.564.890	98.126,81	euro
	Totale Titolo VI	1.500.000.000	154.937,07	-	929.622,42	628.369,65	114.029,28	742.398,94	32.312,07	219.535,55	euro
		1.500.000.000	300.000.000	-	1.800.000.000	1.216.693.308	220.791.478	1.437.484.786	62.564.890	425.080.104	euro
		774.685,35	154.937,07	-	929.622,42	628.369,65	114.029,28	742.398,94	32.312,07	219.535,55	euro
		774.685,35	154.937,07	-	929.622,42	628.369,65	114.029,28	742.398,94	32.312,07	219.535,55	euro
		2.500.000.000	-	-	2.500.000.000	1.319.893.234	1.198.637.328	2.518.530.562	18.530.562	-	euro
	TITOLO I	1.291.142,25	155.000.000	-	1.291.142,25	681.667,97	619.044,52	1.300.712,48	9.570,24	-	EURO
	TITOLO II	382.720.000	155.000.000	-	537.720.000	270.303.844	148.955.766	419.259.610	101.259.610	219.720.000	EURO
	TITOLO III	197.658,38	80.050,82	-	277.709,20	139.600,29	76.929,23	316.529,52	52.296,22	113.475,91	EURO
	TITOLO IV	2.174.000.000	75.000.000	-	2.249.000.000	1.387.754.198	872.286.040	2.260.040.238	62.015.717	50.975.479	EURO
	TITOLO V	1.122.777,30	38.734,27	-	1.161.511,57	716.715,23	450.498,14	1.167.213,37	32.028,44	8.250,65	EURO
	TITOLO VI	50.000.000	478.995.000	-	528.995.000	287.997.500	240.997.500	528.995.000	-	-	EURO
	TITOLO VII	25.822,84	247.380,27	-	273.203,12	148.738,30	124.464,82	273.203,12	-	-	EURO
	TITOLO VIII	1.500.000.000	300.000.000	-	1.800.000.000	1.216.693.308	220.791.478	1.437.484.786	62.564.890	425.080.104	EURO
	TITOLO IX	774.685,35	154.937,07	-	929.622,42	628.369,65	114.029,28	742.398,94	32.312,07	219.535,55	EURO
	TITOLO X	6.606.720.000	1.008.995.000	-	7.615.715.000	4.482.642.084	2.681.668.112	7.164.310.196	244.370.779	695.775.583	EURO
	TITOLO XI	3.412.086,12	521.102,43	-	3.933.188,55	2.315.091,43	1.384.966,00	3.700.057,43	126.206,97	341.262,11	euro
	TOTALE DELLE ENTRATE	3.709.585.123	61.637.648	-	3.771.222.771	2.681.668.112	1.384.966,00	3.569.936.666	201.286.105	103.955,60	euro
	Fondo iniziale di amministrazione	1.915.840,83	31.833,19	-	1.947.674,02	-	-	1.843.718,42	-	-	euro
	Fondo iniziale di cassa presunto	-	-	-	-	-	-	-	-	-	euro
	TOTALE GENERALE	10.316.305.123	1.070.632.648	-	11.386.937.771	4.482.642.084	1.384.966,00	10.734.246.862	244.370.779	897.061.688	euro
		5.327.926,95	552.935,62	-	5.880.862,57	2.315.091,43	1.384.966,00	5.543.775,85	126.206,97	445.217,11	euro

## XIV LEGISLATURA - DISEGNI DI LEGGE E RELAZIONI - DOCUMENTI

Stazione Sperimentale del Vetro  
Bilancio Consuntivo 2000

Codice	CAPITOLO Denominazioni	GESTIONE DI COMPETENZA										
		Previsioni			Somme impegnate			Differenze rispetto alle previsioni				
		3	4	5	6	7	8	9	10	11		
Intiziali	In aumento (6-3)	Variazioni In diminuzione (3-6)	Definitivo (3+4-5)	Pagate	Rimaste da pagare (9-7)	Totale impegnate (7+8)	in + (9-6)	in - (6-9)				
1	2	3	4	5	6	7	8	9	10	11		
	<b>Titolo I</b>											
	<b>SPESA CORRENTI</b>											
	Categoria 1											
	<b>Spese per gli Organi dell'Ente</b>											
10101	Compensi indennità e rimborsi Organi collegiali di Amministrazione	28.000.000	-	-	28.000.000	21.638.594	2.612.503	24.251.097	-	3.748.903		
		14.460,79	-	-	14.460,79	11.175,40	1.349,25	12.324,65	-	1.936,15		
10102	Compensi indennità e rimborsi componenti il Collegio Revisori	25.000.000	-	-	25.000.000	25.123.323	365.297	25.488.620	488.620	-		
		12.911,42	-	-	12.911,42	12.975,11	188,66	13.163,77	252,35	-		
	Totale categoria 1	53.000.000	-	-	53.000.000	46.761.917	2.977.800	49.739.717	488.620	3.748.903		
		27.372,22	-	-	27.372,22	24.350,51	1.537,91	25.888,42	232,35	1.946,15		
	Categoria 2											
	<b>Oneri per il personale in attività di servizio</b>											
10201	Slip, assegni fissi e 13 <sup>a</sup> mensilità personale dipendente	1.400.000.000	-	-	1.400.000.000	1.336.941.345	-	1.336.941.345	-	63.058.655		
		723.039,66	-	-	723.039,66	690.472,58	-	690.472,58	-	32.567,08		
10202	Emolumenti e oneri riflessi per contratti a termine	100.000.000	-	-	100.000.000	58.774.967	6.565.390	65.340.357	-	34.659.643		
		51.645,69	-	-	51.645,69	30.354,74	3.990,74	33.745,48	-	17.900,21		
10203	Trattamento accessorio personale non ricercatore non statale	319.926.566	25.424.093	-	345.350.659	270.699.236	74.651.423	345.350.659	-	-		
		165.228,28	13.130,45	-	178.358,73	139.804,49	38.554,24	178.358,73	-	-		
10204	Trattamento accessorio personale non ricercatore	-	-	-	-	-	-	-	-	-		
10205	Sussidi	14.000.000	-	-	14.000.000	600.000	13.400.000	14.000.000	-	-		
		7.230,40	-	-	7.230,40	309,87	6.920,52	7.230,40	-	-		
10206	Diritti analisi al Direttore	-	-	-	-	-	-	-	-	-		
10207	Quote sul ricavo proventi c/terzi	-	-	-	-	-	-	-	-	-		
10208	Contributi previdenziali ed assistenziali	450.000.000	-	-	450.000.000	383.062.656	33.964.846	417.027.502	-	32.972.498		
		232.405,60	-	-	232.405,60	197.835,35	17.541,38	215.376,73	-	17.028,87		
10209	Assicurazione infortuni	33.000.000	-	-	33.000.000	29.236.721	-	29.236.721	-	3.763.279		
		17.043,08	-	-	17.043,08	15.099,51	-	15.099,51	-	1.943,57		
10210	Indennità per incarichi di direzione di strutture tecniche e scientifiche e di programmi di ricerca	10.000.000	-	-	10.000.000	4.200.900	-	4.200.900	-	5.799.100		
		5.164,57	-	-	5.164,57	2.169,58	-	2.169,58	-	2.994,99		

**Stazione Sperimentale del Vetro  
Bilancio Consuntivo 2000**

Codice	CAPITOLO Denominazioni	GESTIONE DI COMPETENZA										
		Previsioni			Pagate	Somme impegnate		Differenze rispetto				
		In aumento (6-3)	Variazioni In diminuzione (3-6)	Definitivo (3+4-5)		Rimaste da pagare (9-7)	Totale impegnate (7+8)	in + (9-6)	in - (6-9)			
3	4	5	6	7	8	9	10	11				
10211	2 Missioni	300.000,00	50.000,00	-	350.000,00	285.540,313	11.770,446	297.310,759	-	52.689,241		
10212	Contributo mensa	154.937,07	25.822,84	-	180.759,91	147.469,26	6.078,93	153.548,19	-	27.211,72		
10213	Quota parte ricavi netti da destinare al personale	55.000,00	-	-	55.000,00	47.249,295	6.414,633	53.663,928	-	1.336,072		
10214	Controlli sanitari	28.405,13	49.273,359	-	28.405,13	24.402,22	3.312,88	27.715,11	-	690,02		
10215	Treatmento accessorio ricercatori non statali	63.000,00	25.447,57	-	112.273,359	59.508,359	52.765,000	112.273,359	-	-		
10216	Treatmento accessorio ricercatori statali	32.536,78	25.000,00	-	57.984,35	30.753,50	27.250,85	57.984,35	-	2.435,500		
		10.000,00	-	-	10.000,00	7.564,500	-	7.564,500	-	2.435,500		
		5.164,57	-	-	5.164,57	3.906,74	-	3.906,74	-	1.257,83		
		9.889,000	-	-	9.889,000	3.519,993	-	3.519,993	-	6.369,007		
		5.107,24	-	-	5.107,24	1.817,92	-	1.817,92	-	3.289,32		
		2.500,000	-	-	2.500,000	1.082,169	-	1.082,169	-	1.417,831		
		1.291,14	124.697,452	-	1.291,14	558,89	-	558,89	-	732,25		
	Totale categoria 2	2.767.315,566	64.400,86	-	2.892.013,018	2.487.980,454	199.531,738	2.687.512,192	-	204.500,826		
		1.429.199,22	-	-	1.493.600,08	1.284.934,67	103.049,54	1.387.984,21	-	105.615,86		
	Categoria 3											
10301	Spese per acquisto beni e servizi	10.000,000	-	-	10.000,000	3.320,215	-	3.320,215	-	6.679,785		
	Acqua, combustibile, energia elettrica per laboratori e uffici	5.164,57	-	-	5.164,57	1.714,75	-	1.714,75	-	3.449,82		
10302	Reagenti, vetreria, materiali di consumo per laboratori	130.000,000	80.000,000	-	210.000,000	152.809,072	32.326,045	185.135,117	-	24.864,883		
		67.139,40	41.316,55	-	108.455,95	78.919,30	16.695,01	95.614,31	-	12.841,64		
10303	Corsi addestramento e conferenze	28.000,000	-	-	28.000,000	7.943,210	1.980,000	9.923,210	-	18.076,790		
		14.460,79	-	-	14.460,79	4.102,33	1.022,58	5.124,91	-	9.335,88		
10304	Rivista e pubblicazioni	25.000,000	25.000,000	-	50.000,000	256,500	41.625,254	41.881,754	-	8.118,246		
		12.911,42	12.911,42	-	25.822,84	132,47	21.497,85	21.630,12	-	4.192,72		
10305	Spese di pubblicità	-	-	-	-	-	-	-	-	-		
10306	Cancelleria, stampati e fotodocumentazione	25.000,000	-	-	25.000,000	18.564,395	2.378,624	20.943,019	-	4.056,981		
		12.911,42	-	-	12.911,42	9.587,71	1.228,46	10.816,17	-	2.095,26		
10307	Biblioteca	80.000,000	10.000,000	-	90.000,000	74.500,148	2.048,409	76.548,557	-	13.451,443		
		41.316,55	5.164,57	-	46.481,12	38.476,12	1.057,91	39.534,03	-	6.947,09		
10308	Manutenzione mobili, macchine e impianti	250.000,000	-	-	250.000,000	202.421,898	17.187,673	219.609,571	-	30.390,429		
		129.114,22	-	-	129.114,22	104.842,19	8.876,69	113.418,88	-	15.695,35		
10309	Spese pulizia locali	190.000,000	-	-	190.000,000	97.750,350	42.702,000	140.452,350	-	49.547,650		
		98.126,81	-	-	98.126,81	50.483,84	22.053,74	72.557,59	-	25.589,23		



Stazione Sperimentale del Vetro  
Bilancio Consuntivo 2000

Codice	CAPITOLO Denominazioni	GESTIONE DI COMPETENZA										
		Previsioni			Somme impegnate				Differenze rispetto alle previsioni			
		3	4	5	6	7	8	9	10	11		
3	4	5	6	7	8	9	10	11				
		Iniziali	In aumento (6-3)	Variazioni In diminuzione (3-6)	Definitivo (3+4-5)	Pagate	Rimaste da pagare (9-7)	Totali impegnati (7+8)	in + (9-6)	in - (6-9)		
10310	2 Commissioni tecniche	40.000.000	-	-	40.000.000	2.200.000	-	2.200.000	-	-	37.800.000	
10311	Borse di studio ed addressamento	20.658,28	-	-	20.658,28	1.136,21	-	1.136,21	-	-	19.522,07	
10312	Spese di rappresentanza	5.000.000	-	-	5.000.000	-	-	-	-	-	5.000.000	
10313	Incarichi di studio e ricerche complementari	2.582,28	-	-	2.582,28	-	-	-	-	-	2.582,28	
10314	Premi polizze assicurazioni e varie	30.000.000	-	-	30.000.000	13.867,223	7.365,200	21.232,423	-	-	8.767,577	
10315	Mostre, esposizioni, convegni e adesione	15.493,71	-	-	15.493,71	7.161,82	3.803,81	10.965,63	-	-	4.528,08	
10316	Spese postali, telefoniche e telegrafiche	170.000.000	-	-	170.000.000	151.968.880	8.212.720	160.181.600	-	-	9.818.400	
10317	Spese gestione automezzi	87.797,67	-	-	87.797,67	78.485,38	4.241,52	82.726,89	-	-	5.070,78	
10318	Servizio di vigilanza e custodia Istituto	35.000.000	-	-	35.000.000	30.384.614	-	30.384.614	-	-	4.615.386	
		18.075,99	-	-	18.075,99	15.692,34	-	15.692,34	-	-	2.383,65	
		10.000.000	-	-	10.000.000	5.499,615	-	5.499,615	-	-	4.500.385	
		5.164,57	-	-	5.164,57	2.840,31	-	2.840,31	-	-	2.324,25	
		70.000.000	-	-	70.000.000	53.196,547	2.287,625	55.484.172	-	-	14.515.828	
		36.151,98	-	-	36.151,98	27.473,72	1.181,46	28.655,18	-	-	7.496,80	
		35.000.000	-	-	35.000.000	14.070,315	783,750	14.854,065	-	-	20.145.935	
		18.075,99	-	-	18.075,99	7.266,71	404,77	7.671,48	-	-	10.404,51	
		40.000.000	-	-	40.000.000	26.565,000	5.280,000	31.845,000	-	-	8.155,000	
		20.658,28	-	-	20.658,28	13.719,68	2.726,89	16.446,57	-	-	4.211,71	
	Totale categoria 3	1.173.000.000	115.000.000	-	1.288.000.000	855.317.982	164.177.300	1.019.495.282	-	-	268.504.718	
	euro	605.803,94	59.392,54	-	665.196,49	441.734,87	84.790,50	526.525,37	-	-	138.671,11	
	Categoria 4 <u>Oneri finanziari</u>											
10401	Servizio di cassa	10.000.000	-	-	10.000.000	6.897.039	-	6.897.039	-	-	3.102.961	
	euro	5.164,57	-	-	5.164,57	3.562,02	-	3.562,02	-	-	1.602,55	
	Totale categoria 4	10.000.000	-	-	10.000.000	6.897.039	-	6.897.039	-	-	3.102.961	
	euro	5.164,57	-	-	5.164,57	3.562,02	-	3.562,02	-	-	1.602,55	
	Categoria 5 <u>Oneri tributari</u>											
10501	Imposte e tasse	400.000.000	-	-	400.000.000	193.862.130	20.570.935	214.433.065	-	-	185.566.935	
	euro	206.582,76	-	-	206.582,76	100.121,43	10.624,60	110.745,44	-	-	95.837,32	
	Totale categoria 5	400.000.000	-	-	400.000.000	193.862.130	20.570.935	214.433.065	-	-	185.566.935	
	euro	206.582,76	-	-	206.582,76	100.121,43	10.624,60	110.745,44	-	-	95.837,32	
	Categoria 6											
10601	Poste correnti, e comp. di entrate correnti Rimborso contributi	10.000.000	-	-	10.000.000	-	1.193.066	1.193.066	-	-	8.806.934	
	euro	5.164,57	-	-	5.164,57	-	616,17	616,17	-	-	4.548,40	

Stazione Sperimentale del Vetro  
Bilancio Consuntivo 2000

Codice	CAPITOLO Denominazioni	GESTIONE DI COMPETENZA										
		Previsioni			Somme impegnate			Differenze rispetto alle previsioni				
		Iniziali (3)	In aumento (6-3) (4)	In diminuzione (3-6) (5)	Definitivo (3+4-5) (6)	Pagate (7)	Rimaste da pagare (9-7) (8)	Totali impegnati (7+8) (9)	in + (9-6) (10)	in - (6-9) (11)		
1	2	3	4	5	6	7	8	9	10	11		
10602	Rimborsi a terzi riscossioni indebite	1.000.000	-	-	1.000.000	-	-	-	-	1.000.000	-	-
	Totale categoria 6	516,46	-	-	516,46	-	-	-	-	516,46	-	-
	euro	11.000.000	-	-	11.000.000	-	1.193.066	1.193.066	-	9.806.934	-	-
	euro	5.681,03	-	-	5.681,03	-	616,17	616,17	-	5.064,86	-	-
10801	Categoria 8 Spese non classificabili in altre voci	15.000.000	-	-	15.000.000	64.955	7.000.000	7.064.955	-	7.935.045	-	-
	Spese inerenti contratti di ricerca	7.746,85	-	-	7.746,85	33,55	3.815,20	3.648,78	-	4.098,11	-	-
10802	Spese diverse	190.000.000	50.000.000	-	240.000.000	167.891.877	50.890.306	218.782.183	-	21.217.817	-	-
	Fondo di riserva per spese imprevisite	98.126,81	25.822,84	-	123.949,66	86.708,92	26.282,65	112.991,57	-	10.958,09	-	-
10803		30.000.000	-	-	30.000.000	-	-	-	-	30.000.000	-	-
	Inasistenze passive	15.493,71	-	-	15.493,71	-	-	-	-	15.493,71	-	-
10804		2.000.000	-	-	2.000.000	461.737	-	461.737	-	1.538.263	-	-
	Totale categoria 8	1.032,91	-	-	1.032,91	238,47	-	238,47	-	794,45	-	-
	euro	237.000.000	50.000.000	-	287.000.000	168.418.569	57.890.306	226.308.875	-	60.691.125	-	-
	euro	122.400,29	25.822,84	-	148.223,13	86.980,93	29.897,85	116.878,78	-	31.344,35	-	-
	Totale Titolo I	4.651.315,566	289.697,452	-	4.941.013,018	3.759.238,091	446.341,145	4.205.579,236	488.620	735.922.402	252,35	-
	euro	2.397.039,44	149.616,25	-	2.546.655,69	1.937.922,42	230.515,96	2.168.438,39	252,35	378.469,66	-	-
	Totale II SPESE IN CAPITALE											
	Categoria 10											
21001	Acquisizione di immobilizzazioni tecniche	200.000.000	-	-	200.000.000	89.172.340	8.700.010	97.872.350	-	102.127.650	-	-
	Acquisto apparecchi scientifici	103.291,38	-	-	103.291,38	46.053,67	4.493,18	50.546,85	-	52.744,53	-	-
21002	Spese straordinarie per ricerca scientifica	-	528.995.000	-	528.995.000	-	528.995.000	528.995.000	-	-	-	-
	Acquisto mobili, macchine, attrezzature per ufficio, programmi e materiale informatico	273.203,12	-	-	273.203,12	-	273.203,12	273.203,12	-	-	-	-
21003	Impianti, adattamenti e riparazioni straordinarie dei locali	70.000.000	50.000.000	-	120.000.000	108.329.285	11.351.725	119.681.010	-	318.990	-	-
		36.151,98	25.822,84	-	61.974,83	55.947,41	5.862,68	61.810,08	-	164,74	-	-
21004		150.000.000	-	-	150.000.000	87.174.081	62.825.919	150.000.000	-	-	-	-
	Totale categoria 10	77.468,53	-	-	77.468,53	45.021,66	32.446,88	77.468,53	-	-	-	-
	euro	420.000.000	578.995.000	-	998.995.000	284.675.706	611.872.654	896.548.360	-	102.446.640	-	-
	euro	216.911,90	299.025,96	-	515.937,86	147.022,73	316.005,85	463.028,59	-	52.509,27	-	-



Stazione Sperimentale del Vetro  
Bilancio Consuntivo 2000

Codice	CAPITOLO Denominazioni	GESTIONE DI COMPETENZA										
		Previsioni			Somme impegnate				Differenze rispetto alle previsioni			
		3	4		5	6	7	8	9	10	11	
	Intiziali	In aumento (6-3)	Variazioni In diminuzione (3-6)	Definitivo (3+4-5)	Pagate	Rimaste da pagare (9-7)	Totali impegnati (7+8)	in + (9-6)	in - (6-9)			
1	2											
	<u>RIEPILOGO DEI TITOLI</u>											
	TITOLO I	4.651.315.566	289.697.452	-	4.941.013.018	3.759.238.091	446.341.145	4.205.579.236	488.620	735.922.402		
	EURO	2.397.039.44	149.616,25	-	2.546.655,69	1.937.922,42	230.515,96	2.168.438,99	252,35	378.469,66		
	TITOLO H	970.000.000	748.995.000	-	1.718.995.000	959.306.681	615.746.594	1.575.053.275	-	143.941.725		
	EURO	500.963,19	386.823,64	-	887.786,83	495.440,55	318.006,56	813.447,13	-	74.339,70		
	TITOLO IV	1.500.000.000	300.000.000	-	1.800.000.000	1.313.952.074	123.532.712	1.437.484.786	-	425.080.104		
	EURO	774.685,35	154.937,07	-	929.622,42	678.599,61	63.799,32	742.398,94	-	32.312,07		
	TOTALE GENERALE DELLE SPESE	7.121.315.566	1.338.692.452	-	8.460.008.018	6.032.496.846	1.185.620.451	7.218.117.297	-	1.304.944.231		
	euro	3.672.687,99	691.376,95	-	4.364.064,94	3.111.962,59	612.321,86	3.724.284,45	-	673.344,91		
	Avanzo di amministrazione finale	3.771.222.771	-	201.286.105	3.569.936.666	-	-	3.516.129.565	-	53.807.101		
	Avanzo di cassa finale	1.947.674.02	-	103.955,60	1.843.718,42	-	-	1.815.929,37	-	27.789,05		
	TOTALE GENERALE	10.892.538.337	1.338.692.452	201.286.105	12.029.944.684	6.032.496.846	1.185.620.451	10.734.246.862	63.053.510	1.358.751.332		
	euro	5.620.362,00	691.376,95	103.955,60	6.207.783,36	3.111.962,59	612.321,86	5.540.213,83	32.564,42	700.133,95		



## XIV LEGISLATURA - DISEGNI DI LEGGE E RELAZIONI - DOCUMENTI

**Stazione Sperimentale del Vetro**  
**Bilancio Consuntivo 2000**

Codice	GESTIONE DEI RESIDUI ATTIVI											Totale dei residui attivi al termine dell'esercizio (14 + 18)
	CAPITOLO	Denominazione	Residui all'inizio dell'esercizio	Riscossi	Rimasti da riscuotere (15-13)	Totali (13 + 14)	Variazioni		Totale dei residui in corso	18	19	
							in + (15 - 12)	in - (12 - 15)				
1	2	Totale categoria 4 euro	516.540.738	213.059.607	280.664.713	493.724.320	-	22.816.418	128.955.766	409.620.479		
		Totale Titolo II euro	266.771.033	110.036.103	144.951.223	254.987.333	-	11.783.703	66.600.103	211.551.323		
			818.134.738	442.544.107	310.664.713	753.208.820	-	64.925.918	148.955.766	459.620.479		
			422.531.333	228.554.963	160.444.933	388.999.893	-	33.531.443	76.929.233	237.374.173		
		<b>Titolo III</b> <b>ENTRATE DIVERSE</b> Categoria 5										
		<b>Entrate derivanti da vendita di beni e da prestazioni di servizi</b>										
30501		Proventi pubblicazioni	2.991.350	2.941.350	50.000	2.991.350	-	-	14.999.999	15.049.999		
30502		Ricavo diritti analisi, ricerche e prest. c/terzi e varie	1.544.903	1.519.083	25.820	1.544.903	-	-	7.746.853	7.772.683		
30503		Quote iscrizioni corsi, conferenze, seminari	1.022.339.248	751.254.291	223.068.401	974.322.692	-	48.016.556	824.980.860	1.048.049.261		
		Totale categoria 5 euro	527.994.163	387.990.463	115.205.213	503.195.683	-	24.798.483	426.067.063	541.272.273		
			1.300.000	1.300.000	-	1.300.000	-	-	1.900.000	1.900.000		
			671.393	671.393	-	671.393	-	-	981.273	981.273		
		Totale categoria 5 euro	1.026.630.598	755.495.641	223.118.401	978.614.042	-	48.016.556	841.880.859	1.064.999.260		
			530.210.246	390.180.943	115.231.043	505.411.973	-	24.798.483	434.795.183	550.026.223		
		<b>Categoria 6</b> <b>Redditi e proventi patrimoniali</b>										
30601		Interessi attivi su c/c postale e bancari	3.193.523	3.193.523	-	3.193.523	-	-	3.273.409	3.273.409		
		Totale categoria 6 euro	1.649.323	1.649.323	-	1.649.323	-	-	1.690.573	1.690.573		
			3.193.523	3.193.523	-	3.193.523	-	-	3.273.409	3.273.409		
			1.649.323	1.649.323	-	1.649.323	-	-	1.690.573	1.690.573		
30801		<b>Poste correttive e compensative delle spese</b> Recuperi e rimborsi spese c/terzi e varie	-	-	-	-	-	-	-	-		
30802		Incassi di somme non dovute	-	-	-	-	-	-	-	-		
		Totale categoria 8 euro	-	-	-	-	-	-	-	-		
			-	-	-	-	-	-	-	-		
		<b>Categoria 9</b> <b>Entrate non classificabili in altre voci</b>										
30901		Entrate diverse	43.727.367	15.155.976	27.480.181	42.636.107	-	1.091.260	27.131.772	54.611.953		
			22.583.303	7.827.383	14.192.333	22.019.713	-	563.593	14.012.393	28.204.723		

**Stazione Sperimentale del Vetro  
Bilancio Consuntivo 2000**

Codice	CAPITOLO Denominazione	GESTIONE DEI RESIDUI ATTIVI										Totale dei residui attivi al termine dell'esercizio (14 + 18)
		Residui all'inizio dell' esercizio	Riscossi	Rimasti da riscuotere (15-13)	Totali (13 + 14)	Variazioni		Totale dei residui anno in corso	18	19		
						in + (15 - 12)	in - (12 - 15)					
		12	13	14	15	16	17	18	19			
30902	Alienazione apparecchi, macchine, mobili fuori	5.050.000	-	5.050.000	5.050.000	-	-	-	5.050.000	-	5.050.000	
30903	Sopravvenienze	2.608,11	-	2.608,11	2.608,11	-	-	-	2.608,11	-	2.608,11	
	Totale categoria 9	7.658,11	-	7.658,11	7.658,11	-	-	-	7.658,11	-	7.658,11	
	Totale Titolo III	48.777.367	15.155.926	32.530.181	47.686.107	-	-	27.131.772	59.661.953	-	59.661.953	
	Totale ENTRATE CORRENTI	25.191,41	7.827,38	16.800,44	24.627,82	-	-	14.012,39	30.812,83	-	30.812,83	
		1.078.601.488	773.845.090	255.648.582	1.029.493.672	-	-	872.286.040	1.127.934.622	-	1.127.934.622	
		557.051,18	399.657,64	132.031,47	531.689,11	-	-	450.498,14	582.529,62	-	582.529,62	
		3.344.528.272	2.439.919.774	679.162.158	3.119.081.932	-	-	2.219.879.134	2.895.041.292	-	2.895.041.292	
		1.727.304,70	1.260.113,40	350.757,98	1.610.871,38	-	-	1.146.471,89	1.497.229,88	-	1.497.229,88	
	<b>TITOLO IV</b>											
	ENTRATE DERIVATE DA											
	Categoria 11											
	Trasferimenti dallo Stato											
41101	Contributo e sussidio straordinario MICA per svolgimento attività scientifica	-	-	-	-	-	-	240.997.500	240.997.500	-	240.997.500	
	Totale categoria 11	-	-	-	-	-	-	124.464,82	124.464,82	-	124.464,82	
	Totale Titolo IV	-	-	-	-	-	-	240.997.500	240.997.500	-	240.997.500	
	<b>TITOLO VI</b>											
	PARTITE DI GIRO											
	Categoria 13											
61301	Ritenute assistenziali e previd. al personale	-	-	-	-	-	-	-	-	-	-	
61302	Ritenute erariali diverse	-	-	-	-	-	-	-	-	-	-	
61303	IVA su Entrate	226.140.054	168.107.217	47.719.755	215.826.972	-	-	10.313.082	179.033.648	-	226.753.403	
61304	Anticipazioni varie	116.791,59	86.820,13	24.645,20	111.465,33	-	-	5.326,26	92.463,16	-	117.108,36	
61305	Depositi cauzionali	32.362.700	10.300.000	15.943.995	26.243.995	-	-	6.118.705	21.757.830	-	37.701.825	
61306	Fondo scorta minute spese	16.713,94	5.319,51	8.234,39	13.553,89	-	-	3.160,05	11.236,98	-	19.471,37	
	Totale categoria 13	275.012,58	164.247,81	76.643,14	395.903,57	-	-	25.817,14	134.491,60	-	395.903,57	
	Totale Titolo VI	275.012,58	164.247,81	76.643,14	395.903,57	-	-	25.817,14	134.491,60	-	395.903,57	
	Totale	10.329,14	10.329,14	10.329,14	10.329,14	-	-	10.329,14	10.329,14	-	10.329,14	

**Stazione Sperimentale del Vetro  
Bilancio Consuntivo 2000**

Codice	CAPITOLO Denominazione	GESTIONE DEI RESIDUI ATTIVI											
		Residui all'inizio dell'esercizio		Riscossi	Rimasti da riscuotere (15-13)	Totali (13+14)	Variazioni		Totale dei residui anno in corso	Totale dei residui attivi al termine dell'esercizio (14+18)			
		12	13				14	15			16	17	18
61307	Rimborso prestiti personale non statale	129.970.066	29.669.114	100.300.952	129.970.066	-	-	-	-	-	-	-	100.300.952
	Totale categoria 13	67.123,94	15.322,82	51.801,12	67.123,94	-	-	-	-	-	-	-	51.801,12
	Totale Titolo VI	408.472.820	228.076.331	163.964.702	392.041.033	-	-	16.431.787	220.791.478	-	-	-	384.756.180
		210.958,61	117.791,59	84.680,70	202.472,30	-	-	8.486,31	114.029,28	-	-	-	198.709,98
		408.472.820	228.076.331	163.964.702	392.041.033	-	-	16.431.787	220.791.478	-	-	-	384.756.180
		210.958,61	117.791,59	84.680,70	202.472,30	-	-	8.486,31	114.029,28	-	-	-	198.709,98
	<b>RIEPILOGO DEI TITOLI</b>												
	TITOLO I	1.447.792.046	1.223.530.577	112.848.863	1.336.379.440	-	-	111.412.606	1.198.637.328	-	-	-	1.311.486.191
	EURO	747.722,19	631.900,81	58.281,57	690.182,38	-	-	57.539,81	619.044,52	-	-	-	677.326,09
	TITOLO II	818.134.738	442.544.107	310.664.713	753.208.820	-	-	64.925.918	148.955.766	-	-	-	459.620.479
	EURO	422.531,33	228.554,96	160.444,93	388.999,89	-	-	33.531,44	76.929,33	-	-	-	237.374,17
	TITOLO III	1.078.601.488	773.845.090	255.648.582	1.029.493.672	-	-	49.107.816	872.286.040	-	-	-	1.127.934.622
	EURO	557.051,18	399.657,64	132.031,47	531.689,11	-	-	25.362,07	450.498,14	-	-	-	582.529,62
	TITOLO IV	-	-	-	-	-	-	-	240.997.500	-	-	-	240.997.500
	EURO	408.472.820	228.076.331	163.964.702	392.041.033	-	-	16.431.787	220.791.478	-	-	-	384.756.180
	TITOLO VI	-	-	-	-	-	-	-	-	-	-	-	-
	EURO	3.753.001.092	2.667.996.105	843.126.860	3.511.122.965	-	-	8.486,31	124.464,82	-	-	-	124.464,82
	TOTALE DEI RESIDUI ATTIVI	1.727.304,70	1.260.113,40	350.757,98	1.610.871,38	-	-	124.919,63	1.395.401,54	-	-	-	1.746.159,52



XIV LEGISLATURA - DISEGNI DI LEGGE E RELAZIONI - DOCUMENTI

**Stazione Sperimentale del Vetro  
Bilancio Consuntivo 2000**

Codice	CAPITOLO Denominazione	GESTIONE DEI RESIDUI PASSIVI									
		Residui all'inizio dell' esercizio	Pagati	Rimasti da pagare (15-13)	Totali (13 + 14)	Variazioni		Totale dei residui anno in corso	Totale dei residui passivi al termine dell'esercizio (14 + 18)		
						in + (15 - 12)	in - (12 - 15)				
1	2	12	13	14	15	16	17	18	19		
10101	Titolo I SPESE CORRENTI Categoria 1 Spese per gli Organi dell'Ente Compensi indennità e rimborsi Organi collegiali di Amministrazione	3.242.953	3.242.953	-	3.242.953	-	-	2.612.503	2.612.503		
		1.674,85	1.674,85	-	1.674,85	-	-	1.349,25	1.349,25		
10102	Compensi indennità e rimborsi componenti il Collegio Revisori	1.710.969	1.710.969	-	1.710.969	-	-	365.297	365.297		
		883,64	883,64	-	883,64	-	-	188,66	188,66		
	Totale categoria 1	4.953.922	4.953.922	-	4.953.922	-	-	2.977.800	2.977.800		
	euro	2.558,49	2.558,49	-	2.558,49	-	-	1.537,91	1.537,91		
10201	Categoria 2 Oneri per il personale in attività di servizio Stip. assegni Fissi e 13 <sup>a</sup> mensilità personale dipendente	249.734,315	-	249.734,315	249.734,315	-	-	-	249.734,315		
		128.977,01	-	128.977,01	128.977,01	-	-	-	128.977,01		
10202	Emolumenti e oneri riflessi per contratti a termine	11.000,000	10.130,579	-	10.130,579	-	869,421	6.565,390	6.565,390		
		5.681,03	5.232,01	-	5.232,01	-	449,02	3.390,74	3.390,74		
10203	Trattamento accessorio personale non ricercatore non statale	66.625,541	66.625,541	-	66.625,541	-	-	74.651,423	74.651,423		
		34.409,22	34.409,22	-	34.409,22	-	-	38.554,24	38.554,24		
10204	Trattamento accessorio personale non ricercatore statale	-	-	-	-	-	-	-	-		
10205	Sussidi	12.800,000	12.800,000	-	12.800,000	-	-	13.400,000	13.400,000		
		6.610,65	6.610,65	-	6.610,65	-	-	6.920,52	6.920,52		
10206	Diritti analisi al Direttore	-	-	-	-	-	-	-	-		
10207	Quote sul rievaco provenienti c/terzi	-	-	-	-	-	-	-	-		
10208	Contributi previdenziali ed assistenziali	197.218,777	35.287,405	161.931,372	197.218,777	-	-	33.964,846	195.896,218		
		101.855,00	18.224,42	83.630,57	101.855,00	-	-	17.541,38	101.171,95		
10209	Assicurazione infortuni	426,200	426,200	-	426,200	-	-	-	-		
		220,11	220,11	-	220,11	-	-	-	-		
10210	Inden. incarichi dir. strutture tecn. e scientif. e progr. ricerca	-	-	-	-	-	-	-	-		
		-	-	-	-	-	-	-	-		

**Stazione Sperimentale del Vetro  
Bilancio Consuntivo 2000**

CAPITOLO		GESTIONE DEI RESIDUI PASSIVI									
		Residui all'inizio dell'esercizio (12)	Pagati (13)	Rimasti da pagare (15-13) (14)	Totali (13+14) (15)	Variazioni		Totale dei residui in corso (18)	Totale dei residui passivi al termine dell'esercizio (14+18) (19)		
Codice	Denominazione					in + (15-12) (16)	in - (12-15) (17)				
1	2										
10211	Missioni	16.738,341	16.738,341	-	16.738,341	-	-	11.770,446	11.770,446		
		euro			8.644,63			6.078,93	6.078,93		
10212	Contributo mensa	8.508,013	8.508,236	-	8.508,236	223	-	6.414,633	6.414,633		
		euro			4.394,02	0,12		3.312,88	3.312,88		
10213	Quota ricavi netti da destinare al personale partecipante ai progetti	38.355,000	38.355,000	-	38.355,000	-	-	52.765,000	52.765,000		
		euro			19.808,70			27.250,85	27.250,85		
10214	Controlli sanitari	11.000,000	-	11.000,000	11.000,000	-	-	11.000,000	11.000,000		
		euro			5.681,03			5.681,03	5.681,03		
10215	Trattamento accessorio ricercatori non statali	-	-	-	-	-	-	-	-		
10216	Trattamento accessorio ricercatori statali	-	-	-	-	-	-	-	-		
		euro			-	-	-	-	-		
	Totale categoria 2	612.406,187	188.871,302	422.665,687	611.536,989	223	869,421	199.531,738	622.197,425		
		euro			316.281,40	0,12	449,02	103.049,54	321.338,15		
	Categoria 3										
	<b>Spese per acquisto beni e servizi</b>										
10301	Acqua, combustibile, energia elettrica per laboratori e uffici	93,686	93,686	-	93,686	-	-	-	-		
		euro			48,38			48,38	48,38		
10302	Reagenti, vetreria, materiali di consumo per laboratori	19.285,293	18.907,977	377,136	19.285,113	-	180	32.326,045	32.703,181		
		euro			9.960,02	9,765,16	0,09	16.695,01	16.889,78		
10303	Corsi addestramento e conferenze	4.354,082	4.354,082	-	4.354,082	-	-	1.980,000	1.980,000		
		euro			2.248,70	2.248,70		1.022,58	1.022,58		
10304	Rivista e pubblicazioni	-	-	-	-	-	-	41.625,254	41.625,254		
		euro			-	-	-	21.497,65	21.497,65		
10305	Spese di pubblicità	-	-	-	-	-	-	-	-		
		euro			-	-	-	-	-		
10306	Cancelleria, stampati e fotodocumentazione	6.254,383	6.254,378	-	6.254,378	-	5	2.378,624	2.378,624		
		euro			3.230,12		0,00	1.228,46	1.228,46		
10307	Biblioteca	5.364,141	4.201,912	480,460	4.682,372	-	681,769	2.048,409	2.528,869		
		euro			2.770,35	2.418,24	352,10	1.057,91	1.306,05		
10308	Manutenzione mobili, macchine e impianti	68.615,176	65.645,286	248,14	65.645,286	-	2.969,890	17.187,673	17.187,673		
		euro			35.436,78	33.902,96	1.533,82	8.876,69	8.876,69		
10309	Spese pulizia locali	68.752,110	22.828,000	19.400,110	42.228,110	-	26.524,000	62.102,110	62.102,110		
		euro			35.507,50	11.789,68	13.698,50	22.053,74	32.073,06		

**Stazione Sperimentale del Vetro**  
**Bilancio Consuntivo 2000**

CAPITOLO		GESTIONE DEI RESIDUI PASSIVI									
		Residui all'inizio dell'esercizio	Pagati	Rimasti da pagare	Totali	Variazioni		Totale dei residui anno in corso	Totale dei residui passivi al termine dell'esercizio		
Codice	Denominazione	12	13	14	15	16	17	18	19		
<b>I</b>	<b>2</b>										
10310	Commissioni tecniche	-	-	-	-	-	-	-	-		
10311	Borse di studio ed addestramento	-	-	-	-	-	-	-	-		
10312	Spese di rappresentanza	2.163.365	2.163.364	-	2.163.364	-	1	7.365.200	7.365.200		
10313	Incarichi di studio e ricerche complementari	1.117.28	1.117.28	-	1.117.28	-	0,00	3.803,81	3.803,81		
10314	Premi polizze assicurazioni e varie	2.407.779	2.407.779	-	2.407.779	-	-	8.212.720	8.212.720		
10315	Mostre, partecipazioni a esposizioni, convegni e adesione a organizzazioni nazionali ed estere	1.243,51	1.243,51	-	1.243,51	-	-	4.241,52	4.241,52		
10316	Spese postali, telefoniche e telegrafiche	7.633.999	7.333.999	-	7.333.999	-	300.000	2.287.625	2.287.625		
10317	Spese gestione automezzi	3.942,63	3.787,69	-	3.787,69	-	154,94	1.181,46	1.181,46		
10318	Servizio di vigilanza e custodia Istituto	2.328.323	2.328.332	-	2.328.332	-	9	783.750	783.750		
		1.202,48	1.202,48	-	1.202,48	-	0,00	404,77	404,77		
		5.192.000	5.192.000	-	5.192.000	-	-	5.280.000	5.280.000		
		2.681,44	2.681,44	-	2.681,44	-	-	2.726,89	2.726,89		
	Totale categoria 3	192.444.337	141.710.795	20.257.706	161.968.501	-	30.475.836	164.177.300	184.435.006		
		99.389,21	73.187,52	10.462,23	83.649,75	-	15.739,46	84.790,50	95.252,73		
10401	<u>Oneri finanziari</u> Servizio di cassa	-	-	-	-	-	-	-	-		
		-	-	-	-	-	-	-	-		
		-	-	-	-	-	-	-	-		
	Totale categoria 4	-	-	-	-	-	-	-	-		
		-	-	-	-	-	-	-	-		
10501	<u>Oneri tributari</u> Imposte e tasse	11.222.204	11.222.204	-	11.222.204	-	-	20.570.935	20.570.935		
		5.795,78	5.795,78	-	5.795,78	-	-	10.624,00	10.624,00		
	Totale categoria 5	11.222.204	11.222.204	-	11.222.204	-	-	20.570.935	20.570.935		
		5.795,78	5.795,78	-	5.795,78	-	-	10.624,00	10.624,00		
10601	<u>Poste correnti e comp. di entrate correnti</u> Rimborso contributi	-	-	-	-	-	-	1.193.066	1.193.066		
		-	-	-	-	-	-	616,17	616,17		

**Stazione Sperimentale del Vetro  
Bilancio Consuntivo 2000**

Codice	CAPITOLO Denominazione	GESTIONE DEI RESIDUI PASSIVI									
		Residui all'inizio dell' esercizio	Pagati	Rimasti da pagare	Totali	Variazioni		Totale dei residui anno in corso	Totale dei residui passivi al termine dell'esercizio (14 + 18)		
						in + (15 - 12)	in - (12 - 15)				
		12	13	14	15	16	17	18	19		
1	2										
10602	Rimborsi a terzi riscossioni indebite	-	-	-	-	-	-	-	-	-	
	Totale categoria 6	euro	-	-	-	-	-	-	-	-	
		euro	-	-	-	-	-	1.193.066	1.193.066	-	
10801	Spese inerenti contratti di ricerca	47.845.633	28.301.280	15.596.735	43.898.015	-	3.947.618	50.890.306	66.487.041	7.000.000	
10802	Spese diverse	24.710.21	14.616.39	8.055.04	22.671.43	-	2.038.77	26.282.65	34.337.69	3.615.20	
10803	Fondo di riserva per spese impreviste	-	-	-	-	-	-	-	-	-	
10804	Insussistenze passive	-	-	-	-	-	-	-	-	-	
	Totale categoria 8	euro	-	-	-	-	-	-	-	-	
		euro	47.845.633	28.301.280	15.596.735	43.898.015	3.947.618	57.890.306	73.487.041	73.487.041	
	Totale Titolo I	euro	868.872.283	375.059.503	458.520.128	833.579.631	223	35.292.875	904.861.273	37.952.89	
		euro	446.176,60	191.143,58	236.805,88	427.949,46	0,12	18.227,25	278.978,06	465.783,94	
	<b>Titolo II</b>										
	<b>SPESE IN C/CAPITALE</b>										
	Categoria 10										
	<b>Acquisizione di immobilizzazioni tecniche</b>										
21001	Acquisto apparecchi scientifici	910.744.570	97.778.260	810.507.744	908.286.004	-	2.458.566	8.700.010	819.207.754	819.207.754	
		euro	470.360,32	50.498,26	418.592,32	469.090,57	1.269,74	4.493,18	423.085,50	423.085,50	
21002	Spese straordinarie per ricerca scientifica	1.714.199.562	911.971.269	802.228.351	1.714.199.620	58	-	528.995.000	1.331.223.351	1.331.223.351	
		euro	885.310,19	470.993,85	414.316,37	885.310,22	0,03	273.203,12	687.519,48	687.519,48	
21003	Acq. mobili, macch., attrezz. ufficio, progr. mater. infor.	153.039.049	153.039.051	-	153.039.051	2	-	11.351.725	11.351.725	11.351.725	
		euro	79.038,07	79.038,07	-	79.038,07	0,00	5.862,68	5.862,68	5.862,68	
21004	Impianti, adattamenti e riparazioni strao. dei locali	480.469.434	220.420.599	257.207.971	477.628.570	-	2.840.864	62.825.919	320.033.890	320.033.890	
		euro	248.141,75	113.837,74	132.836,83	246.674,57	-	1.467,18	32.446,88	165.283,71	
	Totale categoria 10	euro	3.258.452.615	1.383.209.179	1.869.944.066	3.253.153.245	60	5.299.430	611.872.654	2.481.816.720	
		euro	1.682.850,33	714.367,92	965.745,51	1.680.113,44	0,03	2.736,93	316.005,85	1.281.751,37	
21101	<b>Indennità di anzianità e similari personale non statale</b> Liquidazione inderunita di anzianità	-	-	-	-	-	-	3.873.940	3.873.940	3.873.940	
		euro	-	-	-	-	-	2.000,72	2.000,72	2.000,72	



**Stazione Sperimentale del Vetro**  
**Bilancio Consuntivo 2000**

Codice	CAPITOLO Denominazioni	GESTIONE DI CASSA			
		Previsioni	Riscossioni	Differenze rispetto alle previsioni in + (21-20)	in - (20-21)
1	2	20	21	22	23
	Avanzo di amministrazione iniziale presunto	-	-	-	-
	euro				
	Fondo di cassa iniziale presunto	2.612.740,092	4.306.576,634	1.693.836,542	-
	euro	1.349.367,65	2.224.161,21	874.793,57	-
	<b>Titolo I</b> <b>ENTRATE CONTRIBUTIVE</b> Categoria I				
	Aliquote contributive a carico iscritti Contributi industriali e commerciali	2.650.000,000	2.543.423,811	-	106.576,189
10101	Totale categoria 1	1.368.610,78	1.313.568,77	-	55.042,01
	euro	2.650.000,000	2.543.423,811	-	106.576,189
	Totale Titolo I	1.368.610,78	1.313.568,77	-	55.042,01
	euro	1.368.610,78	1.313.568,77	-	55.042,01
	<b>Titolo II</b> <b>ENTRATE DERIVANTI DA</b> Categoria 2				
	Trasferimenti da parte dello Stato	219.720,000	199.484,500	-	20.235,500
20201	Contrib. Min. del Tesoro per oneri contrattuali	113.475,91	103.025,15	-	10.450,76
	euro	219.720,000	199.484,500	-	20.235,500
	Totale categoria 2	113.475,91	103.025,15	-	10.450,76
	euro	113.475,91	103.025,15	-	10.450,76
	Categoria 3 Contributi di Enti				
	Contributo Camera di Commercio	30.000,000	70.000,000	40.000,000	-
20301	Versamento forfettario per servizio Comune di Venezia	15.493,37	36.151,98	20.658,28	-
20302	Contributo Provincia di Venezia	-	-	-	-
20303	Contributo Provincia di Venezia	3.000,000	3.000,000	-	-
	euro	1.549,37	1.549,37	-	-
	Totale categoria 3	33.000,000	73.000,000	40.000,000	-
	euro	17.043,08	37.701,35	20.658,28	-
	Categoria 4 Trasferimenti da parte di altri Enti del settore				
20401	Contratti di ricerca	461.645,724	440.363,451	-	21.282,273
	euro	238.420,12	227.428,74	-	10.991,38

## XIV LEGISLATURA - DISEGNI DI LEGGE E RELAZIONI - DOCUMENTI

**Stazione Sperimentale del Vetro**  
**Bilancio Consuntivo 2000**

Codice	CAPITOLO Denominazioni	GESTIONE DI CASSA			
		Previsioni	Riscossioni	in + (21-20)	Differenze rispetto alle previsioni in - (20-21)
1	2	20	21	22	23
	Totale categoria 4 euro	461.645.724	440.363.451	-	21.282.273
	238.420,12	227.428,74	-	-	10.991,38
	<b>Totale Titolo II</b> euro	<b>714.365.724</b>	<b>712.847.951</b>	<b>40.000.000</b>	<b>41.517.773</b>
		<b>368.939,11</b>	<b>368.155,24</b>	<b>20.658,28</b>	<b>21.442,14</b>
	<b>Titolo III</b> <b>ENTRATE DIVERSE</b> Categoria 5				
	<u>Entrate derivanti da vendita di beni e da prestazioni di servizi</u>				
30501	Proventi pubblicazioni	10.000.000	2.941.350	-	7.058.650
		5.164,57	1.519,08	-	3.645,49
30502	Ricavo diritti analisi, ricerche e prest. c/terzi e varie	2.200.000.000	2.062.048.224	-	137.951.776
		1.136.205,18	1.064.959,03	-	71.246,15
30503	Quote iscrizioni corsi, conferenze, seminari	-	8.600.000	8.600.000	-
		-	4.441,53	4.441,53	-
	Totale categoria 5 euro	2.210.000.000	2.073.589.574	8.600.000	145.010.426
		1.141.369,75	1.070.919,64	4.441,53	74.891,63
	<b>Categoria 6</b> <b>Redditi e proventi patrimoniali</b>				
30601	Interessi attivi su c/c postale e bancari	5.000.000	3.193.523	-	1.806.477
		2.582,28	1.649,32	-	932,97
	Totale categoria 6 euro	5.000.000	3.193.523	-	1.806.477
		2.582,28	1.649,32	-	932,97
	<b>Categoria 8</b> <b>Poste correttive e compensative delle spese</b>				
30801	Recuperi e rimborsi spese c/terzi e varie	30.000.000	-	-	30.000.000
		15.493,71	-	-	15.493,71
30802	Incassi di somme non dovute	-	-	-	-
	Totale categoria 8 euro	30.000.000	-	-	30.000.000
		15.493,71	-	-	15.493,71
	<b>Categoria 9</b> <b>Entrate non classificabili in altre voci</b>				
30901	Entrate diverse	25.000.000	81.065.079	56.065.079	-
		12.911,42	41.866,62	28.955,20	-
30902	Alienazione apparecchi, macchine, mobili fuori	-	3.750.000	3.750.000	-
		-	1.936,71	1.936,71	-

**Stazione Sperimentale del Vetro**  
**Bilancio Consuntivo 2000**

Codice	CAPITOLO Denominazioni	GESTIONE DI CASSA				
		Previsioni	Riscossioni	Differenze rispetto alle previsioni		in - (20-21) 23
				in + (21-20) 22	in - (20-21) 23	
1	2	20	21	22	23	
30903	Sopravvenienze	2.000.000	1.112	-	1.998.888	
	euro	1.032,91	0,57	-	1.032,34	
	Totale categoria 9	27.000.000	84.816.191	59.815.079	1.998.888	
	euro	13.944,34	43.803,91	30.859,57	1.032,34	
	<u>Totale Titolo III</u>	2.272.000.000	2.161.599.288	68.415.079	178.815.791	
	euro	1.173.390,07	1.116.372,87	35.333,44	92.350,65	
	<u>TOTALE ENTRATE CORRENTI</u>	5.636.365.724	5.417.871.050	108.415.079	326.909.753	
	euro	2.910.939,96	2.798.096,88	55.991,72	168.834,80	
	<u>Titolo IV</u>					
	<u>ENTRATE DERIVATE DA</u>					
	Categoria 11					
	<u>Trasferimenti dallo Stato</u>					
41101	Conti. sussidio straor. MICA. svolgimento att. scien.	-	287.997.500	287.997.500	-	
	euro	-	148.738,30	148.738,30	-	
	Totale categoria 11	-	287.997.500	287.997.500	-	
	euro	-	148.738,30	148.738,30	-	
	<u>Totale Titolo IV</u>	-	287.997.500	287.997.500	-	
	euro	-	148.738,30	148.738,30	-	
	<u>Titolo VI</u>					
	<u>PARTIE DI GIRO</u>					
	Categoria 13					
61301	Ritenute assistenziali e previdenziali al personale	220.000.000	174.843.447	-	45.156.553	
	euro	113.620,52	90.299,10	-	23.321,41	
61302	Ritenute erariali diverse	500.000.000	623.279.860	123.279.860	-	
	euro	258.228,45	321.897,18	63.668,73	-	
61303	IVA su Entrate	450.000.000	471.638.459	-	21.638.459	
	euro	232.405,60	243.580,94	-	11.175,33	
61304	Anticipazioni varie	160.000.000	125.338.759	-	34.661.241	
	euro	82.633,10	64.732,07	-	17.901,04	
61305	Depositi cauzionali	-	-	-	-	
61306	Fondo scorta minute spese	20.000.000	20.000.000	-	-	
	euro	10.329,14	10.329,14	-	-	
61307	Rimborso prestiti personale non statale	29.669.116	29.669.114	-	2	
	euro	15.322,82	15.322,82	-	0,00	
	Totale categoria 13	1.379.669.116	1.444.769.639	123.279.860	58.179.337	
	euro	712.539,63	746.161,25	63.668,73	30.047,12	



Stazione Sperimentale del Vetro  
Bilancio Consuntivo 2000

Codice	CAPITOLO Denominazioni	GESTIONE DI CASSA			
		Previsioni	Riscossioni	in + (21-20)	Differenze rispetto alle previsioni in - (20-21)
I	2 Totale Titolo VI	20 1.379.669.116	21 1.444.769.639	22 123.279.860	23 58.179.337
	euro	712.539,63	746.161,25	63.668,73	30.047,12
	<b>RIEPILOGO DEI TITOLI</b>	2.650.000.000	2.543.423.811	-	106.576.189
	TITOLO I	1.368.610,78	1.313.568,77	-	55.042,01
	TITOLO II	714.365,724	712.847,951	40.000,000	41.517,773
	TITOLO III	368.939,11	368.155,24	20.658,28	21.442,14
	TITOLO IV	2.272.000,000	2.161.599,288	68.415,079	178.815,791
	TITOLO V	1.173.390,07	1.116.372,87	35.333,844	92.350,65
	TITOLO VI	-	287.997,500	287.997,500	-
		1.379.669.116	1.444.769.639	148.738,30	58.179.337
		712.539,63	746.161,25	123.279.860	30.047,12
	<b>TOTALE DELLE ENTRATE</b>	7.016.034.840	7.150.638.189	519.692.439	385.089.090
	euro	3.623.479,60	3.692.996,43	268.398,75	198.881,92
	Avanzo iniziale di amministrazione	-	-	-	-
	euro	2.612.740,092	4.306.576.634	1.693.836.542	-
	Fondo iniziale di cassa presunto	1.349.367,65	2.224.161,21	874.793,57	-
	euro	9.628.774,932	11.457.214,823	2.213.528,981	385.089.090
	<b>TOTALE GENERALE</b>	4.972.847,24	5.917.157,64	1.143.192,31	198.881,92
	euro				

**Stazione Sperimentale del Vetro**  
**Bilancio Consuntivo 2000**

Codice	CAPITOLO Denominazioni	GESTIONE DI CASSA			
		Previsioni 20	Pagamenti 21	Differenze rispetto alle previsioni	
				in + (21-20) 22	in - (20-21) 23
1	<b>TITOLO I</b> <b>SPESE CORRENTI</b>				
	Categoria 1				
	<b>Spese per gli Organi dell'Ente</b>				
10101	Compensi inden. rimb. Organi collegiali di Amministrazione	25.000.000	24.881.547	-	118.453
		12.911,42	12.850,25	-	61,18
10102	Compensi indennità e rimborsi componenti il Collegio Revisori	23.000.000	26.834.292	3.834.292	-
		11.878,51	13.858,76	1.980,25	-
	Totale categoria 1	48.000.000	51.715.839	3.834.292	118.453
		24.789,93	26.709,00	1.980,25	61,18
	Categoria 2				
	<b>Oneri per il personale in attività di servizio</b>				
10201	Stipendi assegni Fissi e 13 <sup>a</sup> mensilità personale dipendente	1.400.000.000	1.336.941.345	-	63.058.655
		723.039,66	690.472,58	-	32.567,08
10202	Emolumenti e oneri riflessi per contratti a termine	100.000.000	68.905.546	-	31.094.454
		51.645,69	35.586,74	-	16.058,95
10203	Trattamento accessorio personale non ricercatore non statale	319.926.566	337.324.777	17.398.211	-
		165.228,28	174.213,71	8.985,43	-
10204	Trattamento acces. pers. non ricercatore statale	-	-	-	-
		-	-	-	-
10205	Sussidi	16.000.000	13.400.000	-	2.600.000
		8.263,31	6.920,52	-	1.342,79
10206	Diritti analisi al Direttore	-	-	-	-
		-	-	-	-
10207	Quote sul ricavo proventi c/terzi	-	-	-	-
		-	-	-	-
10208	Contributi previdenziali ed assistenziali	450.000.000	418.350.061	-	31.649.939
		232.405,60	216.059,78	-	16.345,83
10209	Assicurazione infortuni	33.000.000	29.662.921	-	3.337.079
		17.043,08	15.319,62	-	1.723,46
10210	Indennità per incarichi di direzione di strutture tecniche e scientifiche e di programmi di ricerca	10.000.000	4.200.900	-	5.799.100
		5.164,57	2.169,58	-	2.994,99

## Stazione Sperimentale del Vetro Bilancio Consuntivo 2000

Codice	CAPITOLO Denominazioni	GESTIONE DI CASSA			
		Previsioni	Pagamenti	in + (21-20)	Differenze rispetto alle previsioni in - (20-21)
1	2	20	21	22	23
10211	Missioni	280.000.000	302.278.654	22.278.654	-
10212	Contributo mensa	euro 144.607,93	156.113,90	11.505,96	-
10213	Quota parte ricavi netti da destinare al personale partecipante ai progetti	euro 55.000.000	55.757.531	757.531	-
10214	Controlli sanitari	euro 28.405,13	28.796,36	391,23	-
10215	Treatmento accessorio ricercatori non statali	euro 70.000.000	97.863.359	27.863.359	-
10216	Treatmento accessorio ricercatori statali	euro 36.151,98	50.542,21	14.390,22	-
		euro 14.600.000	7.564.500	-	7.035.500
		euro 9.889.000	3.519.993	-	6.369.007
		euro 5.107,24	1.817,92	-	3.289,32
		euro 2.500.000	1.082.169	-	1.417.831
		euro 1.291,14	558,89	-	732,25
	Totale categoria 2	euro 2.760.915.566	2.676.851.756	68.297.755	152.361.565
	Categoria 3	euro 1.425.893,89	1.382.478,86	35.272,85	78.688,18
10301	Spese per acquisto beni e servizi Acqua, combustibile, energia elettrica per laboratori e uffici	euro 10.000.000	3.413.901	-	6.586.099
10302	Reagenti, vetreria, materiali di consumo per laboratori	euro 5.164,57	1.763,13	-	3.401,44
10303	Corsi addestramento e conferenze	euro 130.000.000	171.717.049	41.717.049	-
10304	Rivista e pubblicazioni	euro 67.139,40	88.684,45	21.545,06	-
10305	Spese di pubblicità	euro 28.000.000	12.297.292	-	15.702.708
10306	Cancelleria, stampati e fotodocumentazione	euro 14.460,79	6.351,02	-	8.109,77
10307	Biblioteca	euro 20.000.000	256.500	-	19.743.500
10308	Manutenzione mobili, macchine e impianti	euro 10.329,14	132,47	-	10.196,67
10309	Spese pulizia locali	euro 30.000.000	24.818.773	-	5.181.227
10310	Commissioni tecniche	euro 15.493,71	12.817,83	-	2.675,88
		euro 80.000.000	78.702.060	-	1.297.940
		euro 250.000.000	268.067.184	18.067.184	-
		euro 129.114,22	138.445,15	9.330,92	-
		euro 170.000.000	120.578.350	-	49.421.650
		euro 87.797,67	62.273,52	-	25.524,15
		euro 40.000.000	2.200.000	-	37.800.000
		euro 20.658,28	1.136,21	-	19.522,07

## XIV LEGISLATURA - DISEGNI DI LEGGE E RELAZIONI - DOCUMENTI

**Stazione Sperimentale del Vetro**  
**Bilancio Consuntivo 2000**

Codice	CAPITOLO Denominazioni	GESTIONE DI CASSA			
		Previsioni 20	Pagamenti 21	Differenze rispetto alle previsioni	
				in + (21-20) 22	in - (20-21) 23
1	2				
10311	Borse di studio ed addestramento	euro	-	-	-
10312	Spese di rappresentanza	euro	28.000.000	16.030.587	11.969.413
10313	Incarichi di studio e ricerche complementari	euro	14.460.79	8.279.11	6.181.69
10314	Premi polizze assicurazioni e varie	euro	170.000.000	154.376.659	15.623.341
		euro	87.797,67	79.728,89	8.068,78
		euro	35.000.000	30.384.614	4.615.386
		euro	18.075,99	15.692,34	2.383,65
10315	Mostre, partecipazioni a esposizioni, convegni e adesione a organizzazioni nazionali ed estere	euro	10.000.000	5.499.615	4.500.385
10316	Spese postali, telefoniche e telegrafiche	euro	5.164,57	2.840,31	2.324,25
10317	Spese gestione automezzi	euro	70.000.000	60.530.546	9.469.454
10318	Servizio di vigilanza e custodia Istituto	euro	36.151,98	31.261,42	4.890,56
		euro	18.075,99	8.469,19	9.606,80
		euro	40.000.000	31.757.000	8.243.000
		euro	20.658,28	16.401,12	4.257,15
	Totale categoria 3	euro	1.146.000.000	997.028.777	208.755.456
		euro	591.859,61	514.922,39	30.875,98
	Categoria 4 Oneri finanziari				
10401	Servizio di cassa	euro	10.000.000	6.897.039	3.102.961
		euro	5.164,57	3.562,02	1.602,55
	Totale categoria 4	euro	10.000.000	6.897.039	3.102.961
		euro	5.164,57	3.562,02	1.602,55
	Categoria 5 Oneri tributari				
10501	Imposte e tasse	euro	400.000.000	205.084.334	194.915.666
		euro	206.582,76	195.917,22	100.665,54
	Totale categoria 5	euro	400.000.000	205.084.334	194.915.666
		euro	206.582,76	195.917,22	100.665,54
	Categoria 6 Poste correl. e comp. di entrate correnti				
10601	Rimborso contributi	euro	-	-	-
10602	Rimborsi a terzi riscossioni indebite	euro	-	-	-
	Totale categoria 6	euro	-	-	-
		euro	-	-	-

**Stazione Sperimentale del Vetro**  
**Bilancio Consuntivo 2000**

Codice	CAPITOLO Denominazioni	GESTIONE DI CASSA			
		Previsioni 20	Pagamenti 21	Differenze rispetto alle previsioni	
				in + (21-20) 22	in - (20-21) 23
1	2				
	Categoria 8				
10801	Spese non classificabili in altre voci	20.000.000	64.955	-	19.935.045
	Spese incentri contratti di ricerca	10.329,14	33,55	-	10.295,59
10802	Spese diverse	200.000.000	196.193.157	-	3.806.843
10803	Fondo di riserva per spese impreviste	103.291,38	101.325,31	-	1.966,07
10804	Insussistenze passive	-	-	-	-
	Insussistenze passive	2.000.000	461.737	-	1.538.263
	Insussistenze passive	1.032,91	238,47	-	794,45
	Totale categoria 8	222.000.000	196.719.849	-	25.280.151
	Insussistenze passive	114.653,43	101.597,32	-	13.056,11
	Totale Titolo I	4.586.915.566	4.134.297.594	131.916.280	584.534.252
	Totale Titolo I	2.368.944	2.135.187	68.129	301.887
	Titolo II				
	SPESE IN C/CAPITALE				
	Categoria 10				
21001	Acquisizione di immobilizzazioni tecniche	900.000.000	186.950.600	-	713.049.400
	Acquisizione di apparecchi scientifici	464.811,21	96.551,93	-	368.259,28
21002	Spese straordinarie per ricerca scientifica	400.000.000	911.971.269	511.971.269	-
	Spese straordinarie per ricerca scientifica	206.582,76	470.993,85	264.411,09	-
21003	Acq. mobili, macchine, attrezzature per ufficio e materiale informatico	150.000.000	261.368.336	111.368.336	-
	Acq. mobili, macchine, attrezzature per ufficio e materiale informatico	77.468,53	134.985,48	57.516,95	-
21004	Impianti, adattamenti e riparazioni straordin. locali	500.000.000	307.594.680	-	192.405.320
	Impianti, adattamenti e riparazioni straordin. locali	258.228,45	158.859,39	-	99.369,05
	Totale categoria 10	1.950.000.000	1.667.884.885	623.339.605	905.454.720
	Totale categoria 10	1.007.090,95	861.390,66	321.928,04	467.628,34
	Categoria 11				
21101	Indenn. di anz. personale non statale	520.000.000	674.630.975	154.630.975	-
	Liquidazione indennità di anzianità	268.557,59	348.417,82	79.860,23	-
	Totale categoria 11	520.000.000	674.630.975	154.630.975	-
	Liquidazione indennità di anzianità	268.557,59	348.417,82	79.860,23	-
	Totale Titolo II	2.470.000.000	2.342.515.860	777.970.580	905.454.720
	Totale Titolo II	1.275.648,54	1.209.808,48	401.788,27	467.628,34



**Stazione Sperimentale del Vetro**  
**Bilancio Consuntivo 2000 - Conto Economico**

<b><u>RENDITE</u></b>			
Entrate correnti di competenza	euro	5.197.830.410	
		2.684.455,38	
Entrate in c/capitale di competenza	euro	528.995.000	5.726.825.410
		273.203,12	2.957.638,49
<b><u>VARIAZIONE NEI RESIDUI</u></b>			
Maggiori residui attivi	euro	-	
		-	
Minori residui passivi	euro	40.592.305	40.592.305
		20.964,18	20.964,18
<b><u>AUMENTI COME DA SITUAZIONE PATRIMONIALE</u></b>			
Somme pagate in c/capitale di competenza	euro	959.306.681	
		495.440,55	
Somme pagate in c/capitale residui	euro	1.383.209.179	
		714.367,92	
Acquisizioni immobiliari con spese correnti (libri)	euro	11.125.541	
		5.745,86	
Spese in c/capitale non imputabili al patrimonio. Trattasi di acquisti di standards, contratti di manut. ordinaria annuale di impianti etc. che non hanno dato luogo a nuove acquisizioni	euro	267.520.820	
		138.162,97	
Rivalutazione metalli preziosi secondo i valori di mercato al 31.12.2000	euro	296.610.037	
		153.186,30	
Aumento patrimoniale per entrate in c/c postale in attesa di contabilizzazione	euro	-	
		-	
Quota partecipazione GEIE	euro	-	2.382.730.618
		-	1.230.577,67
<b><u>TOTALE RENDITE</u></b>			<b>8.150.148.333</b>
<b>EURO</b>			<b>4.209.200,34</b>

**Stazione Sperimentale del Vetro**  
**Bilancio Consuntivo 2000 - Conto Economico**

<b><u>SPESE</u></b>			
Uscite correnti di competenza	euro	4.205.579.236	
		<u>2.168.438.39</u>	
Uscite in c/capitale di competenza	euro	1.575.053.275	5.780.632.511
		<u>813.447.13</u>	<u>2.981.885.52</u>
<b><u>VARIAZIONI NEI RESIDUI</u></b>			
Minori residui attivi	euro	241.878.127	
		<u>124.919.63</u>	
Maggiori residui passivi	euro	283	241.878.410
		<u>0.15</u>	<u>124.919.77</u>
<b><u>DIMINUZIONI COME DA SITUAZIONE PATRIMONIALE</u></b>			
Scarico beni inventariati	euro	2.318.208.009	
		<u>1.197.254.52</u>	
Diminuzione patrimoniale per entrate in c/c postale in attesa di contabilizzazione	euro	17.564.267	
		<u>9.071.19</u>	
Quote amm. immobile, apparecchiature.,attrezzature.varie,automobili.,mobili e macchine.per ufficio	euro	- 802.596.740	
		<u>86.331.70</u>	
Quota adeguamento fondo liquid. personale non statale	euro	26.847.529	1.560.023.065
		<u>13.865.59</u>	<u>100.197.29</u>
<b><u>TOTALE SPESE</u></b>			<b>7.582.533.986</b>
<b>EURO</b>			<b><u>3.207.002.58</u></b>
<b><u>Avanzo economico</u></b>			<b>567.614.347</b>
euro			<b><u>293.148.35</u></b>
<b>Totale</b>			<b>8.150.148.333</b>
euro			<b><u>2.913.854.23</u></b>



## XIV LEGISLATURA - DISEGNI DI LEGGE E RELAZIONI - DOCUMENTI

**Stazione Sperimentale del Vetro**  
**Bilancio Consuntivo 2000 - Situazione Patrimoniale**

ATTIVITA'	Consistenza iniziale	Aumenti	Diminuzioni	Consistenza finale	PASSIVITA'	Consistenza iniziale	Aumenti	Diminuzioni	Consistenza finale
Fabbricato	2.249.105.066	-	-	2.249.105.066	Quote deperimento Fabbricato	349.603.254	67.473.153	4.999.997	412.076.410
euro	1.161.565,83	-	-	1.161.565,83	euro	180.555,01	34.846,98	2.382	212.819,70
Mobili e Arredi	370.833.507	114.621.723	201.430.421	284.024.809	Quote deperimento Mobili e Arredi	308.443.802	57.497.057	182.473.552	183.467.307
euro	191.519,52	59.197,18	104.030,13	146.686,57	euro	159.297,93	29.694,75	94.239,72	94.752,96
Materiale Informatico	368.368.107	165.647.665	-	534.015.772	Quote deperimento Materiale Informatico	243.944.231	90.525.886	-	334.470.117
euro	190.246,25	85.549,88	-	275.796,13	euro	125.986,68	46.752,72	-	172.739,40
Software	-	42.728.126	-	42.728.126	Quote deperimento Software	-	8.691.557	-	8.691.557
euro	-	22.067,24	-	22.067,24	euro	-	4.488,81	-	4.488,81
Macchie per Ufficio e varie	44.463.734	20.478.847	-	64.942.581	Quote deperimento macchine ufficio e altro	36.639.616	7.216.695	-	43.856.311
euro	22.963,60	10.576,44	-	33.540,04	euro	18.922,78	3.727,11	-	22.649,89
Apparecchiature scientifiche	6.364.860.967	775.492.682	1.627.223.057	5.513.130.592	Quote deperimento Apparecch. scientifiche	4.612.256.000	476.169.304	1.490.253.577	3.598.171.727
euro	3.287.176,36	400.508,55	840.390,57	2.847.294,33	euro	2.382.031,43	245.920,92	769.651,74	1.858.300,61
Apparecchiature per movimentazione	1.789.310	26.774.055	-	28.563.365	Quote deperimento apparec.movimen.	1.789.303	3.371.551	-	5.160.854
euro	924,10	13.827,65	-	14.751,75	euro	924,10	1.741,26	-	2.665,36
Impianti	395.108.962	254.620.967	-	649.729.929	Quote deperimento Impianti	228.867.023	78.231.803	-	307.098.826
euro	204.056,75	131.500,76	-	335.557,50	euro	118.199,95	40.403,35	-	158.603,31
Autovetture	49.041.667	-	-	49.041.667	Quote deperimento Autovetture	5.885.000	12.260.417	-	18.145.417
euro	25.327,91	-	-	25.327,91	euro	3.039,35	6.331,98	-	9.371,33
Furgoni	101.337.720	-	54.910.795	46.426.925	Quote deperimento Furgoni	89.163.950	9.196.100	57.495.866	40.864.184
euro	52.336,56	-	28.359,06	23.977,51	euro	46.049,34	4.749,39	29.694	21.104,59
Biblioteca	545.510.924	11.125.541	434.643.736	121.992.729	Quota deperimento biblioteca	-	121.992.729	-	121.992.729
euro	281.732,88	5.745,86	224.474,76	63.003,99	euro	-	63.003,99	-	63.003,99
Metalli preziosi(acq.dell'anno e rivalutaz.secondo valori dei mercati internaz.al 29.12.00 Sole-24 Ore 30.12.00)	490.940.548	296.610.037	-	787.550.585	Totale	5.876.592.179	932.626.252	1.735.222.992	5.073.995.439
euro	253.549,63	153.186,30	-	406.735,93	euro	3.035.006,57	481.661,26	896.167,89	2.620.499,95
Quota partecipazione GEIE	55.671.005	-	-	55.671.005	Residui passivi	4.288.354.955	-	771.722.220	3.516.632.735
euro	28.751,67	-	-	28.751,67	euro	2.214.750,50	-	398,561	1.814,651
c/e postale (entrate in attesa di contabiliz.)	30.521.017	-	17.564.267	12.956.750	Fondo liquidazione personale non statale	2.240.428.577	26.847.529	674.630.975	1.592.645.131
euro	15.762,79	-	9.071,19	6.691,60	euro	1.157.084,80	13.865,59	348.418	822.532,57
Totale	11.067.552.534	1.708.099.643	2.335.772.276	10.439.879.901	Totale	12.405.375.711	959.473.781	3.181.576.187	10.183.273.305
euro	2.023.084,03	290.432,92	261.905,00	2.051.611,94	euro	3.719.678,95	100.197,29	779.256	3.039.082,83
Residui attivi	3.753.001.092	-	228.206.120	3.524.794.972	Patrimonio netto risultante	6.721.754.549	567.614.347	-	7.289.368.896
euro	1.938.263,31	-	117.858,63	1.746.159,52	euro	3.471.496,51	293.148,35	-	3.764.644,86
Fondo di cassa	4.306.576.634	-	798.609.306	3.507.967.328	Totale	-	-	-	-
euro	2.224.161	-	412.447	1.811.714	euro	-	-	-	-
Totale	19.127.130.260	1.708.099.643	3.362.587.702	17.472.642.201	Totale	19.127.130.260	1.527.088.128	3.181.576.187	17.472.642.201
euro	6.185.508,55	290.432,92	792.210,91	5.609.485,39	euro	7.191.175,46	393.345,63	779.256	6.803.727,68

**Stazione Sperimentale del Vetro**  
**Bilancio Consuntivo 2000 - Situazione Amministrativa**

<b>Consistenza di cassa all'inizio dell'esercizio</b>	L. euro		L. euro	<b>4.306.576.634</b>
<b>Ammontare delle somme riscosse:</b>				<b>2.224.161,21</b>
- in c/competenza	L. euro	4.482.642.084	L.	-
- in c/residui	L. euro	2.315.091,43	L. euro	-
<b>Ammontare dei pagamenti eseguiti:</b>				<b>7.150.638.189</b>
- in c/competenza	L. euro	2.667.996.105	L. euro	3.692.996,43
- in c/residui	L. euro	1.260.113,40	L.	-
<b>Consistenza di cassa alla fine del 2000</b>				<b>3.507.967.328</b>
<b>Consistenza di cassa alla fine del 2000</b>	L. euro	6.032.496.846	L. euro	<b>1.811.713,93</b>
<b>Residui risultanti alla fine dell'esercizio:</b>				<b>3.507.967.328</b>
- residui attivi anni precedenti	L. euro	3.111.962,59	L. euro	<b>1.811.713,93</b>
- residui attivi dell'anno in corso	L. euro	1.916.750.649	L. euro	7.949.247.495
- residui passivi anni precedenti	L. euro	987.360,61	L. euro	4.105.443,71
- residui passivi anno in corso	L. euro	2.681.668.112	L. euro	1.746.159,52
<b>Avanzo di amministrazione dell'esercizio 2000</b>				<b>1.814.651,33</b>
	L. euro	2.331.012.284	L. euro	<b>3.516.129.565</b>
	L. euro	1.203.867,38	L. euro	<b>1.743.222,12</b>
	L. euro	1.185.620.451	L. euro	3.516.632.735
	L. euro	610.783,96	L. euro	1.814.651,33
	L. euro	-	L. euro	<b>3.516.129.565</b>
	L. euro	-	L. euro	<b>1.743.222,12</b>



**Stazione Sperimentale del Vetro**  
**Bilancio Consuntivo 2000**

<i>Capitolo</i>	<i>DESCRIZIONE RESIDUI ATTIVI</i>	<i>Esercizio 1999 e precedenti</i>	<i>Esercizio 2000</i>	<i>Totale</i>
	riporto	37.007.001	-	37.007.001
	euro	19.112,52	-	19.112,52
	Analisi 93: fatture 783 - 786 - 789 - 798	24.000.000	-	
	Analisi 94: fatture 428 - 826 - 926 - 1054	8.400.000	-	
	Analisi 96: fatture 96 - 233 - 895 - 1007	7.485.000	-	
	Analisi 97: fatture 30 - 43 - 51 - 612 - 711 - 1237	5.740.000	-	
	Analisi 98: fatture varie	13.986.900	-	
	Analisi 99: fatture varie	126.449.500	-	
	Analisi 00: fatture varie	-	824.980.860	1.048.049.261
	Totale	223.068.401	824.980.860	1.048.049.261
	euro	115.205,21	426.067,06	541.272,27
30503	QUOTE ISCRIZIONI CORSI, CONFERENZE, SEMINARI	-	1.900.000	1.900.000
	euro	-	981,27	981,27
30601	INTERESSI ATTIVI	-	3.273.409	3.273.409
	euro	-	1.690,57	1.690,57
30901	ENTRATE DIVERSE	411.096	-	
	Esercizio 85: fatture 667 - 788 / Esercizio 87: fattura 878	63.200	-	
	Rimborso fotocopie e piccole spese varie esercizio 92 fattura 836	173.750	-	
	Rimborso spese varie esercizio 96 fattura 895	1.346.400	-	
	Rimborso spese varie esercizio 98 fattura 1623	25.485.735	-	
	Fatture varie esercizio 1999	-	27.131.772	27.131.772
	Fatture varie esercizio 2000	-	-	-
	Totale	27.480.181	27.131.772	54.611.953
	euro	14.192,33	14.012,39	28.204,72
30902	ALLENAMENTO MOBILI MACCHINE E APPARECCHIATURE SCIENTIFICHE	5.050.000	-	5.050.000
	euro	2.608,11	-	2.608,11
41101	CONTRIBUTO MICA SVOLGIMENTO ATTIVITA' SCIENTIFICA	-	240.997.500	240.997.500
	euro	-	124.464,82	124.464,82
61303	IVA SU ENTRATE	47.719.755	-	47.719.755
	Iva 1999 e precedenti	-	179.033.648	179.033.648
	Iva 2000	47.719.755	179.033.648	226.753.403
	Totale	24.645,20	92.463,16	117.108,36
	euro	-	-	-

**Stazione Sperimentale del Vetro**  
**Bilancio Consuntivo 2000**

<i>Capitolo</i>	<i>DESCRIZIONE RESIDUI ATTIVI</i>	<i>Esercizio 1999 e precedenti</i>	<i>Esercizio 2000</i>	<i>Totale</i>
61304	<u>ANTICIPAZIONI VARIE</u> Esercizio 85: fattura 788 Rimborso missioni su fatt. consul. es. 91 fatt. 137/92 rimborso da esattoria riten. erariali giugno 1995 Rimborso anticipi missioni esercizio 2000 Rimborso auto danno Assicurazioni Generali	221.945 86.050 15.636.000 - -	- - 19.750.000 2.007.830 21.757.830	37.701.825 19.471.137
61306	<u>FONDO SCORTA MINUTE SPESE</u>	15.943.995 8.234.39	- -	20.000.000 10.329.14
61307	<u>RIMBORSO PRESTITI PERSONALE NON STATALE</u> Rimborso prestito Zambon G. es. 97 Rimborso prestito Morucchio esercizio 1997 Rimborso De Riu esercizio 1997 Rimborso prestito Profilo es. 98	32.357.004 29.080.228 14.700.052 24.163.668 100.300.952 51.801,12	- - - - - -	100.300.952 51.801,12
	<b>Totale residui attivi esercizio 2000</b> euro			<b>3.524.794.972</b> <b>1.685.559,08</b>

Stazione Sperimentale del Vetro  
Bilancio Consuntivo 2000

Capitolo	DESCRIZIONE RESIDUI PASSIVI	Esercizio 1999 e precedenti	Esercizio 2000	Totale
10101	<u>COMPENSI INDENNITA' E RIMBORSI ORGANI COLLEGIALI DI AMMINISTRAZIONE</u>	-	2.612.503	2.612.503
			1.349,25	1.349,25
10102	<u>COMPENSI INDENNITA' RIMBORSI COMPONENTI IL COLLEGIO DEI REVISORI</u>	-	365.297	365.297
			188,66	188,66
10201	<u>STIPENDI ED ASSEGNI FISSI PERSONALE NON STATALE</u> Accantonamento quota rimasta es. 95 per rinnovo contrattuale Accantonamento quota	109.734.315 140.000.000	-	249.734.315
		56.673,04	-	56.673,04
10202	<u>EMOLUMENTI E ONERI RIFLESSI PER CONTRATTA TERMINE</u>	-	6.565.390	6.565.390
		-	3.390,74	3.390,74
10203	<u>TRATTAMENTO ACCESSORIO PERSONALE NON RICERCATORE NON STATALE</u>	-	74.651.423	74.651.423
		-	38.554,24	38.554,24
10205	<u>SUSSIDI</u>	-	13.400.000	13.400.000
		-	6.920,52	6.920,52
10208	<u>CONTRIBUTI PREVIDENZIALI ES ASSISTENZIALI</u> Accantonamento es. 95 per contrib. previdenziali su arretrati vari Accantonamento es. 97 Accantonamento es. 99 Accantonamento es. 2000	50.000.000 56.367.112 55.564.260	- - - 33.964.846	195.896.218
		161.931.372	33.964.846	195.896.218
		83.630,57	17.541,58	101.171,95
10211	<u>MISSIONI</u>	-	11.770.446	11.770.446
		-	6.078,93	6.078,93
10212	<u>CONTRIBUTO MENSA</u>	-	6.414.633	6.414.633
		-	3.312,88	3.312,88
10213	<u>QUOTA PARTE RICAVI NETTI DA DESTINARE AL PERSONALE PARTECIPANTE AI PROGETTI</u>	-	52.765.000	52.765.000
		-	27.250,85	27.250,85
10214	<u>CONTROLLI SANITARI</u> Controlli sanitari dipendenti es. 1997 Controlli sanitari dipendenti es. 1998	5.500.000 5.500.000 11.000.000	- - -	11.000.000
		5.681,03	-	5.681,03

**Stazione Sperimentale del Vetro**  
**Bilancio Consuntivo 2000**

<i>Capitolo</i>	<i>DESCRIZIONE RESIDUI PASSIVI</i>	<i>Esercizio 1999 e precedenti</i>	<i>Esercizio 2000</i>	<i>Totale</i>
10302	<u>REAGENTI, VETRERIA, MATERIALI DI CONSUMO PER LABORATORI</u> Fatture varie esercizio 1999 Fatture varie ditte fornitrici materiale di consumo	377.136 -	- 32.326.045	- 32.703.181
10303	<u>CORSI ADDESTRAMENTO E CONFERENZE</u>	194.77	16.695,01	16.889,78
10304	<u>RIVISTA E PUBBLICAZIONI</u>	-	1.980.000	1.980.000
10306	<u>CANCELLERIA, STAMPATE FOTOCUMENTAZIONE</u>	-	1.022,58	1.022,58
10307	<u>BIBLIOTECA</u> Abbonam. riviste estere, acquisto libri ecc.ES.1999 Abbonam. riviste estere, acquisto libri ecc.ES.2000	480.460 -	2.048.409 -	- 2.528.869
10308	<u>MANUTENZIONE MOBILI, MACCHINE E IMPIANTI</u>	480.460	2.048.409	2.528.869
10309	<u>SPESE PULIZIA LOCALI</u> Spese pulizia anno 1994 Servizio pulizia Istituto Promacs, trasporto rifiuti	248,14	1.057,91	1.306,05
10312	<u>SPESE DI RAPPRESENTANZA</u>	-	17.187.673	17.187.673
10313	<u>INCARICHI DI STUDIO E RICERCHE COMPLEMENTARI</u>	-	8.876,69	8.876,69
10316	<u>SPESE POSTALI, TELEFONICHE E TELEGRAFICHE</u>	19.400.110	-	-
10317	<u>SPESE GESTIONE AUTOMEZZI</u>	-	42.702.000	42.702.000
10318	<u>SERVIZIO DI VIGILANZA E CUSTODIA ISTITUTO</u>	19.400.110	42.702.000	62.102.110
10501	<u>IMPOSTE E TASSE</u>	10.019,32	22.053,74	32.073,06
	<b>Totale</b>			
		19.400.110	7.365.200	7.365.200
		10.019,32	3.803,81	3.803,81
		-	8.212.720	8.212.720
		-	4.241,52	4.241,52
		-	2.287.625	2.287.625
		-	1.181,46	1.181,46
		-	783.750	783.750
		-	404,77	404,77
		-	5.280.000	5.280.000
		-	2.726,89	2.726,89
		-	20.570.935	20.570.935
		-	10.624,00	10.624,00

## Stazione Sperimentale del Vetro Bilancio Consuntivo 2000

Capitolo	DESCRIZIONE RESIDUI PASSIVI	Esercizio 1999 e precedenti	Esercizio 2000	Totale
10601	<u>RIMBORSO CONTRIBUTI</u>	-	1.193.066	1.193.066
10801	<u>SPESE CONTRATTI DI RICERCA</u>	-	616,17	616,17
10802	<u>SPESE DIVERSE</u> Contratto servizio mensa e distribuzione pasti anno 1994 Analisi spettro c/o laboratori es. 97 Spese varie esercizio 2000	6.409.935 9.186.800 -	- - 50.890.306	- - 66.487.041
21001	<u>ACQUISTO APPARECCHI SCIENTIFICI</u> Accantonamento esercizio 1994 Fatture varie esercizio 1999 e accantonamenti per acquisto apparecchiature Fatture varie esercizio 2000	15.596.735 8.055,04	50.890.306 26.282,65	66.487.041 34.337,69
21002	<u>SPESE STRAORDINARIE PER RICERCA SCIENTIFICA</u> Accantonamento residuo 94 Accantonamento residuo 96 Accantonamento residuo 99 Accantonamento residuo 00	56.523.339 753984402 810.507.744 418.592,32	- - 8.700.010 4.493,18	- - 819.207.754 423.085,50
21003	<u>ACQUISTO MOBILI, MACCHINE, ATTREZZATURE PER UFFICIO PROGRAMMI E MAT. INFORMATICO</u>	44.253.225 53.267.775 704.707.351	528.995.000	1.331.223.351
21004	<u>IMPIANTI, ADATTAMENTI E RIPARAZIONI STRAORDINARIE DEI LOCALI</u> Servizio di assistenza scarichi di depurazione ditta Artigianambiente anno 1994 Lavori idrici su impianto depurazione ditta De Santi Tecnopianti anno 1995 Manutenzione ordinaria e straordinaria impianti ditta De Santi Tecnopianti 1996 Depuracque Impianti - acquisto mat. e completamento impianto depurazione acque es. 1997 Accantonamento per manutenzioni varie 1999 Accantonamento per manutenzioni varie 2000	802.228.351 414.316,37	528.995.000 273.203,12	1.331.223.351 687.519,48
21101	<u>LIQUIDAZIONE INDENNITA' DI ANZIANITA'</u>	-	11.351.725 5.862,68	11.351.725 5.862,68
		1.100.000 19.670.048 5.302.475 2.452.800 228.682.648	- - - - 62.825.919	- - - - 320.033.890
		257.207.971 132.836,83	62.825.919 32.446,88	320.033.890 165.283,71
		-	3.873.940	3.873.940
		-	27.816,04	27.816,04



**Stazione Sperimentale del Vetro**  
**Bilancio Consuntivo 2000**

<i>Capitolo</i>	<i>DESCRIZIONE RESIDUI PASSIVI</i>	<i>Esercizio 1999 e precedenti</i>	<i>Esercizio 2000</i>	<i>Totale</i>
41201	<u>VERSAM. RITENUTE ASS. E PREVIDENZIALI</u>	-	13.784.327	13.784.327
41202	<u>VERSAM. RITENUTE ERARIALI DIVERSE</u>	-	7.119.01	7.119.01
41203	<u>IVA SU USCITE</u> Versam. Iva dicembre 1999 e fatt. da pagare Versam. Iva dicembre 2000 e fatt. da pagare	2.548.090	38.362.203	40.910.293
41204	<u>ANTICIPAZIONI VARIE</u>	1.315.98	19.812,42	21.128,40
		-	2.051.050	2.051.050
		-	1.059,28	1.059,28
	<b>Totale residui passivi esercizio 2000</b>			<b>3.516.632.735</b>
				<b>1.316.189,24</b>













