

SENATO DELLA REPUBBLICA

XIV LEGISLATURA

Doc. XV
n. 128

RELAZIONE DELLA CORTE DEI CONTI

AL PARLAMENTO

sulla gestione finanziaria degli Enti sottoposti a controllo
in applicazione della legge 21 marzo 1958, n. 259

**UNIONE NAZIONALE INCREMENTO RAZZE EQUINE
(UNIRE)**

(Esercizio 1999 e 2000)

**E DEGLI ENTI IPPICI – ENTE NAZIONALE PER IL CAVALLO ITALIANO
(ENCI) – ENTE NAZIONALE CORSE AL TROTTO (ENCAT) – JOCKEY
CLUB ITALIANO – SOCIETÀ DEGLI STEEPLE-CHASES D'ITALIA**

(Esercizio 1999)

Comunicata alla Presidenza il 19 dicembre 2002

ATTI PARLAMENTARI

XIV LEGISLATURA

Doc. **XV**

n. 128

RELAZIONE DELLA CORTE DEI CONTI

AL PARLAMENTO

*sulla gestione finanziaria degli Enti sottoposti a controllo
in applicazione della legge 21 marzo 1958, n. 259*

UNIONE NAZIONALE INCREMENTO RAZZE EQUINE (UNIRE)

(Esercizi 1999 e 2000)

**E DEGLI ENTI IPPICI – ENTE NAZIONALE PER IL CAVALLO ITALIANO
(ENCI) – ENTE NAZIONALE CORSE AL TROTTO (ENCAT) – JOCKEY
CLUB ITALIANO – SOCIETÀ DEGLI STEEPLE-CHASES D'ITALIA**

(Esercizio 1999)

INDICE

Determinazione della Corte dei conti n. 81/2002 del 29 novembre 2002	Pag. 7
Relazione sul risultato del controllo eseguito sulla gestione finanziaria dell'Unione nazionale incremento razze equine (UNIRE) per gli esercizi 1999 e 2000 e degli Enti ippici - Ente nazionale per il cavallo italiano (ENCI), Ente nazionale corse al trotto (ENCAT), Jockey club italiano e Società degli Steeple-Chases d'Italia per l'eser- cizio 1999	» 11

DOCUMENTI ALLEGATI

Unione nazionale incremento razze equine (UNIRE)

Esercizio 1999

Relazione del Commissario	» 105
Relazione del Collegio Sindacale	» 125
Bilancio consuntivo	» 135

Esercizio 2000

Relazione del Presidente	» 235
Relazione del Collegio Sindacale	» 271
Bilancio consuntivo	» 287

Ente nazionale per il cavallo italiano (ENCI)

Esercizio 1999

Relazione del Commissario	» 387
Verbale del Collegio Sindacale	» 395
Bilancio consuntivo	» 413

Ente nazionale corse al trotto (ENCAT)

Esercizio 1999

Relazione del Commissario	Pag. 433
Verbale del Collegio Sindacale	» 447
Bilancio consuntivo	» 451

Jockey club italiano

Esercizio 1999

Relazione del Commissario	» 503
Verbale del Collegio Sindacale	» 515
Bilancio consuntivo	» 519

Società degli steeple-chases d'Italia

Esercizio 1999

Relazione del Commissario	» 563
Verbale del Collegio Sindacale	» 571
Bilancio consuntivo	» 575

DETERMINAZIONE DELLA CORTE DEI CONTI

Determinazione n. 81/2002.

LA CORTE DEI CONTI
IN SEZIONE DEL CONTROLLO SUGLI ENTI

nell'adunanza del 13 dicembre 2002;

visto il testo unico delle leggi sulla Corte dei conti 12 luglio 1934, n. 1214;

vista la legge 21 marzo 1958, n. 259;

visto il decreto del Presidente della Repubblica in data 19 dicembre 1979, con il quale la Società degli Steeple-Chases d'Italia, l'Ente nazionale corse al trotto (ENCAT), l'Ente nazionale per il cavallo italiano (ENCI) e il Jockey club italiano sono stati sottoposti al controllo della Corte dei conti;

visti i conti consuntivi dell'UNIRE, relativi agli esercizi finanziari 1999 e 2000 e degli enti ippici relativi all'esercizio finanziario 1999, nonché le annesse relazioni degli organi amministrativi e di revisione, trasmessi alla Corte in adempimento dell'articolo 4 della citata legge n. 259 del 1958;

esaminati gli atti;

udito il relatore Consigliere dott.ssa Cristina Astraldi e, sulla sua proposta, discussa e deliberata la relazione con la quale la Corte, in base agli atti ed agli elementi acquisiti, riferisce alle Presidenze delle due Camere del Parlamento il risultato del controllo eseguito sulla gestione finanziaria degli enti per gli esercizi 1999 e 2000;

ritenuto che, assolto così ogni prescritto incumbente, possa, a norma dell'articolo 7 della citata legge n. 259 del 1958, darsi corso

alla comunicazione alle dette Presidenze, oltre che dei conti consuntivi — corredati dalle relazioni degli organi amministrativi e di revisione — della relazione come innanzi deliberata, che alla presente si unisce perché ne faccia parte integrante;

PER QUESTI MOTIVI

comunica, a norma dell'articolo 7 della legge n. 259 del 1958, alle Presidenze delle due Camere del Parlamento, insieme con i conti consuntivi — corredati delle relazioni degli organi amministrativi e di revisione — l'unita relazione con la quale la Corte riferisce il risultato del controllo eseguito sulla gestione finanziaria dell'UNIRE relativa agli esercizi finanziari 1999 e 2000 e degli Enti ippici, relativa all'esercizio finanziario 1999.

ESTENSORE

Cristina Astraldi

PRESIDENTE

Luigi Schiavello

Depositata in Segreteria il 18 dicembre 2002.

IL DIRIGENTE SUPERIORE

(Dr. Cataldo Potenzi)

RELAZIONE DELLA CORTE DEI CONTI

RELAZIONE SUL RISULTATO DEL CONTROLLO ESEGUITO SULLA
GESTIONE FINANZIARIA DELL'UNIONE NAZIONALE INCRE-
MENTO RAZZE EQUINE (UNIRE) E DEGLI ENTI IPPICI JOCKEY
CLUB ITALIANO, ENTE NAZIONALE CORSE AL TROTTO (ENCAT),
SOCIETÀ DEGLI STEEPLE-CHASES D'ITALIA, ENTE NAZIONALE
PER IL CAVALLO ITALIANO (ENCI), PER L'ESERCIZIO 1999 E DEL-
L'UNIONE NAZIONALE INCREMENTO RAZZE EQUINE (UNIRE),
PER L'ESERCIZIO 2000

S O M M A R I O

Premessa	Pag. 13
A) UNIRE	» 14
1. Funzioni ed ordinamento	» 14
2. Organi	» 18
3. Personale	» 21
4. Risultati della gestione finanziaria	» 26
4.1. Variazioni di bilancio	» 26
4.2. Rendiconto finanziario	» 27
4.3. Conto economico	» 37
4.4. Situazione patrimoniale	» 41
4.5. Situazione amministrativa	» 45
5. Attività del Collegio sindacale	» 49
B) Enti ippici	» 49
1. Ordinamento ed organizzazione	» 49
2. Personale	» 52
3. Risultati della gestione finanziaria (notazioni comuni ai quattro Enti)	» 56
3.1. ENCAT	» 56
3.2. ENCI	» 64
3.3. Jockey club	» 71
3.4. Steeple chases	» 77
C) Attività istituzionale dell'UNIRE e degli enti ippici	» 84
1. Progetto Chirone	» 85
2. Organizzazione dell'esercizio delle scommesse	» 87
2.1. Scommesse anomale	» 88

2.2. Concorso pronostici TOTIP	<i>Pag.</i> 91
2.3. Imposta unica	» 92
2.4. Minimi garantiti	» 93
2.5. Delegati	» 93
2.6. Prelievi	» 95
D) Considerazioni conclusive	» 98

Premessa

Con la presente relazione la Corte riferisce sugli esiti del controllo eseguito sulla gestione finanziaria per l'esercizio 1999 dell'Unione Nazionale Incremento Razze Equine - UNIRE - e degli Enti ippici e per l'esercizio 2000 del solo UNIRE a seguito della soppressione degli Enti ippici e la incorporazione di essi nell'UNIRE.

Il rapporto funzionale che lega l'UNIRE e gli Enti ippici induce, come per il passato - al fine di fornire un quadro esaustivo della tematica relativa all'intero settore dell'ippica - a riferire per il 1999 con un unico rapporto sulla gestione degli Enti in argomento.

Nel corso della trattazione, al fine di fornire la massima possibile attualità al referto, saranno operati riferimenti a fatti rilevanti intervenuti fino a data odierna.

A) UNIRE

1) Funzioni ed ordinamento

L'UNIRE (Unione nazionale Incremento Razze Equine) è stata istituita con il R.D. n° 624 del 24 maggio 1932, con il compito di coordinare e disciplinare l'attività degli Enti ippici (JOCKEY CLUB, STEEPLE-CHASES, ENCAT ed ENCI); la successiva legge n°315 del 24 marzo 1942 ha riservato esclusivamente all'Unione l'esercizio delle scommesse a totalizzatore ed a libro (con facoltà di delegare tale compito ad Enti, Società ed allibratori); la legge n°210 del 13 marzo 1958 ha previsto che i proventi netti delle scommesse fossero destinati a provvidenze "per l'allevamento, secondo programmi da sottoporre all'approvazione del Ministero dell'Agricoltura...."

Nella relazione per l'anno 1998 è stato riferito che le funzioni dell'Unione in quell'anno hanno subito una rilevante rimodulazione, giacché in tale esercizio è intervenuto il D.P.R. 8 aprile 1998, n. 169 contenente il regolamento per il riordino della disciplina organizzativa, funzionale e fiscale dei giochi e delle scommesse, relative alle corse dei cavalli, nonché per il riparto dei proventi che ha integralmente rivisto la normativa sulle scommesse ippiche, le attribuzioni ed il ruolo stesso dell'Unione.

L'avvertita esigenza di riordino della struttura e dell'organizzazione dell'Ente è stata definitivamente soddisfatta nel corso del 1999 a seguito dell'entrata in vigore del Decreto Legislativo 29 ottobre 1999, n. 449 con il quale è stata riordinata l'UNIRE, a norma dell'art. 11 della legge 15 marzo 1997, n. 59 recante delega al Governo per il conferimento di funzioni e compiti alle regioni ed enti locali, per la riforma della pubblica amministrazione e per la semplificazione amministrativa.

Con l'anzidetto Decreto Legislativo si è inteso ridisciplinare in maniera organica ed uniforme la struttura organizzativa dell'Ente e le relative funzioni statuendo la soppressione degli enti tecnici e la conseguente incorporazione di essi nell'UNIRE, nonché definire i rapporti con le regioni.

La riorganizzazione dell'UNIRE, oltre ad essere diretta ad un recupero di funzionalità delle strutture dell'Ente, ha rappresentato un importante passo verso la realizzazione dell'accorpamento degli Enti tecnici, in ossequio ai criteri normativi di efficienza, efficacia ed economicità dell'azione amministrativa, a cui debbono aggiungersi, quelli di tempestività e continuità, ormai acquisiti a livello giurisprudenziale.

In tal modo l'Unione ha acquisito la connotazione di ente di diritto pubblico, tecnicamente e strumentalmente collegato al Ministero delle politiche agricole (art. 1).

Le funzioni dell'Ente sono state ridisegnate dall'art. 2 che ha a tal fine ha attribuito all'ente stesso un potere di programmazione sia tecnica che economica.

Il comma 5 dell'art. 2 ha, anche, previsto che l'UNIRE, nell'ambito dell'attribuzione esclusiva della concessione del segnale televisivo per la trasmissione delle corse, deve assicurare, con qualsiasi mezzo tecnico, la diffusione attraverso le reti nazionali ed interregionali delle riprese televisive delle corse.

L'art. 3 ha definito i rapporti tra l'UNIRE e le Regioni prevedendo che una quota dei proventi derivanti dalle scommesse ippiche sia destinata ai programmi regionali in materia.

Gli artt. 4 e 5 hanno individuato gli organi dell'Ente (Presidente, Consiglio di Amministrazione, Consiglio Sindacale) nonché il Segretario generale disciplinando per ognuno di essi le modalità e la procedura di nomina e le relative funzioni.

L'art. 6 ha previsto che lo Statuto ed il Regolamento di amministrazione e contabilità siano deliberati entro centoventi giorni dalla data di entrata in vigore del decreto legislativo n. 449 del 1999 dal Consiglio di Amministrazione e siano approvati con decreto del Ministro delle politiche agricole di concerto con il Ministro del tesoro, del bilancio e della programmazione economica e ne ha indicato il relativo contenuto.

La disposizione maggiormente innovativa della normativa di riordino è contenuta nell'art. 7 che, a decorrere dal 1° gennaio 2000, ha previsto l'incorporazione del Jockey club italiano, della società degli Steeple Chases

d'Italia, dell'Ente nazionale corse al trotto e dell'Ente nazionale per il cavallo italiano nell'UNIRE, il quale subentra nelle relative funzioni con conseguente successione in tutti i rapporti attivi e passivi.

L'art. 8 ha precisato che il rapporto di lavoro del personale dell'UNIRE è regolato dal decreto legislativo 3 febbraio 1993, n. 29 e successive modificazioni ed integrazioni.

Malgrado le rilevanti innovazioni introdotte nell'assetto organizzativo e nell'attività dell'UNIRE dalla sopracitata normativa, nel corso del 2000 va segnalata una perdurante inattuazione delle anzidette disposizioni in materia di riordino dell'UNIRE con conseguente inosservanza del termine di 120 giorni fissato per l'emanazione dello Statuto, del Regolamento organico del Personale e del regolamento di contabilità.

Attualmente è in fase di esame un nuovo testo dello Statuto a seguito dei rilievi dell'organo tutorio che ha negato l'approvazione all'originario testo¹.

La mancata adozione del regolamento organico del personale è strettamente correlata alla rilevazione del fabbisogno in termini di organico che tenga conto della nuova funzione che l'Ente deve svolgere nel contesto prefigurato dalla nuova normativa recata dal D.P.R. n. 169 del 1998 e dal Decreto legislativo n. 499 del 1999.

Il perdurare del ritardo è da imputarsi, principalmente, alla irrisolta questione relativa alle modalità con le quali l'Ente deve esercitare la diffusione delle riprese televisive delle corse ai sensi dell'art. 2, 5 comma, del riportato decreto legislativo².

¹ Il nuovo Statuto dell'UNIRE è stato adottato con delibera del Consiglio di Amministrazione n. 65 del 6 dicembre 2000. In data 30 aprile 2001 il Ministero delle Politiche Agricole ha restituito il testo con osservazioni e rilievi. In data 24 luglio 2001 l'UNIRE ha trasmesso al predetto Ministero il nuovo testo modificato secondo le osservazioni ed i rilievi formulati. Il Collegio Sindacale, nella seduta del 15 aprile 2002, ha preso in esame il testo del nuovo Statuto, verbale n.304. In data 30 luglio 2002 il Ministero dell'Economia e delle Finanze ha fatto pervenire le proprie osservazioni in merito.

² In relazione al disposto dell'art. 2, comma 5, del Decreto Legislativo n. 449 del 1999, che ha riconosciuto all'UNIRE la titolarità della funzione della trasmissione delle corse in data 18 ottobre 2000 l'Ente ha stipulato un contratto per l'affidamento del servizio consistente nella fornitura e gestione di un servizio di trasporto, elaborazione e trasmissione dei segnali video e audio provenienti dagli ippodromi italiani.

Il servizio è stato affidato in via provvisoria alla Società CRAI s.r.l.

Risultano, invece, emanati, nel corso dell'anno 1999, il nuovo Regolamento di Procedura di accertamento delle sanzioni disciplinari, non ancora approvato dalle Autorità vigilanti e nel corso del 2001 il Regolamento di disciplina.

Al fine di dare concreta attuazione al disposto dell'art. 1 del D.P.R. n. 169 del 1998 e dell'art. 2 del Decreto Legislativo n. 449 del 1999, è stata indetta un'asta pubblica³ per l'affidamento di un incarico professionale per la valutazione degli ippodromi italiani, con lo scopo di individuarne il relativo ruolo nel contesto nazionale; finalità dello studio è la costruzione di una griglia di riferimento nella quale sia riconoscibile la riconduzione degli ippodromi in cinque diverse categorie: ippodromi internazionali, nazionali, sovraregionali, regionali e promozionali; in modo da rimodulare i finanziamenti in funzioni di tali categorie.

La gara è stata aggiudicata con deliberazione n. 140 del 20 dicembre 2001 alla Società Pricewaterhouse Coopers che dovrà terminare i lavori entro tre mesi dalla data del contratto.

Per quanto riguarda la incorporazione degli ex Enti tecnici nell'UNIRE, ai sensi del decreto legislativo n. 449 del 1999, sono state individuate apposite strutture temporanee e transitorie, denominate aree (Area trotto, ex Jockey Club; Area galoppo, ex Steeple Chases; Area Cavallo da sella), con competenze e funzioni analoghe a quelle svolte dagli Enti disciolti.

Nel processo di accorpamento così delineato si è proceduto alla unificazione delle medesime funzioni presenti in ciascun ente, quali quella del personale, amministrativa e legale.

Con delibera commissariale n. 110498 dell'1 marzo 1999 è stato adottato il "Regolamento recante norme per l'organizzazione in via provvisoria dell'UNIRE secondo i principi di cui all'art. 3 e al Cap. II del decreto legislativo 3 febbraio 1993, n. 29".

Il Consiglio di amministrazione ha predisposto una forma alternativa di espletamento del servizio attraverso l'Istituto della Società mista.

³ Deliberazione n.79 del 26 ottobre 2001.

La disciplina del Servizio di controllo interno non è stata ancora adottata in quanto verrà disciplinato nell'ambito dello Statuto, secondo le disposizioni recate dal Decreto Legislativo n. 286 del 1999.

Riguardo all'ordinamento dell'UNIRE è, conclusivamente, appena da osservarsi che, con il D.P.R. 169 – pur non essendosi, come visto, con esso inciso, almeno in questa prima fase, sulla parte più delicata dell'intera materia, quella del rapporto UNIRE-delegati (per effetto delle previste proroghe e rinnovi delle convenzioni) – posizioni, ruolo e funzioni dell'Ente sono ormai considerevolmente mutate. Il che non rende ulteriormente procrastinabile il riassetto organico dell'UNIRE e, con esso, la fine delle gestioni commissariali.

Permane ancora irrisolta la questione relativa alla sede dell'Ente, malgrado l'UNIRE abbia iniziato una attività diretta alla ricerca dell'immobile da adibire a propria sede.

E' da considerare che non risponde a criteri di buona amministrazione e gestione rimandare l'acquisto della sede perché il ritardo non consente una adeguata allocazione dell'Ente e della sua struttura organizzativa, allo stato, peraltro, dislocata, in due diverse sedi, e perché il perdurare di tale situazione comporta un onere economico costituito dal canone annuo corrisposto per l'attuale sede che, nel momento in cui l'Ente potrà disporre di una sede propria, potrà cessare con conseguenti minori oneri finanziari.

Sulla situazione relativa alla Sede dell'UNIRE più volte è anche intervenuto il Collegio dei revisori⁴.

2) Organi

Durante l'anno 1999 la gestione dell'Ente è stata interamente svolta in regime commissariale.⁵

⁴ Verbali nn. 218 e 225 del 1999.

⁵ In tale anno sono stati nominati due Commissari Straordinari, il primo dall'1 gennaio al 14 gennaio 1999, ed il secondo per il restante periodo.

L'avvenuta incorporazione, a decorrere dall'1 gennaio 2000, ai sensi dell'art. 7, comma 1, del Decreto legislativo 449/1999 nell'UNIRE degli Enti Ippici ha comportato la cessazione degli organi di amministrazione e di controllo e degli Enti medesimi essendo l'UNIRE subentrata nelle funzioni svolte da questi ultimi ed, in particolare, in tutti i diritti ed obblighi e nei rapporti giuridici attivi e passivi.

Con Decreto del Presidente della Repubblica del 21 aprile 2000 è stato nominato il Presidente dell'UNIRE per la durata di un triennio.

Con Decreto del Ministro delle Politiche Agricole e Forestali in data 16 gennaio 2001 lo stesso Presidente è stato dichiarato decaduto dalla carica per incompatibilità.⁶

Il Consiglio di Amministrazione è stato ricostituito, per la durata di un triennio, con Decreto del Ministro delle Politiche Agricole e Forestali n. 31355/1037 del 15 marzo 2000 ed è composto dal presidente e da cinque membri.

Gli organi di amministrazione dell'UNIRE sono stati, successivamente, sciolti con decreto del Ministro delle Politiche Agricole e Forestali in data 23 luglio 2001 e, con lo stesso provvedimento, fino alla ricostituzione dell'amministrazione ordinaria dell'Ente e, comunque, non oltre il 30 giugno 2002, è stato nominato il Commissario straordinario dell'Ente medesimo con tutti i poteri di ordinaria e straordinaria amministrazione. Con lo stesso provvedimento sono stati nominati tre subcommissari, con il compito di coadiuvare il Commissario nella gestione dell'Ente e svolgere funzioni dallo stesso delegate. Con successivo provvedimento del 28 giugno 2002 la gestione commissaria è stata confermata sino al 31 dicembre 2002 per consentire il completamento delle iniziative intraprese, con particolare riguardo alla definizione del nuovo statuto nonché all'avvio del recupero dei corrispettivi dovuti a titolo di minimi garantiti.

⁶ Tali incompatibilità, ai sensi dell'art. 4, comma 6, del Decreto legislativo n. 449 del 1999, consistevano nella titolarità di consistenti partecipazioni azionarie in società interessate al mondo dell'ippica e, in particolare, nella Campi di Vinovo S.P.A., la quale è proprietaria di ippodromi e svolge altre attività di rilievo nel mondo ippico.

La Corte non può al riguardo che ribadire le considerazioni già, ripetutamente, formulate nei precedenti referti⁷ in ordine al carattere di straordinarietà che deve assumere la gestione commissariale di un Ente e non di ordinarietà della stessa.

Il Segretario Generale è stato nominato dal Consiglio di Amministrazione, ai sensi dell'art. 5 del Decreto legislativo n. 449 del 1999, con delibera del 2 giugno 2000, per il periodo di un anno, con contratto di lavoro a tempo determinato, successivamente prorogato.⁸

Attualmente con delibera commissariale n. 359 del 5 settembre 2002 è stato conferito un nuovo incarico di Segretario Generale per la durata di un triennio a decorrere dal 16 settembre 2002.

Il Collegio Sindacale è stato costituito, per la durata di un triennio, con decreto del Ministro delle Politiche Agricole e Forestali n. 660 del 20 Ottobre 2000 e, in conformità all'art. 4, comma 4, del decreto legislativo n. 449 del 1999, è composto da un Presidente, designato dal Ministero del Tesoro, del Bilancio e della Programmazione Economica, da due membri effettivi, di cui uno designato dal Ministero delle Finanze e da due membri supplenti.

Al Presidente e al Commissario dell'Ente è stata attribuita una retribuzione di 230 milioni annue lorde, nonché 41 milioni annue lorde per ciascuno dei Consiglieri di Amministrazione e 36 milioni annue lorde per il Presidente del Collegio Sindacale, 30 milioni annue lorde per ciascuno dei membri effettivi del Collegio sindacale e 6 milioni annue lorde per ciascuno dei membri supplenti del Collegio sindacale.⁹

⁷ Vedasi da ultimo Relazione della Corte al Parlamento sulla gestione finanziaria dell'Unione Nazionale Incremento Razze Equine (UNIRE) e degli Enti Ippici per gli esercizi 1997 e 1998, pag. 20.

⁸ Il contratto di lavoro a tempo determinato del Segretario Generale costituisce allegato alla delibera n. 6 del Consiglio di Amministrazione in data 11 luglio 2000, nel quale è stabilito, altresì, il trattamento economico in misura pari all'importo annuo lordo di L. 143.996.953, comprensivo della tredicesima mensilità, nonché il trattamento economico di posizione nell'importo annuo lordo di L. 64.800.000.

⁹ Nota del Ministero delle Politiche Agricole e forestali n. 113127 del 22 novembre 2001.

3) Personale

Con deliberazione del Commissario straordinario, n. 2901 del 24 novembre 1999, è stato determinato il fabbisogno di personale dell'UNIRE per l'anno 1999 in 132 unità.

La medesima deliberazione ha stabilito dal 1° settembre 1999 la decorrenza giuridica ed economica dei nuovi inquadramenti e ha precisato che alla copertura del fabbisogno organico per il 1999 si provvederà mediante procedure selettive interne, secondo le modalità stabilite dal contratto collettivo integrativo per il quadriennio 1998/2001.

Nella tabella P1 che segue è individuata la distribuzione del personale nelle aree e posizioni economiche in rapporto alla dotazione organica adottata con delibera commissariale n. 2348 del 24 giugno 1998.

Situazione del personale in servizio al 31 dicembre.**P 1**

QUALIFICA FUNZIONALE	1998			1999		
	Org.	Cons.	*	Org.	Cons.	*
Qualifica Dirigenziale**	6	3	-3	6	2	-4
Ispettorato generale	0	1	1	0	1	1
Livello X	5	2	-3	5	2	-3
Livello IX	4	2	-2	4	2	-2
Livello VIII	24	13	-11	24	13	-11
Livello VII	42	22	-20	42	20	-22
Livello VI	50	22	-28	50	21	-29
Livello V	43	30	-13	43	30	-13
Livello IV	34	38	4	34	38	4
Livello III	7	3	-4	7	3	-4
TOTALE	215	136	-79	215	132	-83

* Differenza tra organico e la consistenza dell'esercizio.

** Escluso il Direttore generale.

Il finanziamento delle progressioni interne programmate viene realizzato attraverso le economie di gestione dell'anno 1999, nel rispetto dei

vincoli stabiliti dal Contratto Collettivo Nazionale di lavoro e dagli strumenti di programmazione annuale e pluriennale.

La anzidetta delibera è stata sottoposta, ai sensi dell'art. 29 della legge n. 70/75 all'approvazione del Ministero vigilante anche in ossequio al disposto della circolare del Ministro delle Politiche Agricole e Forestali del 27 dicembre 1999.

Come può evincersi dal confronto con il 1998 nell'anno 1999 è aumentato il divario tra la dotazione organica ed il totale dei dipendenti in servizio, giacché questi ultimi sono passati dalle 136 unità nel 1998 alle 132 nel 1999; il numero di unità di personale non coperte nella pianta organica risulta pari ad 83.

Nell'anno 2000, a seguito dell'avvenuto accorpamento degli Enti Tecnici nell'UNIRE la consistenza numerica del personale in servizio è ammontata a n. 224 unità come risulta dal prospetto P2.

Consistenza numerica del personale in servizio al 31 dicembre 2000. P 2

QUALIFICA	UNITÀ
Segretario generale	1
Dirigenti	5
Professionisti	1
Area medica	3
Area C4	29
Area C3	30
Area C1	36
Area B2	56
Area B1	59
Area A2	4
TOTALE	224

il costo globale per il personale é ammontato, nel 1999 a L. 10.517,0 miliardi in relazione a n. 132 unità di personale e nel 2000 a L. 16.768,4 miliardi in relazione a n. 224 unità di personale, come risulta dalla tabella P3.

Costo globale personale (in milioni di lire)

P3

	1999	2000
A - ONERI PERSONALE IN SERVIZIO		
- Stipendi ed assegni fissi	4.917,3	8.610,9
- Straordinario e compenso incentivante	1.414,0	3.068,5
- Indennità e spese trasporto per missioni	241,9	280,6
- Oneri previdenziali ed assistenziali a carico dell'Ente	1.561,1	3.867,7
- Altri oneri sociali a carico dell'Ente		
- Cassa previdenza personale UNIRE	547,0	902,6
- Corsi per il personale	12,8	38,4
TOTALE A	8.694,1	16.768,7
B - BENEFICI ASSISTENZIALI e SOCIALI		
Mensa	379,0	642,0
Sussidi	116,0	211,0
Concessione di prestiti ¹⁰ , mutui, anticipazioni	427,9	533,0
TOTALE B	922,9	1.474,0
C - ACCANTONAMENTO PER IL TFR	900,0	2.300,0
TOTALE C	900,0	2.300,0
TOTALE A - B - C	10.517,0	20.454,7

Dotazioni organiche

¹⁰ Differenziale tra gli interessi di mercato e quelli praticati al personale.

Una delle questioni più rilevanti in tema di personale è quella relativa alla determinazione delle dotazioni organiche dell'Ente.

La mancata determinazione ha comportato, ripetutamente, rilievi del Collegio dei revisori, delle autorità vigilanti, nonché segnalazioni alla Procura competente della Corte dei conti.

Nella relazione al conto consuntivo per l'esercizio finanziario 2000 l'organo di revisione interna ha osservato che non risulta ancora definita la questione concernente le dotazioni organiche dell'UNIRE. Quest'ultima costituisce perdurante questione che ha già comportato la mancata approvazione del Ministero delle Politiche Agricole e Forestali dei conti consuntivi 1999 e 2000, a causa dei rilevanti aumenti conseguenti agli inquadramenti di personale, effettuati dall'UNIRE e dai quattro enti ippici incorporati, nonostante la inefficacia dei provvedimenti relativi alle dotazioni organiche, che non avevano conseguito la prescritta approvazione.

Inoltre, il collegio sindacale, nell'esaminare la documentazione relativa alle dotazioni organiche ed, in particolare, la delibera n. 2901 del 24 novembre 1999 con la quale veniva determinato il fabbisogno di personale, nelle more del riordino dell'UNIRE, in 132 unità, veniva distribuito il personale nelle aree e posizioni economiche in rapporto alla dotazione organica di cui alla delibera commissariale n. 2348 del 24 giugno 1998 e veniva determinata la copertura del fabbisogno organico per il 1999 mediante procedure interne, ha fatto presente che le delibere relative alle dotazioni organiche e alle eventuali variazioni delle stesse devono essere approvate dai Ministeri vigilanti ex art. 29 della legge n. 70 del 1975.

In tal senso si è più volte espresso lo stesso Ministero per Politiche Agricole¹¹ rilevando che il conto consuntivo dell'esercizio 1999 non poteva conseguire l'approvazione se non dopo l'effettuazione delle modifiche delle dotazioni organiche.¹²

¹¹ Circolare-fax n. 113238 del 27 dicembre 1999 della Direzione generale dei Servizi generali e del Personale - Divisione VIII Enti Pubblici; nota 3 luglio 2000 (protocollo UNIRE 18019).

¹² Nota del 6 luglio 2000.

Allo stato, nonostante le ripetute e continue sollecitazioni al riguardo da parte del Collegio dei revisori, la questione relativa alla rideterminazione della dotazione organica dell'Ente non risulta ancora risolta e costituisce oggetto di esame da parte della Procura Regionale della Corte dei conti per il Lazio.

Questa Corte richiama l'attenzione degli organi di governo dell'Ente sulle conseguenze e sugli effetti scaturenti dagli anzidetti inquadramenti considerato che trattasi di fenomeni a carattere continuativo e reiterato nel tempo per cui l'onere aggiuntivo, come sopra determinato, si ripercuote, periodicamente e perpetuamente, in ogni esercizio futuro, trattandosi di spese a carattere permanente, oltreché pluriennale.

Incarichi esterni

Altra questione, particolarmente delicata, più volte esaminata dal Collegio dei revisori e che è oggetto di vertenze presso la Procura Regionale della Corte dei conti per il Lazio è quella relativa al conferimento di incarichi professionali a personale esterno all'Ente.

In particolare, per quanto riguarda l'UNIRE, il ricorso a professionalità esterne viene riferito alla circostanza che in servizio non esiste personale dipendente dotato dei requisiti professionali necessari allo svolgimento di prestazioni particolari.

Questa Corte richiama l'attenzione dell'Ente in ordine alla necessità di contenere l'affidamento degli incarichi entro i limiti e le condizioni prescritte.

4) Risultati della gestione finanziaria

Si indicano, di seguito, le date di deliberazione dei bilanci preventivi e consuntivi relativi agli esercizi considerati e quelle delle relative pronunce dell'Autorità di Vigilanza, ove intervenute.

Bilancio preventivo 1999

Deliberazione n. 2.663
del 22/12/1998

Bilancio consuntivo 1999

Deliberazione n. 2.999
dell'8/5/1999

Bilancio preventivo 2000

Deliberazione n. 2.919
del 23/12/1999

Bilancio consuntivo 2000

Deliberazione n. 212
del 23/5/2001

Il Ministero delle Politiche Agricole e forestali ha ritenuto che i conti consuntivi 1999 e 2000 non possano conseguire la prescritta approvazione non avendo l'UNIRE provveduto all'approvazione delle modifiche delle dotazioni organiche.

4.1) Variazioni di bilancio

I prospetti sub **4.1.A** e **4.1.B.** sono volti a consentire una valutazione complessiva degli effetti delle variazioni di bilancio intervenute negli esercizi in argomento. Gli elaborati pongono in evidenza lo scostamento tra le previsioni iniziali e quelle definitive del bilancio e le variazioni tra le previsioni definitive e gli impegni e gli accertamenti.

Prospetto 4.1.A*(in milioni di lire)*

1999			
ENTRATE	Prev. Iniz.li	Prev. Def.ve	Accer.ti
Correnti	1.144.910,0	1.250.505,0	1.227.661,3
In C/ Capitale	1.060,0	1.060,0	1.184,2
Partite di giro	2.423,0	24.230,0	20.557,0
Tot. Generale	1.170.200,0	1.275.795,0	1.249.402,5
USCITE	Prev. Iniz.li	Prev. Def.ve	Impegni
Correnti	1.163.799,0	1.293.131,9	1.227.525,7
In C/ Capitale	6.385,0	8.385,0	7.265,9
Partite di giro	24.230,0	24.230,0	20.557,0
Tot. Generale	1.194.414,0	1.325.746,9	1.255.348,6

4.1.B

2000			
ENTRATE	Prev. Iniz.li	Prev. Def.ve	Accer.ti
Correnti	1.110.874,0	1.067.113,0	1.107.746,4
In C/ Capitale	2.100,0	2.400,0	1.425,0
Partite di giro	30.230,0	30.230,0	29.339,9
Tot. Generale	1.143.204,0	1.099.743,0	1.138.511,3
USCITE	Prev. Iniz.li	Prev. Def.ve	Impegni
Correnti	1.062.779,0	1.044.794,0	989.715,2
In C/ Capitale	67.455,0	47.605,0	5.166,0
Partite di giro	30.230,0	30.230,0	29.339,9
Tot. Generale	1.160.464,0	1.122.629,0	1.024.221,1

Emerge dai prospetti sub 4.1.A e 4.1.B il non significativo scostamento sia nell'esercizio 1999 che nell'esercizio 2000 tra previsioni iniziali e definitive e tra queste ultime gli accertamenti e gli impegni tranne per il rapporto nel 1999 tra le previsioni iniziali e definitive delle spese in conto capitale (31,3%) e nel 2000 tra previsioni definitive ed accertamenti (-40,6) e tra previsioni definitive ed impegni nelle spese in conto capitale (-89,1).

4.2. RENDICONTO FINANZIARIO

I prospetti sub 4.2.1., 4.2.2. e 4.2.3. sono stati redatti al fine di fornire una visione completa, sia generale che di dettaglio, dei risultati della gestione realizzata dall'Ente negli esercizi 1999-2000.

Prospetto 4.2.1*(in milioni di lire)*

	1998	1999	2000
ENTRATE			
Correnti	1.527.103,9	1.227.661,3	1.107.746,4
In C/ Capitale	862,2	1.184,2	1.425,0
Partite di giro	26.107,6	20.557,0	29.339,9
Totale	1.554.073,7	1.249.402,5	1.138.511,3
Disavanzo	22.624,9	5.946,1	0,0
Totale a pareggio	1.576.698,8	1.255.348,6	1.138.511,3
USCITE			
Correnti	1.543.102,5	1.227.525,7	989.715,2
In C/ Capitale	7.488,7	7.265,9	5.166,0
Partite di giro	26.107,6	20.557,0	29.339,9
Totale	1.576.698,8	1.255.348,6	1.024.221,1
Avanzo	0,0	0,0	114,2
Totale a pareggio	1.576.698,8	1.255.348,6	1.138.511,3

RENDICONTO FINANZIARIO - ENTRATE (accertamenti)

Prospetto 4.2.2

(in milioni di lire)

	1998	1999	2000
ENTRATE			
Correnti			
TITOLO II			
Entrate derivanti da trasferimenti correnti	0,0	0,0	50.000,0
TITOLO III – ALTRE ENTRATE			
7ª cat. Entrate derivanti dalla vendita di beni e prest. servizi			
a) preliev UNIRE sulle scommesse	1.492.200,0	1.201.668,4	997.502,2
b) proventi gestione servizi	20.658,9	17.823,5	29.125,4
Tot. cat. 7	1.512.858,9	1.219.491,9	1.026.627,6
8) cat Redditi e proventi patrimoniali	8.663,9	6.575,9	4.720,5
9) cat Poste correttive e compensative delle spese correnti	5.581,1	1.593,5	26.398,3
Totale	1.527.103,9	1.227.661,3	1.107.746,4
IN CONTO CAPITALE			
12ª cat Alienazioni ed immobilizzazioni tecniche	0,0	0,0	0,0
14ª cat Riscossione crediti	862,4	1.184,2	1.425,0
Totale	862,4	1.184,2	1.425,0
PARTITE DI GIRO			
22ª cat partite di giro	26.107,6	20.557,0	29.339,9
Totale	26.107,6	20.557,0	29.339,9
Totale generale delle entrate	1.554.073,9	1.249.402,5	1.138.511,3
Disavanzo	22.624,9	5.946,1	0,0
Totale a pareggio	1.576.698,8	1.255.348,6	1.138.511,3

Il prospetto sub 4.2.2. mostra come il prelievo sulle scommesse, ancorché in flessione, continui a costituire la componente di gran lunga più rilevante nel totale delle entrate dell'Ente, 91,6% nel 1999 e 87,5% nel 2000.

Dall'elaborato sub 4.2.3. per il 1999 si evince che la posta relativa all'acquisto di beni di consumo e servizi, è stata quella di maggiore importo delle spese correnti, con un incidenza del 62,7%, ancorché in ulteriore diminuzione rispetto al 1998 collegata al decremento della posta "spese per l'esercizio delegato delle scommesse", a sua volta connessa alla riduzione del volume delle scommesse. Risulta anche in diminuzione l'importo della categoria 4/D: Enti tecnici, a seguito della cessazione dei contributi UNIRE non più erogabili ai singoli Enti dopo l'entrata in vigore del Decreto legislativo n. 449 del 1999 che ha sancito, dall'1 gennaio 2000 l'incorporazione di detti Enti nell'UNIRE. Analogamente in flessione risulta l'importo della categoria V "spese per prestazioni istituzionali, premi e provvidenze a favore dell'ippica" (-8,9%). Quest'ultimo dato appare fortemente significativo in considerazione della rilevanza che le dotazioni delle corse e le provvidenze per l'allevamento rivestono per il mondo dell'ippica e della constatazione che la complessa organizzazione dell'esercizio delle scommesse è, istituzionalmente, finalizzata alla realizzazione di tali interventi. La consistente ulteriore diminuzione degli oneri tributari nel 1999 (-87,4%) va ricollegata al mutamento intervenuto nel regime fiscale dal 15 giugno 1998 per effetto dell'entrata in vigore del D.P.R. n. 169 del 1998. La spesa per immobilizzazioni tecniche fa, anch'essa, registrare un lieve decremento (-3,2%) dovuto, massimamente, all'accantonamento di un fondo per l'acquisto di un immobile da adibire a sede dell'Ente.

Dal medesimo elaborato per il 2000 emerge che le poste relative alle spese della categoria V (spese per prestazioni istituzionali, premi e provvidenze a favore dell'ippica), unitamente alle poste relative alle spese della categoria IV (spese per acquisto di beni di consumo) costituiscono le spese di maggior importo, percentualmente pari, rispettivamente, al 49,7% e al 47,2%, ancorché la spesa per l'acquisto di beni di consumo faccia registrare una flessione del 39,2% a causa della cessazione della contribuzione a favore degli enti tecnici.

Per quanto riguarda le spese per l'esercizio delegato delle scommesse e, in particolare, il finanziamento delle Società di Corse, occorre osservare che l'UNIRE, ai sensi dell'art. 2 del Decreto Legislativo n. 449 del 1999, organizza le corse dei cavalli e provvede, attraverso apposita commissione, alla

valutazione delle strutture degli ippodromi e degli impianti di allevamento e contribuisce al finanziamento degli ippodromi per la gestione dei servizi in misura correlata alla anzidetta valutazione.

Nell'ambito delle spese generali è ricompresa la spesa di lire 19.600.000.000 circa quale corrispettivo al Ministero delle Finanze per l'impianto e la gestione del totalizzatore nazionale.

Tra le spese per i servizi diretti è significativo l'onere di lire 22.678.000.000 circa relativo alla gestione, trasmissione e diffusione delle corse, giacché l'UNIRE è il concessionario esclusivo del segnale televisivo.

Tra le spese in conto capitale vanno menzionati, nella categoria XII, lire 1.468.000.000 circa relativi all'acquisto di immobili e lire 3.697.000.000 circa per concessioni di crediti ed anticipazioni, ivi comprese le somme destinate al fondo di anzianità del personale cessato dal servizio.

RENDICONTO FINANZIARIO-USCITE (impegni)**Prospetto 4.2.3**

(in milioni di lire)

USCITE CORRENTI	1998	1999	2000
1ª ctg - Spese per gli organi	189,4	235,0	733,6
2ª ctg - Spese per il personale in servizio	9.192,7	9.073,1	17.410,8
4ª ctg - Spese per acquisto beni consumo e servizi:			
a - Spese generali	7.980,3	9.786,0	34.245,8
b - Spese per servizi diretti UNIRE	3.287,1	4.482,0	25.889,0
c - Spese per l'esercizio delegato delle scommesse	792.938,9	736.583,5	379.119,3
d - Spese vigilanza, disciplina e controllo delle corse	0,0	0,0	15.963,9
e - Controlli antidoping	0,0	0,0	11.997,4
f - Enti tecnici	30.660,4	19.815,0	-
TOTALE a+b+c+d	834.806,7	770.666,6	467.215,4
5ª ctg - Spese per prestazioni istituzionali			
Premi e provvidenze a favore dell'ippica			
a) dotazioni per le corse			
- corse al trotto	230.958,7	205.976,4	236.862,3
- corse al galoppo piano	126.732,4	117.134,3	135.402,4
- corse al galoppo ostacoli	23.960,8	21.196,2	23.889,4
- corse al galoppo - mezzo sangue	6.379,8	5.947,8	6.956,8
Totale	387.671,7	350.254,7	403.110,9
Corse TRIS			
- Trotto	10.298,6	10.420,1	14.892,0
- Galoppo	7.651,1	6.053,1	6.589,0
Totale	17.949,7	16.473,2	21.481,0
Corse TOTIP			
- Trotto	2.680,8	2.602,1	2.797,3
- Galoppo	1.328,8	1.298,9	910,6
- Coppe e trofei e premi agli allevatori	1.007,8	652,7	1.004,4
- Spese organizzazione concorsi	0,0	0,0	4.199,8
Totale	5.016,6	4.553,7	8.912,1
TOTALE a)	410.638,0	371.281,6	433.504,0
b) provvidenze per l'allevamento			
- trotto e galoppo purosangue ed ostacoli	29.090,5	27.205,0	36.867,0
- cavallo di mezzo sangue	3.095,0	2.792,0	3.890,0
Totale	32.185,5	29.997,0	40.757,0
TOTALE a) + b)	442.823,5	401.278,6	474.261,0
- Iniziative per qualificazione professionale	450,9	470,6	2.915,0
- Iniziative previdenziali ed assistenziali	14.545,1	15.171,7	14.709,9
Totale	14.996,0	15.642,3	17.624,9
TOTALE 5ª CTG	457.819,5	416.920,9	491.885,9
6ª Ctg - Trasferimenti passivi	110,1	120,3	217,8
7ª Ctg - Oneri finanziari	6,5	6,2	42,8
8ª Ctg - Oneri tributari	240.520,8	30.214,7	9.900,0
9ª Ctg - Poste correttive e compensative entrate correnti	-	1,5	768,9
10ª Ctg - Somme non classificabili in altre voci	456,8	287,4	1.450,1
TOTALE SPESE CORRENTI	1.543.102,5	1.227.525,7	989.715,3
IN CONTO CAPITALE			
12ª Ctg - Acquisizione immobilizzazioni tecniche	5.711,4	5.527,7	1.468,8
14ª Ctg - Concessione crediti ed anticipazioni	1.221,1	1.327,9	2.835,3
15ª Ctg - Indennità anzianità personale cessato	556,2	410,3	861,8
TOTALE	7.488,7	7.265,9	5.165,9
PARTITE DI GIRO			
21ª Ctg - Partite di giro	26.107,6	20.557,0	29.339,9
TOTALE	26.107,6	20.557,0	29.339,9
TOTALE GENERALE SPESE	1.576.698,8	1.255.348,6	1.024.221,1
AVANZO	0,0	0,0	114,2
TOTALE A PAREGGIO	1.576.698,8	1.255.348,6	1.138.511,3

Il prospetto sub 4.2.4 mostra una visione più dettagliata delle fonti di entrata dalla quale emerge che i proventi della gestione delle scommesse costituiscono per l'ente gli introiti più importanti del titolo delle entrate correnti (97,88% nel 1999 e 90,0% nel 2000).

Prospetto 4.2.4

(in milioni di lire)

ENTRATE CORRENTI	1998	1999	Inc. %	2000	Inc. %
Trasferimenti correnti	0,0	0,0	0,0	50.000,0	4,5
Proventi gestione scommesse	1.492.200,0	1.201.668,4	97,88	997.502,2	90,0
Proventi gestione servizi	20.658,9	17.823,5	1,45	29.125,4	2,6
Proventi gestione vari	5.581,1	1.593,5	0,13	26.398,3	2,3
Redditi patrimoniali	8.663,9	6.575,9	0,54	4.720,5	0,6
Totale	1.527.103,9	1.227.661,3	100,00	1.107.746,4	100,0

Disaggregando i suddetti introiti secondo i delegati si evidenzia che i proventi più rilevanti sono quelli provenienti dalle Agenzie Ippiche e dalla scommessa Tris (sub 4.2.5). Tali dati confermano l'assoluta importanza, per la stessa sopravvivenza dell'Ente, della costanza e dell'efficacia dell'azione e, quindi, del ruolo che svolgono i delegati alla raccolta delle commesse effettuate presso le Agenzie e della Tris.

Il medesimo prospetto per il 2000 mostra una generalizzata riduzione degli introiti delle scommesse (-17,0%), la rilevante diminuzione delle scommesse ai Totalizzatori (-53,7%) e di quelle Tris (-45,4%), mentre in ripresa appaiono gli introiti delle scommesse presso le Agenzie Ippiche (+7,4%).

PROVENTI GESTIONE SCOMMESSE IPPICHE E TOTIP
(in milioni di lire)

Prospetto 4.2.5

(in milioni di lire)

DENOMINAZIONE	1998	1999	Inc. %	2000	Inc. %
Ai totalizzatori	107.310,9	77.737,9	6,5	36.002,7	3,7
A libro	8.014,8	3.577,4	0,3	2.945,4	0,2
Presso agenzie ippiche	750.960,1	671.876,7	55,9	721.611,0	72,4
Ai T.I.U.	31.087,1	39.013,8	3,2	0,0	
TRIS	516.359,9	357.446,4	29,7	195.269,3	19,6
TOTIP	78.467,2	52.016,2	4,4	41.673,8	4,1
Totale	1.492.200,0	1.201.668,4	100,0	997.502,2	100,0

Il prospetto sub 4.2.6, relativo alla disaggregazione delle spese correnti mostra che nell'anno 1999 le spese più rilevanti sono risultate quelle relative all'esercizio delle scommesse, oneri strumentali e direttamente connessi al raccolto che sono diminuiti per effetto della riduzione del volume prodotto dai vari delegati. Sempre nello stesso anno la diminuzione del volume del raccolto ha comportato la riduzione del (-9,4)% delle spese per le funzioni istituzionali. Il medesimo prospetto mostra che nell'anno 2000 le spese più rilevanti sono quelle per le finalità istituzionali (51,2%) e quelle relative all'esercizio delle scommesse (40,9%).

Prospetto 4.2.6
(in milioni di lire)

USCITE CORRENTI	1998	1999	Inc.% Tot.	2000	Inc.% Tot.
Finalità istituzionali	442.823,5	401.278,6	33,8	474.261,0	51,2
Esercizio scommesse	792938,9	736.583,5	62,0	379.119,3	40,9
Lavoratori ippica	813,0	905,7	0,0	930,0	0,2
Fondo ippodromi	3.390,0	3.792,4	0,5	3.293,8	0,3
Imposte e tributi	240.520,5	30.214,7	2,5	9.990,0	1,0
Generali e per servizi diretti	11.267,3	14.268,1	1,2	60.134,8	6,4
Totale	1.491.753,4	1.187.045,0	100,0	927.638,9	100,0

Nell'ambito delle spese istituzionali quella più rilevante è costituita dalla erogazione di premi al traguardo (prospetto sub 4.2.7), corrispondente nel 1999 al 92,5% del totale delle spese in questione e nel 2000 al 91,4%.

Prospetto 4.2.7

PRINCIPALI SPESE PER FINALITÀ ISTITUZIONALI

(in milioni di lire)

DENOMINAZIONE	1998	1999	Inc. %	2000	Inc. %
Premi al traguardo	410.638,0	371.281,6	92,5	433.504,0	91,4
Provvidenze all'allevamento	32.185,5	29.997,0	7,5	40.757,0	8,6
Totale	442.823,5	401.278,6	100,0	474.261,0	100,0

Più in dettaglio (prospetto 4.2.8) la gran parte dei premi al traguardo è stata destinata alle corse al trotto (55,5% nel 1999 e 54,8% nel 2000) e alle corse al galoppo piano (31,5 nel 1999 e 31,3% nel 2000).

Prospetto 4.2.8

DETTAGLIO SPESE PER PREMI AL TRAGUARDO

(in milioni di lire)

DENOMINAZIONE	1998	1999	Inc. % Tot.	2000	Inc. % Tot.
Corse al trotto	230.598,7	205.976,6	55,5	236.862,3	54,8
Corse al galoppo piano	126.732,4	117.134,3	31,5	135.402,4	31,3
Corse al galoppo in ostacoli	23.960,8	21.196,2	5,7	23.889,4	5,5
Corse galoppo mezzosangue	6.379,8	5.947,8	1,7	6.956,8	1,7
Premi speciali per corse TRIS e TOTIP, coppe e trofei, allenatori FISE	22.966,3	21.026,9	5,6	30.393,1	6,7
Totale	410.638,0	371.281,6	100,0	433.504,9	100,0

Anche la distribuzione delle provvidenze per l'allevamento (prospetto sub 4.2.9.), mostra che la maggior parte di esse privilegiano gli interventi a favore del trotto e del galoppo (90,7% nel 1999 e 90,4% nel 2000) rispetto a quelli a favore del cavallo mezzosangue (9,3% nel 1999 e 9,6% nel 2000).

PROVVIDENZE ALL'ALLEVAMENTO

Prospetto 4.2.9

(in milioni di lire)

DENOMINAZIONE	1998	1999	Inc. % Tot.	2000	Inc. % Tot.
Trotto, galoppo piano e galoppo ostacoli	29.090,0	27.205,0	90,7	36.867,0	90,4
Mezzosangue	3.095,0	2.792,0	9,3	3.890,0	9,6
Totale	32.185,0	29.997,0	100,0	40.757,0	100,0

Il prospetto sub 4.2.10 contenente il dettaglio delle spese generali e di amministrazione, mostra per il 1999 una diminuzione delle spese per i trasferimenti agli Enti tecnici del 35,2% e un incremento di quelle relative agli organi (24,1), ai servizi diretti (36,4) e alle spese generali (22,6%) e per il 2000 un netto incremento delle spese generali e di amministrazione, salvo quelle per gli Enti tecnici, a causa dell'avvenuta incorporazione degli stessi dall'1.1.2000 nell'UNIRE.

Prospetto 4.2.10

SPESE GENERALI E DI AMMINISTRAZIONE

(in milioni di lire)

DENOMINAZIONE	1998	1999	Inc. % Tot.	2000	Inc.% Tot.
Organi	189,5	235,0	0,6	733,6	0,9
Personale	9.192,7	9.073,1	20,8	17.410,8	21,8
Generali	7.980,3	9.786,1	22,4	34.245,8	42,9
Servizi diretti ente	3.287,0	4.482,0	10,2	25.889,0	32,6
Enti tecnici *	30.600,4	19.815,0	45,4	0,0	0,0
Spese varie	456,7	287,4	0,6	1.450,1	1,8
Totale	51.706,6	43.678,6	100,0	79.729,3	100,0

* compresi di trasferimenti per i controlli antidoping.

L'elaborato 4.2.11 evidenzia la ripartizione tra i vari Enti dei trasferimenti dell'UNIRE per l'anno 1999; tale ripartizione rispecchia le caratteristiche di quelle adottate negli anni precedenti nel senso che essa privilegia, per volume di assegnazione l'ENCAT e lo Jockey Club. La differenza in meno corrisponde agli importi non più erogabili a decorrere dall'1 gennaio 2000, ai sensi del Decreto legislativo n. 449 del 1999.

Prospetto 4.2.11

TRASFERIMENTI AGLI ENTI TECNICI DELL'IPPICA

(in milioni di lire)

	1998	1999	Inc. % sul totale
Ente Nazionale Corse al Trotto	10.685,0	9.000,0	49,4
Ente Nazionale Cavallo Italiano	5.317,5	2.000,0	10,3
Società degli Steeple-Chases d'Italia	1.837,9	2.600,0	14,3
Jockey Club Italiano	7.550,0	4.615,0	25,4
Totale	25.390,4	18.215,0	100,0

4.3) Conto economico

Nel prospetto **4.3** che segue sono state evidenziate le risultanze dei conti economici del biennio considerato.

Prospetto 4.3

(in milioni di lire)

CONTO ECONOMICO

ENTRATE	1998	1999	2000
PARTE I			
Entrate correnti	1.527.103,8	1.227.661,3	1.107.746,4
TOTALE PARTE I	1.527.103,8	1.227.661,3	1.107.746,4
PARTE II:			
Componenti che non danno luogo a movimenti finanziari.			
Variazioni patrimoniali straordinarie			
Sopravvenienze attive	307,3	10.922,2	200,0
Insussistenze passive	0,0	0,0	29.486,1
TOTALE PARTE II	307,3	10.922,2	29.686,1
TOTALE GENERALE ENTRATE	1.527.411,1	1.238.583,5	1.137.432,5
DISAVANZO (-)	17.109,3	0,0	0,0
TOTALE A PAREGGIO	1.544.520,4	1.238.583,5	1.137.432,5
SPESE	1998	1999	2000
PARTE I			
Spese correnti	1.543.102,5	1.225.525,7	989.715,2
TOTALE PARTE I	1.543.102,5	1.225.525,7	989.715,2
PARTE II:			
Componenti che non danno luogo a movimenti finanziari.			
- Ammortamenti e deperimenti			
Automobili, mezzi e macchine	168,8	158,2	411,6
Impianti, attrezzature e macchinari	358,3	322,8	566,8
Quota es. adeg. fondo indenn. Anzian. Pers.	825,0	900,0	2.300,0
Immobili			
Cavalli mezzosangue	65,7	0,0	58,6
TOTALE	1.417,8	1.381,0	3.337,0
Svalutazioni e deprezzamenti			
Svalutazione crediti	0,0	0,0	10.588,8
TOTALE	0,0	0,0	10.588,8
Variazioni patrimoniali straordinarie			
Sopravvenienze passive	0,1	-	3.029,9
Insussistenze dell'attivo	0,0	0,0	14.000,0
TOTALE PARTE II	1.417,9	1.381,0	30.955,5
TOTALE GENERALE SPESE	1.544.520,4	1.228.906,7	1.020.670,9
AVANZO (+)	-	9.676,8	116.761,6
TOTALE A PAREGGIO	1.544.520,4	1.238.583,5	1.137.432,5

Il prospetto rende palese la diminuzione sia delle entrate che delle spese correnti (-19,6% e -20,5% nel 1999; -9,8% e -19,4% nel 2000). Tuttavia, il prevalere delle entrate sulle spese ha fatto registrare nel 2000 un avanzo economico pari a L. 116.761.000.000 circa di gran lunga superiore rispetto a quello dell'esercizio 1999 (L. 9.676.000.000 circa).

Le sopravvenienze attive (accertamenti di nuove entrate), ammontanti a lire 10.922.000.000 nel 1999, afferiscono alla eliminazione di residui passivi relativi alla categoria IV delle spese per acquisto di beni di consumo e servizi; detti residui riguardano le spese per acquisto blocchi ricevute scommesse non più dovute a seguito del mutato rapporto convenzionale UNIRE-Agenzie Ippiche per oltre lire 4.000.000.000, quanto a lire 3.000.000.000 per IVA non più dovuta e in quanto a L.2.600.000.000 per contribuzioni agli Enti tecnici non più erogabili a seguito dell'incorporazione di essi nell'UNIRE ex Decreto Legislativo n. 449 del 1999. Nel 2000 le sopravvenienze attive ammontano a circa 200 milioni e si riferiscono ai proventi sulle scommesse Tris relativi ad esercizi precedenti.

Le insussistenze passive (eliminazione di spese) derivano dall'eliminazione del residuo passivo relativo all'acquisto della nuova sede dell'ente, nonché dai residui passivi degli enti tecnici incorporati, mentre le sopravvenienze passive si riferiscono ai bilanci degli enti tecnici.

La società di revisione, in relazione al bilancio dell'UNIRE 2000, ha osservato che il conto economico, nella parte relativa alle operazioni che non danno luogo a movimenti finanziari, non include le rettifiche e le integrazioni necessarie ai fini della determinazione del risultato economico dell'esercizio, quali le entrate accertate e le spese impegnate (costi di competenza dell'esercizio) relativi ai successivi esercizi, in quanto il sistema contabile dell'UNIRE non ne consente la rilevazione e la quantificazione. La Società ha, anche rilevato, la mancata inclusione nella situazione patrimoniale e nel conto economico dell'esercizio al 31.12.2000 di accantonamenti e di stanziamenti a fronte di oneri e rischi derivanti dal contenzioso in essere. Tale omissione ha comportato la sopravvalutazione del patrimonio netto e dell'avanzo economico per lire 2.000.000.000, dovuta al mancato accantonamento delle potenziali passività nella situazione patrimoniale, con addebito al conto economico dell'esercizio nel quale sorgono. La stessa Società di revisione ha concluso la sua

relazione dichiarando di non essere in grado di esprimere un giudizio sul conto consuntivo 2000.

L'Ente, con nota n. 713 in data 9 novembre 2001, in risposta all'invito del Collegio dei revisori di fornire delucidazioni in ordine ai rilievi della Società di revisione, ha ritenuto valida, ai fini del rispetto del principio della competenza, secondo i criteri stabiliti dal D.P.R. n. 696/1979, la procedura adottata, sia per le uscite che per le entrate. La mancata inclusione, ai fini del risultato economico, dei provvedimenti comportanti spese e/o entrate a cavallo dei due esercizi finanziari - a detta dell'Ente - troverebbe giustificazione nella circostanza che i relativi impegni e/o accertamenti sarebbero già stati ripartiti nei bilanci dei rispettivi esercizi.

Lo stesso Ente ha, altresì precisato, che il mancato accantonamento per gli oneri e rischi del contenzioso trova copertura nel consistente avanzo economico, che potrà essere utilizzato nell'esercizio nel quale dovesse determinarsi la soccombenza, unitamente all'eccedenza degli accantonamenti, già effettuati anche per il contenzioso fiscale.

Sul punto va ribadito il principio che le potenziali passività, probabili e stimabili nell'ammontare, devono essere tempestivamente accantonate. E ciò tanto più, in quanto l'avanzo del 2000 rimane esposto alle vicende gestionali successive ed in particolare alla esigibilità dei crediti per i "minimi garantiti" per i quali il Collegio dei revisori ha suggerito uno specifico accantonamento al fondo di riserva di importo addirittura superiore.

4.4) Situazione patrimoniale

I prospetti 4.4. e 4.4.1., che riassumono le risultanze della situazione patrimoniale dell'Ente al termine di ciascuno degli esercizi considerati, evidenziano nel 1999 una diminuzione delle attività (-4,9), mentre nel 2.000 fanno registrare un marcato aumento sia delle attività che delle passività (94,8%; 95,0%)

SITUAZIONE PATRIMONIALE

Prospetto 4.4

(in milioni di lire)

ATTIVITÀ	1998	1999	2000
Disponibilità liquide			
Monte dei Paschi	204.823,1	227.937,3	195.435,3
Conti correnti postali	95,5	28,9	685,1
TOTALE	204.918,6	227.966,2	196.120,4
Crediti di regolamento			
Residui attivi*	602.650,6	77.742,0	453.383,0
TOTALE	602.650,6	77.742,0	453.383,0
Crediti bancari e finanziari			
Mutui, anticipazioni, prestiti	1.468,4	1.612,2	2.244,2
Depositi vincolati	528,7	145,1	782,5
TOTALE	1.997,1	1.757,3	3.026,8
Investimenti mobiliari			
Titoli emessi dallo Stato	0,0	0,0	0,0
TOTALE	0,0	0,0	0,0
Immobili			
TOTALE	18.000,0	23.300,0	11.393,4
TOTALE	18.000,0	23.300,0	11.393,4
Immobilizzazioni tecniche			
Impianti, attrezzature e macchinari	2.499,0	2.495,2	5.401,7
Automezzi	98,8	89,3	89,3
Mobili e macchine d'ufficio	1.896,2	1.431,1	5.635,3
Attrezzature per il controllo antidoping	5.600,0	5.600,0	5.600,0
Libri e pubblicazioni biblioteca	2,9	2,9	2,9
Cavalli	0,0	0,0	2.345,2
TOTALE	10.096,9	9.618,5	19.074,4
TOTALE ATTIVITÀ	297.663,2	340.384,0	682.998,0
Conti d'ordine			
Cassa previdenza personale	1.893,2	1.943,6	3.063,3
Fondo Totip e previdenza	4.612,1	3.287,9	3.291,9
Cauzioni di terzi in contanti	489,3	616,2	919,8
" " " titoli	2.340,0	2.340,0	1.623,0
" mediante fidejussioni	14.230,5	14.230,5	14.827,1
TOTALE	23.565,1	22.418,2	23.725,1

* Nella relazione precedente: crediti diversi.

SITUAZIONE PATRIMONIALE

Prospetto 4.4.1

(in milioni di lire)

PASSIVITÀ		1998	1999	2000
Debiti di regolamento				
Residui passivi**		212.944,4	245.617,7	453.027,3
	TOTALE	212.944,4	245.617,7	453.027,3
Fondo accantonamenti vari				
Fondo imposte		0,0	0,0	45,0
Fondo liquidazione indennità personale		4.672,9	5.162,6	9.620,4
	TOTALE	4.672,9	5.162,6	9.665,4
Poste rettificative dell'attivo				
Fondo svalutazione crediti		54,2	54,2	10.643,0
" ammortamento impianti, attrezzature, macchinari		1.710,7	1.923,2	4.904,8
" ammortamento automezzi, mobili, macchinari d'uff.		1.714,6	1.383,1	2.572,4
" ammortamento sede Via Sommacampagna		0,0	0,0	0,0
" ammortamento cavalli		0,0	0,0	1.924,1
	TOTALE	3.479,5	3.360,5	20.044,3
	TOTALE PASSIVITÀ	221.096,8	254.140,8	482.737,0
	PATRIMONIO NETTO	76.566,4	86.243,2	200.261,0
	TOTALE A PAREGGIO	297.663,2	340.384,0	682.998,0
Conti d'ordine				
Cassa previdenza		1.893,2	1.943,6	3.063,3
Fondo Totip e previdenza		4.612,1	3.287,9	3.291,9
Cauzioni di terzi in contanti		489,3	616,2	919,8
" " " titoli		2.340,0	2.340,0	1.623,0
" mediante fidejussioni		14.230,5	14.230,5	14.827,1
	TOTALE	23.565,1	22.418,2	23.725,1

** Nella precedente relazione: debiti di regolamento.

Le disponibilità liquide, i crediti ed i debiti di regolamento hanno continuato a costituire, come per il passato, le poste più significative delle attività e delle passività della situazione patrimoniale dell'Ente.

Nel 1999 il fondo per indennità di anzianità (L. 5.162.550.973) ricomprende la quota di competenza di tale esercizio quantificata in L. 900.000.000. Nello stesso anno il patrimonio netto ha subito un incremento di L. 9.6876.797.422 per effetto dell'avanzo economico complessivo dell'esercizio, passando da L. 76.556.461.694 a L. 86.243.259.116.

Nell'esercizio 2000 il fondo accantonamento è costituito sia dal fondo imposte pari a 45 milioni destinato a coprire passività potenziali per oneri ed imposte, sia dal fondo indennità di anzianità ammontante a lire 9.620.000.000 circa.

Al 31 dicembre 2000 i fondi di ammortamento ammontano a lire 9.401.000.000 circa derivanti dalla somma di quelli accantonati al 31 dicembre 1999, pari a circa lire 8.300.000.000, e l'ulteriore importo di lire 1.036.000.000 dell'esercizio 2000. Detti fondi sono stati calcolati secondo le singole categorie di cespiti, nel rispetto del disposto delle circolari ministeriali.

Il patrimonio netto dell'esercizio 2000, pari a lire 198.486.092.641, è costituito dal valore cumulato degli avanzi economici dell'esercizio e dal fondo di dotazione dei disciolti Enti tecnici pari a lire 1.774.961.076.

La Società di revisione ha osservato che il mancato aggiornamento del libro degli inventari al 31.12.2000 ed all'1.1.2000 non ha consentito di disporre di sufficienti elementi probatori in ordine alla consistenza ed ai valori di iscrizione dei beni mobili ed immobili, nonché agli ammortamenti ad essi correlati, iscritti nella situazione patrimoniale all'1.1.2000 nelle voci Immobili ed Immobilizzazione tecniche per lire 42.999.000.000 circa, nei fondi di ammortamento per lire 8.364.000.000 circa e lire 9.401.000.000 circa, nonché nel conto economico al 31.12.2000, quali ammortamenti e deperimenti, per lire 1.038.000.000 circa.

A sua volta l'UNIRE, con la richiamata lettera 9 novembre 2001, ha chiarito che i valori che costituiscono la consistenza all'inizio ed al termine dell'esercizio 2000 relativamente ai beni immobiliari ed a quelli mobiliari, si riferiscono a quelli cronologicamente ed analiticamente acquisiti direttamente dall'Ente nonché ai beni degli ex Enti tecnici, acquisiti ed inseriti nell'attivo patrimoniale e nel passivo per il fondo ammortamento, a seguito dell'accorpamento di cui al Decreto legislativo n.449 del 1999. Quanto sopra è integralmente riportato sugli appositi registri dei cespiti ammortizzati ed i valori dei singoli beni corrispondono all'attribuzione basata, prudentemente, sui costi originali di acquisto e, quindi, commisurati ai valori storici. In ogni caso, allo stato, è in corso la procedura per la redazione di un unico inventario per i beni mobili ed, analogamente uno, unico per gli immobili.

4.5 Situazione amministrativa

Il prospetto sub 4.5. mostra la situazione amministrativa dell'Ente al termine degli esercizi considerati, significando che la mancata corrispondenza tra il 31 dicembre 1999 e l'1 gennaio 2000 è dovuta all'avvenuto accorpamento a decorrere da tale ultima data degli Enti tecnici nell'UNIRE.

Prospetto 4.5

SITUAZIONE AMMINISTRATIVA

(in milioni di lire)

	1998		1999		2000	
CONSISTENZA CASSA INIZIO ESERCIZIO		221.571,9		204.318,6		234.605,8
RISCOSSIONI						
- In c/ competenza	1.501.868,7		1.182.687,5		695.770,1	
- In c/ residui	96.470,1	1.598.338,8	51.643,3	1.234.331,2	67.383,6	763.153,7
		1.819.910,7		1.439.249,8		997.759,5
PAGAMENTI						
- In c/ competenza	1.448.328,3		1.085.004,4		678.835,5	
- In c/ residui	166.663,7	1.614.992,0	126.879,3	1.211.283,7	122.803,5	801.639,0
CONSISTENZA CASSA FINE ESERCIZIO		204.918,7		227.966,1		196.120,5
RESIDUI ATTIVI						
- Esercizi precedenti	10.445,3		11.007,2		10.641,6	
- D'esercizio	52.205,3	62.650,6	66.734,6	77.741,8	442.741,3	453.382,9
		267.569,3		305.707,9		649.503,4
RESIDUI PASSIVI						
- Esercizi precedenti	89.246,7		80.415,7		117.261,9	
- D'esercizio	128.370,6	217.617,3	170.364,3	250.780,0	345.385,7	462.647,6
AVANZO (+) FINE ESERCIZIO		49.952,0		54.927,9		186.855,8

Nel 1999 si registra un incremento dell'avanzo di amministrazione, destinato al fondo di riserva, volto a far fronte alla diminuzione delle entrate istituzionali.

Nel 1999 l'importo di L. 66.734.686.867, rimasto da riscuotere tra i residui attivi di esercizio, concerne, principalmente, i proventi dell'ultimo periodo del 1999 per prelievo UNIRE sulle scommesse e gli interessi attivi sui mutui, depositi e i conti correnti. Trattasi, comunque, di residui, quasi totalmente, riscossi durante il primo quadrimestre dell'anno successivo.

Le somme rimaste da pagare per complessive L. 170.364.389.610 si riferiscono nella quasi totalità ai corrispettivi e contributi ai delegati relativi all'ultimo trimestre dell'anno 1999 oltreché alle spese per i servizi diretti dell'Ente. Tali residui sono stati in gran parte pagati all'inizio dell'esercizio successivo, mentre altri sono in fase di liquidazione. Altre somme rimaste da pagare riguardano la cat. V "premi e provvidenze a favore dell'ippica" per la parte relativa ai premi del mese di dicembre ed ai saldi di fine riunione 1999, pagati, peraltro, quasi interamente, comunque, nei termini prescritti dalle vigenti convenzioni con i delegati all'accettazione delle scommesse.

I residui passivi relativi agli anni precedenti nel 1999 ammontano a L. 80.415.784.087 e concernono vari capitoli riguardanti le provvidenze all'allevamento, i premi e le corse, l'esercizio delegato delle scommesse, gli oneri fiscali e varie.

Per quanto concerne la gestione di competenza le somme rimaste da riscuotere riguardano, principalmente, i proventi dell'ultimo periodo derivanti dal prelievo UNIRE sulle scommesse, nonché l'importo dei minimi garantiti e gli interessi attivi sui mutui, depositi e conti correnti. Detti importi risultano parzialmente introitati ad eccezione di quelli relativi ai minimi garantiti.

Per quanto concerne la gestione di competenza le somme rimaste da pagare si riferiscono, in massima parte, ai corrispettivi e contributi ai delegati relativi all'ultimo trimestre 2000, oltre alle spese per i servizi diretti dell'Ente, nonché ai capitoli della categoria V: Premi e provvidenze a favore dell'ippica.

Al 31 dicembre 2000 si registra l'esistenza di residui degli enti tecnici, seppure di modesto importo.

La rilevata consistente mole dei residui, segnatamente di quelli passivi, peraltro, non coincidente con i dati riportati nella situazione patrimoniale a causa dell'erronea inclusione del TFR, induce a raccomandare all'Ente di attivarsi efficacemente per lo smaltimento dei residui e per prevenire l'accumulo di ulteriori residui.

5) ATTIVITÀ DEL COLLEGIO SINDACALE

Il Collegio si è riunito frequentemente come risulta dal numero dei verbali redatti in quegli anni.

Sono state regolarmente effettuate le verifiche di cassa. Sono state predisposte le relazioni sul bilancio preventivo e consuntivo, nonché sulle variazioni di bilancio intervenute in corso d'anno.

Il Collegio ha, anche, regolarmente, proceduto all'esame delle deliberazioni del Commissario Straordinario e del Consiglio di Amministrazione e dalle determinazioni del Segretario generale.

I rilievi sono stati pedissequamente riportati nei verbali e, ove, necessario è stata disposta la trasmissione dei verbali stessi alla Procura della Corte dei conti competente per territorio.

B) ENTI IPPICI

1) Ordinamento ed organizzazione

Per lo svolgimento della propria attività istituzionale, l'UNIRE, sino al 31 dicembre 1999 si è avvalsa di quattro Enti - dotati di personalità giuridica pubblica e derivanti da omologhe associazioni di diritto privato a base volontaristica - che curano le attività tecniche connesse con le corse dei cavalli.

Si tratta dello Jockey Club, per il galoppo in piano; della Società degli Steeple Chases, per il galoppo in piano e ad ostacoli; dell'ENCAT, per il settore trotto e dell'ENCI, per il cavallo italiano da sella.

L'incorporazione di tali Enti nell'UNIRE, prevista sin dal 1993, con l'articolo 6 della legge 491/1993, è stata realizzata con il decreto legislativo 29 ottobre 1999, n. 499 che all'art. 7 ha previsto, a decorrere dal 1°

gennaio 2000, l'incorporazione del Jockey club italiano, della società degli Steeple Chases d'Italia, dell'Ente nazionale corse al trotto e dell'Ente nazionale per il cavallo italiano nell'UNIRE, il quale subentra nelle relative funzioni con conseguente successione in tutti i rapporti attivi e passivi.

* * *

Le tabelle seguenti danno conto del rapporto tra trasferimenti dall'UNIRE e risorse proprie degli Enti tecnici. I dati in esse riportati confermano la essenzialità del ruolo che tali finanziamenti hanno rivestito per gli Enti tecnici; anche nell'esercizio considerato, in effetti, tali Enti hanno gestito risorse provenienti, quasi integralmente, dall'UNIRE.

RAPPORTO TRASFERIMENTI - RISORSE PROPRIE - 1998**Prospetto 1**

(in milioni di lire)

DENOMINAZIONE	ENCAT		ENCI		STEEPLE CHASES		JOCKEY CLUB	
	1998	inciden. %	1998	inciden. %	1998	inciden. %	1998	inciden. %
Trasferimenti	13.445,0	83,7	4.658,0	73,3	2.177,9	77,9	9.660,0	81,3
Risorse proprie	2.231,5	13,9	1.417,3	22,3	434,4	15,5	1.601,5	13,5

RAPPORTO TRASFERIMENTI - RISORSE PROPRIE - 1999**Prospetto 1.1**

(in milioni di lire)

DENOMINAZIONE	ENCAT		ENCI		STEEPLE CHASES		JOCKEY CLUB	
	1999	inciden. %	1999	inciden. %	1999	inciden. %	1999	inciden. %
Trasferimenti	14.227,0	80,7	4.269,8	80,2	3.666,0	85,2	9.415,0	80,6
Risorse proprie	2.285,0	12,9	795,3	14,9	428,7	9,9	1.721,6	10,8

Nel 1999 tale rapporto ha fatto, tuttavia, riscontrare una leggera ulteriore flessione, - determinata, in parte, anche dal modesto incremento delle entrate proprie dei vari Enti - che appare apprezzabile soprattutto per l'ENCI e gli STEEPLE CHASES, anche in ragione del maggiore ammontare dei trasferimenti complessivi sul quale viene computato il tasso di incidenza.

Ciò premesso, si fa presente che non sono intervenute, nel 1999, modifiche negli ordinamenti dei vari Enti né vicende di particolare rilievo relative agli organi ed alla attività degli stessi.

2) Personale

Si allega, come operato per il passato, il prospetto **2.1**, nel quale è stata esposta la situazione del personale degli Enti ippici e sono state poste a raffronto la dotazione organica e la consistenza del personale in servizio al termine del 1999.

**Dotazione organica al 31.12.1999 e personale in servizio
PROSPETTO 2.1**

	Dot. Organica	In servizio al 31.12.99	Vacanze In organico
ENCAT			
Dirigenti	2	1	1
Area C	12	9	3
Area B	12	11	1
Area A	8	8	0
Totale	34	29+1	5
ENCI			
Dirigenti	2	1	1
Area C	6	5	1
Area B	9	9	0
Area A	7	6	1
Totale	24	21+1	3
STEEPLE CHASES			
Dirigenti	2	0	2
Area C	6	6	0
Area B	9	6	3
Area A	1	1	0
Totale	18	13	5
JOCKEY CLUB			
Dirigenti	2	2	0
Area C	14	11	3
Area B	18	12	6
Area A	10	7	3
Prof.	2	2	0
Totale	46	34	12

Ne emerge una situazione identica, nella sostanza, a quella rilevata per il 1998 nella quale gli scostamenti tra l'organico e le presenze in servizio non avevano raggiunto valori significativi.

Nel prospetto 2.2 è stato posto a raffronto il costo globale del personale sopportato dagli Enti nel biennio 1998-1999.

COSTO GLOBALE PERSONALE

Prospetto 2.2

(in milioni di lire)

ONERI PERSONALE	ENCAT			ENCI			STEEPLE CHASES			JOCKEY CLUB		
	1998	1999	% *	1998	1999	% *	1998	1999	% *	1998	1999	% *
A - IN SERVIZIO												
- Stipendi	1.147,1	1.147,7	0,0	913,4	867,6	-5,0	534,4	574,4	7,0	1.378,0	1.324,1	-3,9
- Straordinario e fondo incentivante	284,2	376,0	32,3	186,4	257,0	37,9	172,9	183,4	6,0	331,4	408,7	23,3
- Missioni	38,0	40,0	5,3	32,2	37,0	14,9	26,6	11,4	-135,4	65,5	72,0	9,8
- Trasferimenti	0,0	0,0		0,0	0,0		0,0	0,0		0,0	0,0	
- Oneri prev.li ed ass.li	736,2	770,0	4,6	266,0	267,0	0,4	218,8	218,0	-0,4	368,9	332,9	-9,8
- Altri oneri sociali **	16,4	0,0	-100,0	31,2	110,0	252,6	0,0	12,3	100,0	19,4	50,9	161,9
- Straord. dir		15,0									51,7	
- Oneri fiscali												
TOTALE A	2.221,9	2.348,7	5,7	1.429,2	1.538,6	3,1	952,7	999,5	4,7	2.163,2	2.240,3	3,5
B - IN QUIESCENZA												
	30,4	0,0	-100,0	0,0	0,0		0,0	0,0		8,7	0,0	-100,0
TOTALE B	30,4	0,0	-100,0	0,0	0,0		0,0	0,0		8,7	0,0	-100,0
C - BENEFICI ASS.LI ***												
	57,0	78,8	38,2	67,7	0,0	-100,0	33,8	40,0	18,3	115,0	50,0	-56,5
TOTALE C	57,0	78,8	38,2	67,7	0,0	-100,0	33,8	40,0	18,3	115,0	50,0	-56,5
TOTALE A - B - C	2.309,3	2.427,5	4,4	1.496,2	1.538,6	3,1	986,5	1.039,5	5,4	2.286,9	2.290,3	0,1

* Variazioni in percentuale, rispetto all'anno precedente

** Corsi per il personale

*** Comprensivi della concessione di prestiti e anticipazioni

Tale costo (di cui al totale A del prospetto) è risultato in lieve aumento per tutti gli Enti.

Come per il passato, le principali componenti di tale costo, per consistenza di importo, sono risultate gli stipendi e gli oneri previdenziali ed assistenziali.

Gli oneri per i compensi per lavoro straordinario e premio incentivante non hanno fatto riscontrare, nel 1999, variazioni in aumento.

Come evidenzia il prospetto 2.3, il costo medio individuale è risultato in aumento a fronte dell'incremento del costo globale e della diminuzione del personale in servizio.

Prospetto 2.3**COSTO MEDIO INDIVIDUALE**

(in milioni di lire)

E N C A T

1998			1999			
Costo globale *	Unità Pers.le	C.M.I.**	Costo globale *	Unità Pers.le	C.M.I.**	*** %
2.222,0	31	71,7	2.348,7	30	78,2	+9,1

E N C I

1998			1999			
Costo globale *	Unità Pers.le	C.M.I.**	Costo globale *	Unità Pers.le	C.M.I.**	*** %
1.429,1	24	59,5	1.538,6	22	69,9	+17,5

STEEPLE CHASES

1998			1999			
Costo globale *	Unità Pers.le	C.M.I.**	Costo globale *	Unità Pers.le	C.M.I.**	*** %
952,7	14	68,0	999,5	13	76,8	+12,9

JOCKEY CLUB

1998			1999			
Costo globale *	Unità Pers.le	C.M.I.**	Costo globale *	Unità Pers.le	C.M.I.**	*** %
2.163,2	34	63,6	2.240,3	34	65,8	+3,5

* = costo globale calcolato sul totale A del prospetto 2.2.

** = costo medio individuale: rapporto tra costo globale e numero unità in servizio.

*** = variazione del costo medio individuale rispetto all'anno precedente.

Dai prospetti 2.4, si rileva che, nel 1999, l'incidenza delle spese per il personale sugli oneri correnti si è nel biennio notevolmente ridotta per tutti gli Enti a causa, prevalentemente (più che dell'andamento del costo globale), dell'incremento del volume complessivo delle spese correnti, tranne per l'ENCI ed il Jockey Club.

prospetto 2.4

Incidenza oneri personale su spese correnti

(In milioni di lire)

A) ESERCIZIO	ENCAT		ENCI		STEEPLE CHASES		JOCKEY CLUB	
	1998	1999	1998	1999	1998	1999	1998	1999
Oneri personale in servizio	2.222,0	2.348,7	1.429,1	1.538,6	952,7	999,5	2.163,2	2.240,3
Spese correnti	16.221,5	16.855,5	6.536,0	5.992,8	3.826,8	3.882,5	11.249,6	11.015,8
Incidenza in % di A su B	13,7	13,5	21,8	25,6	24,9	26,7	19,2	20,3

3) Risultati della gestione finanziaria (notazioni comuni ai quattro Enti)

Gli Enti ippici, nella predisposizione degli elaborati contabili, hanno applicato le disposizioni del D.P.R. 696/1979.

I bilanci preventivi e consuntivi del 1999 risultano essere stati deliberati, rispettivamente, nel dicembre 1998 e nel maggio 2000.¹³

L'Autorità di Vigilanza non si è espressa sui bilanci preventivi ed ha sospeso l'approvazione dei consuntivi fino all'approvazione delle piante organiche.

Si è già più volte rappresentato, nei precedenti referti che, essendo la gestione degli Enti tecnici fortemente condizionata dai trasferimenti dello UNIRE, i bilanci degli stessi assumono una connotazione prevalentemente finanziaria, nell'ambito della quale scarso rilievo rivestono le componenti economiche.

Nel prospetto 2, allegato al paragrafo relativo all'ordinamento ed all'organizzazione degli Enti in discorso, è stato evidenziato il rapporto tra trasferimenti UNIRE e risorse proprie degli Enti ed indicata l'incidenza media delle contribuzioni UNIRE sul totale delle entrate degli Enti ippici. Incidenza che, pur essendo risultata in flessione nel 1999 è comunque rimasta molto elevata, confermando l'essenzialità che ha rivestito il sostegno finanziario dell'UNIRE per la stessa sopravvivenza degli Enti Tecnici, resa palese anche dall'indicatore finanziario che segue.

3.1 - ENCAT

3.1.A - La situazione finanziaria

Nel prospetto 3.1.A sono state poste a raffronto le previsioni iniziali con quelle definitive delle entrate e delle spese e le previsioni definitive con gli accertamenti e gli impegni.

PREVISIONI INIZIALI E PREVISIONI DEFINITIVE

Prospetto 3.1.A

(in milioni di lire)

ENTRATE	1998					1999				
	Prev. Iniz.li	Prev. Def.ve	% *	Accer.ti	% **	Prev. Iniz.li	Prev. Def.ve	%	Accer.ti	%
Correnti	13.685,0	16.121,6	17,8	16.056,5	-0,4	15.452,0	11.067,0	-28,4	17.062,0	54,2
In C/ Capitale	100,0	100,0	0,0	57,0	-43,0	100,0	285,0	185,0	59,2	-79,2
Partite di giro	2.068,0	2.269,5	9,7	1.839,2	-19,0	2.269,5	2.269,5	0,0	2.006,8	-11,5
Tot. generale	15.853,0	18.491,1	16,6	17.952,7	-2,9	17.821,5	13.621,5	10,1	19.128,0	-40,4
SPESE	Prev. Iniz.li	Prev. Def.ve	% *	Impegni	% ^^	Prev. Iniz.li	Prev. Def.ve	%	Impegni	%
Correnti	13.580,1	16.343,0	20,3	16.221,5	-0,7	15.308,7	17.010,2	11,1	16.855,5	-0,9
In C/ Capitale	208,7	284,9	36,5	178,6	-37,3	243,3	434,0	3,8	201,2	-53,6
Partite di giro	2.068,0	2.269,5	9,7	1.839,2	-19,0	2.269,5	2.265,5	0,0	2.006,8	-11,6
Tot. generale	15.856,8	18.897,4	19,2	18.239,3	-3,5	17.821,5	19.713,7	10,6	19.063,5	-3,3

* rapporto tra previsioni iniziali e definitive.

** rapporto tra previsioni ed accertamenti.

^^ rapporto tra previsioni definitive ed impegni.

Il prospetto evidenzia per il 1999, in particolare, un considerevole scostamento tra le previsioni - peraltro dagli importi non rilevanti in assoluto - iniziali e definitive delle entrate in conto capitale (185,0%) e tra le previsioni definitive e gli accertamenti di tali entrate (-79,2%). Scostamento da riconnettersi - a quanto risulta dal consuntivo - all'andamento della posta " riscossione di mutui a medio e lungo termine".

Analogamente è a dirsi riguardo alle spese, essendosi riscontrato un sensibile scostamento tra le previsioni iniziali e gli impegni delle spese in conto capitale (-53,6%).

Nel seguente prospetto 3.1.1.A sono state riassunte le risultanze complessive della gestione finanziaria 1999 e le stesse sono state poste a

¹³ Il preventivo deve essere deliberato entro il 31 ottobre dell'anno precedente ed il consuntivo entro il 30 aprile successivo alla chiusura dell'esercizio.

raffronto - ai fini di una più completa visione del fenomeno gestorio - con quelle dell'esercizio 1998.

Prospetto 3.1.1.A

(in milioni di lire)

ENTRATE	1998	1999	variaz.%
Correnti	16.056,5	17.620,0	6,3
In C/ Capitale	57,0	59,2	3,9
Partite di giro	1.839,2	2.006,0	9,1
Totale generale	17.952,7	19.128,0	6,6
Disavanzo (-)	286,6	0,0	-100,0
Totale a pareggio	18.239,3	19.128,0	4,9
SPESE	1998	1999	variaz.%
Correnti	16.221,5	16.855,5	3,9
In C/ Capitale	178,6	201,2	12,7
Partite di giro	1.839,2	2.006,8	9,1
Totale generale	18.239,3	19.063,5	4,6
Avanzo (+)	0,0	64,5	100,0
Totale a pareggio	18.239,3	19.128,0	4,9

Il prospetto **3.1.2.A** è stato elaborato al fine di fornire un quadro più dettagliato dei risultati finanziari del 1999 a confronto con quelli del 1998. Emerge dallo stesso come, pure nell'esercizio considerato, la componente di gran lunga più rilevante delle entrate sia stata costituita - analogamente al passato - da quella relativa ai "trasferimenti da parte di altri Enti".

Significativo, peraltro, si rivela anche il trend di crescita della posta afferente alle entrate " da vendita di beni e prestazioni di servizi", nonché dei redditi e proventi patrimoniali.

Sul versante delle spese, la più consistente tra le varie poste è rimasta quella per le prestazioni istituzionali.

RENDICONTO FINANZIARIO**Prospetto 3.1.2.A**

ENTRATE	1998	1999	variaz.%
CORRENTI			
1^CTG. - Aliquote contributive	80,0	80,0	0,0
6^CTG. - Trasferimenti da parte di altri Enti	13.445,0	14.227,0	5,8
7^CTG. - Entrate derivanti da vendita di beni prest.ni servizi	2.231,5	2.285,0	2,4
8^CTG. - Redditi e proventi patrimoniali	39,9	100,0	150,6
9^CTG. - Poste correttive e compensative spese correnti	170,0	280,0	64,7
10^CTG. - Entrate non classificabili in altre voci	90,0	90,0	0,0
TOTALE	16.056,4	17.062,0	6,3
IN CONTO CAPITALE			
13^CTG. - Realizzo di valori immobili	0,0	0,0	0,0
14^CTG. - Riscossioni di crediti	57,0	59,2	3,9
TOTALE	57,0	59,2	3,9
PARTITE DI GIRO			
22^CTG. - Partite di giro	1.832,2	2.006,8	9,1
TOTALE	1.832,2	2.006,8	9,1
TOTALE GENERALE ENTRATE	17.945,6	19.127,9	6,6
DISAVANZO	286,5	0,0	-100
TOTALE A PAREGGIO	18.232,1	19.128,0	4,9
USCITE	1998	1999	variaz.%
CORRENTI			
1^CTG. - Spese per gli organi	237,5	300,1	26,4
2^CTG. - Spese per il personale in servizio	2.222,0	2.248,7	5,7
4^CTG. - Spese per acquisto beni consumo e servizi	2.323,0	2.324,1	0,0
5^CTG. - Spese per prestazioni istituzionali	10.853,4	11.245,2	3,6
6^CTG. - Trasferimenti passivi	22,8	24,2	5,7
8^CTG. - Oneri tributari	414,7	375,0	29,6
9^CTG. - Poste compensative entrate correnti	48,0	48,0	0,0
10^CTG. - Spese non classificabili in altre voci	100,0	189,9	89,9
TOTALE	16.221,4	16.855,5	3,9
IN CONTO CAPITALE			
12^CTG. - Acquisizione immobilizzazioni tecniche	91,1	38,8	57,5
14^CTG. - Concessione crediti e anticipazioni	57,0	78,8	38,8
15^CTG. - Indennità anzianità personale cessato	30,4	83,6	175,0
TOTALE	178,5	201,2	12,7
PARTITE DI GIRO			
21^CTG. - Partite di giro	1.832,2	2.006,8	9,1
TOTALE	1.832,2	2.006,8	9,1
TOTALE GENERALE USCITE	18.232,1	19.063,5	4,6
AVANZO FINANZIARIO	0,0	64,5	100,0
TOTALE A PAREGGIO	18.232,1	19.128,0	4,9

3.1.B - Il conto economico

L'unito prospetto **3.1.B** mostra come il 1999 si sia chiuso, per l'ENCAT, con un disavanzo considerevolmente inferiore a quello dell'esercizio precedente.

CONTO ECONOMICO**Prospetto 3.1.B**

(in milioni di lire)

ENTRATE	1998	1999	variaz. %
PARTE I			
- Entrate correnti	16.056,5	17.062,0	6,3
TOTALE PARTE I	16.056,5	17.062,0	6,3
PARTE II: Componenti che non danno luogo a movimenti finanziari.			
- Redditi e proventi patrimoniali	0,0		
- Sopravvenienze attive	0,0		
- Insussistenze passive	132,9	53,4	-59,9
TOTALE PARTE II	132,9	53,4	-59,9
TOTALE GENERALE ENTRATE	16.189,4	17.115,4	5,7
DISAVANZO	-352,6	-71,3	-79,7
TOTALE A PAREGGIO	16.542,0	17.186,7	3,9
SPESE	1998	1999	variaz. %
PARTE I			
- Spese correnti	16.221,5	16.855,5	3,9
TOTALE PARTE I	16.221,5	16.855,5	3,9
PARTE II: Componenti che non danno luogo a movimenti finanziari.			
- Ammortamenti e deperimenti			
- Automezzi, mobili e macchine	0,0	7,7	-100,0
- Quota esercizio adeguamento fondo indennità anzianità personale	93,7	62,5	-33,3
- Sopravvenienze passive	0,0	261,0	
- Insussistenze attive	226,8	0,0	-100,0
TOTALE PARTE II	320,5	331,2	3,3
TOTALE GENERALE SPESE	16.542,0	17.186,7	-3,9
AVANZO	0,0	0,0	0,0
TOTALE A PAREGGIO	16.542,0	17.186,7	3,9

3.1.C - La situazione patrimoniale

Dal prospetto **3.1.C** può evincersi che nel 1999 non si sono avute significative variazioni della situazione patrimoniale dell'Ente rispetto a quella riscontrata al 31 dicembre 1998.

In considerevole crescita sono risultati, peraltro, nel 1999 i residui attivi (+ 76,5%).

Nel 1999 il patrimonio netto ha subito una variazione negativa pari a 17,6% per effetto dell'incremento delle passività.

Prospetto 3.1.C

SITUAZIONE PATRIMONIALE

(in milioni di lire)

ATTIVITÀ	1998	1999	variaz. %
Disponibilità liquide			
- Tesoreria di Stato	974,6	753,0	-22,7
	974,6	753,0	-22,7
Residui attivi			
- Crediti di regolamento	3.040,4	5.366,4	76,5
- Crediti diversi di regolamento	439,4	788,9	79,5
	3.479,8	6.155,3	76,5
Crediti Bancari finanziari			
- Mutui e anticipazioni	69,2	68,3	-1,3
- Prestiti al personale	380,1	401,8	-5,9
- Depositi cauzionali	101,8	101,8	0,0
	551,1	571,9	3,8
Immobili			
- Edifici	1.765,0	1.765,0	0,0
- Diritti erariali	28,4	28,3	0,4
	1.793,4	1.793,3	0,0
Immobilizzazioni tecniche			
- Mobili e macchine d'ufficio	251,8	282,9	14,4
	251,8	282,9	14,4
TOTALE ATTIVITÀ	7.050,7	9.556,4	35,5
- Disavanzo economico di esercizio	-352,7	71,4	-79,8
TOTALE	7.403,4	9.627,8	30,0
PASSIVITÀ	1998	1999	variaz. %
Residui passivi			
- Debiti di regolamento	3.151,3	6.233,5	97,9
- Debiti verso terzi per prestazioni ricevute	748,6	284,4	-62,0
	3.899,9	6.517,9	-83,3
Fondo accantonamenti vari			
- Fondo liquidazione ind.tà anzianità pers.le	911,6	890,5	-2,3
	911,6	890,5	-2,3
Poste rettificative attivo			
- Fondo amm.to automezzi, mobili, ecc.	0,0	0,0	0,0
	0,0	0,0	0,0
TOTALE PASSIVITÀ	4.811,5	7.408,4	54,0
PATRIMONIO NETTO			
- Fondo di dotazione	1.765,0	1.765,0	0,0
- Avanzo economico esercizi precedenti	826,8	370,8	-55,2
- Avanzo economico d'esercizio	0,0	0,0	0,0
TOTALE PATRIMONIO NETTO	2.591,8	2.135,8	-17,6
TOTALE	7.403,3	9.544,2	30,0

3.1.D - La situazione amministrativa

La situazione amministrativa, al termine degli esercizi considerati, è stata riassunta nell'allegato prospetto **3.1.D**, dal quale può evincersi che, nel 1999, si è ridotta ulteriormente la consistenza di cassa, per effetto, prevalentemente, dell'incremento, in tale esercizio dei pagamenti in conto competenza.

L'esercizio 1999 si è chiuso con una diminuzione del disavanzo ed un incremento dei residui attivi e passivi. Va, peraltro, rilevata l'erronea contabilizzazione da parte dell'Ente nella situazione amministrativa del fondo indennità di anzianità, che comporta la non piena concordanza con i dati della situazione patrimoniale.

SITUAZIONE AMMINISTRATIVA

(in milioni di lire)

Prospetto 3.1.D

	1998		1999		Variaz. %
CONSISTENZA CASSA INIZIO ESERCIZIO		598,9		974,5	62,7
RISCOSSIONI					
- In c/competenza	14.597,1		13.058,3		
- In c/residui	1.951,5	16.548,6	3.112,1	16.170,4	2,2
		17.147,5		17.144,9	0,0
PAGAMENTI					
- In c/competenza	14.668,8		13.809,3		
- In c/residui	1.504,0	16.172,8	2.582,7	16.392,0	1,8
CONSISTENZA CASSA FINE ESERCIZIO		974,7		752,9	-20,5
Fondo indennità di anzianità al 31.12		911,6		890,5	-2,3
		63,1		-137,6	-113,6
RESIDUI ATTIVI					
- Esercizi precedenti	539,3		555,8		
- D'esercizio	3.355,7	3.895,0	6.069,6	6.625,4	70,1
		3.958,1		6.478,8	63,6
RESIDUI PASSIVI					
- Esercizi precedenti	329,4		1.263,7		
- D'esercizio	3.570,4		5.254,2		
- Accantonamento al T.F.R.		3.899,8		6.517,9	67,1
DISAVANZO (-) FINE ESERCIZIO		58,3		29,8	-48,8

3.2 - ENCI**3.2.A - La situazione finanziaria**

Il prospetto **3.2.A**, che riporta gli scostamenti tra le previsioni iniziali e quelle definitive delle entrate e delle spese e quelli tra queste ultime e, rispettivamente, gli accertamenti e gli impegni registrati negli esercizi in esame, mostra come tali scostamenti non siano stati particolarmente rilevanti, tranne quello tra le previsioni iniziali e definitive delle spese correnti del 1998, e, più in generale, quelli afferenti alle spese in conto capitale (peraltro dagli importi complessivi modesti).

PREVISIONI INIZIALI E PREVISIONI DEFINITIVEProspetto **3.2.A**

(in milioni di lire)

ENTRATE	1998			1999				
	Prev. Iniz.li	Prev. Def.ve	Accer.ti	Prev. Iniz.li	Prev. Def.ve	% *	Accer.ti	% **
Correnti	5.873,0	6.264,9	6.358,4	5.996,4	5.324,7	-11,2	5.322,6	0,0
In C/ Capitale	207,0	427,0	323,1	295,0	145,0	-50,8	146,6	1,0
Partite di giro	2.400,0	640,0	498,6	436,0	537,0	23,2	517,9	3,4
Tot. generale	8.480,0	7.331,9	7.180,1	6.727,4	6.006,7	-10,7	5.987,1	0,3
SPESE	Prev. Iniz.li	Prev. Def.ve	Impegni	Prev. Iniz.li	Prev. Def.ve	% *	Impegni	% ^^
Correnti	5.929,0	7.124,4	6.536,0	6.377,5	6.142,9	-3,7	5.992,8	-2,5
In C/ Capitale	209,0	467,0	345,0	273,0	423,0	54,9	391,7	-8,0
Partite di giro	2.400,0	640,0	498,6	436,0	537,0	23,2	517,9	-3,7
Tot. generale	8.538,0	8.231,4	7.379,6	7.086,5	7.102,9	0,2	6.902,4	-2,9

- * rapporto tra previsioni iniziali e definitive.
- ** rapporto tra previsioni definitive ed accertamenti.
- ^^ rapporto tra previsioni definitive ed impegni.

Il 1999, come mostra il prospetto **3.2.1.A**, si è chiuso con un incremento del disavanzo finanziario risultato pari a 915 milioni circa, determinato soprattutto dalla riduzione del totale delle entrate a fronte di un incremento delle spese ed in particolare di quelle in conto capitale.

RENDICONTO FINANZIARIO - Risultanze generali -**Prospetto 3.2.1.A**

(in milioni di lire)

ENTRATE	1998	1999	variaz.%
Correnti	6.358,4	5.322,6	-16,3
In C/ Capitale	323,1	146,6	-54,7
Partite di giro	498,6	517,9	3,9
Totale generale	7.180,1	5.987,1	-16,6
Disavanzo (-)	-199,5	-915,3	358,6
Totale a pareggio	7.379,6	6.902,4	-6,5
SPESE	1998	1999	variaz.%
Correnti	6.536,0	5.992,8	-8,3
In C/ Capitale	345,0	391,7	13,5
Partite di giro	498,6	517,9	3,9
Totale generale	7.379,6	6.902,4	-6,5
Avanzo (+)	0,0	0,0	0,0
Totale a pareggio	7.379,6	6.902,4	-6,5

Il prospetto **3.2.2.A**, nel quale sono state analiticamente esposte le entrate e le spese del 1997 e 1998, rende palese che - come per il passato - le componenti più rilevanti della gestione sono state le entrate e le spese di parte corrente e che, tra le prime, la posta più consistente è stata quella dei trasferimenti.

Nel 1999 si è avuto un considerevole decremento delle entrate per vendita beni o prestazione servizi e delle uscite per spese per prestazioni istituzionali, nonché di quelle per il funzionamento degli organi.

RENDICONTO FINANZIARIO**Prospetto 3.2.2.A**

(in milioni di lire)

ENTRATE	1998	1999	variaz.%
CORRENTI			
1^CTG. - Aliquote contributive	238,1	192,9	-19,0
6^CTG. - Trasferimenti da parte di altri Enti	4.658,0	4.269,8	-8,3
7^CTG. - Entrate derivanti da vendita di beni prest.ni servizi	1.417,3	795,3	-43,9
8^CTG. - Redditi e proventi patrimoniali	23,5	14,6	-37,9
9^CTG. - Poste correttive e compensative spese correnti	21,5	50,0	+132,6
TOTALE	6.358,4	5.322,6	-16,3
IN CONTO CAPITALE			
14^CTG. - Riscossioni di crediti	25,6	26,5	+3,5
18^CTG. - Trasferimenti da altri Enti	297,5	120,1	-59,9
TOTALE	323,1	146,6	-54,7
PARTITE DI GIRO			
22^CTG. - Partite di giro	498,6	517,9	+3,9
TOTALE	498,6	517,9	+3,9
TOTALE GENERALE ENTRATE	7.180,1	5.987,1	-16,6
DISAVANZO	199,5	915,3	+358,6
TOTALE A PAREGGIO	7.379,6	6.902,4	-6,5
USCITE	1998	1999	variaz.%
CORRENTI			
1^CTG. - Spese per gli organi	173,2	114,6	-33,9
2^CTG. - Spese per il personale in servizio	1.429,1	1.538,7	+7,7
4^CTG. - Spese per acquisto beni consumo e servizi	1.045,2	1.001,9	-4,1
5^CTG. - Spese per prestazioni istituzionali	3.616,6	3.097,6	-14,4
7^CTG. - Oneri finanziari	2,3	1,8	-21,7
8^CTG. - Oneri tributari	113,0	104,6	-7,4
9^CTG. - Poste compensative entrate correnti	42,5	54,3	27,8
10^CTG. - Spese non classificabili in altre voci	114,1	79,3	30,5
TOTALE	6.536,0	5.992,8	-8,3
IN CONTO CAPITALE			
12^CTG. - Acquisizione immobilizzazioni tecniche	278,0	107,7	-61,3
14^CTG. - Concessione crediti e anticipazioni	67,0	0,0	-100,0
15^CTG. - Indennità anzianità personale cessato	0,0	284,0	100,0
TOTALE	345,0	391,7	+13,5
PARTITE DI GIRO			
21^CTG. - Partite di giro	498,6	517,9	+3,9
TOTALE	498,6	517,9	+3,9
TOTALE GENERALE USCITE	7.379,6	6.901,9	-6,5
AVANZO FINANZIARIO	0,0	0,0	0,0
TOTALE A PAREGGIO	7.379,6	6.902,4	-6,5

3.2.B - Il conto economico

Le risultanze del conto economico, evidenziate nel prospetto **3.2.B**, mostrano come il 1999 si sia chiuso con un incremento notevole del disavanzo economico che è aumentato a -536,2 milioni, alla formazione del quale ha concorso il diminuito valore del patrimonio tecnico e per effetto anche del decesso di due stalloni, della diminuzione dei residui attivi, nonché del decremento delle entrate correnti.

CONTO ECONOMICO**Prospetto 3.2.B**

(in milioni di lire)

ENTRATE	1998	1999	variaz.%
PARTE I			
- Entrate correnti	6.358,4	5.322,7	-16,3
TOTALE PARTE I	6.358,4	5.322,7	-16,3
PARTE II: Componenti che non danno luogo a movimenti finanziari.			
- Sopravvenienze attive	884,5	358,4	-59,5
- Insussistenze passive	313,0	619,8	98,0
TOTALE PARTE II	1.197,5	978,2	-18,3
TOTALE GENERALE ENTRATE	7.555,9	6.300,9	-16,6
DISAVANZO	-17,8	-536,2	2.912,4
TOTALE A PAREGGIO	7.573,7	6.837,1	-9,3
SPESE	1998	1999	variaz.%
PARTE I			
- Spese correnti	6.536,0	5.992,8	-8,3
TOTALE PARTE I	6.536,0	5.982,8	-8,3
PARTE II: Componenti che non danno luogo a movimenti finanziari.			
- Ammortamenti e deperimenti			
- Stalloni di proprietà	126,2	64,9	-48,6
- Impianti, attrezzature e macchinari	335,1	272,2	-18,8
- Automezzi, mobili e macchine	1,5	41,3	+2.653,3
- Parco cavalli	0,0	0,0	0,0
- Cavalli sportivi	48,0	58,7	21,3
- Quota esercizio adeguamento fondo indennità anzianità personale	88,1	61,0	-30,8
- Sopravvenienze passive	0,0	107,3	+100,0
- Insussistenze attive	438,8	238,9	-45,7
TOTALE PARTE II	1.037,7	844,3	-18,6
TOTALE GENERALE SPESE	7.573,7	6.837,1	-9,6
AVANZO	0,0	0,0	0,0
TOTALE A PAREGGIO	7.573,7	6.387,1	-9,3

3.2.C - La situazione patrimoniale

Il prospetto **3.2.C**, relativo alla situazione patrimoniale, evidenzia come nel 1999 si sia avuto un incremento sia delle attività che delle passività, connesso al lievitare delle poste di maggiore consistenza.

Il patrimonio netto è restato, nel 1999, pressoché immutato.

Prospetto 3.2.C

SITUAZIONE PATRIMONIALE

(in milioni di lire)

ATTIVITÀ	1998	1999	variaz.%
Disponibilità liquide			
- Banche	1.640,1	2.435,3	+48,5
	1.640,1	2.435,3	+48,5
Residui attivi			
- Crediti verso Stato e altri Enti	2.977,7	2.389,9	-19,7
- Crediti verso iscritti, soci e terzi	235,5	0,0	-100,0
- Crediti diversi	71,0	317,2	+346,8
	3.284,2	2.707,1	-16,7
Crediti Bancari finanziari			
- Depositi vincolati	0,0	0,0	0,0
- Prestiti al personale	269,5	276,5	2,6
- Depositi cauzionali	103,3	103,3	0,1
	372,8	379,8	+1,9
Immobilizzazioni tecniche			
- Stalloni di proprietà	1.262,0	1.082,8	-14,2
- Parco cavalli	676,1	676,1	0,0
- Impianti, attrezzature e macchinari	1.675,5	1.749,0	4,4
- Mobili e macchine d'ufficio	369,3	413,9	12,0
- Cavalli sportivi	479,8	586,2	22,2
	4.462,7	4.508,0	1,0
TOTALE ATTIVITÀ	9.759,8	10.030,2	-5,4
- Deficit patrimoniale			
- Disavanzo economico anni precedenti	828,8	846,6	2,1
- Disavanzo economico dell'esercizio	-17,8	-536,2	2.912,4
TOTALE	846,6	1.382,8	63,3
TOTALE A PAREGGIO	10.606,4	11.413,0	-5,4
PASSIVITÀ	1998	1999	variaz.%
Residui passivi			
- Debiti verso iscritti, soci e terzi contribuenti	41,7	43,5	0,0
- Debiti verso fornitori	399,0	320,5	-19,7
- Debiti verso terzi per prestazioni ricevute	2.751,9	3.615,7	31,4
	3.192,6	3.980,1	24,7
Fondo accantonamenti vari			
- Fondo liquidazione ind.tà anzianità pers.le	874,5	635,5	-27,3
- Fondo imposte e tasse	45,0	45,0	0,0
	919,5	680,5	-26,0
Poste rettificative attivo			
- Fondo amm.to stalloni di proprietà	1.197,1	1.082,8	-9,6
- Fondo amm.to parco cavalli	676,1	676,2	0,0
- Fondo amm.to impianti, attrezzature e macchinari	1.476,8	1.749,0	18,4
- Fondo amm.to automezzi, mobili, ecc.	355,8	397,1	11,9
- Fondo amm.to cavalli sportivi	48,0	106,7	121,0
	3.753,8	4.011,8	6,8
TOTALE PASSIVITÀ	7.865,9	8.672,4	10,2
PATRIMONIO NETTO			
- Fondo di dotazione	10,0	10,0	0,0
- Avanzo economico esercizi precedenti	2.730,7	2.730,6	0,0
- Avanzo economico d'esercizio	0,0	0,0	0,0
TOTALE PATRIMONIO NETTO	2.740,7	2.740,6	0,0
TOTALE A PAREGGIO	10.606,6	11.413,0	13,8

3.2 D - La situazione amministrativa

Dai dati riportati nel prospetto **3.2.D** emerge che il 1999 si è chiuso con un avanzo di amministrazione inferiore a quello dell'esercizio precedente e con una aumentata consistenza di cassa (+48,4) che non giustifica la notevole esposizione debitoria.

SITUAZIONE AMMINISTRATIVA**Prospetto 3.2.D**

(in milioni di lire)

	1998		1999		Variaz. %
CONSISTENZA CASSA INIZIO ESERCIZIO		2.336,6		1.640,1	-29,8
RISCOSSIONI				3.304,2	
- In c/competenza	3.970,0				
- In c/residui	2.753,3	6.723,3	2.895,8	6.300,0	-15,8
		9.059,9		7.940,1	-12,3
PAGAMENTI					
- In c/competenza	4.934,9		3.899,9		
- In c/residui	2.484,9	7.419,8	1.604,5	5.504,8	-25,8
CONSISTENZA CASSA FINE ESERCIZIO		1.640,1		2.635,2	+48,4
RESIDUI ATTIVI					
- Esercizi precedenti	74,1		124,2		
- D'esercizio	3.210,1	3.284,2	2.582,9	2.707,1	+17,5
		4.924,3		5.143,3	+4,4
RESIDUI PASSIVI					
- Esercizi precedenti	747,9		977,7		
- D'esercizio	2.444,7	3.192,6	3.002,4	3.980,1	+24,6
AVANZO (+) FINE ESERCIZIO		1.731,7		1.164,1	-32,8
- Indisponibilità per TFR dipendenti al 31 .12.1997		874,5		635,5	-27,9
- Avanzo di amministrazione effettivo fine esercizio		857,2		526,6	-38,5

3.3 - JOCKEY CLUB**3.3.A - La situazione finanziaria**

Il prospetto **3.3.A** evidenzia come nel 1999 non si siano avuti significativi scostamenti tra le previsioni iniziali e definitive di entrata e di spesa e tra previsioni definitive ed accertamenti ed impegni.

PREVISIONI INIZIALI E PREVISIONI DEFINITIVE**Prospetto 3.3.A**

(in milioni di lire)

ENTRATE	1998			1999				
	Prev. Iniz.li	Prev. Def.ve	Accer.ti	Prev. Iniz.li	Prev. Def.ve	% *	Accer.ti	% **
Correnti	9.972,0	11.652,0	11.874,2	11.361,0	11.436,0	0,7	11.680,9	2,1
In C/ Capitale	195,0	35,0	28,0	50,0	50,0	0,0	37,6	-24,8
Partite di giro	1.635,0	1.700,0	1.526,4	1.700,0	1.890,0	11,2	1.608,0	-14,9
Tot. generale	11.802,0	13.387,0	13.428,6	13.111,0	13.376,0	2,0	13.326,5	0,4
SPESE	Prev. Iniz.li	Prev. Def.ve	Impegni	Prev. Iniz.li	Prev. Def.ve	% *	Impegni	% ^^
Correnti	9.656,0	11.887,2	11.249,6	11.090,0	11.966,2	7,9	11.015,3	-7,9
In C/ Capitale	511,0	351,0	274,2	321,0	375,0	16,8	267,8	-28,6
Partite di giro	1.635,0	1.700,0	1.526,4	1.700,0	1.890,0	11,2	1.608,0	-19,4
Tot. generale	11.802,0	13.938,2	13.050,2	11.311,0	14.231,2	25,8	12.891,1	-9,4

- * : rapporto tra previsioni iniziali e definitive.

- ** : rapporto tra previsioni definitive ed accertamenti.

- ^^ : rapporto tra previsioni definitive ed impegni.

Le risultanze generali ed analitiche della gestione finanziaria dell'Ente nel 1999 sono state esposte nei prospetti **3.3.1.A** e **3.3.2.A**.

Emerge chiaramente dagli elaborati, che il 1999 si è chiuso con un ulteriore incremento dell'avanzo finanziario (+15,1). Inoltre, si registra un lieve incremento delle entrate derivanti dalla produzione di beni e prestazione di servizi (+7,6). Sono risultate in lieve flessione le spese per il funzionamento degli organi e quelle per le prestazioni istituzionali.

RENDICONTO FINANZIARIO - Risultanze generali -

Prospetto 3.3.1.A

(in milioni di lire)

ENTRATE	1998	1999	variaz.%
Correnti	11.874,2	11.680,9	-1,6
In C/ Capitale	28,2	37,6	34,3
Partite di giro	1.526,4	1.608,0	5,3
Totale generale	13.428,6	13.326,5	-0,8
Disavanzo (-)	0,0	0,0	0,0
Totale a pareggio	13.428,6	13.326,5	-0,8
SPESE	1998	1999	variaz.%
Correnti	11.249,6	11.015,3	-2,1
In C/ Capitale	274,2	267,8	-2,3
Partite di giro	1.526,4	1.608,0	+5,3
Totale generale	13.050,2	12.891,1	-1,2
Avanzo (+)	378,4	435,4	+15,1
Totale a pareggio	13.428,6	13.325,5	-0,8

RENDICONTO FINANZIARIO**Prospetto 3.3.2.A**

(in milioni di lire)

ENTRATE	1998	1999	variaz.%
CORRENTI			
1^CTG. - Aliquote contributive	68,6	63,7	-7,1
6^CTG. - Trasferimenti da parte di altri Enti	9.660,0	9.415,0	-2,5
7^CTG. - Entrate derivanti da vendita di beni prest.ni servizi	1.601,6	1.721,7	7,6
8^CTG. - Redditi e proventi patrimoniali	19,9	17,5	12,6
9^CTG. - Poste correttive e compensative spese correnti	124,8	104,0	-16,7
10^CTG. - Entrate non classificabili in altre voci	399,4	359,0	-10,1
TOTALE	11.874,3	11.680,9	-1,6
IN CONTO CAPITALE			
14^CTG. - Riscossioni di crediti	28,0	37,6	+34,3
TOTALE	28,0	37,6	+34,3
PARTITE DI GIRO			
22^CTG. - Partite di giro	1.526,4	1.608,0	+5,3
TOTALE	1.526,4	1.608,0	+5,3
TOTALE GENERALE ENTRATE	13.428,7	13.326,5	-0,8
DISAVANZO	0,0	0,0	0,0
TOTALE A PAREGGIO	13.428,7	13.326,5	-0,8
USCITE	1998	1999	variaz.%
CORRENTI			
1^CTG. - Spese per gli organi	171,3	166,0	-3,1
2^CTG. - Spese per il personale in servizio	2.163,2	2.240,3	+3,6
4^CTG. - Spese per acquisto beni consumo e servizi	1.449,7	1.463,7	1,0
5^CTG. - Spese per prestazioni istituzionali	7.367,6	7.079,8	-3,5
6^CTG. - Trasferimenti passivi	25,0	27,2	8,8
7^CTG. - Oneri finanziari	0,5	1,0	100,0
8^CTG. - Oneri tributari	52,8	25,8	-51,3
9^CTG. - Poste compensative entrate correnti	19,6	11,5	-41,8
TOTALE	11.249,7	11.015,3	-2,1
IN CONTO CAPITALE			
12^CTG. - Acquisizione immobilizzazioni tecniche	150,6	196,9	30,7
14^CTG. - Concessione crediti e anticipazioni	115,0	50,0	-55,8
15^CTG. - Indennità anzianità personale cessato	8,7	20,9	140,2
TOTALE	274,3	267,8	-2,1
PARTITE DI GIRO			
21^CTG. - Partite di giro	1.526,4	1.608,0	5,3
TOTALE	1.526,4	1.608,0	5,3
TOTALE GENERALE USCITE	13.050,4	12.891,1	-1,2
AVANZO FINANZIARIO	378,4	435,4	+14,5
TOTALE A PAREGGIO	13.428,8	13.326,5	0,8

3.3.B - Il conto economico

Il prospetto **3.3.B** mostra come nel 1999 il prevalere delle entrate correnti sulle correlative uscite abbia determinato un ulteriore avanzo rispetto all'esercizio precedente.

CONTO ECONOMICO**Prospetto 3.3.B**
(in milioni di lire)

ENTRATE	1998	1999	variaz.%
PARTE I			
- Entrate correnti	11.874,2	11.680,9	-1,6
TOTALE PARTE I	11.874,2	11.680,9	-1,6
PARTE II: Componenti che non danno luogo a movimenti finanziari.			
- Sopravvenienze attive	0,0	0,0	0,0
- Insussistenze passive	114,5	123,8	+8,0
TOTALE PARTE II	114,5	123,8	0,0
TOTALE GENERALE ENTRATE	11.988,7	11.804,7	-1,5
DISAVANZO	0,0	0,0	
TOTALE A PAREGGIO	11.988,7	11.804,7	-1,5
SPESE	1998	1999	variaz.%
PARTE I			
- Spese correnti	11.249,6	11.015,3	-2,1
TOTALE PARTE I	11.249,6	11.015,3	-2,1
PARTE II: Componenti che non danno luogo a movimenti finanziari.			
- Ammortamenti e deperimenti			
- Automezzi, mobili e macchine	62,6	64,5	3,0
- Impianti, attrezzature e macchinari	177,4	129,7	-26,9
- Svalutazioni e deprezzamenti			
- Immobili, impianti, macchine	28,7	46,6	62,0
- Quota esercizio adeguamento fondo indennità anzianità personale	170,0	110,0	-35,3
- Sopravvenienze passive	0,0	0,0	0,0
- Insussistenze attive	23,2	19,1	17,7
TOTALE PARTE II	461,9	369,9	20,0
TOTALE GENERALE SPESE	11.711,5	11.385,2	-2,8
AVANZO	277,2	419,5	51,0
TOTALE A PAREGGIO	11.988,7	11.804,7	-1,5

3.3.C - La situazione patrimoniale

Il prospetto **3.3.C** mette in luce, come accaduto nel 1998, che le attività, nell'anno 1999, sono state superiori alle passività. Tale prevalenza è da ascrivere ad un marcato incremento delle disponibilità liquide.

L'incremento dell'avanzo economico, verificatosi nel corso del 1999, ha comportato un lieve incremento del patrimonio netto.

SITUAZIONE PATRIMONIALE**Prospetto 3.3.C.**

(in milioni di lire)

ATTIVITÀ	1998	1999	variaz.%
Disponibilità liquide			
- Tesoreria	607,60	1.284,0	111,3
- Conto vincolato Fondo liquidazione Tesoreria	1.002,8	1.091,9	+8,8
	1.610,4	2.375,9	+47,5
Residui attivi			
- Crediti verso Stato e UNIRE	3.300,0	3.400,0	+3,0
- Crediti verso iscritti, soci e terzi	7,3	9,7	31,5
- Crediti diversi	601,0	562,1	-6,5
	3.908,3	3.971,8	+1,6
Crediti Bancari finanziari			
- Mutui e anticipazioni attive	48,3	43,2	-10,8
- Prestiti al personale	176,6	194,0	+9,0
- Depositi cauzionali	81,9	81,9	0,0
	306,8	319,1	+4,0
Immobilizzazioni tecniche			
- Impianti, attrezzature e macchinari	795,0	891,7	12,2
- Mobili e macchine d'ufficio	2.068,9	2.122,3	+2,6
	2.863,9	3.014,0	+5,2
TOTALE ATTIVITÀ	8.689,4	9.680,8	+11,4
- Disavanzo economico dell'esercizio	0,0	0,0	0,0
TOTALE A PAREGGIO	8.689,4	9.680,8	+11,4
PASSIVITÀ	1998	1999	variaz.%
Residui passivi			
- Debiti diversi	3.660,8	3.965,7	+8,3
	3.660,8	3.965,7	+8,3
Fondo accantonamenti vari			
- Fondo liquidazione ind.tà anzianità pers.le	1.002,8	1.091,8	+8,9
	1.002,8	1.091,8	+8,9
Poste rettificative attivo			
- Fondo amm.to impianti, attrezzature e macchinari	422,3	543,5	21,7
- Fondo amm.to automezzi, mobili, ecc.	126,8	183,6	44,8
	549,1	727,1	32,7
TOTALE PASSIVITÀ	5.212,7	5.784,6	11,0
PATRIMONIO NETTO			
- Avanzo economico esercizi precedenti	3.199,5	3.476,8	8,7
- Avanzo economico d'esercizio	277,2	419,4	51,0
TOTALE PATRIMONIO NETTO	3.476,7	3.896,2	12,1
TOTALE A PAREGGIO	8.689,4	9.680,8	+11,4

3.3.D - La situazione amministrativa

L'elaborato **3.3.D** evidenzia il marcato aumento della consistenza di cassa, ricollegabile ad un incremento delle riscossioni (+17,2%).

L'avanzo di amministrazione permane elevato con un incremento del 51,9% rispetto all'esercizio precedente.

SITUAZIONE AMMINISTRATIVA**Prospetto 3.3.D**

(in milioni di lire)

	1998		1999		Variaz.%
CONSISTENZA CASSA INIZIO ESERCIZIO		1.928,9		1.610,6	-16,5
RISCOSSIONI					
- In c/competenza	9.714,8		9.582,6		
- In c/residui	1.579,7	11.294,5	3.661,4	13.244,0	+17,2
		13.223,4		14.854,6	+12,3
PAGAMENTI					
- In c/competenza	9.669,3		9.087,5		
- In c/residui	1.943,8	11.613,1	3.391,0	12.478,5	+7,6
CONSISTENZA CASSA FINE ESERCIZIO		1.610,3		2.375,5	+47,5
Fondo vincolato per indennità di liquidazione		1.002,8		1.091,8	+8,8
		607,5		1.284,1	+111,5
RESIDUI ATTIVI					
- Esercizi precedenti	194,6		227,5		
- D'esercizio	3.713,8	3.908,4	2.743,8	3.971,7	+1,6
		4.515,9		5.255,8	+16,3
RESIDUI PASSIVI					
- Esercizi precedenti	279,8		162,0		
- D'esercizio	3.380,9	3.660,7	3.808,6	3.965,6	+8,1
AVANZO (+) FINE ESERCIZIO		855,2		1.290,1	+51,9

3.4. STEEPLE - CHASES**3.4.A - La situazione finanziaria**

Dal prospetto **3.4.A** si nota che lo scostamento tra le previsioni iniziali e quelle definitive di entrata e quello tra queste ultime e gli accertamenti non è risultato rilevante nel 1999, ad eccezione di quello relativo alle entrate in conto capitale (+235,3). Analogo andamento si registra per le spese in conto capitale (-52,8).

PREVISIONI INIZIALI E PREVISIONI DEFINITIVE**Prospetto 3.4.A**

(in milioni di lire)

ENTRATE	1998			1999				Accer.ti	% **
	Prev. Iniz.li	Prev. Def.ve	Accer.ti	Prev. Iniz.li	Prev. Def.ve	% *	Accer.ti		
Correnti	2.725,8	2.753,9	2.794,0	4.560,9	4.214,9	-6,5	4.301,5	+2,1	
In C/ Capitale	34,0	27,0	13,5	34,0	114,2	235,3	107,3	-5,9	
Partite di giro	1.687,5	1.687,5	1.115,2	1.687,5	1.699,5	0,7	1.135,0	-33,2	
Tot. generale	4.447,3	4.468,4	3.922,7	6.228,4	6.028,6	-3,2	5.543,8	-8,0	
SPESE	Prev. Iniz.li	Prev. Def.ve	Impegni	Prev. Iniz.li	Prev. Def.ve	% *	Accer.ti	% **	
Correnti	3.436,1	4.323,5	3.826,8	4.404,4	4.349,4	-1,2	3.882,5	-10,7	
In C/ Capitale	255,0	165,0	113,0	360,0	170,0	-52,8	110,7	-34,4	
Partite di giro	1.687,5	1.687,5	1.115,2	1.687,5	1.699,5	+0,7	1.135,0	-33,2	
Tot. generale	5.378,6	6.176,0	5.055,0	6.351,9	6.128,9	-3,6	5.128,2	-17,5	

- * : rapporto tra previsioni iniziali e definitive
- ** : rapporto tra previsioni definitive ed accertamenti.
- ^^ : rapporto tra previsioni definitive ed impegni.

I prospetti **3.4.1.A** e **3.4.2.A**, nei quali sono esposte le risultanze generali e analitiche del rendiconto finanziario, mostrano come nel 1999 si sia avuto un avanzo finanziario determinato da un incremento del totale generale delle entrate (41,3%), a fronte di un lieve incremento delle spese.

RENDICONTO FINANZIARIO - Risultanze generali -

Prospetto 3.4.1.A

(in milioni di lire)

ENTRATE	1998	1999	variaz.%
Correnti	2.794,0	4.301,5	+54,0
In C/ Capitale	13,5	107,3	+694,6
Partite di giro	1.115,2	1.135,0	+1,8
Totale generale	3.922,7	5.543,8	+41,3
Disavanzo (-)	1.132,3	0,0	-100,0
Totale a pareggio	5.055,0	5.543,8	9,7
SPESE	1998	1999	variaz.%
Correnti	3.826,8	3.882,5	+1,5
In C/ Capitale	113,0	110,7	-2,1
Partite di giro	1.115,2	1.135,0	+1,5
Totale generale	5.055,0	5.128,2	+1,4
Avanzo (+)	0,0	415,6	+100,0
Totale a pareggio	5.055,0	5.543,8	9,7

RENDICONTO FINANZIARIO**Prospetto 3.4.2.A**

(in milioni di lire)

ENTRATE	1998	1999	variaz. %
CORRENTI			
1^CTG. - Aliquote contributive	32,0	30,9	-4,4
6^CTG. - Trasferimenti da parte di altri Enti	2.177,9	3.666,0	+68,3
7^CTG. - Entrate derivanti da vendita di beni prest.ni servizi	434,4	428,8	-1,3
8^CTG. - Redditi e proventi patrimoniali	25,5	9,6	-62,7
9^CTG. - Poste correttive e compensative spese correnti	26,3	45,1	+1,5
10^CTG. - Entrate non classificabili in altre voci	97,9	121,1	23,7
TOTALE	2.794,0	4.301,5	54,0
IN CONTO CAPITALE			
12^CTG. - Alienazione immobilizzazioni tecniche			
14^CTG. - Entrate per beni patrimoniali	13,5	107,3	694,6
TOTALE	13,5	107,3	694,6
PARTITE DI GIRO			
22^CTG. - Partite di giro	1.115,2	1.135,0	+1,8
TOTALE	1.115,2	1.135,0	+1,8
TOTALE GENERALE ENTRATE	3.922,7	5.543,8	+41,3
DISAVANZO	1.132,3	0,0	-100,0
TOTALE A PAREGGIO	5.055,0	5.543,8	+9,7
USCITE	1998	1999	variaz. %
CORRENTI			
1^CTG. - Spese per gli organi	103,4	98,2	-5,1
2^CTG. - Oneri per il personale in servizio	952,7	999,5	+4,5
4^CTG. - Spese per acquisto beni consumo e servizi	573,7	576,3	0,5
5^CTG. - Spese per prestazioni istituzionali	2.148,1	2.108,3	-2,1
6^CTG. - Trasferimenti passivi	10,3	10,7	+3,9
7^CTG. - Oneri finanziari	0,0	0,0	0,0
8^CTG. - Oneri tributari	28,1	79,4	182,6
9^CTG. - Poste compensative entrate correnti	10,1	10,1	0,0
10^CTG. - Spese non classificabili in altre voci	0,5	0,0	-100,0
TOTALE	3.826,9	3.882,5	+1,3
IN CONTO CAPITALE			
12^CTG. - Acquisizione immobilizzazioni tecniche	89,5	60,7	-32,3
14^CTG. - Concessione crediti e anticipazioni	23,5	50,0	+112,8
15^CTG. - Indennità anzianità personale cessato	0,0	0,0	0,0
TOTALE	113,0	110,7	-2,1
PARTITE DI GIRO			
21^CTG. - Partite di giro	1.115,2	1.135,0	-1,5
TOTALE	1.115,2	1.135,0	-1,5
TOTALE GENERALE USCITE	5.055,1	5.128,2	+1,3
AVANZO FINANZIARIO	0,0	415,6	
TOTALE A PAREGGIO	5.055,1	5.543,8	+9,7

3.4.B - Il conto economico

Come può rilevarsi dal prospetto **3.4.B**, l'esercizio 1999 si è chiuso con un avanzo economico determinato dall'incremento del totale generale dell'entrate (+64,4%).

CONTO ECONOMICO

Prospetto 3.4.B

(in milioni di lire)

ENTRATE	1998	1999	variaz.%
PARTE I			
- Entrate correnti	2.794,0	4.301,5	54,0
TOTALE PARTE I	2.794,0	4.301,5	34,0
PARTE II:			
Componenti che non danno luogo a movimenti finanziari.			
- Variazioni patrimoniali straordinarie			
- Sopravvenienze attive	45,3	70,4	+55,4
- Insussistenze passive	20,0	328,6	+1.543,0
TOTALE PARTE II	65,3	399,0	+551,0
TOTALE GENERALE ENTRATE	2.859,3	4.700,5	+64,4
DISAVANZO	1.016,8	0,0	100,0
TOTALE A PAREGGIO	3.876,1	4.707,5	+21,3
SPESE	1998	1999	variaz.%
PARTE I			
- Spese correnti	3.826,8	3.882,5	+1,5
TOTALE PARTE I	3.826,8	3.882,5	+1,5
PARTE II:			
Componenti che non danno luogo a movimenti finanziari.			
- Ammortamenti e deperimenti			
- Impianti, attrezzature e macchinari	6,0	29,3	+388,3
- Diversi (cavalli)			
- Automezzi, mobili e macchine	15,4	0,0	-100,0
- Quota esercizio adeguamento fondo indennità anzianità personale	23,5	50,0	+112,8
- Variazioni patrimoniali straordinarie			
- Sopravvenienze passive	0,0	0,0	0,0
- Insussistenze attive	4,4	18,6	320,5
TOTALE PARTE II	49,3	97,9	98,5
TOTALE GENERALE SPESE	3.876,1	3.980,4	+2,1
AVANZO	0,0	720,1	100,0
TOTALE A PAREGGIO	3.876,1	4.700,5	21,3

3.4.C - La situazione patrimoniale

Il prospetto **3.4.C** mostra l'incremento delle disponibilità liquide (+83,5%) nel 1999 ed il lieve incremento del totale delle attività, nonché il decremento dei residui attivi.

Sempre dello stesso anno risulta diminuito il totale delle passività, in particolare quello dei residui passivi (-32,2%).

Il patrimonio netto ha subito un rilevante incremento per effetto dell'applicazione dell'avanzo economico di esercizio (720,1 milioni).

SITUAZIONE PATRIMONIALE**Prospetto 3.4.C**
(in milioni di lire)

ATTIVITÀ	1998	1999	variaz.%
Disponibilità liquide			
- Tesoreria	584,90	1.075,5	83,9
- Conti Correnti Postali	146,9	0,0	-100,0
	731,8	1.075,5	83,5
Residui attivi			
- Crediti verso i soci	4,2	9,6	+126,2
- Crediti diversi	567,4	816,2	+43,8
- Crediti verso altri Enti	1.277,9	866,0	-32,2
	1.849,5	1.691,8	-8,5
Crediti finanziari			
- Mutui al personale	191,9	97,0	-49,5
- Prestiti al personale	61,3	51,4	-16,2
- Depositi presso terzi in contanti	30,0	30,0	0,0
	283,2	178,4	-37,0
Fondo di liquidazione			
- R.A.S. -Parco cavalli	321,8	318,1	-0,9
	321,8	318,1	-0,9
Immobilizzazioni tecniche			
- Mobili e macchine d'ufficio	315,0	350,9	11,4
- Impianti, attrezzature e macchinari	122,2	122,1	-0,2
- Cavalli di proprietà	0,0	0,0	0,0
- Oggetti di valore	9,7	9,1	-7,2
	446,9	482,1	+7,8
TOTALE ATTIVITÀ	3.633,2	3.745,9	+3,0
DISAVANZO			
TOTALE A PAREGGIO	3.633,2	3.745,9	+3,0
PASSIVITÀ	1998	1999	variaz.%
Residui passivi			
- Debiti diversi	1.898,7	1.288,0	-32,2
	1.898,7	1.288,0	-32,2
Fondo liquidazione			
- R.A.S. -	321,8	318,1	-1,1
	321,8	318,1	-1,1
Poste rettificative attivo			
- Fondo amm.to impianti, attrezzature e macchinari	120,5	122,1	+1,3
- Fondo amm.to automezzi, mobili, ecc.	191,4	196,9	+2,8
- Fondo amm.to cavalli sportivi	0,0	0,0	0,0
	311,9	319,0	2,2
TOTALE PASSIVITÀ	2.532,4	1.925,1	-24,0
PATRIMONIO NETTO			
- Avanzo economico esercizi precedenti	2.117,5	1.100,7	-48,8
- Disavanzo economico d'esercizio	-1.016,8	+720,1	-170,8
TOTALE PATRIMONIO NETTO	1.100,7	1.820,8	+65,4
TOTALE A PAREGGIO	3.633,1	3.745,9	3,0

3.4.D - La situazione amministrativa

Il prospetto 3.4.D mostra per il 1999 un consistente aumento dell'avanzo di amministrazione (+117,3%), dovuto all'incremento della consistenza di cassa (46,5%), a sua volta determinata dalla prevalenza delle riscossioni sui pagamenti. Risultano documentati anche i residui passivi.

SITUAZIONE AMMINISTRATIVA**Prospetto 3.4.D**

(in milioni di lire)

	1998		1999		variaz.%
CONSISTENZA CASSA INIZIO ESERCIZIO		1.127,3		731,8	-35,5
RISCOSSIONI					
- In c/competenza	2.195,8		4.116,8		
- In c/residui	1.993,5	4.189,4	1.637,1	5.753,9	+37,3
		5.316,7		6.485,7	+21,5
PAGAMENTI					
- In c/competenza	3.301,4		3.888,8		
- In c/residui	1.283,5	4.584,9	1.521,5	5.410,3	+18,0
CONSISTENZA CASSA FINE ESERCIZIO		731,8		1.075,4	+46,5
RESIDUI ATTIVI					
- Esercizi precedenti	122,7		264,8		
- D'esercizio	1.726,9	1.849,5	1.426,9	1.691,7	-8,5
		2.581,3		2.670,1	+7,1
RESIDUI PASSIVI					
- Esercizi precedenti	145,1		48,5		
- D'esercizio	1.753,6	1.898,7	1.237,4	1.285,9	+32,2
AVANZO (+) FINE ESERCIZIO		682,6		1.481,2	+117,3

C) ATTIVITÀ ISTITUZIONALE DELL'UNIRE E DEGLI ENTI IPPICI

Come operato nelle precedenti relazioni, elementi sull'attività posta in essere dall'UNIRE e dagli Enti ippici vengono riferiti nel presente, unico paragrafo in considerazione della stretta correlazione che sussiste tra l'attività istituzionale dell'UNIRE e quella degli Enti tecnici, dello apporto dell'azione dei quali l'UNIRE si è avvalso sino al 31 dicembre 1999 per l'espletamento dei propri compiti istituzionali afferenti all'incremento ed al miglioramento delle razze equine.

Ancorché, come già detto, dopo il 1° gennaio 2000 l'UNIRE non abbia più correlazioni con il mondo delle scommesse ippiche, non può ignorarsi che la vita istituzionale dell'Ente si pone in stretta dipendenza dalla entità delle scommesse medesima, non appena si consideri che tra i suoi compiti istituzionali quelli più rilevanti sono, senz'altro, la promozione del cavallo da corsa attraverso premi ed incentivi e le attività di comunicazione verso il grande pubblico.

Dai dati pubblicati nell' "Annuario statistico 2000" risulta che a fronte di un aumento delle giornate di corse (+11,64%) si continua a registrare una netta diminuzione degli spettatori degli ippodromi, sebbene le scommesse ippiche evidenzino un aumento del 2,22% rispetto al 1999. Dall'analisi dei dati deriva che l'aumento anzidetto è attribuibile, esclusivamente, alla raccolta nelle agenzie ippiche (+26,10%), dovuto anche al maggior numero di concessioni attive sul territorio nazionale, passate dalle 332 nel 1999 alle 881 nel corso del 2000, mentre le scommesse negli ippodromi, a libro e totalizzatore, e la stessa scommessa Tris continuano a segnare un trend marcatamente negativo. Sia per l'anno 1999 che per il 2000 le scommesse legate ai cavalli si confermano al terzo posto tra i giochi preferiti dagli italiani, dopo il Lotto e Super Enalotto.

Anche per gli anni 1999 e 2000 viene confermato il tendenziale aumento del numero delle scuderie, già registrato in passato, e della contestuale diminuzione di quelle di grandi dimensioni.

Analogamente viene confermata la tendenza che allenatori, fantini ed artieri integrino i propri redditi con entrate provenienti da altre attività e

sostituiscano con il lavoro proprio e dei propri familiari quello svolto dai lavoratori subordinati.

Ciò spiega la ragione per la quale va riconosciuto al premio al traguardo un ruolo fondamentale giacché costituisce il principale sostegno dell'attività.

Per contro è stata osservata una riduzione della dipendenza della produzione italiana da quella straniera, come evidenziano i risultati conseguiti dal prodotto italiano sia nel galoppo¹⁴, sia, segnatamente, nel trotto¹⁵.

Numerosi cavalli italiani trottatori sono risultati vincitori di gare all'estero di assoluto rilievo¹⁶.

Ne è seguito un incremento della vendita all'estero di cavalli italiani presso le aste tenute dal nostro Paese.

Nell'ambito di questa rilevanza assunta dal prodotto ippico italiano all'estero va menzionata la creazione del Centro Antidoping di Settimo Milanese, divenuto operativo nella primavera del 2001. Il Centro è stato inserito nel "gruppo dei laboratori di riferimento internazionale con controllo di qualità".

Il numero delle corse ha subito un forte incremento essendosi passati da 18.705 nel 1998, a 21.134 nel 2000 e a 21.718 nel 2001.

1. Progetto Chirone

In relazione al progetto Chirone va segnalato che nel luglio 1999 ha avuto luogo il primo meeting del progetto in occasione del quale sono state tracciate le linee di attività e le regole di gestione del Consorzio. Nell'ambito dello stesso incontro è stato deciso di introdurre la figura di membro

¹⁴ Esemplicativamente vanno ricordate le vittorie che hanno calamitato l'interesse internazionale sul prodotto italiano del galoppo: Field of Hope, Di Moi Oui, Rolly Polly, Gabriellina Golf, Le Zele, Blue Air Force, Endless Hall, Pants, Honour List.

¹⁵ I risultati rilevanti ottenuti nel trotto possono così riassumersi: 9 cavalli con un record 1.13 nel 1997, a fronte di nessuno nel 1987; 200 cavalli con un record 1.15 nel 1997 a fronte di due nel 1987; 1441 cavalli con un record 1.18 nel 1998 a fronte di 378 nel 1987; 2116 cavalli passati in razza nel 1997 a fronte di 1728 nel 1987.

¹⁶ Amity Lb, Sola Effe, Zinzan Brooke, Charlie Kronos, Viking Krononos, Varenne.

osservatore.

Sono state individuate le Associazioni o le Società con lo status di partners¹⁷.

Hanno partecipato Associazioni o Società soggetti con lo status di partners osservatori¹⁸.

Lo sviluppo e l'attività del progetto hanno, successivamente, subito una battuta di arresto a causa dei problemi concernenti la riorganizzazione dell'Ente.

Nel maggio 2000 ha avuto luogo a Roma un meeting transazionale presso la sede dell'UNIRE al quale hanno partecipato tutti i partners del progetto.

In quella occasione sono state individuate tre tipologie di obiettivo: a) rilevazione delle esigenze dei partners sulla base della loro esperienza nel definire una personale Skill Card; b) caratterizzazione dei percorsi formativi ai Lad Jobs di ciascun Paese partner - Vocational and Educational Training "VET"; c) raccolta delle proposte per la definizione di una terminologia riconosciuta in ambito europeo per i Lad Jobs, a cui associare per ciascuna figura professionale specifiche competenze - glossary for Lad Jobs "LJ".

L'analisi del punto a) ha messo in luce la necessità di definire gli standard minimi per poter accedere a queste professioni e la crescente disponibilità a svolgere un certo tipo di mansioni da parte di giovani provenienti da Paesi extracomunitari.

L'analisi del punto b) ha rivelato una notevole eterogeneità tra i Paesi mentre, al contempo, sono risultate sufficientemente omogenee le acquisizioni teoriche e pratiche indicate come indispensabili da tutti i partners.

Per quanto attiene al punto c) ciascun Paese partecipante ha descritto le competenze richieste alle figure professionali dei Lad Jobs, proponendo un glossario al quale fare riferimento in sede di definizione e rilascio della Personal Skill Card.

¹⁷ Eques Società Cooperativa s.r.l. (Italia); Alfa s.r.l. (Italia); Merano Maia S.p.A. (Italia); DNT DET NORSKE TRAVSELSKAP (Norvegia); NHS - NORSK HESTESENTER (Norvegia); Equidat (Irlanda); Hevosopist.

¹⁸ Northern Racing College of Doncaster (Regno Unito); Racing Apprentice Centre of Education in Kildare (Irlanda); Centres de Formation Professionnelle of Chantilly (Francia).

Tutta l'attività svolta nel periodo 1 dicembre 1998 – 5 agosto 2000, ha costituito oggetto del I Rapporto intermedio inviato alla Commissione di Bruxelles e per il quale l'UNIRE ha ricevuto l'avallo, nonché l'accredito della seconda tranche di finanziamenti comunitari.

Il Rapporto contiene anche una scheda descrittiva delle attività previste per il secondo periodo 6 agosto 2000 – 20 maggio 2001¹⁹.

Tenuto conto dell'attività svolta il progetto Chirone può considerarsi realizzato risultando raggiunti gli obiettivi prefissati.

2. Organizzazione dell'esercizio delle scommesse

A seguito dell'entrata in vigore del D.P.R.n.169 del 1998 e del Decreto Legislativo n.449 del 1999, in materia di organizzazione dell'esercizio delle scommesse si sono verificate talune trasformazioni che hanno dato luogo a problematiche.

Dal 16 giugno 1998, in applicazione del D.P.R. n. 169 del 1998 il rapporto di concessione tra l'UNIRE e le Agenzie Ippiche è divenuto di competenza dello Stato, essendo stato demandato all'Ente soltanto il contenzioso in essere con gli ex concessionari.²⁰

Al riguardo va segnalata la diversa giurisprudenza formatasi in ordine agli effetti della sentenza del Consiglio di Stato n. 841 del 1993 sulle situazioni definitive ed irrevocabili

Il deludente andamento delle scommesse è stato messo in evidenza dal Commissario Straordinario dell'Unire in occasione dell'audizione presso la Commissione Agricoltura della Camera nell'ottobre 2001; le cause di tale situazione appaiono riconducibili all'apparizione sul mercato italiano di nuovi

¹⁹ Gli obiettivi programmati sono i seguenti: definizione di una proposta di accordo tra partners circa le linee guida per la formazione del Lad Jockey in ciascun Paese di origine; la modulazione di una proposta capace di indicare un percorso europeo comprendente elementi caratterizzanti quali una durata significativa ed una consistenza di contenuti nel percorso formativo del LJ, ed infine una ricerca delle fasi obbligatorie di base previste dal modulo per il LJ europeo comprese nel percorso formativo seguito nello stato membro di origine.

²⁰ Trattasi di contenzioso di natura strettamente economica e non più di legittimità dei provvedimenti di proroga e di rinnovo delle concessioni per l'accettazione delle scommesse ippiche.

giochi, alla mancata revisione della tipologia delle scommesse all'incompleta riorganizzazione della rete di raccolta delle scommesse.

Nel settore delle scommesse ippiche con decreto del Ministero delle Politiche Agricole 21 dicembre 1999 è stata disposta la proroga di sei anni delle concessioni inerenti alla gestione delle scommesse ippiche.

In attesa di una legge ad hoc che riordini la situazione delle scommesse ippiche, dalla quale dipende la vita dell'UNIRE e, quindi, la salvaguardia e lo sviluppo dell'allevamento delle razze equine da competizione e da sella, la disposizione contenuta nell'art. 8 del decreto legge 28 dicembre 2001, n. 452, recante disposizioni urgenti in tema di accise, di gasolio per autotrazione, di smaltimento di oli usati, di giochi e scommesse, nonché sui rimborsi IVA, ridefinisce le condizioni economiche delle concessioni per il servizio di raccolta delle scommesse ippiche e sportive. Scopo della norma è quello di "ricondere ad equità le obbligazioni" in precedenza assunte dai concessionari, sulla base delle verifiche effettuate nel primo trimestre 2001, che hanno evidenziato un notevole scostamento tra il volume di raccolta globale stimato (9.000 miliardi) e quello effettivamente realizzato (5.000 miliardi). Tale scostamento rendeva molto oneroso per i concessionari il versamento sia delle somme dovute a titolo di minimo annuo garantito, sia delle cosiddette quote di prelievo da versare allo Stato in misura pari a quella spettante all'UNIRE e al CONI. Conseguentemente si sono verificati effetti di dissesto generalizzato per gli operatori del settore e rischi di gravi crisi per i livelli occupazionali e per gli istituti di credito coinvolti per la prestazione delle relative garanzie finanziarie. Anche la Commissione Europea ha formulato rilievi e nel luglio 2001 ha avviato una procedura di infrazione relativamente al rinnovo delle concessioni per la gestione delle scommesse ippiche.

2.1. Scommesse anomale

Per quanto riguarda le scommesse anomale nel corso del 1999 si è insediata la Commissione di vigilanza e controllo sulla regolarità delle gare e

del gioco relativi alle corse dei cavalli²¹, in ottemperanza dell'art. 1 del D.P.R. n. 169 del 1998²² e ai sensi dell'art. 3, comma 78, della legge 23 dicembre 1996, n. 662²³.

La Commissione, tenuto anche conto della situazione di crisi che caratterizza il settore dell'ippica, ha coordinato e raccolto informazioni, organizzato incontri periodici e ha redatto il proprio regolamento interno, indicando gli scopi da raggiungere e le metodologie da seguire, da sottoporre all'approvazione dei competenti Uffici dei ministeri delle Finanze e delle politiche Agricole, giusta il disposto dell'art. 2, comma 4, del Decreto istitutivo.

La Commissione ha effettuato una ricognizione dei principali ippodromi, ha verificato la struttura degli impianti, ha verificato le modalità di esecuzione, di frequenze e di scelta dei cavalli oggetto di controllo relativamente all'uso di sostanze non consentite, ha verificato la regolarità delle scommesse e ha proceduto all'identificazione dei cavalli partecipanti alle manifestazioni sportive.

Al fine di un proficuo svolgimento dei propri compiti la Commissione ha promosso incontri con gli organi di gestione dell'UNIRE, con gli ex Enti tecnici e con la Guardia di Finanza.

Ha anche effettuato visite al Servizio Scommesse dell'UNIRE per conto dell'Agenzia delle Entrate.

In occasione degli incontri con i rappresentanti dell'UNIRE sono emerse problematiche relative alle difficoltà incontrate dall'Ente nell'effettuazione delle ispezioni nelle agenzie ippiche per vigilare la

²¹ La Commissione è stata istituita con Decreto interministeriale del ministero delle Finanze di concerto con il Ministero delle Politiche Agricole e Forestali del 20 novembre 1998, n. 166480/98 ed è stata nominata con Decreto interministeriale del ministero delle Finanze di concerto con il Ministero delle Politiche Agricole e forestali dell'11 febbraio 1999, n. 24497/999.

²² Il D.P.R. contiene il regolamento recante norme per il riordino della disciplina organizzativa, funzionale e fiscale dei giochi e delle scommesse relativi alle corse dei cavalli.

²³ Tale norma disciplina il riparto dei proventi dei giochi e delle scommesse relativi alle corse dei cavalli.

regolarità della raccolta delle scommesse, risultando l'Ente delegittimato a tale attività²⁴.

L'Ente non ha mancato di evidenziare gli aspetti negativi della crisi che affligge il settore delle scommesse, alimentata dai frequenti illeciti con notevoli ripercussioni dannose su tutto il "sistema ippica", oltre che sull'Erario.

Hanno contribuito a generare l'anzidetta situazione la inadeguatezza delle risorse di bilancio e la carenza di strumenti legislativi e di operatività ordinaria, la carenza di strutture adeguate a porre in atto l'esecuzione di provvedimenti disciplinari, la mancata corrispondenza tra i procedimenti di giustizia sportiva e quelli di giustizia ordinaria, i mancati interventi a seguito di segnalazioni sugli illeciti nell'ambito delle scommesse, la necessità di tutelare maggiormente la qualità del prodotto TRIS.

Il riordino dell'UNIRE, disposto con Decreto legislativo n. 449 del 1999, dovrà contribuire a riportare ad unità l'attuale tripartizione organizzativa e, attraverso unicità di intenti e di interventi organizzativi, ad univocamente risolvere molteplici delle attuali problematiche che affliggono il settore scommesse.

Va infine rammentato che a decorrere dall'1 gennaio 2000 è stata avviata la seconda fase di realizzazione del totalizzatore unico nazionale che prevede la eliminazione dei totalizzatori degli intermediari e degli ippodromi, il collegamento diretto con i punti di raccolta delle scommesse, il controllo di tutti i flussi contabili, la numerazione unica dei biglietti per le scommesse a totalizzatore a quota fissa, l'utilizzo di strumenti informatici da parte degli allibratori.

Per quanto riguarda la lotta al fenomeno delle scommesse clandestine²⁵, le imputazioni risultano diventate meno numerose.

²⁴ L'art. 1, comma 2, del D.P.R. 169/98 dispone che la vigilanza sulla regolarità delle gare e del gioco spetta unicamente al ministero delle Finanze, pur riconoscendo all'UNIRE, nell'elencazione delle proprie finalità (art. 12, comma 2, lett. h) il "controllo della regolarità di tutte le attività alle corse".

²⁵ Le scommesse clandestine danno luogo al reato di cui alla legge 401/89.

2.2 Concorso pronostici TOTIP

Altra questione controversa attiene all'individuazione del soggetto competente in materia di concorso pronostici TOTIP, dovendosi stabilire se tale materia rientra nelle competenze dell'UNIRE oppure in quello dello Stato.

Ritiene l'Ente che gli artt. 1 - 5 del D.P.R. n. 169 del 1998 sono destinati a disciplinare eventi diversi dal concorso pronostici TOTIP ovvero contengono norme non direttamente e immediatamente applicabili al caso del TOTIP; ne consegue che il concorso pronostici non dovrebbe rientrare nella disciplina delle scommesse contenuta nel citato D.P.R. n. 169 del 1998.

Devesi, peraltro, ricordare che il Decreto Legislativo 23 dicembre 1998, n. 504, nel disciplinare il riordino dell'imposta unica sui concorsi pronostici e sulle scommesse, a norma dell'art.1, 2 comma, della legge 3 agosto 1998, n.288, distingue tra concorsi pronostici e scommesse, sia riguardo alla base imponibile, sia riguardo alle aliquote dell'imposta unica.

Il successivo art. 7 nel sancire che la imposta è sostitutiva, nei confronti del CONI e dell'UNIRE, di ogni imposta e tributo erariale e locale relativo all'esercizio dei concorsi pronostici, conferma l'attuale vigenza della normativa recata dall'art. 6 del Decreto Legislativo n.496 del 1948 che riserva al CONI e all'UNIRE i concorsi pronostici.

Il Ministero delle Finanze, ancorché con circolare n. 51/E del 26 febbraio 1999 abbia affermato che la imposta unica è dovuta per i concorsi pronostici riservati al CONI e all'UNIRE, ha ritenuto di competenza statale i concorsi pronostici essendo riservata allo Stato l'accettazione delle scommesse e dovendo i pronostici stessi essere considerati scommesse soggetti²⁶ alla disciplina di cui agli artt. 1 e 2 del D.P.R.n.169 del 1998.

²⁶ Tribunale Amministrativo Regionale del Lazio, Sezione II, n. 7000 del 21-23 febbraio 2001.

2.3. Imposta unica

A partire dal 1 gennaio 1997, con legge 23 dicembre 1996, n. 662, le scommesse ippiche sono state assoggettate alla imposta unica, con aliquote differenziate a seconda del tipo di scommessa²⁷.

Con Decreto legislativo 23 dicembre 1998, n. 504, che ha riordinato l'imposta unica sui concorsi pronostici e sulle scommesse e ha modificato le modalità di calcolo dell'imposta unica, la percentuale da calcolare sul movimento netto delle scommesse, ad eccezione della scommessa Tris, la cui percentuale è stata fissata al 32% per l'anno 1999 e ridotta al 25% dal 1 gennaio 2000 è stata fissata nel 20,20% dell'aliquota di prelievo.

Per quanto riguarda l'avvio dell'accettazione delle scommesse sugli avvenimenti sportivi, al fine di armonizzare le quote di prelievo delle scommesse ippiche con quelle delle scommesse sportive, il Ministero delle Finanze ha operato una revisione delle quote di prelievo per le scommesse ippiche vigenti per tipologia di scommessa e numero di cavalli²⁸.

Le nuove aliquote di prelievo per le scommesse ippiche sono state fissate con decorrenza 18 febbraio 1999²⁹; esse sono state determinate tenuto conto dell'aumentare delle difficoltà del tipo di scommessa e, quindi, del numero degli eventi possibili per ogni singola tipologia di scommessa. La rimodulazione delle quote di prelievo ha consentito un incremento sia del gettito erariale che del provento UNIRE, dell'ordine di circa 8 miliardi annui.

In relazione alle scommesse sul vincente, piazzato, accoppiata a trio la misura percentuale ai fini della determinazione dell'ammontare di imposta varia in funzione del tipo di scommesse accettate.

Sino al 2001 la percentuale era circa del 5,85% sul movimento netto e del 10%, in misura rigida, per le scommesse tris e per quelle assimilabili.

²⁷ Scommesse sul vincente, piazzato, accoppiata: 5% del movimento netto.
Scommesse trio: 7%.

Scommesse Tris: 13% dal 1997 al 1999 e 10% dal 1 gennaio 2000.

²⁸ Decreto 15 giugno 1998.

²⁹ Decreto 15 febbraio 1999.

2.4. Minimi garantiti

Per quanto attiene ai cosiddetti "Minimi garantiti" le Agenzie Ippiche ritengono che gli stessi non siano più dovuti in base al principio della presupposizione tenuto conto che l'evoluzione negativa del mercato delle scommesse, rispetto alle condizioni promesse dallo Stato, determina un errore del consenso, ovvero una notevole onerosità sopravvenuta, con conseguente invalidità del contratto e/o risoluzione dello stesso. Tuttavia, debesi segnalare che le decisioni giurisdizionali si sono espresse nel senso di riconoscere la legittimità degli atti adottati dallo Stato.

Il Collegio dei revisori, nella relazione al conto consuntivo per l'esercizio finanziario 2000 ha suggerito di accantonare, a titolo precauzionale e fino alla definizione della questione concernente i cosiddetti "Minimi garantiti", in un apposito fondo di riserva, l'importo risultante dalla differenza, pari a L. 151.113.812.952, tra l'avanzo di amministrazione definitivamente accertato e l'avanzo presunto iscritto nel bilancio di previsione 2001.

L'Ente³⁰ ha provveduto ad accantonare la somma di L. 231.811.000.000 nel Fondo di riserva per integrazioni di bilancio al fine di compensare eventuali minori introiti. L'importo è stato considerato vincolato, cioè non disponibile per altre necessità. Sempre nello stesso Fondo di riserva verrà anche accantonata la somma indicata dal Collegio dei revisori.

2.5. Delegati

Le Società di Corse costituiscono, all'attualità, i soli delegati aventi rapporto diretto con l'UNIRE.

Il rapporto tra l'Ente e le Società di Corse è regolato da apposita convenzione e, durante il corso della stessa, dai necessari provvedimenti.

³⁰ Nota 6 marzo 2002 diretta al Ministero delle Politiche Agricole e Forestali, al Ministero dell'Economia e delle Finanze e alla Corte dei conti.

Con deliberazione n. 2.765 del 30 marzo 1999 è stato approvato un atto aggiuntivo, poi prorogato sino al 31 dicembre 1999,³¹ della convenzione per la remunerazione dei servizi di fornitura delle immagini delle corse in svolgimento negli ippodromi a decorrere dall'1 aprile 1999 in ossequio al disposto dell'art. 12 del D.P.R. n. 169 del 1998.³²

Con deliberazione n. 2.956 del 22 febbraio 2000 sono stati definiti tutti i rapporti convenzionali pendenti tra UNIRE e le Società di Corse nel periodo 1 gennaio 1996–1 dicembre 1999, compresi quelli relativi alla remunerazione del segnale televisivo nel periodo intercorrente dal 30 giugno 1998 al 31 marzo 1999.

Con deliberazione n. 2957 del 22 febbraio 2000 sono stati ridisciplinati i rapporti con le Società di Corse per l'accesso ai benefici del fondo per il miglioramento degli impianti degli ippodromi.

La mancata determinazione dei criteri programmatici entro il 31 ottobre 2000 ha comportato da parte dell'Ente l'erogazione di un ulteriore acconto per i mesi di novembre e dicembre 2000.³³

Con deliberazione n. 2.973 del 21 marzo 2000 è stato riconosciuto alle Società di Corse, a titolo di acconto, una percentuale pari allo 0,98% del movimento delle scommesse accettate nella rete televisiva esterna del singolo ippodromo.

Con deliberazione n. 78 del 21 dicembre 2000 è stato recepito il protocollo di intesa sottoscritto dall'UNIRE e dalle Società di Corse concernente il fondo investimenti, il finanziamento dei servizi prestati dalle società e la remunerazione del segnale TV per gli anni a partire dal 2001.

Con la medesima deliberazione è stato riconosciuto il relativo corrispettivo alle Società di Corse che fornivano all'UNIRE il servizio relativo al segnale televisivo.³⁴

³¹ Deliberazioni n. 2909 del 14 giugno 1999 en. 2860 del 13 ottobre 1999.

³² L'art. 12 del D.P.R. n. 169 del 1998 stabilisce che l'UNIRE destina annualmente quote dei proventi derivanti dalle scommesse agli ippodromi per la remunerazione per l'utilizzo delle immagini delle corse ai fini della raccolta esterna delle scommesse.

³³ Deliberazione n. 64 del 5 dicembre 2000.

³⁴ Detto corrispettivo è stato stimato in un importo pari alla percentuale dell'1,54% circa del movimento delle scommesse al totalizzatore accettate nella rete esterna sul singolo ippodromo, comunque, non superiore alla somma di L. 50 miliardi, compresa IVA.

Con successive deliberazioni sono stati corrisposti alle Società di Corse vari acconti ed il saldo sul finanziamento per i servizi resi.³⁵

È stato anche riconosciuto un corrispettivo per l'anno 2000, pari a L. 4.190.000.000, oltre IVA, agli ippodromi che in quell'anno avevano svolto funzioni di allenamento.³⁶

Con deliberazione n. 129 del 12 dicembre 2001 è stato definito il corrispettivo per l'anno 2001 per la fornitura di immagini televisive delle corse all'UNIRE secondo i criteri ed i parametri determinati nella delibera n. 216 del 23 maggio 2001 ed è stato stabilito che la somma complessivamente erogata dell'anno non potesse superare l'importo di L. 60.500.000.000.

Con deliberazione n. 145 del 24 dicembre 2001 è stato determinato il finanziamento dovuto alle Società di corse per l'anno 2001 ed è stato stabilito che l'importo non potesse essere superiore alla somma di L. 153.000.000.000.

Anche la questione relativa al segnale televisivo ha costituito oggetto di vertenza aperta dalla Procura della Corte dei conti per la Regione Lazio non essendo stata rispettata la procedura della pubblica gara nell'affidamento del segnale stesso.

Al riguardo va segnalato che l'UNIRE, con propria delibera, ha indetto la gara comunitaria, nel rispetto della normativa vigente, per l'affidamento del segnale televisivo.

2.6. Prelievi

La mancata corresponsione dei prelievi ha comportato una forte esposizione debitoria delle Agenzie ippiche nei confronti dell'UNIRE, più volte segnalata sia al Ministero delle Politiche Agricole, sia al Ministero delle

³⁵ N. 100 e n. 101 del 7 febbraio 2001; n. 146 del 4 aprile 2001 con la quale è stato determinato il conguaglio per i servizi resi nel 2000; tale conguaglio è stato ripartito tra gli ippodromi secondo tre individuati gruppi di appartenenza: ippodromi speciali, ippodromi senza riversamento e ippodromi ordinari; n.215 del 23 maggio 2001; n. 216 del 23 maggio 2001.

³⁶ Deliberazione n. 146 del 4 aprile 2001.

Finanze; in tali circostanze l'Ente ha manifestato l'intenzione di intraprendere azione giudiziaria nei confronti delle Agenzie Ippiche, posto che il mancato versamento dei prelievi si traduce in minori entrate da destinare ai fini istituzionali dell'UNIRE.

Secondo quanto riferito dall'Ente tale situazione di indebitamento sarebbe stata determinata dalla deliberazione commissariale n. 167/95, che avrebbe pretermesso l'UNIRE dai poteri di controllo spettantigli, e n. 454/95 con la quale è stato, autoritativamente, ridotto il corrispettivo riconosciuto alle Agenzie ippiche dall'11% sul volume delle scommesse raccolte al 10,20%.

Risulta che soltanto una Agenzia ippica si è uniformata al disposto della deliberazione n. 454/95 mentre tutte le altre aderenti a SNAI (Sindacato di diritto comune) hanno considerato il provvedimento privo di effetti.

Consequentemente nel corso dell'anno 1999 l'UNIRE ha rappresentato al Ministero vigilante le posizioni debitorie relative a dieci Agenzie Ippiche.

In proposito vale rilevare che le anzidette deliberazioni commissariali trovano giuridico fondamento nella normativa recata dagli artt. 1 e 2 del D.P.R. n. 169 del 1998 ai sensi dei quali tutte le funzioni in materia di scommesse e di corse dei cavalli sono state trasferite al Ministero delle Finanze e al Ministero delle Politiche Agricole, per cui non rientrava più nella competenza del Commissario Governativo concordare autonomamente con SNAI i tempi tecnici necessari per il versamento cumulativo delle spettanze trattandosi di materia che esula del tutto dalle proprie competenze.

Ne consegue che, a decorrere dal 16 giugno 1998, il soggetto concedente del rapporto concessorio con le Agenzie Ippiche non è più l'UNIRE, bensì lo Stato; e, pertanto, lo Stato medesimo è subentrato in tutti i rapporti concessori pendenti nei confronti delle Agenzie Ippiche che risultano gli unici soggetti debitori dei prelievi non versati.

Al fine di ovviare alla situazione debitoria venutasi a creare, in alcuni casi, sono stati posti in essere accordi transattivi che hanno consentito il rientro parziale di alcune posizioni debitorie, in altri, sono intervenute fidejussioni assicurative "SIC", grazie alle quali il rapporto concessorio con

le agenzie debtrici è continuato nel tempo attraverso concessioni attribuite dal Ministero "*ratione materiae*".

Al fine di risolvere la situazione debitoria pregressa il Commissario Governativo³⁷ ha ritenuto che l'attuale competenza in materia dell'UNIRE debba ritenersi estesa anche alle fattispecie ancora non definite, cioè a quelle nei cui confronti non hanno operato prescrizione estintiva e giudicato ex art. 2909 codice civile e art. 324 codice procedura civile.

³⁷ Nota 16 febbraio 2000 diretta al Ministero delle Politiche Agricole e al Ministero delle Finanze.

D) CONSIDERAZIONI CONCLUSIVE

Nel corso del 1999 è stata definitivamente soddisfatta l'avvertita esigenza di riordino della struttura e dell'organizzazione dell'UNIRE a seguito dell'entrata in vigore del Decreto Legislativo 29 ottobre 1999, n. 449 con il quale è stato riordinato l'Ente, a norma dell'art. 11 della legge 15 marzo 1997, n. 59 recante delega al Governo per il conferimento di funzioni e compiti alle regioni ed enti locali, per la riforma della pubblica amministrazione e per la semplificazione amministrativa.

Con l'anzidetto Decreto Legislativo sono state ridiscipline in maniera organica ed uniforme la struttura organizzativa dell'Ente e le relative funzioni ed è stata statuita la soppressione degli enti tecnici e la conseguente incorporazione di essi nell'UNIRE, e sono stati definiti i rapporti con le regioni.

La riorganizzazione dell'UNIRE, diretta ad un recupero di funzionalità delle strutture dell'Ente, ha rappresentato un importante passo verso la realizzazione dell'accorpamento degli Enti tecnici, sulla base di criteri normativi di efficienza, efficacia ed economicità dell'azione amministrativa.

In tal modo l'Unione ha acquisito la connotazione di ente di diritto pubblico, tecnicamente e strumentalmente collegato al Ministero delle politiche agricole.

L'art. 7 del Decreto Legislativo n. 449 del 1999, ha previsto, a decorrere dal 1° gennaio 2000, l'incorporazione del Jockey club italiano, della società degli Steeple Chases d'Italia, dell'Ente nazionale corse al trotto e dell'Ente nazionale per il cavallo italiano nell'UNIRE, il quale subentra nelle relative funzioni con conseguente successione in tutti i rapporti attivi e passivi.

Sono state, in particolare, individuate apposite strutture temporanee e transitorie, denominate aree (Area trotto, ex Jockey Club; Area galoppo, ex Steeple Chases; Area Cavallo da sella), con competenze e funzioni analoghe a quelle svolte dagli Enti disciolti

Malgrado le rilevanti innovazioni introdotte nell'assetto organizzativo e nell'attività dell'UNIRE dalla sopracitata normativa, nel corso del 2000, va segnalata una perdurante inattuazione delle anzidette disposizioni in materia di riordino dell'UNIRE con conseguente inosservanza del termine di 120 giorni fissato per l'emanazione dello Statuto, del Regolamento organico del Personale e del regolamento di contabilità.

Permane tuttora irrisolta la questione della sede dell'Ente, malgrado l'UNIRE, per ben tre volte, abbia iniziato un'attività diretta alla ricerca dell'immobile da adibire a propria sede.

Il ritardo nell'acquisto della sede incide negativamente sulla funzionalità dell'UNIRE essendo venuta a mancare una adeguata allocazione dell'Ente e della sua struttura organizzativa, allo stato dislocata in due diverse sedi.

Una delle questioni più rilevanti in tema di personale è quella relativa alla perdurante mancanza della determinazione delle dotazioni organiche dell'Ente che ha comportato, ripetutamente, rilievi del Collegio dei revisori, delle autorità vigilanti, nonché segnalazioni alla Procura competente della Corte dei conti.

Tale inadempimento ha determinato la mancata approvazione del Ministero delle Politiche Agricole e Forestali dei conti consuntivi 1999 e 2000, a causa dei rilevanti aumenti riscontrati tra le spese personale, trattandosi di aumenti conseguenti agli inquadramenti di personale dipendente effettuati dall'UNIRE e dai quattro enti ippici, nonostante la inefficacia dei provvedimenti relativi alle dotazioni organiche, che non avevano conseguito la prescritta approvazione.

La Corte dei conti, ancora una volta, deve richiamare l'attenzione degli organi di governo dell'Ente sugli effetti scaturenti dagli anzidetti inquadramenti considerato che trattasi di fenomeni a carattere continuativo nel tempo per cui l'onere aggiuntivo, inevitabilmente, tende a ripercuotersi, periodicamente e in modo indeterminato, in ogni esercizio futuro, trattandosi di spese a carattere permanente, oltreché pluriennale.

Altra questione che ha costituito oggetto di discussioni e censure nell'ambito del Collegio dei revisori e di numerose segnalazioni alla Procura

Regionale della Corte dei conti per il Lazio, è quella relativa al conferimento di incarichi professionali a personale esterno all'Ente.

L'UNIRE ha fatto ricorso a professionalità esterne in mancanza di personale proprio, professionalmente adeguato allo svolgimento di prestazioni particolari.

Il D.P.R. n. 169 del 1998 ed il Decreto Legislativo n. 449 del 1999 hanno apportato trasformazioni al sistema delle scommesse, essendo divenuto di competenza dello Stato il rapporto di concessione con le Agenzie Ippiche per cui è rimasto all'UNIRE soltanto il contenzioso in essere con gli ex concessionari.

Il rinnovo delle concessioni inerenti la gestione delle scommesse ippiche intervenuto con decreto del Ministero delle Politiche Agricole alla fine del 1999 ha comportato da parte della Commissione Europea l'apertura di un procedimento di infrazione.

La rimodulazione delle quote di prelievo effettuata con Decreto legislativo n. 504 del 1998 che ha riordinato l'imposta unica sui concorsi pronostici e sulle scommesse e ha modificato le modalità di calcolo dell'imposta unica, ha consentito un incremento sia del gettito erariale che del provento UNIRE.

Permane ancora non definita la questione relativa ai cosiddetti "Minimi garantiti" per cui l'Ente, accogliendo il suggerimento del Collegio dei revisori, ha accantonato nel fondo di riserva per integrazioni di bilancio l'importo risultante dalla differenza tra l'avanzo di amministrazione definitivamente accertato e l'avanzo presunto iscritto nel bilancio di previsione 2001, al fine di compensare eventuali minori introiti.

I rapporti tra l'UNIRE e le Società di Corse sono regolati da apposita convenzione e dai numerosi provvedimenti adottati durante il corso di essa. E' stata indetta la gara comunitaria, nel rispetto della normativa vigente, per l'affidamento del segnale televisivo regolarizzando, in tal modo, la procedura della gara il cui mancato rispetto aveva costituito oggetto di apposita vertenza aperta dalla Procura della Corte dei conti per la Regione Lazio.

Riguardo alla mancata corresponsione dei prelievi, che ha comportato una forte esposizione debitoria delle Agenzie Ippiche nei confronti dell'UNIRE,

ripetutamente segnalata ai Ministeri vigilanti, l'attuale competenza dell'UNIRE deve ritenersi estesa alle fattispecie ancora non definite. Conseguentemente l'Ente ha provveduto a richiedere il pagamento di ingenti somme e ad intraprendere l'azione giudiziaria nei confronti di quelle Agenzie che non hanno rispettato il provvedimento di riduzione del corrispettivo.

Tra i compiti istituzionali dell'UNIRE, in stretta dipendenza dalla entità delle scommesse, quelli più rilevanti sono, senz'altro, la promozione del cavallo da corsa attraverso premi ed incentivi e le attività di comunicazione verso il grande pubblico.

A fronte di una netta diminuzione degli spettatori degli ippodromi si nota un rilevante incremento delle scommesse ippiche che si confermano al terzo posto tra i giochi preferiti dagli italiani.

Allo stato risulta aperto dalla Procura della Corte dei conti presso la Regione Lazio un rilevante numero di vertenze.

* * * * *

Relativamente alla gestione finanziaria si osserva che i proventi della gestione delle scommesse costituiscono per l'UNIRE gli introiti più rilevanti del titolo delle entrate correnti (anno 1999: 97,88%; anno 2000: 90%); negli anni di riferimento si è verificata una notevole flessione degli introiti delle scommesse (anno 1999: -19% e anno 2000: - 17%).

Anche negli anni 1999 e 2000 i residui sia attivi che passivi sono risultati in aumento, più considerevole nel 2000. Per cui si richiama l'attenzione dell'Ente sulla necessità di interventi idonei alla loro riduzione e ad evitare l'accumulo di ulteriori residui.

In sede di certificazione del bilancio dell'UNIRE 2000 la Società di revisione ha rilevato nel conto economico che la inesatta determinazione del risultato economico dell'esercizio comporta sopravvalutazione del patrimonio netto e dell'avanzo economico e nella situazione patrimoniale che il mancato aggiornamento del libro degli inventari non consente di disporre di sufficienti elementi probatori in ordine alla consistenza ed ai valori di iscrizione dei beni mobili ed immobili.

Al riguardo la Corte sottolinea l'esigenza della compiuta definizione delle procedure di rinnovazione inventariale e della tempestiva effettuazione degli accantonamenti incidenti sul risultato economico dell'esercizio, anche ai fini dell'esatta esposizione dell'effettivo importo del netto patrimoniale.

Luigi Orlando

UNIONE NAZIONALE INCREMENTO RAZZE EQUINE
(U.N.I.R.E.)

BILANCIO D'ESERCIZIO 1999

RELAZIONE DEL COMMISSARIO

La gestione dell'Ente nel corso del 1999 è stata interamente svolta in regime commissariale: durante il periodo 01/01 – 14/01 da parte del Generale Domenico Pisani, mentre per tutto il restante periodo dell'anno 1999 l'incarico di ordinaria e straordinaria amministrazione è stato svolto dallo scrivente Commissario nominato con decreto del Ministro delle Politiche Agricole in data 26 gennaio 1999.

Durante il 1999 si è ancora verificata una generalizzata flessione di tutte le scommesse ippiche fatta eccezione per le scommesse presso la Spati e in particolare per la scommessa Tris che da sola rappresenta circa un terzo dell'intera raccolta.

L'anno 1999 ha quindi continuato ad esprimere una recessione per il comparto ippico, soprattutto a causa di una serie di variabili esterne all'Ente e per le quali si sta operando in prospettiva, nel duplice intento di favorire il riavvicinamento del pubblico negli ippodromi e di rilanciare le scommesse ippiche anche mediante l'offerta di nuovi prodotti da immettere sul mercato del settore.

%%%%%%%%

SCOMMESSE

L'andamento generale delle scommesse si desume dal prospetto che segue nel quale vengono evidenziati e raffrontati, per ogni modo di scommettere, gli esiti dei volumi del 1999 con i dati consuntivi 1998.

PROSPETTO RELATIVO AL MOVIMENTO SCOMMESSE DELL'ANNO 1999

	Consuntivo Anno 1998	Consuntivo Anno 1999	Variazioni Consuntivo
TOTALIZZATORE	390.007.472.000	308.350.731.000	-20,94%
ALLIBRATORI	68.716.236.000	49.175.335.000	-28,44%
AGENZIE IPP.EST.	2.827.142.861.680	2.749.575.180.350	-2,74%
AGENZIE IPP.CAMPO	96.140.128.430	79.371.650.790	-17,44%
T.I.U.	123.230.161.450	159.970.288.280	+29,81%
SCOMMESSA TRIS	1.543.573.406.000	1.314.936.043.000	-14,81%
TOTALE SCOMMESSE	5.048.810.265.560	4.661.379.228.420	-7,67%
CONCORSO TOTIP	185.406.161.600	181.875.643.200	-1,90%
TOTALE COMPLESSIVO	5.234.216.427.160	4.843.254.871.620	-7,47%

In via preliminare, occorre tener presente che per quasi l'intero mese di gennaio 1999 si è verificata una serrata da parte degli operatori ippici che ha provocato il fermo dell'attività.

Dall'esame del prospetto si evidenzia che:

il dato più significativo è rappresentato dalla diminuzione di movimento della scommessa Tris con un'incidenza percentuale del - 14,81%, a conferma del trend negativo verificatosi nell'esercizio precedente;

- una riduzione considerevole pari al - 28,44%, nelle scommesse accettate sui campi di corse dagli allibratori; la registrazione di un incremento del volume di scommesse realizzato nelle ricevitorie Spati;
- le scommesse al Totalizzatore degli ippodromi hanno riportato un decremento del - 20,94% rispetto all'anno precedente;
- il volume delle scommesse accettate presso le Agenzie Ippiche esterne ha subito un decremento del 2,74% rispetto al consuntivo '98, mentre quello delle Agenzie campo all'interno degli ippodromi risulta ancor più marcato con il -17,44%;
- il concorso Totip presenta una variazione in meno del - 1,90% rispetto al consuntivo dell'anno precedente.

CORSE

L'attività delle corse ha registrato una lieve diminuzione complessiva in parte imputabile al fermo dell'attività verificatosi nel mese di gennaio.

Il totale delle giornate è stato infatti pari a 2.338 così ripartito:

- n. 729 giornate di corse al galoppo (piano, ostacoli, cavallo italiano);
- n. 1.609 giornate di corse al trotto.

A tale riguardo deve segnalarsi che il numero degli impianti in attività nel corso dell'anno 1999 è stato in totale di 49 ippodromi dei quali 24 per il trotto e 25 per il galoppo.

Il totale delle corse disputate è stato di 19.059 di cui 4.006 al galoppo piano, 911 al galoppo ostacoli, 321 per il cavallo italiano e 13.821 per il trotto.

L'indice relativo alla partecipazione dei cavalli per le corse al trotto ed al galoppo è rimasto praticamente invariato rispetto all'anno precedente.

Una notazione di rilievo è costituita dalla partecipazione, qualificata e vincente, dei cavalli italiani in corse all'estero. I nomi di Varenne nel trotto e di Field of Hope e Blu Air Force nel galoppo, rappresentano una realtà nuova e stimolante e sono la punta di un processo di miglioramento ormai consolidato.

Nell'elencazione che segue si espongono le somme definitivamente impegnate per l'anno 1999 a premi e provvidenze a favore dell'ippica, che risultano ripartite come segue:

PREMI E PROVVIDENZE A FAVORE DELL'IPPICA

DOTAZIONE PER LE CORSE

CORSE AL TROTTO:

- premi al traguardo proprietari e allevatori	L. 190.505.591.770
- premi aggiunti proprietari e allevatori	L. 15.470.800.000

CORSE AL GALOPPO PIANO:

- premi al traguardo proprietari e allevatori	L. 98.030.159.000
- pr. aggiunti per cavalli nati ed allevati in Italia	L. 19.104.194.000

CORSE AL GALOPPO OSTACOLI:

- premi al traguardo proprietari e allevatori	L.	18.997.192.000
- pr. aggiunti per cavalli nati ed allevati in Italia	L.	2.199.000.000

CORSE AL GALOPPO MEZZO SANGUE:

- premi al traguardo proprietari allevatori	L.	5.947.797.621
---	----	---------------

CORSE TRISTROTTO:

- premi al traguardo proprietari allevatori	L.	4.087.550.000
- premi per la partecipazione alle corse	L.	4.059.656.880
- indennità trasferimento cavalli partecipanti	L.	2.272.938.500

GALOPPO:

- premi al traguardo proprietari allevatori	L.	2.310.000.000
- premi per la partecipazione alle corse	L.	2.646.100.750
- indennità trasferimento cavalli partecipanti	L.	1.097.079.000

CORSE TOTIP - PREMI DI PARTECIPAZIONE:

- trotto	L.	2.602.000.000
- galoppo	L.	1.298.885.000

<u>CONCORSI IPPICI - PREMI AGLI ALLEVATORI</u>	L.	521.000.000
--	----	-------------

PROVVIDENZE PER L'ALLEVAMENTO:

- per il cavallo trottatore, purosangue e da ostacoli	L. 27.205.000.000
- per il cavallo mezzosangue	L. 2.792.000.000
- per la profilassi malattie infettive	-
- per fondo speciale a favore attività piccoli ippodromi e fondo investimenti impianti di allevamento e/o allenamento	L. <u>3.792.446.500</u>
	L. 404.939.391.021

Il consuntivo della categoria V delle uscite, riferito strettamente ai premi al traguardo ed alle somme destinate a favore dell'allevamento, risulta di Lire 404.807.693.021 con un decremento di L. 41.167.325.000, pari a circa il 9,23% rispetto a L. 446.106.776.521 del consuntivo 1998.

Al riguardo si osserva come l'Ente sia riuscito a contenere, tramite gli sforzi profusi, l'iniziale previsione di un decremento rispetto al 1998, allora quantificata nel 27,02%, al solo 9,23%, restituendo nel corso del 1999 ben 80 miliardi a favore dei proprietari ed allevatori.

* (totale premi e provvidenze L. 401.146.944.521 – Coppe e trofei L. 131.738.000 + fondo speciale piccoli ippodromi L. 3.792.446.500).

Relativamente alle provvidenze all'allevamento si precisa che unitamente a L. 29.997.000.000 ad esso destinate secondo piani di provvidenze dirette, l'allevamento nazionale ha potuto beneficiare di L. 61.098.698.926 attraverso le specifiche percentuali spettanti agli allevatori sui premi al traguardo.

Per l'iniziativa assunta con delibera n. 43 del 19/12/1990, capitolo 1.05.96 "Fondo speciale a favore attività piccoli ippodromi (comma L art. 2 Statuto UNIRE) e Fondo investimenti impianti di allevamento e/o allenamento", si precisa che nell'anno 1999 è proseguita l'erogazione dei contributi per l'avvenuto collaudo degli impianti già realizzati.

Inoltre si ritiene utile illustrare, quale parametro di valutazione dello stato dell'allevamento, e pure con tutte le cautele imposte dalla unicità dell'elemento

esaminato, l'andamento delle vendite degli yearlings alle aste di trotto e galoppo svoltesi nel 1999. Esse assommano, come è desumibile dai dati comunicati dalle associazioni allevatorie, comprese le aste selezionate, per il trotto a L. 13.125.500.000 nei confronti delle L. 15.442.000.000 realizzate nel 1998 con n. 684 cavalli presentati, di cui n. 511 venduti con una media di L. 25.686.000 per ciascun soggetto e per il galoppo a L. 8.210.000.000 nei confronti delle L. 8.155.200.000 realizzate nel 1998 con n. 583 cavalli presentati di cui n. 342 venduti con una media di L. 22.005.000.

Gli scambi hanno fatto registrare una buona tenuta rispetto all'anno precedente per ambedue i settori.

La constatazione della buona riuscita delle aste italiane non può che costituire un importante elemento di rinnovato interesse da parte di tutti gli operatori.

Settimo Milanese

Il nuovo centro antidoping, la cui costruzione è iniziata nell'aprile 1998, è stato completato per la parte strutturale e sono già state bandite le gare per le acquisizioni degli arredi ed apparati elettromedicali.

RISULTANZE DELLA GESTIONE

Le risultanze complessive della gestione si compendiano nel seguente prospetto:

A) parte finanziaria (della competenza)

entrate correnti della competenza	L. 1.227.661.389.379		
uscite correnti della competenza	<u>L. 1.227.525.737.050</u>	+	135.652.329
entrate in conto capitale	L. 1.184.202.969		
uscite in conto capitale	<u>L. 7.265.998.500</u>	-	<u>6.081.795.531</u>
disavanzo finanziario della competenza		-	5.946.143.202

entrate per partite di giro	L.	20.577.084.003		
uscite per partite di giro	L.	<u>20.577.084.003</u>	=	
B) <u>parte economica</u>				
entrate correnti della competenza	L.	1.227.661.389.379		
uscite correnti della competenza	L.	<u>1.227.525.737.050</u>	+	135.652.329
ammortamenti dell'esercizio	L.	481.009.870		
quota esercizio fondo indennità anzianità personale	L.	<u>900.000.000</u>	-	<u>1.381.009.870</u>
disavanzo economico della competenza			-	1.245.357.541
sopravvenienze attive	L.	10.922.154.963		
sopravvenienze passive	L.	<u> = </u>	+	<u>10.922.154.963</u>
avanzo economico complessivo dell'esercizio 1999			+	9.676.797.422

La situazione amministrativa al termine dell'esercizio finanziario 1999 risulta così costituita:

consistenza di cassa all'inizio dell'esercizio 1999	L.	204.918.628.210		
<u>riscossioni:</u>				
- in conto competenza		1.182.687.989.484		
- in conto residui		<u>51.643.395.447</u>	L.	1.234.331.384.931 +
<u>pagamenti:</u>				
- in conto competenza		1.085.004.429.943		
- in conto residui		<u>126.279.397.494</u>	L.	1.211.283.827.437 -
consistenza di cassa al termine dell'esercizio 1999	L.	227.966.185.704		
<u>residui attivi:</u>				
- degli esercizi precedenti		11.007.222.091		

- dell'esercizio	<u>66.734.686.867</u>	L. 77.741.908.958 +
<u>residui passivi:</u>		
- degli esercizi precedenti	80.415.784.087	
- dell'esercizio	<u>170.364.389.610</u>	L. 250.780.173.697 -
		<hr/>
avanzo di amministrazione alla fine dell'esercizio 1999		L. 54.927.920.965
		<hr/> <hr/>

L'avanzo di amministrazione definitivamente accertato in Lire 54.927.920.965, registra un miglioramento di L. 37.667.920.965, rispetto ad un presunto avanzo di L. 17.260.000.000 determinato in sede di previsione di consuntivo.

Tale miglioramento di L. 37.667.920.965 trova destinazione mediante accantonamento al fondo di riserva per integrazioni del bilancio per il corrente esercizio finanziario.

ENTRATE CORRENTI

Le maggiori entrate, per L. 4.224.816.319, realizzate rispetto alle previsioni definitive, si riferiscono ai maggiori proventi che risultano così individuati nelle seguenti espressioni più significative:

cap. 3.07.51.0 L. 2.396.441.456 derivanti dall'andamento della scommessa Tris rispetto alla previsione definitiva.

cap. 3.07.95.0 L. 1.249.386.370 derivante da vincite non rimosse e biglietti non rimborsati soprattutto con riferimento alle scommesse riversate al totalizzatore nazionale ed alla Tris.

cap. 3.08.03.0 L. 575.988.493 derivanti da maggiori interessi attivi maturati sul c/c di Tesoreria.

Lo schema sintetico del complesso delle entrate correnti e la relativa incidenza sul totale è la seguente:

Denominazione	1998		1999	
	Importo	Incidenza	Importo	Incidenza
Proventi gest. scomm.	1.492.200.000.000	97,71%	1.201.668.476.000	97,88%
Proventi gest. servizi	20.658.900.000	1,35%	17.823.686.000	1,45%
Proventi gest. vari	5.581.000.000	0,37%	1.593.239.000	0,13%
Redditi patrimoniali	8.663.900.000	0,57%	6.575.988.000	0,54%
T O T A L E	1.527.103.800.000	100%	1.227.661.389.000	100%

Le minori entrate per complessive L. 27.068.426.940 rispetto alle previsioni definitive si riferiscono alle seguenti più significative voci di cui Lire 23.062.965.039 per minori prelievi sulle scommesse così ripartiti:

Capitolo 3.07.11.0	al Totalizzatore	L.	3.854.139.477
Capitolo 3.07.21.0	al Libro	L.	1.390.574.448
Capitolo 3.07.31.0	nelle Agenzie Ippiche	L.	11.748.212.063
Capitolo 3.07.41.0	al Totalizzatore interburb.	L.	2.816.144.354
Capitolo 3.07.61.0	Totip	L.	3.253.894.697

L. 23.062.965.039

Nonché per entrate e rinunce nelle corse (Capitolo 3.07.71.0) L.1.548.574.581 e per recuperi ed interessi diversi (Capitolo 3.09.01.0) L. 2.409.760.320=.

ENTRATE IN CONTO CAPITALE

Le entrate in conto capitale pari a L. 1.184.202.969 si riferiscono a prelevamenti di depositi vincolati per liquidazione indennità di anzianità ed all'incasso di ratei per prestiti e mutui concessi al personale dipendente dell'Ente.

SPESE CORRENTI

Le spese correnti di complessive L. 1.227.525.737.050, riguardano principalmente le spese per le finalità istituzionali, le spese per l'esercizio delegato delle scommesse e le imposte e i tributi, gli oneri per il personale in attività di servizio, le spese per gli organi dell'Ente nonché le spese per la vigilanza, disciplina e controllo tecnico delle corse da parte degli Enti tecnici.

Nel complesso delle spese correnti si sono realizzate economie varie per L. 65.606.172.154 (pari alla differenza tra le maggiori uscite per lire 1.846.229.695 e le minori uscite pari a lire 67.452.401.849).

Le più significative economie si possono ravvisare nei seguenti raggruppamenti:

- spese per gli organi dell'Ente, L. 9.924.490 connesse alla protrazione della gestione commissariale dell'Ente;
- oneri per personale in attività di servizio L. 1.072.809.927 riferite ai vari capitoli nell'ambito della II° categoria;
- spese generali L. 1.898.829.287 per le singole economie denotano il contenimento di talune spese ed in particolare quelle riguardanti la stampa di pubblicazioni, le

spese adattamento locali, le spese postali e telegrafiche, l'utilizzazione di servizi tecnici, le spese per studi, indagini e rilevazioni, per l'organizzazione e partecipazione a convegni, congressi e altre manifestazioni e quelle relative agli onorari e compensi per incarichi speciali, in conformità a quanto raccomandato dalla Corte dei Conti, dal Ministero vigilante e dal Collegio Sindacale;

- spese per i servizi diretti dell'UNIRE per L. 1.964.980.310 relative a canoni e collegamenti telefonici, canoni e spese collegamenti Servizio Telescriventi e spese promozionali e di propaganda;
- premi e provvidenze a favore dell'ippica per L. 5.965.475.159 soprattutto a seguito di minori erogazioni ai proprietari e allevatori per corse non disputate e minor numero di cavalli al trotto e al galoppo interessati al beneficio del premio aggiunto.

Ulteriori economie si sono verificate nelle spese per l'esercizio delle scommesse L. 35.149.746.271 in correlazione al minor andamento delle scommesse.

Mentre per quanto riguarda le contribuzioni agli Enti tecnici di cui ai capitoli 1.04.95.0 e 1.04.99.0, la differenza in meno di L. 12.320.000.000 rispetto allo stanziamento definitivo, corrisponde agli importi non più erogabili ai singoli Enti a seguito del Decreto Legislativo 29 ottobre 1999 n. 449 (pubblicato sulla Gazzetta Ufficiale n. 283 del 2 dicembre 1999.) che ha stabilito che *“a decorrere dal 1° gennaio 2000 il Jockey club italiano, la società degli Steeple Chases d'Italia, l'Ente nazionale corse al trotto e l'Ente nazionale per il cavallo italiano sono incorporati nell'UNIRE, che subentra nelle relative funzioni, succedendo agli stessi in tutti i diritti ed obblighi e nei rapporti giuridici attivi e passivi.”*

In correlazione all'andamento delle scommesse ed alla esatta determinazione dei relativi oneri corrisposti per i servizi resi si sono verificate maggiori uscite nei capitoli 1.04.71.0 – 1.04.81.0 e 1.04.92.0, il cui importo complessivo ammonta a L. 1.846.229.695.

RESIDUI

Le somme rimaste da riscuotere per l'esercizio 1999 ammontano a complessive L. 66.734.686.867 e riguardano principalmente i proventi dell'ultimo periodo dell'esercizio 1999 derivanti dal prelievo UNIRE sulle scommesse e dagli interessi attivi su mutui, depositi e conti correnti (capitoli 3.07.31, 3.07.41, 3.07.51, 3.07.61 e 3.08.03) tali residui risultano, peraltro, quasi totalmente incassati durante il primo quadrimestre dell'anno in corso.

Le somme rimaste da pagare per complessive L. 170.364.389.610 si riferiscono per la maggior parte ai corrispettivi e contributi ai delegati relativi all'ultimo trimestre dell'anno 1999 oltreché alle spese per servizi diretti dell'Ente.

Tali residui sono già stati per gran parte pagati all'inizio dell'esercizio in corso mentre altri sono in fase di liquidazione.

Altre somme rimaste da pagare riguardano i capitoli della categoria V "Premi e provvidenze a favore dell'Ippica" per la parte relativa ai premi del mese di dicembre ed ai saldi di fine riunione 1999, pagati peraltro quasi interamente nei primi mesi del 2000, e comunque entro i termini prescritti dalle vigenti convenzioni con i delegati all'accettazione delle scommesse.

I residui passivi degli esercizi precedenti, ammontano a Lire 80.415.784.087 e sono relativi a vari capitoli riguardanti le provvidenze all'allevamento, i premi e le corse, l'esercizio delegato delle scommesse, gli oneri fiscali e varie.

L'importo di L. 10.922.154.963 delle sopravvenienze attive, si riferisce alla eliminazione di residui passivi degli esercizi precedenti.

Per quanto riguarda il fondo accantonato per indennità di anzianità del personale dipendente, la quota di competenza dell'esercizio per il relativo adeguamento ammonta a L. 900.000.000.

Pertanto, al 31 dicembre 1999 l'accantonamento complessivo a tale titolo ammonta a L. 5.162.550.973.


Gli importi di L. 322.800.607 e 158.209.263 esposti nel rendiconto economico - parte II - "Componenti che non danno luogo a movimenti finanziari", si riferiscono agli ammortamenti dell'esercizio, calcolati sulla consistenza patrimoniale di

Lire 4.018.628.502 in base alle percentuali e con i criteri indicati nelle direttive ministeriali ed in particolare con riferimento alle circolari del M.A.F. n. 32 del 2/8/1982 e n. 16 del 29/1/1990.

Roma, 20 aprile 2000

IL COMMISSARIO

(Guido Melzi d'Eril)



**UNIONE NAZIONALE PER L'INCREMENTO DELLE RAZZE EQUINE
(U.N.I.R.E.)**

DELIBERAZIONE DEL COMMISSARIO

in data 08/05/2000 NR. 2995

(fogliol)

OGGETTO:	BILANCIO CONSUNTIVO ANNO 1999.	
	IL COMMISSARIO	
	ESAMINATO lo schema di bilancio consuntivo per l'anno 1999;	
	REDATTA la propria relazione illustrativa;	
	PRESO ATTO del parere favorevole espresso nella relazione del Collegio Sindacale;	
	VISTO il DPR 696/79 articoli 32 e seguenti:	
	DELIBERA	
	il bilancio consuntivo per l'anno 1999 è formulato secondo il documento	
Approvata da:	allegato che forma parte integrante della presente delibera, le cui risultanze	
	sono così riassunte:	
	a) Rendiconto finanziario:	
	entrate correnti	1.227.661.389.379
	uscite correnti	1.227.525.737.050 + 135.652.329
	entrate in c/capitale	1.184.202.969
	uscite in c/capitale	7.265.998.500 - 6.081.795.531
	Disavanzo finanziario della competenza	5.946.143.202
	entrate per partite di giro	20.577.084.003
	uscite per partite di giro	20.577.084.003 =
	b) Situazione patrimoniale	
	Consistenza al 31/12/1999:	
	Attività:	340.384.041.217
	Conti d'ordine	22.418.252.735
	Totale	362.802.293.952
	Passività	254.140.782.101

Roma, il

UNIONE NAZIONALE PER L'INCREMENTO DELLE RAZZE EQUINE
(U.N.I.R.E.)

DELIBERAZIONE DEL **COMMISSARIO** in data 08/05/2000 NR. 2995

(foglio 2)

OGGETTO:	Patrimonio netto	86.243.259.116	
		340.384.041.217	
	Conti d'ordine	22.418.252.735	
	Totale	362.802.293.952	
	c) Conto economico:		
	entrate correnti della competenza	1.227.661.389.379	
	uscite correnti della competenza	1.227.525.737.050 +	135.652.329
	ammortamenti dell'esercizio	481.009.870	
	quota dell'esercizio per fondo indennità		
Approvata da:	anzianità personale dipendente	900.000.000 -	1.381.009.870
	sopravvenienze attive	10.922.154.963	
	sopravvenienze passive	=	+ 10.922.154.963
	Avanzo economico dell'esercizio 1999	-	9.676.797.422
	d) Situazione amministrativa:		
	consistenza di cassa all'inizio dell'esercizio 1998	204.918.628.210	
	riscossioni:		
	in c/competenza	1.182.687.989.484	
	in c/residui	51.643.395.447 +	1.234.331.384.931
	pagamenti:		
	in c/competenza	1.085.004.429.943	
	in c/residui	126.279.397.494 -	1.211.283.827.437
	consistenza di cassa alla fine dell'esercizio 1999	227.966.185.704	
	residui attivi:		
	degli esercizi precedenti	11.007.222.091	
Roma, li	dell'esercizio	66.734.686.867 +	77.741.908.958

**UNIONE NAZIONALE PER L'INCREMENTO DELLE RAZZE EQUINE
(U.N.I.R.E.)**

DELIBERAZIONE DEL

in data 08/05/2000 NR. 2995

(foglio 3)

OGGETTO:

residui passivi:

degli esercizi precedenti	80.415.784.087
dell'esercizio	170.364.389.610 + 250.780.173.697
avanzo di amm.ne al termine dell'esercizio 1999	54.927.920.965

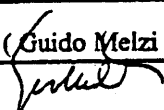
La maggiore disponibilità di L. 37.667.920.965=, risultante dalla differenza tra l'avanzo di amministrazione definitivamente accertato al 31 dicembre 1999 in L. 54.927.920.965= e l'avanzo presunto in Lire 17.260.000.000= iscritto nel bilancio preventivo 2000, viene destinata ad integrazione dello stanziamento del capitolo 1.10.02.0 "Fondo di riserva per integrazioni di bilancio" del Preventivo 2000.

Approvata da:

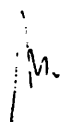
La presente delibera, unitamente alle relazioni indicate nelle premesse, viene trasmessa al Ministero vigilante per le Politiche Agricole; al Ministero del Tesoro - Ragioneria Generale dello Stato - I.G.F. Divisione V ed alla Corte dei Conti - Sezione Controllo Gestione Finanziaria Enti.

IL COMMISSARIO

(Guido Melzi D'Eri)



Roma, il



RELAZIONE DEL COLLEGIO SINDACALE

**RELAZIONE DEL COLLEGIO SINDACALE AL BILANCIO CONSUNTIVO
U.N.I.R.E.**

ESERCIZIO 1999

La situazione finanziaria dell'esercizio 1999 presenta le seguenti risultanze definitive in termini di competenza:

entrate correnti	1.227.661.389.379	
uscite correnti	1.227.525.737.050	
		+ 135.652.329
entrate in conto capitale	1.184.202.969	
uscite in conto capitale	7.265.998.500	
		- <u>6.081.795.531</u>
disavanzo finanziario della competenza		- 5.946.143.202
entrate per partite di giro	20.577.084.003	
uscite per partite di giro	20.577.084.003	

Durante l'esercizio sono state disposte variazioni di bilancio di cui alle delibere Commissariali n. 2807 dell'11/6/1999, n. 2825 del 22/7/1999, n. 2887 dell'11/11/1999 e n. 2903 del 29/11/1999, che hanno riportato l'approvazione da parte degli Organi vigilanti.

GESTIONE DI CASSA

Nel corso dell'esercizio 1999 sono state effettuate le riscossioni ed i pagamenti di seguito elencati:

Consistenza di cassa all'inizio dell'esercizio 1999		+ 204.918.628.210
Riscossioni:		
in conto competenza	1.182.687.989.484	
in conto residui	<u>51.643.395.447</u>	+ 1.234.331.384.931
Pagamenti:		
in conto competenza	1.085.004.429.943	
in conto residui	<u>126.279.397.494</u>	- <u>1.211.283.827.437</u>
Consistenza di cassa al termine dell'esercizio 1999		227.966.185.704

Al riguardo il Collegio accerta che le risultanze di Bilancio concordano esattamente con le scritture contabili dell'Ente, con le attestazioni dei saldi presso la Banca Monte dei Paschi di Siena, la Banca d'Italia ed il Servizio di Conti Correnti Postali, come si evidenzia nella situazione che di seguito si riporta:

Ad1

- M.P.S. — TESORERIA UNICA DELLO STATO	L. 227.937.304.242
- CONTI CORRENTI POSTALI	<u>L. 28.881.462</u>
	L. 227.966.185.704

SITUAZIONE AMMINISTRATIVA

La situazione amministrativa alla chiusura della gestione risulta così costituita:

Consistenza di cassa al termine dell'esercizio 1999		227.966.185.704
<u>Residui attivi:</u>		
degli esercizi precedenti	11.007.222.091	
dell'esercizio	<u>66.734.686.867</u>	77.741.908.958
<u>Residui passivi:</u>		
degli esercizi precedenti	80.415.784.087	
dell'esercizio	<u>170.364.389.610</u>	250.780.173.697
avanzo di amministrazione al termine dell'esercizio 1999		54.927.920.965

Pertanto, considerato che nel Bilancio Preventivo dell'esercizio 2000 è stato iscritto un avanzo di amministrazione presunto di Lire 17.260.000.000, le entrate di tale esercizio presentano un incremento di Lire 37.667.920.965.

Tale miglioramento è stato determinato prevalentemente da economie realizzate in alcuni capitoli di spesa e da un incremento di alcuni capitoli delle entrate correnti.

ENTRATE CORRENTI

Le entrate correnti, pari a L. 1.227.661.389.379 derivano quasi totalmente dal prelievo UNIRE sulle scommesse, come risulta dal seguente prospetto:

<u>Denominazione</u>	<u>Importo</u>	<u>Incidenza</u>
Proventi gestione scommesse	1.201.668.476.417	97,88%
Proventi gestione servizi	17.823.684.789	1,45%
Proventi vari	1.593.239.680	0,13%
Redditi patrimoniali	6.575.988.493	0,54%
TOTALE	1.227.661.389.379	100,00%

19/17

I minori proventi pari a L. 27.068.426.940 rispetto alle previsioni definitive sono riferiti prevalentemente alle scommesse (totalizzatore e allibratori, agenzie ippiche, TIU e Tris); alle entrate e rinunce sulle corse ed al recupero e rimborsi diversi.

Di converso, maggiori proventi si sono verificati per proventi scommesse Tris ; per vincite non riscosse e per interessi attivi sul conto di Tesoreria.

ENTRATE IN CONTO CAPITALE

Risultano accertate alla categoria 14a complessivamente Lire 1.184.202.969 che si riferiscono a prelevamenti di depositi per indennità di anzianità del personale ed alla riscossione di rate di prestiti e mutui.

SPESE CORRENTI

Le più significative economie realizzate nelle spese correnti sono le seguenti:

- Cat. 1 Spese per gli organi dell'Ente L. 9.924.490.
- Cat. 2 Oneri per il personale in attività di servizio L. 1.072.809.927.
- Cat. 4/A Spese generali L. 1.898.829.287.
- Cat. 4/B Spese per i servizi diretti dell'Unire L. 1.964.980.310.

Queste economie con particolare riguardo alle spese per onorari e collaborazioni esterne, sono in sintonia con quanto raccomandato più volte da questo Collegio, oltre che dal Ministero Vigilante e dalla Corte dei Conti.

Altre economie si riferiscono alle:

- Cat. 4/C Spese per l'esercizio delegato delle scommesse per complessive Lire 35.149.746.271.
- Cat. 4/D Enti tecnici — spese per la vigilanza, disciplina e controllo tecnico delle corse da parte degli Enti ippici L. 12.320.000.000 in relazione alla cessazione delle contribuzioni non più erogabili dall'Unire ai singoli Enti a seguito di quanto stabilito nel Decreto Legislativo 29 ottobre 1999 n. 449 (pubblicato sulla G.U. n. 283 del 2 dicembre 1999) che ha stabilito che a decorrere dal 1° gennaio 2000 il Jockey Club Italiano, la Società degli Steeple Chases d'Italia, l'Ente Nazionale Corse al Trotto e l'Ente Nazionale per il Cavallo Italiano sono incorporati nell'Unire, che subentra nelle relative funzioni, succedendo agli stessi in tutti i diritti ed obblighi e nei rapporti giuridici attivi e passivi.
- Cat. 5 Premi e provvidenze a favore dell'ippica L. 5.965.475.159 prevalentemente per minori erogazioni ai proprietari ed allevatori per corse non disputate e minor numero di cavalli di trotto e di galoppo interessati al beneficio del premio aggiunto.

A-1

Nel complesso delle spese correnti si sono verificati maggiori oneri, rispetto alle previsioni, nelle spese per l'esercizio delegato delle scommesse per complessive Lire 1.846.229.695, in diretta correlazione all'andamento delle scommesse e con riferimento ai seguenti capitoli:

- 1.04.71 "retribuzioni alle Società di Corse per l'espletamento della delega all'esercizio delle scommesse al totalizzatore" L. 757.214.945;
- 1.04.81 "corrispettivi ai delegati all'accettazione della scommessa Tris" L. 26.048.422;
- 1.04.92 "fondo investimenti" L. 1.062.966.328;

Il Collegio, accertato che tali maggiori spese hanno trovato copertura nelle correlate maggiori entrate realizzate nell'esercizio e considerate le motivazioni addotte dall'Ente, le ritiene giustificate.

SPESE IN CONTO CAPITALE

Alla categoria 12 "acquisizione di immobilizzazioni tecniche" sono state realizzate economie per L. 107.325.060 nei seguenti capitoli:

- 2.12.01.0 "acquisto mobili, arredi, macchine ufficio" L. 98.762.120;
- 2.12.02.0 "libri e pubblicazioni per la biblioteca" L. 5.000.000;
- 2.12.03.0 "macchine ed attrezzature tecniche" L. 3.562.940.

Alla categoria 14 "concessione di crediti ed anticipazioni" si sono verificate economie per complessive L. 522.023.000 nei capitoli:

- 2.14.01.0 "versamenti in depositi" L. 50.000.000;
- 2.14.02.0 "versamento di depositi per fondo indennità licenziamento" L. 100.000.000
- 2.14.03.0 "depositi e cauzione" L. 100.000.000;
- 2.14.05.0 "concessione di mutui" L. 200.000.000;
- 2.14.06.0 "concessione di prestiti ed anticipazioni a breve termine" L. 72.023.000.

Alla categoria 15 cap. 2.15.01 "indennità di anzianità e similari al personale cessato dal servizio" si è verificata una minore spesa di L. 489.653.440 essendo stato corrisposto al personale cessato dal servizio l'importo di L. 410.346.560.

RESIDUI

Le somme rimaste da riscuotere per l'esercizio 1999 ammontano a complessive L. 66.734.686.867 riguardanti principalmente i proventi dell'ultimo periodo dell'esercizio 1999 per prelievo Unire sulle scommesse e gli interessi attivi sui depositi in conti correnti (capitoli 3.07.31, 3.07.41, 3.07.51, 3.07.61, 3.07.95 e 3.08.03).

Tali residui sono stati, peraltro, quasi totalmente riscossi all'inizio dell'anno in corso.

A4

I residui attivi degli esercizi precedenti pari a lire 11.007.222.091 riguardano nella quasi totalità il provento sulle scommesse nelle Agenzie Ippiche pari allo 0,48% di cui alla delibera commissariale n° 1575/97, riconosciuto con note di credito dalle Agenzie medesime e non ancora versato. L'acquisizione di tale provento è tuttavia subordinata all'esito del contenzioso in atto.

Le somme rimaste da pagare, per complessive L. 170.364.389.610 si riferiscono per la maggior parte ai corrispettivi e contributi ai delegati (1.04.72, 1.04.89, 1.04.91, 1.04.92) relativi all'ultimo trimestre dell'anno 1999 oltreché a spese generali e per servizi diretti.

Tali residui sono già stati in gran parte estinti all'inizio dell'esercizio in corso mentre gli altri sono in fase di liquidazione.

Altre somme rimaste da pagare (L. 83.390.292.527) riguardano i capitoli relativi alla categoria V "premi e provvidenze a favore dell'ippica" per la parte relativa ai premi del mese di dicembre ed ai saldi di fine riunione 1999 pagati, peraltro, quasi interamente nei primi mesi del 2000 e, comunque, entro i termini prescritti dalle vigenti convenzioni con i delegati all'accettazione delle scommesse.

I residui passivi degli esercizi precedenti, pari a L. 80.415.784.087 sono relativi a vari capitoli tra i quali premi e provvidenze all'allevamento, fondo investimenti ippodromi, accantonamenti per imposte e per la Sede dell'Ente.

Al riguardo il Collegio invita l'Ente ad adottare tutte le iniziative idonee per una sollecita congrua riduzione od eliminazione per quelli che non presentano valida motivazione per essere conservati.

SITUAZIONE PATRIMONIALE

La situazione patrimoniale presenta le seguenti consistenze:

attività:

- disponibilità liquida	227.966.185.704
- residui attivi	77.741.908.958
- crediti bancari e finanziari	1.757.318.052
- titoli	-
- immobili	23.300.000.001
- immobilizzazioni tecniche	<u>9.618.628.502</u>

TOTALE ATTIVITA' 340.384.041.217

- conti d'ordine

22.418.252.735
TOTALE GENERALE 362.802.293.952

- passività:

- residui passivi	245.617.622.724
- fondo di accantonamento T.F.R.	5.162.550.973
- poste rettificative dell'attivo	<u>3.360.608.404</u>

TOTALE PASSIVITA'	254.140.782.101
- patrimonio netto	<u>86.243.259.116</u>
- totale a pareggio	340.384.041.217
- conti d'ordine	<u>22.418.252.735</u>
TOTALE GENERALE	362.802.293.952

Il patrimonio netto si è incrementato di lire 9.676.797.422 per effetto dell'avanzo economico complessivo dell'esercizio 1999 passando da lire 76.566.461.694 a lire 86.243.259.116.

Gli ammortamenti dell'esercizio, esposti per complessive L. 481.009.870 (di cui L. 322.800.607 per impianti attrezzature e macchinari e L. 158.209.263 per automezzi mobili e macchine) nel rendiconto economico - parte II "componenti che non danno luogo a movimenti finanziari" - sono stati calcolati sulla consistenza patrimoniale di Lire 4.318.628.502 in conformità ai criteri ed alle percentuali di cui alla circolare del M.A.F. n. 16 del 29/1/1990.

La quota di competenza dell'esercizio, per quanto riguarda il fondo accantonato per indennità di anzianità del personale dipendente, è stata calcolata in L. 900.000.000, pertanto, al 31/12/1999 l'accantonamento complessivo ammonta a L. 5.162.550.973 riguardo al quale il Collegio ritiene che il predetto importo sia sufficiente a coprire l'esposizione dell'Ente a tale titolo.

SITUAZIONE ECONOMICA

La situazione economica presenta un avanzo complessivo di Lire 9.676.797.422 come risulta dal seguente quadro sintetico:

- entrate correnti della competenza	1.227.661.389.379	
- uscite correnti della competenza	<u>1.227.525.737.050</u>	+ 135.652.329
- ammortamenti dell'esercizio	481.009.870	
- quota dell'indennità per fondo anzianità personale	<u>900.000.000</u>	- <u>1.381.009.870</u>
disavanzo economico della competenza		- 1.245.357.541
- sopravvenienze attive	10.922.154.963	
- sopravvenienze passive	<u>-</u>	+ <u>10.922.154.963</u>
avanzo economico complessivo dell'esercizio 1999		+ <u>9.676.797.422</u>

Am

Le sopravvenienze attive per complessive L. 10.922.154.963 si riferiscono ad eliminazione di residui passivi prevalentemente relativi alla categoria IV delle spese per acquisti di beni di consumo e di servizi.

In particolare, detti residui concernono le spese per acquisto blocchi ricevute scommesse non più dovuti a seguito del mutato rapporto convenzionale Unire - Agenzie Ippiche per oltre 4.000 milioni, in quanto a circa 3.000 milioni per Iva non più dovuta ed in quanto, ad oltre 2.600 milioni per contribuzioni agli Enti tecnici non più erogabili, a seguito dell'avvenuta incorporazione ai sensi del Decreto Legislativo 49/99.

Per quanto concerne il maggiore avanzo di amministrazione, pari a lire 37.667.920.965 rispetto a quanto previsto e iscritto nel bilancio preventivo dell'esercizio 2000 (L. 30.350.000.000), il Collegio invita il Commissario a destinare tale importo al fondo di riserva il quale così incrementato risulta ammontante complessivamente a Lire 68.017.920.965.

Tale dotazione consentirà all'Ente di fare parzialmente fronte alla attuale tendenziale diminuzione delle entrate istituzionali ed al conseguente riequilibrio gestionale una volta che ne sarà stata puntualmente verificata e quantificata, con adeguata certezza, l'effettiva consistenza.

Tutto ciò premesso, il Collegio esprime parere favorevole all'approvazione del bilancio consuntivo 1999 nelle risultanze sopra esposte.

Roma, 4 maggio 2000

%%%%

Letto, approvato e sottoscritto.


IL COLLEGIO SINDACALE

Dott. Antonino Di Salvo

Dr.ssa Beatrice Mazzotti

Dott. Elio Pisani

Dr.ssa Santa Soria



BILANCIO CONSUNTIVO

DOCUMENTI RELATIVI:

A) — RISULTANZE COMPLESSIVE

B) — RENDICONTO FINANZIARIO

GESTIONE COMPETENZA

GESTIONE RESIDUI

GESTIONE CASSA

C) — SITUAZIONE PATRIMONIALE

D) — RENDICONTO ECONOMICO

E) — SITUAZIONE AMMINISTRATIVA

F) — CONSISTENZA NUMERICA DEL PERSONALE

A) — RISULTANZE COMPLESSIVE

RISULTANZE COMPLESSIVE

A) PARTE FINANZIARIA della COMPETENZA				
-	ENTRATE CORRENTI	1.227.661.389.379		
-	USCITE CORRENTI	<u>1.227.525.737.050</u>	+	135.652.329
-	ENTRATE IN CONTO CAPITALE	1.184.202.969		
-	USCITE IN CONTO CAPITALE	<u>7.265.998.500</u>	-	<u>6.081.795.531</u>
	DISAVANZO FINANZIARIO della COMPETENZA		-	5.946.143.202
-	ENTRATE PER PARTITE DI GIRO	20.577.084.003		
-	USCITE PER PARTITE DI GIRO	<u>20.577.084.003</u>		-
B) PARTE ECONOMICA				
-	ENTRATE CORRENTI	1.227.661.389.379		
-	USCITE CORRENTI	<u>1.227.525.737.050</u>	+	135.652.329
-	AMMORTAMENTI DELL'ESERCIZIO	481.009.870		
-	QUOTA DELL'ESERCIZIO PER FONDO INDENNITA'			
-	ANZIANITA' PERSONALE DIPENDENTE	<u>900.000.000</u>	-	<u>1.381.009.870</u>
	DISAVANZO ECONOMICO della COMPETENZA		+	1.245.357.541
-	SOPRAVVENIENZE ATTIVE	10.922.154.963		
-	SOPRAVVENIENZE PASSIVE	<u>0</u>	+	<u>10.922.154.963</u>
	AVANZO ECONOMICO COMPLESSIVO - ESERCIZIO 1999		+	9.676.797.422

B) — RENDICONTO FINANZIARIO

GESTIONE COMPETENZA

XIV LEGISLATURA - DISEGNI DI LEGGE E RELAZIONI - DOCUMENTI

ENTRATE

U. N. I. R. E. - BILANCIO CONSUNTIVO 1999 - RENDICONTO FINANZIARIO GESTIONE DI COMPETENZA

CODICE	DENOMINAZIONE	PREVISIONI				SOMME ACCERTATE			differenze rispetto alle previsioni	
		iniziali	in aumento	in diminuzione	definitive	riscosse	da riscuotere	TOT. accertamenti	in più	in meno
	ENTRATE CORRENTI									
	TITOLO I - ENTRATE CONTRIBUTIVE	0	0	0	0	0	0	0	0	0
	TOTALE TITOLO I	0	0	0	0	0	0	0	0	0
	TITOLO II - ENTRATE DERIVANTI DA TRASFERIMENTI CORRENTI	0	0	0	0	0	0	0	0	0
	TOTALE TITOLO II	0	0	0	0	0	0	0	0	0
	TITOLO III - ALTRE ENTRATE									
	categoria 7* - entrate derivanti dalla vendita di beni o dalla prestazione di servizi									
3.07.01.0	- ricavi dalla vendita di pubblicazioni	0	0	0	0	0	0	0	0	0
	proventi derivanti dalla prestazione di servizi									
	A) prelievo UNIRE sude scommesse:									
3.07.11.0	- al TOTALIZZATORE	88.580.000.000	0	6.988.000.000	81.592.000.000	77.737.860.523	0	77.737.860.523	0	3.854.139.477
3.07.21.0	- al LIBRO	7.150.000.000	0	2.182.000.000	4.968.000.000	3.577.425.552	0	3.577.425.552	0	1.380.574.448
3.07.31.0	- nelle AGENZIE IPPICHE	598.275.000.000	85.350.000.000	0	683.625.000.000	631.188.661.998	40.688.128.038	671.876.787.937	0	11.748.212.083
3.07.41.0	- al TOTALIZZATORE INTERURBANO	31.255.000.000	10.575.000.000	0	41.830.000.000	34.289.357.582	4.724.488.064	39.013.855.646	0	2.816.144.354
3.07.51.0	- TRIS	337.230.000.000	17.820.000.000	0	355.050.000.000	344.438.154.560	13.008.288.896	357.446.441.656	0	0
3.07.61.0	- TOTIP	55.270.000.000	0	0	55.270.000.000	50.868.387.853	1.147.717.650	52.016.105.303	0	3.253.884.697
		1.117.740.000.000	113.745.000.000	9.150.000.000	1.222.335.000.000	1.142.098.847.768	59.568.628.648	1.201.668.476.417	2.386.441.456	23.062.965.039
	B) proventi derivanti dalle corse:									
3.07.71.0	- entrate e rinunce nelle corse	6.000.000.000	0	0	6.000.000.000	4.451.425.419	0	4.451.425.419	0	1.548.574.581
3.07.81.0	- sovrapprezzi sulle corse e reclutamento	150.000.000	0	0	150.000.000	121.573.000	0	121.573.000	0	28.427.000
3.07.91.0	- quota UNIRE quale ente organizzatore delle corse abbinata alle lotterie di Agrano e Merano	0	0	0	0	0	0	0	0	0
3.07.95.0	C) proventi per vendite non riscosse e biglietti non rimborsati	12.000.000.000	0	0	12.000.000.000	13.064.455.492	184.630.968	13.249.386.370	1.248.386.370	0
3.07.99.0	- realizza per cessioni di materiali fuori uso	10.000.000	0	0	10.000.000	1.300.000	0	1.300.000	0	8.700.000
	TOTALE CATEGORIA 7*	1.135.900.000.000	113.745.000.000	9.150.000.000	1.240.495.000.000	1.159.738.801.589	59.753.559.617	1.219.492.161.206	3.645.327.826	24.648.666.620

XIV LEGISLATURA - DISEGNI DI LEGGE E RELAZIONI - DOCUMENTI

U. N. I. R. E. - BILANCIO CONSUNTIVO 1999 RENDICONTO FINANZIARIO GESTIONE DI COMPETENZA

CODICE	DENOMINAZIONE	PREVISIONI				SOMME ACCERTATE			differenze rispetto alle previsioni	
		iniziali	in aumento	in diminuzione	definitive	riscosse	da riscuotere	TOT. accertamenti	in più	in meno
3.08.01.0	categoria 8* - redditi e proventi patrimoniali - affitti di immobili	0	0	0	0	0	0	0	0	0
3.08.02.0	- interessi e premi su titoli a reddito fisso	0	0	0	0	0	0	0	0	0
3.08.03.0	- interessi attivi su mutui depositi e c/c	5.000.000.000	1.000.000.000	0	6.000.000.000	84.514.883	6.491.473.810	6.575.988.693	575.988.493	0
	TOTALE CATEGORIA 8*	5.000.000.000	1.000.000.000	0	6.000.000.000	84.514.883	6.491.473.810	6.575.988.693	575.988.493	0
3.09.01.0	categoria 9* - poste correttive e compensative di spese correnti									
3.09.01.0	- recuperi e rimborsi diversi	4.000.000.000	0	0	4.000.000.000	1.590.239.680	0	1.590.239.680	0	2.409.760.320
3.09.02.0	- indennizzi di assicurazione	0	0	0	0	3.000.000	0	3.000.000	3.000.000	0
3.09.11.0	- restituzione di quote di contributo risulanti eccedenti (art. 4 alleg. 5 delibera 132/85 C.A.) regolante i rapporti con le Società di corse e art. 3	0	0	0	0	0	0	0	0	0
	TOTALE CATEGORIA 9*	4.000.000.000	0	0	4.000.000.000	1.590.239.680	0	1.590.239.680	3.000.000	2.409.760.320
3.10.01.0	categoria 10* - entrate non classificabili in altre voci:									
3.10.01.0	- entrate non classificabili	10.000.000	0	0	10.000.000	0	0	0	0	10.000.000
	TOTALE CATEGORIA 10*	10.000.000	0	0	10.000.000	0	0	0	0	10.000.000
	TOTALE TITOLO III	1.144.910.000.000	114.745.000.000	9.150.000.000	1.250.505.000.000	1.161.416.355.952	66.245.033.427	1.227.661.389.379	4.224.816.319	27.068.426.940
	TOTALE ENTRATE CORRENTI	1.144.910.000.000	114.745.000.000	9.150.000.000	1.250.505.000.000	1.161.416.355.952	66.245.033.427	1.227.661.389.379	4.224.816.319	27.068.426.940

XIV LEGISLATURA — DISEGNI DI LEGGE E RELAZIONI — DOCUMENTI

U. N. I. R. E. - BILANCIO CONSUNTIVO 1999 RENDICONTO FINANZIARIO GESTIONE DI COMPETENZA

CODICE	DENOMINAZIONE	PREVISIONI			SOMME ACCERTATE			differenza rispetto alle previsioni		
		iniziali	in aumento	in diminuzione	definitive	riscosse	da riscuotere	TOT. accertamenti	in più	in meno
	ENTRATE IN CONTO CAPITALE									
	TITOLO IV - entrate per alienazione di beni patrimoniali e riscossione crediti categoria 11* - alienazione di immobili e diritti reali									
4.11.01.0	- entrate per cessione parte di alienamento	0	0	0	0	0	0	0	0	0
	TOTALE CATEGORIA 11*	0	0	0	0	0	0	0	0	0
	categoria 12* - alienazione di immobilizzazioni tecniche									
4.12.01.0	- alienazione beni mobili arredi e macchine di ufficio	0	0	0	0	0	0	0	0	0
4.12.02.0	- alienazione attrezzature tecniche	0	0	0	0	0	0	0	0	0
4.12.04.0	- alienazione automezzi	0	0	0	0	0	0	0	0	0
	TOTALE CATEGORIA 12*	0	0	0	0	0	0	0	0	0
	categoria 13* - realizzo di valori mobiliari									
4.13.01.0	- realizzo di titoli emessi e garantiti dallo Stato	0	0	0	0	0	0	0	0	0
4.13.03.0	- riscossione di altri titoli di credito	0	0	0	0	0	0	0	0	0
	TOTALE CATEGORIA 13*	0	0	0	0	0	0	0	0	0
	categoria 14* - riscossione di crediti									
4.14.01.0	- prelievi di depositi bancari	0	0	0	0	0	0	0	0	0
4.14.02.0	- prelievi di depositi vincolati per liquidazione indennità di anzianità	900.000.000	0	0	900.000.000	410.346.560	489.653.440	900.000.000	0	0
4.14.03.0	- ritiro di depositi a cauzione presso terzi	0	0	0	0	0	0	0	0	0
4.14.04.0	- riscossione di crediti diversi	0	0	0	0	0	0	0	0	0
4.14.06.0	- riscossione di mutui a medio e lungo termine	30.000.000	0	0	30.000.000	60.319.291	0	60.319.291	30.319.291	0
4.14.07.0	- riscossioni di prestiti ed anticipazioni a breve termine	130.000.000	0	0	130.000.000	223.883.678	0	223.883.678	93.883.678	0
4.14.08.0	- prelievi dalla Tesoreria Statale	0	0	0	0	0	0	0	0	0
	TOTALE CATEGORIA 14*	1.060.000.000	0	0	1.060.000.000	694.549.529	489.653.440	1.184.202.969	124.202.969	0
	TOTALE TITOLO IV	1.060.000.000	0	0	1.060.000.000	694.549.529	489.653.440	1.184.202.969	124.202.969	0

XIV LEGISLATURA — DISEGNI DI LEGGE E RELAZIONI — DOCUMENTI

U. N. I. R. E. - BILANCIO CONSUNTIVO 1999 - RENDICONTO FINANZIARIO GESTIONE DI COMPETENZA

CODICE	DENOMINAZIONE	PREVISIONI				SOMME ACCERTATE				differenze rispetto alle previsioni	
		iniziali	in aumento	in diminuzione	definitive	risosse	da riscuotere	TOT. accertamenti	in più	in meno	
	TITOLO V - entrate derivanti da trasferimenti in conto capitale	0	0	0	0	0	0	0	0	0	0
	TOTALE TITOLO V	0	0	0	0	0	0	0	0	0	0
	TITOLO VI - accensione di prestiti										
	categoria 19* - assunzione di mutui										
6.19.01.0	- assunzione di mutui	0	0	0	0	0	0	0	0	0	0
	TOTALE CATEGORIA 19*	0	0	0	0	0	0	0	0	0	0
	categoria 20* - assunzione di altri debiti finanziari										
6.20.01.0	- contrazione debiti diversi	0	0	0	0	0	0	0	0	0	0
	TOTALE CATEGORIA 20*	0	0	0	0	0	0	0	0	0	0
	TOTALE TITOLO VI	0	0	0	0	0	0	0	0	0	0
	TOTALE ENTRATE IN CONTO CAPITALE	1.060.000.000	0	0	1.060.000.000	694.549.529	489.653.440	1.184.202.969	124.202.969	0	0

XIV LEGISLATURA - DISEGNI DI LEGGE E RELAZIONI - DOCUMENTI

U. N. I. R. E. - BILANCIO CONSUNTIVO 1999 RENDICONTO FINANZIARIO GESTIONE DI COMPETENZA

CODICE	DENOMINAZIONE	PREVISIONI				SOMME ACCERTATE			differenze rispetto alle previsioni	
		iniziali	in aumento	in diminuzione	definitive	risorse	da riscuotere	TOT. accertamenti	in più	in meno
	TITOLO VII partite di giro									
	categoria 22 - entrate aventi natura di partite di giro									
	rimborsi erariali:									
7.22.01.0	- su stipendi e competenze varie	2.200.000.000	0	0	2.200.000.000	2.144.352.983	0	2.144.352.983	0	55.647.017
7.22.02.0	- su contributi (art.28 dpr 600/73)	19.000.000.000	0	0	19.000.000.000	15.548.564.515	0	15.548.564.515	0	3.451.435.485
7.22.03.0	- su premi corse	900.000.000	0	0	900.000.000	1.358.851.130	0	1.358.851.130	458.851.130	0
	rimborsi previdenziali ed assistenziali									
	a carico del personale:									
7.22.11.0	- per rimborsi previdenz. ed assistenz. di legge	1.000.000.000	0	0	1.000.000.000	579.310.620	0	579.310.620	0	420.689.380
7.22.12.0	- per cassa di previdenza personale UNIRE	200.000.000	0	0	200.000.000	149.898.680	0	149.898.680	0	50.103.320
	trattenute a favore di terzi:									
7.22.21.0	- per sindacati	20.000.000	0	0	20.000.000	13.630.930	0	13.630.930	0	6.369.070
7.22.22.0	- per CRAL-UNIRE	40.000.000	0	0	40.000.000	28.145.000	0	28.145.000	0	11.855.000
7.22.23.0	- per polizze assicurative	70.000.000	0	0	70.000.000	40.430.770	0	40.430.770	0	29.569.230
7.22.24.0	- per prestiti al personale	0	0	0	0	0	0	0	0	0
	entrate destinate a terzi:									
7.22.34.0	- interessi cassa previdenza personale UNIRE	0	0	0	0	0	0	0	0	0
7.22.35.0	- cedole su titoli di terzi in deposal. a cauzione	0	0	0	0	0	0	0	0	0
7.22.36.0	- varie	100.000.000	0	0	100.000.000	18.132.990	0	18.132.990	0	81.867.010
7.22.41.0	- rimborsi di somme pagate per conto terzi	500.000.000	0	0	500.000.000	512.291.385	0	512.291.385	12.291.385	0
7.22.51.0	- depositi di terzi a cauzione in contanti	0	0	0	0	0	0	0	0	0
7.22.61.0	- partite in scoppio	200.000.000	0	0	200.000.000	183.477.000	0	183.477.000	0	16.523.000
	TOTALE CATEGORIA 22	24.230.000.000	0	0	24.230.000.000	20.577.064.003	0	20.577.064.003	471.142.515	4.124.058.512
	TOTALE TITOLO VII	24.230.000.000	0	0	24.230.000.000	20.577.064.003	0	20.577.064.003	471.142.515	4.124.058.512

XIV LEGISLATURA — DISEGNI DI LEGGE E RELAZIONI — DOCUMENTI

U. N. I. R. E. - BILANCIO CONSUNTIVO 1999 RENDICONTO FINANZIARIO GESTIONE DI COMPETENZA

RIEPILOGO DEI TITOLI	PREVISIONI				SOMME ACCERTATE				differenze rispetto alle previsioni	
	iniziali	in aumento	in diminuzione	definitive	riscosse	da riscuotere	TOT. accertamenti	in più	in meno	
TITOLO I	0	0	0	0	0	0	0	0	0	
TITOLO II	0	0	0	0	0	0	0	0	0	
TITOLO III	1.144.910.000.000	114.745.000.000	9.150.000.000	1.250.505.000.000	1.181.416.355.952	66.245.033.427	1.227.661.389.379	4.224.816.319	27.068.426.940	
TITOLO IV	1.060.000.000	0	0	1.060.000.000	694.549.529	489.653.440	1.184.202.969	124.202.969	0	
TITOLO V	0	0	0	0	0	0	0	0	0	
TITOLO VI	0	0	0	0	0	0	0	0	0	
TITOLO VII	24.230.000.000	0	0	24.230.000.000	20.577.084.003	0	20.577.084.003	471.142.515	4.124.058.512	
TOTALE DELLE ENTRATE	1.170.200.000.000	114.745.000.000	9.150.000.000	1.275.795.000.000	1.182.687.989.464	66.734.686.867	1.249.422.676.351	4.820.161.803	31.192.485.452	

XIV LEGISLATURA - DISEGNI DI LEGGE E RELAZIONI - DOCUMENTI

U. N. I. R. E. - BILANCIO CONSUNTIVO 1999 RENDICONTO FINANZIARIO GESTIONE DI COMPETENZA

CODICE	DENOMINAZIONE	PREVISIONI			SOMME IMPEGNATE			differenze rispetto alle previsioni		
		iniziali	in aumento	in diminuzione	definitive	pagate	da pagare	TOT. impegni	in più	in meno
	categoria 4* - spese per l'acquisto di beni di consumo e di servizi									
	A) SPESE GENERALI									
1.04.01.0	- fitti locali	2.600.000.000	0	0	2.600.000.000	2.436.633.650	0	2.436.633.650	0	163.366.350
1.04.02.0	- spese per l'energia elettrica	200.000.000	20.000.000	0	220.000.000	199.391.000	0	199.391.000	0	20.609.000
1.04.03.0	- combustibili ed energia elettrica per riscaldamento e spese per la conduzione degli impianti tecnici	20.000.000	0	0	20.000.000	5.260.000	0	5.260.000	0	14.740.000
1.04.04.0	- spese condominiali e riscaldamento	130.000.000	0	0	130.000.000	69.366.130	0	69.366.130	0	60.613.870
1.04.05.0	- canoni acque	15.000.000	0	0	15.000.000	0	0	0	0	15.000.000
1.04.06.0	- adattamento di locali e relativi impianti	150.000.000	0	0	150.000.000	8.400.000	3.360.000	11.760.000	0	138.240.000
1.04.07.0	- pulizie uffici	200.000.000	5.000.000	0	205.000.000	178.212.020	24.456.000	203.668.020	0	1.331.980
1.04.08.0	- spese di vigilanza sedi UNIRE	450.000.000	0	0	450.000.000	401.778.720	36.467.160	438.245.880	0	11.754.120
1.04.11.0	- spese telefoniche	500.000.000	100.000.000	0	600.000.000	570.413.700	0	570.413.700	0	29.586.300
1.04.12.0	- spese postali e telegrafiche	160.000.000	0	0	160.000.000	35.473.990	0	35.473.990	0	124.526.010
1.04.13.0	- noleggio materiale e apparecchiature tecniche	50.000.000	0	0	50.000.000	1.200.000	0	1.200.000	0	48.800.000
1.04.14.0	- spese per utilizzazione servizi tecnici	550.000.000	0	0	550.000.000	114.010.340	203.240.000	317.250.340	0	232.749.660
1.04.15.0	- manutenzione e riparazione macchine e attrezzature uffici	300.000.000	50.000.000	0	350.000.000	196.501.370	28.622.880	225.124.250	0	124.875.750
1.04.16.0	- manutenzione noleggio ed esercizio di mezzi di trasporto	30.000.000	26.000.000	0	56.000.000	41.608.330	14.325.060	55.933.390	0	66.610
1.04.17.0	- acquisto di materiale di consumo per gli uffici	230.000.000	0	0	230.000.000	152.748.420	8.044.870	160.793.290	0	69.206.710
		5.585.000.000	201.000.000	0	5.786.000.000	4.412.017.870	318.515.870	4.730.533.640	0	1.055.466.360

XIV LEGISLATURA — DISEGNI DI LEGGE E RELAZIONI — DOCUMENTI

U. N. I. R. E. - BILANCIO CONSUNTIVO 1999 RENDICONTO FINANZIARIO GESTIONE DI COMPETENZA

CODICE	DENOMINAZIONE	PREVISIONI				SOMME IMPEGNATE			differenze rispetto alle previsioni	
		iniziali	in aumento	in diminuzione	definitive	pagate	da pagare	TOT. impegni	in più	in meno
1.04.18.0	- spese per la pubblicazione bandi di concorso	150.000.000	0	0	150.000.000	16.784.400	0	16.784.400	0	133.215.600
1.04.19.0	- acquisto di riviste giornali ed altre pubblicaz.	50.000.000	0	0	50.000.000	24.760.150	1.745.800	26.505.950	0	23.494.050
1.04.20.0	- acquisto vestiario e divisa	5.000.000	0	0	5.000.000	0	0	0	0	5.000.000
1.04.21.0	- premi di assicurazione	80.000.000	0	0	80.000.000	58.751.150	0	58.751.150	0	21.248.850
1.04.22.0	- trasporti e fecthinaggi	50.000.000	0	0	50.000.000	11.948.610	1.308.500	13.257.110	0	36.742.890
1.04.31.0	- spese per il funzionamento di commissioni comitati ecc.	450.000.000	0	0	450.000.000	443.730.880	1.332.860	445.063.540	0	4.936.460
1.04.32.0	- spese per studi indegini e rilevazioni	100.000.000	68.000.000	0	168.000.000	108.000.000	0	108.000.000	0	60.000.000
1.04.33.0	- spese per la stampa di pubblicazioni	80.000.000	0	0	80.000.000	5.880.000	24.300.000	30.180.000	0	49.820.000
1.04.34.0	- spese per l'organizzazione e la partecipazione a convegni, congressi ed altre manifestazioni	850.000.000	0	0	850.000.000	592.782.733	600.000	593.382.733	0	256.417.267
1.04.41.0	- onorari e compensi per incarichi speciali e collaborazioni esterne	500.000.000	100.000.000	0	600.000.000	334.918.080	71.051.000	405.969.080	0	194.030.940
1.04.51.0	- spese di rappresentanza	40.000.000	0	0	40.000.000	10.032.850	1.815.000	11.847.850	0	28.152.150
1.04.52.0	- spese per concorsi	30.000.000	0	0	30.000.000	0	0	0	0	30.000.000
1.04.53.0	- spese per eccitamenti sanitari	15.000.000	0	0	15.000.000	7.545.280	7.150.000	14.695.280	0	304.720
1.04.55.0	- spese impianto ed esercizio del totalizzatore nazionale	3.331.000.000	0	0	3.331.000.000	0	3.331.000.000	3.331.000.000	0	0
	TOTALE A)	11.318.000.000	369.000.000	0	11.685.000.000	6.027.151.583	3.759.019.130	9.786.170.713	0	1.898.829.287

XIV LEGISLATURA - DISEGNI DI LEGGE E RELAZIONI - DOCUMENTI

U. N. I. R. E. - BILANCIO CONSUNTIVO 1989 RENDICONTO FINANZIARIO GESTIONE DI COMPETENZA

CODICE	DENOMINAZIONE	PREVISIONI			SOMME IMPEGNATE			differenze rispetto alle previsioni		
		iniziali	in aumento	in diminuzione	definitive	pagate	da pagare	TOT. impegni	in più	in meno
	B) SPESE PER SERVIZI DIRETTI UN.I.R.E.									
1.04.56.0	- spese gestione e trasmissione segnale televisivo delle corse	0	2.300.000.000	0	2.300.000.000	0	2.300.000.000	2.300.000.000	0	0
1.04.60.0	- canoni collegamenti telefonicj T.D. riversamento scommesse	100.000.000	0	50.000.000	50.000.000	16.931.010	0	16.931.010	0	33.068.990
1.04.61.0	- canoni e spese collegamenti servizio telescriventi	1.300.000.000	0	0	1.300.000.000	997.039.360	66.104.000	1.063.143.360	0	236.856.640
	spese per la stampa e la spedizione di materiali ai delegati all'accettazione delle scommesse									
	a) stampa esterna									
1.04.62.0	- blocchi ricevute scommesse Agenzie ippiche	0	0	0	0	0	0	0	0	0
1.04.63.0	- blocchi ricevute scommesse Tris	0	0	0	0	0	0	0	0	0
1.04.66.0	- spese per la stampa tecnica ippica e sportiva	100.000.000	97.000.000	0	197.000.000	81.400.000	112.200.000	193.600.000	0	3.400.000
1.04.67.0	- spese promozionali e di propaganda	1.600.000.000	1.000.000.000	0	2.600.000.000	853.024.120	55.321.200	908.345.320	0	1.691.654.680
1.04.68.0	- spese per pubblicità di pubblica utilità	0	0	0	0	0	0	0	0	0
1.04.69.0	- spese per la raccolta e la totalizzazione nazionale delle scommesse	0	0	0	0	0	0	0	0	0
	TOTALE B	3.100.000.000	3.397.000.000	50.000.000	6.447.000.000	1.948.394.490	2.533.625.200	4.482.019.690	0	1.964.980.310

XIV LEGISLATURA - DISEGNI DI LEGGE E RELAZIONI - DOCUMENTI

CODICE	DENOMINAZIONE	PREVISIONI				SOMME IMPEGNATE				differenze rispetto alle previsioni	
		iniziali	in aumento	in diminuzione	definitive	pagate	da pagare	TOT. impegni	in più	in meno	
1.04.71.0	C) SPESE PER L'ESERCIZIO DELEGATO DELLE SCOMMESSE (art.2 comma 2 legge 24/3/1942 n.315 e art.unico legge 13/3/58 n.210) a) negli ippodromi - retribuzione alle Società di corsa per l'espletamento della delega all'esercizio delle scommesse al totalizzatore	44.280.000.000	0	4.800.000.000	39.480.000.000	40.237.214.945	0	40.237.214.945	757.214.945	0	
1.04.72.0	- remunerazione dei servizi di base alle Società di corsa per le scommesse accentrate negli ippodromi	8.652.000.000	0	2.193.000.000	6.459.000.000	5.098.561.929	918.068.400	6.014.630.329	0	444.369.871	
1.04.75.0	b) fuori degli ippodromi - premio incentivazione alle Agenzie Ippiche per l'espletamento della delega all'esercizio delle scommesse a riferimento al totalizzatore e a quote fisse	0	0	0	0	0	0	0	0	0	
1.04.77.0	- corrispettivi ai delegati all'accettazione delle scommesse da riversare al totalizzatore	291.166.000.000	38.454.000.000	0	329.620.000.000	311.185.240.958	0	311.185.240.958	0	18.454.759.042	
1.04.78.0	- corrispettivo al delegato alla gestione Totip	35.521.000.000	920.000.000	0	36.441.000.000	34.223.514.887	0	34.223.514.887	0	2.217.485.133	
		378.619.000.000	39.374.000.000	6.993.000.000	412.000.000.000	390.722.532.899	918.068.400	391.640.601.099	757.214.945	21.116.613.846	

XIV LEGISLATURA - DISEGNI DI LEGGE E RELAZIONI - DOCUMENTI

U. N. I. R. E. - BILANCIO CONSUNTIVO 1999 RENDICONTO FINANZIARIO GESTIONE DI COMPETENZA

CODICE	DENOMINAZIONE	PREVISIONI			SOMME IMPEGNATE			differenze rispetto alle previsioni		
		iniziali	in aumento	in diminuzione	definitive	pagate	da pagare	TOT. impegni	in più	in meno
1.04.91.0	c) per la scommessa Tris: - consuntivi ai delegati all'accettazione della scommessa Tris	195.243.000.000	9.257.000.000	0	204.500.000.000	204.526.048.422	0	204.526.048.422	26.048.422	0
1.04.99.0	d) spese per gli ippodromi: - remunerazione alle Società di corse dei servizi relativi alle scommesse fuori degli ippodromi	73.565.000.000	19.036.000.000	0	92.601.000.000	65.823.018.176	17.668.076.950	83.491.097.126	0	9.109.902.874
1.04.91.0	- contributi erogati alle Società di corse per le spese di gestione degli ippodromi (art. unico legge 13/3/1958 n. 210)	52.340.000.000	481.000.000	0	52.821.000.000	26.240.944.176	19.656.826.273	47.897.770.449	0	4.923.229.551
1.04.92.0	- fondo investimenti	7.620.000.000	345.000.000	0	7.965.000.000	0	9.027.966.328	9.027.966.328	1.062.966.328	0
	TOTALE C	706.387.000.000	68.493.000.000	6.993.000.000	769.887.000.000	689.312.543.473	47.270.939.851	736.583.483.424	1.846.229.695	35.149.746.271
1.04.95.0	D) ENTI TECNICI spese per la vigilanza disciplina e controllo tecnico delle corse da parte degli Enti Ippici: - Ente Nazionale Corse al Trotto	9.808.000.000	1.500.000.000	0	11.308.000.000	9.000.000.000	0	9.000.000.000	0	2.308.000.000
1.04.96.0	- Jockey Club Italiano	7.415.000.000	0	0	7.415.000.000	4.615.000.000	0	4.615.000.000	0	2.800.000.000
1.04.97.0	- Società Steeple Chases d'Italia	3.266.000.000	0	0	3.266.000.000	2.600.000.000	0	2.600.000.000	0	666.000.000
1.04.98.0	- Ente Nazionale Cavallo Italiano	4.827.000.000	0	0	4.827.000.000	2.000.000.000	0	2.000.000.000	0	2.827.000.000
1.04.99.0	- spese per controlli antidoping	5.319.000.000	0	0	5.319.000.000	1.800.000.000	0	1.800.000.000	0	3.719.000.000
	TOTALE D	30.635.000.000	1.500.000.000	0	32.135.000.000	19.815.000.000	0	19.815.000.000	0	12.320.000.000
	TOTALE CATEGORIA 4*	753.438.000.000	73.759.000.000	7.043.000.000	820.154.000.000	717.103.089.546	53.563.594.281	770.666.673.827	1.846.229.695	51.333.655.868

XIV LEGISLATURA - DISEGNI DI LEGGE E RELAZIONI - DOCUMENTI

U. N. I. R. E. - BILANCIO CONSUNTIVO 1999 RENDICONTO FINANZIARIO GESTIONE DI COMPETENZA

CODICE	DENOMINAZIONE	PREVISIONI			SOMME IMPEGNATE			differenze rispetto alle previsioni		
		iniziali	in aumento	in diminuzione	definitive	pagate	da pagare	TOT. impegni	in più	in meno
	categoria 5 ^a - spese per prestazioni istituzionali PREMI E PROVVIDENZE A FAVORE DELL' IPPICA									
1.05.01.0	a) ni per le corse corse al trotto: - premi al traguardo proprietari e allevatori	162.393.000.000	45.317.000.000	0	207.710.000.000	170.483.826.837	35.492.563.133	205.976.391.770	0	1.733.608.230
1.05.11.0	corse al galoppo pieno: - premi al traguardo proprietari e allevatori	76.042.000.000	23.138.000.000	0	99.180.000.000	81.952.511.501	16.077.647.499	98.030.159.000	0	1.149.841.000
1.05.12.0	- premi aggiunti	14.897.000.000	4.503.000.000	0	19.400.000.000	19.104.194.000	0	19.104.194.000	0	295.806.000
1.05.21.0	corse al galoppo ostacoli: - premi al traguardo proprietari e allevatori	15.523.000.000	3.791.000.000	0	19.314.000.000	13.058.787.130	5.838.424.870	18.997.192.000	0	316.808.000
1.05.22.0	- premi aggiunti	1.799.000.000	400.000.000	0	2.199.000.000	2.199.000.000	0	2.199.000.000	0	0
1.05.31.0	corse al galoppo - mezzo sangue - premi al traguardo proprietari e allevatori	4.814.000.000	1.520.000.000	0	6.134.000.000	3.494.565.500	2.453.232.121	5.947.797.621	0	186.202.379
	CORSE TRIS	275.268.000.000	78.669.000.000	0	353.937.000.000	280.292.866.788	59.981.867.623	350.254.734.391	0	3.682.265.609
	TROTTO:									
1.05.41.0	- premi al traguardo proprietari e allevatori	5.701.000.000	0	1.400.000.000	4.301.000.000	4.087.550.000	0	4.087.550.000	0	213.450.000
1.05.42.0	- premi per la partecipazione alle corse	3.411.000.000	800.000.000	0	4.211.000.000	3.126.091.190	833.585.690	4.059.656.880	0	151.343.120
1.05.43.0	- indennità trasferimento cavalli partecipanti	2.104.000.000	280.000.000	0	2.384.000.000	1.598.672.500	674.266.000	2.272.938.500	0	91.061.500
	GALOPPO:									
1.05.51.0	- premi al traguardo proprietari e allevatori	4.035.000.000	0	1.500.000.000	2.535.000.000	2.310.000.000	0	2.310.000.000	0	225.000.000
1.05.52.0	- premi per la partecipazione alle corse	3.061.000.000	0	0	3.061.000.000	1.567.734.780	1.078.365.990	2.646.100.750	0	414.869.250
1.05.53.0	- indennità trasferimento cavalli partecipanti	1.169.000.000	300.000.000	0	1.469.000.000	681.229.000	435.850.000	1.097.079.000	0	390.821.000
	CORSE TOTIP									
1.05.61.0	- premi di partecipazione - trotto	2.808.000.000	0	208.000.000	2.602.000.000	2.580.310.011	21.689.989	2.602.000.000	0	0
1.05.62.0	- premi di partecipazione - galoppo	1.284.000.000	56.000.000	0	1.350.000.000	1.233.640.000	65.245.000	1.298.885.000	0	51.115.000
1.05.71.0	- coppe e trofei	120.000.000	123.000.000	0	243.000.000	27.938.600	103.800.000	131.738.600	0	111.261.400
1.05.72.0	- premi agli allevatori dei cavalli italiani meglio classificati nei concorsi ippici	521.000.000	0	0	521.000.000	0	521.000.000	521.000.000	0	0
		299.511.000.000	80.208.000.000	3.106.000.000	376.613.000.000	307.486.032.829	63.795.650.292	371.281.683.121	0	5.331.316.879

XIV LEGISLATURA - DISEGNI DI LEGGE E RELAZIONI - DOCUMENTI

U. N. I. R. E. - BILANCIO CONSUNTIVO 1999 RENDICONTO FINANZIARIO GESTIONE DI COMPETENZA

CODICE	DENOMINAZIONE	PREVISIONI			SOMME IMPEGNATE			differenze rispetto alle previsioni		
		iniziali	in aumento	in diminuzione	definitive	pagate	da pagare	TOT. impegni	in più	in meno
1.05.80.0	b) provvidenze per l'allevamento - provvidenze all'allevamento per il trotto ed il galoppo purosangue ed ostacoli	20.438.000.000	6.767.000.000	0	27.205.000.000	14.258.533.500	12.946.466.500	27.205.000.000	0	0
1.05.83.0	- per il cavallo di mezzo sangue	2.173.000.000	619.000.000	0	2.792.000.000	159.400.000	2.632.600.000	2.792.000.000	0	0
1.05.84.0	- per prolassi malattie infettive	100.000.000	0	0	100.000.000	0	0	0	0	100.000.000
1.05.85.0	- per centri di allevamento pubblici o consorzi	0	0	0	0	0	0	0	0	0
1.05.86.0	- per impianti di allevamento	0	0	0	0	0	0	0	0	0
1.05.87.0	- per iniziative intese ad incrementare sul piano qualitativo e quantitativo il parco cavalli	0	0	0	0	0	0	0	0	0
1.05.88.0	- per l'attuazione di iniziative interessanti l'ippocultura nazionale	0	0	0	0	0	0	0	0	0
1.05.89.0	- per fondo investimenti impianti di allevamento e/o di allenamento	0	0	0	0	0	0	0	0	0
	TOTALE PREMI E PROVIDENZE	22.711.000.000	7.386.000.000	0	30.097.000.000	14.417.933.500	15.579.066.500	29.997.000.000	0	100.000.000
		322.222.000.000	87.594.000.000	3.106.000.000	408.710.000.000	321.903.966.329	79.374.716.792	401.278.683.121	0	5.431.316.879
1.05.90.0	- iniziative per l'esercizio dell'equitazione da parte dei giovani	0	0	0	0	0	0	0	0	0
1.05.91.0	- iniziative e attività dirette sia con gli Enti tecnici per la qualificazione professionale di maestranze e tecnici dell'ippica	1.000.000.000	0	0	1.000.000.000	300.175.065	170.354.655	470.529.720	0	529.470.280
1.05.92.0	Iniziativa previdenziali ed assistenziali a favore dei prestatori d'opera dell'ippica (comma 5 art.2 e comma 0 Statuto UNIFIRE) - per la Cassa Previdenza guidatori allenatori e fantini	2.510.000.000	0	0	2.510.000.000	2.484.111.000	15.889.000	2.510.000.000	0	0
1.05.93.0	- per assistenza e previdenza a lavoratori dell'ippica	910.000.000	0	0	910.000.000	905.766.000	0	905.766.000	0	4.234.000
1.05.94.0	- per la cassa previdenza funzionari corse al trotto, commissari e funzionari corse al galoppo	64.000.000	0	0	64.000.000	63.546.000	0	63.546.000	0	454.000
1.05.95.0	- fondo per il sostegno reddito atleti specializzati	7.900.000.000	0	0	7.900.000.000	4.500.000.000	3.400.000.000	7.900.000.000	0	0
1.05.96.0	- fondo speciale a favore attività pecore appodrome (comma 1 art 2 Statuto UNIFIRE) e fondo investimenti impianti di allevamento e/o allenamento	3.368.000.000	424.446.500	0	3.792.446.500	3.363.114.420	429.332.080	3.792.446.500	0	0
	TOTALE CATEGORIA 5'	337.974.000.000	88.018.446.500	3.106.000.000	422.886.446.500	333.530.878.814	83.390.292.527	416.920.971.341	0	5.965.475.159

XIV LEGISLATURA - DISEGNI DI LEGGE E RELAZIONI - DOCUMENTI

U. N. I. R. E. - BILANCIO CONSUNTIVO 1999 RENDICONTO FINANZIARIO GESTIONE DI COMPETENZA

CODICE	DENOMINAZIONE	PREVISIONI			SOMME IMPEGNATE			differenze rispetto alle previsioni		
		iniziali	in aumento	in diminuzione	definitive	pagate	da pagare	TOT. impegni	in più	in meno
1.06.01.0	categoria 6 ^a . trasferimenti passivi - interventi assistenziali e sociali a favore del personale in servizio, di quello cessato dal servizio e delle loro famiglie	116.000.000	0	0	116.000.000	94.493.370	21.506.630	116.000.000	0	0
1.06.02.0	- equo indennizzo al personale per la perdita della integrità fisica subita per infermità contratta per causa di servizio	50.000.000	0	0	50.000.000	4.228.100	0	4.228.100	0	45.771.900
1.06.03.0	- altri trasferimenti passivi	0	0	0	0	0	0	0	0	0
	TOTALE CATEGORIA 6^a	166.000.000	0	0	166.000.000	98.721.470	21.506.630	120.228.100	0	45.771.900
1.07.01.0	categoria 7 ^a . oneri finanziari - interessi su mutui	0	0	0	0	0	0	0	0	0
1.07.02.0	- interessi passivi su conti correnti bancari	0	0	0	0	0	0	0	0	0
1.07.03.0	- spese e commissioni bancarie	50.000.000	0	0	50.000.000	6.164.389	0	6.164.389	0	43.835.611
	TOTALE CATEGORIA 7^a	50.000.000	0	0	50.000.000	6.164.389	0	6.164.389	0	43.835.611
1.08.01.0	categoria 8 ^a . oneri tributarî imposte tasse e tributi vari - imposta sulle scommesse negli ippodromi	0	0	0	0	0	0	0	0	0
1.08.02.0	- imposta sulle scommesse nelle Agenzie Ippiche	0	0	0	0	0	0	0	0	0
1.08.03.0	- imposta sulle scommesse al Totizzatore filenubano	0	0	0	0	0	0	0	0	0
1.08.04.0	- imposta sulla scommessa Tris	0	0	0	0	0	0	0	0	0
1.08.05.0	- imposta unica sul Totip	0	0	0	0	0	0	0	0	0
1.08.11.0	- imposte e tasse indirette	150.000.000	1.000.000.000	0	1.150.000.000	618.000	0	618.000	0	1.149.382.000
1.08.12.0	- oneri fiscali, imposte patrimoniali e varie	30.214.000.000	0	0	30.214.000.000	4.217.990.669	25.996.009.312	30.214.000.000	0	0
	TOTALE CATEGORIA 8^a	30.364.000.000	1.000.000.000	0	31.364.000.000	4.218.608.669	25.996.009.312	30.214.618.000	0	1.149.382.000

XIV LEGISLATURA - DISEGNI DI LEGGE E RELAZIONI - DOCUMENTI

U. N. I. R. E. - BILANCIO CONSUNTIVO 1999 RENDICONTO FINANZIARIO GESTIONE DI COMPETENZA

CODICE	DENOMINAZIONE	PREVISIONI				SOMME IMPEGNATE			differenze rispetto alle previsioni	
		iniziali	in aumento	in diminuzione	definitive	pagate	da pagare	TOT. impegni	in più	in meno
	categoria 9* - poste correttive e compensative di entrate correnti									
1.09.01.0	- restituzioni e rimborsi diversi	100.000.000	0	0	100.000.000	1.408.600	0	1.408.600	0	98.591.400
	TOTALE CATEGORIA 9*	100.000.000	0	0	100.000.000	1.408.600	0	1.408.600	0	98.591.400
	categoria 10* somme non classificabili in altre voci									
1.10.01.0	- spese per liti, arbitraggi, risarcimenti ed accessori	600.000.000	0	0	600.000.000	272.989.360	0	272.989.360	0	327.010.620
1.10.02.0	- fondo di riserva per integrazione di bilancio	30.000.000.000	0	22.729.537.296	7.270.462.704	0	0	0	0	7.270.462.704
1.10.03.0	- oneri vari straordinari	100.000.000	0	0	100.000.000	7.035.800	0	7.035.800	0	92.964.200
1.10.04.0	- spese di realizzo entrate	20.000.000	0	0	20.000.000	0	0	0	0	20.000.000
1.10.05.0	- altre spese non classificabili	30.000.000	0	0	30.000.000	7.382.030	0	7.382.030	0	22.617.970
	TOTALE CATEGORIA 10*	30.750.000.000	0	22.729.537.296	8.020.462.704	287.407.210	0	287.407.210	0	7.733.055.494
	TOTALE TITOLO I	1.163.799.000.000	162.891.446.500	33.568.537.296	1.293.131.909.204	1.063.395.373.669	164.130.363.461	1.227.525.737.050	1.946.229.695	67.452.401.849

XIV LEGISLATURA - DISEGNI DI LEGGE E RELAZIONI - DOCUMENTI

CODICE	DENOMINAZIONE	PREVISIONI				SOMME IMPEGNATE			differenza rispetto alle previsioni	
		iniziali	in aumento	in diminuzione	definitive	pagate	da pagare	TOT. impegni	in più	in meno
	TITOLO II - SPESE IN CONTO CAPITALE									
	categoria 11* acquisizione beni di uso durevole ed opere immobiliari									
2.11.01.0	- realizzazione piste di allenamento	0	0	0	0	0	0	0	0	0
	TOTALE CATEGORIA 11*	0	0	0	0	0	0	0	0	0
	categoria 12* acquisizione di immobilizzazioni tecniche									
2.12.01.0	- mobili arredi macchine ufficio ecc.	130.000.000	0	0	130.000.000	31.126.280	111.800	31.237.860	0	98.762.120
2.12.02.0	- libri e pubblicazioni per la biblioteca	5.000.000	0	0	5.000.000	0	0	0	0	5.000.000
2.12.03.0	- macchine ed attrezzature tecniche	300.000.000	0	100.000.000	200.000.000	90.424.280	106.012.800	196.437.060	0	3.562.940
2.12.04.0	- sede UNIRE	3.000.000.000	2.000.000.000	0	5.000.000.000	0	5.000.000.000	5.000.000.000	0	0
2.12.05.0	- automezzi	0	0	0	0	0	0	0	0	0
2.12.07.0	- ripristino trasformazioni e manutenzione straordinaria impianti attrezzi e macchinari di Sertimo Milano	300.000.000	0	0	300.000.000	3.000.000	297.000.000	300.000.000	0	0
2.12.08.0	- attrezzature per controllo antidoping	0	0	0	0	0	0	0	0	0
2.12.09.0	- centro cavallo in Casalina di Denute	0	0	0	0	0	0	0	0	0
2.12.10.0	- centro antidoping	0	0	0	0	0	0	0	0	0
2.12.11.0	- struttura per allenamento e allevamento cavalli trotto	0	0	0	0	0	0	0	0	0
2.12.12.0	- struttura per allenamento e allevamento cavalli galoppo	0	0	0	0	0	0	0	0	0
	TOTALE CATEGORIA 12*	3.795.000.000	2.000.000.000	100.000.000	5.635.000.000	124.550.540	5.403.124.400	5.527.674.940	0	107.325.060

XIV LEGISLATURA — DISEGNI DI LEGGE E RELAZIONI — DOCUMENTI

U. N. I. R. E. - BILANCIO CONSUNTIVO 1999 RENDICONTO FINANZIARIO GESTIONE DI COMPETENZA

CODICE	DENOMINAZIONE	PREVISIONI				SOMME IMPEGNATE			differenza rispetto alle previsioni	
		iniziali	in aumento	in diminuzione	definitive	pagate	da pagare	TOT. impegni	in più	in meno
	categoria 13* partecipazioni e acquisto di valori mobiliari									
2.13.01.0	- acquisto titoli emessi o garantiti dallo Stato e assimilati	0	0	0	0	0	0	0	0	0
2.13.02.0	- depositi di buoni postali	0	0	0	0	0	0	0	0	0
2.13.03.0	- acquisti di altri titoli di credito	0	0	0	0	0	0	0	0	0
	TOTALE CATEGORIA 13*	0	0	0	0	0	0	0	0	0
	categoria 14* concessione di crediti ed anticipazioni									
2.14.01.0	- versamenti in depositi	50.000.000	0	0	50.000.000	0	0	0	0	50.000.000
2.14.02.0	- versamento di depositi per il fondo indennità di licenziamento	1.000.000.000	0	0	1.000.000.000	410.346.560	489.653.440	900.000.000	0	100.000.000
2.14.03.0	- depositi a cauzione	100.000.000	0	0	100.000.000	0	0	0	0	100.000.000
2.14.05.0	- concessione di mutui a medio e lungo termine	300.000.000	0	0	300.000.000	100.000.000	0	100.000.000	0	200.000.000
2.14.06.0	- concessione di prestiti ed anticipazioni a breve termine	300.000.000	100.000.000	0	400.000.000	327.977.000	0	327.977.000	0	72.023.000
2.14.08.0	- versamenti presso la Tesoreria Statale	0	0	0	0	0	0	0	0	0
2.14.09.0	- versamento presso la Tesoreria Statale del realizzo indennità di licenziamento	0	0	0	0	0	0	0	0	0
	TOTALE CATEGORIA 14*	1.750.000.000	100.000.000	0	1.850.000.000	838.323.560	489.653.440	1.327.977.000	0	522.023.000

XIV LEGISLATURA — DISEGNI DI LEGGE E RELAZIONI — DOCUMENTI

U. N. I. R. E. - BILANCIO CONSUNTIVO 1999 RENDICONTO FINANZIARIO GESTIONE DI COMPETENZA

CODICE	DENOMINAZIONE	PREVISIONI				SOMME IMPEGNATE			differenze rispetto alle previsioni	
		iniziali	in aumento	in diminuzione	definitive	pagate	da pagare	TOT. impegni	in più	in meno
2.15.01.0	categoria 15* indennità di anzianità e similari al personale cessato dal servizio	900.000.000	0	0	900.000.000	410.346.560	0	410.346.560	0	489.653.440
	TOTALE CATEGORIA 15*	900.000.000	0	0	900.000.000	410.346.560	0	410.346.560	0	489.653.440
	TOTALE TITOLO II	6.385.000.000	2.100.000.000	100.000.000	8.385.000.000	1.373.220.860	5.892.777.840	7.265.998.500	0	1.119.001.500

XIV LEGISLATURA — DISEGNI DI LEGGE E RELAZIONI — DOCUMENTI

U. N. I. R. E. - BILANCIO CONSUNTIVO 1999 - RENDICONTO FINANZIARIO GESTIONE DI COMPETENZA

CODICE	DENOMINAZIONE	PREVISIONI			SOMME IMPEGNATE			differenze rispetto alle previsioni		
		iniziali	in aumento	in diminuzione	definitive	pagate	da pagare	TOT. impegni	in più.	in meno
3.16.01.0	TITOLO III - ESTINZIONE DI MUTUI E ANTICIPAZIONI									
	categoria 16* rimborso di mutui	0	0	0	0	0	0	0	0	0
	- rimborso di mutui	0	0	0	0	0	0	0	0	0
	TOTALE CATEGORIA 16*	0	0	0	0	0	0	0	0	0
3.17.01.0	categoria 17* rimborso di anticipazioni passive									
	- rimborsi di anticipazioni passive	0	0	0	0	0	0	0	0	0
	TOTALE CATEGORIA 17*	0	0	0	0	0	0	0	0	0
3.18.01.0	categoria 18* rimborso di obbligazioni									
	- rimborsi di obbligazioni	0	0	0	0	0	0	0	0	0
	TOTALE CATEGORIA 18*	0	0	0	0	0	0	0	0	0
3.19.01.0	categoria 19* restituzioni alle gestioni autonome di anticipazioni									
	- restituzione alle gestioni autonome di anticipazioni	0	0	0	0	0	0	0	0	0
	TOTALE CATEGORIA 19*	0	0	0	0	0	0	0	0	0
	categoria 20* estinzione debiti diversi									
	TOTALE CATEGORIA 20*	0	0	0	0	0	0	0	0	0
	TOTALE TITOLO III	0	0	0	0	0	0	0	0	0
	TOTALE SPESE IN CONTO CAPITALE	6.385.000.000	2.100.000.000	100.000.000	8.385.000.000	1.373.220.660	5.892.777.840	7.265.998.500	0	1.119.001.500

XIV LEGISLATURA — DISEGNI DI LEGGE E RELAZIONI — DOCUMENTI

U. N. I. R. E. - BILANCIO CONSUNTIVO 1999 RENDICONTO FINANZIARIO GESTIONE DI COMPETENZA

CODICE	DENOMINAZIONE	PREVISIONI			SOMME IMPEGNATE			differenze rispetto alle previsioni		
		iniziali	in aumento	in diminuzione	definitive	pagate	da pagare	TOT. impegnati	in più	in meno
	TITOLO IV - partite di giro									
	categoria 21* spese aventi natura di partite di giro									
	versamento ritenute erariali:									
4.21.01.0	- su stipendi e competenze varie	2.200.000.000	0	0	2.200.000.000	2.113.481.000	30.871.983	2.144.352.983	0	55.847.017
4.21.02.0	- su contributi (art.28 DPR 600/73)	19.000.000.000	0	0	19.000.000.000	15.449.777.140	68.787.375	15.549.564.515	0	3.451.435.485
4.21.03.0	- su premi corse	900.000.000	0	0	900.000.000	1.314.659.520	44.192.610	1.358.851.130	458.851.130	0
	versamento ritenute previdenziali ed assistenziali a carico del personale:									
4.21.11.0	- per ritenute previdenz. ed assistenz. di legge	1.000.000.000	0	0	1.000.000.000	504.962.230	74.348.390	579.310.620	0	420.689.380
4.21.12.0	- per cassa di previdenza personale UNIRE	200.000.000	0	0	200.000.000	131.081.860	18.814.820	149.896.680	0	50.103.320
	versamento trattenute a favore di terzi:									
4.21.21.0	- per sindacati	20.000.000	0	0	20.000.000	11.653.510	1.977.420	13.630.930	0	6.369.070
4.21.22.0	- per CRAL-UNIRE	40.000.000	0	0	40.000.000	26.725.000	1.420.000	28.145.000	0	11.855.000
4.21.23.0	- per polizze assicurative	70.000.000	0	0	70.000.000	36.891.180	3.539.590	40.430.770	0	29.569.230
4.21.24.0	- per prestiti al personale	0	0	0	0	0	0	0	0	0
	versamento entrate destinate a terzi:									
4.21.34.0	- interessi attivi cassa previdenza personale UNIRE	0	0	0	0	0	0	0	0	0
4.21.35.0	- cedole su titoli di terzi in depos. a cauzione	0	0	0	0	0	0	0	0	0
4.21.36.0	- varie	100.000.000	0	0	100.000.000	16.799.480	1.333.510	18.132.990	0	81.667.010
4.21.41.0	- somme pagate per conto terzi	500.000.000	0	0	500.000.000	449.328.774	65.962.611	612.291.385	12.291.385	0
4.21.51.0	- depositi di terzi a cauzione in contanti	0	0	0	0	0	0	0	0	0
4.21.61.0	- partite in conto sospesi	200.000.000	0	0	200.000.000	183.477.000	183.477.000	183.477.000	0	16.523.000
	TOTALE CATEGORIA 21*	24.230.000.000	0	0	24.230.000.000	20.235.835.694	341.248.309	20.577.084.003	471.142.515	4.124.058.512
	TOTALE TITOLO IV	24.230.000.000	0	0	24.230.000.000	20.235.835.694	341.248.309	20.577.084.003	471.142.515	4.124.058.512

XIV LEGISLATURA — DISEGNI DI LEGGE E RELAZIONI — DOCUMENTI

U. N. I. R. E. - BILANCIO CONSUNTIVO 1999 RENDICONTO FINANZIARIO GESTIONE DI COMPETENZA

RIEPILOGO DEI TITOLI	PREVISIONI				SOMME IMPEGNATE			differenze rispetto alle previsioni	
	iniziali	in aumento	in diminuzione	definitive	pagate	da pagare	TOT. impegni	in più	in meno
TITOLO I	1.163.799.000.000	162.891.446.500	33.558.537.296	1.293.131.909.204	1.063.395.373.569	164.130.363.461	1.227.525.737.050	1.846.229.695	67.452.401.849
TITOLO II	6.365.000.000	2.100.000.000	100.000.000	8.365.000.000	1.373.220.660	5.892.777.640	7.265.998.500	0	1.119.001.500
TITOLO III	0	0	0	0	0	0	0	0	0
TITOLO IV	24.230.000.000	0	0	24.230.000.000	20.235.635.694	341.248.309	20.577.084.003	471.142.515	4.124.058.512
TOTALE DELLE SPESE	1.194.414.000.000	164.991.446.500	33.658.537.296	1.325.746.909.204	1.085.004.429.843	170.364.399.610	1.255.368.819.553	2.317.372.210	72.895.461.861

B) — RENDICONTO FINANZIARIO

GESTIONE RESIDUI

XIV LEGISLATURA - DISEGNI DI LEGGE E RELAZIONI - DOCUMENTI

U. N. I. R. E. - BILANCIO CONSUNTIVO 1999 - RENDICONTO FINANZIARIO - GESTIONE DEI RESIDUI ATTIVI

CODICE	DENOMINAZIONE	RESIDUI al 01/01/1999	RISCOSSI	RIMASTI da RISCOUOTERE al 31/12/1999	VARIAZIONI		TOTALI
					IN PIU'	IN MENO	
	ENTRATE CORRENTI						
	TITOLO I - ENTRATE CONTRIBUTIVE	0	0	0	0	0	0
	TOTALE TITOLO I	0	0	0	0	0	0
	TITOLO II - ENTRATE DERIVANTI DA TRASFERIMENTI CORRENTI	0	0	0	0	0	0
	TOTALE TITOLO II	0	0	0	0	0	0
	TITOLO III - ALTRE ENTRATE						
	categoria 7* - entrate derivanti dalla vendita di beni o dalla prestazione di servizi						
3.07.01.0	- ricavi della vendita di pubblicazioni	0	0	0	0	0	0
	proventi derivanti dalla prestazione di servizi						
	A) prelievo UNIRE sulle scommesse						
3.07.11.0	- al TOTALIZZATORE	0	0	0	0	0	0
3.07.21.0	- al LIBRO	32.868.679	70.000	32.816.679	32.868.679	0	32.868.679
3.07.31.0	- nelle AGENZIE IPPICHE	39.051.680.453	28.219.737.881	10.831.942.772	39.051.680.453	0	39.051.680.453
3.07.41.0	- al TOTALIZZATORE INTERURBANO	2.077.916.348	2.077.916.348	0	2.077.916.348	0	2.077.916.348
3.07.51.0	- TRIS	11.803.922.966	11.803.922.966	0	11.803.922.966	0	11.803.922.966
3.07.61.0	- TOTIP	568.624.592	568.624.592	0	568.624.592	0	568.624.592
		53.535.033.038	42.970.271.587	10.864.761.451	53.535.033.038	0	53.535.033.038
	B) proventi derivanti dalle corse:						
3.07.71.0	- entrate e rinunce nelle corse	0	0	0	0	0	0
3.07.81.0	- sovrapprezzi sulle corse a vendere e reclamare	0	0	0	0	0	0
3.07.91.0	- quota UNIRE quale ente organizzatore delle corse abbinata alle lotterie di Agrano e Merano	0	0	0	0	0	0
3.07.95.0	C) proventi per vincite non riscosse e biglietti non embonati	380.426.370	380.426.370	0	380.426.370	0	380.426.370
3.07.99.0	- realizzati per cassioni di materiali fuori uso	0	0	0	0	0	0
	TOTALE CATEGORIA 7*	53.915.459.408	43.050.697.957	10.864.761.451	53.915.459.408	0	53.915.459.408

XIV LEGISLATURA - DISEGNI DI LEGGE E RELAZIONI - DOCUMENTI

U. N. I. R. E. - BILANCIO CONSUNTIVO 1999 - RENDICONTO FINANZIARIO - GESTIONE DEI RESIDUI ATTIVI

CODICE	DENOMINAZIONE	RESIDUI al 01/01/1999	RISCOSSI	RIMASTI da RISCOUTERE al 31/12/1999	TOTALI	VARIAZIONI	
						IN PIU'	IN MENO
3.08.01.0	categoria 8° - redditi e proventi patrimoniali - affitti di immobili	0	0	0	0	0	0
3.08.02.0	- interessi e premi su titoli a reddito fisso	0	0	0	0	0	0
3.08.03.0	- interessi attivi su mutui deponibili e c/c	8.735.158.130	8.592.897.490	142.480.640	8.735.158.130	0	0
	TOTALE CATEGORIA 8°	8.735.158.130	8.592.897.490	142.480.640	8.735.158.130	0	0
3.09.01.0	categoria 9° - poste correlative e compensative di spese correnti - recuperi e rimborsi diversi	0	0	0	0	0	0
3.09.02.0	- indennizzi di assicurazione	0	0	0	0	0	0
3.09.11.0	- restituzione di quote di contributo risultanti eccedenti (art. 4 alleg. 5 delibera 132/85 C.A.) regolante i rapporti con le Società di cose e art. 3	0	0	0	0	0	0
	TOTALE CATEGORIA 9°	0	0	0	0	0	0
3.10.01.0	categoria 10° - entrate non classificabili in altre voci - entrate non classificabili	0	0	0	0	0	0
	TOTALE CATEGORIA 10°	0	0	0	0	0	0
	TOTALE TITOLO III	62.650.617.538	51.643.395.447	11.007.222.091	62.650.617.538	0	0
	TOTALE ENTRATE CORRENTI	62.650.617.538	51.643.395.447	11.007.222.091	62.650.617.538	0	0

U. N. I. R. E. - BILANCIO CONSUNTIVO 1999 RENDICONTO FINANZIARIO - GESTIONE DEI RESIDUI ATTIVI

CODICE	DENOMINAZIONE	RESIDUI al 01/01/1999	RISCOSSI	RIMASTI da RISCOUTERE al 31/12/1999	VARIAZIONI	
					IN PIU'	IN MENO
TOTALI						
	ENTRATE IN CONTO CAPITALE					
	TITOLO IV - entrate per alienazione di beni patrimoniali e riscossione crediti categoria 11* - alienazione di immobili e diritti reali					
4.11.01.0	- entrate per cessione piste di allenamento	0	0	0	0	0
	TOTALE CATEGORIA 11*	0	0	0	0	0
	categoria 12* - alienazione di immobilizzazioni tecniche					
4.12.01.0	- alienazione beni mobili arredi e macchine di ufficio	0	0	0	0	0
4.12.02.0	- alienazione attrezzature tecniche	0	0	0	0	0
4.12.04.0	- alienazione automezzi	0	0	0	0	0
	TOTALE CATEGORIA 12*	0	0	0	0	0
	categoria 13* - realizzo di valori mobiliari					
4.13.01.0	- realizzo di titoli emessi e garantiti dallo Stato	0	0	0	0	0
4.13.03.0	- riscossione di altri titoli di credito	0	0	0	0	0
	TOTALE CATEGORIA 13*	0	0	0	0	0
	categoria 14* - riscossione di crediti					
4.14.01.0	- prelievi di depositi bancari	0	0	0	0	0
4.14.02.0	- prelievi di depositi vincolati per liquidazione indennità di anzianità	0	0	0	0	0
4.14.03.0	- ritiro di depositi a cauzione presso terzi	0	0	0	0	0
4.14.04.0	- riscossione di crediti diversi	0	0	0	0	0
4.14.06.0	- riscossione di mutui a medio e lungo termine	0	0	0	0	0
4.14.07.0	- riscossioni di prestiti ed anticipazioni a breve termine	0	0	0	0	0
4.14.08.0	- prelievi dalla Tesoreria Statale	0	0	0	0	0
	TOTALE CATEGORIA 14*	0	0	0	0	0
	TOTALE TITOLO IV	0	0	0	0	0

U. N. I. R. E. - BILANCIO CONSUNTIVO 1999 RENDICONTO FINANZIARIO - GESTIONE DEI RESIDUI ATTIVI

CODICE	DENOMINAZIONE	RESIDUI al 01/01/1999	RISCOSSI	RIMASTI da RISCOUOTERE al 31/12/1999	TOTALI	VARIAZIONI	
						IN PIU'	IN MENO
	TITOLO V - entrate derivanti da trasferimenti in conto capitale	0	0	0	0	0	0
	TOTALE TITOLO V	0	0	0	0	0	0
	TITOLO VI - accensione di prestiti						
	categoria 19 - assunzione di mutui	0	0	0	0	0	0
6.19.01.0	- assunzione di mutui	0	0	0	0	0	0
	TOTALE CATEGORIA 19*	0	0	0	0	0	0
	categoria 20 - assunzione di altri debiti finanziari						
	- contrazione debiti diversi	0	0	0	0	0	0
6.20.01.0		0	0	0	0	0	0
	TOTALE CATEGORIA 20*	0	0	0	0	0	0
	TOTALE TITOLO VI	0	0	0	0	0	0
	TOTALE ENTRATE in CONTO CAPITALE	0	0	0	0	0	0

U. N. I. R. E. - BILANCIO CONSUNTIVO 1999 RENDICONTO FINANZIARIO - GESTIONE DEI RESIDUI ATTIVI

CODICE	DENOMINAZIONE	RESIDUI al 01/01/1999	RISCOSSI	RIMASTI da RISCOUOTERE al 31/12/1999	VARIAZIONI		TOTALI
					IN PIU'	IN MENO	
	TITOLO VII partite di giro						
	categoria 22 - entrate aventi natura di partite di giro						
	riemute erariali:						
7.22.01.0	- su stipendi e competenze varie	0	0	0	0	0	0
7.22.02.0	- su contributi (art.28 dpr 600/73)	0	0	0	0	0	0
7.22.03.0	- su premi corse	0	0	0	0	0	0
	riemute previdenziali ed assistenziali a carico del personale:						
7.22.11.0	- per riemute previdenz. ed assistenz. di legge	0	0	0	0	0	0
7.22.12.0	- per cassa di previdenza personale UNIRE	0	0	0	0	0	0
	trattenute a favore di terzi:						
7.22.21.0	- per sindacati	0	0	0	0	0	0
7.22.22.0	- per CRAL-UNIRE	0	0	0	0	0	0
7.22.23.0	- per polizze assicurative	0	0	0	0	0	0
7.22.24.0	- per prestiti al personale	0	0	0	0	0	0
	entrate destinate a terzi:						
7.22.34.0	- interessi cassa previdenza personale UNIRE	0	0	0	0	0	0
7.22.35.0	- cadute su titoli di terzi in deposa. a cauzione	0	0	0	0	0	0
7.22.36.0	- varie	0	0	0	0	0	0
7.22.41.0	- rimborsi di somme pagate per conto terzi	0	0	0	0	0	0
7.22.51.0	- depositi di terzi a cauzione in contanti	0	0	0	0	0	0
7.22.61.0	- partite in sospeso	0	0	0	0	0	0
	TOTALE CATEGORIA 22	0	0	0	0	0	0
	TOTALE TITOLO VII	0	0	0	0	0	0

U. N. I. R. E. - BILANCIO CONSUNTIVO 1999 RENDICONTO FINANZIARIO - GESTIONE DEI RESIDUI ATTIVI

RIEPILOGO DEI TITOLI	RESIDUI al 01/01/1999	RISCOSSI	RIMASTI da RISCOUTERE al 31/12/1999	VARIAZIONI		TOTALI
				IN PIU'	IN MENO	
TITOLO I	0	0	0	0	0	0
TITOLO II	0	0	0	0	0	0
TITOLO III	62.650.617.538	51.643.395.447	11.007.222.091	0	0	62.650.617.538
TITOLO IV	0	0	0	0	0	0
TITOLO V	0	0	0	0	0	0
TITOLO VI	0	0	0	0	0	0
TITOLO VII	0	0	0	0	0	0
TOTALE DELLE ENTRATE	62.650.617.538	51.643.395.447	11.007.222.091	0	0	62.650.617.538

U. N. I. R. E. - BILANCIO CONSUNTIVO 1999 RENDICONTO FINANZIARIO - GESTIONE DEI RESIDUI PASSIVI

CODICE	DENOMINAZIONE	RESIDUI al 01/01/1999	PAGATI	RIMASTI da PAGARE al 31/12/1999	VARIAZIONI	
					IN PIU'	IN MENO
	TITOLO I SPESE CORRENTI categoria 1* - spese per gli organi dell'Erte					
1.01.01.0	- compensi alla Presidenza	278.880	278.880	0	0	0
1.01.02.0	- compensi ai componenti il Consiglio di amministrazione	0	0	0	0	0
1.01.03.0	- compensi ai componenti il Collegio dei revisori dei conti	504.620	504.620	0	0	0
1.01.05.0	- indennità e rimborso spese trasporto per missioni agli organi istituzionali	0	0	0	0	0
1.01.06.0	- spese per il funzionamento degli organi statutari	0	0	0	0	0
	TOTALE CATEGORIA 1*	783.500	783.500	0	0	0
	categoria 2* - oneri per il personale in attività di servizio					
	stipendi e assegni fissi:					
1.02.01.0	- personale di ruolo	0	0	0	0	0
1.02.02.0	- personale a tempo determinato	0	0	0	0	0
1.02.11.0	compensi per lavoro straordinario e premio Incent.	787.376.591	646.964.261	0	0	140.412.310
1.02.12.0	- personale di ruolo	0	0	0	0	0
	- personale a tempo determinato					
1.02.21.0	indennità e spese trasporto per missioni	0	0	0	0	0
1.02.22.0	- all'interno	0	0	0	0	0
	- all'estero					
1.02.31.0	- indennità e spese trasporto per trasferimenti	0	0	0	0	0
	oneri previdenziali e assistenziali a carico dell'Erte					
1.02.41.0	- personale di ruolo	241.741.230	241.741.230	0	0	0
1.02.42.0	- personale a tempo determinato	5.360.190	5.360.190	0	0	0
	altri oneri sociali a carico dell'Erte:					
1.02.51.0	- Cassa Previdenza personale UNIRE	199.882.120	199.882.120	0	0	0
1.02.61.0	- corsi per il personale e partecipazione alle spese per corsi indetti da enti, istituzioni e amministrazioni varie	10.373.750	10.373.750	0	0	0
1.02.71.0	- oneri per la concessione di buoni pasto ai dipendenti	25.367.010	25.367.010	0	0	0
	TOTALE CATEGORIA 2*	1.270.100.891	1.129.686.561	0	0	140.412.310
	categoria 3* - oneri per il personale in quiescenza					
1.03.01.0	- pensioni a carico dell'Erte	0	0	0	0	0
	TOTALE CATEGORIA 3*	0	0	0	0	0

XIV LEGISLATURA — DISEGNI DI LEGGE E RELAZIONI — DOCUMENTI

U. N. I. R. E. - BILANCIO CONSUNTIVO 1999 RENDICONTO FINANZIARIO - GESTIONE DEI RESIDUI PASSIVI

CODICE	DENOMINAZIONE	RESIDUI al 01/01/1999	PAGATI	RIMASTI da PAGARE al 31/12/1999	VARIAZIONI	
					IN PIU'	IN MENO
	categoria 4 ^a - spese per l'acquisto di beni di consumo e di servizi					
	A) SPESE GENERALI					
1.04.01.0	- fido locali	0	0	0	0	0
1.04.02.0	- spese per l'energia elettrica	0	0	0	0	0
1.04.03.0	- combustibili ed energia elettrica per riscaldamento e spese per la conduzione degli impianti tecnici	0	0	0	0	0
1.04.04.0	- spese condominiali e riscaldamento	0	0	0	0	0
1.04.05.0	- canoni acque	0	0	0	0	0
1.04.06.0	- adattamento di locali e relativi impianti	79.880.000	79.880.000	0	0	79.880.000
1.04.07.0	- publie uffici	27.391.200	27.391.200	0	0	27.391.200
1.04.08.0	- spese di vigilanza sedi UNIRE	35.765.760	35.765.760	0	0	35.765.760
1.04.11.0	- spese telefoniche	0	0	0	0	0
1.04.12.0	- spese postali e telegrafiche	0	0	0	0	0
1.04.13.0	- noleggio materiale e apparecchiature tecniche	0	0	0	0	0
1.04.14.0	- spese per utilizzazione servizi tecnici	200.520.000	114.120.000	88.400.000	0	200.520.000
1.04.15.0	- manutenzione e riparazione macchine e attrezzature uffici	12.860.650	12.860.650	0	0	12.860.650
1.04.16.0	- manutenzione noleggio ed esercizio di mezzi di trasporto	0	0	0	0	0
1.04.17.0	- acquisto di materiale di consumo per gli uffici	15.062.400	15.062.400	0	0	15.062.400
	TOTALI	371.280.010	284.880.010	86.400.000	0	371.280.010

XIV LEGISLATURA — DISEGNI DI LEGGE E RELAZIONI — DOCUMENTI

U. N. I. R. E. - BILANCIO CONSUNTIVO 1999 RENDICONTO FINANZIARIO - GESTIONE DEI RESIDUI PASSIVI

CODICE	DENOMINAZIONE	RESIDUI al 01/01/1999	PAGATI	RIMASTI da PAGARE al 31/12/1999	VARIAZIONI	
					IN PIU'	IN MENO
1.04.18.0	- spese per la pubblicazione bandi di concorso	0	0	0	0	0
1.04.19.0	- acquisto di riviste giornali ed altre pubblicaz.	0	0	0	0	0
1.04.20.0	- acquisto vestiario e divise	0	0	0	0	0
1.04.21.0	- premi di assicurazione	0	0	0	0	0
1.04.22.0	- trasporti e fatiche	0	0	0	0	0
1.04.31.0	- spese per il funzionamento di commissioni comitati ecc.	0	0	0	0	0
1.04.32.0	- spese per studi indagini e rilevazioni	0	0	0	0	0
1.04.33.0	- spese per la stampa di pubblicazioni	25.639.200	25.639.200	0	25.639.200	0
1.04.34.0	- spese per l'organizzazione e la partecipazione a convegni, congressi ed altre manifestazioni	207.050.000	0	50.000.000	0	157.050.000
1.04.41.0	- onorari e compensi per incarichi speciali e collaborazioni esterne	42.757.000	26.160.000	16.597.000	0	0
1.04.51.0	- spese di rappresentanza	1.350.000	1.096.000	0	1.096.000	254.000
1.04.52.0	- spese per convegni	0	0	0	0	0
1.04.53.0	- spese per accreditamenti sanitari	0	0	0	0	0
1.04.55.0	- spese impianto ed esercizio del totalizzatore nazionale	1.518.000.000	0	1.518.000.000	0	0
TOTALE A)		2.166.076.210	337.775.210	1.670.997.000	2.008.772.210	157.304.000

XIV LEGISLATURA - DISEGNI DI LEGGE E RELAZIONI - DOCUMENTI

U. N. I. R. E. - BILANCIO CONSUNTIVO 1999 RENDICONTO FINANZIARIO - GESTIONE DEI RESIDUI PASSIVI

CODICE	DENOMINAZIONE	RESIDUI al 01/01/1999	PAGATI	RIMASTI da PAGARE al 31/12/1999	TOTALI	VARIAZIONI	
						IN PIU'	IN MENO
	B) SPESE PER SERVIZI DIRETTI U.N.I.R.E.						
1.04.58.0	- spese gestione e trasmissione segnale televisivo delle corse	0	0	0	0	0	0
1.04.60.0	- canoni collegamenti telefonici T.D. riversamento scommesse	0	0	0	0	0	0
1.04.61.0	- canoni e spese collegamenti servizio teleseverenti	20.000.064	20.000.060	0	20.000.060	0	4
	spese per la stampa e la spedizione di materiali ai delegati all'accettazione delle scommesse						
	a) stampa esterna						
1.04.62.0	- blocchi ricevute scommesse Agenzie Ippiche	4.577.102.114	0	300.000.000	300.000.000	0	4.277.102.114
1.04.63.0	- blocchi ricevute scommesse Tris	0	0	0	0	0	0
1.04.66.0	- spese per la stampa tecnica ippica e sportiva	52.581.820	52.581.820	0	52.581.820	0	0
1.04.67.0	- spese promozionali e di propaganda	592.101.410	235.772.000	266.000.000	521.772.000	0	70.329.410
1.04.68.0	- spese per pubblicità di pubblica utilità	0	0	0	0	0	0
1.04.69.0	- spese per la raccolta e la totalizzazione nazionale delle scommesse	0	0	0	0	0	0
	TOTALE B	5.241.785.408	308.353.880	596.000.000	694.353.880	0	4.347.431.528

U. N. I. R. E. - BILANCIO CONSUNTIVO 1999 RENDICONTO FINANZIARIO - GESTIONE DEI RESIDUI PASSIVI

CODICE	DENOMINAZIONE	RESIDUI al 01/01/1999	PAGATI	RIMASTI da PAGARE al 31/12/1999	VARIAZIONI	
					IN PIU'	IN MENO
	C) SPESE PER L'ESERCIZIO DELEGATO DELLE SCOMMESSE (art.2 comma 2 legge 24/3/1942 n.315 e art.unico legge 13/3/58 n.210)					
	a) negli ippodromi					
1.04.71.0	- retribuzione alle Società di corse per l'espletamento della delega all'esercizio delle scommesse al totalizzatore	0	0	0	0	0
1.04.72.0	- remunerazione dei servizi di base alle Società di corse per le scommesse accettate negli ippodromi	984.071.473	315.342.400	0	0	648.729.073
	b) fuori degli ippodromi					
1.04.75.0	- premio incentivazione alle Agenzie Ippiche per l'espletamento della delega all'esercizio delle scommesse a riferimento al totalizzatore e a quota fissa	0	0	0	0	0
1.04.77.0	- corrispettivi ai delegati all'accettazione delle scommesse da rivendere al totalizzatore	12.566.042.783	12.566.042.783	0	0	0
1.04.78.0	- corrispettivo al delegato alla gestione Totip	0	0	0	0	0
	TOTALI	13.530.114.256	12.881.385.183	0	0	648.729.073

XIV LEGISLATURA - DISEGNI DI LEGGE E RELAZIONI - DOCUMENTI

U. N. I. R. E. - BILANCIO CONSUNTIVO 1989 RENDICONTO FINANZIARIO - GESTIONE DEI RESIDUI PASSIVI

CODICE	DENOMINAZIONE	RESIDUI al 01/01/1989	PAGATI	RIMASTI da PAGARE al 31/12/1989	VARIAZIONI		TOTALI
					IN PIU'	IN MENO	
1.04.81.0	c) per la scommessa Tris: - corrispettivi ai delegati all'accettazione della scommessa Tris	0	0	0	0	0	0
1.04.89.0	d) spese per gli ippodromi: - remunerazione alle Società di corse dei servizi relativi alle scommesse fuori degli ippodromi	4.503.118.702	3.512.848.076	0	0	990.270.628	3.512.848.076
1.04.91.0	- contributi erogati alle Società di corse per le spese di gestione degli ippodromi (art. unico legge 13/3/1958 n. 210)	23.319.563.751	14.542.736.590	7.672.742.554	0	1.104.082.637	22.215.491.114
1.04.92.0	- fondo investimenti	23.846.101.852	7.854.085.750	15.992.015.902	0	0	23.846.101.852
	TOTALE C	65.180.890.361	36.781.057.599	23.664.758.456	0	2.743.082.336	62.455.816.025
1.04.95.0	D) ENTI TECNICI spese per la vigilanza disciplina e controllo tecnico delle corse da parte degli Enti ippici: - Ente Nazionale Corse al Trotto	185.000.000	185.000.000	0	0	0	185.000.000
1.04.96.0	- Jockey Club Italiano	4.050.000.000	2.800.000.000	0	0	0	2.800.000.000
1.04.97.0	- Società Steeple Chases d'Italia	937.950.000	937.950.000	0	0	0	937.950.000
1.04.98.0	- Ente Nazionale Cavallo Italiano	3.317.500.000	2.755.500.000	0	0	0	2.755.500.000
1.04.99.0	- spese per controlli antidoping	4.400.000.000	3.600.000.000	0	0	0	3.600.000.000
	TOTALE D	12.890.450.000	10.278.450.000	0	0	2.612.000.000	10.278.450.000
	(a+b+c+d) TOTALE CATEGORIA 4*	65.497.209.979	49.715.636.659	25.921.755.456	0	9.659.617.864	75.637.392.115

XIV LEGISLATURA - DISEGNI DI LEGGE E RELAZIONI - DOCUMENTI

U. N. I. R. E. - BILANCIO CONSUNTIVO 1999 RENDICONTO FINANZIARIO - GESTIONE DEI RESIDUI PASSIVI

CODICE	DENOMINAZIONE	RESIDUI al 01/01/1999	PAGATI	RIMASTI da PAGARE al 31/12/1999	VARIAZIONI	
					IN PIU'	IN MENO
	categoria 5 ^a spese per prestazioni istituzionali PREMI E PROVVIDENZE A FAVORE DELL'IPPICA					
1.05.01.0	a) ni per le corse corse al trotto: - premi al traguardo proprietari e allevatori	27.440.898.900	27.440.898.900	0	0	0
1.05.11.0	corse al galoppo piano: - premi al traguardo proprietari e allevatori	12.752.225.876	12.752.225.876	0	0	0
1.05.12.0	- premi aggiunti	3.235.437.870	3.235.437.870	0	0	0
1.05.21.0	corse al galoppo ostacoli: - premi al traguardo proprietari e allevatori	4.501.927.868	4.501.927.868	0	0	0
1.05.22.0	- premi aggiunti	0	0	0	0	0
1.05.31.0	corse al galoppo - mezzo sangue - premi al traguardo proprietari e allevatori	4.133.157.939	539.488.470	3.593.669.469	0	0
	CORSE TRIS	52.063.846.453	48.469.978.984	3.593.867.469	0	0
1.05.41.0	TROTTO: - premi al traguardo proprietari e allevatori	0	0	0	0	0
1.05.42.0	- premi per la partecipazione alle corse	1.179.125.125	952.331.580	226.793.545	0	0
1.05.43.0	- indennità trasferimento cavalli partecipanti	1.599.512.000	910.398.900	689.113.100	0	0
1.05.51.0	GALOPPO: - premi al traguardo proprietari e allevatori	0	0	0	0	0
1.05.52.0	- premi per la partecipazione alle corse	1.014.017.890	797.180.950	216.836.940	0	0
1.05.53.0	- indennità trasferimento cavalli partecipanti	940.818.500	272.585.000	668.233.500	0	0
1.05.61.0	CORSE TOTIP - premi di partecipazione - trotto	40.824.000	10.807.000	30.017.000	0	0
1.05.62.0	- premi di partecipazione - galoppo	58.804.500	0	58.804.500	0	0
1.05.71.0	- coppe e trofei	0	0	0	0	0
1.05.72.0	- premi agli allevatori dei cavalli italiani meglio classificati nei concorsi ippici	2.701.946.742	694.427.250	2.007.519.492	0	0
	TOTALI	59.498.495.210	52.107.707.664	7.390.787.546	0	0

XIV LEGISLATURA - DISEGNI DI LEGGE E RELAZIONI - DOCUMENTI

U. N. I. R. E. - BILANCIO CONSUNTIVO 1999 RENDICONTO FINANZIARIO - GESTIONE DEI RESIDUI PASSIVI

CODICE	DENOMINAZIONE	RESIDUI al 01/01/1999	PAGATI	RIMASTI da PAGARE al 31/12/1999	VARIAZIONI		TOTALI
					IN PIU'	IN MENO	
1.05.80.0	b) provvidenze per l'allevamento - provvidenze all'allevamento per il trotto ed il galoppo puro-sangue ed ostiacoli	19.207.674.559	12.648.376.810	6.559.297.749	0	0	19.207.674.559
1.05.83.0	- per il cavallo di mezzo sangue	4.586.960.663	1.016.711.800	3.570.248.863	0	0	4.586.960.663
1.05.84.0	- per profassi malattie infettive	0	0	0	0	0	0
1.05.85.0	- per centri di allevamento pubblici o consorzi	0	0	0	0	0	0
1.05.86.0	- per impianti di allevamento	287.298.398	69.938.330	217.360.068	0	0	287.298.398
1.05.87.0	- per iniziative intese ad incrementare sul piano qualitativo e quantitativo il parco cavalli	0	0	0	0	0	0
1.05.88.0	- per l'attuazione di iniziative interessanti l'ippocultura nazionale	0	0	0	0	0	0
1.05.89.0	- per fondo investimenti impianti di allevamento e / o di allenamento	29.666.307	4.435.580	25.230.727	0	0	29.666.307
		24.111.599.928	13.739.462.520	10.372.137.408	0	0	24.111.599.928
	TOTALE PREMI E PROVVIDENZE	83.610.095.138	65.947.170.184	17.762.924.954	0	0	83.610.095.138
1.05.90.0	- iniziative per l'esercizio dell'equitazione da parte dei governi	0	0	0	0	0	0
1.05.91.0	- iniziative e attività dirette e/o con gli Enti tecnici per la qualificazione professionale di maestranze e tecnici dell'ippica Iniziativa previdenziali ed assistenziali a favore dei prestatori d'opera dell'ippica (comma 5 art.2 e comma 0 Statuto UNIRE)	448.380.000	231.101.780	217.278.220	0	0	448.380.000
1.05.92.0	- per la Cassa Previdenza guidatori allenatori e fanteri	0	0	0	0	0	0
1.05.93.0	- per assistenza e previdenza a lavoratori dell'ippica	0	0	0	0	0	0
1.05.94.0	- per la cassa previdenza funzionari corse al trotto, comissan e funzionari corse al galoppo	0	0	0	0	0	0
1.05.95.0	- fondo sostegno reddito arrieri specializzati	4.699.170.000	1.800.000.000	2.899.170.000	0	0	4.699.170.000
1.05.96.0	- fondo speciale a favore attività piccoli ippodromi (comma 1 art.2 Statuto UNIRE) e fondo investimenti impianti di allevamento e/o allenamento	2.578.010.957	241.288.270	2.336.722.687	0	0	2.578.010.957
	TOTALE CATEGORIA 5*	91.335.656.095	68.119.560.234	23.216.095.861	0	0	91.335.656.095

XIV LEGISLATURA - DISEGNI DI LEGGE E RELAZIONI - DOCUMENTI

U. N. I. R. E. - BILANCIO CONSUNTIVO 1999 - RENDICONTO FINANZIARIO - GESTIONE DEI RESIDUI PASSIVI

CODICE	DENOMINAZIONE	RESIDUI al 01/01/1999	PAGATI	RIMASTI da PAGARE al 31/12/1999	VARIAZIONI	
					IN PIU'	IN MENO
1.06.01.0	categoria 6°. trasferimenti passivi - interventi assistenziali e sociali a favore del personale in servizio, di quello cessato dal servizio e delle loro famiglie	54.865.723	19.700.990	35.164.733	0	0
1.06.02.0	- equo indennizzo al personale per la perdita della integrità fisica subita per infortuni contrattati per causa di servizio	0	0	0	0	0
1.06.03.0	- altri trasferimenti passivi	0	0	0	0	0
	TOTALE CATEGORIA 6°	54.865.723	19.700.990	35.164.733	0	0
1.07.01.0	categoria 7°. oneri finanziari - interessi su mutui	0	0	0	0	0
1.07.02.0	- interessi passivi su conti correnti bancari	0	0	0	0	0
1.07.03.0	- spese e commissioni bancarie	0	0	0	0	0
	TOTALE CATEGORIA 7°	0	0	0	0	0
1.08.01.0	categoria 8°. oneri tributari - imposte tasse e tributi vari	0	0	0	0	0
1.08.02.0	- imposta sulle scommesse negli ippodromi	0	0	0	0	0
1.08.03.0	- imposta sulle scommesse nelle Agenzie ippiche	0	0	0	0	0
1.08.04.0	- imposta sulle scommesse al Totocalzonino	0	0	0	0	0
1.08.05.0	- imposta sulla scommessa Tis	0	0	0	0	0
1.08.11.0	- imposta unica sul Totip	0	0	0	0	0
1.08.12.0	- imposte e tasse indirette	0	0	0	0	0
	- oneri fiscali, imposte patrimoniali e varie	10.577.176.270	3.445.989.572	7.131.186.698	0	0
	TOTALE CATEGORIA 8°	10.577.176.270	3.445.989.572	7.131.186.698	0	0
	TOTALE	54.865.723	19.700.990	35.164.733	0	0
	TOTALE	10.577.176.270	3.445.989.572	7.131.186.698	0	0

XIV LEGISLATURA — DISEGNI DI LEGGE E RELAZIONI — DOCUMENTI

U. N. I. R. E. - BILANCIO CONSUNTIVO 1999 - RENDICONTO FINANZIARIO - GESTIONE DEI RESIDUI PASSIVI

CODICE	DENOMINAZIONE	RESIDUI al 01/01/1999	PAGATI	RIMASTI da PAGARE al 31/12/1999	TOTALI	VARIAZIONI	
						IN PIU'	IN MENO
1.09.01.0	categoria 9° - poste correttive e compensative di entrate correnti - restituzioni e rimborsi diversi	0	0	0	0	0	0
	TOTALE CATEGORIA 9°	0	0	0	0	0	0
1.10.01.0	categoria 10° somme non classificabili in altre voci - spese per li, arbitraggi, risarcimenti ed accessori	0	0	0	0	0	0
1.10.02.0	- fondo di riserva per integrazione di bilancio	0	0	0	0	0	0
1.10.03.0	- oneri vari straordinari	0	0	0	0	0	0
1.10.04.0	- spese di realizzo entrate	0	0	0	0	0	0
1.10.05.0	- altre spese non classificabili	0	0	0	0	0	0
	TOTALE CATEGORIA 10°	0	0	0	0	0	0
	TOTALE TITOLO I	188.735.792.458	122.431.359.538	56.304.202.748	178.735.582.284	0	10.000.230.174

XIV LEGISLATURA - DISEGNI DI LEGGE E RELAZIONI - DOCUMENTI

U. N. I. R. E. - BILANCIO CONSUNTIVO 1999 - RENDICONTO FINANZIARIO - GESTIONE DEI RESIDUI PASSIVI

CODICE	DENOMINAZIONE	RESIDUI al 01/01/1999	PAGATI	RIMASTI da PAGARE al 31/12/1999	TOTALI	VARIAZIONI	
						IN PIU'	IN MENO
2.11.01.0	TITOLO II - SPESE IN CONTO CAPITALE categoria 11* acquisizione beni di uso durevole ed opere immobiliari - realizzazione piste di allenamento	0	0	0	0	0	0
	TOTALE CATEGORIA 11*	0	0	0	0	0	0
2.12.01.0	categoria 12* acquisizione di immobilizzazioni tecniche - mobili arredi macchine ufficio ecc.	0	0	0	0	0	0
2.12.02.0	- libri e pubblicazioni per la biblioteca	0	0	0	0	0	0
2.12.03.0	- macchine ed attrezzature tecniche	921.924.769	0	0	921.924.769	0	0
2.12.04.0	- sede U.N.I.R.E.	9.000.000.000	0	9.000.000.000	9.000.000.000	0	0
2.12.05.0	- automezzi	0	0	0	0	0	0
2.12.07.0	- ripristino trasformazioni e manutenzione straordinaria impianti attrezzi e macchinari di Settimo Milanese	3.293.498.508	0	3.293.498.508	3.293.498.508	0	0
2.12.08.0	- attrezzature per controllo antidoping	5.600.000.000	61.200.000	5.636.800.000	5.600.000.000	0	0
2.12.09.0	- centro cavallo in Casalino di Deriva	0	0	0	0	0	0
2.12.10.0	- centro antidoping	3.073.651.068	1.471.431.688	1.602.219.400	3.073.651.068	0	0
2.12.11.0	- struttura per allenamento ed allenamento tirolo	0	0	0	0	0	0
2.12.12.0	- struttura per allenamento ed allenamento galoppo	0	0	0	0	0	0
	TOTALE CATEGORIA 12*	21.899.074.363	1.532.631.688	19.434.517.908	20.967.149.594	0	921.924.769

U. N. I. R. E. - BILANCIO CONSUNTIVO 1999 RENDICONTO FINANZIARIO - GESTIONE DEI RESIDUI PASSIVI

CODICE	DENOMINAZIONE	RESIDUI al 01/01/1999	PAGATI	RIMASTI da PAGARE al 31/12/1999	VARIAZIONI		TOTALI
					IN PIU'	IN MENO	
2.13.01.0	categoria 13* partecipazioni e acquisto di valori mobiliari - acquisto titoli emessi o garantiti dallo Stato e assicurati	0	0	0	0	0	0
2.13.02.0	- depositi di buoni postali	0	0	0	0	0	0
2.13.03.0	- acquisti di altri titoli di credito	0	0	0	0	0	0
	TOTALE CATEGORIA 13*	0	0	0	0	0	0
2.14.01.0	categoria 14* concessione di crediti ed anticipazioni - versamenti in depositi	0	0	0	0	0	0
2.14.02.0	- versamento di depositi per il fondo indennità di licenziamento	4.672.897.533	0	4.672.897.533	0	0	4.672.897.533
2.14.03.0	- depositi a cauzione	0	0	0	0	0	0
2.14.05.0	- concessione di mutui a medio e lungo termine	0	0	0	0	0	0
2.14.06.0	- concessione di prestiti ed anticipazioni a breve termine	0	0	0	0	0	0
2.14.08.0	- versamenti presso la Tesoreria Statale	0	0	0	0	0	0
2.14.09.0	- versamento presso la Tesoreria Statale del realized indennità di licenziamento	0	0	0	0	0	0
	TOTALE CATEGORIA 14*	4.672.897.533	0	4.672.897.533	0	0	4.672.897.533

U. N. I. R. E. - BILANCIO CONSUNTIVO 1999 RENDICONTO FINANZIARIO - GESTIONE DEI RESIDUI PASSIVI

CODICE	DENOMINAZIONE	RESIDUI al 01/01/1999	PAGATI	RIMASTI da PAGARE al 31/12/1999	TOTALI	VARIAZIONI	
						IN PIU'	IN MENO
2.15.01.0	Indennità di anzianità e simili al personale cessato dal servizio categoria 15'	0	0	0	0	0	0
	-Indennità di anzianità e simili al personale cessato dal servizio	0	0	0	0	0	0
	TOTALE CATEGORIA 15'	0	0	0	0	0	0
	TOTALE TITOLO II	28.561.971.916	1.532.631.688	24.107.415.439	25.640.047.127	0	921.924.769

XIV LEGISLATURA - DISEGNI DI LEGGE E RELAZIONI - DOCUMENTI

U. N. I. R. E. - BILANCIO CONSUNTIVO 1989 RENDICONTO FINANZIARIO - GESTIONE DEI RESIDUI PASSIVI

CODICE	DENOMINAZIONE	RESIDUI di 01/01/1989	PAGATI	RIMASTI da PAGARE di 31/12/1989	TOTALI	VARIAZIONI	
						IN PIU'	IN MENO
	TITOLO III - ESTINZIONE DI MUTUI E ANTICIPAZIONI						
3.16.01.0	categoria 16* rimborso di mutui - rimborso di mutui	0	0	0	0	0	0
	TOTALE CATEGORIA 16*	0	0	0	0	0	0
3.17.01.0	categoria 17* rimborso di anticipazioni passive - rimborsi di anticipazioni passive	0	0	0	0	0	0
	TOTALE CATEGORIA 17*	0	0	0	0	0	0
3.18.01.0	categoria 18* rimborso di obbligazioni - rimborsi di obbligazioni	0	0	0	0	0	0
	TOTALE CATEGORIA 18*	0	0	0	0	0	0
3.19.01.0	categoria 19* restituzioni alle gestioni autonome di anticipazioni - restituzione alle gestioni autonome di anticipazioni	0	0	0	0	0	0
	TOTALE CATEGORIA 19*	0	0	0	0	0	0
	categoria 20* estinzione debiti diversi	0	0	0	0	0	0
	TOTALE CATEGORIA 20*	0	0	0	0	0	0
	TOTALE TITOLO III	0	0	0	0	0	0
	TOTALE SPESE IN CONTO CAPITALE	26.561.971.916	1.532.631.688	24.107.415.439	25.640.047.127	0	921.924.789

XIV LEGISLATURA - DISEGNI DI LEGGE E RELAZIONI - DOCUMENTI

U. N. I. R. E. - BILANCIO CONSUNTIVO 1999 RENDICONTO FINANZIARIO - GESTIONE DEI RESIDUI PASSIVI

CODICE	DENOMINAZIONE	RESIDUI al 01/01/1999	PAGATI	RIMASTI da PAGARE al 31/12/1999	TOTALI	VARIAZIONI	
						IN PIU'	IN MENO
	TITOLO IV - partite di giro						
	categoria 21* spese aventi natura di partite di giro						
	versamento ritenute erariali:						
4.21.01.0	- su stipendi e competenza varie	233.752.000	233.752.000	0	233.752.000	0	0
4.21.02.0	- su contributi (art.28 DPR 600/73)	1.538.840.000	1.538.840.000	0	1.538.840.000	0	0
4.21.03.0	- su premi casse	440.741.000	440.741.000	0	440.741.000	0	0
	versamento ritenute previdenziali ed assistenziali a carico del personale:						
4.21.11.0	- per ritenute previdenz. ed assistenz. di legge	71.194.290	71.194.290	0	71.194.290	0	0
4.21.12.0	- per casse di previdenza personale UNIRE	17.977.370	17.977.370	0	17.977.370	0	0
	versamento trattamento a favore di terzi:						
4.21.21.0	- per sindacati	2.775.310	2.775.310	0	2.775.310	0	0
4.21.22.0	- per CRAL-UNIRE	3.090.000	3.090.000	0	3.090.000	0	0
4.21.23.0	- per polizze assicurative	6.636.200	6.636.200	0	6.636.200	0	0
4.21.24.0	- per prestiti al personale	0	0	0	0	0	0
	versamento entrate destinate a terzi:						
4.21.34.0	- interessi attivi cassa previdenza personale UNIRE	0	0	0	0	0	0
4.21.35.0	- cedole su titoli di terzi in depos. e cauzione	0	0	0	0	0	0
4.21.36.0	- varie	4.576.000	410.100	4.165.900	4.576.000	0	0
4.21.41.0	- somme pagate per conto terzi	0	0	0	0	0	0
4.21.51.0	- depositi di terzi a cauzione in contanti	0	0	0	0	0	0
4.21.61.0	- partite in conto sospesi	0	0	0	0	0	0
	TOTALE CATEGORIA 21*	2.319.572.170	2.315.406.270	4.165.900	2.319.572.170	0	0
	TOTALE TITOLO IV	2.319.572.170	2.315.406.270	4.165.900	2.319.572.170	0	0

U. N. I. R. E. - BILANCIO CONSUNTIVO 1999 - RENDICONTO FINANZIARIO - GESTIONE DEI RESIDUI PASSIVI

RIEPILOGO DEI TITOLI	RESIDUI al 01/01/1999	PAGATI	RIMASTI da PAGARE al 31/12/1999	TOTALI	VARIAZIONI	
					IN PIU'	IN MENO
TITOLO I	188.735.792.458	122.431.359.636	56.304.202.748	178.735.562.284	0	10.000.230.174
TITOLO II	28.581.871.916	1.532.831.888	24.107.415.439	25.640.047.127	0	821.924.789
TITOLO III	0	0	0	0	0	0
TITOLO IV	2.319.572.170	2.315.406.270	4.165.900	2.319.572.170	0	0
TOTALE DELLE SPESE	217.617.336.544	128.279.397.494	80.415.784.087	206.895.181.581	0	10.922.154.963

B) : -- RENDICONTO FINANZIARIO

GESTIONE CASSA

XIV LEGISLATURA - DISEGNI DI LEGGE E RELAZIONI - DOCUMENTI

CODICE	DENOMINAZIONE	PREVISIONI	RISCOSSIONI	DIFFERENZE RISPETTO ALLE PREVISIONI IN MILO		TOTALE RESIDUI ATTIVI al 31/12/1999
				IN PIU'	IN MENO	
	ENTRATE CORRENTI					
	TITOLO I - ENTRATE CONTRIBUTIVE	0	0	0	0	0
	TOTALE TITOLO I	0	0	0	0	0
	TITOLO II - ENTRATE DERIVANTI DA TRASFERIMENTI CORRENTI	0	0	0	0	0
	TOTALE TITOLO II	0	0	0	0	0
	TITOLO III - ALTRE ENTRATE					
	categoria 7 - entrate derivanti dalla vendita di beni o dalla prestazione di servizi					
3.07.01.0	- ricavi della vendita di pubblicazioni					0
	proventi derivanti dalla prestazione di servizi					
	A) prelievo UNIRE sulle scommesse					
3.07.11.0	- al TOTALIZZATORE	81.032.000.000	77.737.860.523	0	3.294.139.477	0
3.07.21.0	- al LIBRO	4.818.000.000	3.577.495.552	0	1.240.504.448	32.618.679
3.07.31.0	- nelle AGENZIE IPPICHE	683.350.000.000	689.408.399.579	0	23.941.600.421	51.520.068.811
3.07.41.0	- al TOTALIZZATORE INTERURBANO	41.575.000.000	36.367.273.930	0	5.207.726.070	4.724.498.064
3.07.51.0	- TRIS	354.820.000.000	366.242.077.528	1.422.077.528	0	13.008.286.896
3.07.61.0	- TOTIP	55.000.000.000	51.437.012.245	0	3.562.987.755	1.147.717.650
		1.220.595.000.000	1.184.770.119.355	1.422.077.528	37.246.958.171	70.433.390.100
	B) proventi derivanti dalle corse:					
3.07.71.0	- entrate e rimborsi nelle corse	6.200.000.000	4.451.425.419	0	1.748.574.581	0
3.07.81.0	- soprappiù sulle corse e reclamano	150.000.000	121.573.000	0	28.427.000	0
3.07.91.0	- quota UNIRE quale ente organizzatore delle corse abbinata alle criteri di Agrigano e Merano	0	0	0	0	0
3.07.95.0	C) proventi per vincite non riscosse e biglietti non rimborsati	12.000.000.000	13.444.881.772	1.444.881.772	0	184.930.968
3.07.99.0	- realizzati per cessazioni di materiali fuori uso	10.000.000	1.300.000	0	8.700.000	0
	TOTALE CATEGORIA 7	1.238.955.000.000	1.202.769.299.546	2.866.959.298	39.032.659.752	70.618.321.068

RISCOSSIONI

DI CASSA

RENDICONTO FINANZIARIO - GESTIONE

U. N. I. R. E. - BILANCIO CONSUNTIVO 1999

XIV LEGISLATURA — DISEGNI DI LEGGE E RELAZIONI — DOCUMENTI

RISCOSSIONI

RENDICONTO FINANZIARIO - GESTIONE DI CASSA

U. N. I. R. E. - BILANCIO CONSUNTIVO 1989

CODICE	DENOMINAZIONE	PREVISIONI	RISCOSSIONI	DIFERENZE RISPETTO ALLE PREVISIONI IN PIU'	TOTALE RESIDUI ATTIVI al 31/12/1989
3.08.01.0	categoria 8* - redditi e proventi patrimoniali - affitti di immobili	0	0	0	0
3.08.02.0	- interessi e premi su titoli e reddito fisso	0	0	0	0
3.08.03.0	- interessi attivi su mutui depositi e c/c	10.000.000.000	6.677.212.173	0	6.633.934.450
	TOTALE CATEGORIA 8*	10.000.000.000	6.677.212.173	0	6.633.934.450
3.09.01.0	categoria 9* - poste correttive e compensative di spese correnti - recuperi e rimborsi diversi	4.200.000.000	1.590.239.650	0	0
3.09.02.0	- indennizzi di assicurazione	0	3.000.000	3.000.000	0
3.09.11.0	- restituzione di quote di contributo risultanti eccedenti (art. 4 alleg. 5 delibera 132/85 C.A.) regolanti i rapporti con le Società di corse e art. 3	0	0	0	0
	TOTALE CATEGORIA 9*	4.200.000.000	1.593.239.650	3.000.000	0
3.10.01.0	categoria 10* - entrate non classificabili in altre voci: - entrate non classificabili	10.000.000	0	0	0
	TOTALE CATEGORIA 10*	10.000.000	0	0	0
	TOTALE TITOLO III	1.253.185.000.000	1.213.059.751.399	2.869.959.298	77.252.255.518
	TOTALE ENTRATE CORRENTI	1.253.185.000.000	1.213.059.751.399	2.869.959.298	77.252.255.518

XIV LEGISLATURA - DISEGNI DI LEGGE E RELAZIONI - DOCUMENTI

U. N. I. R. E. - BILANCIO CONSUNTIVO 1999		RENDICONTO FINANZIARIO - GESTIONE DI CASSA			RISCOSSIONI	
CODICE	DENOMINAZIONE	PREVISIONI	RISCOSSIONI	DIFFERENZE RISPETTO ALLE PREVISIONI IN PIU'	DIFFERENZE RISPETTO ALLE PREVISIONI IN MENO	TOTALE RESIDUI ATTIVI al 31/12/1999
	ENTRATE IN CONTO CAPITALE					
	TITOLO IV - entrate per alienazione di beni patrimoniali e riscossione crediti categoria 11* - alienazione di immobili e diritti reali					
4.11.01.0	- entrate per cessione piste di allenamento	0	0	0	0	0
	TOTALE CATEGORIA 11*	0	0	0	0	0
	categoria 12* - alienazione di immobilizzazioni tecniche					
4.12.01.0	- alienazione beni mobili arredi e macchine di ufficio	0	0	0	0	0
4.12.02.0	- alienazione attrezzature tecniche	0	0	0	0	0
4.12.04.0	- alienazione automezzi	0	0	0	0	0
	TOTALE CATEGORIA 12*	0	0	0	0	0
	categoria 13* - realizzo di valori mobiliari					
4.13.01.0	- realizzo di titoli emessi e garantiti dallo Stato	0	0	0	0	0
4.13.03.0	- riscossione di altri titoli di credito	0	0	0	0	0
	TOTALE CATEGORIA 13*	0	0	0	0	0
	categoria 14* - riscossione di crediti					
4.14.01.0	- prelievi di depositi bancari	0	0	0	0	0
4.14.02.0	- prelievi di depositi vincolati per liquidazione indennità di anzianità	900.000.000	410.348.560	0	489.653.440	489.653.440
4.14.03.0	- ritiro di depositi a cauzione presso terzi	0	0	0	0	0
4.14.04.0	- riscossione di crediti diversi	0	0	0	0	0
4.14.06.0	- riscossione di mutui a medio e lungo termine	30.000.000	60.319.291	30.319.291	0	0
4.14.07.0	- riscossioni di prestiti ed anticipazioni a breve termine	130.000.000	223.863.678	93.863.678	0	0
4.14.08.0	- prelievi dalla Tesoreria Statale	0	0	0	0	0
	TOTALE CATEGORIA 14*	1.060.000.000	694.549.529	124.202.969	489.653.440	489.653.440
	TOTALE TITOLO IV	1.060.000.000	694.549.529	124.202.969	489.653.440	489.653.440

XIV LEGISLATURA — DISEGNI DI LEGGE E RELAZIONI — DOCUMENTI

U. N. I. R. E. - BILANCIO CONSUNTIVO 1999		RENDICONTO FINANZIARIO - GESTIONE DI CASSA			RISCOSSIONI	
CODICE	DENOMINAZIONE	PREVISIONI	RISCOSSIONI	DIFFERENZE RISPETTO ALLE PREVISIONI IN PIU' IN MENO	TOTALE RESIDUI ATTIVI al 31/12/1999	
	TITOLO V - entrate derivanti da trasferimenti in conto capitale	0	0	0	0	
	TOTALE TITOLO V	0	0	0	0	
	TITOLO VI - accensione di prestiti					
	categoria 19* - assunzione di mutui					
	- assunzione di mutui	0	0	0	0	
6.19.01.0	TOTALE CATEGORIA 19*	0	0	0	0	
	categoria 20* - assunzione di altri debiti finanziari					
	- contrazione debiti diversi	0	0	0	0	
6.20.01.0	TOTALE CATEGORIA 20*	0	0	0	0	
	TOTALE TITOLO VI	0	0	0	0	
	TOTALE ENTRATE in CONTO CAPITALE	1.060.000.000	694.549.529	124.202.969	489.653.440	

XIV LEGISLATURA - DISEGNI DI LEGGE E RELAZIONI - DOCUMENTI

RISCOSSIONI

RENDICONTO FINANZIARIO - GESTIONE DI CASSA

U. N. I. R. E. - BILANCIO CONSUNTIVO 1999

CODICE	DENOMINAZIONE	PREVISIONI	RISCOSSIONI	DIFFERENZE RISPETTO ALLE PREVISIONI IN MENO		TOTALE RESIDUI ATTIVI al 31/12/1999
				IN PIU'	IN MENO	
	TITOLO VII partite di giro					
	categoria 22* - entrate aventi natura di partite di giro					
	ritenute erariali:					
7.22.01.0	- su stipendi e competenze varie	2.200.000.000	2.144.352.983	0	55.647.017	0
7.22.02.0	- su contributi (art.28 dpr 600/73)	19.000.000.000	15.548.564.515	0	3.451.435.485	0
7.22.03.0	- su premi corse	900.000.000	1.358.851.130	458.851.130	0	0
	ritenute previdenziali ed assistenziali a carico del personale:					
7.22.11.0	- per ritenute previdenz. ed assistenz. di legge	1.000.000.000	579.310.820	0	420.689.380	0
7.22.12.0	- per cassa di previdenza personale UNIRE	200.000.000	149.898.680	0	50.103.320	0
	trattenute a favore di terzi:					
7.22.21.0	- per sindacati	20.000.000	13.630.930	0	6.369.070	0
7.22.22.0	- per CRAL-UNIRE	40.000.000	26.145.000	0	11.855.000	0
7.22.23.0	- per polizze assicurative	70.000.000	40.430.770	0	29.569.230	0
7.22.24.0	- per prestiti al personale	0	0	0	0	0
	entrate destinate a terzi:					
7.22.34.0	- interessi cassa previdenza personale UNIRE	0	0	0	0	0
7.22.35.0	- cedute su titoli di terzi in depos. a cauzione	0	0	0	0	0
7.22.36.0	- varie	100.000.000	18.132.980	0	81.867.010	0
7.22.41.0	- rimborsi di somme pagate per conto terzi	500.000.000	512.291.385	12.291.385	0	0
7.22.51.0	- depositi di terzi a cauzione in contanti	0	0	0	0	0
7.22.81.0	- partite in scapito	200.000.000	183.477.000	0	16.523.000	0
	TOTALE CATEGORIA 22*	24.230.000.000	20.577.084.003	471.142.515	4.124.056.512	0
	TOTALE TITOLO VII	24.230.000.000	20.577.084.003	471.142.515	4.124.056.512	0

XIV LEGISLATURA - DISEGNI DI LEGGE E RELAZIONI - DOCUMENTI

RIEPILOGO DEI TITOLI	RENDICONTO FINANZIARIO - GESTIONE DI CASSA		RISCOSSIONI		TITALE RESIDUI ATTIVI al 31/12/1999
	PREVISIONI	RISCOSSIONI	DIFFERENZE RISPETTO ALLE PREVISIONI IN PIU'	DIFFERENZE RISPETTO ALLE PREVISIONI IN MENO	
TITOLO I	0	0	0	0	0
TITOLO II	0	0	0	0	0
TITOLO III	1.253.165.000.000	1.213.059.751.399	2.869.859.298	42.975.207.899	77.252.255.518
TITOLO IV	1.060.000.000	694.549.529	124.202.969	489.653.440	489.653.440
TITOLO V	0	0	0	0	0
TITOLO VI	0	0	0	0	0
TITOLO VII	24.230.000.000	20.577.084.003	471.142.515	4.124.058.512	0
TOTALE DELLE ENTRATE	1.278.455.000.000	1.234.331.384.931	3.465.304.762	47.588.919.851	77.741.909.959

XIV LEGISLATURA - DISEGNI DI LEGGE E RELAZIONI - DOCUMENTI

PAGAMENTI

RENDICONTO FINANZIARIO - GESTIONE DI CASSA

U. N. I. R. E. - BILANCIO CONSUNTIVO 1999

CODICE	DENOMINAZIONE	PREVISIONI	PAGAMENTI	DIFFERENZE RISPETTO ALLE PREVISIONI		TOTALE RESIDUI PASSIVI al 31/12/1999
				IN PIU'	IN MENO	
	TITOLO I SPESE CORRENTI					
	categoria 1° - spese per gli organi dell'Ente					
1.01.01.0	- compensi alla Presidenza	100.000.000	86.422.740	0	13.577.260	7.331.500
1.01.02.0	- compensi ai componenti il Consiglio di amministrazione	0	0	0	0	0
1.01.03.0	- compensi ai componenti il Collegio dei revisori dei conti	25.000.000	23.696.560	0	1.303.440	0
1.01.05.0	- indennità e rimborso spese trasporto per missioni agli organi istituzionali	123.000.000	118.406.210	0	4.591.790	0
1.01.06.0	- spese per il funzionamento degli organi statuali	0	0	0	0	0
	TOTALE CATEGORIA 1°	248.000.000	228.527.510	0	19.472.490	7.331.500
	categoria 2° - oneri per il personale in attività di servizio					
	stipendi e assegni fissi:					
1.02.01.0	- personale di ruolo	4.799.000.000	4.759.151.590	0	39.848.420	0
1.02.02.0	- personale a tempo determinato	220.000.000	198.125.810	0	61.874.190	0
1.02.11.0	- compensi per lavoro straordinario e premio incent.	1.424.000.000	1.278.004.090	0	145.995.910	755.960.191
1.02.12.0	- personale di ruolo	40.000.000	26.958.570	0	13.043.430	0
	indennità e spese trasporto per missioni					
1.02.21.0	- all'interno	300.000.000	148.329.250	0	151.670.750	0
1.02.22.0	- all'estero	100.000.000	93.573.093	0	6.426.907	0
1.02.31.0	- indennità e spese trasporto per trasferimenti	0	0	0	0	0
	oneri previdenziali e assistenziali a carico dell'Ente					
1.02.41.0	- personale di ruolo	2.221.000.000	1.594.791.800	0	636.208.200	174.113.550
1.02.42.0	- personale a tempo determinato	108.000.000	43.158.890	0	64.843.310	6.160.390
	altri oneri sociali a carico dell'Ente:					
1.02.51.0	- Cassa Previdenza personale UNIRE	570.000.000	593.127.570	23.127.570	0	153.844.930
1.02.61.0	- corsi per il personale e partecipazione alle spese per corsi indetti da enti, istituzioni e amministrazioni varie	50.000.000	23.153.750	0	26.846.250	0
1.02.71.0	- oneri per la concessione di buoni pasto ai dipendenti	368.000.000	342.869.240	0	55.130.760	61.560.150
	TOTALE CATEGORIA 2°	10.230.000.000	9.051.239.443	23.127.570	1.201.898.127	1.151.639.211
	categoria 3° - oneri per il personale in quiescenza					
1.03.01.0	- pensioni a carico dell'Ente	0	0	0	0	0
	TOTALE CATEGORIA 3°	0	0	0	0	0

XIV LEGISLATURA — DISEGNI DI LEGGE E RELAZIONI — DOCUMENTI

CODICE	DENOMINAZIONE	PREVISIONI	PAGAMENTI	DIFFERENZE RISPETTO ALLE PREVISIONI IN MENO		TOTALE RESIDUI PASSIVI al 31/12/1999
				IN PIU'		
	categoria 4* - spese per l'acquisto di beni di consumo e di servizi					
	A) SPESE GENERALI					
1.04.01.0	- fido locali	2.600.000.000	2.438.633.650	0	163.366.350	0
1.04.02.0	- spese per l'energia elettrica	220.000.000	198.391.000	0	20.609.000	0
1.04.03.0	- combustibili ed energia elettrica per riscaldamento e spese per la conduzione degli impianti tecnici	20.000.000	5.260.000	0	14.740.000	0
1.04.04.0	- spese condominiali e riscaldamento	130.000.000	69.366.130	0	60.613.870	0
1.04.05.0	- canoni acque	15.000.000	0	0	15.000.000	0
1.04.06.0	- adattamento di locali e relativi impianti	150.000.000	68.280.000	0	61.720.000	3.360.000
1.04.07.0	- pulizie uffici	205.000.000	206.603.220	1.603.220	0	24.456.000
1.04.08.0	- spese di vigilanza sedi UNIPRE	450.000.000	437.544.480	0	12.455.520	36.467.160
1.04.11.0	- spese telefoniche	600.000.000	570.413.700	0	29.586.300	0
1.04.12.0	- spese postali e telegrafiche	160.000.000	35.473.990	0	124.526.010	0
1.04.13.0	- noleggio materiale e apparecchiature tecniche	50.000.000	1.200.000	0	48.800.000	0
1.04.14.0	- spese per utilizzazione servizi tecnici	700.000.000	228.130.340	0	471.869.660	288.640.000
1.04.15.0	- manutenzione e riparazione macchine e attrezzature uffici	350.000.000	209.182.020	0	140.837.980	28.622.860
1.04.16.0	- manutenzione noleggio ed esercizio di mezzi di trasporto	56.000.000	41.608.330	0	14.391.670	14.325.060
1.04.17.0	- acquisto di materiale di consumo per gli uffici	240.000.000	167.610.820	0	72.189.180	8.044.870
		5.946.000.000	4.696.897.680	1.603.220	1.250.705.540	404.915.970

PAGAMENTI

RENDICONTO FINANZIARIO - GESTIONE DI CASSA

U. N. I. R. E. - BILANCIO CONSUNTIVO 1999

XIV LEGISLATURA - DISEGNI DI LEGGE E RELAZIONI - DOCUMENTI

CODICE	DENOMINAZIONE	PREVISIONI	PAGAMENTI	DIFFERENZE RISPETTO ALLE PREVISIONI IN MENO		TOTALE RESIDUI PASSIVI al 31/12/1999
				DIFFERENZE RISPETTO ALLE PREVISIONI IN PIU'		
1.04.18.0	- spese per la pubblicazione bandi di concorso	150.000.000	16.784.400	0	133.215.600	0
1.04.19.0	- acquisto di riviste giornali ed altre pubblicaz.	50.000.000	24.760.150	0	25.239.850	1.745.800
1.04.20.0	- acquisto vestiario e divise	5.000.000	0	0	5.000.000	0
1.04.21.0	- premi di assicurazione	80.000.000	58.751.150	0	21.248.850	0
1.04.22.0	- trasporti e facchinaggi	50.000.000	11.948.610	0	38.051.390	1.308.500
1.04.31.0	- spese per il funzionamento di commissioni comitati ecc.	400.000.000	443.730.660	43.730.660	0	1.332.860
1.04.32.0	- spese per studi indagini e rilevazioni	168.000.000	108.000.000	0	60.000.000	0
1.04.33.0	- spese per la stampa di pubblicazioni	80.000.000	31.519.200	0	48.480.800	24.300.000
1.04.34.0	- spese per l'organizzazione e la partecipazione a convegni, congressi ed altre manifestazioni	850.000.000	582.782.733	0	257.217.267	50.800.000
1.04.41.0	- onorari e compensi per incarichi speciali e collaborazioni esterne	650.000.000	381.078.060	0	288.921.940	87.848.000
1.04.51.0	- spese di rappresentanza	40.000.000	11.128.850	0	28.871.150	1.815.000
1.04.52.0	- spese per concorsi	30.000.000	0	0	30.000.000	0
1.04.53.0	- spese per accertamenti sanitari	15.000.000	7.545.290	0	7.454.720	7.150.000
1.04.55.0	- spese impianto ed esercizio del totalizzatore razionale	4.500.000.000	0	0	4.500.000.000	4.849.000.000
TOTALE A)		13.014.000.000	6.364.928.793	45.333.900	6.694.407.107	5.430.016.130

PAGAMENTI

RENDICONTO FINANZIARIO - GESTIONE DI CASSA

U. N. I. R. E. - BILANCIO CONSUNTIVO 1999

XIV LEGISLATURA - DISEGNI DI LEGGE E RELAZIONI - DOCUMENTI

U. N. I. R. E. - BILANCIO CONSUNTIVO 1999		RENDICONTO FINANZIARIO - GESTIONE			DI C A S S A		PAGAMENTI	
CODICE	DENOMINAZIONE	PREVISIONI	PAGAMENTI	DIFFERENZE RISPETTO ALLE PREVISIONI IN PIU'	DIFFERENZE RISPETTO ALLE PREVISIONI IN MENO	TOTALE RESIDUI PASSIVI al 31/12/1999		
	B) SPESE PER SERVIZI DIRETTI U.N.I.R.E.							
1.04.56.0	- spese gestione e trasmissione segnale televisivo delle corse	2.300.000.000	0	0	2.300.000.000	2.300.000.000		
1.04.60.0	- canoni collegamenti telefonici T.D. riversamento scommesse	50.000.000	18.931.010	0	33.068.990	0		
1.04.61.0	- canoni e spese collegamenti servizio telescriventi	133.000.000	1.017.038.420	684.038.420	0	66.104.000		
	spese per la stampa e la spedizione di materiali ai delegati all'accostazione delle scommesse							
	a) stampa esterna							
1.04.62.0	- blocchi ricevute scommesse Agenzie Ippiche	100.000.000	0	0	100.000.000	300.000.000		
1.04.63.0	- blocchi ricevute scommesse Tris	0	0	0	0	0		
1.04.68.0	- spese per la stampa tecnica tipica e sportiva	297.000.000	133.981.820	0	163.018.180	112.200.000		
1.04.67.0	- spese promozionali e di propaganda	2.700.000.000	1.088.796.120	0	1.611.203.880	341.321.200		
1.04.68.0	- spese per pubblicità di pubblica utilità	0	0	0	0	0		
1.04.69.0	- spese per la raccolta e la totalizzazione nazionale delle scommesse	0	0	0	0	0		
	TOTALE B	5.580.000.000	2.256.748.370	684.038.420	4.207.291.050	3.119.625.200		

CODICE	DENOMINAZIONE	PREVISIONI	PAGAMENTI	DIFFERENZE RISPETTO ALLE PREVISIONI		TOTALE RESIDUI PASSIVI al 31/12/1999
				IN PIU'	IN MENO	
	C) SPESE PER L'ESERCIZIO DELEGATO DELLE SCOMMESSE (art.2 comma 2 legge 24/3/1942 n.315 e art.unico legge 13/3/58 n.210)					
	a) negli ippodromi					
1.04.71.0	- retribuzione alla Società di corse per l'espletamento della delega all'esercizio delle scommesse al totalizzatore	39.490.000.000	40.237.214.945	757.214.945	0	0
1.04.72.0	- remunerazione dei servizi di base alla Società di corse per le scommesse accattate negli ippodromi	6.807.000.000	5.411.904.329	0	1.395.095.671	919.068.400
	b) fuori degli ippodromi					
1.04.75.0	- premio incentivazione alle Agenzie ippiche per l'espletamento della delega all'esercizio delle scommesse a rifinito al totalizzatore e a quota fissa	0	0	0	0	0
1.04.77.0	- corrispettivi ai delegati all'accettazione delle scommesse da riversare al totalizzatore	329.764.000.000	329.751.263.741	0	6.022.716.259	0
1.04.78.0	- corrispettivo al delegato alla gestione Totp	36.441.000.000	34.223.514.867	0	2.217.485.133	0
		412.482.000.000	403.603.917.862	757.214.945	9.635.297.063	919.068.400

PAGAMENTI

RENDICONTO FINANZIARIO - GESTIONE DI CASSA

U. N. I. R. E. - BILANCIO CONSUNTIVO 1999

XIV LEGISLATURA - DISEGNI DI LEGGE E RELAZIONI - DOCUMENTI

CODICE	DENOMINAZIONE	PREVISIONI	PAGAMENTI	DIFFERENZE RISPETTO ALLE PREVISIONI IN MIENO		TOTALE RESIDUI PASSIVI al 31/12/1999
				IN PIU'	IN MIENO	
1.04.91.0	c) per la scommessa Tris: - corrispettivi ai delegati all'accettazione delle scommesse Tris	204.500.000.000	204.526.048.422	26.048.422	0	0
1.04.99.0	d) spese per gli ippodromi: - remunerazione alle Società di corse dei servizi relativi alle scommesse fuori degli ippodromi	92.738.000.000	89.335.866.252	0	23.400.133.748	17.668.078.950
1.04.91.0	- contributi erogati alle Società di corse per le spese di gestione degli ippodromi (art. unico legge 13/3/1958 n. 210)	52.981.000.000	42.783.682.736	0	10.197.317.264	27.329.568.827
1.04.92.0	- fondo investimenti	15.345.000.000	7.854.085.750	0	7.490.914.250	25.019.982.230
	TOTALE C	778.044.000.000	728.103.601.042	783.263.367	50.723.662.325	70.935.698.407
1.04.95.0	D) ENTI TECNICI spese per la vigilanza disciplina e controllo tecnico delle corse da parte degli Enti Ippici: - Ente Nazionale Corse al Trotto	11.500.000.000	9.185.000.000	0	2.315.000.000	0
1.04.96.0	- Jockey Club Italiano	9.000.000.000	7.415.000.000	0	1.585.000.000	0
1.04.97.0	- Società Steeple Chases d'Italia	4.000.000.000	3.537.950.000	0	462.050.000	0
1.04.98.0	- Ente Nazionale Cavallo Italiano	7.500.000.000	4.755.500.000	0	2.744.500.000	0
1.04.99.0	- spese per controlli antidoping	8.000.000.000	5.200.000.000	0	2.800.000.000	0
	TOTALE D	40.000.000.000	30.093.450.000	0	9.906.550.000	0
	(a+b+c+d) TOTALE CATEGORIA 4*	836.638.000.000	788.818.726.205	1.712.639.687	71.531.910.482	79.485.339.737

PAGAMENTI

RENDICONTO FINANZIARIO - GESTIONE DI CASSA

U. N. I. R. E. - BILANCIO CONSUNTIVO 1999

XIV LEGISLATURA — DISEGNI DI LEGGE E RELAZIONI — DOCUMENTI

U. N. I. R. E. - BILANCIO CONSUNTIVO 1999		RENDICONTO FINANZIARIO - GESTIONE DI CASSA		PAGAMENTI	
CODICE	DENOMINAZIONE	PREVISIONI	PAGAMENTI	DIFFERENZE RISPETTO ALLE PREVISIONI IN MENO	TOTALE RESIDUI PASSIVI al 31/12/1999
	categoria 5 ^a - spese per prestazioni istituzionali				
	PREMI E PROVVIDENZE A FAVORE DELL'IPPICA				
	a) premi per le corse				
	corse al trotto:				
1.05.01.0	- premi al traguardo proprietari e allevatori	207.317.000.000	197.924.725.537	0	35.492.563.133
1.05.11.0	corse al galoppo piano:				
	- premi al traguardo proprietari e allevatori	103.138.000.000	94.704.737.377	0	16.077.647.499
1.05.12.0	- premi aggiunti	16.560.000.000	22.339.631.870	3.779.631.870	0
1.05.21.0	corse al galoppo ostacoli:				
	- premi al traguardo proprietari e allevatori	20.791.000.000	17.560.694.968	0	5.838.424.870
1.05.22.0	- premi aggiunti	2.199.000.000	2.199.000.000	0	0
1.05.31.0	corse al galoppo - mezzo sangue				
	- premi al traguardo proprietari e allevatori	9.020.000.000	4.034.053.970	0	6.046.801.590
		361.025.000.000	338.762.843.752	3.779.631.870	63.555.537.092
	CORSE TRIS				
	TROTTO:				
1.05.41.0	- premi al traguardo proprietari e allevatori	4.301.000.000	4.087.550.000	0	0
1.05.42.0	- premi per la partecipazione alle corse	4.300.000.000	4.078.422.770	0	1.160.359.235
1.05.43.0	- indennità trasferimento cavalli partecipanti	2.460.000.000	2.509.071.400	49.071.400	1.363.379.100
	GALOPPO:				
1.05.51.0	- premi al traguardo proprietari e allevatori	2.635.000.000	2.310.000.000	0	0
1.05.52.0	- premi per la partecipazione alle corse	3.200.000.000	2.364.915.710	0	1.295.202.930
1.05.53.0	- indennità trasferimento cavalli partecipanti	1.600.000.000	833.814.000	0	1.003.883.500
	CORSE TOTIP				
1.05.61.0	- premi di partecipazione - trotto	1.784.000.000	2.591.117.011	797.117.011	51.706.989
1.05.62.0	- premi di partecipazione - galoppo	1.358.000.000	1.233.640.000	0	124.049.500
1.05.71.0	coppe e trofee		27.938.600	0	103.800.000
1.05.72.0	- premi agli allevatori dei cavalli italiani meglio classificati nei concorsi ippici	920.000.000	694.427.250	0	2.528.519.492
		22.809.000.000	20.830.856.741	846.188.411	7.630.900.746
		383.834.000.000	359.593.740.493	4.625.820.281	71.186.437.838
				28.866.079.788	

XIV LEGISLATURA - DISEGNI DI LEGGE E RELAZIONI - DOCUMENTI

U. N. I. R. E. - BILANCIO CONSUNTIVO 1999		RENDICONTO FINANZIARIO - GESTIONE DI CASSA		PAGAMENTI	
CODICE	DENOMINAZIONE	PREVISIONI	PAGAMENTI	DIFFERENZE RISPETTO ALLE PREVISIONI IN MENO	TOTALE RESIDUI PASSIVI al 31/12/1999
1.05.80.0	b) provvidenze per l'allevamento - provvidenze all'allevamento per il trotto ed il galoppo purosangue ed ostacoli	46.767.000.000	26.906.910.310	0	19.860.089.690
1.05.83.0	- per il cavallo di mezzo sangue	5.619.000.000	1.176.111.800	0	6.202.848.863
1.05.84.0	- per profissi malattie infettive	100.000.000	0	0	0
1.05.85.0	- per centri di allevamento pubblici o consorzi	0	0	0	0
1.05.86.0	- per impianti di allevamento	0	69.938.330	69.938.330	217.360.069
1.05.87.0	- per iniziative intese ad incrementare sul piano qualitativo e quantitativo il parco cavalli	0	0	0	0
1.05.88.0	- per l'attuazione di iniziative interessanti l'ippocultura nazionale	0	0	0	0
1.05.89.0	- per fondo investimenti impianti di allevamento e/o di allenamento	0	4.435.580	4.435.580	25.230.727
	TOTALE PREMI E PROVVIDENZE	52.466.000.000	28.157.398.020	74.373.910	25.851.203.808
		436.320.000.000	387.751.136.513	4.700.194.191	87.137.641.746
1.05.90.0	- iniziative per l'esercizio dell'equitazione da parte dei giovani	0	0	0	0
1.05.91.0	- iniziative e attività dirette e/o con gli Enti tecnici per la qualificazione professionale di maestranze e tecnici dell'ippica	1.000.000.000	531.276.845	0	387.632.875
1.05.92.0	Iniziativa previdenziali ed assistenziali a favore dei prestatori d'opera dell'ippica (comma 5 art.2 e comma 6 Statuto UNIRE) - per la Cassa Previdenza guidatori allenatori e fanfani	2.510.000.000	2.494.111.000	0	15.689.000
1.05.93.0	- per assistenza e previdenza a lavoratori dell'ippica	910.000.000	905.766.000	0	0
1.05.94.0	- per la cassa previdenza funzionari corsi al trotto, commissari e funzionari corsi al galoppo	63.000.000	63.546.000	546.000	0
1.05.95.0	- fondo per il sostegno del reddito degli atleti specializzati	11.000.000.000	6.300.000.000	0	6.269.170.000
1.05.96.0	- fondo speciale a favore attività piccoli ippodromi (comma 1 art.2 Statuto UNIRE) e fondo investimenti impianti di allevamento e/o allenamento	4.424.446.500	3.604.402.890	0	2.766.054.767
	TOTALE CATEGORIA 5*	456.227.446.500	401.650.239.048	4.700.740.191	106.606.388.388

XIV LEGISLATURA - DISEGNI DI LEGGE E RELAZIONI - DOCUMENTI

CODICE	DENOMINAZIONE	PREVISIONI	PAGAMENTI	DIFFERENZE RISPETTO ALLE PREVISIONI IN PIU'		TOTALE RESIDUI PASSIVI al 31/12/1998
					IN MENO	
1.06.01.0	categoria 6°: trasferimenti passivi - interventi assistenziali e sociali a favore del personale in servizio, di quello cessato dal servizio e delle loro famiglie	120.000.000	114.194.360	0	5.805.640	56.671.363
1.06.02.0	- equo indennizzo al personale per la perdita della integrità fisica subita per infermità contratta per cause di servizio	50.000.000	4.228.100	0	45.771.900	0
1.06.03.0	- altri trasferimenti passivi	0	0	0	0	0
	TOTALE CATEGORIA 6°	170.000.000	118.422.460	0	51.577.540	56.671.363
1.07.01.0	categoria 7°: oneri finanziari - interessi su mutui	0	0	0	0	0
1.07.02.0	- interessi passivi su conti correnti bancari	0	0	0	0	0
1.07.03.0	- spese e commissioni bancarie	50.000.000	6.164.389	0	43.835.611	0
	TOTALE CATEGORIA 7°	50.000.000	6.164.389	0	43.835.611	0
1.08.01.0	categoria 8°: oneri tributari - imposte tasse e tributi vari	0	0	0	0	0
1.08.02.0	- imposta sulle scommesse negli Ippodromi	0	0	0	0	0
1.08.03.0	- imposta sulle scommesse nelle Agenzie Ippiche	0	0	0	0	0
	- imposta sulle scommesse al Totolizzatore Interurbano	0	0	0	0	0
1.08.04.0	- imposta sulle scommesse alla Tris	0	0	0	0	0
1.08.05.0	- imposta unica sul Totip	0	0	0	0	0
1.08.11.0	- imposte e tasse indirette	1.150.000.000	616.000	0	1.149.382.000	0
1.08.12.0	- oneri fiscali, imposte patrimoniali e varie	35.000.000.000	7.663.980.260	0	27.336.019.740	33.127.196.010
	TOTALE CATEGORIA 8°	36.150.000.000	7.664.596.260	0	28.465.401.740	33.127.196.010

PAGAMENTI

DI CASSA

RENDICONTO FINANZIARIO - GESTIONE

U. N. I. R. E. - BILANCIO CONSUNTIVO 1999

PAGAMENTI

RENDICONTO FINANZIARIO - GESTIONE DI CASSA

U. N. I. R. E. - BILANCIO CONSUNTIVO 1999

CODICE	DENOMINAZIONE	PREVISIONI	PAGAMENTI	DIFFERENZE RISPETTO ALLE PREVISIONI IN PIU'	DIFFERENZE RISPETTO ALLE PREVISIONI IN MENO	TOTALE RESIDUI PASSIVI al 31/12/1999
1.09.01.0	categoria 9° - poste correttive e compensative di esercizi correnti - restituzioni e rimborsi diversi	100.000.000	1.408.600	0	98.591.400	0
	TOTALE CATEGORIA 9°	100.000.000	1.408.600	0	98.591.400	0
1.10.01.0	categoria 10° somme non classificabili in altre voci - spese per IR, arbitraggi, risarcimenti ed accessori	600.000.000	272.989.360	0	327.010.620	0
1.10.02.0	- fondo di riserva per integrazione di bilancio	0	0	0	0	0
1.10.03.0	- oneri vasti straordinari	100.000.000	7.035.800	0	92.964.200	0
1.10.04.0	- spese di realizzo entrate	20.000.000	0	0	20.000.000	0
1.10.05.0	- altre spese non classificabili	30.000.000	7.362.030	0	22.617.970	0
	TOTALE CATEGORIA 10°	750.000.000	287.407.210	0	462.592.790	0
	TOTALE TITOLO I	1.340.583.446.500	1.185.828.733.125	6.438.504.448	156.473.217.823	220.434.568.209

CODICE	DENOMINAZIONE	PREVISIONI	PAGAMENTI	DIFFERENZE RISPETTO ALLE PREVISIONI		TOTALE RESIDUI PASSIVI al 31/12/1999
				IN PIU'	IN MENO	
	TITOLO 11 - SPESE IN CONTO CAPITALE					
	categoria 11* acquisizione beni di uso durevole ed opere immobiliari					
2.11.01.0	- realizzazione piste di allenamento	0	0	0	0	0
	TOTALE CATEGORIA 11*	0	0	0	0	0
	categoria 12* acquisizione di immobilizzazioni tecniche					
2.12.01.0	- mobili arredi macchine ufficio ecc.	140.000.000	31.126.280	0	108.873.720	111.600
2.12.02.0	- libri e pubblicazioni per la biblioteca	5.000.000	0	0	5.000.000	0
2.12.03.0	- macchine ed attrezzature tecniche	700.000.000	80.424.280	0	609.575.740	106.012.800
2.12.04.0	- seeds UNIRE	9.000.000.000	0	0	9.000.000.000	14.000.000.000
2.12.05.0	- automezzi	0	0	0	0	0
2.12.07.0	- ripristino trasformazioni e manutenzione straordinaria impianti attrezzi e macchinari di Sottimo Milanese	2.500.000.000	3.000.000	0	2.497.000.000	3.590.498.506
2.12.08.0	- attrezzature per controllo antidoping	45.000.000	61.200.000	16.200.000	0	5.536.800.000
2.12.09.0	- centro cavallo in Casalino di Dendia	0	0	0	0	0
2.12.10.0	- centro antidoping	3.500.000.000	1.471.431.688	0	2.028.568.312	1.602.219.400
2.12.11.0	- struttura per allenamento e allevamento cavalli trottò	0	0	0	0	0
2.12.12.0	- struttura per allenamento e allevamento cavalli galoppò	0	0	0	0	0
	TOTALE CATEGORIA 12*	15.890.000.000	1.657.182.228	16.200.000	14.249.017.772	24.837.642.306

PAGAMENTI

RENDICONTO FINANZIARIO - GESTIONE DI CASSA

U. N. I. R. E. - BILANCIO CONSUNTIVO 1999

XIV LEGISLATURA - DISEGNI DI LEGGE E RELAZIONI - DOCUMENTI

U. N. I. R. E. - BILANCIO CONSUNTIVO 1999 - RENDICONTO FINANZIARIO - GESTIONE DI CASSA - PAGAMENTI

CODICE	DENOMINAZIONE	PREVISIONI	PAGAMENTI	DIFFERENZE RISPETTO ALLE PREVISIONI IN MENO		TOTALE RESIDUI PASSIVI al 31/12/1999
				IN PIU'	IN MENO	
2.13.01.0	categoria 13* partecipazioni e acquisto di valori mobiliari - acquisto titoli emessi o garantiti dallo Stato e assimilati	0	0	0	0	0
2.13.02.0	- depositi di buoni postali	0	0	0	0	0
2.13.03.0	- acquisti di altri titoli di credito	0	0	0	0	0
TOTALE CATEGORIA 13*		0	0	0	0	0
2.14.01.0	categoria 14* concessione di crediti ed anticipazioni - versamenti in depositi	50.000.000	0	0	50.000.000	0
2.14.02.0	- versamento di depositi per il fondo indennità di licenziamento	800.000.000	410.348.560	0	389.653.440	5.162.550.973
2.14.03.0	- depositi a cauzione	100.000.000	0	0	100.000.000	0
2.14.05.0	- concessione di mutui a medio e lungo termine	300.000.000	100.000.000	0	200.000.000	0
2.14.06.0	- concessione di prestiti ed anticipazioni a breve termine	400.000.000	327.977.000	0	72.023.000	0
2.14.08.0	- versamenti presso la Tesoreria Statale	0	0	0	0	0
2.14.09.0	- versamento presso la Tesoreria Statale del realized indennità di licenziamento	0	0	0	0	0
TOTALE CATEGORIA 14*		1.650.000.000	838.323.560	0	811.676.440	5.162.550.973

PAGAMENTI

DI CASSA

RENDICONTO FINANZIARIO - GESTIONE

U. N. I. R. E. - BILANCIO CONSUNTIVO 1999

CODICE	DENOMINAZIONE	PREVISIONI	PAGAMENTI	DIFFERENZE RISPETTO ALLE PREVISIONI		TOTALE RESIDUI PASSIVI al 31/12/1999
				IN PIU'	IN MENO	
2.15.01.0	categoria 15* - indennità di anzianità e similari al personale cessato dal servizio	900.000.000	410.348.590	0	489.653.440	0
	- indennità di anzianità e similari al personale cessato dal servizio			0	489.653.440	0
	TOTALE CATEGORIA 15*	900.000.000	410.348.590	0	489.653.440	0
	TOTALE TITOLO II	18.440.000.000	2.905.852.348	16.200.000	15.550.347.652	30.000.193.279

XIV LEGISLATURA - DISEGNI DI LEGGE E RELAZIONI - DOCUMENTI

PAGAMENTI

RENDICONTO FINANZIARIO - GESTIONE DI CASSA

U. N. I. R. E. - BILANCIO CONSUNTIVO 1999

CODICE	DENOMINAZIONE	PREVISIONI	PAGAMENTI	DIFFERENZE RISPETTO ALLE PREVISIONI IN MENO		TOTALE RESIDUI PASSIVI al 31/12/1999
				IN PIU'		
3.16.01.0	TITOLO III - ESTINZIONE DI MUTUI E ANTICIPAZIONI					
	categoria 16° rimborso di mutui	0	0	0	0	0
	- rimborso di mutui	0	0	0	0	0
	TOTALE CATEGORIA 16°	0	0	0	0	0
3.17.01.0	categoria 17° rimborso di anticipazioni passive					
	- rimborsi di anticipazioni passive	0	0	0	0	0
	TOTALE CATEGORIA 17°	0	0	0	0	0
3.18.01.0	categoria 18° rimborso di obbligazioni					
	- rimborsi di obbligazioni	0	0	0	0	0
	TOTALE CATEGORIA 18°	0	0	0	0	0
3.19.01.0	categoria 19° restituzioni alle gestioni autonome di anticipazioni					
	- restituzione alle gestioni autonome di anticipazioni	0	0	0	0	0
	TOTALE CATEGORIA 19°	0	0	0	0	0
	categoria 20° estinzione debiti diversi					
	TOTALE CATEGORIA 20°	0	0	0	0	0
	TOTALE TITOLO III	0	0	0	0	0
TOTALE SPESE IN CONTO CAPITALE		18.440.000.000	2.905.852.348	16.200.000	15.550.347.652	30.000.193.279

XIV LEGISLATURA - DISEGNI DI LEGGE E RELAZIONI - DOCUMENTI

CODICE	DENOMINAZIONE	PREVISIONI	PAGAMENTI	DIFFERENZE RISPETTO ALLE PREVISIONI		TOTALE RESIDUI PASSIVI al 31/12/1999
				IN PIU'	IN MENO	
	TITOLO IV - partite di giro					
	categoria 21* spese aventi natura di partite di giro					
	versamento ritenute erariali:					
4.21.01.0	- su stipendi e competenza varie	2.300.000.000	2.347.233.000	47.233.000	0	30.871.983
4.21.02.0	- su contributi (art.28 dpr 600/73)	20.000.000.000	16.988.617.140	0	3.011.382.860	98.787.375
4.21.03.0	- su premi corse	920.000.000	1.755.398.520	835.398.520	0	44.192.610
	versamento ritenute previdenziali ed assistenziali a carico del personale:					
4.21.11.0	- per ritenute previdenz. ed assistenz. di legge	1.000.000.000	576.156.520	0	423.843.480	74.348.390
4.21.12.0	- per cassa di previdenza personale UNIRE	200.000.000	149.059.230	0	50.940.770	18.614.820
	versamento trattamenti a favore di terzi:					
4.21.21.0	- per sindacati	20.000.000	14.428.820	0	5.571.180	1.977.420
4.21.22.0	- per CRAL- UNIRE	40.000.000	29.805.000	0	10.195.000	1.420.000
4.21.23.0	- per polizze assicurative	70.000.000	43.527.380	0	26.472.620	3.539.590
4.21.24.0	- per prestiti al personale	0	0	0	0	0
	versamento entrate destinate a terzi:					
4.21.34.0	- interessi attivi cassa previdenza personale UNIRE	0	0	0	0	0
4.21.35.0	- cedole su titoli di terzi in depos. a cauzione	0	0	0	0	0
4.21.36.0	- varie	100.000.000	17.209.580	0	82.790.420	5.499.410
4.21.41.0	- somme pagate per conto terzi	600.000.000	448.326.774	0	153.671.226	65.962.611
4.21.51.0	- depositi di terzi a cauzione in contanti	0	0	0	0	0
4.21.61.0	- partite in conto sospesi	200.000.000	183.477.000	0	16.523.000	0
	TOTALE CATEGORIA 21*	25.450.000.000	22.551.241.964	882.632.520	3.781.390.556	345.414.209
	TOTALE TITOLO IV	25.450.000.000	22.551.241.964	882.632.520	3.781.390.556	345.414.209

PAGAMENTI

RENDICONTO FINANZIARIO - GESTIONE DI CASSA

U. N. I. R. E. - BILANCIO CONSUNTIVO 1999

U. N. I. R. E. - BILANCIO CONSUNTIVO 1999	RENDICONTO FINANZIARIO - GESTIONE DI C A S S A		PAGAMENTI		TOTALE RESIDUI PASSIVI al 31/12/1999	
	RIEPILOGO DEI TITOLI	PREVISIONI	PAGAMENTI	DIFFERENZE RISPETTO ALLE PREVISIONI IN PIU'		IN MENO
TITOLO I	1.340.563.446.500	1.185.826.733.125		6.436.504.448	156.473.217.823	220.434.566.209
TITOLO II	18.440.000.000	2.905.852.348		16.200.000	15.550.347.652	30.000.183.279
TITOLO III	0	0		0	0	0
TITOLO IV	25.450.000.000	22.551.241.964		882.632.520	3.781.390.556	345.414.209
TOTALE DELLE SPESE	1.384.453.446.500	1.211.283.827.437		7.335.336.968	175.804.956.031	250.780.173.687

C) — SITUAZIONE PATRIMONIALE

SITUAZIONE PATRIMONIALE		ATTIVITA'		
ATTIVITA'	CONSISTENZA al 01/01/1989	CONSISTENZA al 31/12/1989	differenze in più	differenze in meno
DISPONIBILITA'				
- CASSA	0	0	0	0
- MONTE DEI PASCHI DI SIENA E TESORERIA DELLO STATO	204.823.131.163	227.937.304.242	23.114.173.079	0
- CONTI CORRENTI POSTALI	95.497.047	28.881.462	0	66.615.585
	204.918.628.210	227.966.185.704	23.114.173.079	66.615.585
CREDITI DI REGOLAMENTO				
- RESIDUI ATTIVI	62.650.617.538	77.741.908.958	15.091.291.420	0
	62.650.617.538	77.741.908.958	15.091.291.420	0
CREDITI BANCARI E FINANZIARI				
- MUTUI, PRESTITI ED ANTICIPAZIONI ATTIVE	1.468.436.591	1.612.210.622	143.774.031	0
- DEPOSITI VINCOLATI	528.636.470	145.107.430	0	383.529.040
	1.997.073.061	1.757.318.052	143.774.031	383.529.040
INVESTIMENTI MOBILIARI				
- TITOLI EMESSI O GARANTITI DALLO STATO	0	0	0	0
	0	0	0	0
IMMOBILI				
- SEDE VIA SOMMACAMPAGNA 9 - II, III e VI Piano	1	1	0	0
- COMPENSORIO IPPICO di SETTIMO MILANESE	5.000.000.000	5.300.000.000	300.000.000	0
- NUOVA SEDE UNIRE DA ACQUISTARE	9.000.000.000	14.000.000.000	5.000.000.000	0
- CENTRO ANTIDOPING IN COSTRUZIONE	4.000.000.000	4.000.000.000	0	0
	18.000.000.001	23.300.000.001	5.300.000.000	0

		SITUAZIONE PATRIMONIALE		ATTIVITA'	
ATTIVITA'	CONSISTENZA al 01/01/1999	CONSISTENZA al 31/12/1999	differenze in più	differenze in meno	
IMMOBILIZZAZIONI TECNICHE					
— IMPIANTI ATTREZZATURE E MACCHINARI	2.499.065.472	2.495.252.775	0	3.812.697	
— AUTOMEZZI	98.749.559	89.312.431	0	9.437.128	
— MOBILI E MACCHINE D'UFFICIO	1.896.226.996	1.431.135.982	0	465.091.014	
— LIBRI E PUBBLICAZIONI PER BIBLIOTECA	2.927.314	2.927.314	0	0	
— ATTREZZATURE PER CONTROLLO ANTIDOPING DA ACQUISTARE	5.600.000.000	5.600.000.000	0	0	
	10.096.969.341	9.618.628.502	0	478.340.839	
TOTALE ATTIVITA'	297.663.288.151	340.384.041.217	43.649.238.530	928.485.464	
CONTI D'ORDINE					
— CASSA PREVIDENZA PERSONALE U.N.I.R.E.	1.893.180.966	1.943.602.863	50.421.897	0	
— FONDO TOTIP E PREVIDENZA	4.612.181.342	3.287.948.736	0	1.324.232.606	
— CAUZIONI DI TERZI IN CONTANTI	489.333.236	616.201.136	126.867.900	0	
— CAUZIONI DI TERZI IN TITOLI	2.340.000.000	2.340.000.000	0	0	
— CAUZIONI MEDIANTE FIDEJUSSIONI	14.230.500.000	14.230.500.000	0	0	
	23.565.195.544	22.418.252.735	177.289.797	1.324.232.606	
TOTALE GENERALE ATTIVITA'	321.228.483.695	362.802.293.952	43.826.528.327	2.252.718.070	

SITUAZIONE PATRIMONIALE		PASSIVITA'		
PASSIVITA'	CONSISTENZA al 01/01/1999	CONSISTENZA al 31/12/1999	differeze in più	differeze in meno
DEBITI DI REGOLAMENTO				
— RESIDUI PASSIVI	212.944.439.011	245.617.622.724	32.673.183.713	0
	212.944.439.011	245.617.622.724	32.673.183.713	0
FONDI E ACCANTONAMENTI VARI				
— FONDO LIQUIDAZIONE INDENNITA' ANZIANITA' DEL PERSONALE	4.672.897.533	5.162.550.973	489.653.440	0
	4.672.897.533	5.162.550.973	489.653.440	0
POSTE RETTIFICATIVE DELL' ATTIVO				
— FONDO SVALUTAZIONE CREDITI	54.201.375	54.201.375	0	0
— FONDO AMMORTAMENTO IMPIANTI, ATTREZZATURE E MACCHINARI	1.710.716.359	1.923.279.009	212.562.650	0
— FONDO AMMORTAMENTO AUTOMEZZI, MOBILI, MACCHINARI D'UFFICIO	1.714.572.179	1.383.128.020	0	331.444.159
— FONDO AMMORTAMENTO SEDE VIA SOMMACAMPAGNA, VI PIANO	0	0	0	0
	3.479.489.913	3.360.608.404	212.562.650	331.444.159
TOTALE PASSIVITA'	221.096.826.457	254.140.782.101	33.375.399.803	331.444.159

XIV LEGISLATURA — DISEGNI DI LEGGE E RELAZIONI — DOCUMENTI

SITUAZIONE PATRIMONIALE		PASSIVITA'	
PASSIVITA'	CONSISTENZA al 01/01/1999	CONSISTENZA al 31/12/1999	differenze in più
PATRIMONIO NETTO al 31/12/1999			
— AVANZO ESERCIZIO PRECEDENTE 1998	76.566.461.694	76.566.461.694	0
— AVANZO ECONOMICO 1999	0	9.676.797.422	9.676.797.422
	76.566.461.694	86.243.259.116	9.676.797.422
TOTALE A PAREGGIO	297.663.288.151	340.384.041.217	43.052.197.225
CONTI D'ORDINE			
— PERSONALE U.N.I.R.E. PER LA CASSA DI PREVIDENZA	1.893.180.966	1.943.602.863	50.421.897
— LAVORATORI IPPICI PER FONDO TOTIP	4.612.181.342	3.287.948.736	0
— TERZI PER CAUZIONI IN CONTANTI	489.333.236	616.201.136	126.867.900
— TERZI PER CAUZIONI IN TITOLI	2.340.000.000	2.340.000.000	0
— TERZI PER CAUZIONI IN FIDEJUSSIONI	14.230.500.000	14.230.500.000	0
	23.565.195.544	22.418.252.735	177.289.797
TOTALE GENERALE	321.228.483.695	362.802.293.952	43.229.487.022
			1.655.676.765
			331.444.159
			1.324.232.606
			1.324.232.606

D) — RENDICONTO ECONOMICO

U. N. I. R. E.
BILANCIO CONSUNTIVO 1999

**CONTO ECONOMICO - ENTRATE e SPESE
FINANZIARIE CORRENTI (parte prima)**

TITOLO I ENTRATE CONTRIBUTIVE			TITOLO I SPESE CORRENTI	
Cat. 1°	- Aliquote contributive a carico del datore di lavoro e degli iscritti	0	Cat. 1° - Spese per gli organi dell'Ente	235.075.510
Cat. 2°	- Quote di partecipazione degli iscritti all'onere di specifiche gestioni	0	Cat. 2° - Oneri per il personale in attività di servizio	9.073.190.073
			Cat. 3° - Oneri per il personale in quiescenza	0
TITOLO II ENTRATE DERIVANTI DA TRASFERIMENTI CORRENTI			Cat. 4° - Spese per l'acquisto di beni di consumo e servizi	770.666.673.827
Cat. 3°	- Trasferimenti dallo Stato	0	Cat. 5° - Spese per prestazioni istituzionali	416.920.971.341
Cat. 4°	- Trasferimenti dalle Regioni	0	Cat. 6° - Trasferimenti passivi	120.228.100
Cat. 5°	- Trasferimenti da Comuni e Provin	0	Cat. 7° - Oneri finanziari	6.164.389
Cat. 6°	- Trasferimenti da altri Enti	0	Cat. 8° - Oneri tributari	30.214.618.000
TITOLO III ALTRE ENTRATE			Cat. 9° - Poste correttive e compensative di entrate correnti	1.408.600
Cat. 7°	- Entrate derivanti dalla vendita di beni e dalle prestazioni di servizi	1.219.492.161.206	Cat. 10° - Spese non classificabili in altre voci	287.407.210
Cat. 8°	- Redditi e proventi patrimoniali	6.575.988.493		
Cat. 9°	- Poste correttive e compensative di spese correnti	1.593.239.690		
Cat. 10°	- Entrate non classificabili in altre voci	0		
entrate		TOTALE PARTE PRIMA	spese	TOTALE PARTE PRIMA
		1.227.661.389.379		1.227.525.737.050

E) — SITUAZIONE AMMINISTRATIVA

SITUAZIONE AMMINISTRATIVA	
U. N. I. R. E. BILANCIO CONSUNTIVO 1999	
CONSISTENZA DI CASSA ALL' INIZIO DELL' ESERCIZIO 1999	
	204.918.628.210
RISCOSSIONI:	
IN CONTO COMPETENZA	1.182.687.989.484
IN CONTO RESIDUI	51.643.395.447
	1.234.331.384.931
PAGAMENTI:	
IN CONTO COMPETENZA	1.085.004.429.943
IN CONTO RESIDUI	126.279.397.494
	1.211.283.827.437
CONSISTENZA DI CASSA AL TERMINE DELL' ESERCIZIO 1999	
	227.966.185.704
RESIDUI ATTIVI:	
DEGLI ESERCIZI PRECEDENTI	11.007.222.091
DELL' ESERCIZIO	66.734.686.867
	77.741.908.958
RESIDUI PASSIVI:	
DEGLI ESERCIZI PRECEDENTI	80.415.784.087
DELL' ESERCIZIO	170.364.389.610
	250.780.173.697
AVANZO DI AMMINISTRAZIONE AL TERMINE DELL' ESERCIZIO 1999	
	54.927.920.965

F) CONSISTENZA NUMERICA DEL PERSONALE

U. N. I. R. E.
BILANCIO CONSUNTIVO 1999

**CONSISTENZA NUMERICA del PERSONALE
IN SERVIZIO alla DATA del : 31 dicembre 1999**

QUALIFICA	UNITA'
DIRETTORE GENERALE	1
DIRIGENTE	2
X CONSULENTE PROFESSIONALE	2
IX FUNZIONARIO CAPO	2
IX ISPETTORE GENERALE R.E.	1
VIII FUNZIONARIO	11
VIII FUNZIONARIO D'INFORMATICA	2
VII COLLABORATORE	18
VII COLLABORATORE D'INFORMATICA	2
VI ASSISTENTE	15
VI CONSOLLISTA	6
V OPERATORE	30
IV ARCHIVISTA	38
III AUSILIARIO	3
TOTALE	133

UNIONE NAZIONALE INCREMENTO RAZZE EQUINE
(U.N.I.R.E.)

BILANCIO D'ESERCIZIO 2000

RELAZIONE DEL PRESIDENTE

La gestione dell'Ente nel corso dell'anno 2000 si è svolta:

- in regime commissariale durante il periodo 1° gennaio – 4 giugno 2000;
- in regime ordinario per il restante periodo del predetto anno.

Il Decreto del Presidente della Repubblica in data 21 gennaio 2000 pur ripristinando l'ordinaria gestione ha voluto ribadire la fiducia riconfermando il Conte Guido Melzi d'Eril alla guida dell'Ente.

%%%%%%%%

PREMESSA

Con il D.Lgs. 29 ottobre 1999 n. 449 il legislatore ha provveduto al riordino dell'Unire (Unione Nazionale Incremento Razze Equine) nell'obiettivo di procedere ad un rafforzamento del ruolo di indirizzo e coordinamento nazionale del settore dell'ippica e a determinare le condizioni per un raccordo con le politiche regionali.

Nello stesso tempo si è inteso assicurare una maggiore efficienza, trasparenza ed economicità alla gestione dell'Ente.

A seguito di detto decreto l'Unire ha incorporato, a partire dal 1° gennaio 2000, il Jockey Club Italiano, la Società degli Steeple-Chases, l'Ente Nazionale Corse al Trotto, l'Ente Nazionale Cavallo Italiano, subentrando nelle relative funzioni, succedendo agli stessi in tutti i diritti ed obblighi e nei rapporti giuridici attivi e passivi.

In conseguenza di ciò la contabilità dell'Unire al 1° gennaio 2000 recepisce tutti i saldi dei predetti ex Enti tecnici al 31 dicembre 1999 al netto delle partite creditorie e debitorie reciproche.

In via generale l'anno 2000 ha continuato ad esprimere una recessione per il comparto ippico, soprattutto a causa di una serie di variabili esterne all'Ente e per le quali si sta alacremente operando in prospettiva, nel duplice intento di favorire il più

possibile il riavvicinamento del pubblico negli ippodromi e di rilanciare le scommesse ippiche anche mediante l'offerta di nuovi prodotti da immettere sul mercato del settore (ad esempio introduzione delle scommesse a quota fissa su eventi singoli e scommesse multiple a riversamento).

Il Bilancio preventivo per l'esercizio finanziario anno 2000 è stato deliberato in data 23 dicembre 1999 (delibera del Commissario n. 2919) ed ha riportato l'approvazione da parte del Ministero delle Politiche Agricole e Forestali con nota del 18 febbraio 2000, protocollo 113264-110430.

Al fine di poter acquisire elementi di valutazione più attendibili l'Ente aveva ritenuto di redigere il bilancio preventivo oltre l'ordinaria scadenza, del 31 ottobre, prescritta dal DPR 696/79.

Nel corso dell'anno, sono state adottate variazioni al bilancio di previsione in base alle seguenti deliberazioni:

- 1) delibera del Consiglio di Amministrazione n. 39 del 25/10/2000;
- 2) delibera del Consiglio di Amministrazione n. 67 del 27/12/2000.

Anche i predetti provvedimenti hanno riportato la prescritta approvazione ministeriale in base alle disposizioni legislative di cui al DPR 439/98.

ANDAMENTO DELLA GESTIONE

SCOMMESSE

L'andamento generale delle scommesse si desume dal prospetto che segue nel quale vengono evidenziati e raffrontati, per ogni tipologia di scommessa, i volumi dell'esercizio 2000 con quelli dell'esercizio 1999.

**PROSPETTO RELATIVO AL VOLUME DELLE SCOMMESSE RACCOLTE
NELL'ANNO 2000**

	Consuntivo Anno 1999	Consuntivo Anno 2000	Variazioni Consuntivo
TOT. NAZ. IPODROMI	308.350.731.000	261.609.526.000	- 17,87 %
ALLIBRATORI	49.175.335.000	41.121.560.000	- 19,58 %
AGENZIE ESTERNE	2.909.545.469.000	3.532.722.348.000	+ 17,64%
AGENZIE IPP.CAMPO	79.371.650.790	34.607.351.000	- 129,35%
SCOMMESSA TRIS	1.314.936.043.000	894.750.845.000	- 46,96%
TOTALE SCOMMESSE	4.661.379.229.000	4.764.811.630.000	+ 2,17%
CONCORSO TOTIP	181.875.643.000	144.881.004.000	- 25,53%
TOTALE COMPLESSIVO	4.843.254.872.000	4.909.692.634.000	+ 1,35 %

Dall'esame del prospetto si evidenzia:

- a) che le scommesse al Totalizzatore degli ippodromi hanno riportato un decremento del 17,87% rispetto all'anno precedente;
- b) che il volume delle scommesse accettate presso i concessionari esterni ha riportato un incremento del 17,64% rispetto al consuntivo '99, mentre quello delle Agenzie campo all'interno degli ippodromi risulta ancora ridotto del 129,35%;
- c) la notevole diminuzione di movimento della scommessa Tris con un'incidenza percentuale del 46,96%, a conferma del trend negativo verificatosi nell'esercizio precedente;
- d) una riduzione considerevole pari al 19,58%, nelle scommesse accettate sui campi di corse dagli allibratori;

e) il concorso Totip presenta una variazione in meno del 25,53% rispetto al consuntivo dell'anno precedente.

ALLIBRATORI

Continua a verificarsi il trend negativo delle scommesse a quota fissa accettate dagli allibratori presso i vari ippodromi.

Infatti a fronte di un volume di L. 49.175.335.000 per il 1999 è stato realizzato nel 2000 un volume di poco superiore a 41 miliardi.

Ciò è soprattutto dovuto alle minori presenze di giocatori presso i campi di corse.

TOTALIZZATORE NAZIONALE IPPODROMI ED AGENZIE IPPICHE DEL CAMPO

Si può considerare in linea generale la stessa motivazione evidenziata per le scommesse al libro da una parte, mentre altri effetti negativi sono dovuti ad una ridotta attività delle agenzie ippiche all'interno di alcuni ippodromi.

AGENZIE ESTERNE

Il Decreto 16 settembre 1999 del M.d.F. ha attribuito per un periodo di sei anni a decorrere dal 1° gennaio 2000 nuove 521 concessioni per l'esercizio delle scommesse ippiche al totalizzatore nazionale e a quota fissa.

Malgrado il potenziamento della rete di vendita che ha dato luogo unicamente ad un allargamento dei numerosi punti di accettazione di scommesse che è complessivamente triplicato, il movimento totale delle scommesse ha riportato soltanto un incremento del 17,64% passando da scommesse totali (comprese quelle su corse estere) per L. 2.909.545.469.000 del 1999 a L. 3.532.722.348.000 nel 2000.

Al momento della predisposizione del bando di gara per le nuove concessioni il Ministero delle Finanze aveva ipotizzato che il volume delle scommesse (ippiche e sportive) potesse raggiungere 9 mila miliardi.

Ma le rosee aspettative sono state ridimensionate a 6 mila miliardi (4 mila per le scommesse ippiche e 2 mila per quelle sportive).

Per ottenere migliori risultati si sta portando avanti l'attivazione di nuove tipologie di scommesse come i multipli allo starting price e la quota fissa soprattutto sulle corse estere.

Pertanto, con provvedimenti appropriati, si cercherà di ridare entusiasmo ad un popolo di appassionati ippici che negli anni ha visto contrarsi il numero di tipologie di scommesse.

Altri effetti favorevoli potranno derivare da una neutralizzazione della concorrenza dei bookmakers che operano dall'estero via internet e dal potenziamento di una efficace azione di controllo e repressione del gioco illegale.

Sono inoltre necessari provvedimenti urgenti che risolvano il problema dei prelievi legati al minimo garantito dai concessionari e che riducano l'insostenibile divario di tassazione esistente rispetto agli altri paesi dell'Unione Europea.

Tali provvedimenti devono essere mirati soprattutto alla tutela dell'attività aziendale in tale specifico campo che esprime significative potenzialità sociali, genera un valore occupazionale di tutto riguardo e apporta benefici all'Erario.

§ § §

Si richiama particolare attenzione sul dato accertato in bilancio relativo al prelievo Unire sulle scommesse raccolte dalle agenzie ippiche pari a L. 721 miliardi (capitolo 3.07.31.0).

Tale importo è formato da due componenti:

- l'ammontare del provento netto dovuto all'Ente dalle agenzie ippiche in base al volume di scommesse realizzate;
- l'ammontare della differenza tra i minimi garantiti a carico dei concessionari e quanto dovuto percentualmente sulle scommesse accettate.

Relativamente a tale secondo punto (il cui importo ammonta a circa 262 miliardi) l'Agenzia delle Entrate ha attivato entro la data del 31 marzo u.s. e secondo quanto previsto dall'apposita normativa, la procedura necessaria al recupero degli importi dovuti dai rispettivi concessionari ai sensi dell'art. 5 del D.M. 20 aprile 1999 e che devono essere conguagliati entro il 2° trimestre del corrente anno.

TRIS

A decorrere dal 1° gennaio 2000, ai sensi del decreto 11 agosto 1999 del M.d.F. di concerto con il MIPA, la concessione per la raccolta della scommessa Tris è stata assegnata alla SARA BET per un periodo di sei anni.

Nell'anno 2000 il volume di scommesse realizzato ammonta soltanto a L. 894.750.845.000 rispetto ad un corrispondente dato di L. 1.314.936.043.000 per il 1999.

Il dato medio per ogni scommessa si è attestato mediamente sui 3.428.000.000, con riferimento all'esercizio 2000, rispetto ai 4.999.000.000 del 1999.

Malgrado la suddetta inversione di tendenza l'Ente ha realizzato un provento netto complessivo di L. 195.269.279.771, notevolmente superiore a quello derivante dalla precedente gestione, in quanto su 100 lire di scommessa le competenze dell'UNIRE sono passate dall'11,68% al 21,81%.

Nell'anno 2000 si sono realizzati i seguenti dati:

- scommesse Tris	n. 261	
- volume di gioco raccolto		894.750.845.000
- montepremi destinato agli scommettitori		536.850.507.000
- provento Unire		195.269.280.000
- corrispettivo per la delega		73.199.567.000
- imposta unica		89.475.084.000

TOTIP

Per quanto riguarda in particolare il concorso pronostici Totip, si deve rammentare che la scadenza al 31 dicembre 2000 dell'attuale convenzione con la Sisal Sport Italia è stata prorogata a decorrere dall'1/1/2001 per un ulteriore periodo di 6 mesi ed è in corso di emanazione un nuovo decreto che dovrebbe consentire alla Sisal di proseguire l'attività di raccolta delle giocate fino al 31/12/2001.

In base alla regolamentazione amministrativa seguita alla legge 662/1996 e in base alle specifiche previsioni del D. Lgs. 504/1998 appare sostenibile la tesi secondo cui la titolarità del concorso Totip continua a spettare all'Unire.

Pertanto, rimangono immutate le competenze dell'Unire in ordine alla gestione dei concorsi pronostici. Tale gestione presenta una strutturale differenza con le

scommesse, le quali ai sensi dell'art. 1 comma 2 del DPR 169/98 sono state riservate al Ministero delle Finanze.

Nell'anno 2000 si sono realizzati i seguenti dati:

- concorsi svolti n. 53	
- volume di gioco raccolto dalle ricevitorie	144.881.004.000
- montepremi destinato agli scommettitori	50.145.550.000
- provento Unire	41.673.776.000
- corrispettivo alla Sisal	26.533.145.000
- imposta unica	41.652.299.000

CORSE

L'attività delle corse ha registrato una lieve diminuzione complessiva rispetto al calendario iniziale in parte imputabile anche al fermo dell'attività verificatosi nei mesi di febbraio ed agosto per l'agitazione di alcuni operatori.

Il totale generale delle giornate, compresa l'attività delle corse sperimentali al mattino, è stato pari a 2.735 così ripartito:

- n. 853 giornate di corse al galoppo (piano, ostacoli, cavallo italiano);
- n. 1.882 giornate di corse al trotto.

A tale riguardo deve segnalarsi che il numero degli impianti in attività nel corso dell'anno 2000 è stato in totale di 49 ippodromi dei quali 25 per il trotto compresa l'attività sperimentale degli ippodromi di Siracusa e Civitanova Marche e n. 24 per il galoppo.

Il totale delle corse disputate è stato di 20.678 di cui 4.410 al galoppo piano, 699 al galoppo ostacoli, 346 per il cavallo italiano e 15.223 per il trotto.

L'indice relativo alla partecipazione dei cavalli per le corse al trotto ed al galoppo è rimasto praticamente invariato rispetto all'anno precedente.

Una notazione di rilievo è costituita dalla partecipazione, qualificata e vincente, dei cavalli italiani in corse all'estero. I nomi di Varenne nel trotto e di Di Moi

Qui, Blu Air Force e Panis nel galoppo, rappresentano una realtà nuova e stimolante e sono la punta di un processo di miglioramento ormai consolidato.

Nell'elencazione che segue si espongono le somme definitivamente impegnate per l'anno 2000 a premi e provvidenze a favore dell'ippica, che risultano ripartite come segue:

PREMI E PROVVIDENZE A FAVORE DELL'IPPICA

DOTAZIONE PER LE CORSE

CORSE AL TROTTO:

- premi al traguardo proprietari e allevatori	L. 219.112.290.570
- premi aggiunti proprietari e allevatori	L. 17.750.000.000

CORSE AL GALOPPO PIANO:

- premi al traguardo proprietari e allevatori	L. 112.286.967.073
- pr. aggiunti per cavalli nati ed allevati in Italia	L. 23.115.488.000

CORSE AL GALOPPO OSTACOLI:

- premi al traguardo proprietari e allevatori	L. 21.282.404.750
- pr. aggiunti per cavalli nati ed allevati in Italia	L. 2.607.020.000

CORSE AL GALOPPO MEZZO SANGUE:

- premi al traguardo proprietari allevatori	L. 6.956.820.000
---	------------------

CORSE TRISTROTTO:

- premi al traguardo proprietari allevatori	L.	3.792.000.000
- premi per la partecipazione alle corse	L.	8.200.000.000
- indennità trasferimento cavalli partecipanti	L.	2.900.000.000

GALOPPO:

- premi al traguardo proprietari allevatori	L.	2.189.000.000
- premi per la partecipazione alle corse	L.	3.300.000.000
- indennità trasferimento cavalli partecipanti	L.	1.100.000.000

CORSE TOTIP - PREMI DI PARTECIPAZIONE:

- trotto	L.	2.797.341.500
- galoppo	L.	910.503.000

<u>CONCORSI IPPICI - PREMI AGLI ALLEVATORI</u>	L.	625.000.000
--	----	-------------

PROVVIDENZE PER L'ALLEVAMENTO:

- per il cavallo trotatore, purosangue e da ostacoli	L.	36.867.000.000
- per il cavallo mezzosangue	L.	3.890.000.000

L'ammontare impegnato a titolo di spese per prestazioni istituzionali (categoria V delle uscite), riferito strettamente ai premi al traguardo ed alle somme destinate a favore dell'allevamento, risulta di Lire 473.881.548.333 con un incremento di L. 72.734.603.812, pari a circa il 18,13% rispetto a L. 401.146.944.521 del conto consuntivo 1999.

Al riguardo si osserva come l'Ente abbia continuato nell'opera di rafforzamento del montepremi che, a fronte della iniziale previsione di un decremento rispetto al 1998 del 27,02%, ha consentito un incremento nel biennio 1999/2000 di ben 149 miliardi a favore dei proprietari ed allevatori.

Relativamente alle provvidenze all'allevamento si precisa che unitamente a L. 40.757.000.000 ad esso destinate secondo piani di provvidenze dirette, l'allevamento nazionale ha potuto beneficiare di L. 66.430.513.650 attraverso le specifiche percentuali spettanti agli allevatori sui premi al traguardo.

Per l'iniziativa assunta con delibera n. 43 del 19/12/1990, che ha istituito il capitolo 1.05.96.0 "Fondo speciale a favore attività piccoli ippodromi (comma L art. 2 Statuto UNIRE) e Fondo investimenti impianti di allevamento e/o allenamento", si precisa che nell'anno 2000 è proseguita l'erogazione dei contributi per l'avvenuto collaudo degli impianti già realizzati.

Inoltre si ritiene utile illustrare, quale parametro di valutazione dello stato dell'allevamento, e pure con tutte le cautele imposte dalla unicità dell'elemento esaminato, l'andamento delle vendite degli yearlings alle aste di trotto e galoppo svoltesi nel 2000. Esse assommano, come è desumibile dai dati comunicati dalle associazioni allevatorie, comprese le aste selezionate, per il trotto a L. 18.408.100.000 nei confronti di L. 13.125.500.000 realizzate nel 1999 con n. 935 cavalli presentati, di cui n. 741 venduti con una media di L. 24.843.000 per ciascun soggetto e per il galoppo a L. 7.965.500.000 nei confronti di L. 6.900.500.000 realizzate nel 1999 con n. 321 cavalli presentati di cui n. 248 venduti con una media di L. 32.118.000.

Gli scambi hanno fatto registrare un incremento rispetto all'anno precedente per ambedue i settori, dovuto in parte anche ad una sezione d'asta di cavalli trottatori tenutasi in più nell'anno 2000.

La constatazione della buona riuscita delle aste italiane non può che costituire un importante elemento di rinnovato interesse da parte di tutti gli operatori.

FATTI DI RILIEVO VERIFICATISI DOPO LA CHIUSURA DELL'ESERCIZIO

Con riferimento all'esercizio delle scommesse, è opportuno segnalare che in data 26 maggio u.s. il Ministro delle Finanze ha emanato un decreto (in corso di pubblicazione alla data odierna sulla Gazzetta Ufficiale), con il quale si dispone la sospensione dei termini relativi al versamento dell'imposta unica sulle scommesse di cui al D.Lgs. 23 dicembre 1998 n. 504.

Ciò consentirà ai concessionari del servizio di raccolta delle scommesse ippiche e sportive di beneficiare di una maggiore liquidità derivante dal mancato pagamento dell'imposta suddetta.

RISULTANZE DELLA GESTIONE

Le risultanze complessive della gestione si compendiano nel seguente prospetto:

A) parte finanziaria (della gestione di competenza)

entrate correnti	L. 1.107.746.456.286	
uscite correnti	<u>L. 989.715.275.866</u>	+ 118.031.180.420
entrate in conto capitale	L. 1.425.073.789	
uscite in conto capitale	<u>L. 5.166.045.151</u>	- <u>3.740.971.362</u>
avanzo finanziario della competenza		<u>114.290.209.058</u>
entrate per partite di giro	L. 29.339.935.619	
uscite per partite di giro	<u>L. 29.339.935.619</u>	=

B) situazione patrimoniale

Consistenza al 31/12/2000:	
attività	682.998.067.442
conti d'ordine	<u>23.725.037.108</u>
Totale	<u>706.723.104.550</u>
passività	482.737.013.725
patrimonio netto	<u>200.261.053.717</u>
	682.998.067.442
conto d'ordine	<u>23.725.037.108</u>
Totale	<u>706.723.104.550</u>

C) parte economica

entrate correnti della competenza	L. 1.107.746.456.286	
uscite correnti della competenza	<u>L. 989.715.275.866</u>	+ 118.031.180.420
ammortamenti dell'esercizio	L. 1.036.958.750	
quota esercizio fondo indennità anzianità personale	L. 2.300.000.000	
accantonamento fondo rischi	L. 10.588.836.722	- <u>13.925.795.472</u>
avanzo economico della competenza		+ 104.105.384.948
sopravvenienze attive	L. + 200.049.028	
insussistenze del passivo	L. + 29.486.066.439	
sopravvenienze passive	L. - 3.029.907.849	
insussistenze dell'attivo	<u>L. - 14.000.000.000</u>	+ <u>12.656.207.618</u>
avanzo economico complessivo dell'esercizio 2000		+ 116.761.592.566

SITUAZIONE AMMINISTRATIVA

La situazione amministrativa al termine dell'esercizio finanziario 2000 risulta così costituita:

consistenza di cassa all'inizio dell'esercizio 2000		L. 234.605.872.577
<u>riscossioni:</u>		
- in conto competenza	695.770.101.347	
- in conto residui	<u>67.383.612.454</u>	L. 763.153.713.801 +
<u>pagamenti:</u>		
- in conto competenza	678.835.547.698	
- in conto residui	<u>122.803.594.507</u>	L. 801.639.142.205 -
consistenza di cassa al termine dell'esercizio 2000		L. 196.120.444.173
<u>residui attivi:</u>		
- degli esercizi precedenti	10.641.655.429	
- dell'esercizio	<u>442.741.364.347</u>	L. 453.383.019.776 +
<u>residui passivi:</u>		
- degli esercizi precedenti	117.261.942.059	
- dell'esercizio	<u>345.385.708.938</u>	L. 462.647.650.997 -
avanzo di amministrazione alla fine dell'esercizio 2000		<u>L. 186.855.812.952</u>

Nel complesso si ravvisa una maggiore disponibilità di L. 151.113.812.952 risultante dalla differenza tra l'avanzo di amministrazione accertato al 31 dicembre 2000 di L. 186.855.812.952 e l'avanzo presunto di L. 35.742.000.000 iscritto nel Bilancio Preventivo per l'esercizio in corso.

RENDICONTO FINANZIARIO**ENTRATE CORRENTI**

Al capitolo 2.05.01.0 risulta accertato il contributo di L. 50 miliardi attribuito all'Unire per l'assolvimento dei compiti istituzionali ai sensi della Legge 13 maggio 1999 n. 133.

L'importo accertato al capitolo 3.09.01.0 – Recupero e rimborsi diversi L. 26.369.273.839 comprende il corrispettivo a carico dei concessionari per la raccolta delle scommesse ippiche in relazione all'utilizzo del segnale televisivo delle corse (art. 4 del Decreto 16 dicembre 1999 del Ministero delle Finanze di concerto con il Ministero delle Politiche Agricole).

Le maggiori entrate correnti per L. 70.349.406.485, realizzate rispetto alle previsioni definitive, si riferiscono principalmente ai maggiori proventi che risultano accertati nei capitoli 3.07.11.0 – Prelievo Unire scommesse al totalizzatore (L.3.002.724.569); 3.07.31.0 – Prelievo Unire scommesse nelle agenzie ippiche (L.63.672.083.512); 3.07.95.0 – Proventi per vincite non riscosse e biglietti non rimborsati (L. 1.811.605.215); 3.07.97.0 – Diritti per patenti, qualifiche, colori, nomi assunti, passaggi di proprietà, ecc. (L. 1.793.586.189).

Lo schema sintetico del complesso delle entrate correnti (senza tener conto del contributo di L. 50 miliardi per l'assolvimento dei fini istituzionali di cui alla legge 13 maggio 1999 n. 133) e la relativa incidenza sul totale è la seguente:

Denominazione	1999		2000	
	Importo	Incidenza	Importo	Incidenza
Proventi gest. scomm.	1.201.668.476.417	97,88%	997.502.251.672	94,30%
Proventi gest. servizi	17.823.684.789	1,45%	29.124.714.797	2,75%
Proventi gest. vari	1.593.239.680	0,13%	26.398.965.839	2,50%

Redditi patrimoniali	6.575.988.493	0,54%	4.720.523.978	0.45%
TOTALE	1.227.661.389.379	100%	1.057.746.456.286	100%

Le minori entrate per partite correnti di complessive L. 29.715.950.199 rispetto alle previsioni definitive si riferiscono principalmente a minori prelievi sulle scommesse L. 27.889.556.409, a rinunce nelle corse (Capitolo 3.07.71.0) L. 470.791.607 ad interessi attivi (Capitolo 3.08.03.0 L. 599.476.022) e a recupero e rimborsi diversi (Capitolo 3.09.01.0) L. 430.726.161.

ENTRATE IN CONTO CAPITALE

Le entrate in conto capitale pari a L. 1.425.073.789 si riferiscono a prelevamenti di depositi vincolati per liquidazione indennità di anzianità, pari a L. 861.865.891 ed all'incasso di ratei di prestiti e mutui concessi al personale dipendente dell'Ente.

PARTITE DI GIRO - ENTRATE

Riguardano principalmente le ritenute erariali, effettuate a titolo di sostituto d'imposta, e previdenziali riferite alle retribuzioni dei dipendenti, ai compensi a professionisti e collaboratori ed ai contributi erogati alle società di corse, alle scuderie, allevatori, ecc..

SPESE CORRENTI

Le spese correnti di complessive L. 989.715.275.866, riguardano principalmente le spese per le finalità istituzionali, le spese per l'esercizio delegato delle scommesse e le imposte e i tributi, gli oneri per il personale in attività di servizio e le spese per gli organi dell'Ente.

Nel complesso delle spese correnti si sono realizzate economie per L. 55.078.724.134.

Le più significative economie si possono ravvisare nei seguenti raggruppamenti:

- spese per gli organi dell'Ente, L. 286.391.590 ;
- oneri per personale in attività di servizio L. 1.093.205.993 riferite ai vari capitoli nell'ambito della II° categoria;
- spese generali L. 5.189.126.239: le singole economie denotano il contenimento di talune spese, in particolare delle spese per fitto di locali, delle spese per adattamento locali e relativi impianti, delle spese postali e telegrafiche, anche in conformità a quanto raccomandato dalla Corte dei Conti, dal Ministero vigilante e dal Collegio Sindacale;
- spese per i servizi diretti dell'UNIRE per L. 1.360.987.230 relative soprattutto a canoni e spese per i collegamenti al Servizio Telescriventi e spese per la stampa tecnica ippica e sportiva;
- premi e provvidenze a favore dell'ippica per L. 31.588.967.097 soprattutto a seguito di minori erogazioni di premi al traguardo ai proprietari ed agli allevatori.
- incentivazione programmi regionali (art. 3 D.Lgs 29 ottobre 1999 n. 449) per L.10.000.000.000 per mancato sostenimento dell'intera spesa stanziata.
Infatti il recente decreto ministeriale n° 698 del Ministro delle Politiche Agricole e Forestali in data 6 aprile c.a. ha stabilito la quota dei programmi per il 2001, ma nulla ha precisato per il 2000.

Relativamente alle spese sostenute dall'Ente, particolare importanza assumono le spese per l'esercizio delegato delle scommesse.

Nell'ambito di queste ed in relazione al finanziamento delle società di corse è necessario tener presente quanto segue:

- l'Unire, ai sensi del comma I dell'art. 2 del D.Lg.vo 28 dicembre 1999 n° 449, organizza le corse di cavalli e provvede, mediante apposita commissione, alla

valutazione delle strutture degli ippodromi e degli impianti di allevamento e addestramento sulla base di parametri che definiscono il grado di significatività delle diverse strutture.

- l'Unire contribuisce al finanziamento degli ippodromi per la gestione dei servizi resi in misura correlata alla suddetta valutazione.

Pertanto, secondo quanto precede l'Ente deve effettuare una valutazione degli ippodromi per riconoscerne gli adeguati finanziamenti.

Attualmente, data la complessità della materia, il procedimento di valutazione è ancora in fase di completamento e sulle more di una sua definizione sono stati destinati alle società di corse i seguenti importi:

- L. 42.189.354.143 per finanziamento diretto, cioè commisurato in una quota fissa mensile (capitolo 1.04.73.0)
- L. 131.700.000.000 per finanziamento indiretto, cioè commisurato ai volumi di scommesse realizzati relativamente al totalizzatore nazionale e presso gli allibratori con riferimento alle corse svoltesi presso i singoli ippodromi (capitolo 1.04.88.0).

Per la commisurazione di quanto riconosciuto si è tenuto conto delle risultanze dei tavoli di concertazione tra i rappresentanti delle Società di corse ed i rappresentanti del Consiglio di Amministrazione dell'Unire che hanno stabilito i criteri di calcolo in relazione all'esistenza di situazioni differenti tra le diverse società di corse e nel contempo una revisione dei parametri di riferimento.

Alle Società di corse è stato riconosciuto per il servizio di fornitura delle immagini delle corse un corrispettivo di L. 49.996.984.821 (capitolo 1.04.87.0).

Per quanto riguarda il capitolo 1.04.92.0 "Fondo investimenti" sono stati destinati i seguenti importi:

- L. 10 miliardi e 700 milioni per il finanziamento delle opere realizzate per il rinnovamento, ampliamento e il miglioramento degli impianti degli ippodromi e dei centri di allenamento al servizio degli stessi, ai sensi della delibera commissariale del 22 marzo 1995 n° 393;
- L. 118 miliardi per un nuovo sistema di finanziamento per interventi migliorativi degli ippodromi, sempre secondo il protocollo d'intesa sottoscritto il 13 dicembre u.s., presso la Sede dell'Unire tra i rappresentanti delle Società di Corse ed i rappresentanti del Consiglio di Amministrazione dell'Ente.

Gli oneri di cui al capitolo 1.04.41.0 "Onorari e compensi per incarichi speciali e collaborazioni esterne", pari a L. 2.431.233.890, tengono conto, tra le altre competenze, degli oneri delle attività propedeutiche organizzative e di controllo, connesse allo svolgimento delle corse Tris.

Le "Spese per i servizi diretti dell'Unire" comprendono un onere di L. 22.677.160.000 (capitolo 1.04.56.0) per la gestione, la trasmissione e diffusione delle corse, essendo l'Unire concessionario esclusivo del segnale televisivo (art. 13 del D.P.R. 169/98), mentre tra le spese "Generali" è compreso l'importo di L. 19.600.000.000 (1.04.55.0) a titolo di corrispettivo al Ministero delle Finanze per l'impianto e la gestione del totalizzatore nazionale.

SPESE IN CONTO CAPITALE

Nelle uscite alla categoria 12[^] (acquisizioni di immobilizzazioni tecniche) sono state impegnate L. 1.468.868.140 relativi all'acquisizione di mobili, arredi, macchinari ed attrezzature, nonché L. 3.697.177.011 per concessioni di crediti ed anticipazioni, ivi compreso il versamento di depositi per il fondo indennità di licenziamento (L. 2.300.000.000), e per indennità di anzianità al personale cessato dal servizio.

PARTITE DI GIRO - SPESE

Per quanto attiene alle partite di giro si fa rinvio a quanto già indicato precedentemente con riferimento alle corrispondenti partite di giro delle entrate.

RESIDUI

RESIDUI ATTIVI

I criteri seguiti dall'Unire per la determinazione del grado di esigibilità dei crediti e dell'eventuale costituzione del fondo svalutazione crediti sono basati sulla considerazione dei seguenti aspetti:

- solvibilità del soggetto debitore;
- anzianità del credito rispetto alla scadenza;
- esistenza di situazioni particolari che possono incidere sulla determinazione del grado di esigibilità dei singoli crediti.

I residui attivi al 31 dicembre 2000 ammontano a complessive L.453.383.019.776, di cui quanto a complessive L.442.741.364.347 relativi alla gestione di competenza e, quanto a L.10.641.655.429 relativi alla gestione dei residui. Per quanto attiene alla gestione di competenza, le somme rimaste da riscuotere al 31 dicembre 2000 riguardano principalmente i proventi dell'ultimo periodo dell'esercizio derivanti dal prelievo UNIRE sulle scommesse (L. 147.136.075.639) nonché l'importo dei minimi garantiti (L. 262.652.824.179) e gli interessi attivi su mutui, depositi e conti correnti (L. 4.601.201.411).

Tali residui risultano, parzialmente incassati nei primi mesi dell'anno in corso mentre per quanto attiene ai minimi garantiti pari a L. 262.652.824.179, secondo la normativa vigente devono essere corrisposti dai concessionari entro il 30 giugno c.a.

In particolare per quanto attiene i crediti verso le agenzie ippiche (L. 393.068 milioni), la valutazione degli stessi è stata effettuata sul presupposto che qualora le stesse non fossero in grado di adempiere ai loro obblighi finanziari, il Ministero delle Finanze, con riferimento alla titolarità dell'esercizio delle scommesse, garantisca l'esigibilità dell'intero credito come risultante dalle norme e convenzioni in atto.

Per quanto riguarda la gestione dei residui si rileva che il credito vantato nei confronti delle agenzie ippiche, derivante da somme inizialmente corrisposte alle agenzie per il compenso loro spettante e poi chieste in restituzione in considerazione di una differente modalità di calcolo intervenuta con effetto retroattivo, pari a L.10.588.836.722, è stato totalmente svalutato appostando pari importo nel Fondo svalutazione crediti.

Si riportano nel seguito le variazioni che hanno interessato tale Fondo.

Fondo svalutazioni crediti al 1/1/01	54.201.375
Accantonamenti 31/12/00	<u>10.588.836.722</u>
Fondo sv. Crediti al 31/12/00	10.643.038.097

RESIDUI PASSIVI

I residui passivi al 31 dicembre 2000 ammontano, al netto degli importi relativi al fondo liquidazione indennità anzianità del personale, a complessive L.453.027.285.210, di cui quanto a L. 343.947.574.829 relativi alla gestione di competenza e, quanto a L. 109.079.710.381 relativi alla gestione dei residui.

Per quanto attiene alla gestione di competenza, le somme rimaste da pagare si riferiscono per la maggior parte ai corrispettivi e contributi ai delegati relativi all'ultimo trimestre dell'anno 2000 oltreché alle spese per servizi diretti dell'Ente.

Altre somme rimaste da pagare riguardano i capitoli della categoria V "Premi e provvidenze a favore dell'Ippica" per L. 97.242.855.370 e riguardano principalmente i premi al traguardo a proprietari e allevatori, le provvidenze agli allevatori, le indennità per le partecipazioni alle corse ai proprietari ed agli allenatori ed altre spese per iniziative riguardanti il sostegno al reddito degli artieri, la qualificazione professionale delle maestranze, ecc.. Tali somme risultano in gran parte pagate nei primi mesi del corrente anno, e comunque entro i termini prescritti per il completamento e la definizione delle relative procedure amministrative.

I residui passivi degli esercizi precedenti, ammontano a Lire 109.079.710.381 e sono relativi a vari capitoli riguardanti le provvidenze all'allevamento, i premi e le corse, l'esercizio delegato delle scommesse, gli oneri fiscali e varie partite.

Per quanto riguarda gli oneri fiscali (capitolo 1.08.12.0) si fa presente che il residuo complessivo (considerando cioè sia il residuo della competenza che quelli degli esercizi precedenti) risultante al 31 dicembre 2000, ammontante a L. 39.740.269.607, si riferisce principalmente all'importo dovuto all'erario a titolo di ritenuta del 4% sui premi al traguardo e sulle provvidenze agli allevatori relativamente ad anni pregressi.

L'importo di L. 29.686.115.467 delle sopravvenienze attive ed insussistenze del Passivo si riferisce alla eliminazione di residui passivi degli esercizi precedenti (L. 29.486.066.439) e a variazioni in aumento di residui attivi (L. 200.049.028), mentre quello di L. 17.029.907.849 delle sopravvenienze passive ed

insussistenze dell'Attivo, si riferisce quanto a L. 3.029.907.849 ad eliminazione di residui attivi e quanto a L. 14.000.000.000 alla rettifica della posta "Nuova sede Unire da acquistare" erroneamente contabilizzate nella situazione patrimoniale al 1° gennaio 2000.

Si fa presente che l'Ente, nel corso dell'esercizio 2000, ha imputato nella gestione di competenza uscite per le quali era già stato assunto un impegno da parte degli ex enti tecnici negli esercizi 1999 e precedenti ed incorporati a far data dal 1 gennaio 2000 nell'Unire.

Tale comportamento è derivato alla mancata conoscenza, da parte di Unire, al momento dell'effettuazione della spesa, dell'ammontare dei residui passivi degli ex Enti tecnici sui relativi capitoli di bilancio.

Tali residui, sono stati eliminati dal conto consuntivo al 31 dicembre 2000 con l'iscrizione di insussistenze del Passivo per pari importo.

Al 31 dicembre 2000 risultano ancora in essere residui derivanti dai bilanci degli ex Enti tecnici, di complessiva limitata entità e pertanto inseriti nei vari capitoli di entrata e di uscita di cui al rendiconto della gestione dei residui relativi agli anni precedenti, in attesa di incassi o pagamenti.

SITUAZIONE PATRIMONIALE E CONTO ECONOMICO**PRINCIPI CONTABILI E CRITERI DI VALUTAZIONE**

I criteri di valutazione più significativi adottati per la redazione del conto consuntivo al 31 dicembre 2000, sono nel seguito descritti.

Crediti e debiti

I crediti sono iscritti al valore nominale rettificato dal Fondo svalutazione crediti iscritto tra le passività per adeguare i singoli crediti al valore di presumibile realizzazione.

I debiti sono iscritti in bilancio al valore nominale.

Immobili

Gli immobili sono iscritti al costo d acquisto aumentato degli eventuali oneri accessori di diretta imputazione.

Per i beni immobili strumentali all'attività dell'Ente gli ammortamenti sono calcolati in maniera sistematica e costante ed in base alle aliquote stabilite dal Decreto del Ministero delle Finanze del 31 dicembre 1988 ed alle circolari del Ministero dell'Agricoltura e delle Foreste n. 32 del 2 agosto 1982 e n. 16 del 29 giugno 1990.

Gli immobili, di carattere non accessorio a quelli strumentali, non vengono ammortizzati.

Le spese di manutenzione e riparazione sono addebitate al conto economico dell'esercizio in cui sono sostenute, ad eccezione di quelle incrementative della vita utile dei cespiti che vengono capitalizzate.

Gli immobili non sono mai stati oggetto di rivalutazioni.

Immobilizzazioni tecniche

Le immobilizzazioni tecniche sono iscritte al costo d acquisto aumentato degli eventuali oneri accessori di diretta imputazione.

Per le immobilizzazioni tecniche gli ammortamenti sono calcolati in maniera sistematica e costante ed in base alle aliquote stabilite dal Decreto del Ministero delle

Finanze del 31 dicembre 1988 ed alle circolari del Ministero dell'Agricoltura e delle Foreste n. 32 del 2 agosto 1982 e n. 16 del 29 giugno 1990.

Le spese di manutenzione e riparazione sono addebitate al conto economico dell'esercizio in cui sono sostenute, ad eccezione di quelle incrementative della vita utile dei cespiti che vengono capitalizzate.

Le immobilizzazioni tecniche non sono mai stati oggetto di rivalutazioni.

Fondi di accantonamenti vari

Fondo liquidazione indennità anzianità personale

Tale voce accoglie l'importo relativo alla passività maturata nei confronti dei dipendenti calcolata in base alle norme vigenti per gli enti pubblici e ai contratti collettivi nazionali.

Fondo imposte e tasse

Il fondo imposte accoglie gli accantonamenti destinati a coprire perdite tributarie di natura determinata, di esistenza certa o probabile, dei quali tuttavia alla chiusura dell'esercizio erano indeterminati o l'ammontare o la data di sopravvenienza.

Fondi rischi

I fondi per rischi accolgono gli accantonamenti destinati a coprire perdite di natura determinata, di esistenza certa o probabile, dei quali tuttavia alla chiusura dell'esercizio erano indeterminati o l'ammontare o la data di sopravvenienza.

Conti d'ordine

I conti d'ordine accolgono il valore delle garanzie prestate e il valore dei beni di terzi in deposito.

Entrate e spese finanziarie correnti

Le entrate sono accertate per competenza finanziaria quando l'Ente appura la ragione del credito ed il debitore. Le entrate accertate e non riscosse costituiscono residui attivi iscritti tra le attività della situazione patrimoniale.

Le spese sono impegnate per competenza quando le somme ad esse relative siano dovute dall'Ente a creditori determinati, in base alla legge, a contratto o ad altro titolo valido nonché quando le stesse siano destinate a specifiche finalità in base a deliberazioni approvate, quando prescritto, dall'amministrazione di vigilanza, sempreché la relativa obbligazione venga a scadenza entro il termine dell'esercizio, salvo quanto previsto da norma di legge.

Componenti che non danno luogo a movimenti finanziari

I componenti che non danno luogo a movimenti finanziari sono iscritti secondo il principio della competenza.

VARIAZIONI INTERVENUTE NELLA CONSISTENZA DELLE POSTE DELL'ATTIVO E DEL PASSIVO DELLA SITUAZIONE PATRIMONIALE E NEI CONTI D'ORDINE

Disponibilità

Le disponibilità ammontano al 31 dicembre 2000 a L. 196.120.444.173 e si sono decrementate per L. 38.485.428.404 rispetto al valore in bilancio al 1 gennaio 2000.

Sono costituite dalle disponibilità presso la Tesoreria dello Stato per L. 182.145.588.090, presso la Banca Monte dei Paschi di Siena per L. 13.289.679.761 e presso depositi postali per L. 685.176.322. L'importo depositato presso la banca Monte dei Paschi di Siena è stato girocontato alla Tesoreria dello Stato nei primi giorni dell'esercizio successivo in base alle disposizioni della normativa vigente in tema di tesoreria unica.

Immobili

Gli immobili assommano al 31 dicembre 2000 a L. 11.393 milioni. Le movimentazioni nel corso dell'esercizio 2000 hanno interessato il comprensorio ippico di Settimo Milanese e la nuova sede Unire da acquistare.

Per quanto riguarda quest'ultima la variazione in diminuzione è stata operata in quanto l'immobile in oggetto non è stato ancora acquistato, né è stato assunto da Unire una qualche obbligazione o impegno nei confronti di terzi.

Per quanto concerne il nuovo centro antidoping di Settimo Milanese, la cui costruzione è iniziata nell'aprile 1998, è stato completato per la parte strutturale, per gli arredi ed apparati elettromedicali.

Il Centro, unitamente al comprensorio ippico di Settimo Milanese, saranno pienamente operativi dal 2001 e pertanto al 31 dicembre 2000 non sono stati ancora interessati dal processo di ammortamento.

Relativamente all'immobile di Bologna si fa presente che lo stesso è concesso in locazione ed in quanto tale può ritenersi non strumentale all'attività dell'Ente.

Immobilizzazioni tecniche

Le immobilizzazioni tecniche assommano al 31 dicembre 2000 a L. 19.074 milioni. Le movimentazioni hanno interessato la voce "Impianti, attrezzature e macchinari" per L. 144 milioni e la voce "Mobili e macchine d'ufficio" per L. 1.025 milioni.

Tali variazioni in aumento sono determinate dagli acquisti dell'esercizio 2000.

Gli ammortamenti imputati nell'esercizio ammontano a L. 1.038 milioni e sono stati calcolati con i criteri ed in base alle aliquote, di seguito specificate, indicati dalle direttive ministeriali ed in particolare con riferimento alle circolari del M.A.F. n. 32 del 2/8/1982 e n. 16 del 29/1/1990.

Le aliquote applicate in relazione alle principali categorie dei cespiti sono le seguenti:

<i>Impianti, attrezzature e macchinari</i>	<i>14%-35%</i>
<i>Automezzi</i>	<i>20%-25%</i>
<i>Mobili e macchine d'ufficio</i>	<i>12%-20%</i>
<i>Cavalli</i>	<i>10%</i>

Fondi rischi

L'analisi effettuata al fine di quantificare le perdite potenziali derivanti dalla valutazione dei rischi non ha evidenziato l'esistenza al 31 dicembre 2000 di significative perdite potenziali che non fossero già riflesse nel conto consuntivo.

Fondo indennità anzianità personale dipendente

Per quanto riguarda il fondo accantonato per indennità di anzianità del personale dipendente, la quota di competenza dell'esercizio per il relativo adeguamento ammonta a L. 2.300.000.000.

Si riepilogano di seguito le movimentazioni che hanno interessato tale posta:

- Fondo indennità anzianità del personale dipendente

all'inizio dell'esercizio	L. 8.182.231.678
- Utilizzo per liquidazione indennità anzianità	L. 861.865.891
- Accantonamento dell'esercizio	<u>L. 2.300.000.000</u>
- Fondo indennità anzianità del personale dipendente al 31 dicembre 2000	L. 9.620.365.787

Pertanto, al 31 dicembre 2000 l'accantonamento complessivo a tale titolo ammonta a L. 9.620.365.787.

A tale proposito occorre evidenziare che il relativo importo è ricompreso nelle disponibilità — al 31/12/2000 sul conto di Tesoreria presso la Banca d'Italia e sottoposto per l'Ente a vincolo di destinazione.

Si espongono nella tabella che segue i dati relativi alla consistenza del personale al 31 dicembre 2000.

QUALIFICA	UNITA'
SEGREARIO GENERALE	1
DIRIGENTI	5
PROFESSIONISTI	1
AREA MEDICA	3
AREA C 4	29
AREA C 3	30
AREA C 1	36
AREA B 2	56
AREA B 1	59
AREA A 2	4
TOTALE	224

Fondo imposte

Tale posta pari a L. 45.000.000 è destinata a coprire la passività potenziali per oneri tributari che non risultano coperti rispetto a quanto già appostato da nel capitolo 1.08.12.0 “oneri fiscali, imposte patrimoniali e varie” e confluito nei residui passivi.

Patrimonio netto

- Fondo di dotazione

Tale posta, pari a L. 1.774.961.076, deriva dai bilanci degli ex Enti tecnici accorpati a far data dal 1° gennaio 2000

- Avanzo economico

Tale posta, pari a L. 198.486.092.641 raccoglie il valore cumulato degli avanzi economici dell'esercizio.

La variazione in aumento pari a L. 116.761.592.566 è costituita dall'avanzo economico dell'esercizio 2000.

Conti d'ordine

Il dettaglio e le variazioni dei conti d'ordine è riportato nella tabella che segue:

	Valore iniziale	Variazione	Valore finale
Personale UNIRE per la Cassa di previdenza	2.172.249.301	891.042.224	3.063.291.525
Lavoratori ippici per Fondo Totip	3.287.948.736	3.909.949	3.291.858.685
Terzi per cauzioni in contanti	676.186.197	243.603.701	919.789.898
Terzi per cauzioni in titoli	2.340.000.000	(717.000.000)	1.623.000.000
Terzi per cauzioni in fidejussioni	14.230.500.000	596.597.000	14.827.097.000

Il conto relativo al “personale Unire per la Cassa di previdenza” accoglie le somme destinate alla gestione della cassa di previdenza del personale il cui regolamento è stato approvato con lettera del Ministero dell'Agricoltura e Foreste in data 02/03/82 prot. 120504 Div. VIII Enti pubblici. Al 31 dicembre 2000 le consistenze di tale posta sono costituite da somme in deposito quanto a L. 2.663.291.525 e da titoli in deposito quanto a L. 400.000.000.

Il conto relativo a “lavoratori ippici per Fondo Totip” accoglie le somme destinate alla gestione del fondo di previdenza e assistenza dei lavoratori ippici.

Gli altri conti d'ordine fanno riferimento ai depositi cauzionali in denaro o in titoli e alle fidejussioni ricevute da terzi a garanzia della regolare esecuzione di forniture.

COMMENTO ALLE VOCI DEL CONTO ECONOMICO

Per quanto riguarda le voci della prima parte del conto economico relativa ad “Entrate e spese finanziarie correnti” si rimanda a quanto già detto nel commento al rendiconto finanziario nelle sezioni “Entrate correnti” e “Spese correnti”.

Le voci della seconda parte del conto economico relative alle “Componenti che non danno luogo a movimenti finanziari” sono di seguito commentate.

Variazioni patrimoniali straordinarie*Sopravvenienze attive*

Le sopravvenienze attive ammontano a L. 200.049.028 e si riferiscono a proventi sulle scommesse Tris relativi ad esercizi precedenti.

Insussistenze del passivo

Le insussistenze del passivo ammontano a L. 29.486.066.439 e riguardano l'eliminazione dei residui relativi a somme non più dovute.

Tale voce è composta, quanto a L. 14.000.000.000 alla eliminazione del residuo relativo all'acquisto della nuova sede Unire mentre la parte restante è determinata principalmente dai residui passivi derivanti dagli ex enti tecnici incorporati a far data dal 1 gennaio 2001. Per quest'ultimo aspetto si fa rinvio a quanto già detto nel commento al rendiconto finanziario alla sezione residui.

Sopravvenienze passive

Le sopravvenienze passive ammontano a L. 3.029.907.849 e si riferiscono ai residui attivi eliminati in quanto non più realizzabili.

Anche in questo caso l'eliminazione si riferisce principalmente ai residui attivi derivanti dai bilanci degli ex enti tecnici incorporati che, in quanto già incassati durante l'esercizio nella gestione di competenza, risultavano al termine dell'esercizio non più realizzabili.

Insussistenze del passivo


Le insussistenze del passivo ammontano a L. 14.000.000.000 e derivano dall'eliminazione del saldo al 1 gennaio 2000 nella posta "Nuova sede Unire da acquistare". Per il commento si fa rinvio a quanto già detto nella parte relativa al rendiconto finanziario nella sezione residui.

Ammortamenti e deperimenti*Ammortamenti*

Per quanto riguarda gli ammortamenti si fa presente che i beni Immobili non risultano ammortizzati in quanto il comprensorio ippico di Settimo Milanese e il connesso centro antidoping entreranno in funzione nel 2001 mentre l'immobile di Bologna è locato a terzi ed in quanto tale considerato di carattere non strumentale.

Relativamente agli ammortamenti delle immobilizzazioni tecniche si rimanda a quanto già esposto per la corrispondente voce delle attività.

Roma, 6 giugno 2001





DELIBERA DEL CONSIGLIO DI AMMINISTRAZIONE
IN DATA 23 MAGGIO 2001 - NR. 212

OGGETTO: BILANCIO CONSUNTIVO ANNO 2000.

IL CONSIGLIO DI AMMINISTRAZIONE

VISTO, il Decreto Legislativo 29 ottobre 1999 n. 449, di riordino dell'U.N.I.R.E. a norma dell'art. 11 della legge 15 marzo 1997 n. 59;

PRESO ATTO che l'art. 9 "Risorse finanziarie" punto 2) del predetto D.to Lgs.vo 449/99 prevede che il Bilancio Consuntivo dell'U.N.I.R.E. sia sottoposto a certificazione, ai sensi degli articoli 155 e seguenti del Decreto Legislativo 24/02/1998 n. 58 e successive modificazioni;

CONSIDERATO che tale obbligo decorrerà a partire dal Bilancio Consuntivo 2000, in considerazione dell'avvenuto riordino dell'Ente dal 1° gennaio 2000;

RILEVATO che con la determinazione del Segretario Generale n. 915 in data 07/02/2001, è stata aggiudicata alla Società K.P.M.G. S.p.A. la licitazione privata per l'affidamento della revisione contabile del Bilancio Consuntivo Unire per il triennio 2000/2002

PRESO ATTO del bilancio consuntivo anno 2000 predisposto dal Servizio Amministrazione dell'Ente, secondo le modalità previste dal DPR. 696/79.

DELIBERA

L'approvazione del Bilancio Consuntivo per l'anno 2000, formulato secondo il documento allegato che forma parte integrante della presente delibera, le cui risultanze sono di seguito riassunte:

a) Rendiconto finanziario:

Entrate correnti	1.107.746.456.286
Uscite correnti	<u>989.715.275.866</u> + 118.031.180.420

Entrate in c/capitale	1.425.073.789	
Uscite in c/capitale	<u>5.166.045.151</u>	- 3.740.971.362
<u>Avanzo finanziario della competenza</u>		<u>114.290.209.058</u>
Entrate per partite di giro	29.339.935.619	
Uscite per partite di giro	<u>29.339.935.619</u>	=
b) <u>Situazione patrimoniale</u>		
Consistenza al 31/12/2000:		
Attività		682.998.067.442
Conti d'ordine		23.725.037.108
Totale		<u>706.723.104.550</u>
Passività		484.511.974.801
Patrimonio netto		198.486.092.641
		<u>682.998.067.442</u>
Conto d'ordine		23.725.037.108
Totale		<u>706.723.104.550</u>
c) <u>Conto economico</u>		
Entrate correnti della competenza	1.107.746.456.286	
Uscite correnti della competenza	<u>989.715.275.866</u>	118.031.180.420
Ammortamenti dell'esercizio	1.036.958.750	
Accantonamento fondo rischi	10.588.836.722	
Quota dell'esercizio per fondo indennità anzianità personale dipendente	<u>2.300.000.000</u>	- 13.925.795.472
Sopravvenienze attive	200.049.028	
Insussistenze passive	29.486.066.439	
Sopravvenienze passive	3.029.907.849	12.656.207.618
Insussistenze attive	<u>14.000.000.000</u>	
Avanzo economico dell'esercizio 2000		<u>116.761.592.566</u>
d) <u>Situazione amministrativa:</u>		
Consistenza di cassa all'inizio dell'esercizio 2000		234.605.872.577
Riscossioni:		
In c/competenza	695.770.101.347	
In c/residui	<u>67.383.612.454</u>	+ 763.153.713.801

Pagamenti:		
In c/competenza	678.835.547.698	
In c/residui	<u>122.803.594.507</u>	- 801.639.142.205
Consistenza di cassa alla fine dell'esercizio 2000		196.120.444.173
Residui attivi:		
Degli esercizi precedenti	10.641.655.429	
Dell'esercizio	<u>442.741.364.347</u>	+ 453.383.019.776
Residui passivi:		
Degli esercizi precedenti	117.261.942.059	
Dell'esercizio	<u>345.385.708.938</u>	- 462.647.950.997
Avanzo di amm.ne al termine dell'esercizio 2000		<u>186.855.812.952</u>

Dal predetto documento si ravvisa una maggiore disponibilità di L. 151.113.812.952 risultante dalla differenza tra l'avanzo di amministrazione accertato al 31 dicembre 2000 in L. 186.855.812.952 e l'avanzo presunto di L. 35.742.000.000 iscritto nel Bilancio Preventivo per l'esercizio in corso.

La presente delibera, unitamente ad una relazione illustrativa del Presidente, viene trasmessa al Ministero per le Politiche Agricole, al Ministero del Tesoro - Ragioneria Generale dello Stato I.G.F. ed alla Corte dei Conti - Sezione Controllo Gestione Finanziaria Enti.


IL SEGRETARIO GENERALE

(Dott. Aldo Testa)



IL PRESIDENTE

(Prof. Giovanni Polara)



RELAZIONE DEL COLLEGIO SINDACALE

**RELAZIONE DEL COLLEGIO SINDACALE UNIRE
AL BILANCIO CONSUNTIVO 2000****PREMESSA**

Il Conto consuntivo è stato redatto tenendo presente quanto stabilito dal DPR 18 dicembre 1979, n. 696.

Il Collegio ha accertato che i dati riportati nell'elaborato relativo al bilancio concordano con le scritture contabili dell'Ente.

Il Collegio dà atto che con nota in data 9/8/2001 la Soc. KPM6 ha presentato, in relazione a quanto disposto dall'art. 9 c. 2° del D. Lgs. 29/10/1999 n° 449, la certificazione ai sensi degli artt. 155 e seguenti del D.Lg. 24/2/1998 n° 58 sul conto consuntivo dell'Ente.

Il Collegio Sindacale nel prendere visione della suddetta certificazione, con verbale n° 281 del 10/09/01, ha invitato l'Ente a fornire delucidazioni e chiarimenti in merito ai punti 3.1 – 3.2 – 3.3 ed al paragrafo 4.

L'Ente sui predetti punti e paragrafo 4 ha inviato al Collegio un'apposita nota esplicativa (n° 713 del 9/11/2001) che è stata acquisita agli atti.

In particolare per quanto riguarda i minimi garantiti, iscritti per L. 262.652.824.179= nel capitolo 3.07.31.0 e per i quali l'Ente ritiene sussistenti i requisiti di certezza ed esigibilità, il Collegio è dell'avviso che, dato il lasso di tempo intercorso inutilmente tra il termine previsto per il versamento da parte dei concessionari (30/06/2001) e la data odierna, debba essere adottato un comportamento improntato alla cautela.

Al riguardo, il Collegio suggerisce di accantonare in un apposito fondo di riserva, fino alla definizione della posizione concernente i predetti "minimi garantiti", l'importo di L. 151.113.812.952= pari alla differenza tra l'avanzo di amministrazione accertato in L. 186.855.812.952= e quello iscritto in sede di redazione del bilancio di previsione 2001 in L. 35.742.000.000=.

Inoltre, poiché con lo stesso importo di L. 35.742.000.000=, è stato assicurato il pareggio di competenza dell'esercizio 2001, il Collegio ritiene che per i medesimi motivi di cautela precedentemente esposti, debba procedersi ad una riduzione delle spese di competenza per un pari importo.

AVANZO DI COMPETENZA

L'esercizio 2000 presenta un avanzo di competenza di Lire 114.290.209.058= così determinato:

Accertamenti L. 1.138.511.465.694

Impegni	L. 1.024.221.256.636
	<u>L. 114.290.209.058</u>

Durante l'esercizio sono state disposte variazioni di bilancio con delibere Consiglio di Amministrazione n. 39 del 25/10/2000 e n. 67 del 21/12/2000, entrambe approvate da parte dei Ministeri vigilanti.

Le entrate correnti accertate, pari a L. 1.107.746.456.286, derivano quasi totalmente dal Titolo III e precisamente :

dalla categoria 7a per L.	1.026.626.966.469	(prelievo Unire sulle scommesse)
dalla categoria 8a per L.	4.720.523.978	(redditi e proventi patrimoniali)
dalla categoria 9a per L.	26.398.365.839	(poste correttive e compensative di spese correnti)

Rispetto alle previsioni definitive si sono verificati incrementi per Lire 40.633.456.286; in particolare i prelievi Unire sulle scommesse hanno avuto complessivamente un aumento di L. 38.785.251.672.

Le entrate in conto capitale accertate per L. 1.425.073.789 si riferiscono alla categoria 14a (riscossioni di credito) con una diminuzione, rispetto alla previsione, di L. 974.926.211.

Per le spese correnti le somme impegnate ammontano a Lire 989.715.275.866 con una diminuzione di L. 55.078.724.134 rispetto alle previsioni definitive.

Le più significative economie realizzate sono le seguenti:

organi dell'Ente	L. 286.391.590
oneri per il personale	L. 1.093.205.993
spese per l'acquisto di beni e di servizi	L. 10.365.635.870
spese per prestazioni istituzionali	L. 42.192.127.864

Per quanto riguarda il capitolo 1.04.41.0 - Onorari e compensi per incarichi speciali e collaborazioni esterne, l'importo impegnato è di Lire 2.431.233.890 a fronte di una previsione definitiva di L. 2.600.000.000 (allo stanziamento iniziale di L. 2.350.000.000 è stato aggiunto un importo di L. 250.000.000, come da Delibera del Consiglio di Amministrazione n. 39 in data 25 ottobre 2000 per far fronte agli oneri per una indennità all'organo di vertice per attività di "Portavoce" di cui all'art. 7 della Legge 7/6/2000 n. 150 "Disciplina delle attività di informazione e di comunicazione delle pubbliche amministrazioni", per gli oneri connessi alla certificazione di bilancio ai sensi dell'art. 9 del D.Lgv 29/10/1999 n. 449 e soprattutto per le competenze per il funzionamento del Comitato di Redazione per la gestione e distribuzione delle immagini televisive delle corse ai sensi dell'art. 3, comma 2 del Decreto del Ministero delle Finanze, di concerto con il Ministero per le Politiche Agricole del 16/12/1999).

Si invita l'Amministrazione a contenere tali spese limitando l'attribuzione di incarichi professionali nei soli casi in cui non è possibile usufruire delle professionalità interne dell'Ente.

Handwritten initials and marks:
 A
 B
 C
 D
 E
 F
 G
 H
 I
 J
 K
 L
 M
 N
 O
 P
 Q
 R
 S
 T
 U
 V
 W
 X
 Y
 Z

Le spese impegnate in conto capitale ammontano a L. 5.166.045.151 con una diminuzione di L. 42.438.954.849, rispetto alle previsioni definitive, verificatasi principalmente nella categoria 12a - Acquisizioni di immobilizzazioni tecniche per L. 40.266.131.860.

Le partite di giro in entrata ed in uscita pareggiano; esse sono di complessive L. 29.339.935.619 ed hanno subito una diminuzione di Lire 890.064.381 rispetto alle previsioni definitive.

SITUAZIONE PATRIMONIALE

La situazione patrimoniale al 31/12/2000 (DPR 696/79 - ART. 34) espone i seguenti dati complessivi

ATTIVITA'	L. 682.998.067.442
- conti d'ordine	L. 23.725.037.108
	<u>L. 706.723.104.550</u>
PASSIVITA'	L. 484.511.974.801
(comprensiva del fondo di dotazione di Lire 1.774.961.076=)	
- avanzo economico dell'esercizio anno 2000 così determinato:	
(all'1/1/1999 L. 81.724.500.075	L. 198.486.092.641
anno 2000 L. 116.761.592.566)	L. 682.998.067.442
- conti d'ordine	L. 23.725.037.108
	<u>L. 706.723.104.550</u>

Al 31 dicembre 2000 i fondi di ammortamento ammontano a Lire 9.401.324.631 derivanti dalla sommatoria di quelli accantonati al 31/12/1999 pari a L. 8.364.365.881 e l'ulteriore importo di L. 1.036.958.750 riferito all'esercizio 2000.

Per quanto concerne le immobilizzazioni, si invita l'Amministrazione a ricognere tutto il patrimonio mobiliare ed immobiliare, compreso quello degli Enti tecnici incorporati, al fine di ricondurre il tutto ad un unico inventario.

Con particolare riferimento alla consistenza dei valori al 31/12/00 si evidenzia che le somme esposte rappresentano la sommatoria dei beni dell'Ente ai quali risultano aggiunti quelli dei singoli Enti tecnici soppressi.

Stesso criterio per la consistenza dei fondi di ammortamento e per le quote di accantonamento dell'anno.

Secondo quanto programmato dall'Ente è stato dato inizio ad una procedura che dovrà concludersi con la relazione di un unico inventario per i beni mobili ed immobili.

E' prevista inoltre la rivalutazione dei beni per riportare i valori storici ai valori effettivi.

A tale riguardo il Collegio Sindacale dà atto che con la determinazione del Segretario Generale n° 944 in data 9 febbraio c.a. è stata nominata un'apposita Commissione per la ricognizione dei beni mobili dell'Ente e relativa valutazione ai fini del rinnovo dell'inventario ai sensi dell'art. 44 del DPR 696/79 e dell'art. 19 del DPR 30 novembre 1979 n° 718.

Con il suddetto provvedimento sono stati nominati inoltre, due funzionari dell'Ente per provvedere alla ricognizione di tutti gli arredi e le strumentazioni di analisi del nuovo Centro Antidoping di Settimo Milanese.

La predetta Commissione sta attualmente svolgendo i compiti assegnati ed è previsto per il 31 dicembre il completamento dei lavori.

CONTO ECONOMICO

Il conto economico (DPR 696/79 - art. 35) presenta i seguenti dati complessivi:

- Entrate	1.107.746.456.286	
- Uscite	<u>989.715.275.866</u>	118.031.180.420
- Ammortamenti	1.036.958.750	
- TFR	2.300.000.000	
- Accantonamento fondo rischi	<u>10.588.836.722</u>	- <u>13.925.795.472</u>
Avanzo economico della competenza anno 2000		104.105.384.948
- Sopravvenienze attive	+ 200.049.028	
- Insussistenze passive	+ 29.486.066.439	
- Sopravvenienze passive	- 3.029.907.849	
- Insussistenza attiva	- <u>14.000.000.000</u>	<u>12.656.207.618</u>
Avanzo economico complessivo		116.761.592.566

SITUAZIONE AMMINISTRATIVA

La situazione amministrativa (DPR 696/79 - art. 36) presenta i seguenti dati:

CASSA:

Al 1° gennaio 2000, a seguito dell'incorporazione degli Enti tecnici, la consistenza della cassa presentava i seguenti dati:

Conto Tesoreria	C/C Postale	Totale
-----------------	-------------	--------

[Handwritten signatures and initials]

XIV LEGISLATURA — DISEGNI DI LEGGE E RELAZIONI — DOCUMENTI

UNIRE	227.937.304.242	28.881.462	227.966.185.704
ENCAT	753.097.496	-	753.097.496
JOCKEY	2.375.900.488	-	2.375.900.488
STEEPLE	1.075.446.086	-	1.075.446.086
ENCI	<u>2.435.242.803</u>	-	<u>2.435.242.803</u>
	234.576.991.115	28.881.462	234.605.872.577

La consistenza finale al 31/12/2000 esprime un saldo di Lire 196.120.444.173 che concorda con quanto riportato negli estratti conto :

- <u>B.M.P. di Siena/Tesoreria Unica</u> (tabella A legge 29 ottobre 1984 n. 720)	L. 195.435.267.851
- conti correnti postali	<u>L. 685.176.322</u>
	L. 196.120.444.173

RESIDUI:

1) RESIDUI DEGLI ESERCIZI PRECEDENTI:

a) attivi

Dalla iniziale consistenza di L. 80.855.126.704 sono stati eliminati L. 2.829.858.821 (in meno 3.029.907.849, in più 200.049.028) perché non più realizzabili, e sono stati riscossi importi per Lire 67.383.612.454; pertanto, al 31/12/2000, sono da riscuotere ancora L. 10.641.655.429.

b) passivi

All'1/1/2000 dalla iniziale consistenza di L. 269.551.603.005 sono stati detratti importi per L. 29.486.066.439 perché non dovuti e risultano pagate somme per L. 122.803.594.507; sono rimasti da pagare, al 31/12/2000, ancora L. 117.261.942.059.

2) RESIDUI DELL'ESERCIZIO 2000:

Gli attivi ammontano a L. 442.741.364.347; quelli passivi risultano iscritti per L. 345.385.708.938.

Negli attivi al capitolo 3.07.31.0 sono comprese L. 262.652.824.179 per differenza tra le quote di prelievo maturate ed il minimo annuo garantito che i concessionari sono tenuti a versare entro il 1° semestre dell'anno successivo ai sensi dell'art. 5 della convenzione allegata al decreto 20 aprile 1999 del Ministero delle Finanze di concerto con quello delle Politiche Agricole.

Nei passivi al capitolo 2.14.02.0 risulta iscritto in c/competenza Lire 1.438.134.109 che sommate al preesistente accantonamento al 31/12/1999 di L. 8.182.231.678 porta il Fondo indennità di licenziamento a L. 9.620.365.787.

Handwritten initials and marks:
 - A large 'N' with a checkmark.
 - A large 'R' with a checkmark.
 - A large 'S' with a checkmark.

XIV LEGISLATURA — DISEGNI DI LEGGE E RELAZIONI — DOCUMENTI

Complessivamente i residui attivi ammontano a L. 453.383.019.776, quelli passivi a L. 462.647.650.997 con un saldo negativo di Lire 9.264.631.221, che incidendo sulla consistenza di cassa del 31/12/2000 di L. 196.120.444.173, determina un avanzo di amministrazione pari a L. 186.855.812.952.

Nelle due tabelle che seguono sono state riepilogate le consistenze dei residui attivi e passivi al 1° gennaio 2000 (tenuto conto di quanto previsto dall'art.7 del D. Lgs.vo 449/79 e la relativa ripartizione secondo l'Ente di provenienza, la relativa evoluzione avvenuta durante l'esercizio, nonché la consistenza finale al 31/12/2000.

SITUAZIONE RESIDUI ATTIVI ANNO 2000

ENTE	RESIDUI AL 1/1/2000	VARIAZIONI + 0 -	RISCOSSI	RESIDUI AL 31/12/2000 (e relativa provenienza)	RESIDUI COMPETENZA	TOTALE CONSISTENZA AL 31/12/2000
UNIRE	77.741.908.958	+ 200.049.028	67.320.302.557	10.621.655.429	442.741.364.347	453.363.019.776
ex ENCAT	1.398.475.464	- 1.318.752.956	59.722.508	20.000.000	-	20.000.000
ex JOCKEY	571.735.051	- 571.735.051	-	-	-	-
ex STEEPLE	825.792.182	- 822.204.793	3.587.389	-	-	-
ex ENCI	317.215.049	- 317.215.049	-	-	-	-
	80.855.126.704	- 2.829.858.821	67.383.612.454	10.641.655.429	442.741.364.347	453.383.019.776

SITUAZIONE RESIDUI PASSIVI ANNO 2000

ENTE	RESIDUI AL 1/1/2000	VARIAZIONI + o -	PAGATI	RESIDUI AL 31/12/2000 (e relativa provenienza)	RESIDUI DI COMPETENZA	TOTALE CONSISTENZA AL 31/12/2000
UNIRE	250.780.173.697	- 14.020.278.270	122.803.594.507	113.956.300.920	345.385.708.938	459.342.009.858
ex ENCAT	7.492.135.965	- 6.289.940.516	-	1.202.195.449 (1)	-	1.202.195.449
ex JOCKEY	5.057.463.252	- 3.965.652.312	-	1.091.810.940 (2)	-	1.091.810.940
ex STEEPLE	1.606.139.485	- 1.287.944.735	-	318.194.750 (3)	-	318.194.750
ex ENCI	4.615.690.606	- 3.922.250.606	-	693.440.000 (4)	-	693.440.000
	269.551.603.005	- 29.486.066.439	122.803.594.507	117.261.942.059	345.385.708.938	462.647.650.997

(1) di cui L. 974.175.015 per TFR

(2) l'importo si riferisce al TFR

(3) l'importo si riferisce al TFR

(4) di cui L. 63.550.000 per TFR

%%%

A conclusione della esposizione dei dati del rendiconto in esame, il Collegio deve tuttavia evidenziare che non è stata ancora definita e trasmessa agli Organi vigilanti la dotazione organica più volte sollecitata sia dal Collegio che dal MIPA (note n° 111340 del 12/07/2000, n° 110877 del 15/03/2001 e n° 111180 del 23/04/2001); tale adempimento condiziona l'approvazione sia del bilancio 1999 che di quello in esame per i riflessi riguardanti le rilevanti spese rendicontate inerenti al personale dipendente.

Sulla base di quanto esposto, il Collegio esprime parere favorevole all'approvazione del Conto consuntivo 2000 a condizione che si provveda a quanto indicato nella "premessa" e che l'Ente definisca la pianta organica.

%%%

Letto, approvato e sottoscritto

IL COLLEGIO SINDACALE

Dott. Biagio Buompane _____ F.to _____

Dott. Carlo Di Iorio _____ F.to _____

Dr.ssa Patrizia Ruffini _____ F.to _____

Dott. Franco Alfredo Nicoletti _____ F.to _____

Rag. Giuseppe Lo Jacono _____ F.to _____



**CONTO CONSUNTIVO
AL 31 DICEMBRE 2001**
(con relativa relazione della società di revisione)

Relazione della società di revisione ai sensi dell'art. 9 della Legge 449/99 e dell'art. 156 del D.Lgs. n. 58 /98

Al Commissario Straordinario dell'Unione Nazionale per l'Incremento delle Razze Equine

- 1 Abbiamo svolto la revisione contabile del conto consuntivo dell'Unione Nazionale per l'Incremento delle Razze Equine - U.N.I.R.E. (composto dal rendiconto finanziario, situazione patrimoniale e conto economico corredati dalla parte della Relazione Illustrativa del Commissario intitolata Situazione Patrimoniale e Conto Economico - principi contabili e criteri di valutazione) per l'esercizio chiuso al 31 dicembre 2001, redatto ai sensi del D.P.R. 696/79:


I dati previsionali riportati nel rendiconto finanziario sono stati da noi esaminati con riferimento alla sola concordanza con le previsioni definitive approvate dall'U.N.I.R.E..

La responsabilità della redazione del conto consuntivo compete al Commissario Straordinario dell'U.N.I.R.E.. E' nostra la responsabilità del giudizio professionale espresso sul conto consuntivo e basato sulla revisione contabile.

- 2 Ad eccezione di quanto riportato nel successivo paragrafo 3, il nostro esame è stato condotto secondo i principi e i criteri per la revisione contabile raccomandati dalla Consob. In conformità ai predetti principi e criteri, la revisione è stata pianificata e svolta al fine di acquisire ogni elemento necessario per accertare se il conto consuntivo sia viziato da errori significativi e se risulti, nel suo complesso, attendibile. Il procedimento di revisione comprende l'esame, sulla base di verifiche a campione, degli elementi probativi a supporto dei saldi e delle informazioni contenuti nel conto consuntivo, nonché la valutazione dell'adeguatezza e della correttezza dei criteri contabili utilizzati e della ragionevolezza delle stime effettuate dagli amministratori.

In particolare, il nostro esame è stato svolto facendo riferimento alle norme concernenti la redazione del conto consuntivo e contenute nel D.P.R. 696/79 e per gli aspetti da questo non specificatamente regolamentati, alle norme di redazione del bilancio d'esercizio integrate ed interpretate dai principi contabili enunciati dai Consigli Nazionali dei Dottori Commercialisti e dei Ragionieri per quanto applicabili.

I dati al 1° gennaio 2001 presentati a fini comparativi, secondo quanto richiesto dalla legge, rappresentano i dati al 31 dicembre 2000 del conto consuntivo dell'U.N.I.R.E. al 31 dicembre 2000 per il cui giudizio si fa riferimento alla relazione da noi emessa in data 9 agosto 2001.



- 3 Riportiamo nel seguito le limitazioni alle procedure di revisione:
- 3.1 Come indicato nella Relazione Illustrativa del Commissario, l'Ente, a seguito del decreto interdirigenziale del 6 giugno 2002 ha ritenuto in assenza di elementi oggettivi di valutazione, di accantonare prudenzialmente un fondo svalutazione crediti pari a Lit 198 miliardi a fronte di un credito verso le agenzie ippiche pari a Lit 745 miliardi, di cui Lit 488 miliardi di credito per minimi garantiti. Tuttavia solo a seguito dell'esatta definizione delle scelte che verranno compiute dalle agenzie ippiche in relazione alle diverse possibilità di definizione del rapporto concessorio indicate dal Decreto Interdirigenziale, si potrà disporre dei necessari elementi per effettuare una valutazione dei crediti verso le agenzie ippiche al 31 dicembre 2001. In assenza di oggettivi elementi di riscontro che permettano di valutare l'effettiva recuperabilità parziale o totale di tali crediti verso le agenzie ippiche, non siamo in grado di poter valutare la congruità dei fondi svalutazione crediti iscritti nella situazione patrimoniale al 31 dicembre 2001.
- 3.2 Il mancato aggiornamento del libro degli inventari a far data dal 1° gennaio 2000, non ci ha permesso di ottenere sufficienti elementi probativi relativamente alla consistenza ed ai valori di iscrizione dei beni mobili ed immobili, nonché agli ammortamenti ad essi correlati, iscritti nella situazione patrimoniale al 31 dicembre 2001 nelle voci Immobili e Immobilizzazioni Tecniche rispettivamente per Lit 30.467 milioni e Lit 31.275 milioni, nei Fondi ammortamento per Lit 9.401 milioni e Lit 12.121 milioni e nel conto economico al 31 dicembre 2001, quali ammortamenti e deperimenti, per Lit 2.898 milioni.
- 3.3 Il conto economico al 31 dicembre 2001, nella parte relativa alle operazioni che non danno luogo a movimenti finanziari, non include le rettifiche ed integrazioni necessarie ai fini della determinazione del risultato economico dell'esercizio, quali le spese impegnate (costi di competenza dell'esercizio) e le entrate accertate di competenza di successivi esercizi.
- L'attuale sistema contabile dell'U.N.I.R.E. non consente la rilevazione e la quantificazione al 31 dicembre 2001 di tali rettifiche ed integrazioni relativamente alle quali non è stato pertanto possibile svolgere le procedure di revisione da noi ritenute necessarie al fine di accertare la corretta applicazione del principio di competenza nella redazione del conto economico.
- 4 Nella nostra relazione al conto consuntivo al 31 dicembre 2000, datata 9 agosto 2001, si indicava che a tale data non erano stati effettuati accantonamenti e stanziamenti a fronte di oneri e rischi derivanti dal contenzioso in essere stimati nella misura di circa Lit 2.000 milioni. A seguito della successiva iscrizione nel conto consuntivo al 31 dicembre 2001 degli oneri e rischi stimati in relazione al contenzioso in essere a tale data, l'accantonamento dell'esercizio al fondo rischi ed oneri risulta sovrastimato di Lit 2.000 milioni con conseguente effetto di pari importo sul risultato economico d'esercizio.




- 5 A causa della rilevanza dell'incertezza e delle limitazioni alle nostre verifiche descritte nel paragrafo 3, non siamo in grado di esprimere un giudizio sul conto consuntivo, come definito nel paragrafo 1, dell'Unione Nazionale per l'Incremento delle Razze Equine — U.N.I.R.E. per l'esercizio chiuso al 31 dicembre 2001.
- 6 Come indicato nella Relazione del Commissario, in data 11 aprile 2001 la Commissione Ispettiva, istituita in data 22 marzo 2001 dal Ministero delle Politiche Agricole e Forestali ha ultimato la propria indagine ispettiva sulla gestione dell'Ente ed ha provveduto ad inviare le risultanze di tale indagine al Ministero stesso. Sulla base di quanto riportato nel predetto verbale non sono emersi fatti che possano avere riflessi diretti o indiretti sul conto consuntivo al 31 dicembre 2001 dell'U.N.I.R.E..

Roma, 16 luglio 2002

KPMG S.p.A.



Benedetto Gamucci
Socio



BILANCIO CONSUNTIVO

INDICE :

A) -- RISULTANZE COMPLESSIVE

B) -- RENDICONTO FINANZIARIO
COMPETENZA
RESIDUI
CASSA

C) -- SITUAZIONE PATRIMONTALE

D) -- CONTO ECONOMICO

E) -- SITUAZIONE AMMINISTRATIVA

F) -- CONSISTENZA NUMERICA DEL PERSONALE

A) RISULTANZE COMPLESSIVE

RISULTANZE COMPLESSIVE

A) PARTE FINANZIARIA della COMPETENZA			
-	ENTRATE CORRENTI	1.107.746.456.286	
-	USCITE CORRENTI	<u>989.715.275.866</u>	+ 118.031.180.420
-	ENTRATE IN CONTO CAPITALE	1.425.073.789	
-	USCITE IN CONTO CAPITALE	<u>5.166.045.151</u>	- 3.740.971.362
	AVANZO FINANZIARIO della COMPETENZA		+ 114.290.209.058
-	ENTRATE PER PARTITE DI GIRO	29.339.935.619	
-	USCITE PER PARTITE DI GIRO	<u>29.339.935.619</u>	-
B) PARTE ECONOMICA			
-	ENTRATE CORRENTI	1.107.746.456.286	
-	USCITE CORRENTI	<u>989.715.275.866</u>	+ 118.031.180.420
-	AMMORTAMENTI DELL'ESERCIZIO	1.036.958.750	
-	QUOTA DELL'ESERCIZIO PER FONDO INDENNITA'	2.300.000.000	
-	ANZIANITA' PERSONALE DIPENDENTE	<u>10.588.836.722</u>	- 13.925.795.472
-	ACCANTONAMENTO FONDO RISCHI		
	AVANZO ECONOMICO della COMPETENZA		+ 104.105.384.948
-	SOPRAVVENIENZE ATTIVE	200.049.028	
-	INSUSSISTENZE DEL PASSIVO	29.486.066.439	
-	SOPRAVVENIENZE PASSIVE	3.029.907.849	
-	INSUSSISTENZA DELL'ATTIVO	<u>14.000.000.000</u>	+ 12.656.207.618
	AVANZO ECONOMICO COMPLESSIVO - ESERCIZIO 2000		+ 116.761.592.566

B) RENDICONTO FINANZIARIO

COMPETENZA

XIV LEGISLATURA — DISEGNI DI LEGGE E RELAZIONI — DOCUMENTI

U. N. I. R. E. - CONTO CONSUNTIVO 2000		RENDICONTO FINANZIARIO GESTIONE DI COMPETENZA				ENTRATE							
CODICE	NUMERO	DENOMINAZIONE	PREVISIONI			SOMME ACCERTATE			differenza rispetto alle previsioni				
			iniziali	in aumento	in diminuzione	definitive	ricosse	da riscuotere	TOT. accertamenti	in più	in meno		
3.08.01.0	08.01.0	categoria 8* - redditi e proventi patrimoniali											
		- affitti di immobili	0	20.000.000	0	20.000.000	0	20.000.000	20.000.000	0	0	0	0
3.08.02.0	08.02.0	- interessi e premi su titoli a reddito fisso	0	0	0	0	0	0	0	0	0	0	0
3.08.03.0	08.03.0	- interessi attivi su mutui depositi e c/c	5.300.000.000	0	0	5.300.000.000	5.300.000.000	4.601.201.411	4.700.523.978	0	0	599.476.022	599.476.022
		TOTALE CATEGORIA 8*	5.300.000.000	20.000.000	0	5.320.000.000	5.320.000.000	4.621.201.411	4.720.523.978	0	0	599.476.022	599.476.022
3.09.01.0	09.01.0	categoria 9* - poste correttive e compensative di spese correnti											
		- recuperi e rimborsi diversi	4.000.000.000	22.800.000.000	0	26.800.000.000	26.800.000.000	22.677.160.000	26.369.273.839	0	0	430.726.161	430.726.161
3.09.02.0	09.02.0	- indennizzi di assicurazione	0	0	0	0	0	0	29.092.000	29.092.000	0	0	0
3.09.11.0	09.11.0	- restituzione di quote di contributo risultanti eccedenti (art. 4 alleg. 5 delibera 132/85 C.A.) regolante i rapporti con le Società di corse e art. 3	0	0	0	0	0	0	0	0	0	0	0
		TOTALE CATEGORIA 9*	4.000.000.000	22.800.000.000	0	26.800.000.000	26.800.000.000	22.677.160.000	26.398.365.839	29.092.000	0	430.726.161	430.726.161
3.10.01.0	10.01.0	categoria 10* - entrate non classificabili in altre voci:											
		- entrate non classificabili	316.000.000	0	0	316.000.000	316.000.000	0	600.000	0	0	315.400.000	315.400.000
		TOTALE CATEGORIA 10*	316.000.000	0	0	316.000.000	316.000.000	0	600.000	0	0	315.400.000	315.400.000
		TOTALE TITOLO III	1.060.874.000.000	111.724.000.000	155.485.000.000	1.017.113.000.000	1.017.113.000.000	441.081.621.346	1.057.746.456.286	70.349.406.485	29.715.950.199	29.715.950.199	29.715.950.199
		TOTALE ENTRATE CORRENTI	1.110.874.000.000	111.724.000.000	155.485.000.000	1.067.113.000.000	1.067.113.000.000	441.081.621.346	1.107.746.456.286	70.349.406.485	29.715.950.199	29.715.950.199	29.715.950.199

XIV LEGISLATURA - DISEGNI DI LEGGE E RELAZIONI - DOCUMENTI

ENTRATE

RENDICONTO FINANZIARIO GESTIONE DI COMPETENZA

U. N. I. R. E. - CONTO CONSUNTIVO 2000

CODICE	NUMERO	DENOMINAZIONE	PREVISIONI			SOMME ACCERTATE			differenza rispetto alle previsioni		
			iniziali	in aumento	in diminuzione	definitive	riscosse	da riscuotere	TOT. accertamenti	in più	in meno
		ENTRATE IN CONTO CAPITALE									
		TITOLO IV - entrate per alienazione di beni patrimoniali e riscossione crediti categoria 11* - alienazione di immobili e diritti reali									
4.11.01.0	11.01.0	- entrate per cessione piste di allienamento	0	0	0	0	0	0	0	0	0
		TOTALE CATEGORIA 11*	0	0	0	0	0	0	0	0	0
		categoria 12* - alienazione di immobilizzazioni tecniche									
4.12.01.0	12.01.0	- alienazione beni mobili arredi e macchine di ufficio	0	0	0	0	0	0	0	0	0
4.12.02.0	12.02.0	- alienazione attrezzature tecniche	0	0	0	0	0	0	0	0	0
4.12.04.0	12.04.0	- alienazione automezzi	0	0	0	0	0	0	0	0	0
		TOTALE CATEGORIA 12*	0	0	0	0	0	0	0	0	0
		categoria 13* - realizzo di valori mobiliari									
4.13.01.0	13.01.0	- realizzo di titoli emessi e garantiti dallo Stato	0	0	0	0	0	0	0	0	0
4.13.03.0	13.03.0	- riscossione di altri titoli di credito	0	0	0	0	0	0	0	0	0
		TOTALE CATEGORIA 13*	0	0	0	0	0	0	0	0	0
		categoria 14* - riscossione di crediti									
4.14.01.0	14.01.0	- prelievi di depositi bancari	0	0	0	0	0	0	0	0	0
4.14.02.0	14.02.0	- prelievi di depositi vincolati per liquidazione indennità di anzianità	1.500.000.000	300.000.000	0	1.800.000.000	861.865.891	861.865.891	0	938.134.109	0
4.14.03.0	14.03.0	- ritiro di depositi a cauzione presso terzi	0	0	0	0	0	0	0	0	0
4.14.04.0	14.04.0	- riscossione di crediti diversi	0	0	0	0	0	0	0	0	0
4.14.06.0	14.06.0	- riscossione di mutui a medio e lungo termine	270.000.000	0	0	270.000.000	45.698.927	45.698.927	0	224.301.073	0
4.14.07.0	14.07.0	- riscossioni di prestiti ed anticipazioni a breve termine	330.000.000	0	0	330.000.000	517.508.971	517.508.971	187.508.971	0	0
4.14.08.0	14.08.0	- prelievi dalla Tesoreria Statale	0	0	0	0	0	0	0	0	0
		TOTALE CATEGORIA 14*	2.100.000.000	300.000.000	0	2.400.000.000	1.425.073.789	1.425.073.789	187.508.971	1.162.435.182	0
		TOTALE TITOLO IV	2.100.000.000	300.000.000	0	2.400.000.000	1.425.073.789	1.425.073.789	187.508.971	1.162.435.182	0

XIV LEGISLATURA - DISEGNI DI LEGGE E RELAZIONI - DOCUMENTI

U. N. I. R. E. - CONTO CONSUNTIVO 2000		RENDICONTO FINANZIARIO GESTIONE DI COMPETENZA				ENTRATE				
CODICE	NUMERO	DENOMINAZIONE	PREVISIONI			SOMME ACCERTATE			differenze rispetto alle previsioni	
			iniziali	in aumento	in diminuzione	definitive	ricosse	da riscuotere	TOT. accertamenti	in più
		TITOLO V - entrate derivanti da trasferimenti in conto capitale	0	0	0	0	0	0	0	0
		TOTALE TITOLO V	0	0	0	0	0	0	0	0
		TITOLO VI - accensione di prestiti								
		categoria 19* - assunzione di mutui								
6.19.01.0	19.01.0	- assunzione di mutui	0	0	0	0	0	0	0	0
		TOTALE CATEGORIA 19*	0	0	0	0	0	0	0	0
		categoria 20* - assunzione di altri debiti finanziari								
6.20.01.0	20.01.0	- contrazione debiti diversi	0	0	0	0	0	0	0	0
		TOTALE CATEGORIA 20*	0	0	0	0	0	0	0	0
		TOTALE TITOLO VI	0	0	0	0	0	0	0	0
		TOTALE ENTRATE in CONTO CAPITALE	2.100.000.000	300.000.000	0	2.400.000.000	1.425.073.789	0	187.508.971	1.162.435.182

XIV LEGISLATURA — DISEGNI DI LEGGE E RELAZIONI — DOCUMENTI

U. N. I. R. E. - CONTO CONSUNTIVO 2000		RENDICONTO FINANZIARIO				GESTIONE DI COMPETENZA		ENTRATE						
CODICE	NUMERO	DENOMINAZIONE	PREVISIONI		definitive	SOMME ACCERTATE		differenza rispetto alle previsioni						
			iniziali	in aumento		in diminuzione	definitive	riscolte	da riscuotere	TOT. accertamenti	in più	in meno		
		TITOLO VII partite di giro												
		categoria 22* - entrate aventi natura di partite di giro												
		ritenute erariali:												
7.22.01.0	22.01.0	- su stipendi e competenze varie	5.630.000.000	0	0	5.630.000.000	5.869.972.006	475.165.924	6.345.137.930	715.137.930	0			
7.22.02.0	22.02.0	- su contributi (art.28 dpr 600/79)	19.000.000.000	0	0	19.000.000.000	17.849.317.838	275.349.382	18.124.667.220	0	875.332.780			
7.22.03.0	22.03.0	- su premi cose	900.000.000	0	0	900.000.000	1.810.482.540	0	1.810.482.540	910.482.540	0			
		ritenute previdenziali ed assistenziali a carico del personale:												
7.22.11.0	22.11.0	- per ritenute previdenz. ed assistenz. di legge	1.835.000.000	0	0	1.835.000.000	981.113.220	185.468.748	1.166.591.968	0	668.418.032			
7.22.12.0	22.12.0	- per cassa di previdenza personale UNIRE	200.000.000	0	0	200.000.000	218.756.310	0	218.756.310	18.756.310	0			
		trattative a favore di terzi:												
7.22.21.0	22.21.0	- per sindacati	40.000.000	0	0	40.000.000	30.493.720	0	30.493.720	0	9.506.280			
7.22.22.0	22.22.0	- per CRAL- UNIRE	610.000.000	0	0	610.000.000	31.900.000	0	31.900.000	0	578.100.000			
7.22.23.0	22.23.0	- per polizze assicurative	105.000.000	0	0	105.000.000	47.141.360	0	47.141.360	0	57.858.640			
7.22.24.0	22.24.0	- per prestiti al personale	0	0	0	0	0	0	0	0	0			
		entrate destinate a terzi:												
7.22.34.0	22.34.0	- interesse cassa previdenza personale UNIRE	0	0	0	0	0	0	0	0	0			
7.22.35.0	22.35.0	- cedole su titoli di terzi in deposit. a cauzione	0	0	0	0	0	0	0	0	0			
7.22.36.0	22.36.0	- varie	110.000.000	0	0	110.000.000	112.622.805	1.319.255	113.942.060	3.942.060	0			
7.22.41.0	22.41.0	- rimborsi di somme pagate per conto terzi	700.000.000	0	0	700.000.000	638.828.639	411.602.807	1.050.431.446	350.431.446	0			
7.22.51.0	22.51.0	- depositi di terzi a cauzione in contanti	0	0	0	0	0	0	0	0	0			
7.22.61.0	22.61.0	- partite in scospeso	1.100.000.000	0	0	1.100.000.000	89.564.180	310.836.885	400.401.065	0	699.596.935			
		TOTALE CATEGORIA 22*	30.230.000.000	0	0	30.230.000.000	27.680.192.618	1.659.743.001	29.339.935.619	1.988.750.286	2.888.814.667			
		TOTALE TITOLO VII	30.230.000.000	0	0	30.230.000.000	27.680.192.618	1.659.743.001	29.339.935.619	1.988.750.286	2.888.814.667			

XIV LEGISLATURA - DISEGNI DI LEGGE E RELAZIONI - DOCUMENTI

U. N. I. R. E. - CONTO CONSUNTIVO 2000	RENDICONTO FINANZIARIO	GESTIONE DI COMPETENZA	PREVISIONI				SOMME ACCERTATE			ENTRATE			
			iniziali	in aumento	in diminuzione	definitive	riscosse	da riscuotere	TOT accertamenti	in più	in meno	differenza rispetto alle previsioni	
	RIEPILOGO DEI TITOLI												
	TITOLO I		0	0	0	0	0	0	0	0	0	0	0
	TITOLO II		50.000.000.000			50.000.000.000	50.000.000.000	0	50.000.000.000	0	0	0	0
	TITOLO III		1.060.874.000.000	111.724.000.000	155.485.000.000	1.017.113.000.000	616.664.834.940	441.081.621.346	1.057.746.456.286	70.348.406.485	29.715.950.199		
	TITOLO IV		2.100.000.000	300.000.000		2.400.000.000	1.425.073.789	0	1.425.073.789	187.508.971	1.162.435.182		
	TITOLO V		0	0	0	0	0	0	0	0	0	0	0
	TITOLO VI		0	0	0	0	0	0	0	0	0	0	0
	TITOLO VII		30.230.000.000			30.230.000.000	27.680.192.618	1.659.743.001	29.339.935.619	1.998.750.286	2.898.814.667		
	TOTALE DELLE ENTRATE		1.143.204.000.000	112.024.000.000	155.485.000.000	1.099.743.000.000	695.770.101.347	442.741.364.347	1.138.511.465.694	72.535.665.742	33.767.200.048		

XIV LEGISLATURA - DISEGNI DI LEGGE E RELAZIONI - DOCUMENTI

CODICE	NUMERO	DENOMINAZIONE	PREVISIONI			SOMME IMPEGNATE			USCITE			
			iniziali	in aumento	in diminuzione	definitive	pagate	da pagare	TOT. impegni	differenze rispetto alle previsioni in più	in meno	
		categoria 4 ^a - spese per l'acquisto di beni di consumo e di servizi										
		A) SPESE GENERALI										
1.04.01.0	04.01.0	- fido locali	4.800.000.000	0	0	4.800.000.000	4.236.311.679	1.022.000	4.237.333.679	0	562.666.321	
1.04.02.0	04.02.0	- spese per l'energia elettrica	350.000.000	0	0	350.000.000	275.020.496	0	275.020.496	0	74.979.504	
1.04.03.0	04.03.0	- combustibili ed energia elettrica per riscaldamento e spese per la costruzione degli impianti tecnici	20.000.000	15.000.000	0	35.000.000	15.160.100	0	15.160.100	0	19.839.900	
1.04.04.0	04.04.0	- spese condominiali e riscaldamento	175.000.000	0	0	175.000.000	98.976.350	0	98.976.350	0	76.023.650	
1.04.05.0	04.05.0	- canoni acqua	20.000.000	0	0	20.000.000	1.652.000	0	1.652.000	0	18.348.000	
1.04.06.0	04.06.0	- adattamento di locali e relativi impianti	3.000.000.000	0	2.000.000.000	1.000.000.000	52.654.800	70.960.000	123.634.800	0	876.365.200	
1.04.07.0	04.07.0	- pulizie uffici	450.000.000	0	0	450.000.000	303.466.420	70.673.040	374.139.460	0	85.860.540	
1.04.08.0	04.08.0	- spese di vigilanza sedi UNIRE	500.000.000	200.000.000	0	700.000.000	533.189.280	112.776.100	645.965.380	0	54.034.620	
1.04.11.0	04.11.0	- spese telefoniche	1.100.000.000	0	0	1.100.000.000	839.892.734	0	839.892.734	0	260.107.266	
1.04.12.0	04.12.0	- spese postali e telegrafiche	800.000.000	0	0	800.000.000	276.995.630	3.241.000	280.236.630	0	519.763.370	
1.04.13.0	04.13.0	- noleggio materiale e apparecchiature tecniche	70.000.000	0	0	70.000.000	600.000	0	600.000	0	69.400.000	
1.04.14.0	04.14.0	- spese per utilizzazione servizi tecnici	1.800.000.000	0	0	1.800.000.000	1.196.576.746	536.571.520	1.733.148.266	0	66.851.734	
1.04.15.0	04.15.0	- manutenzione e riparazione macchine e attrezzature uffici	550.000.000	0	0	550.000.000	360.951.300	79.293.380	440.244.680	0	108.755.320	
1.04.16.0	04.16.0	- manutenzione noleggio ed esercizio di mezzi di trasporto	200.000.000	0	0	200.000.000	27.386.530	28.531.360	55.917.910	0	144.082.090	
1.04.17.0	04.17.0	- acquisto di materiate di consumo per gli uffici	500.000.000	200.000.000	0	700.000.000	497.789.888	169.129.380	666.919.268	0	33.080.732	
			14.345.000.000	415.000.000	2.000.000.000	12.760.000.000	8.716.623.953	1.072.217.800	9.788.841.753	0	2.971.156.247	

XIV LEGISLATURA - DISEGNI DI LEGGE E RELAZIONI - DOCUMENTI

CODICE	NUMERO	DENOMINAZIONE	PREVISIONI			SOMME IMPEGNATE			USCITE		
			iniziali	in aumento	in diminuzione	definitive	pagate	da pagare	TOT. impegni	in più	in meno
1.04.18.0	04.18.0	- spese per la pubblicazione bandi di concorso	200.000.000	180.000.000	0	380.000.000	92.522.400	193.843.200	286.365.600	0	93.634.400
1.04.19.0	04.19.0	- acquisto di riviste giornali ed altre pubblicaz.	100.000.000	0	0	100.000.000	38.156.389	0	38.156.389	0	61.843.611
1.04.20.0	04.20.0	- acquisto vestiario e divise	10.000.000	0	0	10.000.000	7.574.400	0	7.574.400	0	2.425.600
1.04.21.0	04.21.0	- premi di assicurazione	400.000.000	0	0	400.000.000	280.234.220	0	280.234.220	0	119.765.780
1.04.22.0	04.22.0	- trasporti e facchinaggi	350.000.000	0	0	350.000.000	174.723.020	49.002.780	223.725.800	0	126.274.200
1.04.31.0	04.31.0	- spese per il funzionamento di commissioni comitati ecc.	700.000.000	0	0	700.000.000	572.860.510	76.343.280	649.203.800	0	50.796.200
1.04.32.0	04.32.0	- spese per studi indagini e rilevazioni	220.000.000	0	0	220.000.000	18.750.000	0	18.750.000	0	201.250.000
1.04.33.0	04.33.0	- spese per la stampa di pubblicazioni	1.000.000.000	0	0	1.000.000.000	180.737.470	0	180.737.470	0	819.262.530
1.04.34.0	04.34.0	- spese per l'organizzazione e la partecipazione a convegni, congressi ed altre manifestazioni	1.000.000.000	0	0	1.000.000.000	281.220.899	441.137.500	722.358.399	0	277.641.601
1.04.41.0	04.41.0	- onorari e compensi per incarichi speciali e collaborazioni esterne	2.350.000.000	250.000.000	0	2.600.000.000	2.029.156.070	402.077.820	2.431.233.890	0	168.766.110
1.04.51.0	04.51.0	- spese di rappresentanza	150.000.000	0	0	150.000.000	12.519.360	1.185.000	13.704.360	0	136.285.640
1.04.52.0	04.52.0	- spese per concorsi	120.000.000	0	0	120.000.000	0	0	0	0	120.000.000
1.04.53.0	04.53.0	- spese per accertamenti sanitari	45.000.000	0	0	45.000.000	4.987.680	0	4.987.680	0	40.012.320
1.04.55.0	04.55.0	- spese impianto ed esercizio del totalizzatore nazionale	10.000.000.000	9.600.000.000	0	19.600.000.000	2.217.617.400	17.362.382.600	19.600.000.000	0	0
TOTALE A)			30.990.000.000	10.445.000.000	2.000.000.000	39.435.000.000	14.627.683.771	19.618.189.990	34.245.873.761	0	5.189.126.239

XIV LEGISLATURA - DISEGNI DI LEGGE E RELAZIONI - DOCUMENTI

U. N. I. R. E. - CONTO CONSUNTIVO 2000		RENDICONTO FINANZIARIO - GESTIONE DI COMPETENZA				USCITE		
CODICE	NUMERO	DENOMINAZIONE	PREVISIONI			SOMME IMPEGNATE		
			iniziali	in aumento	in diminuzione	definitive	pagate	da pagare
							in più	in meno
		B) SPESE PER SERVIZI DIRETTI U.N.I.R.E.						
1.04.56.0	04.56.0	- spese gestione e trasmissione segnale televisivo delle corse	18.000.000.000	4.800.000.000	0	22.800.000.000	0	122.840.000
1.04.60.0	04.60.0	- canoni collegamenti telefonici T.D. riversamento scommesse	150.000.000	0	0	150.000.000	0	142.411.000
1.04.61.0	04.61.0	- canoni e spese collegamenti servizio telescriventi	1.300.000.000	0	0	1.300.000.000	0	203.221.760
		spese per la stampa e la spedizione di materiali ai delegati all'accettazione delle scommesse						
		a) stampa esterna						
1.04.62.0	04.62.0	- blocchi ricevute scommesse Agenzie Ippiche	0	0	0	0	0	0
1.04.63.0	04.63.0	- blocchi ricevute scommesse Tris	0	0	0	0	0	0
1.04.66.0	04.66.0	- spese per la stampa tecnica ippica e sportiva	1.000.000.000	0	0	1.000.000.000	0	853.200.000
1.04.67.0	04.67.0	- spese promozionali e di propaganda	17.000.000.000	0	15.000.000.000	2.000.000.000	1.206.350.000	39.314.470
1.04.68.0	04.68.0	- spese per pubblicità di pubblica utilità	0	0	0	0	0	0
1.04.69.0	04.69.0	- spese per la raccolta e la totalizzazione nazionale delle scommesse	0	0	0	0	0	0
		TOTALE B	37.450.000.000	4.800.000.000	15.000.000.000	27.250.000.000	7.993.409.515	1.360.987.230

XIV LEGISLATURA — DISEGNI DI LEGGE E RELAZIONI — DOCUMENTI

CODICE	NUMERO	DENOMINAZIONE	PREVISIONI			SOMME IMPEGNATE			USCITE		
			iniziali	in aumento	in diminuzione	definitive	pagate	da pagare	TOT. impegni	in più	in meno
		C) SPESE PER L'ESERCIZIO DELEGATO DELLE SCOMMESSE (art.2 comma 2 legge 24/3/1942 n.315 e art.unico legge 13/3/56 n.210)									
		a) negli ippodromi									
1.04.71.0	04.71.0	- retribuzione alle Società di corse per l'espletamento della delega all'esercizio delle scommesse al totalizzatore	0	0	0	0	0	0	0	0	0
1.04.72.0	04.72.0	- remunerazione dei servizi di base alle Società di corse per le scommesse accettate negli ippodromi	0	0	0	0	0	0	0	0	0
1.04.73.0	04.73.0	- finanziamento diretto alle Società di corse per le scommesse accettate negli ippodromi	54.000.000.000	0	10.800.000.000	43.200.000.000	40.189.793.813	1.999.560.330	42.189.354.143	0	1.010.645.857
		b) fuori degli ippodromi									
1.04.75.0	04.75.0	- premio incentivazione alle Agenzie Ippiche per l'espletamento della delega all'esercizio delle scommesse a riferimento al totalizzatore e a quota fissa	0	0	0	0	0	0	0	0	0
1.04.77.0	04.77.0	- corrispettivi ai delegati all'accettazione delle scommesse da riversare al totalizzatore	0	0	0	0	0	0	0	0	0
1.04.78.0	04.78.0	- corrispettivo al delegato alla gestione Totip	35.520.000.000	0	6.224.000.000	29.296.000.000	26.533.144.869	0	26.533.144.869	0	2.762.855.131
		c) per la scommessa Tris :									
1.04.81.0	04.81.0	- corrispettivi ai delegati all'accettazione della scommessa Tris	0	0	0	0	0	0	0	0	0
			88.520.000.000	0	17.024.000.000	72.496.000.000	66.722.938.682	1.999.560.330	68.722.499.012	0	3.773.500.988

XIV LEGISLATURA - DISEGNI DI LEGGE E RELAZIONI - DOCUMENTI

CODICE	NUMERO	DENOMINAZIONE	PREVISIONI				SOMME IMPEGNATE			differenze rispetto alle previsioni		USCITE
			iniziali	in aumento	in diminuzione	definitive	pagate	da pagare	TOT. impegni	in più	in meno	
1.04.87.0	04.87.0	d) spese per gli ippodromi : - remunerazione alle Società di corse per l'utilizzo dei immagini televisive delle corse al fini della raccolta della scommesse esterne	50.000.000.000	0	0	50.000.000.000	26.218.111.920	23.778.872.901	49.996.984.821	0	3.015.179	
1.04.88.0	04.88.0	- finanziamento alle Società di corse per la gestione ed il miglioramento degli impianti e dei servizi relativi all'organizzazione delle corse	131.700.000.000	0	0	131.700.000.000	86.628.264.111	45.071.735.889	131.700.000.000	0	0	
1.04.89.0	04.89.0	- remunerazione alle Società di corse dei servizi relativi alle scommesse fuori degli ippodromi	0	0	0	0	0	0	0	0	0	
1.04.91.0	04.91.0	- contributi erogati alle Società di corse per le spese di gestione degli ippodromi (art. unico legge 13/3/1968 n. 210)	0	0	0	0	0	0	0	0	0	
1.04.92.0	04.92.0	- fondo investimenti	38.700.000.000	90.000.000.000	0	128.700.000.000	0	128.700.000.000	128.700.000.000	0	0	
		TOTALE C	309.920.000.000	90.000.000.000	17.024.000.000	382.896.000.000	179.569.314.713	199.550.169.120	379.119.483.833	0	3.776.518.167	
1.04.93.0	04.93.0	D) SPESE VIGILANZA, DISCIPLIN., ECC. - spese per la vigilanza, disciplina e controllo tecnico delle corse	16.000.000.000	0	0	16.000.000.000	11.802.749.900	4.160.983.550	15.963.733.450	0	36.266.550	
		TOTALE D	16.000.000.000	0	0	16.000.000.000	11.802.749.900	4.160.983.550	15.963.733.450	0	36.266.550	
1.04.94.0	04.94.0	E) CONTROLLI ANTIDOPING - spese per controlli antidoping	20.000.000.000	0	8.000.000.000	12.000.000.000	9.984.439.432	2.012.820.884	11.997.260.316	0	2.739.684	
		TOTALE E	20.000.000.000	0	8.000.000.000	12.000.000.000	9.984.439.432	2.012.820.884	11.997.260.316	0	2.739.684	
1.04.95.0	04.95.0	F) ENTI TECNICI spese per la vigilanza disciplina e controllo tecnico delle corse da parte degli Enti Ippici :	0	0	0	0	0	0	0	0	0	
		- Ente Nazionale Corse al Trotto	0	0	0	0	0	0	0	0	0	
1.04.96.0	04.96.0	- Jockey Club Italiano	0	0	0	0	0	0	0	0	0	
1.04.97.0	04.97.0	- Società Steeple Chases d'Italia	0	0	0	0	0	0	0	0	0	
1.04.98.0	04.98.0	- Ente Nazionale Cavallo Italiano	0	0	0	0	0	0	0	0	0	
1.04.99.0	04.99.0	- spese per controlli antidoping	0	0	0	0	0	0	0	0	0	
		TOTALE F	0	0	0	0	0	0	0	0	0	
		(a+b+c+d+e+f) TOTALE CATEGORIA 4*	414.360.000.000	105.245.000.000	42.024.000.000	477.581.000.000	233.869.791.071	233.325.573.059	467.215.364.130	0	10.365.635.870	

XIV LEGISLATURA - DISEGNI DI LEGGE E RELAZIONI - DOCUMENTI

CODICE NUMERO	DENOMINAZIONE	PREVISIONI			SOMME IMPEGNATE			differenze rispetto alle previsioni						
		iniziali	in aumento	in diminuzione	definitive	pagate	da pagare	TOT. impegni	in più	in meno				
	categoria 6 ^a - spese per prestazioni istituzionali PREMI E PROVIDENZE A FAVORE DELL'IPPICA a) dotazioni per le corse													
1.05.01.0	05.01.0	254.703.000.000	1.023.000.000	0	255.726.000.000	204.782.785.915	32.079.504.855	236.862.290.570	0	18.863.709.430				
	- premi al traguardo proprietari e allevatori													
1.05.11.0	05.11.0	120.212.000.000	0	600.000.000	119.612.000.000	107.564.822.812	4.722.144.261	112.286.967.073	0	7.325.032.927				
	corse al galoppo pieno :													
1.05.12.0	05.12.0	23.514.000.000	600.000.000	0	24.114.000.000	23.115.488.000	0	23.115.488.000	0	998.512.000				
	- premi aggiunti													
1.05.21.0	05.21.0	23.410.000.000	0	100.000.000	23.310.000.000	5.722.727.360	15.559.677.390	21.282.404.750	0	2.027.595.250				
	corse al galoppo ostacoli :													
1.05.22.0	05.22.0	2.666.000.000	100.000.000	0	2.766.000.000	0	2.607.020.000	2.607.020.000	0	158.980.000				
	- premi al traguardo proprietari e allevatori													
1.05.31.0	05.31.0	7.486.000.000	0	0	7.486.000.000	1.048.503.250	5.908.316.750	6.956.820.000	0	529.180.000				
	corse al galoppo - mezzo sangue													
	- premi al traguardo proprietari e allevatori													
	CORSE TRIS													
	TROTTO :													
1.05.41.0	05.41.0	5.161.000.000	0	1.369.000.000	3.792.000.000	3.792.000.000	0	3.792.000.000	0	0				
	- premi al traguardo proprietari e allevatori													
1.05.42.0	05.42.0	8.422.000.000	0	200.000.000	8.222.000.000	6.627.000.000	1.573.000.000	8.200.000.000	0	22.000.000				
	- premi per la partecipazione alle corse													
1.05.43.0	05.43.0	4.728.000.000	0	1.800.000.000	2.928.000.000	2.345.345.500	554.654.500	2.900.000.000	0	28.000.000				
	- indennità trasferimento cavalli partecipanti													
	GALOPPO :													
1.05.51.0	05.51.0	3.042.000.000	0	700.000.000	2.342.000.000	0	2.189.000.000	2.189.000.000	0	153.000.000				
	- premi al traguardo proprietari e allevatori													
1.05.52.0	05.52.0	6.122.000.000	0	2.700.000.000	3.422.000.000	2.192.289.920	1.107.710.080	3.300.000.000	0	122.000.000				
	- premi per la partecipazione alle corse													
1.05.53.0	05.53.0	2.976.000.000	0	1.850.000.000	1.126.000.000	696.754.500	403.245.500	1.100.000.000	0	26.000.000				
	- indennità trasferimento cavalli partecipanti													
	CORSE TOTIP													
1.05.61.0	05.61.0	3.122.000.000	0	0	3.122.000.000	2.791.552.989	5.788.511	2.797.341.500	0	324.658.500				
	- premi di partecipazione - trotto													
1.05.62.0	05.62.0	1.620.000.000	0	0	1.620.000.000	910.503.000	0	910.503.000	0	709.497.000				
	- premi di partecipazione - galoppo													
1.05.71.0	05.71.0	560.000.000	0	0	560.000.000	374.204.570	5.280.000	379.484.570	0	180.515.430				
	- coppe e trofei													
1.05.72.0	05.72.0	625.000.000	0	0	625.000.000	0	625.000.000	625.000.000	0	0				
	- premi agli allevatori dei cavalli italiani meglio classificati nei concorsi ippici													
1.05.73.0	05.73.0	2.600.000.000	1.600.000.000	0	4.200.000.000	4.136.915.090	62.798.350	4.199.713.440	0	288.560				
	- spese organizzazione concorsi ippici nazionali, internazionali e spese tecnico-istituzionali													
		470.968.000.000	3.323.000.000	9.319.000.000	464.973.000.000	356.100.892.905	67.403.139.997	433.504.032.903	0	31.468.967.067				

USCITE

RENDICONTO FINANZIARIO GESTIONE DI COMPETENZA

U. N. I. R. E. - CONTO CONSUNTIVO 2000

XIV LEGISLATURA - DISEGNI DI LEGGE E RELAZIONI - DOCUMENTI

CODICE	NUMERO	DENOMINAZIONE	PREVISIONI			SOMME IMPEGNATE			USCITE			
			iniziali	in aumento	in diminuzione	definitive	pagate	da pagare	TOT. impegni	in più	in meno	
		categoria 6*. trasferimenti passivi										
1.06.01.0	06.01.0	- interventi assistenziali e sociali a favore del personale in servizio, di quello cassato dal servizio e delle loro famiglie	190.000.000	21.000.000	0	211.000.000	132.112.500	78.887.500	211.000.000	0	0	0
1.06.02.0	06.02.0	- equo indennizzo al personale per la perdita della integrità fisica subita per infermità contratta per causa di servizio	50.000.000	0	0	50.000.000	6.802.000	0	6.802.000	0	0	43.198.000
1.06.03.0	06.03.0	- altri trasferimenti passivi	0	0	0	0	0	0	0	0	0	0
		TOTALE CATEGORIA 6*	240.000.000	21.000.000	0	261.000.000	138.914.500	78.887.500	217.802.000	0	0	43.198.000
		categoria 7*. oneri finanziari										
1.07.01.0	07.01.0	- interessi su mutui	3.000.000.000	0	3.000.000.000	0	0	0	0	0	0	0
1.07.02.0	07.02.0	- interessi passivi su conti correnti bancari	0	0	0	0	0	0	0	0	0	0
1.07.03.0	07.03.0	- spese e commissioni bancarie	350.000.000	0	0	350.000.000	12.414.132	30.374.000	42.788.132	0	0	307.211.868
		TOTALE CATEGORIA 7*	3.350.000.000	0	3.000.000.000	350.000.000	12.414.132	30.374.000	42.788.132	0	0	307.211.868
		categoria 8*. oneri tributari										
1.08.01.0	08.01.0	- imposta sulle scommesse negli ippodromi	0	0	0	0	0	0	0	0	0	0
1.08.02.0	08.02.0	- imposta sulle scommesse nelle Agenzie Ippiche	0	0	0	0	0	0	0	0	0	0
1.08.03.0	08.03.0	- imposta sulle scommesse al Totalizzatore Ippico	0	0	0	0	0	0	0	0	0	0
1.08.04.0	08.04.0	- imposta sulla scommessa Tris	0	0	0	0	0	0	0	0	0	0
1.08.05.0	08.05.0	- imposta unica sul Totip	0	0	0	0	0	0	0	0	0	0
1.08.11.0	08.11.0	- imposte e tasse indirette	1.650.000.000	0	1.500.000.000	150.000.000	25.980.000	0	25.980.000	0	0	124.020.000
1.08.12.0	08.12.0	- oneri fiscali, imposte patrimoniali e varie	30.000.000.000	0	20.000.000.000	10.000.000.000	1.598.254.821	8.365.771.550	9.964.026.371	0	0	35.973.629
		TOTALE CATEGORIA 8*	31.650.000.000	0	21.500.000.000	10.150.000.000	1.624.234.821	8.365.771.550	9.990.006.371	0	0	159.993.629

XIV LEGISLATURA - DISEGNI DI LEGGE E RELAZIONI - DOCUMENTI

U. N. I. R. E. - CONTO CONSUNTIVO 2000		RENDICONTO FINANZIARIO GESTIONE DI COMPETENZA				USCITE					
CODICE	NUMERO	DENOMINAZIONE	PREVISIONI		SOMME IMPEGNATE			differenze rispetto alle previsioni			
			iniziali	in aumento in diminuzione	definitive	pagate	da pagare	TOT. impegni	in più	in meno	
1.09.01.0	09.01.0	categoria 9° - poste correttive e compensative di entrate correnti	300.000.000	500.000.000	0	800.000.000	768.901.685	0	768.901.685	0	31.098.315
		TOTALE CATEGORIA 9°	300.000.000	500.000.000	0	800.000.000	768.901.685	0	768.901.685	0	31.098.315
1.10.01.0	10.01.0	categoria 10° somme non classificabili in altre voci	1.700.000.000	0	0	1.700.000.000	1.256.881.620	169.488.300	1.426.378.920	0	273.620.080
1.10.02.0	10.02.0	- spese per illi, arbitraggi, risarcimenti ed accessori	30.350.000.000	0	30.350.000.000	0	0	0	0	0	0
1.10.03.0	10.03.0	- fondo di riserva per integrazione di bilancio	250.000.000	0	0	250.000.000	8.367.090	0	8.367.090	0	241.632.910
1.10.04.0	10.04.0	- oneri vari straordinari	50.000.000	0	0	50.000.000	0	0	0	0	50.000.000
1.10.05.0	10.05.0	- altre spese non classificabili	50.000.000	0	0	50.000.000	15.391.985	0	15.391.985	0	34.608.015
		TOTALE CATEGORIA 10°	32.400.000.000	0	30.350.000.000	2.050.000.000	1.280.640.695	169.488.300	1.450.138.995	0	599.861.005
		TOTALE TITOLO I	1.062.778.000.000	119.869.000.000	137.854.000.000	1.044.794.000.000	647.364.323.347	342.350.952.519	989.715.275.866	0	55.078.724.134

XIV LEGISLATURA - DISEGNI DI LEGGE E RELAZIONI - DOCUMENTI

U. N. I. R. E. - CONTO CONSUNTIVO 2000		RENDICONTO FINANZIARIO				GESTIONE DI COMPETENZA				USCITE			
CODICE	NUMERO	DENOMINAZIONE	PREVISIONI				SOMME IMPEGNATE			differenze rispetto alle previsioni			
			iniziali	in aumento	in diminuzione	definitive	pagate	da pagare	TOT. impegni	in più	in meno		
2.11.01.0	11.01.0	TITOLO 11 - SPESE IN CONTO CAPITALE categoria 11* acquisizione beni di uso durevole ed opere immobiliari - realizzazione piste di allenamento	0	0	0	0	0	0	0	0	0	0	0
		TOTALE CATEGORIA 11*	0	0	0	0	0	0	0	0	0	0	0
2.12.01.0	12.01.0	categoria 12* acquisizione di immobilizzazioni tecniche - mobili arredi macchine ufficio ecc.	3.330.000.000	0	0	3.330.000.000	82.068.780	61.400.400	143.467.180	0	0	3.186.532.820	0
2.12.02.0	12.02.0	- libri e pubblicazioni per la biblioteca	5.000.000	0	0	5.000.000	0	0	0	0	0	5.000.000	0
2.12.03.0	12.03.0	- macchine ed attrezzature tecniche	2.100.000.000	0	1.000.000.000	1.100.000.000	743.480.160	281.920.800	1.025.400.960	0	0	74.599.040	0
2.12.04.0	12.04.0	- sede UNIRE	5.000.000.000	31.000.000.000	0	36.000.000.000	0	0	0	0	0	36.000.000.000	0
2.12.05.0	12.05.0	- automezzi	150.000.000	0	150.000.000	0	0	0	0	0	0	0	0
2.12.07.0	12.07.0	- ripristino trasformazioni e manutenzione straordinaria impianti attrezzi e macchinari di Settimo Milanese	300.000.000	0	0	300.000.000	0	300.000.000	300.000.000	0	0	0	0
2.12.08.0	12.08.0	- attrezzature per controllo antidoping	1.000.000.000	0	0	1.000.000.000	0	0	0	0	0	1.000.000.000	0
2.12.09.0	12.09.0	- centro cavallo in Casalina di Deruta	0	0	0	0	0	0	0	0	0	0	0
2.12.10.0	12.10.0	- centro antidoping	0	0	0	0	0	0	0	0	0	0	0
2.12.11.0	12.11.0	- struttura per allenamento e allevamento cavalli tirolo	25.000.000.000	0	0	25.000.000.000	0	0	0	0	0	0	0
2.12.12.0	12.12.0	- struttura per allenamento e allevamento cavalli galoppo	25.000.000.000	0	0	25.000.000.000	0	0	0	0	0	0	0
		TOTALE CATEGORIA 12*	61.885.000.000	31.000.000.000	51.150.000.000	41.735.000.000	825.546.940	643.321.200	1.468.868.140	0	0	40.266.131.860	0

XIV LEGISLATURA - DISEGNI DI LEGGE E RELAZIONI - DOCUMENTI

U. N. I. R. E. - CONTO CONSUNTIVO 2000		RENDICONTO FINANZIARIO GESTIONE DI COMPETENZA				USCITE						
CODICE	NUMERO	DENOMINAZIONE	PREVISIONI			SOMME IMPEGNATE			differenze rispetto alle previsioni			
			iniziali	in aumento	in diminuzione	definitive	pagate	da pagare	TOT. impegni	in più	in meno	
		categoria 13* partecipazioni e acquisto di valori mobiliari										
2.13.01.0	13.01.0	- acquisto titoli emessi o garantiti dallo Stato e assimilati	0	0	0	0	0	0	0	0	0	0
2.13.02.0	13.02.0	- depositi di buoni postali	0	0	0	0	0	0	0	0	0	0
2.13.03.0	13.03.0	- acquisti di altri titoli di credito	0	0	0	0	0	0	0	0	0	0
		TOTALE CATEGORIA 13*	0	0	0	0	0	0	0	0	0	0
		categoria 14* concessione di crediti ed anticipazioni										
2.14.01.0	14.01.0	- versamenti in depositi	270.000.000	0	0	270.000.000	0	0	0	0	0	270.000.000
2.14.02.0	14.02.0	- versamento di depositi per il fondo indennità di licenziamento	2.000.000.000	300.000.000	0	2.300.000.000	861.865.891	1.438.134.109	2.300.000.000	0	0	0
2.14.03.0	14.03.0	- depositi a cauzione	205.000.000	0	0	205.000.000	2.250.000	0	2.250.000	0	0	202.750.000
2.14.05.0	14.05.0	- concessione di mutui a medio e lungo termine	800.000.000	0	200.000.000	600.000.000	0	0	0	0	0	600.000.000
2.14.06.0	14.06.0	- concessione di prestiti ed anticipazioni a breve termine	595.000.000	200.000.000	0	795.000.000	533.061.120	0	533.061.120	0	0	261.938.880
2.14.08.0	14.08.0	- versamenti presso la Tesoreria Statale	0	0	0	0	0	0	0	0	0	0
2.14.09.0	14.09.0	- versamento presso la Tesoreria Statale del realized indennità di licenziamento	0	0	0	0	0	0	0	0	0	0
		TOTALE CATEGORIA 14*	3.870.000.000	500.000.000	200.000.000	4.170.000.000	1.397.177.011	1.438.134.109	2.835.311.120	0	0	1.334.688.880

U. N. I. R. E. - CONTO CONSUNTIVO 2000		RENDICONTO FINANZIARIO				GESTIONE DI COMPETENZA				USCITE	
CODICE	NUMERO	DENOMINAZIONE	PREVISIONI				SOMME IMPEGNATE			differenza rispetto alle previsioni	
			iniziali	in aumento	in diminuzione	definitive	pagate	da pagare	TOT. impegni	in più	in meno
2.15.01.0	15.01.0	categoria 15* indennità di anzianità e similari al personale cessato dal servizio	1.700.000.000	0	0	1.700.000.000	861.865.891	0	861.865.891	0	838.134.109
		- indennità di anzianità e similari al personale cessato dal servizio									
		TOTALE CATEGORIA 15*	1.700.000.000	0	0	1.700.000.000	861.865.891	0	861.865.891	0	838.134.109
		TOTALE TITOLO II	67.455.000.000	31.500.000.000	51.350.000.000	47.605.000.000	3.084.569.842	2.081.455.309	5.166.045.151	0	42.439.954.849

XIV LEGISLATURA — DISEGNI DI LEGGE E RELAZIONI — DOCUMENTI

U. N. I. R. E. - CONTO CONSUNTIVO 2000		RENDICONTO FINANZIARIO GESTIONE DI COMPETENZA				PREVISIONI			SOMME IMPEGNATE			USCITE	
CODICE	NUMERO	DENOMINAZIONE	iniziali	in aumento	in diminuzione	definitive	SOMME IMPEGNATE		differenze rispetto alle previsioni in più	in meno			
							pagate	da pagare					
		TITOLO III - ESTINZIONE DI MUTUI E ANTICIPAZIONI											
3.16.01.0	16.01.0	categoria 16* rimborso di mutui - rimborsi di mutui	0	0	0	0	0	0	0	0	0	0	0
		TOTALE CATEGORIA 16*	0	0	0	0	0	0	0	0	0	0	0
3.17.01.0	17.01.0	categoria 17* rimborso di anticipazioni passive - rimborsi di anticipazioni passive	0	0	0	0	0	0	0	0	0	0	0
		TOTALE CATEGORIA 17*	0	0	0	0	0	0	0	0	0	0	0
3.18.01.0	18.01.0	categoria 18* rimborso di obbligazioni - rimborsi di obbligazioni	0	0	0	0	0	0	0	0	0	0	0
		TOTALE CATEGORIA 18*	0	0	0	0	0	0	0	0	0	0	0
3.19.01.0	19.01.0	categoria 19* restituzioni alle gestioni autonome di anticipazioni - restituzione alle gestioni autonome di anticipazioni	0	0	0	0	0	0	0	0	0	0	0
		TOTALE CATEGORIA 19*	0	0	0	0	0	0	0	0	0	0	0
		categoria 20* estinzione debiti diversi	0	0	0	0	0	0	0	0	0	0	0
		TOTALE CATEGORIA 20*	0	0	0	0	0	0	0	0	0	0	0
		TOTALE TITOLO III	0	0	0	0	0	0	0	0	0	0	0
		TOTALE SPESE IN CONTO CAPITALE	67.455.000.000	31.500.000.000	51.350.000.000	47.605.000.000	3.084.589.842	2.081.455.309	5.166.045.151	0	0	42.438.954.849	

XIV LEGISLATURA - DISEGNI DI LEGGE E RELAZIONI - DOCUMENTI

USCITE

RENDICONTO FINANZIARIO GESTIONE DI COMPETENZA

U. N. I. R. E. - CONTO CONSUNTIVO 2000

CODICE NUMERO	DENOMINAZIONE	PREVISIONI			SOMME IMPEGNATE			differenze rispetto alle previsioni		
		iniziali	in aumento	in diminuzione	definitive	pagato	da pagare	TOT. impegni	in più	in meno
	TITOLO IV - partite di giro									
	categoria 21* spese aventi natura di partite di giro									
	versamento ritenute erariali:									
4.21.01.0	- su stipendi e competenza varie	5.630.000.000	0	0	5.630.000.000	5.762.497.930	582.640.000	6.345.137.930	715.137.930	0
4.21.02.0	- su contributi (art.28 DPR 600/73)	19.000.000.000	0	0	19.000.000.000	18.124.667.220	0	18.124.667.220	0	875.332.780
4.21.03.0	- su premi corse	900.000.000	0	0	900.000.000	1.725.612.100	84.870.440	1.810.482.540	910.482.540	0
	versamento ritenute previdenziali ed assistenziali a carico del personale:									
4.21.11.0	- per ritenute previdenz. ed assistenz. di legge	1.835.000.000	0	0	1.835.000.000	966.336.456	200.245.510	1.166.581.968	0	666.418.032
4.21.12.0	- per cassa di previdenza personale UNIRE	200.000.000	0	0	200.000.000	187.368.550	31.387.760	218.756.310	18.756.310	0
	versamento trattenute a favore di terzi:									
4.21.21.0	- per sindacati	40.000.000	0	0	40.000.000	26.626.610	3.867.110	30.493.720	0	9.506.280
4.21.22.0	- per CRAL- UNIRE	610.000.000	0	0	610.000.000	29.915.000	1.985.000	31.900.000	0	578.100.000
4.21.23.0	- per polizze assicurative	105.000.000	0	0	105.000.000	42.646.150	4.495.210	47.141.360	0	57.658.640
4.21.24.0	- per prestiti al personale	0	0	0	0	0	0	0	0	0
	versamento entrate destinate a terzi:									
4.21.34.0	- interessi attivi cassa previdenza personale UNIRE	0	0	0	0	0	0	0	0	0
4.21.35.0	- cedole su titoli di terzi in depos. a cauzione	0	0	0	0	0	0	0	0	0
4.21.36.0	- varie	110.000.000	0	0	110.000.000	106.508.780	5.433.280	113.942.060	3.942.060	0
4.21.41.0	- somme pagate per conto terzi	700.000.000	0	0	700.000.000	1.014.396.446	36.035.000	1.050.431.446	350.431.446	0
4.21.51.0	- depositi di terzi a cauzione in contanti	0	0	0	0	0	0	0	0	0
4.21.61.0	- partite in conto scopesi	1.100.000.000	0	0	1.100.000.000	398.058.265	2.341.800	400.401.065	0	699.598.935
	TOTALE CATEGORIA 21*	30.230.000.000	0	0	30.230.000.000	28.386.634.509	953.301.110	28.339.935.619	1.998.750.286	2.888.614.667
	TOTALE TITOLO IV	30.230.000.000	0	0	30.230.000.000	28.386.634.509	953.301.110	28.339.935.619	1.998.750.286	2.888.614.667

XIV LEGISLATURA - DISEGNI DI LEGGE E RELAZIONI - DOCUMENTI

U. N. I. R. E. - CONTO CONSUNTIVO 2000	RENDICONTO FINANZIARIO				GESTIONE DI COMPETENZA				USCITE		
	RIEPILOGO DEI TITOLI	PREVISIONI		SOMME IMPEGNATE		differenze rispetto alle previsioni		in più	in meno		
	iniziali	in aumento	in diminuzione	definitive	pagate	da pagare	TOT. impegnati				
TITOLO I	1.062.779.000.000	119.869.000.000	137.854.000.000	1.044.794.000.000	647.364.323.347	342.350.952.519	989.715.275.866	0	55.078.724.134		
TITOLO II	67.455.000.000	31.500.000.000	51.350.000.000	47.605.000.000	3.084.599.842	2.081.455.309	5.166.045.151	0	42.438.954.849		
TITOLO III	0	0	0	0	0	0	0	0	0		
TITOLO IV	30.230.000.000	0	0	30.230.000.000	28.386.634.509	953.301.110	29.339.935.619	1.998.750.286	2.889.814.667		
TOTALE DELLE SPESE	1.160.464.000.000	151.369.000.000	189.204.000.000	1.122.629.000.000	678.835.547.698	345.385.708.938	1.024.221.256.636	1.998.750.286	100.406.493.650		

B) RENDICONTO FINANZIARIO

RESIDUI

XIV LEGISLATURA - DISEGNI DI LEGGE E RELAZIONI - DOCUMENTI

RENDICONTO FINANZIARIO - GESTIONE DEI RESIDUI ATTIVI

U. N. I. R. E. - CONTO CONSUNTIVO 2000

CODICE	NUMERO	DENOMINAZIONE	RESIDUI al 01/01/2000	RISCOSSI	RIMASTI da RISCOUOTERE al 31/12/2000	VARIAZIONI	
						IN PIU'	IN MENO
		ENTRATE CORRENTI	0	0	0	0	0
		TITOLO I - ENTRATE CONTRIBUTIVE	0	0	0	0	0
		TOTALE TITOLO I	0	0	0	0	0
		TITOLO II - ENTRATE DERIVANTI DA TRASFERIMENTI CORRENTI					
2.05.01.0	05.01.0	categoria 2* - entrate derivanti da trasferimenti correnti	0	0	0	0	0
		TOTALE TITOLO II	0	0	0	0	0
		TITOLO III - ALTRE ENTRATE					
		categoria 7* - entrate derivanti dalla vendita di beni o dalla prestazione di servizi	0	0	0	0	0
3.07.01.0	07.01.0	- ricavi dalla vendita di pubblicazioni	0	0	0	0	0
		proventi derivanti dalla prestazione di servizi					
		- A) prelievo UNIRE sulle scommesse					
3.07.11.0	07.11.0	- al TOTALIZZATORE	0	0	0	0	0
3.07.21.0	07.21.0	- al LIBRO	32.818.679	0	32.818.679	0	0
3.07.31.0	07.31.0	- nelle AGENZIE IPPICHE	51.520.068.811	40.931.232.089	10.588.836.722	0	0
3.07.41.0	07.41.0	- al TOTALIZZATORE INTERURBANO	4.724.498.064	4.724.498.064	0	0	0
3.07.51.0	07.51.0	- TRIS	13.208.335.924	13.208.335.924	0	0	0
3.07.61.0	07.61.0	- TOTIP	1.147.717.650	1.147.717.622	28	0	0
			70.433.390.100	60.011.783.699	10.621.655.429	200.049.028	0
		B) proventi derivanti dalle corse:					
		- entrate e rinunce nelle corse	0	0	0	0	0
3.07.71.0	07.71.0	- sovrapprezzi sulle corse a vendere e reclamare	0	0	0	0	0
3.07.81.0	07.81.0	- quota UNIRE quale ente organizzatore delle corse	0	0	0	0	0
3.07.91.0	07.91.0	abbinata alle lotterie di Agrano e Merano	0	0	0	0	0
3.07.95.0	07.95.0	C) proventi per vincite non riscosse e biglietti non rimborsati	184.930.968	184.930.968	0	0	0
3.07.97.0	07.97.0	- diritti per patenti, qualifiche, colori, nomi assunti, passaggi di proprietà ecc.	787.435.400	0	0	0	787.435.400
3.07.99.0	07.99.0	- realizzi per cessioni di materiali fuori uso	0	0	0	0	0
		TOTALE CATEGORIA 7*	71.405.756.468	60.186.714.667	10.621.655.429	200.049.028	787.435.400

XIV LEGISLATURA - DISEGNI DI LEGGE E RELAZIONI - DOCUMENTI

RENDICONTO FINANZIARIO - GESTIONE DEI RESIDUI ATTIVI

U. N. I. R. E. - CONTO CONSUNTIVO 2000

CODICE	NUMERO	DENOMINAZIONE	RESIDUI al 01/01/2000	RISCOSSI	RIMASTI da RISCIUOTERE al 31/12/2000	VARIAZIONI	
						IN PIU'	IN MENO
3.08.01.0	08.01.0	categoria 8* - redditi e proventi patrimoniali - affitti di immobili	20.000.000	0	20.000.000	0	0
3.08.02.0	08.02.0	- interessi e premi su titoli a reddito fisso	0	0	0	0	0
3.08.03.0	08.03.0	- interessi attivi su mutui depositi e c/c	6.699.569.347	6.697.244.347	0	0	2.325.000
		TOTALE CATEGORIA 8*	6.719.569.347	6.697.244.347	20.000.000	0	2.325.000
3.09.01.0	09.01.0	categoria 9* - poste correttive e compensative di spese correnti - recuperi e rimborsi diversi	520.665.808	0	0	0	520.665.808
3.09.02.0	09.02.0	- indennizzi di assicurazione	0	0	0	0	0
3.09.11.0	09.11.0	- restituzione di quote di contributo risultanti eccedenti (art. 4 alleg. 5 delibera 132/85 C.A.) regolante i rapporti con le Società di corse e art. 3	0	0	0	0	0
		TOTALE CATEGORIA 9*	520.665.808	0	0	0	520.665.808
3.10.01.0	10.01.0	categoria 10* - entrate non classificabili in altre voci: - entrate non classificabili	524.668.532	0	0	0	524.668.532
		TOTALE CATEGORIA 10*	524.668.532	0	0	0	524.668.532
		TOTALE TITOLO III	79.170.660.155	66.893.959.014	10.641.655.429	200.049.028	1.835.094.740
		TOTALE ENTRATE CORRENTI	79.170.660.155	66.893.959.014	10.641.655.429	200.049.028	1.835.094.740

XIV LEGISLATURA - DISEGNI DI LEGGE E RELAZIONI - DOCUMENTI

RENDICONTO FINANZIARIO - GESTIONE DEI RESIDUI ATTIVI

U. N. I. R. E. - CONTO CONSUNTIVO 2000

CODICE	NUMERO	DENOMINAZIONE	RESIDUI al 01/01/2000	RISCOSSI	RIMASTI da RISCIUTTERE al 31/12/2000	TOTALI		VARIAZIONI	
								IN PIU'	IN MENO
		ENTRATE IN CONTO CAPITALE							
		TITOLO IV - entrate per alienazione di beni patrimoniali e riscossione crediti categoria 11* - alienazione di immobili e diritti reali							
4.11.01.0	11.01.0	- entrate per cessione piste di allenamento	0	0	0	0	0	0	0
		TOTALE CATEGORIA 11*	0	0	0	0	0	0	0
		categoria 12* - alienazione di immobilizzazioni tecniche							
4.12.01.0	12.01.0	- alienazione beni mobili arredi e macchine di ufficio	23.600	0	0	0	0	0	23.600
4.12.02.0	12.02.0	- alienazione attrezzature tecniche	0	0	0	0	0	0	0
4.12.04.0	12.04.0	- alienazione automezzi	0	0	0	0	0	0	0
		TOTALE CATEGORIA 12*	23.600	0	0	0	0	0	23.600
		categoria 13* - realizzo di valori mobiliari							
4.13.01.0	13.01.0	- realizzo di titoli emessi e garantiti dallo Stato	0	0	0	0	0	0	0
4.13.03.0	13.03.0	- riscossione di altri titoli di credito	5.059.678	0	0	0	0	0	5.059.678
		TOTALE CATEGORIA 13*	5.059.678	0	0	0	0	0	5.059.678
		categoria 14* - riscossione di crediti							
4.14.01.0	14.01.0	- prelievi di depositi bancari	0	0	0	0	0	0	0
4.14.02.0	14.02.0	- prelievi di depositi vincolati per liquidazione indennità di anzianità	489.653.440	489.653.440	0	0	489.653.440	0	0
4.14.03.0	14.03.0	- rifiuto di depositi a cauzione presso terzi	0	0	0	0	0	0	0
4.14.04.0	14.04.0	- riscossione di crediti diversi	0	0	0	0	0	0	0
4.14.06.0	14.06.0	- riscossione di mutui a medio e lungo termine	70.480.266	0	0	0	0	0	70.480.266
4.14.07.0	14.07.0	- riscossioni di prestiti ed anticipazioni a breve termine	401.830.325	0	0	0	0	0	401.830.325
4.14.08.0	14.08.0	- prelievi dalla Tesoreria Statale	0	0	0	0	0	0	0
		TOTALE CATEGORIA 14*	961.964.031	489.653.440	0	0	489.653.440	0	472.310.591
		TOTALE TITOLO IV	967.047.309	489.653.440	0	0	489.653.440	0	477.393.869

XIV LEGISLATURA - DISEGNI DI LEGGE E RELAZIONI - DOCUMENTI

U. N. I. R. E. - CONTO CONSUNTIVO 2000

RENDICONTO FINANZIARIO - GESTIONE DEI RESIDUI ATTIVI

CODICE NUMERO	DENOMINAZIONE	RESIDUI al 01/01/2000	RISCOSSI	RIMASTI da RISCOUOTERE al 31/12/2000	VARIAZIONI	
					IN PIU'	IN MENO
	TITOLO VII partite di giro					
	categoria 22* - entrate aventi natura di partite di giro					
	ritenute erariali:					
7.22.01.0	- su stipendi e competenze varie	0		0	0	0
7.22.02.0	- su contributi (art.28 dpr 600/73)	272.000		0	0	272.000
7.22.03.0	- su premi course	0		0	0	0
	ritenute previdenziali ed assistenziali a carico del personale:					
7.22.11.0	- per ritenute previdenz. ed assistenz. di legge	157.445		0	0	157.445
7.22.12.0	- per cassa di previdenza personale UNIRE	0		0	0	0
	trattenute a favore di terzi:					
7.22.21.0	- per sindacati	0		0	0	0
7.22.22.0	- per CRAL- UNIRE	0		0	0	0
7.22.23.0	- per polizze assicurative	288.935.403		0	0	288.935.403
7.22.24.0	- per prestiti al personale	0		0	0	0
	entrate destinate a terzi:					
7.22.34.0	- interessi cassa previdenza personale UNIRE	0		0	0	0
7.22.35.0	- cedole su titoli di terzi in depos. a cauzione	0		0	0	0
7.22.36.0	- varie	4.055.215		0	0	4.055.215
7.22.41.0	- rimborsi di somme pagate per conto terzi	6.588.220		0	0	6.588.220
7.22.51.0	- depositi di terzi a cauzione in contanti	198.766.500		0	0	198.766.500
7.22.61.0	- partite in sospeso	218.644.457		0	0	218.644.457
	TOTALE CATEGORIA 22*	717.419.240		0	0	717.419.240
	TOTALE TITOLO VII	717.419.240		0	0	717.419.240

XIV LEGISLATURA - DISEGNI DI LEGGE E RELAZIONI - DOCUMENTI

U.N.I.R.E. - CONTO CONSUNTIVO 2000

RENDICONTO FINANZIARIO - GESTIONE DEI RESIDUI ATTIVI

DENOMINAZIONE	RESIDUI al 01/01/2000	RISCOSSI	RIMASTI da RISCOUTERE al 31/12/2000	VARIAZIONI		TOTALI
				IN PIU'	IN MENO	
TITOLO I	0	0	0	0	0	0
TITOLO II	0	0	0	0	0	0
TITOLO III	79.170.660.155	66.893.959.014	10.641.655.429	200.049.028	1.835.084.740	77.535.614.443
TITOLO IV	967.047.309	489.653.440	0	0	477.393.869	489.653.440
TITOLO V	0	0	0	0	0	0
TITOLO VI	0	0	0	0	0	0
TITOLO VII	717.419.240	0	0	0	717.419.240	0
TOTALE DELLE ENTRATE	80.855.126.704	67.383.612.454	10.641.655.429	200.049.028	3.029.907.849	76.025.267.863

XIV LEGISLATURA - DISEGNI DI LEGGE E RELAZIONI - DOCUMENTI

RENDICONTO FINANZIARIO - GESTIONE DEI RESIDUI PASSIVI

U. N. I. R. E. - CONTO CONSUNTIVO 2000

CODICE	NUMERO	DENOMINAZIONE	RESIDUI al 01/01/2000	PAGATI	RIMASTI da PAGARE al 31/12/2000	VARIAZIONI	
						IN PIU'	IN MENO
		TITOLO I SPESE CORRENTI categoria 1° - spese per gli organi dell'Ente					
1.01.01.0	01.01.0	- compensi alla Presidenza	36.093.511	7.331.500	0	0	28.762.011
1.01.02.0	01.02.0	- compensi ai componenti il Consiglio di amministrazione	11.524.455	0	0	0	11.524.455
1.01.03.0	01.03.0	- compensi ai componenti il Collegio dei revisori dei conti	14.908.570	0	0	0	14.908.570
1.01.05.0	01.05.0	- indennità e rimborso spese trasporto per missioni agli organi istituzionali	0	0	0	0	0
1.01.06.0	01.06.0	- spese per il funzionamento degli organi statutari	0	0	0	0	0
		TOTALE CATEGORIA 1°	62.526.536	7.331.500	0	0	55.195.036
		categoria 2° - oneri per il personale in attività di servizio					
		stipendi e assegni fissi:					
1.02.01.0	02.01.0	- personale di ruolo	28.275.000	0	0	0	28.275.000
1.02.02.0	02.02.0	- personale a tempo determinato	0	0	0	0	0
1.02.11.0	02.11.0	compensi per lavoro straordinario e premio incent.	1.220.092.651	736.217.190	19.743.001	0	464.132.460
1.02.12.0	02.12.0	- personale di ruolo	0	0	0	0	0
		- personale a tempo determinato					
1.02.21.0	02.21.0	indennità e spese trasporto per missioni	6.265.992	0	0	0	6.265.992
1.02.22.0	02.22.0	- all'interno	3.912.247	0	0	0	3.912.247
		- all'estero	0	0	0	0	0
1.02.31.0	02.31.0	- indennità e spese trasporto per trasferimenti	0	0	0	0	0
		oneri previdenziali e assistenziali a carico dell'Ente					
1.02.41.0	02.41.0	- personale di ruolo	471.291.431	174.113.550	0	0	297.177.881
1.02.42.0	02.42.0	- personale a tempo determinato	6.160.390	5.510.920	0	0	649.470
1.02.51.0	02.51.0	altri oneri sociali a carico dell'Ente:	153.844.930	153.844.930	0	0	0
		- Cassa Previdenza personale UNIRE					
1.02.61.0	02.61.0	- corsi per il personale e partecipazione alle spese per corsi indetti da enti, istituzioni e amministrazioni varie	35.512.000	0	0	0	35.512.000
1.02.71.0	02.71.0	- oneri per la concessione di buoni pasto ai dipendenti	76.785.350	61.560.150	0	0	17.225.200
		TOTALE CATEGORIA 2°	2.004.139.981	1.131.246.740	19.743.001	0	853.150.250
		categoria 3° - oneri per il personale in quiescenza					
1.03.01.0	03.01.0	- pensioni a carico dell'Ente	0	0	0	0	0
		TOTALE CATEGORIA 3°	0	0	0	0	0

XIV LEGISLATURA - DISEGNI DI LEGGE E RELAZIONI - DOCUMENTI

RENDICONTO FINANZIARIO - GESTIONE DEI RESIDUI PASSIVI

U. N. I. R. E. - CONTO CONSUNTIVO 2000

CODICE	NUMERO	DENOMINAZIONE	RESIDUI al 01/01/2000	PAGATI	RIMASTI da PAGARE al 31/12/2000	VARIAZIONI	
						IN PIU'	IN MENO
		categoria 4* - spese per l'acquisto di beni di consumo e di servizi					
		A) SPESE GENERALI					
1.04.01.0	04.01.0	- fitto locali	0	0	0	0	0
1.04.02.0	04.02.0	- spese per l'energia elettrica	7.876.326	0	0	0	7.876.326
1.04.03.0	04.03.0	- combustibili ed energia elettrica per riscaldamento e spese per la conduzione degli impianti tecnici	0	0	0	0	0
1.04.04.0	04.04.0	- spese condominiali e riscaldamento	0	0	0	0	0
1.04.05.0	04.05.0	- canoni acqua	0	0	0	0	0
1.04.06.0	04.06.0	- adattamento di locali e relativi impianti	3.360.000	3.360.000	0	0	0
1.04.07.0	04.07.0	- pulizie uffici	53.250.040	24.456.000	0	0	28.794.040
1.04.08.0	04.08.0	- spese di vigilanza sedi UNIRE	39.691.760	36.467.160	0	0	3.224.600
1.04.11.0	04.11.0	- spese telefoniche	67.500.003	0	0	0	67.500.003
1.04.12.0	04.12.0	- spese postali e telegrafiche	0	0	0	0	0
1.04.13.0	04.13.0	- noleggio materiale e apparecchiature tecniche	0	0	0	0	0
1.04.14.0	04.14.0	- spese per utilizzazione servizi tecnici	507.819.000	290.440.000	6.000.000	0	221.379.000
1.04.15.0	04.15.0	- manutenzione e riparazione macchine e attrezzature uffici	105.709.660	28.622.880	0	0	77.086.780
1.04.16.0	04.16.0	- manutenzione noleggio ed esercizio di mezzi di trasporto	14.325.060	14.325.060	0	0	0
1.04.17.0	04.17.0	- acquisto di materiale di consumo per gli uffici	86.650.891	8.213.070	0	0	78.437.821
		TOTALI	866.182.740	395.984.170	6.000.000	0	464.298.570

XIV LEGISLATURA - DISEGNI DI LEGGE E RELAZIONI - DOCUMENTI

RENDICONTO FINANZIARIO - GESTIONE DEI RESIDUI PASSIVI

U. N. I. R. E. - CONTO CONSUNTIVO 2000

CODICE	NUMERO	DENOMINAZIONE	RESIDUI al 01/01/2000	PAGATI	RIMASTI da PAGARE al 31/12/2000	VARIAZIONI	
						IN PIU'	IN MENO
1.04.18.0	04.18.0	- spese per la pubblicazione bandi di concorso	0	0	0	0	0
1.04.19.0	04.19.0	- acquisto di riviste giornali ed altre pubblicaz.	3.806.800	1.745.800	0	0	2.061.000
1.04.20.0	04.20.0	- acquisto vestiario e divise	0	0	0	0	0
1.04.21.0	04.21.0	- premi di assicurazione	10.469.200	0	0	0	10.469.200
1.04.22.0	04.22.0	- trasporti e facchinaggi	18.638.696	1.308.500	0	0	17.330.196
1.04.31.0	04.31.0	- spese per il funzionamento di commissioni comitali ecc.	40.091.814	1.332.860	0	0	38.758.954
1.04.32.0	04.32.0	- spese per studi indagini e rilevazioni	30.736.000	0	0	0	30.736.000
1.04.33.0	04.33.0	- spese per la stampa di pubblicazioni	614.138.748	0	24.300.000	0	589.838.748
1.04.34.0	04.34.0	- spese per l'organizzazione e la partecipazione a convegni, congressi ed altre manifestazioni	50.800.000	800.000	50.000.000	0	0
1.04.41.0	04.41.0	- onorari e compensi per incarichi speciali e collaborazioni esterne	87.648.000	71.051.000	0	0	16.597.000
1.04.51.0	04.51.0	- spese di rappresentanza	10.096.200	1.815.000	0	0	8.281.200
1.04.52.0	04.52.0	- spese per conconi	0	0	0	0	0
1.04.53.0	04.53.0	- spese per accertamenti sanitari	28.152.500	7.150.000	0	0	21.002.500
1.04.55.0	04.55.0	- spese impianto ed esercizio del totalizzatore nazionale	4.849.000.000	4.849.000.000	0	0	0
TOTALE A)			6.629.760.698	5.330.087.330	80.300.000	0	1.219.373.368
TOTALI							

XIV LEGISLATURA - DISEGNI DI LEGGE E RELAZIONI - DOCUMENTI

RENDICONTO FINANZIARIO - GESTIONE DEI RESIDUI PASSIVI

U. N. I. R. E. - CONTO CONSUNTIVO 2000

CODICE	NUMERO	DENOMINAZIONE	RESIDUI al 01/01/2000	PAGATI	RIMASTI da PAGARE al 31/12/2000	VARIAZIONI	
						IN PIU'	IN MENO
		B) SPESE PER SERVIZI DIRETTI U.N.I.R.E.					
1.04.56.0	04.56.0	- spese gestione e trasmissione segnale televisivo delle corse	2.300.000.000	1.916.291.381	383.708.619	0	0
1.04.60.0	04.60.0	- canoni collegamenti telefonici T.D. riversamento scommesse	0	0	0	0	0
1.04.61.0	04.61.0	- canoni e spese collegamenti servizio telescriventi	66.104.000	66.104.000	0	0	0
		TOTALI					
			2.300.000.000	1.916.291.381	383.708.619	0	0
			66.104.000	66.104.000	0	0	0
			300.000.000	0	300.000.000	0	0
			0	0	0	0	0
			112.200.000	112.200.000	0	0	0
			341.321.200	135.327.600	205.993.600	0	0
			0	0	0	0	0
			0	0	0	0	0
			3.119.625.200	2.229.922.981	889.702.219	0	0
		TOTALE B	3.119.625.200	2.229.922.981	889.702.219	0	0

RENDICONTO FINANZIARIO - GESTIONE DEI RESIDUI PASSIVI

U. N. I. R. E. - CONTO CONSUNTIVO 2000

CODICE	NUMERO	DENOMINAZIONE	RESIDUI al 01/01/2000	PAGATI	RIMASTI da PAGARE al 31/12/2000	VARIAZIONI	
						IN PIU'	IN MENO
		C.) SPESE PER L'ESERCIZIO DELEGATO DELLE SCOMMESSE (art.2 comma 2 legge 24/3/1942 n.315 e art.unico legge 13/3/58 n.210)					
		a) negli ippodromi					
1.04.71.0	04.71.0	-retribuzione alle Società di corse per l'espletamento della delega all'esercizio delle scommesse al totalizzatore	0	0	0	0	0
1.04.72.0	04.72.0	- remunerazione dei servizi di base alle Società di corse per le scommesse accettate negli ippodromi	918.068.400	918.068.400	0	0	0
		b) fuori degli ippodromi					
1.04.75.0	04.75.0	- premio incentivazione alle Agenzie Ippiche per l'espletamento della delega all'esercizio delle scommesse a riferimento al totalizzatore e a quota fissa	0	0	0	0	0
1.04.77.0	04.77.0	- corrispettivi ai delegati all'accettazione delle scommesse da riversare al totalizzatore	0	0	0	0	0
1.04.78.0	04.78.0	- corrispettivo al delegato alla gestione Totip	0	0	0	0	0
		c) per la scommessa Tris :					
1.04.81.0	04.81.0	- corrispettivi ai delegati all'accettazione della scommessa Tris	0	0	0	0	0
		TOTALI	918.068.400	918.068.400	0	0	0

XIV LEGISLATURA - DISEGNI DI LEGGE E RELAZIONI - DOCUMENTI

RENDICONTO FINANZIARIO - GESTIONE DEI RESIDUI PASSIVI

U. N. I. R. E. - CONTO CONSUNTIVO 2000

CODICE	NUMERO	DENOMINAZIONE	RESIDUI al 01/01/2000	PAGATI	RIMASTI da PAGARE al 31/12/2000	VARIAZIONI	
						IN PIU'	IN MENO
1.04.87.0	04.87.0	d) spese per gli ippodromi : - remunerazione alle Società di corse per l'utilizzo delle immagini televisive delle corse ai fini della raccolta delle scommesse esterne	0	0	0	0	0
1.04.88.0	04.88.0	- finanziamento alle Società di corse per la gestione ed il miglioramento degli impianti e dei servizi relativi all'organizzazione delle corse	0	0	0	0	0
1.04.89.0	04.89.0	- remunerazione alle Società di corse dei servizi relativi alle scommesse fuori degli ippodromi	17.668.078.950	10.669.893.880	6.998.185.070	0	0
1.04.91.0	04.91.0	- contributi erogati alle Società di corse per le spese di gestione degli ippodromi (art. unico legge 13/2/1958 n. 210)	27.329.568.827	22.656.941.270	4.672.627.557	0	0
1.04.92.0	04.92.0	- fondo investimenti	25.019.982.230	10.037.403.170	14.982.579.060	0	0
		TOTALE C	70.935.698.407	44.282.306.720	26.653.391.687	0	0
1.04.93.0	04.93.0	D) SPESE VIGILANZA, DISCIPL., ECC. - spese per la vigilanza, disciplina e controllo tecnico delle corse	3.744.492.347	0	0	0	3.744.492.347
		TOTALE D	3.744.492.347	0	0	0	3.744.492.347
1.04.94.0	04.94.0	E) CONTROLLI ANTIDOPING - spese per controlli antidoping	3.466.995.626	0	0	0	3.466.995.626
		TOTALE E	3.466.995.626	0	0	0	3.466.995.626
1.04.95.0	04.95.0	F) ENTI TECNICI spese per la vigilanza disciplina e controllo tecnico delle corse da parte degli Enti Ippici :	0	0	0	0	0
		- Ente Nazionale Corse al Trotto	0	0	0	0	0
		- Jockey Club Italiano	0	0	0	0	0
		- Società Steeple Chases d'Italia	0	0	0	0	0
		- Ente Nazionale Cavallo Italiano	0	0	0	0	0
		- spese per controlli antidoping	0	0	0	0	0
		TOTALE F	0	0	0	0	0
		(a+b+c+d+e+f) TOTALE CATEGORIA 4*	87.896.572.278	51.842.317.031	27.623.393.906	0	8.430.861.341
		TOTALE	79.465.710.937				

XIV LEGISLATURA - DISEGNI DI LEGGE E RELAZIONI - DOCUMENTI

RENDICONTO FINANZIARIO - GESTIONE DEI RESIDUI PASSIVI

U. N. I. R. E. - CONTO CONSUNTIVO 2000

CODICE NUMERO	DENOMINAZIONE	RESIDUI al 01/01/2000	PAGATI	RIMASTI da PAGARE al 31/12/2000	TOTALI	VARIAZIONI	
						IN PIU'	IN MENO
1.05.80.0	05.80.0	19.505.764.249	11.241.785.900	8.263.978.349	19.505.764.249	0	0
1.05.83.0	05.83.0	6.202.848.863	2.019.309.120	4.183.538.743	6.202.848.863	0	0
1.05.84.0	05.84.0	0	0	0	0	0	0
1.05.85.0	05.85.0	0	0	0	0	0	0
1.05.86.0	05.86.0	217.360.069	0	217.360.069	217.360.069	0	0
1.05.87.0	05.87.0	0	0	0	0	0	0
1.05.88.0	05.88.0	0	0	0	0	0	0
1.05.89.0	05.89.0	25.230.727	0	25.230.727	25.230.727	0	0
		25.951.203.908	13.261.095.020	12.690.108.888	25.951.203.908	0	0
	TOTALE PREMI E PROVVIDENZE	101.017.839.008	64.558.494.980	32.579.146.766	97.137.641.746	0	3.880.187.262
1.05.90.0	05.90.0	0	0	0	0	0	0
1.05.91.0	05.91.0	1.118.809.228	154.157.830	233.475.045	387.632.875	0	732.176.353
1.05.92.0	05.92.0	15.889.000	0	15.889.000	15.889.000	0	0
1.05.93.0	05.93.0	0	0	0	0	0	0
1.05.94.0	05.94.0	0	0	0	0	0	0
1.05.95.0	05.95.0	6.289.170.000	0	6.289.170.000	6.289.170.000	0	0
1.05.96.0	05.96.0	2.766.054.767	27.021.670	2.739.033.097	2.766.054.767	0	0
	TOTALE CATEGORIA 5*	111.216.762.003	84.739.674.480	41.866.713.908	106.606.388.388	0	4.612.373.615

XIV LEGISLATURA - DISEGNI DI LEGGE E RELAZIONI - DOCUMENTI

RENDICONTO FINANZIARIO - GESTIONE DEI RESIDUI PASSIVI

U. N. I. R. E. - CONTO CONSUNTIVO 2000

CODICE	NUMERO	DENOMINAZIONE	RESIDUI al 01/01/2000	PAGATI	RIMASTI da PAGARE al 31/12/2000	VARIAZIONI	
						IN PIU'	IN MENO
1.06.01.0	06.01.0	categoria 6° - trasferimenti passivi - interventi assistenziali e sociali a favore del personale in servizio, di quello cessato dal servizio e delle loro famiglie	135.628.471	55.497.895	1.173.668	0	78.955.108
1.06.02.0	06.02.0	- equo indennizzo al personale per la perdita della integrità fisica subita per infermità contratta per causa di servizio	0	0	0	0	0
1.06.03.0	06.03.0	- altri trasferimenti passivi	0	0	0	0	0
		TOTALE CATEGORIA 6°	135.628.471	55.497.895	1.173.668	0	78.955.108
1.07.01.0	07.01.0	categoria 7° - oneri finanziari - interessi su mutui	0	0	0	0	0
1.07.02.0	07.02.0	- interessi passivi su conti correnti bancari	0	0	0	0	0
1.07.03.0	07.03.0	- spese e commissioni bancarie	0	0	0	0	0
		TOTALE CATEGORIA 7°	0	0	0	0	0
1.08.01.0	08.01.0	categoria 8° - oneri tributari imposte tasse e tributi vari	0	0	0	0	0
1.08.02.0	08.02.0	- imposta sulle scommesse negli ippodromi	0	0	0	0	0
1.08.03.0	08.03.0	- imposta sulle scommesse nelle Agenzie ippiche interurbane	0	0	0	0	0
1.08.04.0	08.04.0	- imposta sulla scommessa Tris	0	0	0	0	0
1.08.05.0	08.05.0	- imposta unica sul Totip	0	0	0	0	0
1.08.11.0	08.11.0	- imposte e tasse indirette	0	0	0	0	0
1.08.12.0	08.12.0	- oneri fiscali, imposte patrimoniali e varie	33.176.336.696	1.752.687.953	31.374.498.057	0	49.140.686
		TOTALE CATEGORIA 8°	33.176.336.696	1.752.687.953	31.374.498.057	0	49.140.686
		TOTALI					
			56.671.363		56.671.363	0	0
			33.127.196.010		33.127.196.010	0	0
			33.127.196.010		33.127.196.010	0	0

U. N. I. R. E. - CONTO CONSUNTIVO 2000
RENDICONTO FINANZIARIO - GESTIONE DEI RESIDUI PASSIVI

CODICE	NUMERO	DENOMINAZIONE	RESIDUI al 01/01/2000	PAGATI	RIMASTI da PAGARE al 31/12/2000	VARIAZIONI		TOTALI
						IN PIU'	IN MENO	
1.09.01.0	09.01.0	categoria 9* - poste correttive e compensative di entrate correnti	62.984.980	0	0	0	62.984.980	
		- restituzioni e rimborsi diversi						
		TOTALE CATEGORIA 9*	62.984.980	0	0	0	62.984.980	
1.10.01.0	10.01.0	categoria 10* somme non classificabili in altre voci	331.032.784	0	285.960.434	0	45.072.350	
		- spese per Ili, arbitraggi, risarcimenti ed accessori						
1.10.02.0	10.02.0	- fondo di riserva per integrazione di bilancio	0	0	0	0	0	
1.10.03.0	10.03.0	- oneri vani straordinari	0	0	0	0	0	
1.10.04.0	10.04.0	- spese di realizzo entrate	0	0	0	0	0	
1.10.05.0	10.05.0	- altre spese non classificabili	0	0	0	0	0	
		TOTALE CATEGORIA 10*	331.032.784	0	285.960.434	0	45.072.350	
		TOTALE TITOLO I	234.887.981.739	119.528.765.399	101.171.482.974	0	14.187.733.366	

XIV LEGISLATURA - DISEGNI DI LEGGE E RELAZIONI - DOCUMENTI

RENDICONTO FINANZIARIO - GESTIONE DEI RESIDUI PASSIVI

U. N. I. R. E. - CONTO CONSUNTIVO 2000

CODICE	NUMERO	DENOMINAZIONE	RESIDUI al 01/01/2000	PAGATI	RIMASTI da PAGARE al 31/12/2000	TOTALI	VARIAZIONI	
							IN PIU'	IN MENO
		TITOLO II - SPESE IN CONTO CAPITALE						
		categoria 11* acquisizione beni di uso durevole ed opere immobiliari						
2.11.01.0	11.01.0	- realizzazione piste di allenamento	0	0	0	0	0	0
		TOTALE CATEGORIA 11*	0	0	0	0	0	0
		categoria 12* acquisizione di immobilizzazioni tecniche						
2.12.01.0	12.01.0	- mobili arredi macchine ufficio ecc.	130.689.140	111.600	0	111.600	0	130.577.540
2.12.02.0	12.02.0	- libri e pubblicazioni per la biblioteca	0	0	0	0	0	0
2.12.03.0	12.03.0	- macchine ed attrezzature tecniche	286.772.240	98.332.800	7.680.000	106.012.800	0	180.759.440
2.12.04.0	12.04.0	- sede U.N.I.R.E.	14.000.000.000	0	0	0	0	14.000.000.000
2.12.05.0	12.05.0	- automezzi	0	0	0	0	0	0
2.12.07.0	12.07.0	- ripristino trasformazioni e manutenzione straordinaria impianti attrezzi e macchinari di Settimo Milanese	3.590.498.506	3.000.000	3.587.498.506	3.590.498.506	0	0
2.12.08.0	12.08.0	- attrezzature per controllo antidoping	5.538.800.000	1.291.048.290	4.247.751.710	5.538.800.000	0	0
2.12.09.0	12.09.0	- centro cavallo in Casalina di Deruta	0	0	0	0	0	0
2.12.10.0	12.10.0	- centro antidoping	1.602.219.400	1.602.219.400	0	1.602.219.400	0	0
2.12.11.0	12.11.0	- struttura per allevamento ed allenamento trotto	0	0	0	0	0	0
2.12.12.0	12.12.0	- struttura per allevamento ed allenamento galoppo	0	0	0	0	0	0
		TOTALE CATEGORIA 12*	25.148.979.286	2.994.712.090	7.842.930.216	10.837.642.306	0	14.311.336.980

U. N. I. R. E. - CONTO CONSUNTIVO 2000

RENDICONTO FINANZIARIO - GESTIONE DEI RESIDUI PASSIVI

CODICE	NUMERO	DENOMINAZIONE	RESIDUI al 01/01/2000	PAGATI	RIMASTI da PAGARE al 31/12/2000	TOTALI	VARIAZIONI	
							IN PIU'	IN MENO
2.15.01.0	15.01.0	categoria 15* indennità di anzianità e similari al personale cessato dal servizio	0	0	0	0	0	0
		- indennità di anzianità e similari al personale cessato dal servizio	0	0	0	0	0	0
		TOTALE CATEGORIA 15*	0	0	0	0	0	0
		TOTALE TITOLO II	33.435.473.144	2.994.712.090	16.025.161.994	19.019.973.984	0	14.415.599.160

XIV LEGISLATURA - DISEGNI DI LEGGE E RELAZIONI - DOCUMENTI

RENDICONTO FINANZIARIO - GESTIONE DEI RESIDUI PASSIVI

U. N. I. R. E. - CONTO CONSUNTIVO 2000

CODICE	NUMERO	DENOMINAZIONE	RESIDUI al 01/01/2000	PAGATI	RIMASTI da PAGARE al 31/12/2000	VARIAZIONI	
						IN PIU'	IN MENO
		TITOLO III - ESTINZIONE DI MUTUI E ANTICIPAZIONI					
3.16.01.0	16.01.0	categoria 16* rimborso di mutui - rimborso di mutui	0	0	0	0	0
		TOTALE CATEGORIA 16*	0	0	0	0	0
3.17.01.0	17.01.0	categoria 17* rimborso di anticipazioni passive - rimborsi di anticipazioni passive	0	0	0	0	0
		TOTALE CATEGORIA 17*	0	0	0	0	0
3.18.01.0	18.01.0	categoria 18* rimborso di obbligazioni - rimborsi di obbligazioni	0	0	0	0	0
		TOTALE CATEGORIA 18*	0	0	0	0	0
3.19.01.0	19.01.0	categoria 19* restituzioni alle gestioni autonome di anticipazioni - restituzione alle gestioni autonome di anticipazioni	0	0	0	0	0
		TOTALE CATEGORIA 19*	0	0	0	0	0
		categoria 20* estinzione debiti diversi	0	0	0	0	0
		TOTALE CATEGORIA 20*	0	0	0	0	0
		TOTALE TITOLO III	0	0	0	0	0
		TOTALE SPESE in CONTO CAPITALE	33.435.473.144	2.994.712.090	16.025.161.894	0	14.415.599.160
		TOTALI			19.019.873.984		

XIV LEGISLATURA - DISEGNI DI LEGGE E RELAZIONI - DOCUMENTI

RENDICONTO FINANZIARIO - GESTIONE DEI RESIDUI PASSIVI

U. N. I. R. E. - CONTO CONSUNTIVO 2000

CODICE NUMERO	DENOMINAZIONE	RESIDUI al 01/01/2000	PAGATI	RIMASTI da PAGARE al 31/12/2000	TOTALI		VARIAZIONI	
					IN PIU'	IN MENO		
	TITOLO IV - partite di giro							
	categoria 21* spese aventi natura di partite di giro							
	versamento ritenute erariali:							
4.21.01.0	- su stipendi e competenze varie	400.832.940	30.871.983	0	30.871.983	0	369.960.957	
4.21.02.0	- su contributi (art.28 dpr 600/73)	98.787.375	98.787.375	0	98.787.375	0	0	
4.21.03.0	- su premi corse	44.192.610	44.192.610	0	44.192.610	0	0	
	versamento ritenute previdenziali ed assistenziali a carico del personale:							
4.21.11.0	- per ritenute previdenz. ed assistenz. di legge	122.554.716	74.348.390	0	74.348.390	0	48.206.326	
4.21.12.0	- per cassa di previdenza personale UNIRE	18.814.820	18.814.820	0	18.814.820	0	0	
	versamento trattenute a favore di terzi:							
4.21.21.0	- per sindacati	1.977.420	1.977.420	0	1.977.420	0	0	
4.21.22.0	- per CRAL- UNIRE	1.420.000	1.420.000	0	1.420.000	0	0	
4.21.23.0	- per polizze assicurative	3.539.590	3.539.590	0	3.539.590	0	0	
4.21.24.0	- per prestiti al personale	0	0	0	0	0	0	
	versamento entrate destinate a terzi:							
4.21.34.0	- interessi attivi cassa previdenza personale UNIRE	0	0	0	0	0	0	
4.21.35.0	- cedole su titoli di terzi in depos. a cauzione	0	0	0	0	0	0	
4.21.36.0	- varie	18.814.715	5.489.410	0	5.489.410	0	13.315.305	
4.21.41.0	- somme pagate per conto terzi	68.388.734	685.420	65.297.191	65.962.611	0	2.426.123	
4.21.51.0	- depositi di terzi a cauzione in contanti	263.680.210	0	0	0	0	263.680.210	
4.21.61.0	- partite in conto sospesi	185.144.992	0	0	0	0	185.144.992	
	TOTALE CATEGORIA 21*	1.228.148.122	280.117.018	65.297.191	345.414.209	0	882.733.913	
	TOTALE TITOLO IV	1.228.148.122	280.117.018	65.297.191	345.414.209	0	882.733.913	

XIV LEGISLATURA - DISEGNI DI LEGGE E RELAZIONI - DOCUMENTI

U. N. I. R. E. - CONTO CONSUNTIVO 2000

RENDICONTO FINANZIARIO - GESTIONE DEI RESIDUI PASSIVI

DENOMINAZIONE	RESIDUI al 01/01/2000	PAGATI	RIMASTI da PAGARE al 31/12/2000	TOTALI	VARIAZIONI	
					IN PIU'	IN MENO
TITOLO I	234.887.981.739	119.528.765.399	101.171.482.974	220.700.248.373	0	14.187.733.366
TITOLO II	33.435.473.144	2.994.712.090	16.025.161.894	19.019.873.984	0	14.415.599.160
TITOLO III	0	0	0	0	0	0
TITOLO IV	1.228.148.122	280.117.018	65.297.191	345.414.209	0	882.733.913
TOTALE DELLE SPESE	269.551.603.005	122.803.594.507	117.261.942.059	240.065.536.566	0	29.486.066.439

B) RENDICONTO FINANZIARIO

CASSA

XIV LEGISLATURA - DISEGNI DI LEGGE E RELAZIONI - DOCUMENTI

RENDICONTO FINANZIARIO - GESTIONE DI CASSA

U. N. I. R. E. - CONTO CONSUNTIVO 2000

RISCOSSIONI

CODICE	NUMERO	DENOMINAZIONE	PREVISIONI	RISCOSSIONI	DIFFERENZE RISPETTO ALLE PREVISIONI IN PIU'		TOTALE RESIDUI ATTIVI al 31/12/2000
						IN MENO	
		TITOLO I - ENTRATE CORRENTI					
		ENTRATE CONTRIBUTIVE	0	0	0	0	0
		TOTALE TITOLO I	0	0	0	0	0
		TITOLO II - ENTRATE DERIVANTI DA TRASFERIMENTI CORRENTI					
2.05.01.0	05.01.0	- contributo per l'assolvimento dei fini istituzionali (legge 13/05/1999 n. 133)	50.000.000.000	50.000.000.000	0	0	0
		TOTALE TITOLO II	50.000.000.000	50.000.000.000	0	0	0
		TITOLO III - ALTRE ENTRATE					
		categoria 7* - entrate derivanti dalla vendita di beni o dalla prestazione di servizi					
		- ricavi dalla vendita di pubblicazioni	0	0	0	0	0
		proventi derivanti dalla prestazione di servizi					
		A) prelievo UNIRE sulle scommesse					
		- al TOTALIZZATORE	32.720.000.000	35.978.585.649	3.258.585.649	0	24.138.920
		- al LIBRO	3.204.000.000	2.430.485.738	0	773.514.262	547.720.672
		- nelle AGENZIE IPPICHE	688.500.000.000	369.474.659.431	0	319.025.340.569	403.656.482.892
		- al TOTALIZZATORE INTERURBANO	22.000.000.000	4.724.498.064	0	17.275.501.936	0
		- TRIS	196.305.000.000	193.455.884.345	0	2.849.115.655	15.021.731.350
		- TOTIP	45.490.000.000	41.661.022.326	0	3.828.977.674	1.160.471.413
			986.219.000.000	647.725.135.553	3.258.585.649	343.752.450.096	420.410.555.247
		Altri proventi:					
		- entrate e rinunce nelle corse	6.000.000.000	5.529.208.393	0	470.791.607	0
		- sovrapprezzi sulle corse e reclamare	150.000.000	135.337.300	0	14.662.700	54.977.700
		- quota UNIRE quale ente organizzatore delle corse abbinata alle lotterie di Agnano e Merano	0	0	0	0	0
		- proventi per vincite non riscosse e biglietti non rimborsati	14.000.000.000	15.787.683.208	1.787.683.208	0	208.852.975
		- diritti per patenti, qualifiche, colori, nomi assunti, passaggi di proprietà, ecc.	5.500.000.000	3.863.056.747	0	1.636.943.253	3.730.529.442
		- realizzazioni per cessazioni di materiali fuori uso	10.000.000	0	0	10.000.000	0
		TOTALE CATEGORIA 7*	1.013.879.000.000	673.040.421.201	5.046.268.857	345.884.847.656	424.404.915.364

XIV LEGISLATURA - DISEGNI DI LEGGE E RELAZIONI - DOCUMENTI

U. N. I. R. E. - CONTO CONSUNTIVO 2000		RENDICONTO FINANZIARIO - GESTIONE DI CASSA			RISCOSSIONI	
CODICE	NUMERO	DENOMINAZIONE	PREVISIONI	RISCOSSIONI	DIFFERENZE RISPETTO ALLE PREVISIONI IN MENO	TOTALE RESIDUI ATTIVI ai 31/12/2000
		categoria 8* - redditi e proventi patrimoniali				
3.08.01.0	08.01.0	- affitti di immobili	20.000.000	0	0	40.000.000
3.08.02.0	08.02.0	- interessi e premi su titoli a reddito fisso	0	0	0	0
3.08.03.0	08.03.0	- interessi attivi su mutui depositi e c/c	6.000.000.000	6.796.566.914	796.566.914	4.601.201.411
		TOTALE CATEGORIA 8*	6.020.000.000	6.796.566.914	20.000.000	4.641.201.411
		categoria 9* - poste correttive e compensative di spese correnti				
3.09.01.0	09.01.0	- recuperi e rimborsi diversi	26.800.000.000	3.692.113.839	0	22.677.160.000
3.09.02.0	09.02.0	- indennizzi di assicurazione	0	29.092.000	29.092.000	0
3.09.11.0	09.11.0	- restituzione di quote di contributo risultanti eccedenti (art. 4 alleg. 5 delibera 132/85 C.A.) regolante i rapporti con le Società di corse e art. 3	0	0	0	0
		TOTALE CATEGORIA 9*	26.800.000.000	3.721.205.839	23.107.886.161	22.677.160.000
		categoria 10* - entrate non classificabili in altre voci:				
3.10.01.0	10.01.0	- entrate non classificabili	300.000.000	600.000	0	0
		TOTALE CATEGORIA 10*	300.000.000	600.000	299.400.000	0
		TOTALE TITOLO III	1.046.999.000.000	683.558.793.954	369.312.133.817	451.723.276.775
		TOTALE ENTRATE CORRENTI	1.096.999.000.000	733.558.793.954	369.312.133.817	451.723.276.775

XIV LEGISLATURA - DISEGNI DI LEGGE E RELAZIONI - DOCUMENTI

U. N. I. R. E. - CONTO CONSUNTIVO 2000 RENDICONTO FINANZIARIO - GESTIONE DI CASSA RISCOSSIONI

CODICE	NUMERO	DENOMINAZIONE	PREVISIONI	RISCOSSIONI	DIFFERENZE RISPETTO ALLE PREVISIONI IN MENO		TOTALE RESIDUI ATTIVI al 31/12/2000
					IN PIU'	IN MENO	
4.11.01.0	11.01.0	ENTRATE IN CONTO CAPITALE TITOLO IV - entrate per alienazione di beni patrimoniali e riscossione crediti categoria 11* - alienazione di immobili e diritti reali - entrate per cessione piste di allenamento	0	0	0	0	0
		TOTALE CATEGORIA 11*	0	0	0	0	0
4.12.01.0	12.01.0	categoria 12* - alienazione di immobilizzazioni tecniche - alienazione beni mobili arredi e macchine di ufficio	0	0	0	0	0
4.12.02.0	12.02.0	- alienazione attrezzature tecniche	0	0	0	0	0
4.12.04.0	12.04.0	- alienazione automezzi	0	0	0	0	0
		TOTALE CATEGORIA 12*	0	0	0	0	0
4.13.01.0	13.01.0	categoria 13* - realizzo di valori mobiliari - realizzo di titoli emessi e garantiti dallo Stato	0	0	0	0	0
4.13.03.0	13.03.0	- riscossione di altri titoli di credito	0	0	0	0	0
		TOTALE CATEGORIA 13*	0	0	0	0	0
4.14.01.0	14.01.0	categoria 14* - riscossione di crediti - prelievamenti di depositi bancari	0	0	0	0	0
4.14.02.0	14.02.0	- prelievamenti di depositi vincolati per liquidazione indennità di anzianità	1.800.000.000	1.351.519.331	0	448.480.669	0
4.14.03.0	14.03.0	- ritiro di depositi a cauzione presso terzi	0	0	0	0	0
4.14.04.0	14.04.0	- riscossione di crediti diversi	0	0	0	0	0
4.14.06.0	14.06.0	- riscossione di mutui a medio e lungo termine	270.000.000	45.698.927	0	224.301.073	0
4.14.07.0	14.07.0	- riscossioni di prestiti ed anticipazioni a breve termine	330.000.000	517.508.971	187.508.971	0	0
4.14.08.0	14.08.0	- prelievi dalla Tesoreria Statale	0	0	0	0	0
		TOTALE CATEGORIA 14*	2.400.000.000	1.914.727.229	187.508.971	672.781.742	0
		TOTALE TITOLO IV	2.400.000.000	1.914.727.229	187.508.971	672.781.742	0

U. N. I. R. E. - CONTO CONSUNTIVO 2000		RENDICONTO FINANZIARIO - GESTIONE DI CASSA			RISCOSSIONI	
CODICE	NUMERO	DENOMINAZIONE	PREVISIONI	RISCOSSIONI	DIFFERENZE RISPETTO ALLE PREVISIONI IN PIU'	TOTALE RESIDUI ATTIVI al 31/12/2000
		TITOLO V - entrate derivanti da trasferimenti in conto capitale	0	0	0	0
		TOTALE TITOLO V	0	0	0	0
		TITOLO VI - accensione di prestiti				
6.19.01.0	19.01.0	categoria 19* - assunzione di mutui - assunzione di mutui	0	0	0	0
		TOTALE CATEGORIA 19*	0	0	0	0
		categoria 20* - assunzione di altri debiti finanziari		0	0	0
6.20.01.0	20.01.0	- contrazione debiti diversi	0	0	0	0
		TOTALE CATEGORIA 20*	0	0	0	0
		TOTALE TITOLO VI	0	0	0	0
		TOTALE ENTRATE in CONTO CAPITALE	2.400.000.000	1.914.727.229	187.508.971	0
					672.781.742	

XIV LEGISLATURA - DISEGNI DI LEGGE E RELAZIONI - DOCUMENTI

U. N. I. R. E. - CONTO CONSUNTIVO 2000		RENDICONTO FINANZIARIO - GESTIONE DI CASSA			RISCOSSIONI	
CODICE	NUMERO	DENOMINAZIONE	PREVISIONI	RISCOSSIONI	DIFFERENZE RISPETTO ALLE PREVISIONI IN PIU' IN MENO	TOTALE RESIDUI ATTIVI al 31/12/2000
		TITOLO VII partite di giro				
		categoria 22* - entrate aventi natura di partite di giro				
		ritenute erariali :				
7.22.01.0	22.01.0	- su stipendi e competenze varie	5.630.000.000	5.869.972.006	239.972.006	475.165.924
7.22.02.0	22.02.0	- su contributi (art.28 dpr 600/73)	19.000.000.000	17.849.317.838	0	275.349.382
7.22.03.0	22.03.0	- su premi corse	900.000.000	1.810.482.540	910.482.540	0
		ritenute previdenziali ed assistenziali a carico del personale :				
7.22.11.0	22.11.0	- per ritenute previdenz. ed assistenz. di legge	1.835.000.000	981.113.220	0	185.468.748
7.22.12.0	22.12.0	- per cassa di previdenza personale UNIRE	200.000.000	218.756.310	18.756.310	0
		trattenute a favore di terzi :				
7.22.21.0	22.21.0	- per sindacati	40.000.000	30.493.720	0	0
7.22.22.0	22.22.0	- per CRAL- UNIRE	610.000.000	31.900.000	0	0
7.22.23.0	22.23.0	- per polizze assicurative	105.000.000	47.141.360	0	0
7.22.24.0	22.24.0	- per prestiti al personale	0	0	0	0
		entrate destinate a terzi :				
7.22.34.0	22.34.0	- interessi cassa previdenza personale UNIRE	0	0	0	0
7.22.35.0	22.35.0	- cedole su titoli di terzi in depos. a cauzione	0	0	0	0
7.22.36.0	22.36.0	- varie	110.000.000	112.622.805	2.622.805	1.319.255
7.22.41.0	22.41.0	- rimborsi di somme pagate per conto terzi	700.000.000	638.826.639	0	411.602.807
7.22.51.0	22.51.0	- depositi di terzi a cauzione in contanti	0	0	0	0
7.22.61.0	22.61.0	- partite in sospeso	1.100.000.000	89.564.180	0	310.836.885
		TOTALE CATEGORIA 22*	30.230.000.000	27.680.192.618	1.171.833.661	1.659.743.001
		TOTALE TITOLO VII	30.230.000.000	27.680.192.618	1.171.833.661	1.659.743.001

XIV LEGISLATURA - DISEGNI DI LEGGE E RELAZIONI - DOCUMENTI

U. N. I. R. E. - CONTO CONSUNTIVO 2000	RENDICONTO FINANZIARIO - GESTIONE DI CASSA			RISCOSSIONI	
	RIEPILOGO DEI TITOLI	PREVISIONI	RISCOSSIONI	DIFFERENZE RISPETTO ALLE PREVISIONI IN MENO IN PIU'	TOTALE RESIDUI ATTIVI al 31/12/2000
TITOLO I	0	0		0	0
TITOLO II	50.000.000.000	50.000.000.000		0	0
TITOLO III	1.046.999.000.000	683.558.793.954		5.871.927.771	451.723.276.775
TITOLO IV	2.400.000.000	1.914.727.229		187.508.971	0
TITOLO V	0	0		0	0
TITOLO VI	0	0		0	0
TITOLO VII	30.230.000.000	27.680.192.618		1.171.833.661	1.659.743.001
TOTALE DELLE ENTRATE	1.129.629.000.000	763.153.713.801		7.231.270.403	453.383.019.776
				3.721.641.043	
				373.706.556.602	

XIV LEGISLATURA - DISEGNI DI LEGGE E RELAZIONI - DOCUMENTI

U. N. I. R. E. - CONTO CONSUNTIVO 2000		RENDICONTO FINANZIARIO - GESTIONE DI CASSA			PAGAMENTI		
CODICE	NUMERO	DENOMINAZIONE	PREVISIONI	PAGAMENTI	DIFFERENZE RISPETTO ALLE PREVISIONI IN PIU'	IN MENO	TOTALE RESIDUI PASSIVI ai 31/12/2000
		TITOLO I SPESE CORRENTI					
		categoria 1* - spese per gli organi dell'Ente					
1.01.01.0	01.01.0	- compensi alla Presidenza	190.000.000	94.375.120	0	95.624.880	30.000.000
1.01.02.0	01.02.0	- compensi ai componenti il Consiglio di amministrazione	410.000.000	63.033.470	0	346.966.530	200.000.000
1.01.03.0	01.03.0	- compensi ai componenti il Collegio dei revisori dei conti	90.000.000	38.642.460	0	51.357.540	15.000.000
1.01.05.0	01.05.0	- indennità e rimborso spese trasporto per missioni agli organi istituzionali	300.000.000	271.236.810	0	28.763.190	28.652.050
1.01.06.0	01.06.0	- spese per il funzionamento degli organi statuteni	0	0	0	0	0
		TOTALE CATEGORIA 1*	990.000.000	467.287.860	0	522.712.140	273.652.050
		categoria 2* - oneri per il personale in attività di servizio					
		salari e assegni fissi:					
1.02.01.0	02.01.0	- personale di ruolo	8.330.000.000	8.194.369.280	0	135.630.720	143.916.080
1.02.02.0	02.02.0	- personale a tempo determinato	450.000.000	202.097.047	0	247.902.953	70.581.030
1.02.11.0	02.11.0	- compensi per lavoro straordinario e premio incent.	3.010.000.000	2.330.377.677	0	679.622.323	1.479.231.161
1.02.12.0	02.12.0	- personale di ruolo	130.000.000	14.935.940	0	115.064.060	0
1.02.21.0	02.21.0	- personale a tempo determinato	400.000.000	179.404.810	0	220.595.190	0
1.02.22.0	02.22.0	indennità e spese trasporto per missioni	200.000.000	97.840.583	0	102.159.417	3.331.060
		- all' interno					
		- all' estero					
1.02.31.0	02.31.0	- indennità e spese trasporto per trasferimenti	30.000.000	0	0	30.000.000	0
1.02.41.0	02.41.0	oneri previdenziali e assistenziali a carico dell'Ente	3.800.000.000	3.315.533.537	0	484.466.463	478.728.150
1.02.42.0	02.42.0	- personale di ruolo	250.000.000	39.953.205	0	210.046.795	213.066.930
		- personale a tempo determinato					
1.02.51.0	02.51.0	altri oneri sociali a carico dell'Ente:	900.000.000	793.950.480	0	106.049.520	262.500.000
		- Cassa Previdenza personale UNIRE					
1.02.61.0	02.61.0	- corsi per il personale e partecipazione alle spese per corsi indetti da enti, istituzioni e amministrazioni varie	190.000.000	28.888.670	0	161.111.330	9.530.000
1.02.71.0	02.71.0	- oneri per la concessione di buoni pasto ai dipendenti	630.000.000	480.348.828	0	149.651.172	223.179.280
		TOTALE CATEGORIA 2*	18.320.000.000	15.677.700.057	0	2.642.299.943	2.884.083.691
1.03.01.0	03.01.0	categoria 3* - oneri per il personale in quiescenza					
		- pensioni a carico dell'Ente	0	0	0	0	0
		TOTALE CATEGORIA 3*	0	0	0	0	0

XIV LEGISLATURA - DISEGNI DI LEGGE E RELAZIONI - DOCUMENTI

PAGAMENTI

DI CASSA

RENDICONTO FINANZIARIO - GESTIONE

U. N. I. R. E. - CONTO CONSUNTIVO 2000

CODICE	NUMERO	DENOMINAZIONE	PREVISIONI	PAGAMENTI	DIFFERENZE RISPETTO ALLE PREVISIONI		TOTALE RESIDUI PASSIVI al 31/12/2000
					IN PIU'	IN MENO	
1.04.18.0	04.18.0	- spese per la pubblicazione bandi di concorso	380.000.000	92.522.400	0	287.477.600	183.843.200
1.04.19.0	04.19.0	- acquisto di riviste giornali ed altre pubblicaz.	100.000.000	39.902.189	0	60.097.811	0
1.04.20.0	04.20.0	- acquisto vestiario e divise	10.000.000	7.574.400	0	2.425.600	0
1.04.21.0	04.21.0	- premi di assicurazione	400.000.000	280.234.220	0	119.765.780	0
1.04.22.0	04.22.0	- trasporti e facchinaggi	350.000.000	176.031.520	0	173.968.480	49.002.780
1.04.31.0	04.31.0	- spese per il funzionamento di commissioni comitati ecc.	700.000.000	574.193.370	0	125.806.630	76.343.290
1.04.32.0	04.32.0	- spese per studi indagini e rilevazioni	220.000.000	18.750.000	0	201.250.000	0
1.04.33.0	04.33.0	- spese per la stampa di pubblicazioni	1.000.000.000	180.737.470	0	819.262.530	24.300.000
1.04.34.0	04.34.0	- spese per l'organizzazione e la partecipazione a convegni, congressi ed altre manifestazioni	1.000.000.000	282.020.899	0	717.979.101	491.137.500
1.04.41.0	04.41.0	- onoran e compensi per incarichi speciali e collaborazioni esterne	2.550.000.000	2.100.207.070	0	449.792.930	402.077.820
1.04.51.0	04.51.0	- spese di rappresentanza	150.000.000	14.334.360	0	135.665.640	1.185.000
1.04.52.0	04.52.0	- spese per concorsi	120.000.000	0	0	120.000.000	0
1.04.53.0	04.53.0	- spese per accertamenti sanitari	45.000.000	12.137.680	0	32.862.320	0
1.04.55.0	04.55.0	- spese impianto ed esercizio del totalizzatore nazionale	19.600.000.000	7.066.617.400	0	12.533.382.600	17.382.382.600
TOTALE A)			39.075.000.000	19.957.771.101	0	19.117.228.899	19.698.489.990

XIV LEGISLATURA - DISEGNI DI LEGGE E RELAZIONI - DOCUMENTI

U. N. I. R. E. - CONTO CONSUNTIVO 2000		RENDICONTO FINANZIARIO - GESTIONE DI CASSA			PAGAMENTI	
CODICE	NUMERO	DENOMINAZIONE	PREVISIONI	PAGAMENTI	DIFFERENZE RISPETTO ALLE PREVISIONI IN PIU'	TOTALE RESIDUI PASSIVI al 31/12/2000
1.04.56.0	04.56.0	B) SPESE PER SERVIZI DIRETTI U.N.I.R.E.	22.800.000.000	17.921.691.856	0	7.055.468.144
		- spese gestione e trasmissione segnale televisivo delle corse				
1.04.60.0	04.60.0	- canoni collegamenti telefonici T.D. riversamento scommesse	150.000.000	7.589.000	0	0
1.04.61.0	04.61.0	- canoni e spese collegamenti servizio telescriventi	1.300.000.000	1.143.982.250	0	18.898.990
		spese per la stampa e la spedizione di materiali ai delegati all' accettazione delle scommesse				
		a) stampa esterna				
1.04.62.0	04.62.0	- blocchi ricevute scommesse Agenzie ippiche	0	0	0	300.000.000
1.04.63.0	04.63.0	- blocchi ricevute scommesse Tris	0	0	0	0
1.04.66.0	04.66.0	- spese per la stampa tecnica ippica e sportiva	1.000.000.000	172.600.000	0	86.400.000
1.04.67.0	04.67.0	- spese promozionali e di propaganda	2.000.000.000	889.663.130	0	1.412.343.600
1.04.68.0	04.68.0	- spese per pubblicità di pubblica utilità	0	0	0	0
1.04.69.0	04.69.0	- spese per la raccolta e la totalizzazione nazionale delle scommesse	0	0	0	0
TOTALE B			27.250.000.000	20.135.526.236	0	8.873.111.734

XIV LEGISLATURA - DISEGNI DI LEGGE E RELAZIONI - DOCUMENTI

U. N. I. R. E. - CONTO CONSUNTIVO 2000		RENDICONTO FINANZIARIO - GESTIONE DI C A S S A			PAGAMENTI	
CODICE	NUMERO	DENOMINAZIONE	PREVISIONI	PAGAMENTI	DIFFERENZE RISPETTO ALLE PREVISIONI IN PIU' / IN MENO	TOTALE RESIDUI PASSIVI al 31/12/2000
1.04.71.0	04.71.0	C) SPESE PER L' ESERCIZIO DELEGATO DELLE SCOMMESSE (art.2 comma 2 legge 24/3/1942 n.315 e art.unico legge 13/3/58 n.210)				
		a) negli ippodromi				
		-retribuzione alle Società di corse per l' espletamento della delega all' esercizio delle scommesse al totalizzatore	5.000.000.000	0	0	0
1.04.72.0	04.72.0	- remunerazione dei servizi di base alle Società di corse per le scommesse accettate negli ippodromi	1.000.000.000	918.068.400	81.931.600	0
1.04.73.0	04.73.0	- finanziamento diretto alle Società di corse per le scommesse accettate negli ippodromi	39.200.000.000	40.189.793.813	989.793.813	1.999.560.330
		b) fuori degli ippodromi				
		- premio incentivazione alle Agenzie Ippiche per l' espletamento della delega all' esercizio delle scommesse e riferimento al totalizzatore e a quota fissa	0	0	0	0
1.04.77.0	04.77.0	- corrispettivi ai delegati all' accettazione delle scommesse da riversare al totalizzatore	30.000.000.000	0	30.000.000.000	0
1.04.78.0	04.78.0	- corrispettivo al delegato alla gestione Totip	29.296.000.000	26.533.144.869	2.762.855.131	0
		c) per la scommessa Tris :				
		- corrispettivi ai delegati all' accettazione della scommessa Tris	0	0	0	0
			104.496.000.000	67.641.007.082	989.793.813	1.999.560.330
					37.844.786.731	

XIV LEGISLATURA — DISEGNI DI LEGGE E RELAZIONI — DOCUMENTI

U. N. I. R. E. - CONTO CONSUNTIVO 2000		RENDICONTO FINANZIARIO - GESTIONE DI CASSA			PAGAMENTI	
CODICE	NUMERO	DENOMINAZIONE	PREVISIONI	PAGAMENTI	DIFFERENZE RISPETTO ALLE PREVISIONI IN PIU'	TOTALE RESIDUI PASSIVI al 31/12/2000
1.04.87.0	04.87.0	d) spese per gli ippodromi: - remunerazione alle Società di corse per l'utilizzo delle immagini televisive delle corse ai fini della raccolta delle scommesse esterne	40.000.000.000	26.218.111.920	0	23.778.872.901
1.04.88.0	04.88.0	- finanziamento alle Società di corse per la gestione ed il miglioramento degli impianti e dei servizi relativi all'organizzazione delle corse	120.000.000.000	86.628.284.111	0	45.071.735.889
1.04.89.0	04.89.0	- remunerazione alle Società di corse dei servizi relativi alle scommesse fuori degli ippodromi	6.000.000.000	10.669.893.880	4.669.893.880	6.998.185.070
1.04.91.0	04.91.0	- contributi erogati alle Società di corse per le spese di gestione degli ippodromi (art. unico legge 13/3/1958 n. 210)	5.000.000.000	22.656.941.270	17.656.941.270	4.672.627.557
1.04.92.0	04.92.0	- fondo investimenti	130.000.000.000	10.037.403.170	0	143.682.579.060
		TOTALE C	405.496.000.000	223.851.621.433	23.316.628.963	226.203.560.807
1.04.93.0	04.93.0	D) SPESE VIGILANZA, DISCIPL., ECC.: - spese per la vigilanza, disciplina e controllo tecnico delle corse	15.000.000.000	11.802.749.900	0	4.160.983.550
		TOTALE D	15.000.000.000	11.802.749.900	0	4.160.983.550
1.04.94.0	04.94.0	E) CONTROLLI ANTIDOPING - spese per controlli antidoping	7.000.000.000	9.984.439.432	2.984.439.432	2.012.820.884
		TOTALE E	7.000.000.000	9.984.439.432	2.984.439.432	2.012.820.884
1.04.95.0	04.95.0	F) ENTI TECNICI spese per la vigilanza disciplina e controllo tecnico delle corse da parte degli Enti Ippici:				0
		- Ente Nazionale Corse al Trotto	2.308.000.000	0	0	0
		- Jockey Club Italiano	2.800.000.000	0	0	0
		- Società Steeple Chases d'Italia	666.000.000	0	0	0
		- Ente Nazionale Cavallo Italiano	2.827.000.000	0	0	0
		- spese per controlli antidoping	3.719.000.000	0	0	0
		TOTALE F	12.320.000.000	0	0	0
		TOTALE CATEGORIA 4*	506.141.000.000	285.732.108.102	26.301.068.395	260.948.966.965

XIV LEGISLATURA - DISEGNI DI LEGGE E RELAZIONI - DOCUMENTI

U. N. I. R. E. - CONTO CONSUNTIVO 2000		RENDICONTO FINANZIARIO - GESTIONE DI C A S S A			PAGAMENTI	
CODICE	NUMERO	DENOMINAZIONE	PREVISIONI	PAGAMENTI	DIFFERENZE RISPETTO ALLE PREVISIONI IN MENO	TOTALE RESIDUI PASSIVI al 31/12/2000
1.05.01.0	05.01.0	categoria 5 ^a . spese per prestazioni istituzionali				
		PREMI E PROVVIDENZE A FAVORE DELL'IPPICA				
		a) dotazioni per le corse				
		corse al trotto:				
		- premi al traguardo proprietari e allevatori	251.023.000.000	239.252.293.985	0	33.102.559.718
		corse al galoppo piano:				
		- premi al traguardo proprietari e allevatori	124.400.000.000	119.056.097.412	0	9.306.517.160
		- premi aggiunti	23.600.000.000	23.115.488.000	0	0
		corse al galoppo ostacoli:				
		- premi al traguardo proprietari e allevatori	22.900.000.000	6.931.874.360	0	20.288.955.260
		- premi aggiunti	2.800.000.000	0	0	2.607.020.000
		corse al galoppo - mezzo sangue				
		- premi al traguardo proprietari e allevatori	8.000.000.000	2.341.782.600	0	10.661.938.990
			432.723.000.000	390.698.536.357	0	75.966.991.128
		CORSE TRIS				
		TROTTO:				
		- premi al traguardo proprietari e allevatori	3.731.000.000	3.792.000.000	61.000.000	0
		- premi per la partecipazione alle corse	8.200.000.000	7.362.294.770	0	1.998.064.465
		- indennità trasferimento cavalli partecipanti	2.900.000.000	2.747.112.200	0	1.516.266.900
		GALOPPO:				
		- premi al traguardo proprietari e allevatori	2.300.000.000	0	0	2.189.000.000
		- premi per la partecipazione alle corse	3.400.000.000	3.253.043.890	0	1.342.159.040
		- indennità trasferimento cavalli partecipanti	1.050.000.000	1.084.953.000	34.953.000	1.018.930.500
		CORSE TOTIP				
		- premi di partecipazione - trotto	3.100.000.000	2.793.890.489	0	55.158.000
		- premi di partecipazione - galoppo	1.600.000.000	911.472.000	0	123.080.500
		- coppe e trofei	560.000.000	478.004.570	0	5.280.000
		- premi agli allevatori dei cavalli italiani meglio classificati nei concorsi ippici	800.000.000	139.070.500	0	3.014.448.992
		- spese organizzazione concorsi ippici nazionali, internazionali e spese tecnico-istituzionali	4.100.000.000	4.136.915.090	36.915.090	62.798.350
			31.741.000.000	26.698.756.509	132.868.090	11.325.186.747
			464.464.000.000	417.398.292.866	132.868.090	87.292.177.875
					47.198.575.224	

XIV LEGISLATURA — DISEGNI DI LEGGE E RELAZIONI — DOCUMENTI

PAGAMENTI

RENDICONTO FINANZIARIO - GESTIONE DI CASSA

U. N. I. R. E. - CONTO CONSUNTIVO 2000

CODICE	NUMERO	DENOMINAZIONE	PREVISIONI	PAGAMENTI	DIFFERENZE RISPETTO ALLE PREVISIONI IN MIENO		TOTALE RESIDUI PASSIVI al 31/12/2000
					IN PIU'	IN MIENO	
1.05.80.0	05.80.0	b) provvidenze per l'allevamento					
		- provvidenze all'allevamento per il trotto ed il galoppo purosangue ed ostacoli	36.977.000.000	29.150.462.400	0	7.826.537.600	27.222.301.849
1.05.83.0	05.83.0	- per il cavallo di mezzo sangue	4.000.000.000	2.141.709.120	0	1.858.290.880	7.951.139.743
1.05.84.0	05.84.0	- per profilassi malattie infettive	120.000.000	0	0	120.000.000	0
1.05.86.0	05.86.0	- per impianti di allevamento	0	0	0	0	217.360.069
1.05.89.0	05.89.0	- per fondo investimenti impianti di allevamento e/o di allenamento	0	0	0	0	25.230.727
			41.087.000.000	31.292.171.520	0	9.804.828.480	35.416.032.388
		TOTALE PREMI E PROVVIDENZE	505.561.000.000	448.690.464.386	132.868.090	57.003.403.704	122.708.210.263
1.05.90.0	05.90.0	- iniziative per l'esercizio dell'equitazione da parte dei giovani	10.000.000.000	0	0	10.000.000.000	0
		INIZIATIVE VARIE					
1.05.91.0	05.91.0	- iniziative e attività dirette e/o con gli Enti tecnici per la qualificazione professionale di maestranze e tecnici dell'ippica	1.000.000.000	1.159.819.190	159.819.190	0	2.142.836.378
1.05.92.0	05.92.0	- per la Cassa Previdenza guidatori allenatori e fantini	2.600.000.000	1.500.000.000	0	1.100.000.000	1.036.889.000
1.05.93.0	05.93.0	- per assistenza e previdenza a lavoratori dell'ippica	930.000.000	930.000.000	0	0	0
1.05.94.0	05.94.0	- per la cassa previdenza funzionari corse al trotto, commissari e funzionari corse al galoppo	66.000.000	0	0	66.000.000	65.000.000
1.05.95.0	05.95.0	- fondo per il sostegno del reddito degli atleti specializzati	7.900.000.000	3.800.000.000	0	0	10.399.170.000
1.05.96.0	05.96.0	- fondo speciale a favore attività piccoli ippodromi (comma L. art. 2 Statuto UNIRE) e fondo investimenti impianti di allevamento e/o allenamento	3.332.000.000	3.302.407.670	0	29.592.330	2.757.463.637
1.05.97.0	05.97.0	- controllo delle regolamentazioni relative alle corse	0	0	0	0	0
1.05.98.0	05.98.0	- realizzazione di strutture veterinarie interne ed esterne agli ippodromi	0	0	0	0	0
1.05.99.0	05.99.0	- ricerca scientifica sul settore dell'allevamento, dell'allenamento e dell'antidoping	0	0	0	0	0
		TOTALE CATEGORIA 5*	531.389.000.000	459.382.691.246	292.687.280	68.198.996.034	139.109.569.278

XIV LEGISLATURA - DISEGNI DI LEGGE E RELAZIONI - DOCUMENTI

U. N. I. R. E. - CONTO CONSUNTIVO 2000		RENDICONTO FINANZIARIO - GESTIONE DI CASSA			PAGAMENTI	
CODICE	NUMERO	DENOMINAZIONE	PREVISIONI	PAGAMENTI	DIFFERENZE RISPETTO ALLE PREVISIONI IN PIU' IN MENO	TOTALE RESIDUI PASSIVI al 31/12/2000
1.06.01.0	06.01.0	categoria 6*. trasferimenti passivi		187.610.195	0	80.061.168
		- interventi assistenziali e sociali a favore del personale in servizio, di quello cessato dal servizio e delle loro famiglie	211.000.000		23.388.805	
1.06.02.0	06.02.0	- equo indennizzo al personale per la perdita della integrità fisica subita per infermità contratta per causa di servizio	50.000.000	6.802.000	0	0
1.06.03.0	06.03.0	- altri trasferimenti passivi	0	0	0	0
		TOTALE CATEGORIA 6*	261.000.000	194.412.195	0	80.061.168
1.07.01.0	07.01.0	categoria 7*. oneri finanziari				0
		- interessi su mutui	0	0	0	0
1.07.02.0	07.02.0	- interessi passivi su conti correnti bancari	0	0	0	0
1.07.03.0	07.03.0	- spese e commissioni bancarie	350.000.000	12.414.132	0	30.374.000
		TOTALE CATEGORIA 7*	350.000.000	12.414.132	0	30.374.000
1.08.01.0	08.01.0	categoria 8*. oneri tributari				0
		- imposte tasse e tributi vari	0	0	0	0
1.08.02.0	08.02.0	- imposta sulle scommesse negli Ippodromi	0	0	0	0
1.08.03.0	08.03.0	- imposta sulle scommesse nelle Agenzie ippiche interurbano	0	0	0	0
1.08.04.0	08.04.0	- imposta sulle scommesse al Totizzatore interurbano	0	0	0	0
1.08.05.0	08.05.0	- imposta sulle scommesse alla Tris	0	0	0	0
1.08.11.0	08.11.0	- imposta unica sul Totip	0	0	0	0
1.08.12.0	08.12.0	- imposte e tasse indirette	150.000.000	25.980.000	0	0
		- oneri fiscali, imposte patrimoniali e varie	10.000.000.000	3.350.952.774	0	39.740.269.607
		TOTALE CATEGORIA 8*	10.150.000.000	3.376.932.774	0	39.740.269.607

XIV LEGISLATURA — DISEGNI DI LEGGE E RELAZIONI — DOCUMENTI

U. N. I. R. E. - CONTO CONSUNTIVO 2000		RENDICONTO FINANZIARIO - GESTIONE DI CASSA			PAGAMENTI		
CODICE	NUMERO	DENOMINAZIONE	PREVISIONI	PAGAMENTI	DIFFERENZE RISPETTO ALLE PREVISIONI IN PIU'	DIFFERENZE RISPETTO ALLE PREVISIONI IN MENO	TOTALE RESIDUI PASSIVI al 31/12/2000
1.09.01.0	09.01.0	categoria 9* - poste correttive e compensative di entrate correnti	800.000.000	768.901.685	0	31.098.315	0
		- restituzioni e rimborsi diversi					
		TOTALE CATEGORIA 9*	800.000.000	768.901.685	0	31.098.315	0
		categoria 10* somme non classificabili in altre voci					
1.10.01.0	10.01.0	- spese per liti, arbitraggi, risarcimenti ed accessori	1.600.000.000	1.256.881.620	0	343.118.380	455.458.734
1.10.02.0	10.02.0	- fondo di riserva per integrazione di bilancio	0	0	0	0	0
1.10.03.0	10.03.0	- oneri vani straordinari	250.000.000	8.367.090	0	241.632.910	0
1.10.04.0	10.04.0	- spese di realizzo entrate	50.000.000	0	0	50.000.000	0
1.10.05.0	10.05.0	- altre spese non classificabili	50.000.000	15.391.985	0	34.608.015	0
		TOTALE CATEGORIA 10*	1.950.000.000	1.280.640.695	0	669.359.305	455.458.734
		TOTALE TITOLO I	1.070.351.000.000	766.893.088.746	26.593.755.675	325.951.666.929	443.522.435.493

XIV LEGISLATURA - DISEGNI DI LEGGE E RELAZIONI - DOCUMENTI

U. N. I. R. E. - CONTO CONSUNTIVO 2000		RENDICONTO FINANZIARIO - GESTIONE DI CASSA			PAGAMENTI	
CODICE	NUMERO	DENOMINAZIONE	PREVISIONI	PAGAMENTI	DIFFERENZE RISPETTO ALLE PREVISIONI IN MENO	TOTALE RESIDUI PASSIVI al 31/12/2000
2.11.01.0	11.01.0	TITOLO 11 - SPESE IN CONTO CAPITALE categoria 11* acquisizione beni di uso durevole ed opere immobiliari - realizzazione piste di allenamento	0	0	0	0
TOTALE CATEGORIA 11*			0	0	0	0
2.12.01.0	12.01.0	categoria 12* acquisizione di immobilizzazioni tecniche - mobili arredi macchine ufficio ecc.	3.000.000.000	82.176.380	2.917.821.620	61.400.400
2.12.02.0	12.02.0	- libri e pubblicazioni per la biblioteca	5.000.000	0	5.000.000	0
2.12.03.0	12.03.0	- macchine ed attrezzature tecniche	1.000.000.000	841.812.960	158.187.040	289.600.800
2.12.04.0	12.04.0	- sede UNIRE	50.000.000.000	0	50.000.000.000	0
2.12.05.0	12.05.0	- automezzi	0	0	0	0
2.12.07.0	12.07.0	- ripristino trasformazioni e manutenzione straordinaria impianti attrezzi e macchinari di Settimo Milanese	2.000.000.000	3.000.000	1.997.000.000	3.887.498.506
2.12.08.0	12.08.0	- attrezzature per controllo antidoping	1.000.000.000	1.291.046.290	291.046.290	4.247.751.710
2.12.09.0	12.09.0	- centro cavallo in Casalina di Deruta	0	0	0	0
2.12.10.0	12.10.0	- centro antidoping	0	1.602.219.400	1.602.219.400	0
2.12.11.0	12.11.0	- struttura per allenamento e allevamento cavalli trotto	0	0	0	0
2.12.12.0	12.12.0	- struttura per allenamento e allevamento cavalli galoppo	0	0	0	0
TOTALE CATEGORIA 12*			57.005.000.000	3.820.259.030	55.078.008.660	8.486.251.416

XIV LEGISLATURA — DISEGNI DI LEGGE E RELAZIONI — DOCUMENTI

U. N. I. R. E. - CONTO CONSUNTIVO 2000		RENDICONTO FINANZIARIO - GESTIONE DI CASSA			PAGAMENTI	
CODICE	NUMERO	DENOMINAZIONE	PREVISIONI	PAGAMENTI	DIFFERENZE RISPETTO ALLE PREVISIONI IN PIU' IN MENO	TOTALE RESIDUI PASSIVI ai 31/12/2000
2.13.01.0	13.01.0	categoria 13* partecipazioni e acquisto di valori mobiliari - acquisto titoli emessi o garantiti dallo Stato e assimilati	0	0	0	0
2.13.02.0	13.02.0	- depositi di buoni postali	0	0	0	0
2.13.03.0	13.03.0	- acquisti di altri titoli di credito	0	0	0	0
TOTALE CATEGORIA 13*			0	0	0	0
2.14.01.0	14.01.0	categoria 14* concessione di crediti ed anticipazioni - versamenti in depositi	270.000.000	0	270.000.000	0
2.14.02.0	14.02.0	- versamento di depositi per il fondo indennità di licenziamento	2.300.000.000	861.865.891	1.438.134.109	9.620.365.787
2.14.03.0	14.03.0	- depositi a cauzione	205.000.000	2.250.000	202.750.000	0
2.14.05.0	14.05.0	- concessione di mutui a medio e lungo termine	600.000.000	0	600.000.000	0
2.14.06.0	14.06.0	- concessione di prestiti ed anticipazioni a breve termine	795.000.000	533.061.120	261.938.880	0
2.14.08.0	14.08.0	- versamenti presso la Tesoreria Statale	0	0	0	0
2.14.09.0	14.09.0	- versamento presso la Tesoreria Statale del realizzo indennità di licenziamento	0	0	0	0
TOTALE CATEGORIA 14*			4.170.000.000	1.397.177.011	2.772.822.989	9.620.365.787

XIV LEGISLATURA - DISEGNI DI LEGGE E RELAZIONI - DOCUMENTI

U. N. I. R. E. - CONTO CONSUNTIVO 2000		RENDICONTO FINANZIARIO - GESTIONE DI C A S S A			PAGAMENTI	
CODICE	NUMERO	DENOMINAZIONE	PREVISIONI	PAGAMENTI	DIFFERENZE RISPETTO ALLE PREVISIONI IN MENO IN PIU'	TOTALE RESIDUI PASSIVI al 31/12/2000
2.15.01.0	15.01.0	categoria 15* indennità di anzianità e similari al personale cessato dal servizio	1.700.000.000	861.865.891	0	0
		- indennità di anzianità e similari al personale cessato dal servizio				
		TOTALE CATEGORIA 15*	1.700.000.000	861.865.891	0	0
		TOTALE TITOLO II	62.875.000.000	6.079.301.932	1.893.267.690	18.106.617.203
					56.688.965.758	

XIV LEGISLATURA - DISEGNI DI LEGGE E RELAZIONI - DOCUMENTI

U. N. I. R. E. - CONTO CONSUNTIVO 2000		RENDICONTO FINANZIARIO - GESTIONE DI C A S S A			PAGAMENTI	
CODICE	NUMERO	DENOMINAZIONE	PREVISIONI	PAGAMENTI	DIFFERENZE RISPETTO ALLE PREVISIONI IN MENO IN PIU'	TOTALE RESIDUI PASSIVI al 31/12/2000
3.16.01.0	16.01.0	TITOLO III - ESTINZIONE DI MUTUI E ANTICIPAZIONI categoria 16* rimborso di mutui - rimborso di mutui	0	0	0	0
		TOTALE CATEGORIA 16*	0	0	0	0
3.17.01.0	17.01.0	categoria 17* rimborso di anticipazioni passive - rimborsi di anticipazioni passive	0	0	0	0
		TOTALE CATEGORIA 17*	0	0	0	0
3.18.01.0	18.01.0	categoria 18* rimborso di obbligazioni - rimborsi di obbligazioni	0	0	0	0
		TOTALE CATEGORIA 18*	0	0	0	0
3.19.01.0	19.01.0	categoria 19* restituzioni alle gestioni autonome di anticipazioni - restituzione alle gestioni autonome di anticipazioni	0	0	0	0
		TOTALE CATEGORIA 19*	0	0	0	0
		categoria 20* estinzione debiti diversi	0	0	0	0
		TOTALE CATEGORIA 20*	0	0	0	0
		TOTALE TITOLO III	0	0	0	0
		TOTALE SPESE in CONTO CAPITALE	62.875.000.000	6.079.301.932	1.893.267.690	18.106.617.203
					56.686.965.758	

XIV LEGISLATURA - DISEGNI DI LEGGE E RELAZIONI - DOCUMENTI

U. N. I. R. E. - CONTO CONSUNTIVO 2000		RENDICONTO FINANZIARIO - GESTIONE DI CASSA			PAGAMENTI	
CODICE	NUMERO	DENOMINAZIONE	PREVISIONI	PAGAMENTI	DIFFERENZE RISPETTO ALLE PREVISIONI IN PIU' IN MENO	TOTALE RESIDUI PASSIVI al 31/12/2000
		TITOLO IV - partite di giro				
		categoria 21* spese aventi natura di partite di giro				
		versamento ritenute erariali :				
4.21.01.0	21.01.0	- su stipendi e competenze varie	5.600.000.000	5.793.369.913	193.369.913	582.640.000
4.21.02.0	21.02.0	- su contributi (art.28 dpr 600/73)	19.000.000.000	18.223.454.595	0	0
4.21.03.0	21.03.0	- su premi corse	900.000.000	1.769.804.710	869.804.710	84.870.440
		versamento ritenute previdenziali ed assistenziali a carico del personale :				
4.21.11.0	21.11.0	- per ritenute previdenz. ed assistenz. di legge	1.800.000.000	1.040.684.848	0	200.245.510
4.21.12.0	21.12.0	- per cassa di previdenza personale UNIRE	200.000.000	206.183.370	6.183.370	31.387.760
		versamento trattenute a favore di terzi :				
4.21.21.0	21.21.0	- per sindacati	40.000.000	28.604.030	0	3.867.110
4.21.22.0	21.22.0	- per CRAL- UNIRE	600.000.000	31.335.000	0	1.985.000
4.21.23.0	21.23.0	- per polizze assicurative	100.000.000	46.185.740	0	4.495.210
4.21.24.0	21.24.0	- per prestiti al personale	0	0	0	0
		versamento entrate destinate a terzi :				
4.21.34.0	21.34.0	- interessi attivi cassa previdenza personale UNIRE	0	0	0	0
4.21.35.0	21.35.0	- cedole su titoli di terzi in depos. a cauzione	0	0	0	0
4.21.36.0	21.36.0	- varie	100.000.000	114.008.190	14.008.190	5.433.280
4.21.41.0	21.41.0	- somme pagate per conto terzi	700.000.000	1.015.061.866	315.061.866	101.332.191
4.21.51.0	21.51.0	- depositi di terzi a cauzione in contanti	0	0	0	0
4.21.61.0	21.61.0	- partite in conto sospesi	1.100.000.000	398.059.265	0	2.341.800
		TOTALE CATEGORIA 21*	30.140.000.000	28.666.751.527	1.398.428.049	1.018.598.301
		TOTALE TITOLO IV	30.140.000.000	28.666.751.527	1.398.428.049	1.018.598.301

C) SITUAZIONE PATRIMONIALE

XIV LEGISLATURA - DISEGNI DI LEGGE E RELAZIONI - DOCUMENTI

SITUAZIONE PATRIMONIALE		ATTIVITA'		
ATTIVITA'	CONSISTENZA al 01/01/2000	CONSISTENZA al 31/12/2000	DIFFERENZE IN PIU'	DIFFERENZE IN MENO
DISPONIBILITA'				
CASSA	0	0	0	0
MONTE DEI PASCHI DI SIENA E TESORERIA DELLO STATO	234.576.991.115	195.435.267.851	0	39.141.723.264
CONTI CORRENTI POSTALI	28.881.462	685.176.322	656.294.860	0
	234.605.872.577	196.120.444.173	656.294.860	39.141.723.264
CREDITI DI REGOLAMENTO				
RESIDUI ATTIVI	80.855.126.704	453.383.019.776	372.527.893.072	0
	80.855.126.704	453.383.019.776	372.527.893.072	0
CREDITI BANCARI E FINANZIARI				
MUTUI, PRESTITI ED ANTICIPAZIONI ATTIVE	2.274.406.422	2.244.259.644	0	30.146.778
DEPOSITI VINCOLATI	780.288.680	782.538.680	2.250.000	0
	3.054.695.102	3.026.798.324	2.250.000	30.146.778
INVESTIMENTI MOBILIARI				
TITOLI EMESSI O GARANTITI DALLO STATO	0	0	0	0
	0	0	0	0
IMMOBILI				
SEDE VIA SOMMACAMPAGNA 9 - II, III e VI Piano	1	1	0	0
COMPENSORIO IPPICO di SETTIMO MILANESE	5.300.000.000	5.600.000.000	300.000.000	0
NUOVA SEDE UNIRE DA ACQUISTARE	14.000.000.000	0	0	14.000.000.000
CENTRO ANTIDOPING	4.000.000.000	4.000.000.000	0	0
BOLOGNA	1.765.000.000	1.765.000.000	0	0
DIRITTI REALI	28.355.606	28.355.606	0	0
	25.083.355.607	11.393.355.607	300.000.000	14.000.000.000

XIV LEGISLATURA - DISEGNI DI LEGGE E RELAZIONI - DOCUMENTI

SITUAZIONE PATRIMONIALE		ATTIVITA'		
ATTIVITA'	CONSISTENZA al 01/01/2000	CONSISTENZA al 31/12/2000	DIFFERENZE IN PIU'	DIFFERENZE IN MENO
IMMOBILIZZAZIONI TECNICHE				
IMPIANTI ATTREZZATURE E MACCHINARI	5.258.148.563	5.401.615.743	143.467.180	0
AUTOMEZZI	89.312.431	89.312.431	0	0
MOBILI E MACCHINE D'UFFICIO	4.609.986.286	5.635.387.246	1.025.400.960	0
LIBRI E PUBBLICAZIONI PER BIBLIOTECA	2.927.314	2.927.314	0	0
ATTREZZATURE PER CONTROLLO ANTIDOPING	5.600.000.000	5.600.000.000	0	0
CAVALLI	2.345.206.828	2.345.206.828	0	0
	17.905.581.422	19.074.449.562	1.168.868.140	0
TOTALE ATTIVITA'	361.514.631.412	682.998.067.442	374.655.306.072	53.171.870.042
CONTI D' ORDINE				
CASSA PREVIDENZA PERSONALE U.N.I.R.E.	2.172.249.301	3.063.291.525	891.042.224	0
FONDO TOTIP E PREVIDENZA	3.287.948.736	3.291.858.685	3.909.949	0
CAUZIONI DI TERZI IN CONTANTI	676.186.197	919.789.898	243.603.701	0
CAUZIONI DI TERZI IN TITOLI	2.340.000.000	1.623.000.000	0	717.000.000
CAUZIONI MEDIANTE FIDEJUSSIONI	14.230.500.000	14.827.097.000	596.597.000	0
	22.706.884.234	23.725.037.108	1.735.152.874	717.000.000
TOTALE GENERALE ATTIVITA'	384.221.515.646	706.723.104.550	376.390.458.946	53.888.870.042

XIV LEGISLATURA — DISEGNI DI LEGGE E RELAZIONI — DOCUMENTI

SITUAZIONE PATRIMONIALE				PASSIVITA'	
PASSIVITA'	CONSISTENZA al 01/01/2000	CONSISTENZA al 31/12/2000	DIFFERENZE IN PIU'	DIFFERENZE IN MENO	
DEBITI DI REGOLAMENTO					
RESIDUI PASSIVI	261.369.371.327	453.027.285.210	191.657.913.883	0	
	261.369.371.327	453.027.285.210	191.657.913.883	0	
FONDI DI ACCANTONAMENTI VARI					
FONDO LIQUIDAZIONE INDENNITA' ANZIANITA' PERSONALE	8.182.231.678	9.620.365.787	1.438.134.109	0	
FONDO IMPOSTE	45.000.000	45.000.000	0	0	
	8.227.231.678	9.665.365.787	1.438.134.109	0	
POSTE RETTIFICATIVE DELL' ATTIVO					
FONDO SVALUTAZIONE CREDITI	54.201.375	10.643.038.097	10.588.836.722	0	
FONDO AMMORTAMENTO IMPIANTI, ATTREZZATURE E MACCHINARI	4.338.021.034	4.904.764.391	566.743.357	0	
FONDO AMMORTAMENTO AUTOMEZZI, MOBILI, MACCHINARI D'UFFICIO	2.160.808.019	2.572.395.912	411.587.893	0	
FONDO AMMORTAMENTO SEDE VIA SOMMACAMPAGNA, VI PIANO	0	0	0	0	
AMMORTAMENTO CAVALLI	1.865.536.828	1.924.164.328	58.627.500	0	
	8.418.567.256	20.044.362.728	11.625.795.472	0	
TOTALE PASSIVITA'	278.015.170.261	482.737.013.725	204.721.843.464	0	

SITUAZIONE PATRIMONIALE		PASSIVITA'			
		CONSISTENZA al 01/01/2000	CONSISTENZA al 31/12/2000	DIFFERENZE IN PIU'	DIFFERENZE IN MENO
PATRIMONIO NETTO al 31/12/2000					
---	FONDO DI DOTAZIONE	1.774.961.076	1.774.961.076	0	0
---	AVANZO ECONOMICO 2000	81.724.500.075	198.486.092.641	116.761.592.566	0
		83.499.461.151	200.261.053.717	116.761.592.566	0
	TOTALE A PAREGGIO	361.514.631.412	682.998.067.442	321.483.436.030	0
CONTI D'ORDINE					
---	PERSONALE U.N.I.R.E. PER LA CASSA DI PREVIDENZA	2.172.249.301	3.063.291.525	891.042.224	0
---	LAVORATORI IPPICI PER FONDO TOTIP	3.287.948.736	3.291.858.685	3.909.949	0
---	TERZI PER CAUZIONI IN CONTANTI	676.186.197	919.789.898	243.603.701	0
---	TERZI PER CAUZIONI IN TITOLI	2.340.000.000	1.623.000.000	0	717.000.000
---	TERZI PER CAUZIONI IN FIDEJUSSIONI	14.230.500.000	14.827.097.000	596.597.000	0
		22.706.884.234	23.725.037.108	1.735.152.874	717.000.000
	TOTALE GENERALE	384.221.515.646	706.723.104.550	323.218.588.904	717.000.000

D) CONTO ECONOMICO

CONTO ECONOMICO - ENTRATE e SPESE FINANZIARIE CORRENTI (parte prima)	
TITOLO I ENTRATE CONTRIBUTIVE	TITOLO I SPESE CORRENTI
Cat. 1° - Aliquote contributive a carico del datore di lavoro e degli iscritti	Cat. 1° - Spese per gli organi dell'Ente
0	733.608.410
Cat. 2° - Quote di partecipazione degli iscritti all'onere di specifiche gestioni	Cat. 2° - Oneri per il personale in attività di servizio
0	17.410.794.007
TITOLO II ENTRATE DERIVANTI DA TRASFERIMENTI CORRENTI	Cat. 3° - Oneri per il personale in quiescenza
Cat. 3° - Trasferimenti dallo Stato	0
Cat. 4° - Trasferimenti dalle Regioni	Cat. 4° - Spese per l'acquisto di beni di consumo e servizi
50.000.000.000	467.215.364.130
Cat. 5° - Trasferimenti da Comuni e Provin.	Cat. 5° - Spese per prestazioni istituzionali
0	491.885.872.136
Cat. 6° - Trasferimenti da altri Enti	Cat. 6° - Trasferimenti passivi
0	217.802.000
TITOLO III ALTRE ENTRATE	Cat. 7° - Oneri finanziari
Cat. 7° - Entrate derivanti dalla vendita di beni e dalle prestazioni di servizi	42.788.132
1.026.626.966.469	Cat. 8° - Oneri tributari
Cat. 8° - Redditi e proventi patrimoniali	9.990.006.371
4.720.523.978	Cat. 9° - Poste correttive e compensative di entrate correnti
Cat. 9° - Poste correttive e compensative di spese correnti	768.901.685
26.398.365.839	Cat. 10° - Spese non classificabili in altre voci
Cat. 10° - Entrate non classificabili in altre voci	1.450.138.995
600.000	
TOTALE PARTE PRIMA	TOTALE PARTE PRIMA
1.107.746.456.286	989.715.275.866
entrate	spese

**CONTO ECONOMICO - COMPONENTI CHE
NON DANNO LUOGO A MOVIMENTI FINANZIARI** (parte seconda)

VARIAZIONI PATRIMONIALI STRAORDINARIE	
- Sopravvenienze attive	200.049.028
- Insussistenze del passivo	29.486.066.439
TOTALE PARTE SECONDA	29.686.115.467
TOTALE GENERALE ENTRATE	1.137.432.571.753
TOTALE A PAREGGIO	1.137.432.571.753
AMMORTAMENTI E DEPERIMENTI :	
- Impianti, attrezzature e macchinari	566.743.357
- automezzi, mobili e macchine	411.587.893
- Cavalli Mezzosangue	58.627.500
- Quota dell'esercizio per l'adeguamento del fondo indennità anzianità del personale	2.300.000.000
SVALUTAZIONI E DEPREZZAMENTI :	
- Svalutazione crediti	10.588.836.722
VARIAZIONI PATRIMONIALI STRAORDINARIE :	
- Sopravvenienze passive	3.029.907.849
- Insussistenze dell'attivo	14.000.000.000
TOTALE PARTE SECONDA	30.955.703.321
TOTALE GENERALE SPESE	1.020.670.979.187
AVANZO ECONOMICO 2000	116.761.592.566
TOTALE A PAREGGIO	1.137.432.571.753

E) SITUAZIONE AMMINISTRATIVA

SITUAZIONE AMMINISTRATIVA			
CONSISTENZA DI CASSA ALL'INIZIO DELL'ESERCIZIO 2000			234.605.872.577
RISCOSSIONI:			
	IN CONTO COMPETENZA	695.770.101.347	
	IN CONTO RESIDUI	67.383.612.454	763.153.713.801
PAGAMENTI:			
	IN CONTO COMPETENZA	678.835.547.698	
	IN CONTO RESIDUI	122.803.594.507	801.639.142.205
CONSISTENZA DI CASSA AL TERMINE DELL'ESERCIZIO 2000			196.120.444.173
RESIDUI ATTIVI:			
	DEGLI ESERCIZI PRECEDENTI	10.641.655.429	
	DELL'ESERCIZIO	442.741.364.347	453.383.019.776
RESIDUI PASSIVI:			
	DEGLI ESERCIZI PRECEDENTI	117.261.942.059	
	DELL'ESERCIZIO	345.385.708.938	462.647.650.997
AVANZO DI AMMINISTRAZIONE AL TERMINE DELL'ESERCIZIO 2000			186.855.812.952

F) CONSISTENZA NUMERICA DEL PERSONALE

**CONSISTENZA NUMERICA del PERSONALE
IN SERVIZIO alla DATA del: 31 dicembre 2000**

QUALIFICA	UNITA'
SEGRETARIO GENERALE	1
DIRIGENTI	5
PROFESSIONISTI	1
AREA MEDICA	3
AREA C 4	29
AREA C 3	30
AREA C 1	36
AREA B 2	56
AREA B 1	59
AREA A 2	4
TOTALE	224

ENTE NAZIONALE PER IL CAVALLO ITALIANO
(E.N.C.I.)

BILANCIO D'ESERCIZIO 1999

RELAZIONE DEL COMMISSARIO

Il Conto consuntivo per l'esercizio 1999, predisposto in base alle norme di cui all'art. 32 del DPR 696/79, si compone dei documenti previsti dalle norme stesse (rendiconto finanziario, situazione patrimoniale, conto economico e situazione amministrativa).

Il rendiconto finanziario espone entrate per L. 5.987.148.092 e spese per L. 6.902.415.798 con un disavanzo finanziario di L. 915.267.706 ed un disavanzo economico di L. 536.216.586.

Il disavanzo finanziario si è avuto per le minori entrate accertate rispetto alle spese impegnate ed in seguito alle liquidazioni per T.F.R. attribuite nel corso dell'anno a n. 2 unità per un importo complessivo di L. 284.062.200; le quali tuttavia hanno ridotto il fondo vincolato TFR esposto come ultima posta in bilancio nella voce uscite.

A tale disavanzo si è fatto fronte con l'utilizzo di parte dell'avanzo di amministrazione al 1.1.1999 pari a L. 1.731.709.210.

Il disavanzo economico è da considerarsi in relazione al diminuito valore del patrimonio tecnico dell'Ente per effetto del totale degli ammortamenti sullo stesso al 31.12.1999, al decesso di n. 2 stalloni di proprietà dell'Ente, ai minori residui attivi realizzati nell'anno.

Ai sensi dell'art. 32 DPR 696/79 si indicano gli elementi sulla gestione dell'Ente per il 1999:

- 1) il calcolo degli ammortamenti dei beni strumentali è stato effettuato secondo le direttive di cui alla circ. n. 16 del 29.1.1990 ex Ministero Agricoltura e Foreste. Pertanto sono state applicate le percentuali del 10% per i mobili e macchine d'ufficio, del 20% per il sistema computerizzato, macchinari ed impianti, del 10% per stalloni e cavalli sportivi.
- 2) Le voci dell'attivo e del passivo della situazione patrimoniale presentano le seguenti variazioni nella loro consistenza:

PARTE ATTIVA

- a) Disponibilità liquide che presentano, rispetto all'esercizio precedente, una variazione in più di L. 795.147.004 per effetto di minori pagamenti effettuati rispetto alle entrate riscosse nel corso dell'esercizio.
- b) Residui che pongono in evidenza una variazione in meno di L. 577.147.397 rispetto all'anno precedente dovuta in parte alle maggiori entrate derivanti dalla vendita di beni e prestazione di servizi riscosse nell'anno, in parte ai contributi UNIRE versati in conto esercizi precedenti.
- c) Immobilizzazioni tecniche che presentano una variazione in più di sole L. 45.255.409, poiché a fronte di nuovi acquisti in attrezzature informatiche, mobili per ufficio, n. 5 cavalli sportivi, si è verificato il decesso di n. 2 stalloni di pregio di proprietà dell'Ente.
- d) I crediti bancari e finanziari sono aumentati di L. 7.017.864 per effetto della concessione di prestiti al personale, lievemente superiore alle quote capitale restituite nell'anno.
- e) La consistenza del fondo di liquidazione del personale, comprensiva della quota relativa al 1999 di L. 61.000.484, è pari a L. 635.500.000, che garantisce la copertura del TFR dovuto al personale dell'Ente.

Tale fondo presenta una diminuzione di L. 238.999.516 rispetto all'anno precedente a causa del pensionamento di n. 2 unità avvenuto nel corso del 1999, cui è stato regolarmente liquidato il trattamento di fine rapporto.

PARTE PASSIVA

- a) Variazione in più nei residui passivi di L. 787.551.571 dovuta ai minori pagamenti effettuati verso terzi per prestazioni ricevute, in particolare non si è potuto procedere alla liquidazione del saldo dell'attività AIA 1998 per mancanza di rendicontazione.
- b) I fondi di ammortamento presentano una variazione in più di L. 437.169.662, di cui L. 64.958.665 per gli stalloni, L. 272.203.347 per impianti, attrezzature e macchinari, L. 41.380.150 per mobili e macchine per ufficio, L. 58.627.500 per cavalli sportivi.

c) Il patrimonio netto ha avuto un decremento di L. 518.416.063, pari alla differenza tra il disavanzo economico accertato al 1.1.1999 ed il disavanzo economico al termine dell'esercizio.

3) Il personale in servizio alla data del 31.12.1999 era il seguente:

- n. 1 C/4 (ex IX q.f.)
- n. 2 C/3 (ex VIII q.f.)
- n. 2 C/1 (ex VII q.f.)
- n. 6 B/2 (ex VI q.f.)
- n. 3 B/1 (ex V q.f.)
- n. 6 A/2 (ex IV q.f.)

Il costo del personale è stato di L. 1.538.653.200 (di cui L. 1.271.653.200 per emolumenti, indennità, missioni ed altri oneri a favore dei dipendenti e L. 267.000.000 per oneri previdenziali ed assistenziali a carico dell'Ente).

Gli accantonamenti per indennità di anzianità ammontano, alla fine dell'esercizio, a L. 635.500.000 a totale copertura del fondo TFR.

Roma, 8 maggio 2000

IL COMMISSARIO
(Guido Melzi d'Eril)

**UNIONE NAZIONALE PER L'INCREMENTO DELLE RAZZE EQUINE
(U.N.I.R.E.)**

DELIBERAZIONE DEL **COMMISSARIO** in data **09/05/2000** nr. **3000**
Foglio nr. **1**


OGGETTO:	BILANCIO CONSUNTIVO ANNO 1999 - EX ENTE NAZIONALE			
	PER IL CAVALLO ITALIANO (E.N.C.I.).			
Approvata da:	IL COMMISSARIO			
	ESAMINATO lo schema di bilancio consuntivo per l'anno 1999 così come predisposto da parte dei servizi amministrativi dell'Ente Nazionale per il cavallo italiano (E.N.C.I.).			
	CONSIDERATO che con la data del 31 dicembre 1999 hanno avuto termine le attività e le funzioni ordinarie e straordinarie degli organi facenti carico ai singoli Enti e che secondo quanto previsto dal comma 1 dell'art. 7 del Decreto Legislativo 29 ottobre 1999 n. 449 (a decorrere dal 1° gennaio 2000 il Jockey Club Italiano, la Società degli Steeple Chases d'Italia, l'Ente Nazionale Corse al Trotto e l'Ente Nazionale Cavallo Italiano, sono incorporati nell'UNIRE che subentra nelle relative funzioni, succedendo agli stessi in tutti i diritti ed obblighi e nei rapporti giuridici attivi e passivi);			
	PRESO ATTO del verbale del Collegio Sindacale dell'Unire in data 08/05/200 n. 241;			
	VISTO il DPR 696/79 articoli 32 e seguenti;			
	DELIBERA			
	Il bilancio consuntivo per l'anno 1999 dell'Ex Ente Nazionale per il cavallo italiano (E.N.C.I.) è formulato secondo il documento allegato che forma parte integrante della presente delibera, le cui risultanze sono così riassunte:			
	a) Rendiconto finanziario;			
		Entrate correnti	5.322.775.460	
		Uscite correnti	5.992.869.278	- 670.093.818
		Entrate in c/capitale	146.530.056	
	Roma, il			

UNIONE NAZIONALE PER L'INCREMENTO DELLE RAZZE EQUINE
(U.N.I.R.E.)

DELIBERAZIONE DEL	COMMISSARIO	in data	09/05/2000 nr. 3000 Foglio nr. 2	
OGGETTO:	Uscite in c/capitale	391.704.000	- 245.173.944	
	<u>Avanzo finanziario della comp.</u>		+ 915.267.706	
	entrate per partite di giro	517.842.576		
	uscite per partite di giro	517.842.576	=	
	b) Situazione patrimoniale;			
	Consistenza al 31/12/1999			
	Attività:	11.413.059.857		
	Conti d'ordine	=		
	Totale	11.413.059.857		
	Passività	8.672.410.183		
Approvata da:	Patrimonio netto:	2.740.649.674		
		11.413.059.857		
	Conti d'ordine	=		
	Totale	11.413.059.857		
	c) Conto economico;			
	Entrate correnti della compet.	5.322.775.460		
	Uscite correnti della compet.	5.992.869.278	-	670.093.818
	Ammortamenti dell'esercizio	437.169.662		
	Quota dell'esercizio per fondo indennità			
	Anzianità personale dipendente	61.000.484	-	498.170.146
Sopravvenienza attive	+ 978.183.498			
Sopravvenienze passive	- 346.136.120	+	632.047.378	
Disavanzo economico dell'esercizio 1999		-	536.216.586	
d) Situazione amministrativa:				
Roma, il	Consistenza di cassa all'inizio dell'esercizio 1999		1.640.095.799	

**UNIONE NAZIONALE PER L'INCREMENTO DELLE RAZZE EQUINE
(U.N.I.R.E.)**

DELIBERAZIONE DEL COMMISSARIO in data 09/05/2000 nr. 3000
Foglio nr. 3

OGGETTO:	Riscossioni:		
	In conto competenza	3.404.243.043	
	In c/residui	2.895.875.059 +	6.300.118.102
	Pagamenti:		
	In c/competenza	3.899.995.212	
	In c/residui	1.604.975.886 -	5.504.971.098
	Consistenza di cassa alla fine dell'esercizio 1999	+	2.435.242.803
	Residui attivi:		
	Degli esercizi precedenti	124.200.000	
Approvata da:	Dell'esercizio	2.582.905.049 +	2.707.105.049
	Residui passivi:		
	Degli esercizi precedenti	977.770.020	
	Dell'esercizio	3.002.420.586 -	3.980.190.606
	Fondo vincolato per indennità liquidazione	-	635.500.000
	Avanzo di amm.ne al termine dell'eserc. 1999	+	526.657.246
	La presente delibera, unitamente al rendiconto consuntivo 1999 dell'ex		
	Ente Nazionale per il cavallo italiano (E.N.C.I.), ad una relazione		
	illustrativa nonché al verbale del Collegio Sindacale dell'Unire in data		
	08/05/2000 n. 241 viene trasmessa al Ministero delle Politiche Agricole e		
	Forestali ed a quello del Tesoro - Ragioneria Generale dello Stato - I.G.F.		
	Div. V° ed alla Corte dei Conti - Sezione Controllo Gestione Finanziaria		
	Enti.		
	IL COMMISSARIO		
	(Guido Melzi d'Eril)		
			
Roma, il			

VERBALE DEL COLLEGIO SINDACALE

**VERBALE DEL COLLEGIO SINDACALE DELL'U.N.I.R.E.
IN DATA 8 MAGGIO 2000 N. 241**

L'anno duemila addì 8 del mese di maggio presso la sede dell'Ente di Via Sommacampagna n. 9, alle ore 15,30, si è riunito il Collegio Sindacale dell'U.N.I.R.E. con la presenza del Dott. Antonino Di Salvo (Presidente) e dei componenti Dr.ssa Beatrice Mazzotti, la Dr.ssa Santa Soria ed il Dott. Antonino De Simone.

Il Dott. Elio Pisani è assente giustificato.

Alla riunione è presente la Dr.ssa Piera Maggi Nardone, Consigliere della Corte dei Conti.

L'avvenuta incorporazione, a decorrere dal 1° gennaio 2000, ai sensi del comma I dell'art. 7 del Decreto Legislativo 29 ottobre 1999 n. 449, nell'Unire degli Enti tecnici (Ente Nazionale Corse al Trotto, Ente Nazionale per il Cavallo Italiano, Società degli Steeple Chases d'Italia e Jockey Club Italiano) ha comportato la cessazione degli organi di amministrazione e di controllo degli Enti medesimi al 31/12/1999, essendo l'Unire subentrata nelle funzioni svolte da questi ultimi ed, in particolare, in tutti i diritti ed obblighi e nei rapporti giuridici attivi e passivi.

Pertanto questo Collegio è tenuto a relazionare, ai sensi dell'art. 32 comma II° del D.P.R. 696/79 sui conti consuntivi degli Enti incorporati.

Il Collegio con proprio verbale n. 236 del 13 marzo 2000, ha già proceduto a verificare i saldi dei singoli Conti di Tesoreria e Postali dei quattro Enti Tecnici incorporati, così come risultanti al 31/12/1999, rilevandone la coincidenza.

Il Collegio ha preso visione delle risultanze di Bilancio dei singoli Enti verificandone le scritture contabili, trascritte nei Libri giornali degli Enti medesimi al 31/12/1999.

Tali risultanze sono evidenziate nei prospetti riepilogativi allegati alle relazioni amministrative del Commissario dell'Unire, redatte per ciascuno degli Enti Tecnici incorporati.

Il Collegio ritiene di non poter esprimersi in ordine alla regolarità ed economicità della gestione in quanto il controllo della gestione medesima rientrava nella competenza dei Collegi Sindacali dei rispettivi Enti.

Alle ore 17,00 la seduta è tolta.


Letto, approvato e sottoscritto.

IL COLLEGIO SINDACALE


Dott. Antonino Di Salvo



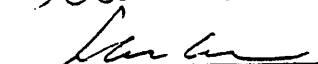
Dr.ssa Beatrice Mazzotti



Dr.ssa Santa Soria



Dott. Antonino De Simone



U. N. I. R. E.

UNIONE NAZIONALE INCREMENTO RAZZE EQUINE

BILANCIO CONSUNTIVO per l'anno 1999

E.N.C.I.
ENTE NAZIONALE PER IL CAVALLO ITALIANO

IL COMMISSARIO
(Guido Melzi D'Eril)

ROMA
19 Aprile 2000

ammortamenti dell'esercizio	-	437.169.662	
quota dell'esercizio per fondo indennità			
anzianità personale dipendente	-	<u>61.000.484</u>	- 498.170.146
sopravvenienze attive	+	978.183.498	
sopravvenienze passive	-	346.136.120	+ <u>632.047.378</u>
Disavanzo economico dell'esercizio 1999	-	<u>536.216.586</u>	

d) Situazione amministrativa:

consistenza di cassa all'inizio dell'esercizio 1999		1.640.095.799	
riscossioni:			
in c/competenza		3.404.243.043	
in c/residui		<u>2.895.875.059</u>	+ 6.300.118.102
pagamenti:			
in c/competenza		3.899.995.212	
in c/residui		<u>1.604.975.886</u>	- <u>5.504.971.098</u>
consistenza di cassa alla fine dell'esercizio 1999	+	2.435.242.803	
residui attivi:			
degli esercizi precedenti		124.200.000	
dell'esercizio		<u>2.582.905.049</u>	+ 2.707.105.049
residui passivi:			
degli esercizi precedenti		977.770.020	
dell'esercizio		<u>3.002.420.586</u>	- 3.980.190.606
fondo vincolato per indennità liquidazione	-	<u>635.500.000</u>	
avanzo di amm.ne al termine dell'esercizio 1999	+	<u>526.657.246</u>	

E.N.C.I.
ENTE NAZIONALE PER IL CAVALLO ITALIANO
 (Ente di diritto pubblico)

BILANCIO CONSUNTIVO 1999

Immobilizzazioni tecniche
Valore dei beni ed ammortamenti

VALORI DEI BENI


CATEGORIE DEI BENI	1.01.1999	31.12.1999	IN PIU'	IN MENO
1. IMPIANTI-ATTREZZATURE-MACCHINARI (2.12.01)	1.675.524.021	1.749.006.381	73.482.360	=====
2. MOBILI E MACCHINE PER UFFICIO (2.12.05)	369.296.218	413.801.518	44.505.300	=====
3. STALLONI DI PROPRIETA' (2.12.06)	1.262.028.672	1.082.796.421	=====	179.232.251
4. CAVALLI SPORTIVI (2.12.07)	479.775.000	586.275.000	106.500.000	=====
5. PARCO CAVALLI ITALIANI	676.135.407	676.135.407	=====	=====
TOTALI	4.462.759.318	4.508.014.727	224.487.660	179.232.251

FONDO DI AMMORTAMENTO TOTALE

1. IMPIANTI-ATTREZZATURE-MACCHINARI (2.12.01)	1.476.803.034	1.749.006.381	272.203.347	=====
2. MOBILI E MACCHINE PER UFFICIO (2.12.05)	355.796.218	397.176.368	41.380.150	=====
3. STALLONI DI PROPRIETA' (2.12.06)	1.197.070.007	1.082.796.421	64.958.665	179.232.251
4. CAVALLI SPORTIVI (2.12.07)	47.977.500	106.605.000	58.627.500	=====
5. PARCO CAVALLI ITALIANI	676.135.407	676.135.407	=====	=====
TOTALI	3.753.782.166	4.011.719.577	437.169.662	179.232.251

**SITUAZIONE AMMINISTRATIVA
ANNO 1999**

<i>Consistenza della cassa all'inizio dell'esercizio</i>		L.1.640.095.799
Riscossioni		
In c/competenza	L.3.404.243.043	
In c/residui	<u>L.2.895.875.059</u>	L.6.300.118.102
Pagamenti		
In c/competenza	L.3.899.995.212	
In c/residui	<u>L.1.604.975.886</u>	L.5.504.971.098
<i>Consistenza della cassa alla fine dell'esercizio</i>		L.2.435.242.803
Residui attivi		
Esercizi precedenti	L. 124.200.000	
Esercizio	<u>L.2.582.905.049</u>	L.2.707.105.049
Residui passivi		
Esercizi precedenti	L. 977.770.020	
Esercizio	<u>L.3.002.420.586</u>	L.3.980.190.606
Avanzo d'amministrazione alla fine dell'esercizio		L.1.162.157.246
Indisponibili per T.F.R. dipendenti al 31.12.99		<u>L. 635.500.000</u>
Avanzo d'amministrazione effettivo alla fine dell'esercizio		L. 526.657.246




CONTO ECONOMICO ESERCIZIO 1999

Parte prima

ENTRATE E SPESE FINANZIARIE CORRENTI


ENTRATE E SPESE FINANZIARIE CORRENTI		IMPORTO	IMPORTO
Titolo I			
ENTRATE CONTRIBUTIVE			
Cat. 1 ^a	Aliquote contributive ecc.	L. 192.850.000	L. 114.500.000
Cat. 2 ^a	Quote partecipazione iscritti		L. 1.538.653.200
Titolo II			
ENTRATE DERIVANTI DA TRASFERIMENTI CORRENTI			
Cat. 3 ^a	Trasferimento Stato		L. 1.001.965.900
Cat. 4 ^a	Trasferimento Regioni		L. 3.097.535.500
Cat. 5 ^a	Trasferimento Comuni/Province		L. 1.847.700
Cat. 6 ^a	Trasferimento altri Enti	L. 4.269.890.000	L. 104.607.150
Titolo III			
ALTRE ENTRATE			
Cat. 7 ^a	Entrate derivanti vendi ta beni ec.	L. 795.300.000	L. 54.399.828
Cat. 8 ^a	Redditi e proventi patrimoniali	L. 14.661.460	L. 79.360.000
Cat. 9 ^a	Poste correttive e compensative	L. 50.074.000	
Cat. 10 ^a	Entrate non classificabili		
Totale parte prima		L. 5.322.775.460	L. 5.992.869.278



Parte seconda

COMPONENTI CHE NON DANNO LUOGO A MOVIMENTI FINANZIARI

	IMPORTO	IMPORTO
A) Entrate accertate in precedenti esercizi di pertinenza dell'esercizio:		
Contr.o premi prestazioni istituzionali	=====	=====
Trasferimenti (contributi, oblazioni)	=====	=====
Redditi proventi patrimoniali	=====	=====
Vendite prodotti e materiali diversi	=====	=====
Prestazioni particolari servizi	=====	=====
Ricavi pluriennali	=====	=====
TOTALE		
B) Produzioni e movimenti interni		
Prodotti di natura impianti ed altre immobilizzazioni ottenute con mezzi propri da capitalizzare	=====	=====
TOTALE		
C) Trasferimenti attivi in natura (oblazioni, lasciti, donazioni)		
TOTALE	=====	=====
D) Variazioni patrimoniali straordinarie		
Sopravvenienze attive (*)	L. 358.371.880	L. 64.958.665
Insussistenze passive-R.P.	L. 619.811.618	L. 272.203.347
TOTALE	L. 978.183.498	L. 41.380.150
<div style="background-color: black; color: white; padding: 2px; font-size: small;"> (*) maggior residuo attivo di 120.000.000 Finanziamenti UNIRE e capitale spese c/res. che hanno dato luogo a incr. Patr. </div>		
TOTALE	L. 358.371.880	L. 58.627.500
TOTALE		L. 437.169.662



F) Accantonamenti per oneri presunti di competenza
 Imposte e tasse da regolare ===
 Altri oneri da definire ===
 Accantonamenti diversi ===
 Accantonamenti a fondo rischi ===

G) Quota esercizio per adeguamento fondo indennità
 anzianità personale L. 61.000.484
 TOTALE L. 61.000.484

H) Variazioni patrimoniali straordinarie
 Sopravvenienze passive-R.P. L. 107.304.825
 Insussistenze attive (1) L. 238.831.295
 TOTALE L. 346.136.120

I) Entrate accertate nell'esercizio di pertinenza successivi
 esercizi ===

Totale parte seconda (2) L. 978.183.498
 Totale Generale (1+2) L. 6.300.958.958
 Disavanzo economico L. 536.216.586
 TOTALE A PAREGGIO L. 6.837.175.544

Totale parte seconda (2) L. 844.306.266
 Totale Generale (1+2) L. 6.837.175.544
 Avanzo economico
 TOTALE A PAREGGIO L. 6.837.175.544

(1) Spese (in milioni di lire)
 (2) Spese (in milioni di lire)
 Spese impegnate in capitale
 che non hanno ancora dato
 incrementi patrimoniali
 Totale L. 238.831.295



XIV LEGISLATURA — DISEGNI DI LEGGE E RELAZIONI — DOCUMENTI

SITUAZIONE PATRIMONIALE AL 31.12.99

ATTIVITA' disponibilità liquide	CONSISTENZE		DIFFERENZE		PASSIVITA' Debiti di tesoreria		CONSISTENZE		DIFFERENZE	
	al 1.1.99	al 31.12.99	in più	in meno	al 1.1.99	al 31.12.99	in più	in meno		
Casse	-	-	-	-	-	-	0	0	0	0
Banche	1.640.095.799	2.435.242.803	795.147.004	-	-	-	0	0	0	0
Conti Correnti postali	-	-	-	-	-	-	0	0	0	0
Altri conti correnti	1.640.095.799	2.435.242.803	795.147.004	-	-	-	0	0	0	0
Residui attivi										
Crediti verso Stato ed altri Enti	2.977.700.000	2.389.890.000	-	587.810.000	Debiti verso Stato ed altri Enti	0	0	0	0	0
Crediti verso iscritti, soci e terzi contribuenti	235.545.059	317.214.993	81.669.934	-	Debiti verso iscritti	41.675.000	43.920.000	2.245.000	0	0
Crediti verso acquirenti, utenti ecc.	0	0	0	-	0 soci e terzi contribuenti	0	0	0	78.465.100	0
Crediti diversi	71.007.387	56	56	71.007.331	0 Debiti verso fornitori	399.001.587	320.536.487	-	883.771.671	0
Crediti bancari e finanziari	3.284.252.446	2.707.105.049	81.669.934	658.817.331	Debiti verso terzi per prestazioni ricevute	2.751.962.448	3.615.734.119	863.771.671	888.016.671	78.465.100
Depositi vincolati	0	0	0	0	Debiti bancari e finanziari	3.192.639.035	3.980.190.606	888.016.671		
Mutui e anticipazioni attive	0	0	0	0	0 Mutui ed anticipazioni passive	0	0	0	0	0
Crediti per annualità, semestralità ecc.	0	0	0	0	0 Obbligazioni in circolazione	0	0	0	0	0
scontate a terzi	0	0	0	0	Debiti verso personale	0	0	0	0	0
Prestiti al personale	269.541.731	276.559.595	33.547.920	26.530.056	0 per depositi	0	0	0	0	0
Crediti gestionei autonomi	-	-	-	-	Debiti gestioni autor	0	0	0	0	0
Depositi cauzionali	103.284.500	103.284.500	-	-	- Debiti diversi bancari e finanziari	0	0	0	0	0
Crediti diversi bancari e finanziari	372.826.231	379.844.095	33.547.920	26.530.056						



Carlo Azeglio

XIV LEGISLATURA — DISEGNI DI LEGGE E RELAZIONI — DOCUMENTI

	10.606.570.391	11.413.059.857	1.671.069.104	864.579.638	10.606.570.391	11.413.059.857	1.303.168.333	498.696.867
TOTALE A								
PAREGGIO								
Conti d'ordine								
Valori di terzi depositati a cauzione garanzia ecc.	0	0	0	0	0	0	0	0
Conti diversi	0	0	0	0	0	0	0	0
Conti d'ordine	0	0	0	0	0	0	0	0
Valori di terzi depositati a cauzione garanzia ecc.	0	0	0	0	0	0	0	0
Conti diversi	0	0	0	0	0	0	0	0
Conti d'ordine	0	0	0	0	0	0	0	0
Avanzo economico esercizi precedenti					2.730.688.598	2.730.688.598		
Avanzo economico dell'esercizio								
TOTALE A								
PAREGGIO								
Conti d'ordine								



IL DIRIGENTE
 AREA ATTIVITÀ LEGISLATIVA
 (M. 1000/2000)
Carlo Sciarra

E.N.C.I.
ENTE NAZIONALE PER IL CAVALLO ITALIANO

PERSONALE IN SERVIZIO AL 31.12.99

	ORGANICO APPROVATO	PERSONALE IN SERVIZIO
DIRIGENTE	1	=
C/4 (ex IX q.f.)	1	1
C/3 (ex VIII q.f.)	3	2
C/1 (ex VII q.f.)	2	2
B/2 (ex VI q.f.)	6	6
B/1 (ex V q.f.)	3	3
A/2 (ex IV q.f.)	7	6
TOTALE	23	20

Come noto, con Del. Comm. n. 212 del 15.10.99, l'ENCI ha provveduto alla rideterminazione di contingenti da assegnare a ciascun profilo, come da seguente tabella:

	DOTAZIONE ORGANICA	PERSONALE IN SERVIZIO
DIRIGENTE	1	=
C/4	3	3
C/3	3	2
C/1	5	5
B/2	4	4
B/1	6	6
A/2	1	=
TOTALE	23	20




BILANCIO CONSUNTIVO

XIV LEGISLATURA — DISEGNI DI LEGGE E RELAZIONI — DOCUMENTI

Codice	Numero	Denominazione	PREVISIONI				SOMME ACCERTATE		
			Initiali	in P. (1-4)	in P. (1-7)	Definitive (1-5-6)	Riscosse	Rimaste (1-8)	Totali Accertati (1-9)
			4	5	6	7	8	9	10
		AVANZO AMMINISTRAZIONE	1.294.400.000	637.109.210	0	1.731.709.210	0	0	0
		FONDO INIZIALE DI CASSA	0	0	0	0	0	0	0
TITOLO 1		ENTRATE CONTRIBUTIVE	0	0	0	0	0	0	0
CATEG. 01		ALQUOTE CONTRIBUTIVE A CARICO DEI DATORI DI LAVORO E/O DEGLI ISCRITTI	0	0	0	0	0	0	0
101002		QUOTE AMMISSIONE NUOVI SOCI	7.200.000	0	0	7.200.000	3.120.000	4.080.000	7.200.000
101003		QUOTE SOCIALI ANNUALI	112.200.000	0	0	112.200.000	71.140.000	41.060.000	112.200.000
101005		RETENUTA SE ENCI SU CONTRIBUTI ALLEVAMENTO	117.000.000	0	63.550.000	73.450.000	0	73.450.000	73.450.000
		TOTALE CATEGORIA 01	236.400.000	0	63.550.000	192.850.000	74.260.000	118.570.000	192.850.000
		TOTALE TITOLO 1	236.400.000	0	63.550.000	192.850.000	74.260.000	118.570.000	192.850.000
TITOLO 2		ENTRATE DERIVANTI DA TRASF. CONSENTITI	0	0	0	0	0	0	0
CATEG. 03		TRASFERIMENTI DA PARTE DELLO STATO	0	0	0	0	0	0	0
203013		TRASFERIMENTI DA PARTE DELLO STATO	0	0	0	0	0	0	0
		TOTALE CATEGORIA 03	0	0	0	0	0	0	0
CATEG. 04		TRASFERIMENTI DA PARTE DI ALTRI ENTI DEL SETTORE PUBBLICO	0	0	0	0	0	0	0
234012		CONTR. UNIRE CONSEGUIMENTO FINI ISTITUZIONALI	4.557.000.000	220.000.000	447.109.210	4.249.890.790	2.000.000.000	2.249.890.000	4.249.890.000
205020		CONTRIBUTI UNIRE ADESTRAMENTO CAVALLI ITALIANI	0	0	0	0	0	0	0
		TOTALE CATEGORIA 04	4.557.000.000	220.000.000	447.109.210	4.249.890.790	2.000.000.000	2.249.890.000	4.249.890.000
		TOTALE TITOLO 2	4.557.000.000	220.000.000	447.109.210	4.249.890.790	2.000.000.000	2.249.890.000	4.249.890.000
TITOLO 3		ALTRE ENTRATE	0	0	0	0	0	0	0
CATEG. 07		ENTRATE DERIVANTI DALLA VENDITA DI BENI E DALLA PRESTAZIONI DI SERVIZI	0	0	0	0	0	0	0
307010		RICAVI DALLA VENDITA DI PUBBLICAZIONI	0	0	0	0	0	0	0
307020		PROVENTI DERIVANTI DALLA PRESTAZIONE DI SERVIZI SENZA CAUSALE	0	0	0	0	0	0	0
307020/1		CONCESSIONE E RINNOVO MONTI ASSUNTI	2.000.000	0	0	2.000.000	400.000	1.600.000	2.000.000
307020/2		CONCESSIONE E RINNOVO COLORI DI SODERERIA	33.000.000	0	0	33.000.000	29.975.000	3.025.000	33.000.000
307020/3		PATENTI E QUALIFICHE	20.000.000	0	0	20.000.000	10.000.000	9.920.000	20.000.000
307020/4		REGISTRAZIONE DI CERTIFICATI DI CAVALLI	800.000.000	0	390.000.000	410.000.000	364.901.000	45.099.000	410.000.000
307020/5		PASSAGGI DI PROPRIETA'	70.000.000	10.000.000	0	80.000.000	70.300.000	9.700.000	80.000.000
307020/6		DIRITTI PER GIORNATE DI CORSE	12.000.000	0	0	12.000.000	7.200.000	4.800.000	12.000.000
307020/7		ISCRIZIONI A MANIFESTAZIONI IPPICHE	235.000.000	0	0	235.000.000	235.000.000	0	235.000.000
307020/8		CONCESSIONE AFFESSI	4.000.000	0	0	4.000.000	3.300.000	0	3.300.000

XIV LEGISLATURA — DISEGNI DI LEGGE E RELAZIONI — DOCUMENTI

Codice	Numero	Descrizione	Iniziali	PREVISIONI		Definitive	SOMME ACCERTATE		
				in Più (7-5)	in Meno (6-7)		Riscosse	Risorse da Riscossione	Totale Accertate
			4	5	6	7	8	9	10
		TOTALE CATEGORIA 07	1.174.000.000	10.000.000	390.000.000	794.000.000	723.858.000	74.444.000	795.300.000
CATEG. 08		REDDITI E PROVENTI PATRIMONIALI	0	0	0	0	0	0	0
530020		INTERESSI SU TITOLI A REDDITO FISSO	0	0	0	0	0	0	0
530040		INTERESSI ATTIVI SU ALTRI DEPOSITI E C/C POSTALI	22.000.000	0	0	22.000.000	16.661.480	0	16.661.480
		TOTALE CATEGORIA 08	22.000.000	0	0	22.000.000	16.661.480	0	16.661.480
CATEG. 09		POSTE CORRETTIVE E COMPENSATIVE DI SPESE CORRENTI	0	0	0	0	0	0	0
507010		RECUPERI E RIMBORSI DIVERSI	5.000.000	39.000.000	0	44.000.000	50.073.007	995	50.074.000
		TOTALE CATEGORIA 09	5.000.000	39.000.000	0	44.000.000	50.073.007	995	50.074.000
		TOTALE TITOLO 3	1.205.000.000	49.000.000	390.000.000	862.000.000	785.595.487	75.444.995	840.035.486
		TOTALE ENTRATE CORRENTI	5.996.436.000	249.000.000	920.659.210	5.324.740.790	2.859.870.467	2.462.924.995	5.322.775.462
TITOLO 4		ENTRATE ALIENAZIONI DI BENI PATRI- MONIALI E RISCOSSIONI DI CREDITI	0	0	0	0	0	0	0
CATEG. 13		REALIZZI DI TITOLI CHESI O GARANTITI DALLA STATO	0	0	0	0	0	0	0
413030			0	0	0	0	0	0	0
		TOTALE CATEGORIA 13	0	0	0	0	0	0	0
CATEG. 14		RISCOSSIONI DI CREDITI	0	0	0	0	0	0	0
414040		RISCOSSIONE DI PRESTITI AL PERSONALE	25.000.000	0	0	25.000.000	26.530.058	0	26.530.058
414050		RITIRO DI DEPOSITI A CAUZIONE PRESSO TERZI	0	0	0	0	0	0	0
414060		RISCOSSIONE DI CREDITI DIVERSI	0	0	0	0	0	0	0
414070		PRELIEVI DALLA TESORERIA PROVINCIALE DELLA STATO	0	0	0	0	0	0	0
		TOTALE CATEGORIA 14	25.000.000	0	0	25.000.000	26.530.058	0	26.530.058
		TOTALE TITOLO 4	25.000.000	0	0	25.000.000	26.530.058	0	26.530.058
TITOLO 5		ENTR. DERIV. DA TRASF. IN C/CAPITALE	0	0	0	0	0	0	0
CATEG. 18		TRASF. DA ALTRI ENTI SETTORE PUBBL.	0	0	0	0	0	0	0
518010		TRASFERIMENTI DA ALTRI ENTI DEL SETTORE PUBBLICO	270.000.000	50.000.000	200.000.000	120.000.000	0	120.000.000	120.000.000
		TOTALE CATEGORIA 18	270.000.000	50.000.000	200.000.000	120.000.000	0	120.000.000	120.000.000
		TOTALE TITOLO 5	270.000.000	50.000.000	200.000.000	120.000.000	0	120.000.000	120.000.000
		TOTALE ENTRATE C/CAPITALE	270.000.000	50.000.000	200.000.000	120.000.000	0	120.000.000	120.000.000
TITOLO 7		PARTITE DI GIRO	0	0	0	0	0	0	0
CATEG. 22		PARTITE DI GIRO	0	0	0	0	0	0	0

XIV LEGISLATURA — DISEGNI DI LEGGE E RELAZIONI — DOCUMENTI

Pag. 2 RENDICONTO FINANZIARIO ENTRATE ESERCIZIO 97
GESTIONE DI CASSA

DIFFERENZE		Residui		Riscossi	Riasti Da riscuotere	Totali	Variazioni		Previsioni	Riscossioni	Differenza Rispetto Previsioni		Totali Residui
In Più	In Meno	All' Inizio Dell' Esercizio	All' Fine Dell' Esercizio				In Più	In Meno			In Più	In Meno	
(7-10)	(10-7)	(13)	(13-12)	(14)	(15-14)	(16-15)	(16-15)	(15-16)	(19)	(20)	(21-19)	(22-20)	(23-22)
0	700.000	9.550.000	90.550.000	0	0	90.550.000	1.200.000	0	774.000.000	811.402.500	44.166.000	6.740.000	74.444.000
0	0	0	0	0	0	0	0	0	0	0	0	0	0
0	0	0	0	0	0	0	0	0	0	0	0	0	0
0	7.338.540	2.265.059	2.265.059	0	0	2.265.059	0	0	21.000.000	16.926.519	0	4.073.481	0
0	7.338.540	2.265.059	2.265.059	0	0	2.265.059	0	0	21.000.000	16.926.519	0	4.073.481	0
0	0	0	0	0	0	0	0	0	0	0	0	0	0
0	0	0	0	0	0	0	0	0	0	0	0	0	0
6.074.000	0	0	0	0	0	0	0	0	42.000.000	50.073.307	8.073.007	0	993
6.074.000	0	0	0	0	0	0	0	0	42.000.000	50.073.307	8.073.007	0	993
6.074.000	8.038.540	11.815.059	92.815.059	0	0	92.815.059	1.200.000	0	837.000.000	876.405.529	52.229.007	10.833.481	74.444.993
6.074.000	8.039.330	2.295.545.059	2.757.945.059	124.200.000	0	2.882.145.059	1.200.000	12.600.000	6.289.450.000	5.617.815.529	52.229.007	723.873.481	2.587.104.993
0	0	0	0	0	0	0	0	0	0	0	0	0	0
0	0	0	0	0	0	0	0	0	0	0	0	0	0
0	0	0	0	0	0	0	0	0	0	0	0	0	0
0	0	0	0	0	0	0	0	0	0	0	0	0	0
0	0	0	0	0	0	0	0	0	0	0	0	0	0
1.530.056	0	0	0	0	0	0	0	0	25.000.000	26.530.256	1.530.056	0	0
0	0	0	0	0	0	0	0	0	0	0	0	0	0
0	0	0	0	0	0	0	0	0	0	0	0	0	0
0	0	0	0	0	0	0	0	0	0	0	0	0	0
1.530.056	0	0	0	0	0	0	0	0	25.000.000	26.530.256	1.530.056	0	0
1.530.056	0	0	0	0	0	0	0	0	25.000.000	26.530.256	1.530.056	0	0
0	0	0	0	0	0	0	0	0	0	0	0	0	0
0	0	0	0	0	0	0	0	0	0	0	0	0	0
0	0	244.400.000	119.700.000	0	0	119.700.000	0	80.300.000	330.000.000	119.700.000	0	210.300.000	120.000.000
0	0	244.400.000	119.700.000	0	0	119.700.000	0	80.300.000	330.000.000	119.700.000	0	210.300.000	120.000.000
0	0	244.400.000	119.700.000	0	0	119.700.000	0	80.300.000	330.000.000	119.700.000	0	210.300.000	120.000.000
7.604.056	8.039.330	244.400.000	119.700.000	0	0	119.700.000	0	80.300.000	330.000.000	119.700.000	0	210.300.000	120.000.000
0	0	0	0	0	0	0	0	0	0	0	0	0	0
0	0	0	0	0	0	0	0	0	0	0	0	0	0

Carlo Lorenzini

XIV LEGISLATURA — DISEGNI DI LEGGE E RELAZIONI — DOCUMENTI

Codice	Numero	Denominazione	Iniziali	PREVISIONI			SOMME ACCERTATE		
				In Più (4-5)	In Meno (6-7)	Definitive (8-9)	Riscosse	Risoste Da Riscuotere (10-8)	Totali Accertati (11-9)
			4	5	6	7	8	9	10
722010		RITENUTE ERGIAI	320.000.000	91.000.000	0	411.000.000	410.764.891	0	410.764.891
722020		RITENUTE PREVIDENZIALI ED ASSISTENZIALI	105.000.000	10.000.000	0	115.000.000	100.737.885	0	100.737.885
722030		RITENUTE DIVERSE	0	0	0	0	0	0	0
722050		RIMBORSO DI SOMME PAGATE PER CONTO DI TERZI	6.000.000	0	0	6.000.000	4.339.444	56	4.340.000
722060		PARTITE IN CONTO SOSPESI	5.000.000	0	0	5.000.000	2.000.000	0	2.000.000
		TOTALE CATEGORIA ZZ	436.000.000	101.000.000	0	537.000.000	517.842.520	56	517.842.576
		TOTALE TITOLO 7	436.000.000	101.000.000	0	537.000.000	517.842.520	56	517.842.576
		TOTALE ENTRATE	6.727.400.000	400.000.000	1.120.659.210	6.006.740.790	3.404.243.043	2.582.905.049	5.987.148.092
		AVANZO AMMINISTRAZIONE	1.294.800.000	437.109.210	0	1.731.709.210	0	0	0
		FONDO INIZIALE DI CASSA	0	0	0	0	0	0	0
		TOTALE GENERALE	8.022.000.000	837.109.210	1.120.659.210	7.738.450.000	3.404.243.043	2.582.905.049	5.987.148.092
		RIEPILOGO PER TITOLI	4	5	6	7	8	9	10
		TOTALE TITOLO 1	236.400.000	0	43.550.000	192.850.000	71.280.000	118.570.000	192.850.000
		TOTALE TITOLO 2	4.557.000.000	200.000.000	487.109.210	4.269.890.790	2.000.000.000	2.269.890.000	4.269.890.000
		TOTALE TITOLO 3	1.203.000.000	49.000.000	390.000.000	862.000.000	785.590.467	74.444.993	860.035.460
		TOTALE TITOLO 4	25.000.000	0	0	25.000.000	26.530.054	0	26.530.054
		TOTALE TITOLO 5	270.000.000	50.000.000	200.000.000	120.000.000	0	120.000.000	120.000.000
		TOTALE TITOLO 7	436.000.000	101.000.000	0	537.000.000	517.842.520	56	517.842.576
		TOTALE ENTRATE	6.727.400.000	400.000.000	1.120.659.210	6.006.740.790	3.404.243.043	2.582.905.049	5.987.148.092
		AVANZO AMMINISTRAZIONE	1.294.800.000	437.109.210	0	1.731.709.210	0	0	0
		FONDO INIZIALE DI CASSA	0	0	0	0	0	0	0
		TOTALE A PRELEGIO	8.022.000.000	837.109.210	1.120.659.210	7.738.450.000	3.404.243.043	2.582.905.049	5.987.148.092

XIV LEGISLATURA — DISEGNI DI LEGGE E RELAZIONI — DOCUMENTI

Pag. 3 RENDICONTO FINANZIARIO ENTRATE ESERCIZIO 99
GESTIONE DI CASSA

DIFFERENZE		Residi		Riscossi	Rimasti Da Riscuotere	Totali	Variazioni		Previsioni	Riscossioni	Differenza Rispetto Previsioni		Totali Residi
In Più	In Meno	All' Inizio Dell' Esercizio					In Più	In Meno			In Più	In Meno	
(7-10)	(10-7)			(14-14)	(14-15)	(16-13)	(13-16)			(20-19)	(19-20)	(19-15)	
11	12	13	14	15	16	17	18	19	20	21	22	23	
0	235.309	19	0	0	0	0	19	380.000.000	410.744.491	30.744.491	0	0	
0	14.262.115	856.437	0	0	0	0	856.437	115.000.000	100.737.685	0	14.262.115	0	
0	0	0	0	0	0	0	0	0	0	0	0	0	
0	1.660.000	31.381.700	0	0	0	0	31.381.700	6.000.000	4.339.944	0	1.660.056	56	
0	3.000.000	20.150.000	18.230.000	0	18.230.000	0	1.920.000	20.000.000	20.230.000	230.000	0	0	
0	19.157.424	52.388.154	18.230.000	0	18.230.000	0	34.158.154	521.000.000	536.072.520	30.994.491	15.922.171	56	
0	19.157.424	52.388.154	18.230.000	0	18.230.000	0	34.158.154	521.000.000	536.072.520	30.994.491	15.922.171	56	
7.604.056	27.196.754	3.190.333.215	2.895.875.059	124.200.000	3.020.075.059	1.200.000	127.058.154	7.165.450.000	6.300.118.102	84.743.754	950.095.652	2.707.105.049	
0	1.731.709.210	0	0	0	0	0	0	0	0	0	0	0	
0	0	0	0	0	0	0	0	1.640.095.799	1.640.095.799	0	0	0	
7.604.056	1.758.905.964	3.190.333.215	2.895.875.059	124.200.000	3.020.075.059	1.200.000	127.058.154	8.805.545.799	7.940.213.901	84.743.754	950.095.652	2.707.105.049	
11	12	13	14	15	16	17	18	19	20	21	22	23	
0	0	143.930.000	7.130.000	124.200.000	131.330.000	0	12.400.000	282.450.000	81.410.000	0	201.040.000	242.770.000	
0	790	2.658.000.000	2.658.000.000	0	2.658.000.000	0	0	5.170.000.000	4.658.000.000	0	512.000.000	2.249.890.000	
6.074.000	8.038.540	91.615.059	92.815.059	0	92.815.059	1.200.000	0	837.000.000	878.405.526	52.239.007	10.833.481	74.444.993	
1.530.056	0	0	0	0	0	0	0	25.000.000	26.530.056	1.530.056	0	0	
0	0	244.400.000	119.700.000	0	119.700.000	0	80.300.000	330.000.000	119.700.000	0	210.300.000	120.000.000	
0	19.157.424	52.388.154	18.230.000	0	18.230.000	0	34.158.154	521.000.000	536.072.520	30.994.491	15.922.171	56	
7.604.056	27.196.754	3.190.333.215	2.895.875.059	124.200.000	3.020.075.059	1.200.000	127.058.154	7.165.450.000	6.300.118.102	84.743.754	950.095.652	2.707.105.049	
0	1.731.709.210	0	0	0	0	0	0	0	0	0	0	0	
0	0	0	0	0	0	0	0	1.640.095.799	1.640.095.799	0	0	0	
7.604.056	1.758.905.964	3.190.333.215	2.895.875.059	124.200.000	3.020.075.059	1.200.000	127.058.154	8.805.545.799	7.940.213.901	84.743.754	950.095.652	2.707.105.049	

Radio Ferrero

XIV LEGISLATURA — DISEGNI DI LEGGE E RELAZIONI — DOCUMENTI

Codice	Numero	Denominazione	Iniziali	PREVISIONI			SOMME IMPEGNATE		
				In Più (7-4)	In Meno (4-7)	Definitive (4+5-6)	Pagate	Rimaste Da Pagare (10-9)	Totali Impegnati (8+9)
			4	5	6	7	8	9	10
TITOLO 1		SPESE CORRENTI	0	0	0	0	0	0	0
CATEG. 01		SPESE PER GLI ORGANI DELL'ENTE	0	0	0	0	0	0	0
101010		ASSEGNI ED INDEGNITA' ALLA PRESIDENZA	159.000.000	6.000.000	65.000.000	100.000.000	74.532.626	25.467.374	100.000.000
101020		COMPENSI INDEGNITA' E RIMBORSI AI COMPONENTI	0	0	0	0	0	0	0
		GLI ORGANI COLLEGIALI DI AMMINISTRAZIONE	0	0	0	0	0	0	0
101030		COMPENSI E RIMBORSI COLLEGIO DEI SINDACI	15.000.000	0	0	15.000.000	6.490.180	8.009.820	16.500.000
		TOTALE CATEGORIA 01	174.000.000	6.000.000	65.000.000	115.000.000	81.022.806	33.477.194	114.500.000
CATEG. 02		ONERI PER IL PERSONALE IN ATTIVITA' DI SERVIZIO	0	0	0	0	0	0	0
102010		STIPENDI ED ALTRI ASSEGNI FISSI AL PERSONALE	955.000.000	0	60.000.000	895.000.000	855.153.200	12.500.000	867.653.200
102020		COMPENSI PER LAVORO STRAORDINARIO ED INCENTIVAZIONE	0	0	0	0	0	0	0
		NE	187.000.000	70.000.000	0	257.000.000	108.598.689	148.401.311	257.000.000
102030		INDEGNITA' E RIMBORSO SPESE TRASPORTO PER MISSIONI	0	0	0	0	0	0	0
		ALL'INTERNO	45.000.000	15.000.000	20.000.000	40.000.000	29.596.171	4.403.829	34.000.000
102040		INDEGNITA' E RIMBORSO SPESE TRASPORTO PER MISSIONI	0	0	0	0	0	0	0
		ALL'ESTERO	5.000.000	5.000.000	0	10.000.000	2.972.316	7.027.684	3.000.000
102060		ONERI PREVIDENZIALI ED ASSISTENZIALI A CARICO DELL'ENTE	262.000.000	0	15.000.000	267.000.000	214.046.137	52.953.863	267.000.000
102070		ALTRI ONERI SOCIALI A CARICO DELL'ENTE	15.000.000	0	0	15.000.000	8.150.000	6.850.000	15.000.000
102080		CORSI PER IL PERSONALE E PARTECIPAZIONE ALLE	0	0	0	0	0	0	0
		SPESE PER CORSI INDENNI DA ALTRI ENTI	5.000.000	20.000.000	0	25.000.000	0	25.000.000	25.000.000
102090		ALTRI ONERI A FAVORE DEI DIPENDENTI	70.000.000	0	0	70.000.000	52.774.800	17.225.200	70.000.000
		TOTALE CATEGORIA 02	1.564.000.000	110.000.000	95.000.000	1.579.000.000	1.271.291.311	267.361.689	1.538.653.200
CATEG. 04		SPESE PER L'ACQUISTO DI BENI DI CONSUMO E DI SERVIZI	0	0	0	0	0	0	0
104010		ACQUISTO DI LIBRI, RIVISTE, GIORNALI ED ALTRE PUBBLICAZIONI	5.000.000	0	0	5.000.000	1.183.000	1.899.000	3.082.000
104020		SPESE PER L'ACQUISTO DI MATERIALI DI CONSUMO E PER IL NOLEGGIO E MANUTENZIONE DI MATERIALE TECNICO	155.000.000	0	0	155.000.000	101.627.073	45.378.927	147.006.000
104030		SPESE DI RAPPRESENTANZA	5.000.000	0	2.000.000	3.000.000	1.660.800	1.082.200	2.743.000
104040		SPESE PER IL FUNZIONAMENTO DI CONTATTI, COMMISSIONI ECC.	0	0	0	0	0	0	0
104050		SPESE PER ACCERTAMENTI SANITARI	9.000.000	0	0	9.000.000	0	9.000.000	9.000.000
104060		SPESE PER CURE, RICOVERI E PROTESI	0	0	0	0	0	0	0
104070		ACQUISTO VESTIARIO E DIVISE	0	0	0	0	0	0	0
104080		FITTO LOCALI E CONDOMINIO	391.000.000	0	15.000.000	376.000.000	371.677.200	0	371.677.200
104090		MANUTENZIONE, RIPARAZIONE ED ADATTAMENTO DI LOCALI E RELATIVI IMPIANTI	15.000.000	10.000.000	0	25.000.000	2.343.840	22.656.160	25.000.000
104100		SPESE POSTALI, TELEGRAFICHE E TELEFONICHE	170.000.000	20.000.000	0	190.000.000	154.953.336	35.046.664	190.000.000
104110		SPESE PER STUDI, INDAGINI E RILEVAZIONI	0	0	0	0	0	0	0
104120		SPESE PER L'ORGANIZZAZIONE E LA PARTECIPAZIONE A CONVEGNI, MOSTRE ED ALTRE MANIFESTAZIONI	0	0	0	0	0	0	0

XIV LEGISLATURA — DISEGNI DI LEGGE E RELAZIONI — DOCUMENTI

Pag. 4 RENDICONTO FINANZIARIO SPESE ESERCIZIO 99
GESTIONE DI CASSA

DIFFERENZE		Residui All' Inizio Dell' Esercizio	Pagati	Rimasti Da Pagare	Totali	Variazioni		Previsioni	Pagamenti	Differenza In Più	Riassetto In Meno	Previsioni	Totali
In Più	In Meno					In Più	In Meno						
(7-10)	(10-7)			(16-14)	(14+15)	(16-13)	(13-16)			(20-19)	(19-20)		(9-15)
11	12	13	14	15	16	17	18	19	20	21	22	23	23
0	0	0	0	0	0	0	0	0	0	0	0	0	0
0	0	0	0	0	0	0	0	0	0	0	0	0	0
0	0	99.625.190	73.629.479	0	73.629.479	0	25.995.711	150.000.000	148.162.105	0	1.837.895	25.467.374	0
0	0	0	0	0	0	0	0	0	0	0	0	0	0
0	500.000	0	0	0	0	0	0	17.000.000	6.490.180	0	10.509.820	8.009.820	0
0	500.000	99.625.190	73.629.479	0	73.629.479	0	25.995.711	167.000.000	154.652.285	0	12.347.715	33.477.194	0
0	0	0	0	0	0	0	0	0	0	0	0	0	0
0	27.346.800	25.000.000	11.222.045	0	11.222.045	0	13.777.955	910.000.000	866.375.245	0	43.624.755	12.500.000	0
0	0	0	0	0	0	0	0	0	0	0	0	0	0
0	0	91.457.566	91.456.616	0	91.456.616	0	950	249.000.000	200.055.395	0	39.944.695	148.401.311	0
0	0	0	0	0	0	0	0	0	0	0	0	0	0
0	6.000.000	14.500	14.500	0	14.500	0	0	62.000.000	29.610.671	0	32.389.329	4.403.829	0
0	0	0	0	0	0	0	0	0	0	0	0	0	0
0	7.000.000	0	0	0	0	0	0	10.000.000	2.972.316	0	7.027.684	27.684	0
0	0	0	0	0	0	0	0	0	0	0	0	0	0
0	0	34.132.550	34.132.550	0	34.132.550	0	0	260.000.000	248.178.687	0	11.821.313	52.953.663	0
0	0	8.098.000	4.378.000	0	4.378.000	0	3.720.000	15.000.000	12.528.000	0	2.472.000	6.850.000	0
0	0	0	0	0	0	0	0	0	0	0	0	0	0
0	0	0	0	0	0	0	0	15.000.000	0	0	15.000.000	25.000.000	0
0	0	3.533.960	0	0	0	0	3.533.960	70.000.000	52.774.800	0	17.225.200	17.225.200	0
0	60.346.800	162.236.576	161.203.711	0	161.203.711	0	21.032.865	1.562.000.000	1.412.495.022	0	149.504.978	267.361.889	0
0	0	0	0	0	0	0	0	0	0	0	0	0	0
0	0	0	0	0	0	0	0	0	0	0	0	0	0
0	1.918.000	0	0	0	0	0	0	5.000.000	1.183.000	0	3.817.000	1.899.000	0
0	0	0	0	0	0	0	0	0	0	0	0	0	0
0	7.994.000	33.484.083	18.274.660	0	18.274.660	0	15.209.623	150.000.000	119.901.533	0	30.098.467	45.378.927	0
0	257.000	63.000	63.000	0	63.000	0	0	3.000.000	1.723.800	0	1.276.200	1.082.200	0
0	0	0	0	0	0	0	0	0	0	0	0	0	0
0	0	0	0	0	0	0	0	0	0	0	0	0	0
0	0	3.362.200	0	3.000.000	3.000.000	0	362.200	3.000.000	0	0	3.000.000	12.000.000	0
0	0	0	0	0	0	0	0	0	0	0	0	0	0
0	0	0	0	0	0	0	0	0	0	0	0	0	0
0	6.322.800	0	0	0	0	0	0	376.000.000	371.677.200	0	4.322.800	0	0
0	0	0	0	0	0	0	0	0	0	0	0	0	0
0	0	78.312.800	26.562.240	26.296.000	52.358.240	0	25.454.560	40.000.000	28.906.080	0	11.093.920	48.952.160	0
0	0	1.673.975	1.201.000	0	1.201.000	0	472.975	190.000.000	156.154.336	0	33.845.664	35.044.664	0
0	0	0	0	0	0	0	0	0	0	0	0	0	0
0	0	0	0	0	0	0	0	0	0	0	0	0	0
0	0	0	0	0	0	0	0	0	0	0	0	0	0

Antonio Jervasi

XIV LEGISLATURA — DISEGNI DI LEGGE E RELAZIONI — DOCUMENTI

Codice	Numero	Denominazione	Iniziali	PREVISIONI			SOMME IMPEGNATE		
				In Più (7-4)	In Meno (4-7)	Definitive (4+5-6)	Pagate	Risorse Da Pagare (10-8)	Totali Impegnati (8+9)
			4	5	6	7	8	9	10
104130		SPESA PER CONCORSI	0	0	0	0	0	0	0
104140		MANUTENZIONE, NOLEGGIO ED ESERCIZIO DI MEZZI DI TRASPORTO	0	0	0	0	0	0	0
104150		CANONI D'ACQUA	0	0	0	0	0	0	0
104160		SPESA PER L'ENERGIA ELETTRICA PER ILLUMINAZIONE	16.000.000	0	0	16.000.000	11.793.000	4.207.000	16.000.000
104170		COMBUSTIBILI ED ENERGIA ELETTRICA PER RISCALDAMENTO E SPESA PER LA CONDIZIONE DEGLI IMPIANTI TECNICI	0	0	0	0	0	0	0
104180		ONERI E COMPENSI PER SPECIALI INCARICHI	20.000.000	0	0	20.000.000	13.607.200	6.370.400	19.977.600
104190		TRASPORTI E FACCHINAGGI	22.000.000	5.000.000	0	27.000.000	9.529.804	17.330.194	26.860.000
104200		PREMI DI ASSICURAZIONE	115.000.000	0	0	115.000.000	97.186.300	10.669.200	107.655.500
104210		PULIZIA LOCALI E RISCALDAMENTO	31.000.000	0	2.000.000	29.000.000	16.197.000	12.803.000	29.000.000
104220		SPESA TIPOGRAFICA	39.000.000	0	8.000.000	31.000.000	20.964.800	10.000.000	30.964.800
104230		SPESA PER SERVIZIO DI VIGILANZA	25.000.000	0	0	25.000.000	19.775.400	3.224.600	23.000.000
TOTALE CATEGORIA 04			1.018.000.000	35.000.000	27.000.000	1.026.000.000	822.498.553	179.667.347	1.001.965.900
CATEG. 05		SPESA PER PRESTAZIONI ISTITUZIONALI	0	0	0	0	0	0	0
105050		CONTRIBUTI PER BRASSEE CAVALLI DI 2 E 3 ANNI	0	0	0	0	0	0	0
105060		CONTRIBUTI PER PREMI REGIONALI ED INTERCORSORISIZIONALI	0	0	0	0	0	0	0
105070		CONTRIBUTI PER MANIFESTAZIONI CAVALLI DI 4 ANNI	0	0	0	0	0	0	0
105080		CONTRIBUTI E PREMI PER CAVALLI DI 6, 6, 7 ANNI ED ALTRE	0	0	0	0	0	0	0
105090		CONCORSI O GIORNATE RISERVATE AI CAVALLI ITALIANI NEI CONCORSI IPPICI E CAMPIONATI DELLE SCUOLE	0	0	0	0	0	0	0
105110		CONTRIBUTI PER IMPIEGO CAVALLI ITALIANI NEI CONCORSI IPPICI INTERNAZIONALI	0	0	0	0	0	0	0
105120		ACQUISTO PREMI SIMBOLICI PER MANIFESTAZIONI (COPPE TROFEI ECC.)	26.000.000	0	5.000.000	21.000.000	19.080.000	1.040.000	20.120.000
105130		SPESA PER LA TENUTA DEL LIBRO GENEALOGICO DEL CAVALLO E DI ALTRI ATTI UFFICIALI	80.000.000	103.000.000	10.000.000	173.000.000	15.729.792	157.270.208	173.000.000
105140		INTERVENTI PER INCENTIVARE VALORIZZARE E COMMERCIALIZZARE IL CAVALLO ITALIANO	0	325.000.000	0	325.000.000	152.947.508	172.044.692	324.992.000
105150		SPESA PER L'ADDESTRAMENTO CAVALLI ITALIANI	0	0	0	0	0	0	0
105160		CONTRIBUTI PER STALLONI, PATRICI E PULEDRI CLASSIFICATI NELLE MOSTRE E NEI MERCATI CONCORSO	0	0	0	0	0	0	0
105170		SPESA PER INIZIATIVE TENDENTI ALLA FORMAZIONE, PERFEZIONAMENTO E SPECIALIZZAZIONE DI TECNICI DEL SETTORE IPPICO	0	0	0	0	0	0	0
105180		SPESA PER CONTRASSEGNI IDENTIFICATIVI DI CAVALLI ITALIANI (TATTAGGIO LABIALE, MARCITO ECC.)	0	0	0	0	0	0	0
105190		SPESA PROMOZIONALE MANIFESTAZIONI IPPICHE ED ATTIVITA' ISTITUZIONALI	8.000.000	22.000.000	18.000.000	32.000.000	6.700.000	0	6.700.000
105200		SPESA PER GIURIE COMMISSIONI VISITA ED ALTRI ORGANI TECNICI ECC.	330.000.000	120.000.000	85.000.000	365.000.000	174.604.068	189.911.932	344.516.000
105210		SPESA DIVERSE PER L'ORGANIZZAZIONE DI MANIFESTAZIONI ALLEATORIE ED IPPICHE	2.300.000.000	80.000.000	550.000.000	1.630.000.000	634.599.739	1.395.335.961	1.529.935.700

XIV LEGISLATURA — DISEGNI DI LEGGE E RELAZIONI — DOCUMENTI

Codice	Numero	Denominazione	Iniziali	PREVISIONI			Definitive	SONME IMPEGNATE		
				In Più (4-5)	In Meno (4-7)			Pagate	Riesate Da Pagare (8-8)	Totali Impegnati (8-9)
			4	5	6	7	8	9	10	
105220		SPESA PER ALLESTIMENTO STAND E PREZI A CONVEGNI JO	0	0	0	0	0	0	0	
		STRE MERCATI ED ALTRE MANIFESTAZIONI ED INIZIATIVE	0	0	0	0	0	0	0	
		IPPOICHE	35.000.000	0	15.000.000	20.000.000	732.000	0	732.000	
105230		SPESA TECNICO ISTITUZIONALI	550.000.000	0	140.000.000	410.000.000	12.159.435	385.380.345	397.539.800	
		TOTALE CATEGORIA 05	3.329.000.000	650.000.000	823.000.000	3.154.000.000	816.552.542	2.280.982.958	3.097.535.500	
CATEG. 07		ONERI FINANZIARI	0	0	0	0	0	0	0	
107020		SPESA E COMMISSIONI BANCARIE	2.500.000	0	0	2.500.000	1.847.700	0	1.847.700	
		TOTALE CATEGORIA 07	2.500.000	0	0	2.500.000	1.847.700	0	1.847.700	
CATEG. 08		ONERI TRIBUTARI	0	0	0	0	0	0	0	
108010		IMPOSTE, TASSE E TRIBUTI VARI	130.000.000	20.000.000	20.000.000	130.000.000	104.607.150	0	104.607.150	
		TOTALE CATEGORIA 08	130.000.000	20.000.000	20.000.000	130.000.000	104.607.150	0	104.607.150	
CATEG. 09		POSTE COMPENSATIVE ENTRATE CORRENTI	0	0	0	0	0	0	0	
109010		RESTITUZIONE E RIMBORSI DIVERSI	30.000.000	24.450.000	0	54.450.000	10.479.828	43.970.000	54.399.828	
		TOTALE CATEGORIA 09	30.000.000	24.450.000	0	54.450.000	10.479.828	43.970.000	54.399.828	
CATEG. 10		SPESA NON CLASSIFICABILI IN ALTRE V	0	0	0	0	0	0	0	
		OCI	0	0	0	0	0	0	0	
110010		SPESA PER LITTI, ARBITRAGGI, RISARCIMENTI, ECC.	80.000.000	0	0	80.000.000	21.420.000	57.940.000	79.360.000	
110020		FONDI DI RISERVA	50.000.000	0	50.000.000	0	0	0	0	
110030		ONERI VARI STRAORDINARI	0	0	0	0	0	0	0	
		TOTALE CATEGORIA 10	130.000.000	0	50.000.000	80.000.000	21.420.000	57.940.000	79.360.000	
		TOTALE TITOLO 1	6.377.500.000	845.450.000	1.020.000.000	6.142.950.000	3.129.719.890	2.863.149.358	5.992.869.278	
TITOLO 2		ACQUISIZIONE DI IMMOBILIZZAZIONI	0	0	0	0	0	0	0	
		TECNICHE E CONCESSIONE DI CREDITI	0	0	0	0	0	0	0	
CATEG. 12		ACQUISIZIONE DI IMMOBILIZZAZIONI TE	0	0	0	0	0	0	0	
		ONTOE	0	0	0	0	0	0	0	
212010		ACQUISTO IMPIANTI, ATTREZZATURE E MACCHINARI	50.000.000	50.000.000	0	100.000.000	28.611.360	62.859.440	91.470.800	
212050		ACQUISTO MOBILI E MACCHINE PER UFFICIO	20.000.000	0	0	20.000.000	7.157.300	9.013.700	16.171.000	
212060		ACQUISTO CAVALLI RIPRODUTTORI (STALLONI-FATRICI)	0	0	0	0	0	0	0	
212070		ACQUISTO CAVALLI SPORTIVI	200.000.000	0	200.000.000	0	0	0	0	
		TOTALE CATEGORIA 12	270.000.000	50.000.000	200.000.000	120.000.000	35.768.660	71.873.140	107.641.800	
CATEG. 13		PARTECIPAZIONE ED ACQUISTO DI VALOR	0	0	0	0	0	0	0	
		I MOBILIARI	0	0	0	0	0	0	0	

XIV LEGISLATURA — DISEGNI DI LEGGE E RELAZIONI — DOCUMENTI

Pag. 6 RENDICONTO FINANZIARIO SPESE ESERCIZIO 99
GESTIONE DI CASSA

DIFFERENZE		Residui		Pagati	Rimasti	Totale	Variazioni		Previsioni	Pagamenti	Differenza Rispetto Previsioni		Totale
In Più	In Meno	All' Inizio	Dell' Esercizio		Da Pagare		In Più	In Meno			In Più	In Meno	Residui
(7-10)	(10-7)				(10-14)	(14-15)	(10-13)	(13-16)			(20-19)	(19-20)	(9-15)
11	12	13	14	15	16	17	18	19	20	21	22	23	24
0	0	0	0	0	0	0	0	0	0	0	0	0	0
0	0	0	0	0	0	0	0	0	0	0	0	0	0
0	19.268.000	6.707.996	6.700.000	6.700.000	0	6.700.000	0	7.996	17.000.000	7.532.000	0	9.568.000	0
0	12.440.200	306.337.500	33.211.608	33.211.608	270.000.000	303.211.608	0	3.125.892	450.000.000	45.371.043	0	404.628.957	455.380.345
0	58.464.500	2.136.236.401	876.929.964	875.026.100	1.751.956.064	181.181	384.459.498	3.027.000.000	1.693.462.526	12.947.508	1.346.464.982	3.156.029.059	
0	0	0	0	0	0	0	0	0	0	0	0	0	0
0	652.300	549.156	549.156	0	549.156	0	0	4.500.000	2.396.856	0	2.103.144	0	0
0	652.300	549.156	549.156	0	549.156	0	0	4.500.000	2.396.856	0	2.103.144	0	0
0	0	0	0	0	0	0	0	0	0	0	0	0	0
0	25.392.850	9.551.745	9.496.000	0	9.496.000	0	55.745	105.000.000	114.103.150	9.103.150	0	0	0
0	25.392.850	9.551.745	9.496.000	0	9.496.000	0	55.745	105.000.000	114.103.150	9.103.150	0	0	0
0	0	0	0	0	0	0	0	0	0	0	0	0	0
0	50.172	41.675.000	41.731.832	0	41.731.832	0	56.832	58.000.000	52.211.660	0	5.788.340	43.920.000	0
0	50.172	41.675.000	41.731.832	0	41.731.832	0	56.832	58.000.000	52.211.660	0	5.788.340	43.920.000	0
0	0	0	0	0	0	0	0	0	0	0	0	0	0
0	0	0	0	0	0	0	0	0	0	0	0	0	0
0	640.000	130.037.906	58.681.600	0	58.681.600	0	71.356.306	80.000.000	80.101.600	101.600	0	50.000.000	57.940.000
0	640.000	130.037.906	58.681.600	0	58.681.600	0	71.356.306	130.000.000	80.101.600	101.600	50.000.000	57.940.000	0
0	150.080.722	2.741.401.961	1.278.243.672	904.322.100	2.162.565.572	3.693.861	562.643.914	6.077.500.000	4.407.963.362	29.026.498	1.698.619.136	3.767.671.488	
0	0	0	0	0	0	0	0	0	0	0	0	0	0
0	0	0	0	0	0	0	0	0	0	0	0	0	0
0	0	0	0	0	0	0	0	0	0	0	0	0	0
0	8.529.200	81.009.600	44.871.800	39.900.000	86.771.800	3.742.200	0	140.000.000	75.462.150	0	64.537.850	105.759.440	0
0	3.829.000	25.000.000	37.348.000	0	37.348.000	2.349.000	0	45.000.000	44.525.300	0	474.700	9.013.700	0
0	0	0	0	0	0	0	0	0	0	0	0	0	0
0	0	26.000.000	121.500.000	0	121.500.000	97.500.000	0	121.500.000	121.500.000	0	0	0	0
0	12.358.200	140.009.600	203.719.800	39.900.000	243.619.800	103.619.300	0	306.500.000	257.462.450	0	49.037.550	111.773.140	0
0	0	0	0	0	0	0	0	0	0	0	0	0	0
0	0	0	0	0	0	0	0	0	0	0	0	0	0

Carlo Jannet

XIV LEGISLATURA — DISEGNI DI LEGGE E RELAZIONI — DOCUMENTI

Codice	Numero	Denominazione	Iniziali	PREVISIONI			Definitive	SOMME IMPEGNATE		
				In Più (7-6)	In Meno (4-7)			Pagate	Riaste Da Pagare (10-9)	Totali Impegnati (8+9)
			4	5	6	7	8	9	10	
213030		ACQUISTO TITOLI EMESSI O GARANTITI DALLO STATO ED ASSIMILATI	0	0	0	0	0	0	0	
213040		DEPOSITI IN BUCHI POSTALI	0	0	0	0	0	0	0	
213050		ACQUISTO DI ALTRI TITOLI DI CREDITO	0	0	0	0	0	0	0	
		TOTALE CATEGORIA 13	0	0	0	0	0	0	0	
CATEG. 14		CONCESSIONE DI CREDITI ED ANTICIPAZIONI	0	0	0	0	0	0	0	
214020		VERSAMENTO FONDI INDEBITA' DI ANZIANITA'	0	0	0	0	0	0	0	
214060		DEPOSITI A CAUZIONE	0	0	0	0	0	0	0	
214070		CONCESSIONE DI PRESTITI AL PERSONALE	0	0	0	0	0	0	0	
		TOTALE CATEGORIA 14	0	0	0	0	0	0	0	
CATEG. 15		INDEBITA' DI ANZIANITA' E SIMILARI AL PERSONALE CESSATO DAL SERVIZIO	0	0	0	0	0	0	0	
215010		LIQUIDAZIONE INDEBITA' DI ANZIANITA' AL PERSONALE CESSATO DAL SERVIZIO	3.000.000	300.000.000	0	303.000.000	284.062.200	0	284.062.200	
		TOTALE CATEGORIA 15	3.000.000	300.000.000	0	303.000.000	284.062.200	0	284.062.200	
		TOTALE TITOLO 2	273.000.000	350.000.000	200.000.000	473.000.000	319.830.860	71.873.160	391.704.000	
TITOLO 4		PARTITE DI GIRO	0	0	0	0	0	0	0	
CATEG. 21		SPESE AVANTI NATURA DI PARTITE DI GIRO	0	0	0	0	0	0	0	
421010		RITENUTE FISCALI	320.000.000	91.000.000	0	411.000.000	355.335.000	55.629.691	410.764.691	
421020		RITENUTE PREVIDENZIALI ED ASSISTENZIALI	105.000.000	10.000.000	0	115.000.000	89.218.891	11.519.194	100.737.885	
421030		RITENUTE DIVERSE	0	0	0	0	0	0	0	
421040		TRATTENUTE A FAVORE DI TERZI	0	0	0	0	0	0	0	
421050		SOMME PAGATE PER CONTO DI TERZI	6.000.000	0	0	6.000.000	3.890.771	449.173	4.339.944	
421060		PARTITE IN CONTO SOSPESI	5.000.000	0	0	5.000.000	2.000.000	0	2.000.000	
		TOTALE CATEGORIA 21	436.000.000	101.000.000	0	537.000.000	450.444.662	67.398.058	517.842.520	
		TOTALE TITOLO 4	436.000.000	101.000.000	0	537.000.000	450.444.662	67.398.058	517.842.520	
		TOTALE SPESE	7.084.500.000	1.296.450.000	1.280.000.000	7.102.950.000	3.899.995.212	3.002.420.586	6.902.615.798	

XIV LEGISLATURA — DISEGNI DI LEGGE E RELAZIONI — DOCUMENTI

Codice	Numero	Denominazione	PREVISIONI				SOMME IMPEGNATE		
			Iniziali	Variazioni		Definitive	Pagate	Riassie	Totali
				In Più (7-5)	In Meno (4-7)	(5+6)		Da Pagare (10-8)	Impegnati (8+9)
		RIEPILOGO PER TITOLI	4	5	6	7	8	9	10
		TOTALE TITOLO 1	6.377.500.000	845.450.000	1.080.000.000	6.142.950.000	3.129.719.890	2.863.149.388	5.992.869.278
		TOTALE TITOLO 2	273.000.000	350.000.000	200.000.000	423.000.000	319.830.860	71.873.140	391.704.000
		TOTALE TITOLO 4	436.000.000	101.000.000	0	537.000.000	450.444.662	67.398.058	517.842.520
		TOTALE SPESE	7.086.500.000	1.296.450.000	1.280.000.000	7.102.950.000	3.899.995.212	3.002.420.586	6.902.415.798
		FONDO FINALE DI CASSA	0	0	0	0	0	0	0
		FONDO - VINCOLATO T.F.R.	935.500.000	0	300.000.000	635.500.000	0	0	0
		TOTALE A PREZZIO	8.022.000.000	1.296.450.000	1.580.000.000	7.738.450.000	3.899.995.212	3.002.420.586	6.902.415.798

XIV LEGISLATURA — DISEGNI DI LEGGE E RELAZIONI — DOCUMENTI

GESTIONE DI CASSA

DIFFERENZE		Residui	Pagati	Riasti	Totali	Variazioni		Previsioni	Pagamenti	Differenza Rispetto	Previsioni	Totali
In Più	In Meno	All' Inizio		Da Pagare		In Più	In Meno			In Più	In Meno	Residui
(7-10)	(10-7)	Dell' Esercizio		(14-14)	(14+15)	(14-13)	(13-14)			(20-19)	(19-20)	(9+15)
11	12	13	14	15	16	17	18	19	20	21	22	23
0	150.080.722	2.741.401.961	1.278.243.472	904.322.100	2.182.565.572	3.693.661	562.643.914	6.077.500.000	4.407.943.362	29.082.498	1.698.619.136	3.767.471.498
0	31.296.000	207.009.800	237.171.880	73.447.920	310.619.800	103.520.200	0	659.500.000	557.022.740	0	102.497.260	145.321.040
0	19.157.480	146.727.474	89.560.534	0	89.560.534	784	57.167.704	542.000.000	540.004.998	65.225.098	67.220.102	67.398.058
0	200.534.202	3.095.139.035	1.604.975.886	977.770.020	2.582.745.906	107.214.825	619.811.618	7.279.000.000	5.504.971.098	94.307.596	1.868.336.498	3.980.190.606
0	0	0	0	0	0	0	0	1.526.545.799	2.435.242.803	908.697.004	0	0
0	635.500.000	0	0	0	0	0	0	0	0	0	0	0
0	836.034.202	3.095.139.035	1.604.975.886	977.770.020	2.582.745.906	107.214.825	619.811.618	8.805.545.799	7.940.213.901	1.003.004.600	1.868.336.498	3.980.190.606



 Carlo Azeglio Ciampi

ENTE NAZIONALE CORSE AL TROTTO
(E.N.C.A.T.)
—————

BILANCIO D'ESERCIZIO 1999

RELAZIONE DEL COMMISSARIO

Il Conto consuntivo dell'ex ENCAT per l'esercizio 1999, è stato redatto secondo le specifiche norme recate dal Regolamento per la classificazione delle entrate e delle spese e per l'amministrazione e la contabilità degli Enti Pubblici di cui alla legge n. 70/75, approvato con D.P.R. 18 dicembre 1979, n. 696.

Tale documento è conforme, sia come suddivisione per titoli e categorie che come articolazione e riscontro, alle risultanze accertate nell'esercizio.

Come per gli esercizi precedenti, anche in questo sono evidenziati aspetti economici e funzionali dei diversi capitoli delle entrate e delle spese e viene effettuato il raffronto con i corrispondenti stanziamenti del bilancio preventivo.

Il bilancio di previsione dell'esercizio 1999, con le relative variazioni apportate nel corso dell'anno, è stato a suo tempo sottoposto all'esame del Collegio Sindacale, il quale ha espresso parere favorevole e, successivamente, al Ministero vigilante conseguendo la prescritta approvazione.

Si riepilogano di seguito i risultati relativi alla gestione di competenza:

ENTRATE CORRENTI	L. 17.062.000.000	
SPESE CORRENTI	<u>L. 16.855.553.627</u>	+ L. 206.446.373
ENTRATE IN CONTO CAPITALE	L. 59.291.096	
SPESE IN CONTO CAPITALE	<u>L. 201.228.399</u>	- L. 141.937.303
ENTRATE PER PARTITE DI GIRO	L. 2.006.732.595	
SPESE PER PARTITE DI GIRO	<u>L. 2.006.732.595</u>	
AVANZO FINANZIARIO DELLA COMPETENZA		L. 64.509.070

Alla data del 31 dicembre 1999 le risultanze della situazione amministrativa sono le seguenti :

CONSISTENZA DI CASSA ALL'INIZIO DELL'ESERCIZIO		L. 974.582.922
RISCOSSIONI:		
in conto competenza	L. 13.058.377.800	
in conto residui	<u>L. 3.112.162.373</u>	<u>L. 16.170.540.173</u>
TOTALE		L. 17.145.123.095
PAGAMENTI:		
in conto competenza	L. 13.809.304.937	
in conto residui	<u>L. 2.582.720.662</u>	<u>L. 16.392.025.599</u>
AVANZO DI CASSA ALLA FINE DELL'ESERCIZIO		<u>+ L. 753.097.496</u>

RESIDUI ATTIVI:

esercizi precedenti	L.	555.829.575	
esercizio	L.	<u>6.069.645.891</u>	+ L. 6.625.475.466

RESIDUI PASSIVI:

esercizi precedenti	L.	1.263.750.966	
esercizio	L.	<u>5.254.209.984</u>	- L. <u>6.517.960.950</u>

TOTALE L. 860.612.012

FONDO INDENNITA' ANZIANITA' AL 31.12.1999 L. 890.508.303

DISAVANZO DI AMMINISTRAZIONE AL 31.12.1999 L. 29.896.291

La gestione dei residui si è chiusa con un disavanzo di L. 207.547.168 da attribuire al saldo algebrico tra minori residui attivi per L. 260.945.859 e minori residui passivi per L. 53.398.691.

In particolare, occorre segnalare che quasi la metà dell'insussistenza passiva si riferisce all'economia realizzatasi per l'acquisto di macchine e mobili per ufficio (cap. 2.12.04 - 45,23%), mentre la rimanente parte è dovuta a risparmi registrati in varie categorie di spesa.

Per quanto riguarda, invece, le insussistenze attive, queste si riferiscono essenzialmente a mancati incassi per prestazioni di servizi istituzionali (Categoria VII - 99,54%).

Tra le varie poste del Conto consuntivo merita rilevare:

ENTRATE CORRENTI

TITOLO I – ENTRATE CONTRIBUTIVE

CATEGORIA I – ALIQUOTE CONTRIBUTIVE A CARICO DEI DATORI DI LAVORO E/O DEGLI ISCRITTI

Comprendono le quote annuali associative per un totale di L. 80.000.000.

TITOLO II – ENTRATE DERIVANTI DA TRASFERIMENTI CORRENTI

CATEGORIA VI – TRASFERIMENTI DA PARTE DI ALTRI ENTI DEL SETTORE PUBBLICO L. 14.227.000.000

Si tratta di interventi finanziari dell'UNIRE per il conseguimento dei compiti statutari, anche attraverso la meccanizzazione dei servizi, nonché come concorso per l'espletamento dei compiti disciplinari e di controllo connessi all'applicazione del Regolamento delle corse per i controlli antidoping e quelli sulla produzione dei cavalli il cui finanziamento ha subito nel corso dell'esercizio un incremento di L. 1.500.000.000.

Anche nell'esercizio di che trattasi, le attività del settore hanno fatto registrare un elevato trend di crescita.

In proposito, si evidenzia che nell'anno 1999 sono state effettuate n. 1.605 giornate di corse con 13.822 corse disputate (n. 139.496 cavalli partenti) nei 24 ippodromi dislocati sul territorio nazionale.

TITOLO III – ALTRE ENTRATE

CATEGORIA VII – ENTRATE DERIVANTI DALLA VENDITA DI BENI E DALLA PRESTAZIONE DI SERVIZI

In tale categoria sono compresi principalmente i proventi derivanti da autorizzazioni e servizi resi agli operatori ippici che hanno fatto rilevare entrate consistenti; si tratta dei capitoli relativi alla concessione e rinnovo di colori in nome assunto (L. 700.000.000), alla concessione e rinnovo di colori in nome proprio (L. 565.000.000), al rilascio di licenze di guida per professionisti e gentlemen (L. 405.000.000), alla tassa per il passaggio di proprietà di cavalli trottatori (L. 440.000.000).

L'introito complessivo della categoria è stato di L. 2.285.000.000 e rispetto all'anno precedente la categoria, che rappresenta circa il 13,5% delle entrate correnti, registra un incremento di circa il 20%.

CATEGORIA VIII - REDDITI E PROVENTI PATRIMONIALI

L'entrata di lire 100 milioni riguarda gli interessi maturati sul conto fruttifero dell'Ente presso la Tesoreria Unica, gli interessi attivi sui mutui e i prestiti erogati al personale dipendente, nonché i canoni di locazione relativi all'area di proprietà dell'Ente (ex proprietà OBERDAN srl) e relativi boxes siti presso l'ippodromo di Bologna e concessi in locazione alla Società Cesenate Corse al Trotto spa.

CATEGORIA IX - POSTE CORRETTIVE E COMPENSATIVE DI SPESE CORRENTI L. 280.000.000

La maggior parte delle entrate è relativa al versamento del deposito cauzionale per la richiesta della 2a analisi antidoping e dell'inserimento di microchips.

CATEGORIA X - ENTRATE NON CLASSIFICABILI IN ALTRE VOCI

L. 90.000.000

Si tratta per la maggior parte di depositi incamerati per la presentazione di ricorsi alle Commissioni di Disciplina dell' ex ENCAT; altre somme attengono a rimborsi effettuati a vario titolo da operatori ippici.

ENTRATE IN CONTO CAPITALE

TITOLO IV - ENTRATE PER ALIENAZIONE DI BENI PATRIMONIALI E RISCOSSIONE DI CREDITI

CATEGORIA XIV - RISCOSSIONE DI CREDITI

La somma complessiva di L. 59.291.096 si riferisce ai versamenti relativi ai prestiti a breve termine concessi al personale, nel quadro della normativa vigente in materia di benefici sociali ed assistenziali a favore dei dipendenti degli Enti pubblici non economici.

TITOLO VII - PARTITE DI GIRO

Le entrate aventi carattere di partite di giro, per un totale di L. 2.006.732.595, trovano equivalenza nel corrispondente titolo delle spese.

SPESE CORRENTI**TITOLO I – SPESE CORRENTI****CATEGORIA I – SPESE PER GLI ORGANI DELL'ENTE PER L. 300.170.000**

Tale categoria riguarda l'indennità al Commissario Governativo, le indennità e rimborsi spese ai componenti del Collegio dei Sindaci e delle Commissioni di Disciplina di prima Istanza e d'Appello (L. 190.000.000).

CATEGORIA II – ONERI PER IL PERSONALE IN ATTIVITA' DI SERVIZIO

La somma complessiva di L. 2.348.753.457 è ripartita in otto capitoli riguardanti il pagamento di stipendi, lavoro straordinario, interventi e spese di missione, oneri previdenziali ed assistenziali a carico dell'Ente.

Sullo stanziamento iniziale L. 2.271.646.657 si è avuta una variazione in aumento di bilancio di L. 158.354.407 per far fronte ai maggiori impegni derivanti soprattutto per l'incremento del Fondo per il miglioramento dell'efficienza degli Enti in base ad accordi sindacali.

CATEGORIA III – ONERI PER IL PERSONALE IN QUIESCENZA

Nessun onere risulta a carico dell'Ente.

CATEGORIA IV – SPESE PER L'ACQUISTO DI BENI DI CONSUMO E DI SERVIZI

La spesa complessiva ammonta a L. 2.324.120.584. La categoria riguarda le spese per la gestione corrente (fitto locali, riscaldamento, spese postali, telegrafiche, energia elettrica, meccanizzazione servizi, ecc.).

Tale categoria ha fatto registrare una economia di L. 72.505.383 dovuta a risparmi di entità modesta in quasi tutti i capitoli.

CATEGORIA V – SPESE PER PRESTAZIONI ISTITUZIONALI

La spesa complessiva ammonta a L. 11.245.210.506. Rientrano nella categoria le spese maggiormente pertinenti all'espletamento dei compiti statuari dell'Ente, come quelle relative alla disciplina ed al controllo tecnico delle corse, nonché quelle concernenti l'effettuazione dei controlli tecnici, del servizio antidoping e del controllo produzione cavalli e la stampa delle pubblicazioni ufficiali. Si segnalano le spese relative ai seguenti capitoli:

Capitolo 1.05.04/36—Controllo e disciplina delle corse

In base all'art. 2, lettere b) e g) dello Statuto, l'ex ENCAT cura le incombenze di carattere tecnico e disciplinare concernenti le corse provvedendo, in relazione alle specificità dei singoli ippodromi, alla nomina della direzione delle corse secondo Regolamento.

I corrispettivi da erogare agli incaricati di cui sopra, ivi compreso il rimborso delle spese di viaggio, vengono liquidati in conformità a quanto stabilito con apposita delibera approvata dagli Organi vigilanti.

La relativa spesa pari a L. 5.570.000.000 è risultata incrementata rispetto all'anno precedente di quasi il 12% soprattutto per l'aumentato numero di giornate di corse e per l'aumentato controllo.

Capitolo 1.05.05/37 – Controlli tecnici diversi e antidoping

Il capitolo in questione riguarda le attività connesse alla vigilanza tecnica atta a garantire il rispetto delle norme regolamentari negli ippodromi, nonché ai controlli prettamente veterinari che si effettuano presso ciascun ippodromo in ogni giornata di corse.

Anche per questo capitolo la spesa rispetto l'anno passato risulta incrementata del 10% sia per i maggiori controlli antidoping attuati in tutti gli ippodromi che per l'effettuazione delle relative analisi eseguite da alcuni collaboratori presso il Centro Antidoping del Jockey Club Italiano di Milano e dal Laboratorio di Parigi sulla base di appositi rapporti convenzionali.

Capitolo 1.05.07/39 – Spese per la stampa di pubblicazioni ufficiali

La spesa di L. 142.972.800 è contenuta rispetto al passato in correlazione al contenimento del numero delle pubblicazioni e dei sedicesimi di stampa e per un ridimensionamento delle pubblicazioni.

Capitolo 1.05.12/44 – Spese per il controllo della produzione dei cavalli

La spesa complessiva ammonta a L. 1.376.237.706. In tale impegni rientrano quelli presi nei confronti dell'Associazione Nazionale Allevatori del Cavallo Trottatore per il controllo dei prodotti nati e quelli per l'accertamento dell'emotipo

(verifica della genealogia) nei confronti dell'Istituto di Farmacologia e Tossicologia dell'Università di Milano sulla base di specifica convenzione.

CATEGORIA VI – TRASFERIMENTI PASSIVI

Capitolo 1.06.05/46 – Interventi assistenziali a favore del personale

La spesa di L. 24.300.010 riguarda la quota di interessi a carico dell'Amministrazione su prestiti erogati a favore del personale dipendente e l'erogazione di borse di studio e benefici assistenziali in favore dei dipendenti e delle loro famiglie in conformità alla normativa vigente.

CATEGORIA VIII – ONERI TRIBUTARI

La spesa del capitolo 1.08.00/50 “IMPOSTE, TASSE E TRIBUTI VARI” di L. 375.000.000 riguarda essenzialmente il pagamento dell'IRAP incidente sul rapporto di lavoro subordinato, parasubordinato e occasionale.

CATEGORIA IX – POSTE CORRETTIVE E COMPENSATIVE DI SPESE CORRENTI

La spesa di L. 48.000.000 si riferisce al capitolo 1.09.00/51 – Restituzioni e rimborsi diversi. Si tratta della restituzione di somme dovute per ricorsi che hanno trovato accoglimento da parte delle Commissioni di disciplina nonché di importi versati all'Ente a vario titolo ma non dovuti.

CATEGORIA X – SPESE NON CLASSIFICABILI IN ALTRE VOCI

In questa categoria rientrano le “Spese per liti, arbitraggi, risarcimenti e accessori” del capitolo 1.10.00/52 per L. 189.999.370 che rispetto il 1998 ha subito un notevole incremento legato all'aumentato numero di ricorsi contro l'Ente dinanzi al TAR da parte di operatori ippici.

TITOLO II – SPESE IN CONTO CAPITALE

Tale titolo reca una spesa globale di L. 201.228.399, così suddivisa:

- a) L. 38.739.400 Categoria XII – cap. 2.12.04/64 – Acquisto di macchine e mobili d'ufficio.

Trattasi di spese sostenute per l'approvvigionamento di mobili necessari al funzionamento degli uffici e soprattutto per l'acquisto delle apparecchiature informatiche connesse alla realizzazione del nuovo sistema informatico dell'Ente.

- b) L. 78.822.269 Categoria XIV - cap. 2.14.03/73 - Concessioni di prestiti e anticipazioni a breve termine.

La spesa è stata sostenuta per far fronte a richieste di prestiti avanzate nell'esercizio dai dipendenti secondo le norme che regolano la materia.

- c) Categoria XV - cap. 2.15.00/77 - Indennità di anzianità e similari al personale cessato dal servizio.

Anche per il 1999 è stata accantonata la somma di L. 69.047.547 relativa alla quota maturata dai dipendenti ai fini del TFR (Trattamento di Fine Rapporto). Dall'importo globale accantonato fino alla data del 31.12.1999 è stata prelevata la somma di L. 83.666.730 per la liquidazione del TFR in favore di un dipendente deceduto nel corso dell'anno ed erogato nel mese di dicembre.

TITOLO IV - PARTITE DI GIRO

Categoria XXI - Spese aventi natura di partite di giro - L. 2.006.732.595

Tali spese trovano corrispondente contropartita nelle omologhe voci di entrata dello stesso Titolo.

Si segnala che tra le somme iscritte nelle partite di giro, sia in attivo che in passivo, quelle più rilevanti riguardano le ritenute erariali e previdenziali e assistenziali, nonché quelle che l'Ente, in ottemperanza a specifiche normative connesse alla disciplina delle corse, acquisisce in entrata con obbligo di successiva erogazione a predeterminata destinazione.

Al riguardo si evidenzia che, secondo disposizione regolamentare, gli importi delle multe sono destinati alla Cassa Previdenza dei Guidatori, Allenatori e Artieri Ippici del trotto, le quali a partire dall'anno 2000 saranno versate direttamente agli Istituti preposti.

Roma, 8 maggio 2000

IL COMMISSARIO

(Guido Melzi d'Eril)



**UNIONE NAZIONALE PER L'INCREMENTO DELLE RAZZE EQUINE
(U.N.I.R.E.)**

DELIBERAZIONE DEL

COMMISSARIO

in data

09/05/2000 nr. 2997

Foglio nr. 1

OGGETTO:	BILANCIO CONSUNTIVO ANNO 1999 - EX ENTE NAZIONALE	
	CORSE AL TROTTO (E.N.C.A.T.)	
	IL COMMISSARIO	
	ESAMINATO lo schema di bilancio consuntivo per l'anno 1999 così come predisposto da parte dei servizi amministrativi dell'Ente Nazionale Corse al Trotto.	
	CONSIDERATO che con la data del 31 dicembre 1999 hanno avuto termine le attività e le funzioni ordinarie e straordinarie degli organi facenti carico ai singoli Enti e che secondo quanto previsto dal comma 1 dell'art. 7 del Decreto Legislativo 29 ottobre 1999 n. 449 (a decorrere dal 1° gennaio 2000 il Jockey Club Italiano, la Società degli Steeple Chases d'Italia, l'Ente Nazionale Corse al Trotto e l'Ente Nazionale Cavallo Italiano, sono incorporati nell'UNIRE che subentra nelle relative funzioni, succedendo agli stessi in tutti i diritti ed obblighi e nei rapporti giuridici attivi e passivi);	
Approvata da:	PRESO ATTO del verbale del Collegio Sindacale dell'Unire in data 08/05/200 n. 241;	
	VISTO il DPR 696/79 articoli 32 e seguenti;	
	DELIBERA	
	Il bilancio consuntivo per l'anno 1999 dell'ex Ente Nazionale Corse al trotto è formulato secondo il documento allegato che forma parte integrante della presente delibera, le cui risultanze sono così riassunte:	
	a) Rendiconto finanziario:	
	Entrate correnti	17.062.000.000
	Uscite correnti	16.855.553.627 + 206.446.373
	Entrate in c/capitale	59.291.096

Roma, il

**UNIONE NAZIONALE PER L'INCREMENTO DELLE RAZZE EQUINE
(U.N.I.R.E.)**

DELIBERAZIONE DEL	COMMISSARIO	In data	09/05/2000 nr. 2997 Foglio nr. 2
OGGETTO:	Uscite in c/capitale	201.228.399	- 141.937.303
	<u>Avanzo finanziario della comp.</u>		+ 64.509.070
	entrate per partite di giro	2.006.732.595	
	uscite per partite di giro	2.006.732.595	=
	b) Situazione patrimoniale;		
	Consistenza al 31/12/1999		
	Attività:	9.556.485.364	
	Conti d'ordine	10.511.733	
	Totale	<u>9.566.997.097</u>	
	Passività	7.492.135.965	
Approvata da:	Patrimonio netto:		
	Fondo dotazione	1.765.000.000	
	Avanzo economico	299.349.399	
		<u>9.556.485.364</u>	
	Conti d'ordine	10.511.733	
	Totale	<u>9.566.997.097</u>	
	c) Conto economico:		
	Entrate correnti della compet.	17.062.000.000	
	Uscite correnti della compet.	16.855.553.627	+ 206.446.373
	Ammortamenti dell'esercizio	- 7.747.880	
	Quota dell'esercizio per fondo indennità		
	Anzianità personale dipendente	- 62.536.899	- 70.284.779
	Sopravvenienza attive	+ 53.398.691	
	Sopravvenienze passive	- 260.945.859	- 207.547.168
Roma, 11	Disavanzo economico dell'esercizio 1999		- <u>71.385.574</u>

VERBALE DEL COLLEGIO SINDACALE

**VERBALE DEL COLLEGIO SINDACALE DELL'U.N.I.R.E.
IN DATA 8 MAGGIO 2000 N. 241**

L'anno duemila addì 8 del mese di maggio presso la sede dell'Ente di Via Sommacampagna n. 9, alle ore 15,30, si è riunito il Collegio Sindacale dell'U.N.I.R.E. con la presenza del Dott. Antonino Di Salvo (Presidente) e dei componenti Dr.ssa Beatrice Mazzotti, la Dr.ssa Santa Soria ed il Dott. Antonino De Simone.

Il Dott. Elio Pisani è assente giustificato.

Alla riunione è presente la Dr.ssa Piera Maggi Nardone, Consigliere della Corte dei Conti.

L'avvenuta incorporazione, a decorrere dal 1° gennaio 2000, ai sensi del comma 1 dell'art. 7 del Decreto Legislativo 29 ottobre 1999 n. 449, nell'Unire degli Enti tecnici (Ente Nazionale Corse al Trotto, Ente Nazionale per il Cavallo Italiano, Società degli Steeple Chases d'Italia e Jockey Club Italiano) ha comportato la cessazione degli organi di amministrazione e di controllo degli Enti medesimi al 31/12/1999, essendo l'Unire subentrata nelle funzioni svolte da questi ultimi ed, in particolare, in tutti i diritti ed obblighi e nei rapporti giuridici attivi e passivi.

Pertanto questo Collegio è tenuto a relazionare, ai sensi dell'art. 32 comma II° del D.P.R. 696/79 sui conti consuntivi degli Enti incorporati.

Il Collegio con proprio verbale n. 236 del 13 marzo 2000, ha già proceduto a verificare i saldi dei singoli Conti di Tesoreria e Postali dei quattro Enti Tecnici incorporati, così come risultanti al 31/12/1999, rilevandone la coincidenza.

Il Collegio ha preso visione delle risultanze di Bilancio dei singoli Enti verificandone le scritture contabili, trascritte nei Libri giornali degli Enti medesimi al 31/12/1999.

Tali risultanze sono evidenziate nei prospetti riepilogativi allegati alle relazioni amministrative del Commissario dell'Unire, redatte per ciascuno degli Enti Tecnici incorporati.


Il Collegio ritiene di non poter esprimersi in ordine alla regolarità ed economicità della gestione in quanto il controllo della gestione medesima rientrava nella competenza dei Collegi Sindacali dei rispettivi Enti.

Alle ore 17,00 la seduta è tolta.


Letto, approvato e sottoscritto.

IL COLLEGIO SINDACALE


Dott. Antonino Di Salvo



Dr.ssa Beatrice Mazzotti



Dr.ssa Santa Soria



Dott. Antonino De Simone



U. N. I. R. E.

UNIONE NAZIONALE INCREMENTO RAZZE EQUINE

BILANCIO CONSUNTIVO per l'anno 1999

ENCAT



IL COMMISSARIO
(Gildo Melzi D'Eril)

ROMA
19 Aprile 2000

E.N.C.A.T. – Ente Nazionale Corse Al Trotto

ENTRATE IN CONTO COMPETENZA - ANNO 1999

RENDICONTO FINANZIARIO

ALLEGATO F

XIV LEGISLATURA - DISEGNI DI LEGGE E RELAZIONI - DOCUMENTI

C. N. I. E.	D E N O T A Z I O N E	V A R I A Z I O N I				A C C E R T A M E N T I				I N M E D I O	
		4	5	6	7	8	9	10	11	12	
	RIAPORTO GENERALE	85.000.000	0	0	85.000.000	19.570.000	60.430.000	80.000.000	0	5.000.000	0
	RIAPORTO TITOLO II	0	0	0	0	0	0	0	0	0	0
	CATEGORIA VI										
	TRASFERIMENTI DA PARTE DI ALTRI ENTI DEL SETTORE PUBBLICO										
2.06.00	7	3.908.000.000	252.000.000	0	4.200.000.000	3.800.000.000	400.000.000	4.200.000.000	0	0	0
2.06.01	8	3.900.000.000	327.000.000	0	4.227.000.000	2.900.000.000	2.227.000.000	4.227.000.000	0	0	0
2.06.02	9	600.000.000	300.000.000	0	900.000.000	600.000.000	300.000.000	900.000.000	0	0	0
2.06.03	10	2.919.000.000	0	0	2.919.000.000	1.200.000.000	1.719.000.000	2.919.000.000	0	0	0
2.06.04	11	1.400.000.000	581.000.000	0	1.981.000.000	1.400.000.000	581.000.000	1.981.000.000	0	0	0
	TOTALE	12.727.000.000	1.500.000.000	0	14.227.000.000	9.000.000.000	5.227.000.000	14.227.000.000	0	0	0
	TOTALE TITOLO II	12.727.000.000	1.500.000.000	0	14.227.000.000	9.000.000.000	5.227.000.000	14.227.000.000	0	0	0
	TITOLO III - ALTRE ENTRATE										
	CATEGORIA VII - ENTRATE DERIVANTI DALLA VENDITA DEI BENI E DALLA PRESTAZIONE DI SERVIZI										
3.07.00	12	70.000.000	0	0	70.000.000	69.805.000	9.195.000	70.000.000	0	0	0
3.07.01	13	0	0	0	0	0	0	0	0	0	0
3.07.02	14	0	0	0	0	0	0	0	0	0	0
3.07.03	15	700.000.000	65.000.000	0	700.000.000	576.000.000	124.000.000	700.000.000	0	0	0
3.07.04	16	500.000.000	65.000.000	0	565.000.000	496.280.000	68.720.000	565.000.000	0	0	0
3.07.05	17	405.000.000	0	0	405.000.000	343.840.000	61.160.000	405.000.000	0	0	0
3.07.06	18	105.000.000	0	0	105.000.000	83.500.000	41.500.000	105.000.000	0	0	0
3.07.07	19	0	0	0	0	0	0	0	0	0	0
3.07.08	20	440.000.000	0	0	440.000.000	322.750.000	117.250.000	440.000.000	0	0	0
3.07.09	21	0	0	0	0	0	0	0	0	0	0
3.07.10	22	0	0	0	0	0	0	0	0	0	0
	TOTALE	2.220.000.000	65.000.000	0	2.285.000.000	1.863.195.000	421.805.000	2.285.000.000	0	0	0
	RIAPORTO TITOLO III	2.220.000.000	65.000.000	0	2.285.000.000	1.863.195.000	421.805.000	2.285.000.000	0	0	0
	RIAPORTO GENERALE	15.707.000.000	1.565.000.000	0	16.597.000.000	10.887.745.000	5.709.255.000	16.597.000.000	0	5.000.000	0

XIV LEGISLATURA - DISEGNI DI LEGGE E RELAZIONI - DOCUMENTI

D I C E	DENOMINAZIONE	VARIAZIONI					RISOSSE B	DA RISCUIRE 9	TOTALI ACCRETAMENTI 10	IN PIU' 11	IN MENO 12
		INITIALI 4	IN AUMENTO 5	IN DIMINUZIONE 6	DEFINITIVE 7	IN AUMENTO 8					
3	RIPORTO GENERALE	15.037.000.000	1.545.000.000	0	16.577.000.000	10.882.765.000	5.707.235.000	16.572.000.000	0	0	
2	RIPORTO TITOLO III	2.220.000.000	65.000.000	0	2.285.000.000	1.863.195.000	421.805.000	2.285.000.000	0	5.000.000	
	CATEGORIA VIII										
	REDDITI E PROVENTI PATRIMONIALI										
3.08.00	23: Affitti di immobili:	20.000.000	0	0	20.000.000	0	20.000.000	20.000.000	0	0	
3.08.01	24: Interessi e proventi su titoli a reddito fisso:	0	0	0	0	0	0	0	0	0	
3.08.02	25: Dividendi e altri proventi azionari e partecipazioni:	0	0	0	0	0	0	0	0	0	
3.08.03	26: Interessi attivi su conti e conti correnti:	80.000.000	0	0	80.000.000	17.982.947	62.037.053	80.000.000	0	0	
	TOTALE	100.000.000	0	0	100.000.000	17.982.947	62.037.053	100.000.000	0	0	
	CATEGORIA IX										
	POSTE CORRETTIVE E COMPENSATIVE DI SPESE CORRENTI										
3.09.00	27: Recupero e rimborsi diversi:	230.000.000	50.000.000	0	280.000.000	268.722.009	11.277.991	280.000.000	0	0	
	TOTALE	230.000.000	50.000.000	0	280.000.000	268.722.009	11.277.991	280.000.000	0	0	
	CATEGORIA X										
	ENTRATE NON CLASSIFICABILI IN ALTRE VOCI										
3.10.00	28: Depositi incamerati per reclami:	90.000.000	0	0	90.000.000	73.400.000	16.600.000	90.000.000	0	0	
3.10.01	29: Varie ed eventuali:	0	0	0	0	0	0	0	0	0	
	TOTALE	90.000.000	0	0	90.000.000	73.400.000	16.600.000	90.000.000	0	0	
	TOTALE TITOLO III	2.640.000.000	115.000.000	0	2.755.000.000	2.223.279.956	531.720.044	2.755.000.000	0	5.000.000	
2	TOTALE ENTRATE CORRENTI	15.452.000.000	1.615.000.000	0	17.067.000.000	11.242.849.956	5.819.150.044	17.062.000.000	0	0	
	TITOLO IV										
	ENTRATE PER ALIENAZIONE DI BENI PATRIMONIALI E RISCOSSIONI DI CREDITI										
	CATEGORIA XI										
4.11.00	30: Alienazione di immobili e diritti reali:	0	0	0	0	0	0	0	0	0	
	TOTALE	0	0	0	0	0	0	0	0	0	
	RIPORTO TITOLO IV	0	0	0	0	0	0	0	0	0	
	RIPORTO GENERALE	15.452.000.000	1.615.000.000	0	17.067.000.000	11.242.849.956	5.819.150.044	17.062.000.000	0	5.000.000	

XIV LEGISLATURA — DISEGNI DI LEGGE E RELAZIONI — DOCUMENTI

C O D I C E	D E N O M I N A Z I O N E	G E S T I O N E D E L L A C O M P E T E N Z A											
		P R E V I S I O N I					S O M M E A C C E R T A T E					D I F F . R I S P E T T O A L L E P R E V I S I O N I	
		INIZIALI	IN AUMENTO	IN DIMINUIZIONE	DEFINITIVE	VARIAZIONI	RISCORSE	DA RISCOUERE	TOTALI	IN PIU'	IN MENO		
4	5	6	7	8	9	10	11	12					
	Riparto GENERALE	15.552.000.000	1.615.000.000	0	0	11.247.000.000	0	0	17.062.000.000	0	0	0	5.000.000
	Riparto TITOLO IV	0	0	0	0	0	0	0	17.062.000.000	0	0	0	0
	CATEGORIA XII												
	ALIEAZIONE DI IMMOBILIZZAZIONI TECNICHE												
4.12.00	31: Alienazione di impianti, attrezzature e macchinari tecnici:	0	0	0	0	0	0	0	0	0	0	0	0
	TOTALE	0	0	0	0	0	0	0	0	0	0	0	0
	CATEGORIA XIII												
	REALIZZO DI VALORI IMMOBILIARI												
4.13.00	32: Cessioni di partecipazioni azionarie:	0	0	0	0	0	0	0	0	0	0	0	0
4.13.01	33: Cessioni di conferimenti e quote in altri Enti:	0	0	0	0	0	0	0	0	0	0	0	0
4.13.02	34: Realizzi di titoli emessi o garantiti dallo Stato:	0	0	0	0	0	0	0	0	0	0	0	0
4.13.03	35: Realizzi di obbligazioni e cartelle fondiarie:	0	0	0	0	0	0	0	0	0	0	0	0
4.13.04	36: Riscossione di buoni postali:	0	0	0	0	0	0	0	0	0	0	0	0
4.13.05	37: Riscossione di altri titoli di credito:	0	0	0	0	0	0	0	0	0	0	0	0
	TOTALE	0	0	0	0	0	0	0	0	0	0	0	0
	CATEGORIA XIV												
	RISCOSSIONE DI CREDITI												
4.14.00	38: Prelevamenti di depositi bancari:	0	0	0	0	0	0	0	0	0	0	0	0
4.14.01	39: Riscossione di mutui a medio e a lungo termine:	0	200.000.000	0	200.000.000	0	0	0	0	0	0	0	200.000.000
4.14.02	40: Incassi di annualità e senestralità scontate a terzi:	0	0	0	0	0	0	0	0	0	0	0	0
4.14.03	41: Riscossioni di prestiti e anticipazioni a breve termine:	100.000.000	0	15.000.000	85.000.000	7.561.749	51.729.347	59.291.096	0	0	0	0	25.708.904
4.14.04	42: Ritiro di depositi a cauzione presso terzi:	0	0	0	0	0	0	0	0	0	0	0	0
4.14.05	43: Riscossione di crediti diversi:	0	0	0	0	0	0	0	0	0	0	0	0
	TOTALE	100.000.000	200.000.000	15.000.000	285.000.000	7.561.749	51.729.347	59.291.096	0	0	0	0	225.708.904
	TOTALE TITOLO IV	100.000.000	200.000.000	15.000.000	285.000.000	7.561.749	51.729.347	59.291.096	0	0	0	0	225.708.904
	Riparto Generale	15.552.000.000	1.815.000.000	15.000.000	17.352.000.000	11.250.411.705	51.870.879.391	117.121.291.096	0	0	0	0	230.708.904

XIV LEGISLATURA — DISEGNI DI LEGGE E RELAZIONI — DOCUMENTI

C A P I T O L O		G E S T I O N E D E L L A C O M P E T E N Z A										E N T I S A	
		P R E V I S I O N I					S O M M E A C C E R T A T E					D I F F . R I S P E T T O A L L E P R E V I S I O N I	
C	D	IN AUMENTO	IN DIMINUIZIONE	DEFINITIVE	RISCOSE	DA RISCOUERE	TOTALI ACCERTAMENTI	IN FID.	IN REND.				
1	2	3	4	5	6	7	8	9	10	11	12		
	TITOLO V	15.352.000.000	15.000.000	17.352.000.000	11.250.411.705	5.870.079.391	17.121.291.096	0	0	0	230.708.904		
	Riporto GENERALE												
	CATEGORIA IV												
	ENTRATE DERIVANTI DA TRASFERIMENTI IN CONTO CAPITALE												
5.15.00	44: Trasferimenti dallo Stato:	0	0	0	0	0	0	0	0	0	0	0	0
	TOTALE	0	0	0	0	0	0	0	0	0	0	0	0
5.16.00	45: Trasferimenti dalle regioni:	0	0	0	0	0	0	0	0	0	0	0	0
	TOTALE	0	0	0	0	0	0	0	0	0	0	0	0
5.17.00	46: Trasferimenti da Comuni e Provincie:	0	0	0	0	0	0	0	0	0	0	0	0
	TOTALE	0	0	0	0	0	0	0	0	0	0	0	0
5.18.00	47: Trasferimenti da altri Enti del settore pubblico:	0	0	0	0	0	0	0	0	0	0	0	0
	TOTALE TITOLO V	0	0	0	0	0	0	0	0	0	0	0	0
	TITOLO VI												
	CATEGORIA IX												
	ENTRATE DERIVANTI DA ACCENSIONE DI PRESTITI												
6.19.00	48: Assunzione di autui:	0	0	0	0	0	0	0	0	0	0	0	0
	TOTALE	0	0	0	0	0	0	0	0	0	0	0	0
6.20.00	49: Assunzione di altri debiti finanziari:	0	0	0	0	0	0	0	0	0	0	0	0
	TOTALE	0	0	0	0	0	0	0	0	0	0	0	0
6.21.00	50: Emissione di obbligazioni:	0	0	0	0	0	0	0	0	0	0	0	0
	TOTALE TITOLO VI	0	0	0	0	0	0	0	0	0	0	0	0
	TOTALE ENTRATE IN CONTO CAPITALE	100.000.000	200.000.000	15.000.000	285.000.000	7.561.749	51.725.347	39.291.096	0	0	0	225.708.904	0
	Riporto GENERALE	15.352.000.000	1.815.000.000	17.352.000.000	11.250.411.705	5.870.079.391	17.121.291.096	0	0	0	230.708.904		

E.N.C.A.T. — Ente Nazionale Corse Al Trotto

ENTRATE IN CONTO RESIDUI - ANNO 1999

RENDICONTO FINANZIARIO

ALLEGATO F

XIV LEGISLATURA — DISEGNI DI LEGGE E RELAZIONI — DOCUMENTI

C D D	N. M.	G E S T I O N E D E I R E S I D U I A T T I V I										G E S T I O N E D I C A S S A			TOTALE RESIDUI ATTIVI AL TERMINE DELL'ESERCIZIO			
		ALL' INIZIO ESERCIZIO		RISCOSSI		RIMASTI DA RISCUOTERE		T O T A L I		V A R I A Z I O N I		D I F F E R E N Z A C O N L E P R E V I S I O N I		IN PIU'		IN MENO	IN PIU'	IN MENO
		13	14	15	16	17	18	19	20	21	22	23						
Rip. GENERALE		95.440.000	16.520.000	78.920.000	95.440.000	0	0	0	0	0	105.000.000	36.090.000	0	68.910.000	0	139.350.000		
Rip. TITOLO II		0	0	0	0	0	0	0	0	0	0	0	0	0	0	0		
2.05.00	71	454.251.541	454.251.541	0	454.251.541	0	0	0	0	4.092.000.000	4.254.251.541	162.251.541	0	0	400.000.000			
2.05.01	81	524.823.409	524.823.409	0	524.823.409	0	0	0	0	4.427.000.000	2.524.823.409	0	1.902.176.591	0	2.227.000.000			
2.05.02	91	144.462.004	144.462.004	0	144.462.004	0	0	0	0	1.000.000.000	744.462.004	0	255.537.996	0	300.000.000			
2.05.03	101	569.714.587	569.714.587	0	569.714.587	0	0	0	0	2.950.000.000	1.769.714.587	0	1.180.285.413	0	1.719.000.000			
2.05.04	111	1.251.748.459	1.251.748.459	0	1.251.748.459	0	0	0	0	2.081.000.000	2.651.748.459	570.748.459	0	0	581.000.000			
TOTALE		2.945.000.000	2.945.000.000	0	2.945.000.000	0	0	0	0	14.550.000.000	11.945.000.000	733.000.000	3.338.000.000	0	5.227.000.000			
TOT. TITOLO II		2.945.000.000	2.945.000.000	0	2.945.000.000	0	0	0	0	14.550.000.000	11.945.000.000	733.000.000	3.338.000.000	0	5.227.000.000			
TITOLO III																		
3.07.00	121	36.568.000	615.000	5.570.000	6.185.000	0	0	0	0	30.383.000	61.620.000	0	8.580.000	0	14.765.000			
3.07.01	131	0	0	0	0	0	0	0	0	0	0	0	0	0	0			
3.07.02	141	0	0	0	0	0	0	0	0	0	0	0	0	0	0			
3.07.03	151	78.470.000	20.290.000	8.180.000	28.470.000	0	0	0	0	50.000.000	58.290.000	0	53.710.000	0	132.180.000			
3.07.04	161	47.790.000	9.130.000	0	9.130.000	0	0	0	0	38.660.000	505.410.000	0	39.590.000	0	68.720.000			
3.07.05	171	94.790.000	11.950.000	22.840.000	34.790.000	0	0	0	0	60.000.000	355.810.000	0	44.190.000	0	83.980.000			
3.07.06	181	35.590.000	7.600.000	10.000.000	17.600.000	0	0	0	0	17.990.000	71.100.000	0	33.900.000	0	51.500.000			
3.07.07	191	0	0	0	0	0	0	0	0	0	0	0	0	0	0			
3.07.08	201	64.515.000	32.390.000	0	32.390.000	0	0	0	0	32.525.000	355.140.000	0	84.860.000	0	117.250.000			
3.07.09	211	0	0	0	0	0	0	0	0	0	0	0	0	0	0			
3.07.10	221	0	0	0	0	0	0	0	0	0	0	0	0	0	0			
TOTALE		358.123.000	81.975.000	46.590.000	128.565.000	0	0	0	0	229.558.000	1.945.170.000	0	264.830.000	0	468.395.000			
Rip. TIT. III		358.123.000	81.975.000	46.590.000	128.565.000	0	0	0	0	229.558.000	1.945.170.000	0	264.830.000	0	468.395.000			
Rip. GENERALE		3.398.563.000	3.043.495.000	125.510.000	3.169.005.000	0	0	0	0	229.558.000	16.865.000.000	13.926.260.000	733.000.000	3.671.740.000	5.834.745.000			

XIV LEGISLATURA — DISEGNI DI LEGGE E RELAZIONI — DOCUMENTI

C D D	N.	GESTIONE DEI RESIDUI ATTIVI										GESTIONE DI C.A.S.A.				TOTALE RESIDUI ATTIVI AL TERMINE DELL'ESERCIZIO		
		ALL' INIZIO ESERCIZIO		RISCOSSI		RINASTI DA RISCUOTERE		TOTALI		VARIAZIONI		DIFF. RISPETTO ALLE PREVISIONI		IN PIU'	IN MENO		IN PIU'	IN MENO
		13	14	15	16	17	18	19	20	21	22	23						
RIP. GENERALE		3.398.563.000	3.043.495.000	175.510.000	3.169.005.000	0	279.358.000	16.865.000.000	13.926.260.000	733.000.000	3.677.740.000	5.834.745.000						
51P. TITOLO III		357.923.000	81.975.000	46.590.000	178.565.000	0	229.358.000	2.710.000.000	1.945.170.000	0	264.830.000	468.395.000						
3.08.00	23	18.078.027	18.070.027	0	18.070.027	0	8.000	20.000.000	18.070.027	0	1.929.973	20.000.000						
3.08.01	24	0	0	0	0	0	0	0	0	0	0	0						
3.08.02	25	0	0	0	0	0	0	0	0	0	0	0						
3.08.03	26	3.590.762	3.590.762	0	3.590.762	0	0	80.000.000	21.553.709	0	58.446.291	62.037.033						
TOTALE		21.668.789	21.660.789	0	21.660.789	0	8.000	100.000.000	39.623.736	0	60.376.284	82.037.053						
3.09.00	27	16.719.580	10.340.000	6.379.580	16.719.580	0	0	280.000.000	279.062.009	0	937.991	17.657.571						
TOTALE		16.719.580	10.340.000	6.379.580	16.719.580	0	0	280.000.000	279.062.009	0	937.991	17.657.571						
3.10.00	28	36.200.000	5.800.000	0	5.800.000	0	30.400.000	80.000.000	79.200.000	0	800.000	16.600.000						
3.10.01	29	0	0	0	0	0	0	0	0	0	0	0						
TOTALE		36.200.000	5.800.000	0	5.800.000	0	30.400.000	80.000.000	79.200.000	0	800.000	16.600.000						
TOT. TITOLO III		432.511.369	119.775.789	52.969.580	172.745.369	0	259.766.000	2.670.000.000	2.343.055.745	0	326.944.255	584.689.624						
TOT. ENTRATE CORRENTI		3.473.151.369	3.081.295.789	131.889.580	3.213.185.369	0	259.766.000	17.325.000.000	14.324.145.745	0	733.000.000	5.951.039.624						
TITOLO IV:																		
4.11.00	30	0	0	0	0	0	0	0	0	0	0	0						
TOTALE		0	0	0	0	0	0	0	0	0	0	0						
Ripor. TIT. IV		0	0	0	0	0	0	0	0	0	0	0						
Riporto PAGINA		3.473.151.369	3.081.295.789	131.889.580	3.213.185.369	0	259.766.000	17.325.000.000	14.324.145.745	0	733.000.000	5.951.039.624						

XIV LEGISLATURA — DISEGNI DI LEGGE E RELAZIONI — DOCUMENTI

C O D	G E S T I O N E D E I R E S I D U I A T T I V I			G E S T I O N E D I C A S S A			RESIDUI ATTIVI AL TERMINE DELL'ESERCIZIO					
	N.° 12	ALL' INIZIO ESERCIZIO	RISCIOSI 14	R I M A S T I O A		D I F F E R E N Z A R I S P E T T O P R E V I S I O N E						
				RISCIUTERE 15	T O T A L I 16	IN PIU' 17		IN PIU' 18	PREVISIONI 19	RISCIOSI 20	IN PIU' 21	IN MENO 22
REP. GENERALE		3.473.151.369	3.081.795.769	131.889.580	3.213.165.369	0	259.766.000	17.375.000.000	14.374.145.745	733.000.000	3.733.854.355	5.951.039.624
REP. TITOLO IV		0	0	0	0	0	0	0	0	0	0	0
4.13.00	21	0	0	0	0	0	0	0	0	0	0	0
TOTALE		0	0	0	0	0	0	0	0	0	0	0
4.13.00	22	0	0	0	0	0	0	0	0	0	0	0
4.13.01	23	0	0	0	0	0	0	0	0	0	0	0
4.13.02	24	0	0	0	0	0	0	0	0	0	0	0
4.13.03	25	0	0	0	0	0	0	0	0	0	0	0
4.13.04	26	0	0	0	0	0	0	0	0	0	0	0
4.13.05	27	5.059.678	0	5.059.678	5.059.678	0	0	0	0	0	0	5.059.678
TOTALE		5.059.678	0	5.059.678	5.059.678	0	0	0	0	0	0	5.059.678
4.14.00	28	0	0	0	0	0	0	0	0	0	0	0
4.14.01	29	69.215.446	865.552	68.349.894	69.215.446	0	0	850.000	865.552	15.552	0	68.349.894
4.14.02	40	0	0	0	0	0	0	0	0	0	0	0
4.14.03	41	380.102.010	30.001.022	350.100.978	380.102.010	0	0	40.000.000	37.582.781	0	2.437.219	401.830.325
4.14.04	42	0	0	0	0	0	0	0	0	0	0	0
4.14.05	43	0	0	0	0	0	0	0	0	0	0	0
TOTALE		449.317.456	30.866.584	418.450.872	449.317.456	0	0	40.850.000	38.428.333	15.552	2.437.219	470.180.219
TOT. TITOLO IV		454.377.134	30.866.584	423.510.550	454.377.134	0	0	40.850.000	38.428.333	15.552	2.437.219	475.239.897
REP. GENERALE		3.927.528.503	3.112.167.373	555.400.130	3.667.562.503	0	259.766.000	17.365.850.000	14.362.574.078	733.015.552	3.736.291.474	6.426.279.521

XIV LEGISLATURA - DISEGNI DI LEGGE E RELAZIONI - DOCUMENTI

C D I C E	N. ALL' INIZIO ESERCIZIO	G E S T I O N E D E I R E S I D U I					G E S T I O N E D I C A S S A				T O T A L E D E I R E S I D U I A T T I V I A L T E R M I N E D E L L ' E S E R C I Z I O
		R I S C O S S I	R I M A S T I D A R I S C U O T E R E	T O T A L I	V A R I A Z I O N I		P R E V I S I O N I	R I S C O S S I O N I	D I F F E R E N Z I A R I S P E T T O P R E V I S I O N E		
					I N P I U'	I N M E N O			I N P I U'	I N M E N O	
13	14	15	16	17	18	19	20	21	22	23	
RIP. GENERALE	3.977.528.503	3.112.162.373	555.400.130	3.667.562.503	0	259.766.000	17.365.850.000	14.362.574.078	733.015.552	3.736.291.474	6.426.279.521
TITOLO V:											
5.15.00	0	0	0	0	0	0	0	0	0	0	0
TOTALE	0	0	0	0	0	0	0	0	0	0	0
5.16.00	0	0	0	0	0	0	0	0	0	0	0
TOTALE	0	0	0	0	0	0	0	0	0	0	0
5.17.00	0	0	0	0	0	0	0	0	0	0	0
TOTALE	0	0	0	0	0	0	0	0	0	0	0
5.18.00	0	0	0	0	0	0	0	0	0	0	0
TOTALE	0	0	0	0	0	0	0	0	0	0	0
TOT. TITOLO V	0	0	0	0	0	0	0	0	0	0	0
TITOLO VI											
6.19.00	0	0	0	0	0	0	0	0	0	0	0
TOTALE	0	0	0	0	0	0	0	0	0	0	0
6.20.00	0	0	0	0	0	0	0	0	0	0	0
TOTALE	0	0	0	0	0	0	0	0	0	0	0
6.21.00	0	0	0	0	0	0	0	0	0	0	0
TOTALE	0	0	0	0	0	0	0	0	0	0	0
TOT. TITOLO VI	0	0	0	0	0	0	0	0	0	0	0
TOT. ENTRATE IN CONTO CAPITALE:	454.377.134	30.866.584	423.510.550	454.377.134	0	40.850.000	38.428.333	15.552	2.437.219	475.239.897	
RIP. GENERALE	3.977.528.503	3.112.162.373	555.400.130	3.667.562.503	0	259.766.000	17.365.850.000	14.362.574.078	733.015.552	3.736.291.474	6.426.279.521

E.N.C.A.T. — Ente Nazionale Corse Al Trotto

SPESE IN CONTO COMPETENZA - ANNO 1999

RENDICONTO FINANZIARIO

ALLEGATO F

XIV LEGISLATURA — DISEGNI DI LEGGE E RELAZIONI — DOCUMENTI

D E S C R I Z I O N E	D E N O M I N A Z I O N E	V A R I A Z I O N I						TOTALI IMPEGNI	IN PIU'	IN MENO	
		INITIALI	IN AUMENTO	IN DIMINUIZIONE		DEFINITIVE	PAGATE				DA PAGARE
				5	6						
	Riporto TITOLO I	2.512.646.657	218.354.407	0	2.731.001.064	2.423.321.644	223.681.813	2.648.923.457	0	82.977.607	
	CALISQUARIA IV										
	SPESA PER L'ACQUISTO DI BENI DI CONSUMO E DI SERVIZI										
1.04.00	14 Acquisto di libri, riviste, giornali ed altre pubblicazioni; servizi giornalistici e informazioni:	6.600.000	0	0	6.600.000	5.004.100	162.000	5.166.100	0	1.433.900	
1.04.01	15 Spese tipografiche:	20.000.000	0	5.000.000	15.000.000	6.118.000	50.000	6.168.000	0	8.832.000	
1.04.02	16 Spese per l'acquisto di materiale di consumo e per il noleggio di materiale tecnico; ass. tecnica e riparazioni:	18.400.000	0	0	18.400.000	13.694.080	4.705.920	18.400.000	0	0	
1.04.03	17 Spese di ripresentanza	1.000.000	0	0	1.000.000	41.000	0	41.000	0	959.000	
1.04.04	18 Spese per il funzionamento di commissioni e comitati:	20.000.000	0	0	20.000.000	5.646.292	14.959.708	20.000.000	0	0	
1.04.05	19 Spese per accertamenti sanitari:	3.600.000	0	0	3.600.000	0	0	0	0	3.600.000	
1.04.06	20 Fitto locali:	775.400.000	0	0	775.400.000	774.186.974	0	774.186.974	0	1.213.026	
1.04.07	21 Pulizia locali, riscaldamento, condizionamen. e vigilanza:	100.000.000	1.852.622	0	101.852.422	97.450.822	4.401.600	101.852.422	0	0	
1.04.10	23 Manutenzione, riparazione e adattamento di locali e relativi impianti:	16.000.000	0	0	16.000.000	5.854.400	1.254.000	7.088.400	0	8.911.600	
1.04.11	24 Spese postali, telefoniche, telegrafiche, telex, di spedizione e bolli:	396.000.000	35.625.545	0	431.625.545	409.758.106	21.867.439	451.625.545	0	0	
1.04.12	25 Spese per studi indagini e rilevazioni:	0	0	0	0	0	0	0	0	0	
1.04.13	26 Spese per l'organizzazione e la partecipazione a convegni, congressi, mostre e altre manifestazioni ipliche nazionali e internazionali e per l'iscrizione e partecipazione all'U.E.T.	14.000.000	25.000.000	0	39.000.000	18.221.593	0	18.221.593	0	20.778.407	
1.04.14	27 Spese per concorsi:	0	0	0	0	0	0	0	0	0	
1.04.16	29 Cannoni d'acqua:	0	0	0	0	0	0	0	0	0	
1.04.17	30 Spese per l'energia elettrica per illuminazione:	33.000.000	0	0	33.000.000	32.972.000	0	32.972.000	0	28.000	
1.04.19	32 Donatori e cooperatori per speciali incarichi:	30.000.000	0	0	30.000.000	25.380.300	1.104.000	26.484.300	0	3.515.700	
1.04.20	33 Trasporti e facchinaggio:	5.000.000	0	0	5.000.000	18.250	0	18.250	0	4.981.750	
1.04.21	34 Premi di assicurazione:	20.000.000	0	19.852.000	148.000	148.000	0	148.000	0	0	
1.04.22	35 Spese per la meccanizzazione dei servizi	900.000.000	0	0	900.000.000	713.165.400	168.587.600	881.748.000	0	18.252.000	
	TOTALE	2.599.000.000	62.477.967	24.852.000	2.986.625.967	2.107.033.317	217.087.267	2.324.120.584	0	72.503.383	
	Riporto TITOLO I	4.871.646.657	280.832.374	24.852.000	5.127.627.031	4.530.354.961	442.689.080	4.973.044.041	0	154.382.990	

XIV LEGISLATURA — DISEGNI DI LEGGE E RELAZIONI — DOCUMENTI

C D I C E	D E N O M I N A Z I O N E	G E S T I O N E D E L L A C O M P E T E N Z I A													
		C A P I T O L O				P R E V I S I O N I				S O M M E I M P E G N A T E				D I F F . R I S P E T T O A L L E P R E V I S I O N I	
		4	5	6	7	8	9	10	11	12	13	14	15	16	17
		INITIALI	IN AUMENTO	IN DIMINUZIONE	DEFINITIVE	PAGATE	DA PAGARE	TOTALI IMPEGNI	IN PIU'	IN MENO					
1	3														
		14.635.600.829	1.793.415.918	31.852.000	16.397.164.747	111.353.556.971	6.688.997.586	16.242.534.257	0	0	134.610.490				
		Riporto TITOLO I													
		CATEGORIA VII													
		ONERI FINANZIARI													
1.07.00	48: Interessi passivi:	0	0	0	0	0	0	0	0	0	0	0	0	0	
1.07.01	49: Spese e Commissioni bancarie:	0	0	0	0	0	0	0	0	0	0	0	0	0	
	TOTALE	0	0	0	0	0	0	0	0	0	0	0	0	0	
		CATEGORIA VIII													
		ONERI TRIBUTARI													
1.08.00	50: Imposte, tasse e tributi vari:	275.000.000	100.000.000	0	375.000.000	349.880.136	25.119.864	375.000.000	0	0	0	0	0	0	
	TOTALE	275.000.000	100.000.000	0	375.000.000	349.880.136	25.119.864	375.000.000	0	0	0	0	0	0	
		CATEGORIA IX													
		POSTE CORRETTIVE E COMPENSATIVE DI ENTRATE CORRENTI													
1.09.00	51: Restituzioni e rimborsi diversi:	48.000.000	0	0	48.000.000	33.750.000	14.250.000	48.000.000	0	0	0	0	0	0	
	TOTALE	48.000.000	0	0	48.000.000	33.750.000	14.250.000	48.000.000	0	0	0	0	0	0	
		CATEGORIA X													
		SPESE NON CLASSIFICABILI IN ALTRE VOCI													
1.10.00	52: Spese per liti, arbitraggi, risarcimenti ed accessori:	100.000.000	90.000.000	0	190.000.000	84.591.073	125.408.297	189.999.370	0	0	630				
1.10.01	53: Fondi di Riserva:	250.000.000	0	250.000.000	0	0	0	0	0	0	0	0	0	0	
1.10.02	54: Oneri vari straordinari:	0	0	0	0	0	0	0	0	0	0	0	0	0	
1.10.03	55: Spese di realizzo entrate:	0	0	0	0	0	0	0	0	0	0	0	0	0	
	TOTALE	350.000.000	90.000.000	250.000.000	190.000.000	84.591.073	125.408.297	189.999.370	0	0	630				
	TOTALE TITOLO I	15.308.600.829	1.983.415.918	281.852.000	17.010.164.747	112.001.778.180	4.853.775.747	16.855.553.627	0	0	154.611.120				

XIV LEGISLATURA - DISEGNI DI LEGGE E RELAZIONI - DOCUMENTI

C O D I C E	C A P I T O L O	D E N O M I N A Z I O N E	S E S S I O N E D E L L A C O M P E T E N Z I A												
			P R E V I S I O N I					S O M M E I M P E G N A T E					D I F F . R I S P E T T O A L L E P R E V I S I O N I		
			I N I N I Z I A L I	V A R I A Z I O N I				P A G A T E	D A P A G A R E	T O T A L I I M P E R N I	I N P I U'	I N M E N O			
				4	5	6	7						8	9	10
			15.398.400.879	1.983.415.918	281.852.000	17.010.164.747	17.001.778.180	4.853.775.747	16.955.533.627	0	154.611.720				
		Riparto GENERALE													
		TITOLO II													
		SPESE IN CONTI CAPITALI													
		CATEGORIA II													
		ACQUISIZIONE BENI DI USO DUREVOLE ED OPERE IMMOBILIARI													
		2.11.00 54: Acquisti immobili:	0	0	0	0	0	0	0	0	0	0	0	0	0
		2.11.01 57: Ripristini, riparazioni e trasformazioni di immobili:	0	0	0	0	0	0	0	0	0	0	0	0	0
		2.11.02 58: Spese per costruzioni in corso:	0	0	0	0	0	0	0	0	0	0	0	0	0
		2.11.03 59: Acquisti di diritti reali:	0	0	0	0	0	0	0	0	0	0	0	0	0
		TOTALE	0	0	0	0	0	0	0	0	0	0	0	0	0
		CATEGORIA III													
		ACQUISIZIONE DI IMMOBILIZZAZIONI TECNICHE													
		2.12.00 60: Acquisti di impianti, attrezzature e macchinari:	0	0	0	0	0	0	0	0	0	0	0	0	0
		2.12.00 61: Ripristini, trasformazioni e manutenzione straordinaria di impianti, attrezzature e macchinari:	0	0	0	0	0	0	0	0	0	0	0	0	0
		2.12.02 62: Acquisti di autoveicoli:	0	0	0	0	0	0	0	0	0	0	0	0	0
		2.12.03 63: Grandi manutenzioni di autoveicoli:	0	0	0	0	0	0	0	0	0	0	0	0	0
		2.12.04 64: Acquisti di mobili e macchine d'ufficio:	80.000.000	0	0	80.000.000	2.470.000	36.287.400	38.737.400	0	41.260.600				
		TOTALE	80.000.000	0	0	80.000.000	2.470.000	36.287.400	38.737.400	0	41.260.600				
		CATEGORIA XIII													
		2.13.00 65: Sottoscrizioni e acquisti di partecipazioni azionarie:	0	0	0	0	0	0	0	0	0	0	0	0	0
		2.13.01 66: Conferimenti e quote di partecipazione al patrimonio di altri Enti:	0	0	0	0	0	0	0	0	0	0	0	0	0
		2.13.02 67: Acquisti titoli emessi a garanzia dello Stato:	0	0	0	0	0	0	0	0	0	0	0	0	0
		2.13.03 68: Depositi in buoni postali:	0	0	0	0	0	0	0	0	0	0	0	0	0
		2.13.04 69: Acquisti di altri titoli di credito:	0	0	0	0	0	0	0	0	0	0	0	0	0
		TOTALE	0	0	0	0	0	0	0	0	0	0	0	0	0
		Riparto TITOLO II	80.000.000	0	0	80.000.000	2.470.000	36.287.400	38.737.400	0	41.260.600				
		Riparto GENERALE	15.398.400.879	1.983.415.918	281.852.000	17.010.164.747	17.004.748.180	4.870.045.147	16.894.793.027	0	195.871.720				

XIV LEGISLATURA — DISEGNI DI LEGGE E RELAZIONI — DOCUMENTI

C O D I C E	D E N O M I N A Z I O N E	P R E V I S I O N I					S O R S E I M P E D I M E N T E				
		I N I Z I A L I	V A R I A Z I O N I		D E F I N I T I V E	P A G A T E	D A P A G A R E	T O T A L I I M P E G N I	I N P I U'	I N M E N O	
			I N A U M E N T O	I N D I M I N U Z I O N E							8
1	2	4	5	6	7	8	9	10	11	12	
	Riparto GENERALE	15.552.000.000	2.189.044.294	796.852.000	17.444.212.294	12.166.737.179	4.890.045.147	17.056.782.026	14.619.183	462.049.451	
	Riparto TITOLO III	0	0	0	0	0	0	0	0	0	
	CATEGORIA XII										
3.19.00	B1: Restituzione alle gestioni autonome di anticipazioni:	0	0	0	0	0	0	0	0	0	
	TOTALE	0	0	0	0	0	0	0	0	0	
3.20.00	- Estinzione debiti diversi:	0	0	0	0	0	0	0	0	0	
	TOTALE	0	0	0	0	0	0	0	0	0	
	TOTALE TITOLO III	0	0	0	0	0	0	0	0	0	
	TITOLO IV - PARTITE DI GIRO										
	CATEGORIA XII										
	SPESE AVVENTI MATURA DI PARTITE DI GIRO										
4.21.00	82: Spese diverse:	0	0	0	0	0	0	0	0	0	
4.21.01	83: Ritenute erariali:	1.500.000.000	0	0	1.500.000.000	1.239.485.827	142.935.693	1.382.401.520	0	117.998.480	
4.21.02	84: Ritenute previdenziali ed assistenziali:	350.000.000	0	0	350.000.000	272.127.798	4.261.744	276.989.542	0	73.010.458	
4.21.03	85: Ritenute diverse:	0	0	0	0	0	0	0	0	0	
4.21.04	86: Trattentute a favore di terzi:	4.500.000	0	0	4.500.000	4.564.060	0	4.564.060	64.060	0	
4.21.05	87: Somme pagate per conto di terzi:	15.000.000	0	0	15.000.000	4.750.000	360.000	5.110.000	0	9.890.000	
4.21.06	88: Partite in conto sospeso:	100.000.000	0	0	100.000.000	33.037.373	4.629.900	37.667.473	0	62.332.577	
4.21.07	89: Versamento multe (cessa prev. za guidatori e alienatori; premi di assicurazione infortuni dei guidatori e degli alienatori professionisti):	300.000.000	0	0	300.000.000	88.022.500	211.977.500	300.000.000	0	0	
4.21.08	90: Spese per il controllo della produzione cavalli: (Fisiborso U.N.I.R.C.):	0	0	0	0	0	0	0	0	0	
	TOTALE	2.269.500.000	0	0	2.269.500.000	1.642.567.758	344.164.837	2.006.732.595	64.060	262.831.465	
	TOTALE TITOLO IV	2.269.500.000	0	0	2.269.500.000	1.642.567.758	344.164.837	2.006.732.595	64.060	262.831.465	
	TOTALE GENERALE DELLE SPESE	17.821.500.000	2.189.044.294	796.852.000	19.713.712.294	13.809.304.937	5.254.209.984	19.063.514.621	14.683.243	664.880.916	
	AVANZO FINANZIARIO	0	0	0	0	0	0	64.509.070			
	TOTALE A PAREGGIO	17.821.500.000			19.713.712.294			19.128.023.691			

E.N.C.A.T. — Ente Nazionale Corse Al Trotto

SPESE IN CONTO RESIDUI - ANNO 1999

RENDICONTO FINANZIARIO

ALLEGATO F

XIV LEGISLATURA - DISEGNI DI LEGGE E RELAZIONI - DOCUMENTI

C O D	G E S T I O N E			G E S T I O N E			G E S T I O N E			S P E Z I A			TOTALE RESIDUI PASSIVI AL TERMINE DELL' ESERCIZIO
	P A R T I			P A R T I			P A R T I			P A R T I			
	13	14	15	16	17	18	19	20	21	22	23		
Rip. TITOLO	358.993.97	298.291.02	55.066.998	353.358.02	0	5.635.951	2.842.000.000	2.721.612.666	76.230.320	197.186.607	280.668.811		
1.04.00	0	0	0	0	0	6.600.000	6.600.000	5.004.100	0	1.595.900	182.000		
1.04.01	53.722.242	44.713.900	7.830.000	52.543.800	0	2.189.442	25.000.000	50.831.800	25.831.800	0	7.880.000		
1.04.02	17.225.541	9.621.669	3.604.272	13.225.941	0	0	18.400.000	23.315.749	4.915.749	0	8.310.192		
1.04.03	0	0	0	0	0	1.000.000	1.000.000	41.000	0	939.000	0		
1.04.04	9.722.734	101.366	9.627.396	9.728.756	0	0	22.000.000	5.141.632	0	16.858.348	24.597.104		
1.04.05	3.600.000	0	3.600.000	3.600.000	0	0	4.000.000	0	0	4.000.000	3.600.000		
1.04.08	0	0	0	0	0	0	775.400.000	774.186.974	0	1.213.026	0		
1.04.09	9.827.197	9.823.197	0	9.823.197	0	0	101.852.422	107.274.019	5.421.597	0	4.401.600		
1.04.10	3.605.420	1.140.000	2.465.420	3.605.420	0	0	10.000.000	6.974.400	0	3.025.600	3.719.420		
1.04.11	30.392.800	30.392.800	0	30.392.800	0	0	425.625.543	440.150.906	14.525.361	0	21.867.439		
1.04.12	4.896.000	0	4.896.000	4.896.000	0	0	0	0	0	0	4.896.000		
1.04.13	8.141.000	6.700.000	0	6.700.000	0	1.441.000	29.000.000	24.921.593	0	4.078.407	0		
1.04.14	0	0	0	0	0	0	0	0	0	0	0		
1.04.16	0	0	0	0	0	0	0	0	0	0	0		
1.04.17	247.000	247.000	0	247.000	0	0	34.000.000	33.219.000	0	781.000	0		
1.04.19	40.408.000	5.088.000	35.320.000	40.408.000	0	0	30.000.000	30.468.300	468.300	0	36.424.000		
1.04.20	0	0	0	0	0	0	2.000.000	18.250	0	1.981.750	0		
1.04.21	0	0	0	0	0	0	148.000	148.000	0	0	0		
1.04.22	210.771.796	209.696.343	0	209.606.343	0	1.168.363	900.000.000	922.771.743	22.771.743	0	168.582.600		
TOTALE	389.556.042	317.474.159	67.253.088	381.787.257	0	4.798.805	2.385.025.967	2.424.467.486	73.934.550	34.493.031	284.440.355		
Rip. TITOLO I	748.580.033	615.725.191	122.420.086	738.145.277	0	10.434.756	5.227.025.967	5.146.080.152	150.164.870	231.679.638	565.109.166		

XIV LEGISLATURA - DISEGNI DI LEGGE E RELAZIONI - DOCUMENTI

C D D	N. ESERCIZIO	6. ESTIONE DEI RESIDUI PASSIVI				6. ESTIONE DI CASSA				TOTALE		
		PAGATI		RIMASTI DA PAGARE		TOTALI		VARIATIONI		RESIDUI PASSIVI AL TERMINE DELL'ESERCIZIO		
		14	15	16	17	18	19	20	21	22	23	
Rip. Titolo I		749.390.033	615.725.191	122.420.086	738.145.277	0	10.434.756	5.227.025.967	5.146.080.152	150.164.870	231.679.638	565.109.166
1-05-04	26	494.104.126	652.839.130	0	492.839.130	0	1.274.000	5.670.000.000	3.996.738.072	0	1.673.261.928	2.066.092.058
1-05-05	37	734.754.852	496.445.322	238.309.530	734.754.852	0	0	3.960.000.000	3.126.905.800	0	833.094.200	1.550.849.032
1-05-06	28	29.614.800	28.786.080	0	28.786.080	0	828.720	43.000.000	63.624.480	20.624.480	0	8.161.600
1-05-07	38	189.200.898	97.894.000	74.306.000	168.200.000	0	0	156.000.000	134.824.800	0	21.175.200	176.348.000
1-05-08	40	23.731.200	23.731.200	0	23.731.200	0	0	80.000.000	184.046.042	104.046.042	0	9.685.138
1-05-09	41	0	0	0	0	0	0	0	0	0	0	0
1-05-10	42	0	0	0	0	0	0	0	0	0	0	0
1-05-11	43	0	0	0	0	0	0	0	0	0	0	0
1-05-12	44	1.112.571.106	487.199.090	625.372.016	1.112.571.106	0	0	1.073.000.000	1.139.948.638	64.948.638	0	1.348.860.174
TOTALE		2.562.976.088	1.622.885.822	937.987.546	2.560.873.368	0	2.102.720	10.984.000.000	8.646.087.832	189.619.160	2.327.531.328	5.159.996.042
1-06-00	-											
1-06-01	-											
1-06-02	-											
1-06-03	-											
1-06-04	45	0	0	0	0	0	0	0	0	0	0	0
1-06-05	46	22.862.450	1.500.000	21.362.450	22.862.450	0	0	24.000.000	1.500.000	0	22.500.000	45.662.460
1-06-06	47	0	0	0	0	0	0	0	0	0	0	0
TOTALE		22.862.450	1.500.000	21.362.450	22.862.450	0	0	24.000.000	1.500.000	0	22.500.000	45.662.460
Rip. Titolo I		3.334.418.571	2.240.111.013	1.081.770.082	3.321.881.095	0	12.537.476	16.233.025.967	13.793.667.984	339.784.030	2.781.710.966	5.770.767.688

XIV LEGISLATURA — DISEGNI DI LEGGE E RELAZIONI — DOCUMENTI

C O D I C C E	GESTIONE DEI RESIDUI PASSIVI					GESTIONE DI CASSA					TOTALE RESIDUI PASSIVI AL TERMINE DELL'ESERCIZIO	
	ALL' INIZIO ESERCIZIO	PAGATI	RIMASTI DA PAGARE	TOTALI		VARIAZIONI		PREVISIONI	PAGAMENTI	DIFF. RISPETTO ALLE PREVISIONI		
				13	14	15	16			17		18
	3.334.418.571	2.240.111.013	1.081.770.082	3.321.881.093	0	12.537.476	16.235.025.967	13.793.667.984	339.784.030	2.781.710.966	5.770.767.668	
1.07.00	0	0	0	0	0	0	0	0	0	0	0	
1.07.01	0	0	0	0	0	0	0	0	0	0	0	
TOTALE	0	0	0	0	0	0	0	0	0	0	0	
1.08.00	32.515.232	32.515.232	0	32.515.232	0	0	350.000.000	382.395.368	32.395.368	0	25.119.864	
TOTALE	32.515.232	32.515.232	0	32.515.232	0	0	350.000.000	382.395.368	32.395.368	0	25.119.864	
1.09.00	26.789.980	23.030.000	3.759.980	26.789.980	0	0	50.000.000	56.780.000	6.780.000	0	18.009.980	
TOTALE	26.789.980	23.030.000	3.759.980	26.789.980	0	0	50.000.000	56.780.000	6.780.000	0	18.009.980	
1.10.00	183.011.167	35.326.680	147.684.487	183.011.167	0	0	166.000.000	99.917.753	0	66.082.247	273.092.784	
1.10.01	0	0	0	0	0	0	0	0	0	0	0	
1.10.02	0	0	0	0	0	0	0	0	0	0	0	
1.10.03	0	0	0	0	0	0	0	0	0	0	0	
TOTALE	183.011.167	35.326.680	147.684.487	183.011.167	0	0	166.000.000	99.917.753	0	66.082.247	273.092.784	
TOT. TITOLO I	3.576.734.950	2.330.982.925	1.233.214.549	3.564.197.474	0	12.537.476	16.801.025.967	14.332.761.105	378.959.398	2.847.793.213	6.086.990.296	

XIV LEGISLATURA — DISEGNI DI LEGGE E RELAZIONI — DOCUMENTI

C O D I C E	M. ALL' INIZIO ESERCIZIO	V A R I A Z I O N I				D I F F . R I S P E T T O A L L E P R E V I S I O N I			T O T A L E R E S I D U I P A S S I V I A L T E R M I N E D E L L ' E S E R C I Z I O		
		R I M A S T I D A P A G A R E	T O T A L I		P R E V I S I O N I		P A G A M E N T I				
			14	15	16	17	18	19		20	21
Rip. GENERALE	3.576.734.950	2.330.982.975	1.233.214.549	3.564.197.474	0	12.537.476	16.801.075.967	14.332.761.105	378.959.398	2.847.793.213	6.086.990.296
2.11.00	0	0	0	0	0	0	0	0	0	0	0
2.11.01	0	0	0	0	0	0	0	0	0	0	0
2.11.02	0	0	0	0	0	0	0	0	0	0	0
2.11.03	0	0	0	0	0	0	0	0	0	0	0
TOTALE	0	0	0	0	0	0	0	0	0	0	0
2.12.00	0	0	0	0	0	0	0	0	0	0	0
2.12.01	0	0	0	0	0	0	0	0	0	0	0
2.12.02	0	0	0	0	0	0	0	0	0	0	0
2.12.03	0	0	0	0	0	0	0	0	0	0	0
2.12.04	96.395.875	72.240.000	0	72.240.000	0	24.155.875	140.000.000	74.710.000	0	65.290.000	36.269.400
TOTALE	96.395.875	72.240.000	0	72.240.000	0	24.155.875	140.000.000	74.710.000	0	65.290.000	36.269.400
2.13.00	0	0	0	0	0	0	0	0	0	0	0
2.13.01	0	0	0	0	0	0	0	0	0	0	0
2.13.02	0	0	0	0	0	0	0	0	0	0	0
2.13.03	0	0	0	0	0	0	0	0	0	0	0
2.13.04	0	0	0	0	0	0	0	0	0	0	0
TOTALE	0	0	0	0	0	0	0	0	0	0	0
Rip. TITOLO II	96.395.875	72.240.000	0	72.240.000	0	24.155.875	140.000.000	74.710.000	0	65.290.000	36.269.400
Rip. GENERALE	3.673.130.825	2.403.222.975	1.233.214.549	3.636.437.474	0	36.693.351	16.941.075.967	14.407.471.105	378.959.398	2.913.083.213	6.123.259.696

XIV LEGISLATURA — DISEGNI DI LEGGE E RELAZIONI — DOCUMENTI

C O D I C E	G E S T I O N E D E I R E S I D U I T R A P P O R T I										D I F F . R I S P E T T O A L L E P R E V I S I O N I			T O T A L E R E S I D U I P A S S I V I A L T E R M I N E D E L L ' E S E R C I Z I O	
	N.	P A G A T I		R I M A S T I D A P A G A R E	T O T A L I		V A R I A Z I O N I		P R E V I S I O N I		P A G A M E N T I		I N P I U ' 21		I N M E N O 22
		13	14		15	16	17	18	19	20	21	22			
Rip. GENERALE:															
	3.576.734.950	2.330.982.925	1.233.214.549	3.564.197.474	0	12.337.476	16.801.025.967	14.332.761.105	378.959.398	2.847.793.213	6.086.990.296				
2.11.00	0	0	0	0	0	0	0	0	0	0	0	0	0	0	
2.11.01	0	0	0	0	0	0	0	0	0	0	0	0	0	0	
2.11.02	0	0	0	0	0	0	0	0	0	0	0	0	0	0	
2.11.03	0	0	0	0	0	0	0	0	0	0	0	0	0	0	
TOTALE	0	0	0	0	0	0	0	0	0	0	0	0	0	0	
2.12.00	0	0	0	0	0	0	0	0	0	0	0	0	0	0	
2.12.01	0	0	0	0	0	0	0	0	0	0	0	0	0	0	
2.12.02	0	0	0	0	0	0	0	0	0	0	0	0	0	0	
2.12.03	0	0	0	0	0	0	0	0	0	0	0	0	0	0	
2.12.04	96.395.875	72.240.000	0	72.240.000	0	24.155.875	140.000.000	74.710.000	0	65.290.000	36.269.400	0	0	0	
TOTALE	96.395.875	72.240.000	0	72.240.000	0	24.155.875	140.000.000	74.710.000	0	65.290.000	36.269.400	0	0	0	
2.13.00	0	0	0	0	0	0	0	0	0	0	0	0	0	0	
2.13.01	0	0	0	0	0	0	0	0	0	0	0	0	0	0	
2.13.02	0	0	0	0	0	0	0	0	0	0	0	0	0	0	
2.13.03	0	0	0	0	0	0	0	0	0	0	0	0	0	0	
2.13.04	0	0	0	0	0	0	0	0	0	0	0	0	0	0	
TOTALE	0	0	0	0	0	0	0	0	0	0	0	0	0	0	
Rip. TITOLO II	96.395.875	72.240.000	0	72.240.000	0	24.155.875	140.000.000	74.710.000	0	65.290.000	36.269.400	0	0	0	
Rip. GENERALE															
	3.673.130.825	2.403.222.925	1.233.214.549	3.636.437.474	0	36.693.351	16.941.025.967	14.407.471.105	378.959.398	2.913.083.213	6.123.259.696				

XIV LEGISLATURA - DISEGNI DI LEGGE E RELAZIONI - DOCUMENTI

C D I C E	N.	GESTIONE DEI RESIDUI PASSIVI					GESTIONE DI CASSA					TOTALE RESIDUI PASSIVI AL TERMINE DELL'ESERCIZIO
		ALL' INIZIO ESERCIZIO	PAGATI	RIMASTI DA PAGARE	VARIAZIONI		PREVISIONI	DIFF. RISPETTO ALLE PREVISIONI		IN MEMO		
					TOTALI	IN FIU'		IN MEMO	IN FIU'		IN MEMO	
13	14	15	16	17	18	19	20	21	22	23		
Rip. GENERALE		3.671.110.825	7.403.722.925	1.233.714.549	3.636.437.474	0	36.593.351	16.941.025.967	14.407.471.105	7.913.083.713	6.123.259.696	
Rip. TITOLO II		96.395.875	72.240.000	0	72.240.000	0	24.155.875	140.000.000	74.710.000	65.290.000	36.269.400	
2.13.00	70	0	0	0	0	0	0	0	0	0	0	
2.14.01	71	0	0	0	0	0	200.000.000	0	0	200.000.000	0	
2.14.02	72	0	0	0	0	0	0	0	0	0	0	
2.14.03	73	26.037.849	26.037.849	0	26.037.849	0	85.000.000	104.860.118	19.860.118	0	0	
2.14.04	74	0	0	0	0	0	0	0	0	0	0	
2.14.05	75	0	0	0	0	0	0	0	0	0	0	
2.14.06	76	0	0	0	0	0	0	0	0	0	0	
TOTALE		26.037.849	26.037.849	0	26.037.849	0	285.000.000	104.860.118	19.860.118	200.000.000	0	
2.15.00	77	0	0	0	0	0	0	69.047.547	83.666.730	14.619.183	0	
TOTALE		0	0	0	0	0	0	69.047.547	83.666.730	14.619.183	0	
TOT. TITOLO II		122.433.724	98.277.849	0	98.277.849	0	24.155.875	494.047.547	263.236.848	34.479.201	265.290.000	
TITOLO III		0	0	0	0	0	0	0	0	0	0	
3.16.00	78	0	0	0	0	0	0	0	0	0	0	
TOTALE		0	0	0	0	0	0	0	0	0	0	
3.17.00	79	0	0	0	0	0	0	0	0	0	0	
TOTALE		0	0	0	0	0	0	0	0	0	0	
3.18.00	80	0	0	0	0	0	0	0	0	0	0	
TOTALE		0	0	0	0	0	0	0	0	0	0	
Rip. TITOLO III		0	0	0	0	0	0	0	0	0	0	
							74.792.751	17.295.073.514	14.595.997.953	413.438.699	3.113.083.713	6.123.259.696

XIV LEGISLATURA — DISEGNI DI LEGGE E RELAZIONI — DOCUMENTI

C O D I C C	GESTIONE DEI RESIDUI PASSIVI					GESTIONE DI CASSA					TOTALE RESIDUI PASSIVI AL TERMINE DELL'ESERCIZIO
	ALL' INIZIO ESERCIZIO	PAGATI	RIMASTI DA PAGARE	VARIAZIONI		PREVISIONI	PAGAMENTI	DIFF. RISPETTO ALLE PREVISIONI			
				IN FIU'	IN MEMO			IN FIU'	IN MEMO		
12	14	15	16	17	18	19	20	21	22	23	
Fig. GENERALE	3.699.168.674	2.678.209.774	1.213.214.549	3.662.475.323	0	36.693.351	17.295.073.514	14.595.997.953	413.438.699	3.113.083.713	6.173.259.674
Rip. TITOLO III	0	0	0	0	0	0	0	0	0	0	0
5.15.00	0	0	0	0	0	0	0	0	0	0	0
TOTALE	0	0	0	0	0	0	0	0	0	0	0
5.29.00	0	0	0	0	0	0	0	0	0	0	0
TOTALE	0	0	0	0	0	0	0	0	0	0	0
TOT. TITOLO III	0	0	0	0	0	0	0	0	0	0	0
TITOLO IV											
4.21.00	0	0	0	0	0	0	0	0	0	0	0
4.21.01	112.871.740	112.870.000	0	112.870.000	0	1.740	1.500.000.000	1.352.335.827	0	147.684.173	142.935.693
4.21.02	44.305.327	30.221.605	172.722	30.394.327	0	13.909.000	300.000.000	302.949.403	2.949.403	0	4.434.466
4.21.03	0	0	0	0	0	0	0	0	0	0	0
4.21.04	0	0	0	0	0	0	0	0	0	0	0
4.21.05	2.794.600	0	0	0	0	2.794.600	0	4.564.060	64.060	0	0
4.21.06	40.731.978	10.368.283	30.365.695	40.731.978	0	0	15.000.000	4.750.000	0	10.250.000	360.000
4.21.07	0	0	0	0	0	0	100.000.000	43.405.856	0	56.594.144	34.993.595
4.21.08	0	0	0	0	0	0	300.000.000	88.072.500	0	211.927.500	211.977.500
TOT. TITOLO IV	200.701.645	153.459.888	30.536.417	183.996.305	0	16.705.340	2.219.500.000	1.796.077.646	3.013.463	426.485.817	394.701.254
TOT. GENERALE SPESE	3.899.870.319	2.832.720.662	1.263.750.966	3.846.471.628	0	53.398.691	19.514.573.514	16.392.025.599	416.452.162	3.539.569.030	6.517.960.950
AVANZO FINANZIARIO							240.776.486	753.097.496			
TOTALE A FARE 6510							19.755.350.000	17.145.123.095			

E.N.C.A.T. — Ente Nazionale Corse Al Trotto

ANNO 1999

SITUAZIONE PATRIMONIALE

ALLEGATO G

XIV LEGISLATURA — DISEGNI DI LEGGE E RELAZIONI — DOCUMENTI

ALLEGATO 6
- Pag. 1 -

ATTIVITA'	CONSISTENZE		DIFFERENZE		P A S S I V I T A'	CONSISTENZE		DIFFERENZE	
	AL 1.1.1999	AL 31.12.1999	IN MEMO.	IN PIU'		AL 1.1.1999	AL 31.12.1999	IN MEMO.	IN PIU'
DISPONIBILITA' LIQUIDE					DEBITI DI TESORERIA				
Cassa:	0	0	0	0	Anticipazioni del Tesorierato:	0	0	0	0
Banche:	0	0	0	0	Scoperti di Conto Corrente:	0	0	0	0
Conti Correnti Postali:	0	0	0	0	totale	0	0	0	0
Altri Conti Correnti:	0	0	221.485.426	0	RESIDUI PASSIVI				
Tesoreria di Stato:	974.562.922	753.097.496			Debiti di regolamento:	0	0	0	0
totale	974.562.922	753.097.496	221.485.426	0	Debiti verso lo Stato:	0	0	0	0
RESIDUI ATTIVI					Debiti verso iscritti, soci e terzi per prestazioni dovute:	0	0	0	0
Crediti di rassicurazione:	0	0	0	0	Debiti verso terzi per prestazioni ricevute (servizi):	748.580.033	284.440.355	464.139.678	0
Crediti verso lo Stato ed altri Enti (G.M.I.P.E.):	2.945.000.000	5.227.000.000	0	2.282.000.000	Debiti di regolamento, anche ratei residui passivi, partite di giro:	3.151.339.970	6.233.520.595	3.082.180.625	0
Crediti verso iscritti, soci e terzi contribuenti:	95.440.000	139.350.000	0	43.910.000	totale	3.899.920.003	6.517.960.950	464.139.678	3.082.180.625
Crediti verso assicuranti, utenti:	0	0	0	0	DEBITI BANCARI E FINANZIARI				
Crediti diversi di regolamento, compresi ratei e residui attivi:	439.380.351	788.945.247	0	349.564.896	Mutui ed anticipazioni passive:	0	0	0	0
totale	3.479.820.351	6.155.295.247	0	2.675.474.896	Obbligazioni in circolazione:	0	0	0	0
CREDITI BANCARI E FINANZIARI					Debiti verso il personale per depositi:	0	0	0	0
Depositi circolanti:	0	0	0	0	Debiti verso gestioni autonome:	0	0	0	0
Mutui e anticipazioni:	69.215.446	68.349.894	865.552	0	Debiti diversi bancari e finanziari:	0	0	0	0
Crediti per annualità, sequestrata ... scontate a terzi:	0	0	0	0	totale	0	0	0	0
Prestiti al personale:	390.102.010	401.830.325	0	21.728.315	Rapporto GENERALE	3.899.920.003	6.517.960.950	464.139.678	3.082.180.625
Crediti verso gestioni autonome:	0	0	0	0	5.005.572.779	7.480.374.962	722.350.978	2.697.203.211	
Depositi Cauzionali:	101.802.000	401.802.000	0	0	551.119.456	571.982.219	865.552	21.728.315	
Crediti diversi e bancari:	0	0	0	0	totale	5.005.572.779	7.480.374.962	722.350.978	2.697.203.211

XIV LEGISLATURA - DISEGNI DI LEGGE E RELAZIONI - DOCUMENTI

ALLEGATO 6
- Pag. 2 -

ATTIVITA'	CONSISTENZE		DIFFERENZE		PASSIVITA'	CONSISTENZE		DIFFERENZE	
	AL 1.1.1999	AL 31.12.1999	IN MEMO	IN PIU'		AL 1.1.1999	AL 31.12.1999	IN MEMO	IN PIU'
RIPORTO GENERALE	5.005.522.729	7.480.374.862	777.350.978	2.697.203.211		3.899.970.003	6.517.960.930	464.139.678	3.082.180.625
RIMANENZE ATTIVE DI ESERCIZIO					RIMANENZE PASSIVE DI ESERCIZIO				
Rimanenze di prodotti:	0	0	0	0	Riserve tecniche:	0	0	0	0
Rimanenze di debite parti e di esterali di consumo:	0	0	0	0	Risconti passivi:	0	0	0	0
Rimanenze di valori:	0	0	0	0	totale	0	0	0	0
Rimanenze di spese:	0	0	0	0	FONDI DI ACCANTONAMENTO VARI				
Risconti attivi:	0	0	0	0	Fondo liquidazione indennita' per anzianita' del personale:	911.638.116	890.508.303	83.666.712	62.536.899
totale	0	0	0	0	Fondo imposte e tasse:	0	0	0	0
INVESTIMENTI MOBILIARI					Fondi rischi:	0	0	0	0
Partecipazioni azionarie:	0	0	0	0	Fondi per accantonamenti diversi (Finis istituzionali):	0	0	0	0
Conferimenti/quote in altri Enti:	0	0	0	0	totale	911.638.116	890.508.303	83.666.712	62.536.899
Titoli emessi o garantiti dallo Stato ed assimilati:	0	0	0	0	POSTE RETTIFICATIVE DELL'ATTIVO				
Obbligazioni e cartelle fidiarie:	0	0	0	0	Fondo svalutazione crediti:	0	0	0	0
Ruoni postali:	0	0	0	0	Fondo svalutazione titoli e parte- cipazioni:	0	0	0	0
Altri titoli di credito:	0	0	0	0	Fondo ammortamento immobili:	0	0	0	0
totale	0	0	0	0	Fondo ammortamento attrezzature, impianti e macchinari:	0	0	0	0
IMMOBILI					Fondo ammortamento autoveicoli, mobili e macchinari di ufficio:	0	0	0	0
Edifici:	1.765.000.000	1.765.000.000	0	0	totale	0	0	0	0
Costruzioni in corso:	0	0	0	0					
Diritti reali (compartecipazione a societa'):	28.355.606	28.355.606	0	0					
totale	1.793.355.606	1.793.355.606	0	0					
Riporto GENERALE	6.798.878.335	9.273.730.568	777.350.978	2.697.203.211		4.811.558.119	7.408.649.253	547.806.390	3.144.717.524

XIV LEGISLATURA - DISEGNI DI LEGGE E RELAZIONI - DOCUMENTI

ALLEGATO 6
- Pag. 3 -

ATTIVITA'	CONSISTENZE		DIFFERENZE		PASSIVITA'	CONSISTENZE		DIFFERENZE	
	AL 1.1.1999	AL 31.12.1999	IN MEMO	IN PIU'		AL 1.1.1999	AL 31.12.1999	IN MEMO	IN PIU'
Riporto GENERALE	6.798.878.335	9.273.710.568	222.350.978	2.677.703.211		4.811.558.119	7.408.469.253	547.806.370	3.144.717.524
IMMOBILIZZAZIONI TECNICHE									
Impianti, attrezzature e macchinari:	0	0	0	0					
Autoveicoli:	0	0	0	0					
Mobili e Arredare per ufficio:	351.763.276	382.754.796	0	30.991.520					
totale	351.763.276	382.754.796	0	30.991.520					
ALTRI COSTI PLURIENNALI									
Spese di costituzione, d'ampliamento e riorganizzazione:	0	0	0	0					
Costi e perdite derivanti dalla emissione di prestiti:	0	0	0	0					
Costi pluriennali diversi:	0	0	0	0					
totale	0	0	0	0					
TOTALE GENERALE DELLE ATTIVITA'	7.050.641.611	9.356.465.364	222.350.978	2.728.194.731		4.811.558.119	7.408.469.253	547.806.370	3.144.717.524
DEFICIT PATRIMONTALE	0	0	0	0		1.765.000.000	1.765.000.000	0	0
DISAVANZO ECONOMICO DI ESERCIZIO PRECEDENTI	0	0	0	0					
DISAVANZO ECONOMICO D'ESERCIZIO	352.726.385	71.385.574	281.340.811	0		826.809.877	370.734.973	456.074.904	0
TOTALE A PAREGGIO	7.403.367.996	9.627.870.938	503.691.789	2.728.194.731		7.403.367.996	9.544.204.226	1.003.881.294	3.144.717.524
CONTI D'ORDINE									
Valori di terzi depositati a cauzione, a garanzia, ecc.:	12.651.383	10.511.733	2.139.650	0		12.651.383	10.511.733	2.139.650	0
Conti diversi:	0	0	0	0		0	0	0	0
totale	12.651.383	10.511.733	2.139.650	0		12.651.383	10.511.733	2.139.650	0

ANNO 1999

CONTO ECONOMICO

ALLEGATO H

ALLEGATO H

Parte prima

ENTRATE E SPESE FINANZIARIE CORRENTI

ENTRATE CONTRIBUTIVE
(colonna 10 allegato F)

Cat. 1^ - Aliquote contributive 80.000.000

Cat. 2^ - Quote partecipazione iscritti 0

ENTRATE DERIVANTI DA
TRASFERIMENTI CORRENTI

Cat. 3^ - Trasferimenti dallo Stato 0

Cat. 4^ - Trasferimenti dalle Regioni 0

Cat. 5^ - Trasferimenti da Comuni e
Provincie 0

Cat. 6^ - Trasferimenti da altri Enti 14.227.000.000

ALTRE ENTRATE

Cat. 7^ - Entrate derivanti da vendita
di beni e servizi 2.285.000.000

Cat. 8^ - Redditi, proventi patrimoniali 100.000.000

Cat. 9^ - Poste correttive, compensative
di uscite correnti 280.000.000Cat. 10^ - Entrate non classificabili in
altre voci 90.000.000

Totale parte prima 17.062.000.000

SPESE CORRENTI

Cat. 1^ - Spese per gli organi dell'Ente 300.170.000

Cat. 2^ - Oneri per il personale in
attività di servizio 2.348.753.457Cat. 3^ - Oneri per personale in quie-
scenza 0Cat. 4^ - Spese per l'acquisto di beni e
consumo e servizi 2.324.120.284

Cat. 5^ - Spese per prestazioni prof.li 11.245.210.506

Cat. 6^ - Trasferimenti passivi 24.300.010

Cat. 7^ - Oneri finanziari 0

Cat. 8^ - Oneri tributari 375.000.000

Cat. 9^ - Poste correttive, compensative
di entrate correnti 48.000.000Cat. 10^ - Spese non classificabili in
altre voci 189.999.370

Totale parte prima 16.855.553.627

Parte Seconda

ALLEGATO H

Componenti che non danno luogo a MOVIMENTI FINANZIARI

a) ENTRATE ACCERTATE IN PRECEDENTI CAPITOLI:	a) SPESE DI COMPETENZA, IMPEGNATE IN PRECEDENTI ESERCIZI:
- Contributi o premi per le prestazioni istituzionali: 0	- Rimanenze iniziali di prodotti: 0
- Trasferimenti (contributi, oblazioni, ecc.): 0	- Materie prime e materiali di consumo viveri: 0
- Redditi e proventi patrimoniali: 0	- Risconti iniziali di spese per locazioni ed utenze: 0
- Vendite di prodotti e di materiali diversi: 0	- Spese per servizi esterni: 0
- Vendite di pubblicazioni: 0	- Spese diverse di amministrazione: 0
- Prestazioni di particolari servizi: 0	- Spese per trasferimenti: 0
- Ricavi pluriennali: 0	- Oneri finanziari: 0
0	- Spese diverse: 0
=====	- Costi pluriennali: 0
	0
	=====
PRODUZIONI E MOVIMENTI INTERNI:	b) PRODUZIONI E MOVIMENTI INTERNI:
- Prodotti in natura, impianti ed altre immobilizzazioni ottenuti con mezzi propri da capitalizzare: 0	- Oneri in natura: 0
0	0
=====	=====
c) TRASFERIMENTI ATTIVI IN NATURA:	c) TRASFERIMENTI PASSIVI IN NATURA:
- Oblazioni, lasciti, donazioni in natura: 0	- contributi, concorsi, soccorsi e oblazioni in natura: 0
0	0
=====	=====
d) VARIAZIONI PATRIMONIALI STRAORDINARIE:	d) AMMORTAMENTI E DEPERIMENTI:
- Sopravvenienze attive: 0	- Immobili: 0
- Insussistenze passive: 53.398.691	- Impianti, attrezzature e macchinari: 0
53.398.691	- Automezzi, mobili e macchine: 7.747.880
=====	- Diversi: 0
	7.747.880
	=====
e) SPESE IMPEGNATE DI COMPETENZA DI SUCCESSIVI ESERCIZI:	e) SVALUTAZIONI E DEPREZZAMENTI:
0	- Svalutazione crediti: 0
0	- Svalutazione titoli: 0
=====	- Deprezzamento immobili, impianti macchine: 0
	- Eliminazione impianti ed altre immobilizzazioni non ammortizzati: 0
	0
	=====
	f) ACCANTONAMENTI PER ONERI PRESUNTI DI COMPETENZA:
	- Imposte e tasse da regolare: 0
	- Altri oneri da definire: 0
	- Accantonamenti diversi: 0
	0
	=====

ALLEGATO H

Parte Seconda

Componenti che non danno luogo a MOVIMENTI FINANZIARI

		g) ACCANTONAMENTI A FONDI RISCHI:	0
			0
		h) QUOTA DELL'ESERCIZIO PER L'ADEGUAMENTO DEL FONDO INDENNITA' ANZIANITA' DEL PERSONALE:	62.536.899
			62.536.899
		i) VARIAZIONI PATRIMONIALI STRAORDINARIE:	
		- Sopravvenienze passive:	0
		- Insussistenze attive:	260.945.859
			260.945.859
		l) ENTRATE ACCERTATE NEL CORSO DELL'ESERCIZIO DI PERTINENZA DI ESERCIZI SUCCESSIVI:	0
			0
TOTALE PARTE SECONDA	53.398.691	TOTALE PARTE SECONDA	331.230.638
TOTALE GENERALE	17.115.398.691	TOTALE GENERALE	17.186.784.265
DISAVANZO ECONOMICO	71.385.574	AVANZO ECONOMICO	0
TOTALE A PAREGGIO	17.186.784.265	TOTALE A PAREGGIO	17.186.784.265

ALLEGATO IS I T U A Z I O N E A M M I N I S T R A T I V A A L 3 1 . 1 2 . 1 9 9 9

AVANZO DI CASSA AL 1.1.1999 L. 974.582.922

RISCOSSIONI:

in c/competenza	L. 13.058.377.800	
in c/residui	L. 3.112.162.373	

totale	L. 16.170.540.173	L. 16.170.540.173

		L. 17.145.123.095

PAGAMENTI:

in c/competenza	L. 13.809.304.937	
in c/residui	L. 2.582.720.662	

totale	L. 16.392.025.599	L. 16.392.025.599

AVANZO DI CASSA ALLA FINE DELL'ESERCIZIO..... L. 753.097.496

RESIDUI ATTIVI:

degli esercizi precedenti	L. 555.829.575	
dell'esercizio in corso	L. 6.069.645.891	

totale	L. 6.625.475.466	L. 6.625.475.466

RESIDUI PASSIVI:

degli esercizi precedenti	L. 1.263.750.966	
dell'esercizio in corso	L. 5.254.209.984	

totale	L. 6.517.960.950	L. 6.517.960.950
		=====

TOTALE L. 860.612.012

FONDO INDENNITA' DI ANZIANITA' AL 31.12.1999 L. 890.508.303

DISAVANZO DI AMMINISTRAZIONE AL 31.12.1999..... L. 29.896.291

JOCKEY CLUB ITALIANO

BILANCIO D'ESERCIZIO 1999

RELAZIONE DEL COMMISSARIO

La gestione finanziaria dell'anno 1999 ha determinato un avanzo di amministrazione di L. 1.290.172.287.

Tale avanzo di amministrazione è la risultanza di una attenta gestione che ha permesso il contenimento e la riduzione di alcune spese correnti oltre ad una positiva conferma della previsione di bilancio relativa alle entrate.

Dettagliatamente il movimento finanziario che ha determinato tale avanzo può così riassumersi:

ENTRATE

Categoria I - Quote contributi associativi

Relativamente alla categoria I è stata accertata una variazione in diminuzione di L. 4.300.000 determinata da una ridotta domanda di nuovi soci e rinuncia da parte di altri.

Nella gestione residui si è verificata una minore entrata di L. 1.950.000 sul capitolo delle quote annuali associative in seguito alle dimissioni di alcuni soci.

Categoria VI - Contributi e concorsi erogati da Enti Pubblici

Il contributo UNIRE per l'anno 1999 è stato di complessive L. 9.415.000.000, così suddiviso:

- per fini istituzionali	L.	3.515.000.000
- per controllo e disciplina corse	L.	3.900.000.000
- per antidoping ed emotipi	L.	2.000.000.000

Categoria VII - Proventi derivanti dalla vendita di beni e dalla prestazione di servizi

Le maggiori entrate di L. 196.741.000 sono dovute, soprattutto, all'andamento favorevole delle domande relative a passaggi di proprietà e registrazione certificati pervenute all'ente ed interessano i seguenti capitoli:

- registrazione certificati	L.	188.910.000
- passaggi di proprietà	L.	7.831.000

Le minori entrate di L. 28.058.600 sono dovute a nuovi accertamenti rispetto alle previsioni ed hanno interessato i seguenti capitoli:

- concessione e rinnovo nomi assunti	L.	6.760.000
- concessione e rinnovo colori	L.	2.319.500
- concessione e rinnovo patenti	L.	11.882.000
- pubblicazioni ufficiali	L.	4.822.100
- pubblicazioni varie	L.	2.275.000

Relativamente alla gestione residui è stata apportata una variazione in meno di L. 180.000 sul capitolo “concessione e rinnovo patenti”

Categoria VIII – Redditi e proventi patrimoniali

Si è verificata una minore entrata di L. 27.537.236 sul capitolo interessi attivi su mutui in seguito al movimento finanziario del capitolo stesso.

Categoria IX – Poste correttive e compensative di spese correnti

Sul capitolo “Recuperi e rimborsi diversi” si è verificata una variazione in diminuzione di L. 5.910.415, rispetto alle previsioni iniziali, per l'effettivo andamento finanziario del capitolo stesso.

Relativamente alla gestione residui sul suesposto capitolo è stata apportata una variazione in meno di L. 1.400.000 in seguito ad un ulteriore accertamento sulle effettive pratiche ancora giacenti e da introitare.

Categoria X – Entrate non classificabili in altre voci

Rispetto alle previsioni è stata accertata una maggiore entrata di L. 118.708.150 sul capitolo delle multe e di L. 1.900.000 sul capitolo depositi incamerati per reclami; è stata, inoltre, apportata una variazione in meno di L. 6.631.696 sul capitolo entrate varie.

Le suddette variazioni sono dovute all'effettivo movimento finanziario di non facile previsione per il particolare e specifico capitolo relativo alle multe.

Relativamente alla gestione residui, è stata apportata una variazione in meno di L. 15.400.000 sul capitolo delle multe, in seguito riaccertamento delle stesse.

Categoria XIV – Riscossione di crediti

Si è verificata una variazione in aumento di L. 2.595.369 sul capitolo riscossione di prestiti in seguito ad una maggiore richiesta da parte dei dipendenti.

Il capitolo “riscossione per mutui” ha reso necessaria una variazione in diminuzione di L. 14.947.164 in considerazione dell’ammontare dei mutui richiesti.

Categoria XXII – Partite di giro

La variazione in diminuzione di L. 281.973.050 nei capitoli delle partite di giro si è verificata in seguito all’effettiva esigenza della gestione finanziaria.

Dette variazioni trovano comunque riscontro e pareggio con le partite di giro in uscita.

USCITE

Categoria I – Spese per gli Organi dell’Ente

Si è verificata una minore spesa di L. 33.953.833 dovuta soprattutto alla continuazione della gestione commissariale ed al mancato rinnovo delle cariche sociali.

Categoria II – Oneri per il Personale in attività di servizio

Sulla suddetta categoria è stata accertata una variazione in diminuzione di L. 440.666.070 così ripartita:

- L. 135.885.195 sul capitolo stipendi ed altri assegni fissi al personale;
- L. 1.349.609 sul capitolo straordinari ed incentivazione;
- L. 527.180 sul capitolo missioni all’interno;
- L. 17.481.336 sul capitolo missioni all’estero;
- L. 223.078.717 sul capitolo oneri previdenziali ed assistenziali a carico dell’Ente;
- L. 2.139.619 sul capitolo altri oneri sociali a carico dell’Ente;
- L. 11.900.000 sul capitolo corsi per il personale;
- L. 48.304.414 sul capitolo oneri fiscali a carico dell’Ente.

Nella gestione dei residui si è verificata una minore uscita di L. 15.511.529 in seguito ad un assestamento dei capitoli così ripartita:

- L. 1.006.529 sul capitolo straordinari ed incentivazione;
- L. 14.505.000 sul capitolo corsi per il personale.

Categoria IV – Spese per l’acquisto di beni di consumo e di servizi

Si è verificata una minore uscita di L. 325.349.196 per l’effettivo contenimento delle spese, dovuta ad una oculata gestione finanziaria, relativamente ai singoli capitoli della suddetta categoria:

- L. 10.982.336 sul capitolo acquisto di libri e pubblicazioni;
- L. 5.032.438 sul capitolo spese per l'acquisto di materiale di consumo;
- L. 4.945.054 sul capitolo spese di rappresentanza;
- L. 22.294.910 sul capitolo spese per funzionamento di commissioni e comitati;
- L. 1.735.000 sul capitolo spese per accertamenti sanitari;
- L. 2.000.000 sul capitolo acquisto vestiario;
- L. 11.750.711 sul capitolo fitto di locali;
- L. 15.780.000 sul capitolo pulizie locali e riscaldamento;
- L. 23.436.151 sul capitolo manutenzione, riparazioni e adattamento di locali e relativi impianti;
- L. 73.597.888 sul capitolo spese postali, telegrafiche, telex;
- L. 74.587.500 sul capitolo spese per studi, indagini e rilevazioni;
- L. 35.810.880 sul capitolo spese per l'organizzazione e la partecipazione a convegni;
- L. 223.600 sul capitolo spese per concorsi;
- L. 5.000.000 sul capitolo manutenzione, noleggio ed esercizio mezzi di trasporto;
- L. 1.859.274 sul capitolo canoni d'acqua;
- L. 3.478.000 sul capitolo spese per energia elettrica;
- L. 9.430.295 sul capitolo combustibile ed energia elettrica per riscaldamento;
- L. 1.199.500 sul capitolo trasporti e facchinaggi;
- L. 7.791.999 sul capitolo premi di assicurazione;
- L. 14.413.600 sul capitolo spese per la meccanizzazione dei servizi.

Nella gestione dei residui sulla suddetta categoria, si è accertata una diminuzione di spese di L. 24.221.506 in seguito ad un nuovo esame dei residui stessi ed in particolare sul capitolo "spese per la meccanizzazione" (L. 16.759.600) per non aver potuto, nel corso dell'anno, avviare determinati programmi.

Categoria V – Spese per il conseguimento dei fini istituzionali

Si è realizzata una minore spesa di L. 55.504.400 principalmente sul capitolo "coppe e trofei" (L. 15.504.400) e sul capitolo "spese per corsi e qualificazioni professionali" (L. 40.000.000) in quanto i costi degli attuali corsi sono stati impegnati con delibere degli anni precedenti.

Nella gestione residui, nella categoria V, si è verificata una minore uscita di L. 47.533.608, sul capitolo “controllo antidoping ed emotipi” (L. 44.540.255) e sul capitolo “pubblicazioni ufficiali” (L. 2.993.353).

Categoria VII – Oneri finanziari

Rispetto alle previsioni è stata accertata una minore uscita di L. 3.751.745 sul capitolo “spese e commissioni bancarie”.

Categoria VIII – Oneri tributari

Si è verificata una variazione in diminuzione di L. 34.210.098 sul capitolo “imposte e tasse”.

Nella gestione residui si è determinata una minore uscita di L. 10.000.000.

Categoria IX – Poste correttive e compensative di entrate correnti

Risulta una economia per minori spese di L. 18.530.300 in seguito all’effettiva esigenza contabile del capitolo.

Categoria X – Spese non classificabili in altre voci

Si è verificata una economia di spesa di L. 38.950.000 principalmente per il non utilizzo del capitolo “fondo di riserva” (L. 37.950.000)

Categoria XII – Acquisizioni di immobilizzazioni tecniche

E’ stata accertata una variazione in meno sul capitolo “acquisti di impianti, attrezzature e macchinari” di L. 22.640.600; sul capitolo “ripristini e trasformazioni di impianti e macchinari” si è verificata una minore uscita di L. 20.000.000, in seguito alla buona funzionalità dei vari macchinari ed impianti del Centro Antidoping di Milano; sul capitolo “acquisto di mobili e macchine d’ufficio” si è verificata una minore uscita di L. 9.481.604.

Relativamente alla gestione residui è stata apportata una variazione in meno di L. 10.368.588 sul capitolo “acquisto di mobili e macchine d’ufficio”.

Categoria XIV – Concessione di crediti ed anticipazioni

E’ stata apportata una variazione in meno sul capitolo “concessione di prestiti” di L. 40.000.000 per una minore richiesta degli stessi, inoltre si è determinata una minore uscita di L. 1.000.000 sul capitolo “depositi a cauzione”.

Categoria XV – Indennità di anzianità al personale cessato dal servizio

E' stata apportata una variazione in meno di L. 14.058.396 sul capitolo "indennità di anzianità".

Categoria XXI – Partite di giro

La variazione in diminuzione di L. 281.973.050 nei capitoli delle partite di giro si è verificata in seguito all'effettiva esigenza richiesta dai capitoli stessi.

Dette variazioni trovano riscontro e pareggio con le partite di giro in entrata.

*** **

Con il Bilancio consuntivo 1999 l'Ente ha terminato le varie scritture amministrative-contabili in quanto con l'uscita del D.L. 449 del 29/10/1999, il Jockey Club Italiano viene incorporato nell'UNIRE, che dal 1/1/2000 ne subentra a tutti gli effetti, sia amministrativi-contabili che giuridici.

Roma, 8 maggio 2000

IL COMMISSARIO
(Guido Melzi d'Eril)



**UNIONE NAZIONALE PER L'INCREMENTO DELLE RAZZE EQUINE
(U.N.I.R.E.)**

DELIBERAZIONE DEL **COMMISSARIO** In data **09/05/2000** nr. **2998**
Foglio nr. **1**

OGGETTO:	BILANCIO CONSUNTIVO ANNO 1999 - EX JOCKEY CLUB		
	ITALIANO		
	IL COMMISSARIO		
	ESAMINATO lo schema di bilancio consuntivo per l'anno 1999 così come predisposto da parte dei servizi amministrativi del Jockey Club Italiano.		
	CONSIDERATO che con la data del 31 dicembre 1999 hanno avuto termine le attività e le funzioni ordinarie e straordinarie degli organi facenti carico ai singoli Enti e che secondo quanto previsto dal comma 1 dell'art. 7 del Decreto Legislativo 29 ottobre 1999 n. 449 (a decorrere dal 1° gennaio		
Approvata da:	2000 il Jockey Club Italiano, la Società degli Steeple Chases d'Italia, l'Ente Nazionale Corse al Trotto e l'Ente Nazionale Cavallo Italiano, sono incorporati nell'UNIRE che subentra nelle relative funzioni, succedendo agli stessi in tutti i diritti ed obblighi e nei rapporti giuridici attivi e passivi);		
	PRESO ATTO del verbale del Collegio Sindacale dell'Unire in data 08/05/200 n. 241;		
	VISTO il DPR 696/79 articoli 32 e seguenti;		
	DELIBERA		
	Il bilancio consuntivo per l'anno 1999 dell'ex Jockey Club Italiano è formulato secondo il documento allegato che forma parte integrante della presente delibera, le cui risultanze sono così riassunte:		
	a) Rendiconto finanziario:		
	Entrate correnti	11.680.911.203	
	Uscite correnti	11.015.318.173	+ 665.593.030
	Entrate in c/capitale	37.648.205	
Roma, il	Uscite in c/capitale	267.819.400	- 230.171.195


**UNIONE NAZIONALE PER L'INCREMENTO DELLE RAZZE EQUINE
(U.N.I.R.E.)**

DELIBERAZIONE DEL COMMISSARIO In data 09/05/2000 nr. 2998
Foglio nr. 2

OGGETTO:	Avanzo finanziario della comp.	+	435.421.835
	entrate per partite di giro	1.608.026.950	
	uscite per partite di giro	1.608.026.950	=
	b) Situazione patrimoniale:		
	Consistenza al 31/12/1999		
	Attività:	9.680.845.834	
	Conti d'ordine	=	
	Totale	9.680.845.834	
	Passività	5.784.693.492	
Approvata da:	Patrimonio netto:	3.896.152.342	
		9.680.845.834	
	Conti d'ordine	=	
	Totale	9.680.845.834	
	c) Conto economico:		
	Entrate correnti della compet.	11.680.911.203	
	Uscite correnti della compet.	11.015.318.173	+ 665.593.030
	Ammortamenti dell'esercizio	- 240.868.559	
	Quota dell'esercizio per fondo indennità		
	Anzianità personale dipendente	- 110.000.000	- 350.868.559
	Sopravvenienza attive	+ 123.789.021	
	Sopravvenienze passive	- 19.110.000	+ 104.679.021
	Avanzo economico dell'esercizio 1999	+	419.403.492
	d) Situazione amministrativa:		
	Consistenza di cassa all'inizio dell'esercizio 1999		1.610.356.714
Roma, il			

**UNIONE NAZIONALE PER L'INCREMENTO DELLE RAZZE EQUINE
(U.N.I.R.E.)**

DELIBERAZIONE DEL **COMMISSARIO** in data **09/05/2000** nr. **2998**
Foglio nr. **3**

OGGETTO:	Riscossioni:		
	In conto competenza	9.582.688.307	
	In c/residui	3.661.417.346	+ 13.244.105.653
	Pagamenti:		
	In c/competenza	9.087.538.036	
	In c/residui	3.391.023.843	- 12.478.561.879
	Consistenza di cassa alla fine dell'esercizio 1999		+ 2.375.900.488
	Residui attivi:		
	Degli esercizi precedenti	227.837.000	
Approvata da:	Dell'esercizio	3.743.898.051	+ 3.971.735.051
	Residui passivi:		
	Degli esercizi precedenti	162.025.825	
	Dell'esercizio	3.803.626.487	- 3.965.652.312
	Fondo vincolato per indennità liquidazione		- 1.091.810.940
	Avanzo di amm.ne al termine dell'eserc. 1999		+ 1.290.172.287
	La presente delibera, unitamente al rendiconto consuntivo 1999 dell'ex Jockey Club Italiano, ad una relazione illustrativa nonché al verbale del Collegio Sindacale dell'Unire in data 08/05/2000 n. 241 viene trasmessa al Ministero delle Politiche Agricole e Forestali ed a quello del Tesoro - Ragioneria Generale dello Stato - I.G.F. Div. V° ed alla Corte dei Conti - Sezione Controllo Gestione Finanziaria Enti.		
	IL COMMISSARIO		
	(Guido Mezzi d'Eri)		
			
Roma, il			

VERBALE DEL COLLEGIO SINDACALE

**VERBALE DEL COLLEGIO SINDACALE DELL'U.N.I.R.E.
IN DATA 8 MAGGIO 2000 N. 241**

L'anno duemila addi 8 del mese di maggio presso la sede dell'Ente di Via Sommacampagna n. 9, alle ore 15,30, si è riunito il Collegio Sindacale dell'U.N.I.R.E. con la presenza del Dott. Antonino Di Salvo (Presidente) e dei componenti Dr.ssa Beatrice Mazzotti, la Dr.ssa Santa Soria ed il Dott. Antonino De Simone.

Il Dott. Elio Pisani è assente giustificato.

Alla riunione è presente la Dr.ssa Piera Maggi Nardone, Consigliere della Corte dei Conti.

L'avvenuta incorporazione, a decorrere dal 1° gennaio 2000, ai sensi del comma 1 dell'art. 7 del Decreto Legislativo 29 ottobre 1999 n. 449, nell'Unire degli Enti tecnici (Ente Nazionale Corse al Trotto, Ente Nazionale per il Cavallo Italiano, Società degli Steeple Chases d'Italia e Jockey Club Italiano) ha comportato la cessazione degli organi di amministrazione e di controllo degli Enti medesimi al 31/12/1999, essendo l'Unire subentrata nelle funzioni svolte da questi ultimi ed, in particolare, in tutti i diritti ed obblighi e nei rapporti giuridici attivi e passivi.

Pertanto questo Collegio è tenuto a relazionare, ai sensi dell'art. 32 comma II° del D.P.R. 696/79 sui conti consuntivi degli Enti incorporati.

Il Collegio con proprio verbale n. 236 del 13 marzo 2000, ha già proceduto a verificare i saldi dei singoli Conti di Tesoreria e Postali dei quattro Enti Tecnici incorporati, così come risultanti al 31/12/1999, rilevandone la coincidenza.

Il Collegio ha preso visione delle risultanze di Bilancio dei singoli Enti verificandone le scritture contabili, trascritte nei Libri giornali degli Enti medesimi al 31/12/1999.

Tali risultanze sono evidenziate nei prospetti riepilogativi allegati alle relazioni amministrative del Commissario dell'Unire, redatte per ciascuno degli Enti Tecnici incorporati.

Il Collegio ritiene di non poter esprimersi in ordine alla regolarità ed economicità della gestione in quanto il controllo della gestione medesima rientrava nella competenza dei Collegi Sindacali dei rispettivi Enti.

Alle ore 17,00 la seduta è tolta.

Letto, approvato e sottoscritto.

IL COLLEGIO SINDACALE


Dott. Antonino Di Salvo




Dr.ssa Beatrice Mazzotti



Dr.ssa Santa Soria



Dott. Antonino De Simone



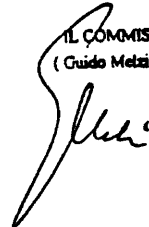
U. N. I. R. E.

UNIONE NAZIONALE INCREMENTO RAZZE EQUINE

BILANCIO CONSUNTIVO
per l'anno 1999

JOCKEY CLUB ITALIANO

IL COMMISSARIO
(Guido Metz D'Eril)



ROMA
19 Aprile 2000

JOCKEY CLUB ITALIANO**Bilancio consuntivo anno 1999****a) Rendiconto finanziario:**

entrate correnti	11.680.911.203		
uscite correnti	<u>11.015.318.173</u>	+	665.593.030
entrate in c/capitale	37.648.205		
uscite in c/capitale	<u>267.819.400</u>	-	<u>230.171.195</u>
<u>Avanzo finanziario della competenza</u>		+	<u>435.421.835</u>
entrate per partite di giro	1.608.026.950		
uscite per partite di giro	<u>1.608.026.950</u>		=

b) Situazione patrimoniale

Consistenza al 31/12/1999:

<u>Attività:</u>	9.680.845.834
Conti d'ordine	<u> = </u>
Totale	<u>9.680.845.834</u>
Passività	5.784.693.492
Patrimonio netto	<u>3.896.152.342</u>
	9.680.845.834
Conti d'ordine	<u> = </u>
Totale	<u>9.680.845.834</u>

c) Conto economico:

entrate correnti della competenza	11.680.911.203		
uscite correnti della competenza	<u>11.015.318.173</u>	+	665.593.030

ammortamenti dell'esercizio	-	240.868.559	
quota dell'esercizio per fondo indennità			
anzianità personale dipendente	-	<u>110.000.000</u>	- 350.868.559
sopravvenienze attive	+	123.789.021	
sopravvenienze passive	-	<u>19.110.000</u>	+ <u>104.679.021</u>
Avanzo economico dell'esercizio 1999	+		<u>419.403.492</u>
d) <u>Situazione amministrativa:</u>			
consistenza di cassa all'inizio dell'esercizio 1999			1.610.356.714
riscossioni:			
in c/competenza		9.582.688.307	
in c/residui		<u>3.661.417.346</u>	+ 13.244.105.653
pagamenti:			
in c/competenza		9.087.538.036	
in c/residui		<u>3.391.023.843</u>	- <u>12.478.561.879</u>
consistenza di cassa alla fine dell'esercizio 1999	+		2.375.900.488
residui attivi:			
degli esercizi precedenti		227.837.000	
dell'esercizio		<u>3.743.8098.051</u>	+ 3.971.735.051
residui passivi:			
degli esercizi precedenti		162.025.825	
dell'esercizio		<u>3.803.626.487</u>	- 3.965.652.312
fondo vincolato per indennità liquidazione	-		<u>1.091.810.940</u>
avanzo di amm.ne al termine dell'esercizio 1999	+		<u>1.290.172.287</u>

**JOCKEY CLUB ITALIANO
CONSUNTIVO 1999****SITUAZIONE AMMINISTRATIVA**

Consistenza della Cassa all'inizio dell'esercizio c/o Tesoreria	1.610.356.714
Consistenza della Cassa all'inizio dell'esercizio c/o Ist. Cassiere	
RISCOSSIONI:	
in c/ competenza	9.582.688.307
in c/ residui	<u>3.661.417.346</u>
	13.244.105.653
PAGAMENTI:	
in c/ competenza	9.087.538.036
in c/ residui	<u>3.391.023.843</u>
	12.478.561.879
Consistenza della Cassa alla fine dell'esercizio c/o Tesoreria	2.375.900.488
Fondo vincolato per indennità di liquidazione	<u>1.091.810.940</u>
	1.284.089.548
Residui Attivi:	
- degli esercizi precedenti	227.837.000
- dell'esercizio	<u>3.743.898.051</u>
	3.971.735.051
Residui Passivi	
- degli esercizi precedenti	162.025.825
- dell'esercizio	<u>3.803.626.487</u>
	3.965.652.312
Avanzo di amministrazione alla fine dell'esercizio	1.290.172.287

Il Bilancio presenta le seguenti risultanze complessive:

- in conto competenza

A) entrate accertate

1) correnti	L. 11.680.911.203
2) c/capitale	<u>L. 37.648.205</u>
	L. 11.718.559.408

B) spese impegnate

1) correnti	L. 11.015.318.173
2) c/capitale	<u>L. 267.819.400</u>
	L. 11.283.137.573

La gestione di competenza, pertanto, presenta un avanzo finanziario di £ 435.421.835, mentre l'avanzo economico è di £ 419.403.492.

2) in conto residui

A) attivi	L. 3.971.735.051
B) passivi	L. 3.965.652.312

3) in conto cassa

Il saldo di cassa al 31/12/1999 è così determinato:

- Avanzo di cassa esercizio 1998	L. 1.610.356.714
- Riscossioni effettuate	L. 13.244.105.653
- Pagamenti effettuati	<u>L. 12.478.561.879</u>
consistenza cassa al 31/12/99 - Totale	L. 2.375.900.488

La conseguente gestione amministrativa presenta quindi la seguente situazione:

- in cassa al 1/1/1999	L. 1.610.356.714
- riscossioni c/comp.e residui	L. 13.244.105.653
- pagamenti c/comp. e residui	L. 12.478.561.879
- residui attivi	L. 3.971.735.051
- residui passivi	L. 3.965.652.312
- fondo vincolato indennità liquidazione	<u>L. 1.091.810.940</u>
Avanzo di amministrazione a fine esercizio	L. 1.290.172.287

Per quanto concerne la situazione patrimoniale al 31/12/1999 la relativa situazione espone i seguenti dati:

Attività

- disponibilità liquide	L. 2.375.900.488
- residui attivi	L. 3.971.735.051
- crediti bancari finanziari	L. 319.131.593
- immobilizzazioni tecniche	L. 3.014.078.702

Passività

- residui passivi	L. 3.965.652.312
- fondi accantonamento vari	L. 1.091.810.940
- poste rettificative dell'attivo	L. 727.230.240
- patrimonio netto	L. 3.896.152.342

Il conto economico espone un totale a pareggio di L. 11.804.700.224.

RENDICONTO FINANZIARIO SPESE ESERCIZIO 99
GESTIONE DI COMPETENZA

Codice	Numero	Denominazione	Iniziali	PREVISIONI	
				Variazioni In Più' (7-4)	In Meno (4-7)
			4	5	6
TOT. CATEG. 21			1.700.000.000	190.000.000	
TOT. TITOLO 4	PARTITE DI GIRO		1.700.000.000	190.000.000	
TOT. SPESE			13.111.000.000	1.454.215.815	334.000.000

XIV LEGISLATURA — DISEGNI DI LEGGE E RELAZIONI — DOCUMENTI

Definitive (4+5-6)	SOMME IMPEGNATE			DIFFERENZE	
	Pagate	Rinaste Da Pagare (10-8)	Totali Impegnati (8+9)	In Più (7-10)	In Meno (10-7)
7	8	9	10	11	12
1.890.000.000	1.388.237.614	219.789.336	1.608.026.950		281.973.050
1.890.000.000	1.388.237.614	219.789.336	1.608.026.950		281.973.050
14.231.215.815	9.087.538.036	3.803.626.487	12.891.164.523		1.340.051.292

XIV LEGISLATURA — DISEGNI DI LEGGE E RELAZIONI — DOCUMENTI

RENDICONTO FINANZIARIO SPESE ESERCIZIO 99
GESTIONE DI COMPETENZA

Codice	Numero	Denominazione	Iniziali	PREVISIONI	
				Variazioni	
				In Più (7-4)	In Meno (4-7)
			4	5	6
TOT. TIPOLO 1		SPESE CORRENTI	11.090.000.000	1.060.215.815	184.000.000
TITOLO 2		SPESE IN CONTO CAPITALE			
CATEG. 12		ACQUISIZIONE DI IMMOBILIZZAZIONI TECNICHE			
212010	44	ACQUISTI DI IMPIANTI, ATTREZZATURE E MACCHINE	50.000.000	84.000.000	
212020	45	RIPRISTINI, TRASFORMAZIONI IMPIANTI, ATTREZZATURE	20.000.000		
212030	46	ACQUISTO AUTOMEZZI			
212050	47	ACQUISTI DI MOBILI E MACCHINE D'UFFICIO	40.000.000	55.000.000	
TOT. CATEG. 12			110.000.000	139.000.000	
CATEG. 14		CONCESSIONE DI CREDITI ED ANTICIPAZIONI			
214020	48	CONCESSIONE DI PRESTITI E ANTICIPAZIONI	40.000.000	50.000.000	
214030	49	DEPOSITI A CAUZIONE	1.000.000		
214040	50	ACCANTAMENTO FONDO LIQUIDAZIONI			
214050	51	VERSAMENTO TESORERIA STATALE			
214060	52	CONCESSIONE MUTUI AL PERSONALE	150.000.000		150.000.000
TOT. CATEG. 14			191.000.000	50.000.000	150.000.000
CATEG. 15		INDENNITA' DI ANZIANITA' E SIMILARI AL PERSONALE CESSATO DAL SERVIZIO			
215010	53	INDENNITA' DI ANZIANITA' AL PERSONALE	20.000.000	15.000.000	
TOT. CATEG. 15			20.000.000	15.000.000	
TOT. TIPOLO 2		SPESE IN CONTO CAPITALE	321.000.000	204.000.000	150.000.000
TITOLO 4		PARTITE DI GIRO			
CATEG. 21		PARTITE DI GIRO			
421010	54	RIPENUTE BRARIALI	1.050.000.000	150.000.000	
421020	55	RIPENUTE PREVIDENZIALI ED ASSISTENZIALI	270.000.000	30.000.000	
421030	56	RIPENUTE DIVERSE	20.000.000	10.000.000	
421050	57	TRASFERIMENTI VALUTA	150.000.000		
421060	58	PARTITE IN CONTO SOSPESO	200.000.000		
421080	59	ASSICURAZIONI PROFESSIONISTI	10.000.000		

XIV LEGISLATURA — DISEGNI DI LEGGE E RELAZIONI — DOCUMENTI

Definitive (4+5-6)	S O M M E I M P E G N A T E			D I F F E R E N Z E	
	Pagate	Rimaste	Totale	In Pio'	In Meno
		Da Pagare	Impegnati		
	(10-8)	(8+9)	(7-10)	(10-7)	
7	8	9	10	11	12
11.966.215.815	7.562.632.262	3.452.685.911	11.015.318.173		950.897.642
134.000.000	33.359.400	78.000.000	111.359.400		22.640.600
20.000.000					20.000.000
95.000.000	32.367.156	53.151.240	85.518.396		9.481.604
249.000.000	65.726.556	131.151.240	196.877.796		52.122.204
90.000.000	50.000.000		50.000.000		40.000.000
1.000.000					1.000.000
91.000.000	50.000.000		50.000.000		41.000.000
35.000.000	20.941.604		20.941.604		14.058.396
35.000.000	20.941.604		20.941.604		14.058.396
375.000.000	136.668.160	131.151.240	267.819.400		107.180.600
1.200.000.000	968.329.891	134.760.950	1.103.090.841		96.909.159
300.000.000	212.574.615	22.757.486	235.332.101		64.667.899
30.000.000	15.913.458	5.449.500	21.362.958		8.637.042
150.000.000	120.147.120	7.301.400	127.448.520		22.551.480
200.000.000	70.277.530	49.520.000	119.797.530		80.207.470
10.000.000	1.000.000		1.000.000		9.000.000

XIV LEGISLATURA — DISEGNI DI LEGGE E RELAZIONI — DOCUMENTI

RENDICONTO FINANZIARIO SPESE ESERCIZIO 99
GESTIONE DI COMPETENZA

Codice	Numero	Denominazione	Iniziali	PREVISIONI	
				Variazioni In Più (7-4)	In Meno (4-7)
			4	5	6
104220	31	SPESE PER LA MECCANIZZAZIONE DEI SERVIZI	130.000.000		
TOT. CATEG. 04			1.704.000.000	85.000.000	
CATEG. 05					
SPESE PER IL CONSEGUIMENTO DEI FINI ISTITUZIONALI					
105010	32	CONTROLLO E DISCIPLINA DELLE CORSE	3.900.000.000	815.215.815	
105020	33	CONTROLLO ANTIDOPING ED BNOTIPI	2.000.000.000		
105030	34	COPPE E TROFEI	100.000.000		
105040	35	PUBBLICAZIONI UFFICIALI	280.000.000		
105050	36	SPESE PER CORSI E QUALIFICAZIONI PROFESSION.	40.000.000		
TOT. CATEG. 05			6.320.000.000	815.215.815	
CATEG. 06					
TRASFERIMENTI PASSIVI					
106020	37	INTERVENTI ASSISTENZ. A FAVORE DEL PERSONALE	27.050.000		
TOT. CATEG. 06			27.050.000		
CATEG. 07					
ONERI FINANZIARI					
107020	38	SPESE E COMMISSIONI BANCARIE	5.000.000		
TOT. CATEG. 07			5.000.000		
CATEG. 08					
ONERI TRIBUTARI					
108010	39	IMPOSTE TASSE E TRIBUTI VARI	60.000.000		
TOT. CATEG. 08			60.000.000		
CATEG. 09					
POSTE CORRETTIVE E COMPENSATIVE DI ENTRATE CORRENTI					
109010	40	RESTITUZIONI E RIMBORSI DIVERSI	30.000.000		
TOT. CATEG. 09			30.000.000		
CATEG. 10					
SPESE NON CLASSIFICABILI IN ALTRE V OCI					
110010	41	SPESE PER LITI, ARBITRAGGI, RISARCIMENTI			
110020	42	FONDO DI RISERVA	37.950.000		
110030	43	ONERI VARI SPRAORDINARI	1.000.000		
TOT. CATEG. 10			38.950.000		

XIV LEGISLATURA — DISEGNI DI LEGGE E RELAZIONI — DOCUMENTI

Definitive (4+5-6)	S O M M E I M P E G N A T E			D I F F E R E N Z E	
	Pagate	Rinaste Da Pagare (10-8)	Totali Impegnati (8+9)	In Più (7-10)	In Meno (10-7)
	7	8	9	10	11
130.000.000	87.480.000	28.106.400	115.586.400		14.413.600
1.789.000.000	1.287.654.153	175.996.651	1.463.650.804		325.349.196
4.715.215.815	3.213.315.526	1.501.900.289	4.715.215.815		
2.000.000.000	749.233.791	1.250.766.209	2.000.000.000		
100.000.000	80.703.600	3.792.000	84.495.600		15.504.400
280.000.000	104.040.000	175.960.000	280.000.000		
40.000.000					40.000.000
7.135.215.815	4.147.292.917	2.932.418.498	7.079.711.415		55.504.400
27.050.000	20.650.000	6.400.000	27.050.000		
27.050.000	20.650.000	6.400.000	27.050.000		
5.000.000	1.248.255		1.248.255		3.751.745
5.000.000	1.248.255		1.248.255		3.751.745
60.000.000	25.769.080	20.822	25.789.902		34.210.098
60.000.000	25.769.080	20.822	25.789.902		34.210.098
30.000.000	10.469.700	1.000.000	11.469.700		18.530.300
30.000.000	10.469.700	1.000.000	11.469.700		18.530.300
37.950.000					37.950.000
1.000.000					1.000.000
38.950.000					38.950.000

XIV LEGISLATURA — DISEGNI DI LEGGE E RELAZIONI — DOCUMENTI

RENDICONTO FINANZIARIO SPESE ESERCIZIO 99
GESTIONE DI COMPETENZA

Codice	Numero	Denominazione	Iniziali	P R R V I S I O R I	
				Variazioni Id Più (7-4)	Id Meno (4-7)
			4	5	6
TIPOLO 1					
SPESE CORRENTI					
CATEG. 01					
SPESE PER GLI ORGANI DELL'ENTE					
101010	1	ASSEGNI E INDENNITA' ALLA PRESIDENZA	120.000.000		
101020	2	COMPENSI AGLI ORGANI COLLEGIALI DI AMMINISTR	60.000.000		
101030	3	COMPENSI E RIMBORSI COLLEGIO DEI SINDACI	20.000.000		
TOT. CATEG. 01			200.000.000		
CATEG. 02					
ONERI PER IL PERSONALE DI ATTIVITA' DI SERVIZIO					
102010	4	STIPENDI ED ALTRI ASSEGNI FISSI AL PERSONALE	1.560.000.000		100.000.000
102020	5	STRAORDINARI E INCENTIVAZIONE	480.000.000		70.000.000
102030	6	INDENNITA' E RIMBORSI PER MISSIONI INTERNE	25.000.000	5.000.000	
102040	7	INDENNITA' E RIMBORSI MISSIONI ALL'ESTERO	50.000.000	10.000.000	
102060	8	ONERI PREV. E ASS. A CARICO ENTE	570.000.000		14.000.000
102070	60	ALTRI ONERI SOCIALI A CARICO DELL'ENTE		45.000.000	
102080	61	CORSI PER IL PERSONALE	20.000.000		
102090	62	ONERI FISCALI A CARICO DELL'ENTE		100.000.000	
TOT. CATEG. 02			2.705.000.000	160.000.000	184.000.000
CATEG. 04					
SPESE PER L'ACQUISTO DI BENI DI CON SUMO E DI SERVIZI					
104010	10	ACQUISTO LIBRI, RIVISTE E GIORNALI	30.000.000		
104020	11	SPESE PER L'ACQUISTO DI MATERIALE DI CONSUMO	60.000.000		
104030	12	SPESE TIPOGRAFICHE	100.000.000	20.000.000	
104040	13	SPESE DI RAPPRESENTANZA	20.000.000		
104050	14	SPESE PER IL FUNZIONAMENTO COMMISSIONI	30.000.000		
104060	15	SPESE PER ACCERTAMENTI SANITARI	5.000.000		
104070	16	ACQUISTO VESTIARIO E DIVISE	2.000.000		
104080	17	FITTO DI LOCALI	550.000.000		
104090	18	PULIZIE LOCALI E RISCALDAMENTO	60.000.000		
104100	19	MANUTENZIONE E RIPARAZIONE LOCALI E IMPIANTI	80.000.000		
104110	20	SPESE POSTALI, TELEFONICHE E TELEV	300.000.000		
104120	21	SPESE PER STUDI, INDAGINI E RILEVAZIONI	50.000.000	50.000.000	
104130	22	SPESE PER PARTECIPAZIONE MANIFESTAZIONI VARIE	40.000.000		
104140	23	SPESE PER CONCORSI	2.000.000		
104150	24	MANUTENZIONE E NOLEGGIO MEZZI DI TRASPORTO	5.000.000		
104160	25	CANONI D'ACQUA	2.000.000		
104170	26	SPESE PER ENERGIA ELETTRICA	30.000.000	5.000.000	
104180	27	COMBUSTIBILE PER RISCALDAMENTO	25.000.000		
104190	28	ONORARI E COMPENSI PER SPECIALI INCARICHI	150.000.000		
104200	29	TRASPORTI E PACCHINAGGI	3.000.000		
104210	30	PREMI DI ASSICURAZIONE	30.000.000	10.000.000	

XIV LEGISLATURA — DISEGNI DI LEGGE E RELAZIONI — DOCUMENTI

Definitive (4+5-6)	S O M M E I M P E G N A T E			D I F F E R E N Z E	
	Pagate	Rimaste Da Pagare (10-8)	Totali Impegnati (8+9)	In Più (7-10)	In Meno (10-7)
7	8	9	10	11	12
120.000.000	110.904.604	2.220.182	113.124.786		6.875.214
60.000.000	27.623.266	11.384.455	39.007.721		20.992.279
20.000.000	13.400.635	531.025	13.931.660		6.068.340
200.000.000	151.928.505	14.135.662	166.064.167		33.935.833
1.460.000.000	1.324.114.805		1.324.114.805		135.885.195
410.000.000	150.232.002	258.418.389	408.650.391		1.349.609
30.000.000	29.412.208	60.612	29.472.820		527.180
60.000.000	42.518.664		42.518.664		17.481.336
556.000.000	296.828.654	36.092.629	332.921.283		223.078.717
45.000.000	35.431.817	7.428.564	42.860.381		2.139.619
20.000.000		8.100.000	8.100.000		11.900.000
100.000.000	39.081.502	12.614.084	51.695.586		48.304.414
2.681.000.000	1.917.619.652	322.714.278	2.240.333.930		440.666.070
30.000.000	19.017.664		19.017.664		10.982.336
60.000.000	32.741.640	22.225.922	54.967.562		5.032.438
120.000.000	88.019.700	31.980.300	120.000.000		
20.000.000	7.855.946	7.199.000	15.054.946		4.945.054
30.000.000	7.093.100	611.990	7.705.090		77.294.910
5.000.000	862.500	2.402.500	3.265.000		1.735.000
2.000.000					2.000.000
550.000.000	538.249.229		538.249.229		11.750.771
60.000.000	37.020.000	7.200.000	44.220.000		15.780.000
80.000.000	47.563.849	9.000.000	56.563.849		23.436.151
300.000.000	219.961.512	6.440.600	226.402.112		73.597.888
100.000.000	412.500	25.000.000	25.412.500		74.587.500
40.000.000	4.189.120		4.189.120		35.810.880
2.000.000	1.736.800	39.600	1.776.400		223.600
5.000.000					5.000.000
2.000.000		140.726	140.726		1.859.274
35.000.000	29.002.000	2.520.000	31.522.000		3.478.000
25.000.000	15.569.705		15.569.705		9.430.295
150.000.000	116.870.387	33.129.613	150.000.000		
3.000.000	1.800.500		1.800.500		1.199.500
40.000.000	32.208.001		32.208.001		7.791.999

RENDICONTO FINANZIARIO ENTRATE ESERCIZIO 99
GESTIONE DI COMPETENZA

Codice	Numero	Denominazione	Iniziali	PREVISIONI	
				In Più' (7-4)	In Meno (4-7)
			4	5	6
722060	28	PARTITE IN SOSPESO	200.000.000		
722080	29	ASSICURAZIONE PROFESSIONISTI	10.000.000		
TOT. CAPEG. 22			1.700.000.000	190.000.000	
TOT. TIPOLO 7		PARTITE DI GIRO	1.700.000.000	190.000.000	
TOT. ENTRATE			13.111.000.000	273.000.000	8.000.000
AVANZO AMMINISTRAZIONE PRESUNTO					
FONDO INIZIALE DI CASSA					
TOT. GENERALE			13.111.000.000	273.000.000	8.000.000

XIV LEGISLATURA — DISEGNI DI LEGGE E RELAZIONI — DOCUMENTI

Definitive (4+5-6)	SOMME ACCERTATE			DIFFERENZE	
	Riscosse	Rimaste Da riscuotere	Totali Accertati	In Più'	In Meno
	8	(10-8)	(8+9)	(7-10)	(10-7)
7	8	9	10	11	12
200.000.000	119.292.530	500.000	119.792.530		80.207.470
10.000.000		1.000.000	1.000.000		9.000.000
1.890.000.000	1.602.471.735	5.555.215	1.608.026.950		281.973.050
1.890.000.000	1.602.471.735	5.555.215	1.608.026.950		281.973.050
13.376.000.000	9.582.688.307	3.743.898.051	13.326.586.358	319.944.519	369.358.161
13.376.000.000	9.582.688.307	3.743.898.051	13.326.586.358	319.944.519	369.358.161

XIV LEGISLATURA — DISEGNI DI LEGGE E RELAZIONI — DOCUMENTI

RIEPILOGO FINANZIARIO ENTRATE ESERCIZIO 99
GESTIONE DI COMPETENZA

Codice	Numero	Denominazione	Iniziali	P R E V I S I O N I	
				Variazioni In Più' (7-4)	In Meno (4-7)
			4	5	6
308020	15	INTERESSI ATTIVI SU MUTUI	45.000.000		
TOT. CATEG. 08			45.000.000		
CATEG. 09 POSTE CORRETTIVE E COMPENSATIVE DI SPSE CORRENTI					
309010	16	RECUPERI E RIMBORSI DIVERSI	110.000.000		
TOT. CATEG. 09			110.000.000		
CATEG. 10 ENTRATE NON CLASSIFICABILI IN ALTRE VOCI					
310010	17	MULTE	170.000.000	20.000.000	
310020	18	DEPOSITI INCAMERATI PER RECLAMI	20.000.000	13.000.000	8.000.000
310030	19	ENTRATE VARIE	30.000.000		
TOT. CATEG. 10			220.000.000	33.000.000	8.000.000
TOT. TITOLO 3 ALTRE ENTRATE			1.878.000.000	83.000.000	8.000.000
TOT. ENTR. COR.			11.361.000.000	83.000.000	8.000.000
TITOLO 4 ENTRATE PER ALIENAZIONE DI BENI PATRIMONIALI E RISCOSSIONE CREDITI					
CATEG. 14 RISCOSSIONE DI CREDITI					
414020	20	RISCOSSIONI DI PRESTITI E ANTICIPAZIONI	30.000.000		
414040	21	RISCOSSIONI DAL CONTO LIQUIDAZIONE			
414050	22	PRELIEVI TESORERIA STATALE			
414060	23	RISCOSSIONI MUTUI CONCESSI AL PERSONALE	20.000.000		
TOT. CATEG. 14			50.000.000		
TOT. TITOLO 4 ENTRATE PER ALIENAZIONE DI BENI			50.000.000		
TOT. ENTR. C.C.			50.000.000		
TITOLO 7 PARTITE DI GIRO					
CATEG. 22 PARTITE DI GIRO					
722010	24	RITENUTE ERARIALI	1.050.000.000	150.000.000	
722020	25	RITENUTE PREVIDENZIALI ED ASSISTENZIALI	270.000.000	30.000.000	
722030	26	RITENUTE DIVERSE	20.000.000	10.000.000	
722050	27	TRASFERIMENTI VALUTA	150.000.000		

XIV LEGISLATURA — DISEGNI DI LEGGE E RELAZIONI — DOCUMENTI

Definitive (4+5-6)	S O M M E A C C E R T A T E			D I F F E R E N Z E	
	Riscosse	Rinaste Da Riscuotere	Totali Accertati	Id Più'	Id Meno
		(10-8)	(8+9)	(7-10)	(10-7)
7	8	9	10	11	12
45.000.000	17.452.309	10.455	17.462.764		27.537.236
45.000.000	17.452.309	10.455	17.462.764		27.537.236
110.000.000	69.935.489	34.154.096	104.089.585		5.910.415
110.000.000	69.935.489	34.154.096	104.089.585		5.910.415
190.000.000	150.827.350	157.880.800	308.708.150	118.708.150	
25.000.000	26.900.000		26.900.000	1.900.000	
30.000.000	20.076.219	3.292.085	23.368.304		6.631.696
245.000.000	197.803.569	161.172.885	358.976.454	120.608.150	6.631.696
1.953.000.000	1.873.468.367	328.742.836	2.202.211.203	317.349.150	68.137.947
11.436.000.000	7.942.568.367	3.738.342.836	11.680.911.203	317.349.150	77.437.947
30.000.000	32.595.369		32.595.369	2.595.369	
20.000.000	5.052.836		5.052.836		14.947.164
50.000.000	37.648.205		37.648.205	2.595.369	14.947.164
50.000.000	37.648.205		37.648.205	2.595.369	14.947.164
50.000.000	37.648.205		37.648.205	12.351.795	17.542.533
1.200.000.000	1.103.090.841		1.103.090.841		96.909.159
300.000.000	235.332.101		235.332.101		64.667.899
30.000.000	21.362.958		21.362.958		8.637.042
150.000.000	123.393.305	4.055.215	127.448.520		22.551.480

XIV LEGISLATURA — DISEGNI DI LEGGE E RELAZIONI — DOCUMENTI

RENDICONTO FINANZIARIO ENTRATE ESERCIZIO 99
GESTIONE DI COMPETENZA

Codice	Numero	Denominazione	Iniziali	PREVISIONI	
				In Più (7-4)	In Meno (4-7)
			4	5	6
		AVANZO AMMINISTRAZIONE PRESUNTO			
		FONDO INIZIALE DI CASSA			
TITOLO 1		ENTRATE CONTRIBUTIVE			
CATEG. 01		ALIQUOTE CONTRIBUTIVE A CARICO DEGLI ISCRITTI			
101010	1	QUOTE AMMISSIONE SOCI	2.000.000		
101020	2	QUOTE ANNUALI ASSOCIATIVE	66.000.000		
TOT. CATEG. 01			68.000.000		
TOT. TITOLO 1		ENTRATE CONTRIBUTIVE	68.000.000		
TITOLO 2		ENTRATE DERIVANTI DA TRASFERIMENTI CORRENTI			
CATEG. 06		TRASFERIMENTI DA ALTRI ENTI DEL SET TORE PUBBLICO			
206010	3	CORT. UNIRE FINI ISTITUZIONALI	3.515.000.000		
206020	4	CORT. UNIRE PER DISCIPLINA CORSE	3.900.000.000		
206030	5	CORT. UNIRE DOPING ED ENOTIPI	2.000.000.000		
TOT. CATEG. 06			9.415.000.000		
TOT. TITOLO 2		ENTRATE DERIVANTI DA TRASFERIMENTI	9.415.000.000		
TITOLO 3		ALTRE ENTRATE			
CATEG. 07		ENTRATE DERIVANTI DALLA VENDITA DI BENI E DALLA PRESTAZIONE DI SERVIZI			
307010	6	CONC. E RINNOVO NOMI ASSUNTI	60.000.000		
307020	7	CONC. E RINNOVO COLORI	380.000.000		
307030	8	CONCESSIONE E RINNOVO PATENTI E QUALIFICHE	240.000.000		
307040	9	REGISTRAZIONE CERTIFICATI CAVALLI	450.000.000	50.000.000	
307050	10	PRESENTAZIONE CAVALLI IN PISTA			
307060	11	PASSAGGI DI PROPRIETA'	360.000.000		
307080	12	PUBBLICAZIONI UFFICIALI	10.000.000		
307090	13	PUBBLICAZIONI VARIE	3.000.000		
TOT. CATEG. 07			1.503.000.000	50.000.000	
CATEG. 08		REDDITI E PROVENTI PATRIMONIALI			
308010	14	INTERESSI E PREMI SU TITOLI A REDDITO FISSO			

XIV LEGISLATURA — DISEGNI DI LEGGE E RELAZIONI — DOCUMENTI

Definitive (4+5-6)	S O M M E A C C E R T A T E			D I F F E R E N Z E	
	Riscosse	Rimaste Da riscuotere	Totali Accertati	In Più'	In Meno
	7	(10-8)	(8+9)	(7-10)	(10-7)
2.000.000	1.000.000		1.000.000		1.000.000
66.000.000	53.100.000	9.600.000	62.700.000		3.300.000
68.000.000	54.100.000	9.600.000	63.700.000		4.300.000
68.000.000	54.100.000	9.600.000	63.700.000		4.300.000
3.515.000.000	2.215.000.000	1.300.000.000	3.515.000.000		
3.900.000.000	2.400.000.000	1.500.000.000	3.900.000.000		
2.000.000.000	1.400.000.000	600.000.000	2.000.000.000		
9.415.000.000	6.015.000.000	3.400.000.000	9.415.000.000		
9.415.000.000	6.015.000.000	3.400.000.000	9.415.000.000		
60.000.000	52.940.000	300.000	53.240.000		6.760.000
380.000.000	372.960.500	4.720.000	377.680.500		2.319.500
240.000.000	212.908.000	15.210.000	228.118.000		11.882.000
500.000.000	610.950.000	77.960.000	688.910.000	188.910.000	
360.000.000	333.608.000	34.223.000	367.831.000	7.831.000	
10.000.000	4.185.500	992.400	5.177.900		4.822.100
3.000.000	725.000		725.000		2.275.000
1.553.000.000	1.588.277.000	133.405.400	1.721.682.400	196.741.000	28.058.600

XIV LEGISLATURA — DISEGNI DI LEGGE E RELAZIONI — DOCUMENTI

BILANCIO FINANZIARIO ENTRATE ESERCIZIO 99

Codice	Numero	Denominazione	Residui	Riscossi	Rinasti	Totali	Variazioni	
			All' Inizio Dell' Esercizio		Da riscuotere		In Più	In Meno
		3	13	14	(16-14) 15	(14+15) 16	(16-13) 17	(13-16) 18
TITOLO 1		ENTRATE CONTRIBUTIVE						
CATEG. 01		ALIQUOTE CONTRIBUTIVE A CARICO DEGLI ISCRITTI						
101010	1	QUOTE ADMISSIONE SOCI						
101020	2	QUOTE ANNUALI ASSOCIATIVE	7.350.000	5.400.000		5.400.000		1.950.000
TOT. CATEG. 01			7.350.000	5.400.000		5.400.000		1.950.000
TOT. TITOLO 1		ENTRATE CONTRIBUTIVE	7.350.000	5.400.000		5.400.000		1.950.000
TITOLO 2		ENTRATE DERIVANTI DA TRASFERIMENTI CORRENTI						
CATEG. 06		TRASFERIMENTI DA ALTRI ENTI DEL SET TORE PUBBLICO						
206010	3	CONF. UNIONE FINI ISTITUZIONALI	1.300.000.000	1.300.000.000		1.300.000.000		
206020	4	CONF. UNIONE PER DISCIPLINA CORSE	1.500.000.000	1.500.000.000		1.500.000.000		
206030	5	CONF. UNIONE DOPING ED ENOTIPI	500.000.000	500.000.000		500.000.000		
TOT. CATEG. 06			3.300.000.000	3.300.000.000		3.300.000.000		
TOT. TITOLO 2		ENTRATE DERIVANTI DA TRASFERIMENTI	3.300.000.000	3.300.000.000		3.300.000.000		
TITOLO 3		ALTRE ENTRATE						
CATEG. 07		ENTRATE DERIVANTI DALLA VENDITA DI BENI E DALLA PRESTAZIONE DI SERVIZI						
307010	6	CONC. E RINNOVO NONI ASSUMI	300.000	300.000		300.000		
307020	7	CONC. E RINNOVO COLORI	12.289.000	12.289.000		12.289.000		
307030	8	CONCESSIONE E RINNOVO PATENTI E QUALIFICHE	21.200.000	16.700.000	4.140.000	20.840.000		360.000
307040	9	REGISTRAZIONE CERTIFICATI CAVALLI	104.950.000	104.950.000		104.950.000		
307050	10	PRESENTAZIONE CAVALLI IN PISTA						
307060	11	PASSAGGI DI PROPRIETA'	41.921.000	41.921.000		41.921.000		
307080	12	PUBBLICAZIONI UFFICIALI	633.000	633.000		633.000		
307090	13	PUBBLICAZIONI VARIE						
TOT. CATEG. 07			181.293.000	176.793.000	4.140.000	180.933.000		360.000
CATEG. 08		REDDITI E PROVENTI PATRIMONIALI						
308010	14	INTERESSI E PREMIE SU TITOLI A REDDITO FISSO						
308020	15	INTERESSI ATTIVI SU NOTUI	6.396.404	6.396.404		6.396.404		
TOT. CATEG. 08			6.396.404	6.396.404		6.396.404		
CATEG. 09		POSTE CORRETTIVE E COMPENSATIVE DI SPRESE CORRENTI						
309010	16	RECUPERTI E RIMBORSI DIVERSI	86.478.450	40.631.450	44.447.000	85.478.450		1.400.000

XIV LEGISLATURA — DISEGNI DI LEGGE E RELAZIONI — DOCUMENTI

BUDGETO FINANZIARIO ENTRATE ESERCIZIO 99

Codice	Numero	Denominazione	Residui	Riscossi	Rinasti	Totali	Variazioni	
			All' Inizio Dell' Esercizio		Da Riscuotere		In Pio'	In Meno
		3	13	14	(16-14) 15	(14+15) 16	(16-13) 17	(13-16) 18
TOT. CAPG. 09			86.478.450	40.631.450	44.447.000	85.078.450		1.400.000
CAPG. 10 ENTRATE NON CLASSIFICABILI IN ALTRE VOCI								
310010	17	MULTE	314.138.000	119.488.000	179.250.000	298.738.000		15.400.000
310020	18	DEPOSITI INCASSATI PER RECLAMI	500.000	500.000		500.000		
310030	19	ENTRATE VARIE	3.010.000	3.010.000		3.010.000		
TOT. CAPG. 10			317.648.000	122.998.000	179.250.000	302.248.000		15.400.000
TOT. TITOLO 3 ALTRE ENTRATE			591.815.854	346.818.854	227.837.000	574.655.854		17.160.000
TOT. EN. COD.			3.899.165.854	3.652.218.854	227.837.000	3.880.055.854		19.110.000
TITOLO 4 ENTRATE PER ALIENAZIONE DI BENI PATRIMONIALI E RISCOSSIONE CREDITI								
CAPG. 14 RISCOSSIONE DI CREDITI								
414020	20	RISCOSSIONI DI PRESTITI E ANTICIPAZIONI						
414040	21	RISCOSSIONI DAL CONTO LIQUIDAZIONE						
414050	22	PRESIDI TESOERERIA STATALE						
414060	23	RISCOSSIONI NEVVI CONCESSI AL PERSONALE	2.050.068	2.050.068		2.050.068		
TOT. CAPG. 14			2.050.068	2.050.068		2.050.068		
TOT. TITOLO 4 ENTRATE PER ALIENAZIONE DI BENI			2.050.068	2.050.068		2.050.068		
TOT. EN. C. C.			2.050.068	2.050.068		2.050.068		
TITOLO 7 PARTITE DI GIRO								
CAPG. 22 PARTITE DI GIRO								
722010	24	RIPENDE ERARIALI	1.624	1.624		1.624		
722020	25	RIPENDE PROVIDENZIALI ED ASSISTENZIALI						
722030	26	RIPENDE DIVERSE						
722050	27	TRASFERIMENTI VALUTA						
722060	28	PARTITE IN SOSPESO	7.146.800	7.146.800		7.146.800		
722080	29	ASSICURAZIONE PROFESSIONISTI						
TOT. CAPG. 22			7.148.424	7.148.424		7.148.424		
TOT. TITOLO 7 PARTITE DI GIRO			7.148.424	7.148.424		7.148.424		
TOT. ENTRATE			3.908.364.346	3.661.417.346	227.837.000	3.889.254.346		19.110.000

XIV LEGISLATURA — DISEGNI DI LEGGE E RELAZIONI — DOCUMENTI

RENDICONTO FINANZIARIO SPESE ESERCIZIO 99

Codice	Numero	Denominazione	Residui	Pagati	Rinasti	Totali	Variazioni		
			All' Inizio Dell' Esercizio		Da Pagare		In Pio'	In Meno	
		3	13	14	(16-14) 15	(14+15) 16	(16-13) 17	(13-16) 18	
TIPOLO 1		SPESE CORRENTI							
CATEG. 01		SPESE PER GLI ORGANI DELL'ENTE							
101010	1	ASSEGNI E INDENNITA' ALLA PRESIDENZA	1.911.300	1.911.300		1.911.300			
101020	2	COMPENSI AGLI ORGANI COLLEGIATI DI AMMINISTRAZIONE	14.569.870	14.569.870		14.569.870			
101030	3	COMPENSI E RIMBORSI COLLEGIO DEI SINDACI	498.850	498.850		498.850			
TOT. CATEG. 01			16.980.000	16.980.000		16.980.000			
CATEG. 02		ONERI PER IL PERSONALE DI ATTIVITA' DI SERVIZIO							
102010	4	STIPENDI ED ALTRI ASSEGNI FISSI AL PERSONALE	34.785.410	34.785.410		34.785.410			
102020	5	STRORDINARI E INCENTIVAZIONE	182.447.151	181.440.622		181.440.622		1.006.529	
102030	6	INDENNITA' E RIMBORSI PER MISSIONI INTERNE							
102040	7	INDENNITA' E RIMBORSI MISSIONI ALL'ESTERO	703.529	703.529		703.529			
102060	8	ONERI PREV. E ASS. A CARICO ENTE	78.488.433	78.488.433		78.488.433			
102070	60	ALTRI ONERI SOCIALI A CARICO DELL'ENTE							
102080	61	COSTI PER IL PERSONALE	25.411.500	8.494.500	2.412.000	16.906.500		14.505.000	
102090	62	ONERI FISCALI A CARICO DELL'ENTE							
TOT. CATEG. 02			321.836.823	303.912.494	2.412.000	306.324.494		15.511.529	
CATEG. 04		SPESE PER L'ACQUISTO DI BENI DI CONSUMO E DI SERVIZI							
104010	10	ACQUISTO LIBRI, RIVISTE E GIORNALI							
104020	11	SPESE PER L'ACQUISTO DI MATERIE DI CONSUMO	4.504.524	4.504.524		4.504.524			
104030	12	SPESE TIPOGRAFICHE	15.936.000	15.936.000		15.936.000			
104040	13	SPESE DI RAPPRESENTANZA	2.220.000	2.220.000		2.220.000			
104050	14	SPESE PER IL FUNZIONAMENTO COMMISSIONI	890.122	890.122		890.122			
104060	15	SPESE PER ACCERTAMENTI SANITARI	40.000	40.000		40.000			
104070	16	ACQUISTO VESTIARIO E DIVISE							
104080	17	FITTO DI LOCALI							
104090	18	PULIZIE LOCALI E RISCALDAMENTO	7.440.000	7.440.000		7.440.000			
104100	19	MANUTENZIONE E RIPARAZIONE LOCALI E IMPIANTI	6.372.246	6.417.800		6.417.800		1.959.446	
104110	20	SPESE POSTALI, TELEFONICHE E TELEI	28.736.558	28.222.340		28.222.340		514.218	
104120	21	SPESE PER STUDI, INDAGINI E RILEVAZIONI	12.912.500	12.912.500		12.912.500			
104130	22	SPESE PER PARTECIPAZIONE MANIFESTAZIONI VARIE	300.000	300.000		300.000			
104140	23	SPESE PER CONCORSI	3.885.000	489.600		489.600		3.395.400	
104150	24	MANUTENZIONE E NOLEGGIO MEZZI DI TRASPORTO							
104160	25	CANONI D'ACQUA	2.089.901	497.451		497.451		1.592.450	
104170	26	SPESE PER ENERGIA ELETTRICA	3.931.000	3.931.000		3.931.000			
104180	27	COMBUSTIBILE PER RISCALDAMENTO							
104190	28	ONORARI E COMPENSI PER SPECIALI INCARICHI	89.390.567	69.116.567	20.280.000	89.390.567			
104200	29	TRASPORTI E PACCHINAGGI							
104210	30	PREMI DI ASSICURAZIONE							
104220	31	SPESE PER LA NECCANIZZAZIONE DEI SERVIZI	87.150.400	65.620.800	4.770.000	70.390.800		16.759.600	

XIV LEGISLATURA — DISEGNI DI LEGGE E RELAZIONI — DOCUMENTI

RENDICONTO FINANZIARIO SPESE ESERCIZIO 99

Codice	Numero	Denominazione	Residui	Pagati	Rinasti	Totali	Variazioni	
			All' Inizio Dell' Esercizio		Da Pagare		In Più'	In Meno
		3	13	14	(16-14)	(14+15)	(16-13)	(13-16)
					15	16	17	18
TOT. CATEG. 04			267.815.218	218.543.712	25.058.000	243.593.712		24.221.506
CATEG. 05		SPESA PER IL CONSEGUIMENTO DEI FINI ISTITUZIONALI						
105010	32	CONTROLLO E DISCIPLINA DELLE CORSE	1.221.946.585	1.221.946.585		1.221.946.585		
105020	33	CONTROLLO ANTIDOPING ED ENOPIPI	1.118.305.337	1.063.765.082	10.000.000	1.073.765.082		44.540.255
105030	34	COPPE E TROFEEI						
105040	35	PUBBLICAZIONI UFFICIALI	137.711.513	122.245.440	12.472.720	134.718.160		2.993.353
105050	36	SPESA PER CORSI E QUALIFICAZIONI PROFESSION.	100.438.533	7.947.428	92.491.105	100.438.533		
TOT. CATEG. 05			2.578.401.560	2.415.904.535	114.963.825	2.530.868.360		47.533.608
CATEG. 06		TRASFERIMENTI PASSIVI						
106020	37	INTERVENTI ASSISTENZ. A FAVORE DEL PERSONALE	14.800.000	14.792.000		14.792.000		8.000
TOT. CATEG. 06			14.800.000	14.792.000		14.792.000		8.000
CATEG. 07		ONERI FINANZIARI						
107020	38	SPESA E COMMISSIONI BANCARIE						
TOT. CATEG. 07								
CATEG. 08		ONERI TRIBUTARI						
108010	39	IMPOSTE TASSE E TRIBUTI VARI	10.697.404	697.404		697.404		10.000.000
TOT. CATEG. 08			10.697.404	697.404		697.404		10.000.000
CATEG. 09		POSTE CORRETTIVE E COMPENSATIVE DI ENTRATE CORRENTI						
109010	40	RESPIREZIONI E RIMBORSI DIVERSI	4.239.294	4.239.294		4.239.294		
TOT. CATEG. 09			4.239.294	4.239.294		4.239.294		
CATEG. 10		SPESA NON CLASSIFICABILI IN ALTRE V OCI						
110010	41	SPESA PER LIPI, ARBITRAGGI, RISARCIMENTI						
110020	42	FONDO DI RISERVA						
110030	43	ONERI VARI STRAORDINARI						
TOT. CATEG. 10								
TOT. TITOLO 1		SPESA CORRENTI	3.214.770.007	2.975.069.619	142.425.025	3.117.495.444		97.274.643
TOT. USC. COR.		SPESA CORRENTI	3.214.770.007	2.975.069.619	142.425.025	3.117.495.444		97.274.643
TITOLO 2		SPESA IN CONTO CAPITALI						
CATEG. 12		ACQUISIZIONE DI IMMOBILIZZAZIONI TR CRICHE						

XIV LEGISLATURA — DISEGNI DI LEGGE E RELAZIONI — DOCUMENTI

RENDICONTO FINANZIARIO SPESA ESERCIZIO 99

Codice	Numero	Denominazione	Residui	Pagati	Rinasti	Totali	Variazioni	
			All' Inizio Dell' Esercizio		Da Pagare		In Più'	In Meno
		3	13	14	(16-14) 15	(16+15) 16	(16-13) 17	(13-16) 18
212010	44	ACQUISTI DI IMPIANTI, APPARECCHIATURE E MACCHINE.	25.896.000	25.896.000		25.896.000		
212020	45	RIPOSTI, TRASFORMAZIONI IMPIANTI, APPARECCHI.						
212030	46	ACQUISTO AUTOMOTILI						
212050	47	ACQUISTI DI MOBILI E MACCHINE D'UFFICIO	63.520.580	53.160.000		53.160.000		10.360.580
TOT. CAP. 12			89.424.580	79.056.000		79.056.000		10.360.580
CAP. 14 CONCESSIONI DI CREDITI ED ANTICIPAZIONI								
TOTI								
214020	48	CONCESSIONI DI PRESTITI E ANTICIPAZIONI	15.000.000	15.000.000		15.000.000		
214030	49	DEPOSITI A CAUZIONE						
214040	50	ACCANTONAMENTO FONDO LIQUIDAZIONI						
214050	51	VERSAMENTO TESORERIA SPERALE						
214060	52	CONCESSIONI MUTUI AL PERSONALE						
TOT. CAP. 14			15.000.000	15.000.000		15.000.000		
CAP. 15 INDENNITA' DI ANZIANITA' E SIMILARI								
AL PERSONALE CESSATO DAL SERVIZIO								
215010	53	INDENNITA' DI ANZIANITA' AL PERSONALE						
TOT. CAP. 15								
TOT. TITOLO 2 SPESA IN CORSO CAPITALE			104.424.580	94.056.000		94.056.000		10.360.580
TITOLO 4 PARTITE DI GIRO								
CAP. 21 PARTITE DI GIRO								
421010	54	RIVERSE ERARIALI	107.046.329	107.046.329		107.046.329		
421020	55	RIVERSE PREVIDENZIALI ED ASSISTENZIALI	30.522.535	30.522.535		30.522.535		
421030	56	RIVERSE DIVERSE	7.551.600	7.551.600		7.551.600		
421050	57	TRASFERIMENTI VALORI	21.177.760	21.177.760		21.177.760		
421060	58	PARTITE IN CORSO SOSPESO	95.259.802	75.600.000	19.600.000	95.200.000		59.802
421080	59	ASSICURAZIONI PROPRIETARIE						
TOT. CAP. 21			301.558.026	321.838.224	19.600.000	301.898.224		59.802
TOT. TITOLO 4 PARTITE DI GIRO			301.558.026	321.838.224	19.600.000	301.898.224		59.802
TOT. SPESA			3.660.752.701	3.391.023.043	162.025.025	3.553.048.668		107.703.033
TOT. GRN.			3.660.752.701	3.391.023.043	162.025.025	3.553.048.668		107.703.033

XIV LEGISLATURA — DISEGNI DI LEGGE E RELAZIONI — DOCUMENTI

RENDICORPO FINANZIARIO ENTRATE ESERCIZIO 99

CAPITOLO			GESTIONE DI CASSA				
Codice	Numero	Denominazione	Previsioni	Riscossioni	Differenza Rispetto In Più	Previsioni In Meno	Residui al Termine Esercizio
			19	20	21	22	23
		3					
FONDO INIZIALE DI CASSA							
TITOLO 1 ENTRATE CONTRIBUTIVE							
CATEG. 01 ALIQUOTE CONTRIBUTIVE A CARICO DEGLI ISCRITTI							
101010	1	QUOTE AMMISSIONE SOCI	2.000.000	1.000.000		1.000.000	
101020	2	QUOTE ANNUALI ASSOCIATIVE	50.000.000	50.500.000	8.500.000		9.600.000
TOT. CAT. 01			52.000.000	59.500.000	8.500.000	1.000.000	9.600.000
TOT. TIT. 1 ENTRATE CONTRIBUTIVE			52.000.000	59.500.000	8.500.000	1.000.000	9.600.000
TITOLO 2 ENTRATE DERIVANTI DA TRASFERIMENTI CORRENTI							
CATEG. 06 TRASFERIMENTI DA ALTRI ENTI DEL SETTORE PUBBLICO							
206010	3	COPY. USIRE FINI ISTITUZIONALI	2.905.000.000	3.515.000.000	610.000.000		1.300.000.000
206020	4	COPY. USIRE PER DISCIPLINA CORSE	3.000.000.000	3.900.000.000	900.000.000		1.500.000.000
206030	5	COPY. USIRE DOPING ED ENOITICI	1.700.000.000	1.900.000.000	200.000.000		600.000.000
TOT. CAT. 06			7.605.000.000	9.315.000.000	1.710.000.000		3.400.000.000
TOT. TIT. 2 ENTRATE DERIVANTI DA TRASFERIMENTI			7.605.000.000	9.315.000.000	1.710.000.000		3.400.000.000
TITOLO 3 ALTRE ENTRATE							
CATEG. 07 ENTRATE DERIVANTI DALLA VENDITA DI BENI E DALLA PRESTAZIONE DI SERVIZI							
307010	6	CONC. E RINNOVO NOMI ASSURTI	55.000.000	53.249.500		1.760.000	300.000
307020	7	CONC. E RINNOVO COLORI	350.000.000	385.249.500	35.249.500		4.720.000
307030	8	CONCESSIONE E RINNOVO PATENTI E QUALIFICHE	200.000.000	229.608.000	29.608.000		19.350.000
307040	9	REGISTRAZIONE CERTIFICATI CAVALLI	400.000.000	715.900.000	315.900.000		77.960.000
307050	10	PRESENTAZIONE CAVALLI IN PISTA					
307060	11	PASSAGGI DI PROPRIETA'	290.000.000	375.529.000	85.529.000		34.223.000
307080	12	PUBBLICAZIONI UFFICIALI	10.000.000	4.818.500		5.181.500	992.400
307090	13	PUBBLICAZIONI VARIE	3.000.000	725.000		2.275.000	
TOT. CAT. 07			1.308.000.000	1.765.070.000	466.286.500	9.216.500	137.545.400
CATEG. 08 REDDITI E PROVENTI PATRIMONIALI							
308010	14	INTERESSI E PREMI SU TITOLI A REDDITO FISSO					
308020	15	INTERESSI ATTIVI SU MUTUI	35.000.000	23.840.713		11.151.287	10.655

XIV LEGISLATURA — DISEGNI DI LEGGE E RELAZIONI — DOCUMENTI

RENDICONTO FINANZIARIO ENTRATE ESERCIZIO 99

CAPITOLO			GESTIONE DI CASSA				
Codice	Numero	Denominazione	Previsioni	Riscossioni	Differenza Rispetto Previsioni		Residui al
					In Più'	In Meno	Termine Baccino
			19	20	(20-19)	(19-20)	(9+15)
		3			21	22	23
TOT. CAP. 08			35.000.000	23.840.713		11.151.287	10.455
CAT. 09 POSTE CORRETTIVE E COMPENSATIVE DI SPESE CORRENTI							
309010	16	RECUPERI E RIMBORSI DIVERSI	70.000.000	110.566.939	40.566.939		78.601.096
TOT. CAP. 09			70.000.000	110.566.939	40.566.939		78.601.096
CAT. 10 ENTRATE NON CLASSIFICABILI IN ALTRE VOCI							
310010	17	MULTE	150.000.000	270.315.350	120.315.350		337.130.800
310020	18	DEPOSITI INCASSATI PER RECLAMI	20.000.000	27.400.000	7.400.000		
310030	19	ENTRATE VARIE	25.000.000	23.086.219		1.913.781	3.292.085
TOT. CAP. 10			195.000.000	320.801.569	127.715.350	1.913.781	340.422.885
TOT. PIV. 3 ALTRE ENTRATE			1.608.000.000	2.220.287.221	634.568.789	22.281.568	556.579.036
TOT. RV. COR.			9.265.000.000	11.594.787.221	2.353.068.789	23.281.568	3.966.179.036
TITOLO 4 ENTRATE PER ALIENAZIONE DI BENI PATRIMONIALI E RISCOSSIONE CREDITI							
CAT. 14 RISCOSSIONE DI CREDITI							
414020	20	RISCOSSIONI DI PRESTITI E ANTICIPAZIONI	30.000.000	32.595.369	2.595.369		
414040	21	RISCOSSIONI DAL CORTO LIQUIDAZIONE					
414050	22	PRELIEVI TESORERIA STATALE					
414060	23	RISCOSSIONI MUTUI CONCESSI AL PERSONALE	20.000.000	7.102.904		12.897.096	
TOT. CAP. 14			50.000.000	39.698.273	2.595.369	12.897.096	
TOT. PIV. 4 ENTRATE PER ALIENAZIONE DI BENI			50.000.000	39.698.273	2.595.369	12.897.096	
TOT. RV. C.C.			50.000.000	39.698.273	2.595.369	10.301.727	
TITOLO 7 PARTITE DI GIRO							
CAT. 22 PARTITE DI GIRO							
722010	24	RISERVE ERARIALI	1.200.000.000	1.103.092.465		96.907.535	
722020	25	RISERVE PREVIDENZIALI ED ASSISTENZIALI	300.000.000	235.332.101		64.667.899	
722030	26	RISERVE DIVERSE	30.000.000	21.362.958		8.637.042	
722050	27	TRASFERIMENTI VALUTA	140.000.000	123.393.305		16.606.695	4.055.215
722060	28	PARTITE IN SOSPESO	190.000.000	126.439.330		63.560.670	500.000
722080	29	ASSICURAZIONE PROFESSIONISTI	10.000.000			10.000.000	1.000.000

XIV LEGISLATURA — DISEGNI DI LEGGE E RELAZIONI — DOCUMENTI

RENDICONTO FINANZIARIO ENTRATE ESERCIZIO 99

CAPITOLO			GESTIONE DI CASSA				
Codice	Numero	Denominazione	Previsioni	Riscossioni	Differenza Rispetto Previsioni In Più'	In Meno	Residui al Vernine Esercizio
					(20-19)	(19-20)	(9-15)
		3	19	20	21	22	23
TOP. CAT. 22			1.870.000.000	1.609.620.159		260.379.841	5.555.215
TOP. PIV. 7		PARTITE DI GIRO	1.870.000.000	1.609.620.159		260.379.841	5.555.215
TOP. ENTRATE			11.105.000.000	13.244.105.653	2.355.664.158	296.558.505	3.971.735.051
		FONDO INIZIALE DI CASSA					
TOP. GENERALE			11.105.000.000	13.244.105.653	2.355.664.158	296.558.505	3.971.735.051

XIV LEGISLATURA — DISEGNI DI LEGGE E RELAZIONI — DOCUMENTI

BILANCIO FINANZIARIO SPESE ESERCIZIO 99

CAPITOLO			GESTIONE DI CASSA				
Codice	Numero	Denominazione	Previsioni	Pagamenti	Differenza Rispetto In Più	Previsioni In Meno	Residui al Termine Esercizio (9+15)
		3	19	20	21	22	23
TITOLO 1			SPESA CORRENTE				
CATEG. 01			SPESA PER GLI ORGANI DELL'ENTE				
101010	1	ASSEGNI E INDENNITA' ALLA PRESIDENZA	110.000.000	112.815.984	2.815.984		2.220.182
101020	2	COMPENSI AGLI ORGANI COLLEGIATI DI AMMINISTR	40.000.000	42.193.136	2.193.136		11.384.455
101030	3	COMPENSI E RIMBORSI COLLEGIO DEI SINDACI	15.000.000	13.899.485		1.100.515	531.025
TOT. CAT. 01			165.000.000	168.908.605	5.009.120	1.100.515	14.135.662
CATEG. 02			ONERI PER IL PERSONALE DI ATTIVITA' DI SERVIZIO				
102010	4	STIPENDI ED ALTRI ASSEGNI FISSI AL PERSONALE	1.460.000.000	1.358.900.215		101.099.785	
102020	5	SPRAORDINARI E INCENTIVAZIONE	290.000.000	331.672.624	41.672.624		258.410.389
102030	6	INDENNITA' E RIMBORSI PER MISSIONI INTERNE	25.000.000	29.412.208	4.412.208		60.612
102040	7	INDENNITA' E RIMBORSI MISSIONI ALL'ESTERO	50.000.000	43.222.193		6.777.807	
102050	8	ONERI PREV. E ASS. A CARICO ENTE	506.000.000	375.317.087		130.682.913	36.092.629
102070	60	ALTRI ONERI SOCIALI A CARICO DELL'ENTE	45.000.000	35.431.817		9.568.183	7.428.564
102080	61	CORSI PER IL PERSONALE	15.000.000	8.494.500		6.505.500	10.512.000
102090	62	ONERI FISCALI A CARICO DELL'ENTE	100.000.000	39.081.502		60.918.498	12.614.084
TOT. CAT. 02			2.491.000.000	2.221.532.146	46.084.832	315.552.686	325.126.270
CATEG. 04			SPESA PER L'ACQUISTO DI BENI DI CONSUMO E DI SERVIZI				
104010	10	ACQUISTO LIBRI, RIVISTE E GIORNALI	28.000.000	19.017.664		8.982.336	
104020	11	SPESA PER L'ACQUISTO DI MATERIALE DI CONSUMO	45.000.000	37.246.164		7.753.836	22.225.922
104030	12	SPESA TIPOGRAFICHE	90.000.000	103.955.700	13.955.700		31.980.300
104040	13	SPESA DI RAPPRESENTANZA	15.000.000	10.075.946		4.924.054	7.199.000
104050	14	SPESA PER IL FUNZIONAMENTO COMMISSIONI	20.000.000	7.991.222		12.008.778	611.990
104060	15	SPESA PER ACCERTAMENTI SANITARI	4.000.000	902.500		3.097.500	2.402.500
104070	16	ACQUISTO VESTIARIO E DIVISE	2.000.000			2.000.000	
104080	17	FITTO DI LOCALI	550.000.000	538.249.229		11.750.771	
104090	18	PULIZIE LOCALI E RISCALDAMENTO	50.000.000	44.660.000		5.340.000	7.200.000
104100	19	MANUTENZIONE E RIPARAZIONE LOCALI E IMPIANTI	75.000.000	53.976.649		21.023.351	9.000.000
104110	20	SPESA POSTALI, TELEFONICHE E TELEI	270.000.000	248.183.860		21.816.140	6.440.600
104120	21	SPESA PER STUDI, INDAGINI E RILEVAZIONI	80.000.000	13.325.000		66.675.000	25.000.000
104130	22	SPESA PER PARTECIPAZIONE MANIFESTAZIONI VARIE	20.000.000	4.409.120		15.510.880	
104140	23	SPESA PER CONCORSI	2.000.000	2.226.400	226.400		39.600
104150	24	MANUTENZIONE E NOSEGGIO VEICOLI DI TRASPORTO	5.000.000			5.000.000	
104160	25	CANONI D'ACQUA	1.000.000	497.451		502.549	140.726
104170	26	SPESA PER ENERGIA ELETTRICA	25.000.000	32.933.000	7.933.000		2.520.000
104180	27	COMBUSTIBILE PER RISCALDAMENTO	20.000.000	15.569.705		4.430.295	
104190	28	ONORARI E COMPENSI PER SPECIALI INCARICHI	80.000.000	185.988.954	105.988.954		53.409.613
104200	29	TRASPORTI E PACCHINAGGI	2.000.000	1.800.500		199.500	
104210	30	PREMI DI ASSICURAZIONE	40.000.000	32.208.001		7.791.999	

XIV LEGISLATURA — DISEGNI DI LEGGE E RELAZIONI — DOCUMENTI

RENDICORTO FINANZIARIO SPESE ESERCIZIO 99

CAPITOLO			GESTIONE DI CASSA				
Codice	Numero	Denominazione	Previsioni	Pagamenti	Differenza Rispetto Previsioni		Residui a)
					In Più'	In Meno	all' fine Esercizio
					(20-19)	(19-20)	(9+15)
		3	19	20	21	22	23
104220	31	SPESE PER LA RECARICAZIONE DEI SERVIZI	90.000.000	153.100.800	63.100.800		32.876.400
TOT. CAT. 04			1.514.000.000	1.506.197.865	191.204.854	199.006.989	201.046.651
CATEG. 05 SPESE PER IL CONSEGUIMENTO DEI FINI ISTITUZIONALI							
105010	32	CONTROLLO E DISCIPLINA DELLE CORSE	3.915.215.815	4.435.262.111	520.046.296		1.501.900.289
105020	33	CONTROLLO ANTIDOPING ED BROTIPI	1.300.000.000	1.812.998.873	512.998.873		1.260.766.209
105030	34	COPPE E TROFEI	70.000.000	80.703.600	10.703.600		3.792.000
105040	35	PUBBLICAZIONI UFFICIALI	200.000.000	226.285.440	26.285.440		180.432.720
105050	36	SPESE PER CORSI E QUALIFICAZIONI PROFESSION.	40.000.000	7.947.420		32.052.572	92.491.105
TOT. CAT. 05			5.525.215.815	6.563.197.452	1.070.034.209	32.052.572	3.047.382.323
CATEG. 06 TRASFERIMENTI PASSIVI							
106020	37	INTERVENTI ASSISTENZ. A FAVORE DEL PERSONALE	27.050.000	35.442.000	8.392.000		6.400.000
TOT. CAT. 06			27.050.000	35.442.000	8.392.000		6.400.000
CATEG. 07 ONERI FINANZIARI							
107020	38	SPESE E COMMISSIONI BANCARIE	3.000.000	1.248.255		1.751.745	
TOT. CAT. 07			3.000.000	1.248.255		1.751.745	
CATEG. 08 ONERI FISCALI							
108010	39	IMPOSTE TASSE E TRIBUTI VARI	50.000.000	25.466.564		23.533.436	20.822
TOT. CAT. 08			50.000.000	25.466.564		23.533.436	20.822
CATEG. 09 POSTE CORRETTIVE E COMPENSATIVE DI ENTRATE CORRENTI							
109010	40	RESTITUZIONI E RIMBORSI DIVERSI	30.000.000	14.708.994		15.291.006	1.000.000
TOT. CAT. 09			30.000.000	14.708.994		15.291.006	1.000.000
CATEG. 10 SPESE NON CLASSIFICABILI IN ALTRE VOCI							
110010	41	SPESE PER LITI, ARBITRAGGI, RISARCIMENTI					
110020	42	FONDO DI RISERVA	37.950.000			37.950.000	
110030	43	ONERI VARI STRAORDINARI	1.000.000			1.000.000	
TOT. CAT. 10			38.950.000			38.950.000	

XIV LEGISLATURA — DISEGNI DI LEGGE E RELAZIONI — DOCUMENTI

RENDICONTO FINANZIARIO SPESE ESERCIZIO 99

CAPITOLO			GESTIONE DI CASSA				
Codice	Numero	Denominazione	Previsioni	Pagamenti	Differenza Rispetto Previsioni In Più (20-19)	In Meno (19-20)	Residui al Termine Esercizio (9+15)
		3	19	20	21	22	23
TOT. TIT. 1		SPESE CORRENTI	9.844.215.815	10.537.701.881	1.320.725.815	627.238.949	3.595.111.736
TITOLO 2		SPESE IN CONTO CAPITALE					
CATEG. 12		ACQUISIZIONE DI IMMOBILIZZAZIONI VE CHICHE					
212010	44	ACQUISTI DI IMPIANTI, APPREZZATURE E MACCHIN.	114.000.000	59.255.400		54.744.600	78.000.000
212020	45	RIPISTINI, TRASPORTATORI IMPIANTI, APPREZZAT.	15.000.000			15.000.000	
212030	46	ACQUISTO AUTOMEZZI					
212050	47	ACQUISTI DI MOBILI E MACCHINE D'UFFICIO	80.000.000	85.527.156	5.527.156		53.151.240
TOT. CAT. 12			209.000.000	144.782.556	5.527.156	69.744.600	131.151.240
CATEG. 14		CONCESSIONE DI CREDITI ED ANTICIPAZ IONI					
214020	48	CONCESSIONE DI PRESTITI E ANTICIPAZIONI	90.000.000	65.000.000		25.000.000	
214030	49	DEPOSITI A CAUZIONE	1.000.000			1.000.000	
214040	50	ACCANTONAMENTO FONDO LIQUIDAZIONI					
214050	51	VERSAMENTO TESORERIA STATALE					
214060	52	CONCESSIONE MUTUI AL PERSONALE					
TOT. CAT. 14			91.000.000	65.000.000		26.000.000	
CATEG. 15		INDENNITA' DI ANZIANITA' E SIMILARI AL PERSONALE CESSATO DAL SERVIZIO					
215010	53	INDENNITA' DI ANZIANITA' AL PERSONALE	35.000.000	20.941.604		14.058.396	
TOT. CAT. 15			35.000.000	20.941.604		14.058.396	
TOT. TIT. 2		SPESE IN CONTO CAPITALE	335.000.000	230.724.160	5.527.156	109.802.996	131.151.240
TITOLO 4		PARTITE DI GIRO					
CATEG. 21		PARTITE DI GIRO					
421010	54	RITENUTE ERARIALI	1.100.000.000	1.155.376.220	55.376.220		134.760.950
421020	55	RITENUTE PREVIDENZIALI ED ASSISTENZIALI	230.000.000	243.097.150	13.097.150		22.757.486
421030	56	RITENUTE DIVERSE	30.000.000	23.465.058		6.534.942	5.449.500
421050	57	TRASFERIMENTI VALUTA	100.000.000	141.324.880	41.324.880		7.301.400
421060	58	PARTITE IN CONTO SOSPESO	140.000.000	145.872.530	5.872.530		69.120.000
421080	59	ASSICURAZIONI PROFESSIONISTI	8.000.000	1.000.000		7.000.000	
TOT. CAT. 21			1.608.000.000	1.710.135.838	115.670.780	13.534.942	239.389.336

XIV LEGISLATURA — DISEGNI DI LEGGE E RELAZIONI — DOCUMENTI

RENDICONTO FINANZIARIO SPSE ESERCIZIO 99

CAPITOLO			GESTIONE DI CASSA				
Codice	Numero	Denominazione	Previsioni	Pagamenti	Differenza Rispetto Previsioni		Residui al
					In Più	In Meno	l'esercizio
					(20-19)	(19-20)	(9+15)
		3	19	20	21	22	23
POP. TIP. 4		PARTITE DI GIRO	1.608.000.000	1.710.135.838	115.670.780	13.534.942	239.389.336
POP. SPSE			11.787.215.815	12.478.561.879	1.441.922.951	750.576.887	3.965.652.312

SITUAZIONE PATRIMONIALE

: NUM. : : CONTI :	: ATTIVITA ' :	: CONSISTENZE :		: DIFFERENZE :	
		: ALL'1/1/1999 :	: AL 31/12/1999 :	: + :	: - :
	: <u>Disponibilità liquide</u>				
	: Conto vincolato Fondo				
	: liquidazione Tesoreria	: 1.002.752.544	: 1.091.810.940	: 89.058.396	
	: Conto presso la Tesoreria				
	: Provinciale di Roma	: 607.604.170	: 1.284.089.548	: 676.485.378	
	: Altri conti correnti postali				
		: 1.610.356.714	: 2.375.900.488	: 765.543.774	
	: <u>Residui attivi</u>				
	: Crediti verso lo Stato ed altri				
	: enti (UNIRE)	: 3.300.000.000	: 3.400.000.000	: 100.000.000	
	: Crediti verso iscritti, soci e				
	: terzi contribuenti	: 7.350.000	: 9.600.000	: 2.250.000	
	: Crediti verso acquirenti,				
	: utenti, ecc.				
	: Crediti diversi	: 601.014.346	: 562.135.051		: 38.879.295
		: 3.908.364.346	: 3.971.735.051	: 102.250.000	: 38.879.295
	: <u>Crediti bancari finanziari</u>				
	: Depositi vincolati fondo				
	: liquidazione				
	: Mutui ed anticipazioni attivi	: 48.248.291	: 43.195.455		: 5.052.836
	: Crediti per annualità, semestra-				
	: lità, ecc. scontate a terzi				
	: Prestiti al personale	: 176.631.507	: 194.036.138	: 17.404.631	
	: Crediti verso gestioni autonome				
	: Depositi cauzionali	: 81.900.000	: 81.900.000		
	: Crediti diversi bancari e				
	: finanziari				
		: 306.779.798	: 319.131.593	: 17.404.631	: 5.052.836
	: <u>Rimanenze attive d'esercizio</u>				
	: Rimanenze di prodotti				
	: Rimanenze di materie prime e				
	: materiali di consumo				
	: Rimanenze di viveri				
	: Rimanenze diverse				

AL 31/12/1999

NUM. CONTI:	P A S S I V I T A'	CONSISTENZE		D I F F E R E N Z E	
		ALL'1/1/1999	AL 31/12/1999	+	-
	<u>Debiti di tesoreria</u>				
	Anticipazioni del tesoriere				
	Scoperti di conto corrente				
	<u>Residui passivi</u>				
	Debiti verso lo Stato ed altri enti				
	Debiti verso iscritti, soci e terzi per prestazioni dovute				
	Debiti verso fornitori				
	Debiti verso terzi per prestazioni ricevute	3.660.752.701	3.965.652.312	304.899.611	
	Debiti diversi				
		3.660.752.701	3.965.652.312	304.899.611	
	<u>Debiti bancari e finanziari</u>				
	Mutui ed anticipazioni passive				
	Obbligazioni in circolazione				
	Debiti verso il personale per depositi				
	Debiti verso gestioni autonome				
	Debiti diversi bancari e Finanziari				
	<u>Rimanenze passive di esercizio</u>				
	Riserve tecniche				
	Riscontri passivi				

: NUM. : :CONTI:	: ATTIVITA' :	: CONSISTENZE :		: DIFFERENZE :	
		: ALL'1/1/1999 :	: AL 31/12/1999 :	: + :	: - :
:	: <u>Investimenti mobiliari</u> :	:	:	:	:
:	: Partecipazioni azionarie :	:	:	:	:
:	: Conferimenti e quote in altri :	:	:	:	:
:	: enti :	:	:	:	:
:	: Titoli emessi o garantiti dallo :	:	:	:	:
:	: Stato ed assimilati :	:	:	:	:
:	: Obbligazioni e cartelle :	:	:	:	:
:	: fondiarie :	:	:	:	:
:	: Buoni postali :	:	:	:	:
:	: Altri titoli di credito :	:	:	:	:
:	:	:	:	:	:
:	:	:	:	:	:
:	:	:	:	:	:
:	: <u>Immobili</u> :	:	:	:	:
:	: Edifici :	:	:	:	:
:	: Diritti reali :	:	:	:	:
:	: Costruzioni in corso :	:	:	:	:
:	:	:	:	:	:
:	:	:	:	:	:
:	: <u>Immobilizzazioni tecniche</u> :	:	:	:	:
:	: Impianti, attrezzature e :	:	:	:	:
:	: macchinari :	: 794.975.600 :	: 891.715.632 :	: 111.359.400 :	: 14.619.368 :
:	: Automezzi :	:	:	:	:
:	: Mobili e macchine d'ufficio :	: 2.068.853.556 :	: 2.122.363.070 :	: 85.518.396 :	: 32.008.882 :
:	:	:	:	:	:
:	:	: 2.863.829.156 :	: 3.014.078.702 :	: 196.877.796 :	: 46.628.250 :
:	:	:	:	:	:
:	: <u>Altri costi pluriennali</u> :	:	:	:	:
:	: Spese di costituzione, amplia- :	:	:	:	:
:	: mento e riorganizzazione :	:	:	:	:
:	: Costi e perdite emissione :	:	:	:	:
:	: prestiti :	:	:	:	:
:	: Costi pluriennali diversi :	:	:	:	:
:	:	:	:	:	:
:	:	:	:	:	:
:	: TOTALE ATTIVITA' :	: 8.689.330.014 :	: 9.680.845.834 :	: 1.082.076.201 :	: 90.560.381 :

NUM. CONTI:	ATTIVITA'	CONSISTENZE		DIFFERENZE	
		ALL'1/1/1999	AL 31/12/1999	+	-
	<u>Deficit patrimoniale</u>				
	Disavanzo economico esercizi precedenti				
	Disavanzo economico dell'esercizio				
	Totale a pareggio	8.689.330.014	9.680.845.834	1.082.076.201	90.560.381
	<u>Conti d'ordine</u>				
	Valori di terzi depositari a cauzione, a garanzia, ecc				
	Conti diversi				

NUM. CONTI:	P A S S I V I T A'	CONSISTENZE		D I F F E R E N Z E
		ALL'1/1/1999	AL 31/12/1999	
	: Patrimonio netto			
	: Fondo di dotazione			
	: Riserve obbligatorie			
	: Riserve facoltative			
	: Fondo rivalutazione			
	: Conguaglio monetario			
	: Avanzo economico esercizi precedenti	: 3.199.572.672	: 3.476.748.850	: 277.176.178
	: Avanzo economico dell'esercizio	: 277.176.178	: 419.403.492	: 142.227.314
		: 3.476.748.850	: 3.896.152.342	: 419.403.492
	: Totale a pareggio	: 8.689.330.014	: 9.680.845.834	: 991.515.820
	: Conti d'ordine			
	: Terzi per valori depositati a cauzione, a garanzia, ecc.			
	: Conti diversi			

XIV LEGISLATURA - DISEGNI DI LEGGE E RELAZIONI - DOCUMENTI

~~ROCKEY CLUB ITALIANO~~
CONTO ECONOMICO DELL'ESERCIZIO 1999

PARTE PRIMA

ENTRATE E SPESE FINANZIARIE CORRENTI

	Importo	Importo
TITOLO I		
ENTRATE CONTRIBUTIVE		
Cat. 1 ^a Aliquote contributive, ecc	L. 63.700.000	
Cat. 2 ^a Quote partecipazione iscritti, ecc.	L.	
TITOLO II		
ENTRATE DERIVANTI DA TRASFERIMENTI CORRENTI		
Cat. 3 ^a Trasferimenti dallo Stato	L.	
Cat. 4 ^a Trasferimenti dalle Regioni	L.	
Cat. 5 ^a Trasferimenti da comuni e provincie	L.	
Cat. 6 ^a Trasferimenti da altri enti (UNIRE)	L. 9.415.000.000	
TITOLO III		
ALTRE ENTRATE		
Cat. 7 ^a Entrate derivanti dalla vendita, ecc.	L. 1.721.682.400	
Cat. 8 ^a Redditi e proventi patrimoniali	L. 17.462.764	
Cat. 9 ^a Poste correttive e compensative	L. 104.089.585	
Cat. 10 ^a Entrate non classificabili	L. 358.976.454	
<hr/>		
TOTALE PARTE PRIMA (1)	L. 11.680.911.203	
<hr/>		
TITOLO I		
SPESE CORRENTI		
Cat. 1 ^a Spese per gli organi dell'Ente	L. 166.064.167	
Cat. 2 ^a Oneri per il personale in attività di servizio	L. 2.240.333.930	
TITOLO II		
Cat. 3^a Oneri per il personale in quiescenze		
Cat. 4 ^a Spese per l'acquisto di beni di consumo e servizi	L. 1.463.650.804	
Cat. 5 ^a Spese per prestazioni istituzionali	L. 7.079.711.415	
Cat. 6 ^a Trasferimenti passivi	L. 27.050.000	
TITOLO III		
Cat. 7^a Oneri finanziari		
Cat. 8 ^a Oneri tributari	L. 1.248.255	
Cat. 9 ^a Poste correttive e compensative di entrate correnti	L. 25.789.902	
Cat. 10 ^a Spese non classificabili in altre voci	L. 11.469.700	
<hr/>		
TOTALE PARTE PRIMA (1)	L. 11.015.318.173	
<hr/>		

XIV LEGISLATURA - DISEGNI DI LEGGE E RELAZIONI - DOCUMENTI

PARTE SECONDA
COMPONENTI CHE NON DANNO LUOGO A MOVIMENTI FINANZIARI

	Importo	Importo
A) Entrate accertate in precedenti esercizi di pertinenza dell'esercizio:		
- Contributi o premi per le prestazioni istituzionali	L. _____	
- Trasferimenti (contributi, obbligazioni ecc)	L. _____	
- Redditi e proventi patrimoniali	L. _____	
- Vendite di prodotti e di materiali diversi	L. _____	
- Vendite di pubblicazioni	L. _____	
- Prestazioni di particolari servizi	L. _____	
- Ricavi pluriennali	L. _____	
B) Produzioni e movimenti interni:		
- Prodotti in natura impianti ed altre immobilizzazioni ottenuti con mezzi propri da capitalizzare	L. _____	
C) Trasferimenti attivi in natura (obbligazioni, lasciti, donazioni in natura)	L. _____	
D) Variazioni patrimoniali straordinarie:		
- Sopravvenienze attive	L. 123.789.021	L. 129.692.058
- Insussistenze passive	L. 123.789.021	L. 64.548.251
		L. 194.240.309
E) Spese impegnate di competenza di successivi esercizi	L. _____	
A) Spese di competenza, impegnate in precedenti esercizi:		
- Rimanenze iniziali di prodotti	L. _____	
- Materie prime e materiali di consumo, viveri	L. _____	
- Risconti iniziali di spese per locazioni ed utenze	L. _____	
- Spese per servizi esterni	L. _____	
- Spese diverse di amministrazione	L. _____	
- Oneri finanziari	L. _____	
- Spese diverse	L. _____	
- Costi pluriennali	L. _____	
B) Produzioni e movimenti interni:		
- Oneri in natura	L. _____	
C) Trasferimenti passivi in natura (contributi, concorsi, soccorsi e obbligazioni in natura)	L. _____	
D) Ammortamenti e deperimenti:		
- Immobili	L. _____	
- Impianti, attrezzature e macchinari	L. 129.692.058	
- Automezzi, mobili e macchine	L. 64.548.251	
- Diversi	L. 194.240.309	
E) Svalutazioni e deprezzamenti:		
- Svalutazione crediti	L. _____	
- Svalutazione titoli	L. _____	
- Deprezzamento immobili, impianti, macchine	L. 36.259.662	
- Eliminazione impianti ed altre immobilizzazioni non ammortizzati	L. 10.368.588	
	L. 46.628.250	
F) Accantonamenti per oneri presunti di competenza:		
- Imposte e tasse da regolare	L. _____	
- Altri oneri da definire	L. _____	
- Accantonamenti diversi	L. _____	
- Accantonamenti a fondo rischi	L. _____	
B) Quota dell'esercizio per l'adeguamento del fondo indennità anzianità personale	L. 110.000.000	
H) Variazioni patrimoniali straordinarie:		
- Sopravvenienze passive	L. 19.110.000	
- Insussistenze attive	L. 19.110.000	
I) Entrate accertate nell'esercizio di pertinenza di successivi esercizi	L. _____	

Totale parte seconda (2)	L. 123.789.021	Totale parte seconda (2)	L. 359.978.559
Totale generale (1 + 2)	L. 11.804.700.224	Totale generale (1 + 2)	L. 11.385.296.732
Disavanzo economico	L.	Avanzo economico	L. 419.403.492
Totale a pareggio	L. 11.804.700.224	Totale a pareggio	L. 11.804.700.224

SOCIETÀ DEGLI STEEPLE-CHASES D'ITALIA

BILANCIO D'ESERCIZIO 1999

RELAZIONE DEL COMMISSARIO

Dall'esame finanziario del conto consuntivo dell'anno 1999 risulta accertato che lo stesso si chiude con un avanzo economico di L. 720.100.230 e con un avanzo di amministrazione di L. 1.481.213.533.

L'andamento finanziario che ha determinato tale avanzo può riassumersi nel dettaglio appresso specificato:

Le maggiori entrate (escluse le partite di giro) sono:

- per concessione e rinnovo nomi assunti	+	1.420.000
- per concessione e rinnovo colori	+	9.926.500
- per concessione e rinnovo patenti e qualifiche	+	5.710.000
- per registrazione certificati cavalli	+	440.000
- per presentazione cavalli in pista	+	3.979.600
- per recuperi e rimborsi diversi	+	15.142.652
- per multe	+	65.150.000
- per depositi incamerati	+	500.000

Il totale delle maggiori entrate (escluse le partite di giro) di L. 102.268.752, tenuto conto delle minori entrate (escluse le partite di giro) di L. 15.653.409, evidenzia un saldo positivo di L. 86.615.343.

Le minori spese (escluse le partite di giro) sono:

- per assegni e indennità alla Presidenza	-	4.842.524
- per compensi e rimborsi agli Organi Collegiali	-	4.907.150
- per compensi e rimborsi ai componenti del Collegio Sindacale	-	7.092.834
- per oneri per il personale	-	66.483.263
- per acquisto di libri, riviste e giornali	-	9.495.800
- per acquisto materiali di consumo	-	54.430
- per le spese tipografiche	-	3.428.000
- per le spese di rappresentanza	-	15.655.340
- per il funzionamento di Commissioni e Comitati	-	40.341.745
- per accertamenti sanitari	-	12.000.000
- per fitto locali	-	9.864.673
- per pulizia locali e riscaldamento	-	16.154.920

- per manutenzione, riparazione ed adattamento locali ed impianti	-	3.254.120
- per spese postali, telefoniche e telegrafiche	-	6.557.700
- per organizzazione e partecipazione a mostre, convegni, ecc.	-	39.103.948
- per spese energia elettrica	-	4.332.000
- per onorari e compensi per speciali incarichi	-	21.560.540
- per trasporti e facchinaggi	-	2.594.700
- per premi di assicurazione	-	16.650.000
- per spese meccanizzazione servizi	-	12.560.000
- per spese di pubblicità	-	1.000.000
- per controllo e disciplina delle corse	-	3.523
- per coppe e trofei	-	18.049.400
- per stampa pubblicazioni ufficiali (essendo stato escluso il costo della stampa dell'Annuario 1999 che verrà edito nel 2000)	-	30.740.240
- spese per corsi di qualificazione professionale	-	62.938.066
- per commissioni bancarie	-	280.000
- per imposte e tasse	-	548.400
- per restituzione e rimborsi diversi	-	4.807.100
- per liti, arbitraggi, risarcimenti ed accessori	-	10.000.000
- per fondi di riserva	-	40.000.000
- per oneri vari straordinari	-	1.500.000
- per acquisto impianti ed attrezzature	-	5.000.000
- per acquisto mobili e macchine per ufficio	-	9.368.800
- per concessioni prestiti al Personale	-	40.000.000
- per depositi a cauzione	-	5.000.000

Il totale complessivo delle minori spese (escluse le partite di giro) è di L. 526.169.216.

Quanto sopra è il risultato di una attenta azione mirata al contenimento delle spese, come da direttive ricevute, che ha reso opportuno il rinvio di determinate spese già preventivate, anche in previsione dell'accorpamento dell'Ente all'UNIRE dall'anno 2000.

La situazione patrimoniale presenta le seguenti variazioni:

ATTIVITA'

- disponibilità liquide (Tesoreria)	+	490.512.320
- c/c postale	-	146.840.415
- residui attivi	-	157.738.277
- crediti finanziari	-	104.774.290
- immobilizzazioni (mobili e macchine di ufficio)	+	35.244.759

PASSIVITA'

- residui passivi	-	610.747.897
-------------------	---	-------------

PERSONALE

- per fondo accantonamento liquidazione personale dipendente	-	3.611.090
--	---	-----------

POSTE RETTIFICATIVE DELL'ATTIVO

- fondo ammortamento impianti, attrezzature e macchinari	+	1.646.380
- fondo ammortamento mobili e macchine d'ufficio	+	5.405.384

CONTO D'ORDINE

- fondo integrazione prev. impiegati	+	19.909.873
- conto cauzione di terzi	+	1.482.000

Il computo dell'ammortamento è stato effettuato in base alle seguenti percentuali:

12% per mobili e macchine, 14% per gli impianti, 18% per le attrezzature elettroniche, 20% per le attrezzature elettroniche acquistate dopo il 31.12.1998.

Roma, 8 maggio 2000

IL COMMISSARIO
(Guido Melzi d'Eril)

UNIONE NAZIONALE PER L'INCREMENTO DELLE RAZZE EQUINE
(U.N.I.R.E.)

DELIBERAZIONE DEL COMMISSARIO in data 09/05/2000 nr. 2999
Foglio nr. 1

OGGETTO:	BILANCIO CONSUNTIVO ANNO 1999 - EX STEEPLE CHASES		
	D'ITALIA		
	IL COMMISSARIO		
	ESAMINATO lo schema di bilancio consuntivo per l'anno 1999 così come predisposto da parte dei servizi amministrativi dello Steeple Chases d'Italia.		
	CONSIDERATO che con la data del 31 dicembre 1999 hanno avuto termine le attività e le funzioni ordinarie e straordinarie degli organi facenti carico ai singoli Enti e che secondo quanto previsto dal comma 1 dell'art. 7 del Decreto Legislativo 29 ottobre 1999 n. 449 (a decorrere dal 1° gennaio		
Approvata da:	2000 il Jockey Club Italiano, la Società degli Steeple Chases d'Italia, l'Ente Nazionale Corse al Trotto e l'Ente Nazionale Cavallo Italiano, sono		
	incorporati nell'UNIRE che subentra nelle relative funzioni, succedendo agli stessi in tutti i diritti ed obblighi e nei rapporti giuridici attivi e passivi);		
	PRESO ATTO del verbale del Collegio Sindacale dell'Unire in data 08/05/200 n. 241;		
	VISTO il DPR 696/79 articoli 32 e seguenti;		
	DELIBERA		
	Il bilancio consuntivo per l'anno 1999 dell'ex Steeple Chases d'Italia è formulato secondo il documento allegato che forma parte integrante della presente delibera, le cui risultanze sono così riassunte:		
	a) Rendiconto finanziario;		
	Entrate correnti	4.301.525.343	
	Uscite correnti	3.882.599.584	+ 418.925.759
	Entrate in c/capitale	107.301.862	
	Uscite in c/capitale	110.631.200	- 3.329.338

Roma, li

**UNIONE NAZIONALE PER L'INCREMENTO DELLE RAZZE EQUINE
(U.N.I.R.E.)**

DELIBERAZIONE DEL COMMISSARIO in data 09/05/2000 nr. 2999
Foglio nr. 2

OGGETTO:	Avanzo finanziario della comp.	+	415.596.421
	entrate per partite di giro	1.135.006.984	
	uscite per partite di giro	1.135.006.984	=
	b) Situazione patrimoniale;		
	Consistenza al 31/12/1999		
	Attività:	3.745.942.323	
	Conti d'ordine	278.119.766	
	Totale	4.024.062.089	
	Passività	1.925.148.520	
Approvata da:	Patrimonio netto:	1.820.793.803	
		3.745.942.323	
	Conti d'ordine	278.119.766	
	Totale	4.024.062.089	
	c) Conto economico;		
	Entrate correnti della compet.	4.301.525.343	
	Uscite correnti della compet.	3.882.599.584	+ 418.925.759
	Ammortamenti dell'esercizio	- 29.367.833	
	Anzianità personale dipendente	- 50.000.000	- 79.367.833
	Sopravvenienza attive	+ 399.067.935	
	Sopravvenienze passive	- 18.525.631	+ 380.542.304
	Avanzo economico dell'esercizio 1999	+	720.100.230
	d) Situazione amministrativa:		
	Consistenza di cassa all'inizio dell'esercizio 1999		731.774.181
	Riscossioni:		
Roma, 11	In c/competenza	4.116.835.386	

VERBALE DEL COLLEGIO SINDACALE

**VERBALE DEL COLLEGIO SINDACALE DELL'U.N.I.R.E.
IN DATA 8 MAGGIO 2000 N. 241**

L'anno duemila addì 8 del mese di maggio presso la sede dell'Ente di Via Sommacampagna n. 9, alle ore 15,30, si è riunito il Collegio Sindacale dell'U.N.I.R.E. con la presenza del Dott. Antonino Di Salvo (Presidente) e dei componenti Dr.ssa Beatrice Mazzotti, la Dr.ssa Santa Soria ed il Dott. Antonino De Simone.

Il Dott. Elio Pisani è assente giustificato.

Alla riunione è presente la Dr.ssa Piera Maggi Nardone, Consigliere della Corte dei Conti.

L'avvenuta incorporazione, a decorrere dal 1° gennaio 2000, ai sensi del comma 1 dell'art. 7 del Decreto Legislativo 29 ottobre 1999 n. 449, nell'Unire degli Enti tecnici (Ente Nazionale Corse al Trotto, Ente Nazionale per il Cavallo Italiano, Società degli Steeple Chases d'Italia e Jockey Club Italiano) ha comportato la cessazione degli organi di amministrazione e di controllo degli Enti medesimi al 31/12/1999, essendo l'Unire subentrata nelle funzioni svolte da questi ultimi ed, in particolare, in tutti i diritti ed obblighi e nei rapporti giuridici attivi e passivi.

Pertanto questo Collegio è tenuto a relazionare, ai sensi dell'art. 32 comma II° del D.P.R. 696/79 sui conti consuntivi degli Enti incorporati.

Il Collegio con proprio verbale n. 236 del 13 marzo 2000, ha già proceduto a verificare i saldi dei singoli Conti di Tesoreria e Postali dei quattro Enti Tecnici incorporati, così come risultanti al 31/12/1999, rilevandone la coincidenza.

Il Collegio ha preso visione delle risultanze di Bilancio dei singoli Enti verificandone le scritture contabili, trascritte nei Libri giornali degli Enti medesimi al 31/12/1999.

Tali risultanze sono evidenziate nei prospetti riepilogativi allegati alle relazioni amministrative del Commissario dell'Unire, redatte per ciascuno degli Enti Tecnici incorporati.


Il Collegio ritiene di non poter esprimersi in ordine alla regolarità ed economicità della gestione in quanto il controllo della gestione medesima rientrava nella competenza dei Collegi Sindacali dei rispettivi Enti.

Alle ore 17,00 la seduta è tolta.


Letto, approvato e sottoscritto.

IL COLLEGIO SINDACALE


Dott. Antonino Di Salvo



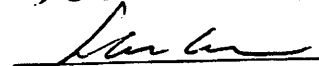
Dr.ssa Beatrice Mazzotti



Dr.ssa Santa Soria



Dott. Antonino De Simone




U. N. I. R. E.

UNIONE NAZIONALE INCREMENTO RAZZE EQUINE

**BILANCIO CONSUNTIVO
per l'anno 1999**

STEEPLE CHASES D'ITALIA

IL COMMISSARIO
(Guido Matesi D'Eril)



ROMA

19 Aprile 2000

STEEPLE CHASES D'ITALIA**Bilancio consuntivo anno 1999****a) Rendiconto finanziario:**

entrate correnti	4.301.525.343		
uscite correnti	<u>3.882.599.584</u>	+	418.925.759
entrate in c/capitale	107.301.862		
uscite in c/capitale	<u>110.631.200</u>	-	3.329.338
<u>Avanzo finanziario della competenza</u>		+	415.596.421
entrate per partite di giro	1.135.006.984		
uscite per partite di giro	<u>1.135.006.984</u>	=	

b) Situazione patrimoniale

Consistenza al 31/12/1999:

<u>Attività:</u>	3.745.942.323
Conti d'ordine	<u>278.119.766</u>
Totale	<u>4.024.062.089</u>
Passività	1.925.148.520
Patrimonio netto	<u>1.820.793.803</u>
	3.745.942.323
Conti d'ordine	<u>278.119.766</u>
Totale	<u>4.024.062.089</u>

c) Conto economico:

entrate correnti della competenza	4.301.525.343		
uscite correnti della competenza	<u>3.882.599.584</u>	+	418.925.759

ammortamenti dell'esercizio	-	29.367.833	
quota dell'esercizio per fondo indennità			
anzianità personale dipendente	-	<u>50.000.000</u>	- 79.367.833
sopravvenienze attive	+	399.067.935	
sopravvenienze passive	-	18.525.631	+ <u>380.542.304</u>
Avanzo economico dell'esercizio 1999			+ <u>720.100.230</u>

d) Situazione amministrativa:

consistenza di cassa all'inizio dell'esercizio 1999 731.774.181

riscossioni:

in c/competenza 4.116.835.386

in c/residui 1.637.161.244 + 5.753.996.630

pagamenti:

in c/competenza 3.888.820.823

in c/residui 1.521.503.902 - 5.410.324.725

consistenza di cassa alla fine dell'esercizio 1999 + 1.075.446.086

residui attivi:

degli esercizi precedenti 264.793.379


dell'esercizio 1.426.998.803 + 1.691.792.182

residui passivi:

degli esercizi precedenti 48.527.790

dell'esercizio 1.237.496.945 - 1.286.024.735

avanzo di amm.ne al termine dell'esercizio 1999 + 1.481.213.533



SITUAZIONE AMMINISTRATIVA

Consistenza della cassa all'inizio dell'esercizio		1999	L.	731.774.181
Riscossioni	{	in c/ competenza	L.	4.116.835.386
		in c/ residui	P.	1.637.161.244
				<u>5.753.996.630</u>
Pagamenti	{	in c/ competenza	L.	3.888.820.823
		in c/ residui	P.	1.521.503.902
				<u>5.410.324.725</u>
Consistenza della cassa alla fine dell'esercizio			L.	<u>1.075.446.086</u>
Residui attivi	{	degli esercizi precedenti	L.	264.793.379
		dell'esercizio	P.	1.426.998.803
				<u>1.691.792.182</u>
Residui passivi	{	degli esercizi precedenti	L.	48.527.790
		dell'esercizio	P.	1.237.496.945
				<u>1.286.024.735</u>
Avanzo		d'amministrazione alla fine dell'esercizio . . . 1999 . . .	L.	<u>1.481.213.533</u>

DISAVANZO

XIV LEGISLATURA — DISEGNI DI LEGGE E RELAZIONI — DOCUMENTI

ENTRATE

Cof. di cont.	CAPITULO	DENOMINAZIONE	GESTIONE DI COMPETENZA						DIFFER.	
			PREVISIONI				SOMME ACCERTATE			
			INIZIALE	Variazioni in +	Variazioni in -	DEFINITIVE	RISCUSSE	DA RISCOUERE		TOTALE
		TITOLO I								
		ENTRATE CONTRIBUTIVE								
		Capitolo I								
		ALLOTTEME INTRACASSA A CARICO DEI MUTUI IN CARICO E/O INCASSI								
		QUOTE E CONTRIBUTI ASSOCIATIVI								
1.01.01.0		Quote associate per l'APL 1 (SARL)	1.423.000	----	1.423.000	760.000	760.000	760.000	800.000	----
1.01.02.0		Quote associate mutuarie APPL 1 (SARL)	37.600.000	----	----	37.600.000	22.690.000	6.405.000	30.295.000	----
		TOTALE TITOLO I	39.023.000	----	1.423.000	37.760.000	24.250.000	6.665.000	30.915.000	----
		Capitolo II								
		CONTRIBUTI DI PARTECIPAZIONE E/O INCASSI SULL'AMM. DI SERVIZIO (SARL)								
		TOTALE TITOLO II	39.023.000	----	1.423.000	37.760.000	24.250.000	6.665.000	30.915.000	----
		TITOLO III								
		ENTRATE DERIVANTI DA TRASFERIMENTI CORRENTI								
		Capitolo III								
		TRASFERIMENTI DI PARTECIPAZIONE								
1.02.01.0										
		Capitolo IV								
		TRASFERIMENTI DI PARTECIPAZIONE								
1.02.02.0										
		Capitolo V								
		TRASFERIMENTI DI PARTECIPAZIONE E/O INCASSI SULL'AMM. DI SERVIZIO (SARL)								
1.02.03.0										
		Capitolo VI								
		TRASFERIMENTI DI PARTECIPAZIONE E/O INCASSI SULL'AMM. DI SERVIZIO (SARL)								
1.02.04.0										
		CONTRIBUTI E CONCESSI ESOGATI DA STATI PUBBLICI								
1.02.05.0		Contributo U.M.I.L.E. per il completamento dei servizi istituzionali del C.T.A.S.	2.750.000.000	----	284.000.000	2.466.000.000	2.100.000.000	366.000.000	2.466.000.000	----
1.02.06.0		Contributo U.M.I.L.E. per l'impiego dei servizi di gestione e di controllo derivanti dal regolamento delle norme	1.200.000.000	----	----	1.200.000.000	700.000.000	500.000.000	1.200.000.000	----
		TOTALE TITOLO III	3.950.000.000	----	284.000.000	3.666.000.000	2.800.000.000	866.000.000	3.666.000.000	----
		TITOLO IV								
		ALTRE ENTRATE								
		Capitolo VII								
		ENTRATE DERIVANTI DALLA PRESTAZIONE DI SERVIZI								
3.07.01.0		Concessione e rinnovo oneri annessi (CAPL 151)	16.000.000	----	----	16.000.000	16.870.000	550.000	17.420.000	1.420.000
3.07.02.0		Concessione e rinnovo oneri (CAPL 149)	135.000.000	5.000.000	----	140.000.000	146.516.500	5.290.000	149.926.500	9.926.500
3.07.03.0		Concessione e rinnovo oneri e qualifiche (CAPL 149-150-151-152)	150.000.000	----	5.000.000	145.000.000	147.650.000	2.060.000	150.710.000	5.710.000
3.07.04.0		Regolarizzazione oneri (CAPL 150)	5.000.000	----	----	5.000.000	4.760.000	620.000	5.420.000	420.000
3.07.05.0		Previdenza oneri in più (CAPL 151)	50.000.000	----	----	50.000.000	51.699.600	37.280.000	73.979.600	3.979.600
3.07.06.0		Previdenza oneri (CAPL 151)	2.000.000	----	----	2.000.000	1.750.000	50.000	1.800.000	----
3.07.07.0		Diritti per gestione di oneri (CAPL 151)	15.050.000	----	----	15.050.000	----	11.100.000	11.100.000	----
		PROVENTI DERIVANTI DALLA EDIZIONE DI PUBBLICAZIONI UFFICIALI								
3.07.08.0		Pubblicazioni ufficiali	10.000.000	----	----	10.000.000	7.100.000	2.321.000	9.314.000	----
3.07.09.0		Pubblicazioni varie	----	----	----	----	----	----	----	----
3.07.10.0		Pubblicazioni programmate dalle norme (CAPL 151)	10.000.000	----	----	10.000.000	----	8.079.000	9.079.000	----

XIV LEGISLATURA — DISEGNI DI LEGGE E RELAZIONI — DOCUMENTI

ENTRATE

CAPITOLO		GESTIONE DI COMPETENZA							
Codificazione	DENOMINAZIONE	PREVISIONI				SOMME ACCERTATE			DIFFER.
		INIZIALE	Variazioni in +	Variazioni in -	DEFINITIVE	RISCOSE	DA RISCOVERE	TOTALE	
3.07.11.0	REALIZZI PER Cessione DI MATERIALI: Realizz per rottami e materiali ferri etc.	---	---	---	---	---	---	---	---
		3.0.050.000	5.000.000	5.000.000	419.050.000	365.569.100	63.181.000	428.750.100	21.470.100
	Capitolo VIII RISORSE E REDDITI PATRIMONIALI								
3.08.01.0	Interessi e redditi su titoli e rendite fissi	---	---	---	---	---	---	---	---
3.08.02.0	Interessi su titoli a breve e depositi e conti correnti	---	---	---	---	---	---	---	---
		22.000.000	---	7.000.000	15.000.000	5.970.000	9.130.000	9.130.000	---
	Capitolo IX RISORSE E REDDITI SU VALORI MOBILIARI								
3.09.01.0	Interessi e redditi su azioni	---	---	---	---	---	---	---	---
		50.000.000	---	---	50.000.000	28.645.000	21.355.000	45.140.000	15.140.000
	Capitolo X RISORSE E REDDITI SU VALORI MOBILIARI								
	ENTRATE EVENTUALI								
3.10.01.0	Plus minus	---	---	---	---	---	---	---	---
		50.000.000	---	---	50.000.000	30.000.000	20.000.000	117.000.000	65.130.000
3.10.02.0	Entrate straordinarie per vendite di titoli	---	---	---	---	---	---	---	---
		5.000.000	---	---	5.000.000	---	4.000.000	4.000.000	300.000
3.10.03.0	Altre entrate	---	---	---	---	---	---	---	---
		---	---	---	---	---	---	---	---
3.10.04.0	Entrate da donazioni	---	---	---	---	---	---	---	---
		---	---	---	---	---	---	---	---
3.10.05.0	Entrate da contributi	---	---	---	---	---	---	---	---
		---	---	---	---	---	---	---	---
3.10.06.0	Entrate da altri contributi	---	---	---	---	---	---	---	---
		---	---	---	---	---	---	---	---
	TOTALE TITOLO III	518.130.000	5.000.000	12.000.000	511.130.000	436.574.600	168.035.600	604.610.200	102.268.750
	TOTALE ENTRATE CORRENTI	4.506.950.000	5.000.000	297.040.000	4.814.570.000	3.528.074.600	1.310.700.400	4.838.775.000	702.268.750
	TITOLO IV ENTRATE PER ALIENAZIONE DI BENI PATRIMONIALI E RISCOSSIONE DI CREDITI								
	Capitolo XI								
4.11.01.0	Alienazione immobili e diritti reali	---	---	---	---	---	---	---	---
		---	---	---	---	---	---	---	---
	Capitolo XII								
4.12.01.0	Alienazione di immobili, impianti, attrezzature e macchinari	---	---	---	---	---	---	---	---
		2.000.000	---	---	2.000.000	373.000	21.800	397.200	---
	Capitolo XIII								
4.13.01.0	Realizz di titoli emessi o garantiti dallo Stato o enti locali	---	---	---	---	---	---	---	---
4.13.02.0	Riscossione di altri titoli di credito	---	---	---	---	---	---	---	---
		---	---	---	---	---	---	---	---
	Capitolo XIV								
4.14.01.0	Prelevamenti di depositi	---	---	---	---	---	---	---	---
4.14.02.0	Riscossione di prestiti di cui a breve termine	---	---	---	---	---	---	---	---
		20.000.000	---	5.000.000	15.000.000	9.793.478	---	9.793.478	---
4.14.03.0	Ritiro di depositi a camera presso terzi	---	---	---	---	---	---	---	---
		---	---	---	---	---	---	---	---
4.14.04.0	Riscossione di crediti diversi (dal T.F.R.)	---	---	---	---	---	---	---	---
4.14.05.0	Riscossione di mutui	---	---	---	---	---	---	---	---
		12.000.000	85.200.000	---	97.200.000	94.980.812	2.130.372	97.111.184	---
		32.000.000	85.200.000	5.000.000	119.200.000	104.774.000	2.130.372	121.904.372	---
	TOTALE TITOLO IV	34.000.000	85.200.000	5.000.000	114.200.000	105.347.890	2.152.972	121.500.862	---

XIV LEGISLATURA — DISEGNI DI LEGGE E RELAZIONI — DOCUMENTI

ANNEE	GESTIONE DEI RESIDUI ATTIVI						GESTIONE DI CASSA				TOTALE DEI RESIDUI ATTIVI AL TERMINE DELL'ESERCIZIO
	INIZIO ESERCIZIO	RISCOLTI	DA RISCOUERE	TOTALE	VARIAZIONI		PREVISIONI	RISCOSSIONI	DIFFERENZE RISPETTO ALLE PREVISIONI		
					in +	in -			in +	in -	
2.769.000	54.273.000	10.725.000	43.260.000	62.585.000	8.310.000	----	415.000.000	364.294.100	8.146.500	38.822.400	107.051.000
5.442.409	9.645.531	9.645.531	----	9.645.531	----	----	15.000.000	14.613.740	615.710	----	3.587.320
5.442.409	9.645.531	9.645.531	----	9.645.531	----	----	15.000.000	14.613.740	615.710	----	3.587.320
----	19.365.310	17.756.780	6.459.881	24.216.661	4.851.351	----	30.000.000	46.402.171	16.402.171	----	22.857.141
----	19.365.310	17.756.780	6.459.881	24.216.661	4.851.351	----	30.000.000	46.402.171	16.402.171	----	22.857.141
----	106.644.600	35.137.500	80.184.600	115.372.100	14.547.500	5.220.000	52.000.000	71.577.500	19.577.500	----	160.844.600
----	2.850.000	----	2.850.000	2.850.000	----	----	3.000.000	----	----	7.000.000	6.850.000
580.000	----	----	----	----	----	----	580.000	----	----	580.000	----
580.000	109.894.600	35.137.500	83.234.600	118.222.100	14.547.500	5.220.000	55.580.000	71.577.500	19.577.500	7.580.000	167.801.600
8.788.409	192.180.441	81.314.811	133.354.481	214.669.399	27.708.051	5.220.000	515.580.000	517.888.511	24.741.811	42.632.400	201.300.130
15.853.409	1.474.340.441	1.369.789.811	136.269.481	1.497.059.299	28.168.051	5.450.000	4.819.360.000	4.821.614.511	56.691.811	954.172.100	1.176.800.130
1.405.000	----	----	----	----	----	----	2.000.000	373.600	----	1.626.400	23.600
5.906.500	----	----	----	----	----	----	15.000.000	9.797.478	----	5.202.522	----
9.815.000	----	----	----	----	----	----	5.000.000	----	----	5.000.000	----
80.816	258.096	258.096	----	258.096	----	----	97.200.000	95.238.908	----	1.961.092	2.130.372
5.906.500	1.151.024	813.024	----	918.024	----	----	2.815.000	117.200.000	104.012.128	17.187.872	1.100.000
2.800.000	3.273.500	328.500	----	362.000	----	----	2.815.000	110.200.000	105.405.928	13.794.072	2.150.000

XIV LEGISLATURA — DISEGNI DI LEGGE E RELAZIONI — DOCUMENTI

ENTRATE

Collocazione	CAPITOLO DENOMINAZIONE	GESTIONE DI COMPETENZA							DIFF.
		PREVISIONI				SOMME ACCERTATE			
		INIZIALE	Variazioni in +	Variazioni in -	DEFINITIVE	RISCOSE	DA RISCOVERE	TOTALE	
	TITOLO V								
	ENTRATE DERIVANTI DA TRASFERIMENTI IN CONTO CAPITALE								
5.15.01.0	Capitolo XV TRASFERIMENTI DA ALTRI STATI	---	---	---	---	---	---	---	---
5.15.01.0	Capitolo XVI TRASFERIMENTI DA ALTRI STATI	---	---	---	---	---	---	---	---
5.15.01.0	Capitolo XVII TRASFERIMENTI DA ALTRI STATI	---	---	---	---	---	---	---	---
5.15.01.0	Capitolo XVIII TRASFERIMENTI DA ALTRI STATI	---	---	---	---	---	---	---	---
	TOTALE TITOLO V	---	---	---	---	---	---	---	---
	TITOLO VI								
	ACCERTAMENTI DI PRELIEVI								
6.05.01.0	Capitolo XIX RISERVE DI RISERVA	---	---	---	---	---	---	---	---
6.05.01.0	Capitolo XX ACCERTAMENTO DI ALTRI RISERVE FINANZIARIE	---	---	---	---	---	---	---	---
6.05.01.0	Capitolo XXI ESTENSIONI DI CREDITI	---	---	---	---	---	---	---	---
	TOTALE TITOLO VI	---	---	---	---	---	---	---	---
	TOTALE ENTRATE IN CONTO CAPITALE	34.000.000	85.200.000	5.000.000	114.200.000	105.147.899	2.153.972	107.301.857	---
	TITOLO VII								
	PARTE DI GIRO								
7.22.01.0	Capitolo XXII Entrate derivanti da partite di giro								
7.22.01.0	Riserve erariali	400.000.000	---	---	400.000.000	382.302.821	---	382.102.823	---
7.22.02.0	Riserve previdenziali e assicurazioni	85.000.000	5.000.000	---	90.000.000	76.486.974	---	76.486.974	---
7.22.03.0	Riserve diverse	15.000.000	7.000.000	---	22.000.000	17.158.940	---	17.158.940	---
7.22.04.0	Trattamenti per conto di terzi	9.500.000	---	---	9.500.000	1.022.162	---	1.022.162	---
7.22.05.0	Riserve per somme pagate per conto di terzi	25.000.000	---	---	25.000.000	23.918.890	1.615.720	25.532.610	532.610
7.22.06.0	Partite in sospeso	600.000.000	---	---	600.000.000	109.448.700	205.165.729	314.613.168	---
7.22.07.0	Provvista agli allevatori (art. 87)	---	---	---	---	---	---	---	---
7.22.08.0	Assicurazioni professionali e altri (art. 88-92)	560.000.000	---	---	560.000.000	139.827.060	177.353.024	317.180.144	---
7.22.09.0	Mutua facoltà ed altri (art. 93)	---	---	---	---	---	---	---	---
	TOTALE PARTITE DI GIRO	1.687.500.000	12.000.000	---	1.699.500.000	750.862.807	384.144.152	1.135.006.984	532.610
	TOTALE	6.228.450.000	102.200.000	302.040.000	6.028.610.000	4.116.835.386	1.426.998.803	5.543.834.189	102.803.353

XIV LEGISLATURA — DISEGNI DI LEGGE E RELAZIONI — DOCUMENTI

USCITE

b Codificazione	CAPITOLO DENOMINAZIONE	GESTIONE DI COMPETENZA							
		PREVISIONI				SOMME IMPEGNATE			DIFFER.
		INIZIALE	Variazioni in +	Variazioni in -	DEFINITIVE	PAGATE	DA PAGARE	TOTALE	
TITOLO I SPESA CORRENTE Capitolo I Spesa per il personale militare									
1.01.01.0	Aree per il personale alle presidenze	30.000.000		15.000.000	15.000.000	62.455.556	702.020	70.157.476	---
1.01.02.0	Compensi, indennità e rimborso di componenti gli organi politici di rappresentanza	20.000.000			20.000.000	18.957.856	160.000	15.062.856	---
1.01.03.0	Compensi, indennità e rimborsi in relazione al servizio di condotta	20.000.000			20.000.000	6.539.441	6.367.725	12.907.166	---
		130.000.000		15.000.000	115.000.000	90.947.741	7.209.745	98.157.486	---
Capitolo II Spesa per il personale in servizio									
1.02.01.0	Stipendi ed altri emolpi del personale	555.000.000	10.000.000		575.000.000	574.415.556		574.415.550	---
1.02.02.0	Compensi per lavoro straordinario	140.000.000	45.000.000		185.000.000	162.847.411	20.500.000	142.347.411	---
1.02.03.0	Indennità e rimborsi spese trasferte per incarichi all'estero	25.000.000			25.000.000	9.278.500	250.000	9.278.500	---
1.02.04.0	Indennità e rimborsi spese trasferte per incarichi all'estero	6.000.000			6.000.000	1.428.500		1.428.500	---
1.02.05.0	Indennità e rimborsi spese trasferte per incarichi all'estero								---
1.02.06.0	Oneri previdenziali ed assicurativi a carico dell'ente	255.000.000			255.000.000	179.470.588	38.607.030	218.077.618	---
1.02.07.0	Altre uscite sociali a carico dell'ente								---
1.02.08.0	Costi per il personale in servizio alle spese per servizi di tutti i livelli di amministrazione	20.000.000			20.000.000	12.312.000		12.312.000	---
		1.011.000.000	55.000.000		1.066.000.000	840.110.661	59.406.075	999.516.736	---
Capitolo III Spesa per il personale in servizio									
1.03.01.0	Costi per il personale in servizio								
Capitolo IV Spesa per il personale in servizio									
1.04.01.0	Acquisto di libri, riviste e giornali ed altre pubblicazioni	20.000.000		5.000.000	15.000.000	4.504.200		5.504.200	---
1.04.02.0	Spese per l'acquisto di materiali di consumo e per il noleggio di materiale tecnico	25.000.000			25.000.000	22.174.500	2.771.070	24.945.570	---
1.04.03.0	Spese tipografiche	20.000.000			20.000.000	16.572.000		16.572.000	---
1.04.04.0	Spese di rappresentanza	25.000.000			25.000.000	9.144.600		9.144.600	---
1.04.05.0	Spese per il funzionamento di commissioni, comitati ecc.	50.000.000	55.000.000		105.000.000	51.196.100	15.549.000	64.658.255	---
1.04.06.0	Spese per accertamenti sanitari	15.000.000			15.000.000		1.000.000	3.000.000	---
1.04.07.0	Acquisto vestiario e di calzature								---
1.04.08.0	Fitti di locali	195.000.000			195.000.000	155.135.327		185.135.327	---
1.04.09.0	Pulizie locali e riscaldamento	55.000.000			55.000.000	35.500.000	3.738.000	38.845.000	---
1.04.10.0	Manutenzione, riparazione e adattamento di locali e relativi impianti	50.000.000		20.000.000	30.000.000	11.330.800	15.415.200	26.745.800	---
1.04.11.0	Spese postali, telegrafiche e telefoniche	150.000.000			150.000.000	138.367.000	4.743.300	143.442.300	---
1.04.12.0	Spese per studi, ricerche e servizi								---
1.04.13.0	Spese per l'organizzazione e la partecipazione a congressi, simposi, mostre ed altre manifestazioni	50.000.000			50.000.000	16.058.057	840.000	10.896.057	---
1.04.14.0	Spese per trasporti								---
1.04.15.0	Manutenzione, noleggio ed acquisto di mezzi di trasporto								---
1.04.16.0	Costi d'acqua								---
1.04.17.0	Spese per l'energia elettrica per illuminazione	15.000.000			15.000.000	4.658.000	958.000	10.668.000	---
1.04.18.0	Contribuzioni ed energia elettrica per riscaldamento e spese per la manutenzione degli impianti tecnici								---
1.04.19.0	Onorari e compensi per speciali incarichi	35.000.000			35.000.000	13.199.460	240.000	13.439.460	---
1.04.20.0	Trasporti e facilitazioni	5.000.000			5.000.000	2.405.300		2.405.300	---
1.04.21.0	Primi di assicurazione	30.000.000		10.000.000	20.000.000	3.350.000		3.350.000	---
1.04.22.0	Spese per la meccanizzazione dei servizi	30.000.000			30.000.000	720.000	16.720.000	17.440.000	---
1.04.23.0	Spese pubblicitarie	1.000.000			1.000.000				---
	TOTALI	771.000.000	55.000.000	35.000.000	791.000.000	515.503.571	89.888.510	576.392.084	---
Capitolo V Spesa per il personale in servizio									
1.05.01.0	Controllo e disciplina delle uscite	800.000.000			800.000.000	623.496.471	176.500.000	799.996.471	---
1.05.02.0	Controllo contabile	400.000.000			400.000.000	400.000.000		400.000.000	---

XIV LEGISLATURA — DISEGNI DI LEGGE E RELAZIONI — DOCUMENTI

ANNEE	GESTIONE DEI RESIDUI PASSIVI					GESTIONE DI CASSA				TOTALE DEI RESIDUI PASSIVI AL TERMINE DELL'ESERCIZIO	
	BILIZIO ESERCIZIO	PAGATI	DA PAGARE	TOTALE	VARIAZIONI		PREVISIONI	PAGAMENTI	DIFFERENZE RISPETTO ALLE PREVISIONI		
					in +	in -			in +		in -
4.862.524	702.350	702.350	----	702.350	----	----	75.000.000	70.157.808	----	4.842.196	702.020
4.907.150	963.018	963.018	----	963.018	----	----	20.000.000	15.915.868	----	4.084.137	140.000
7.092.834	6.512.220	6.512.220	----	6.512.220	----	----	25.000.000	13.051.661	----	11.948.339	6.367.723
16.842.508	8.177.588	8.177.588	----	8.177.588	----	----	120.000.000	99.125.335	----	20.874.665	7.209.749
564.450	8.538.968	4.831.045	----	4.831.045	----	3.707.940	880.000.000	578.248.595	----	753.405	----
1.852.545	149.260.175	149.260.175	----	149.260.175	----	----	200.000.000	212.107.588	22.107.588	----	20.508.043
15.074.475	1.305.750	1.305.750	----	1.305.750	----	----	25.000.000	10.932.275	----	14.067.725	299.000
4.351.404	----	----	----	----	----	----	7.000.000	1.438.596	----	5.561.404	----
36.922.339	69.069.385	67.348.385	----	67.348.385	----	1.621.000	265.000.000	246.816.968	----	18.163.034	38.807.030
7.688.000	----	----	----	----	----	----	20.000.000	12.312.000	----	7.688.000	----
66.483.263	222.194.298	222.743.339	----	222.743.339	----	5.450.240	1.187.000.000	1.162.854.071	22.107.588	46.253.565	59.406.073
8.495.800	----	----	----	----	----	----	17.000.000	5.504.200	----	11.495.800	----
54.430	907.272	907.272	----	907.272	----	----	20.000.000	22.939.500	----	3.060.500	2.771.070
3.428.000	1.104.000	1.104.000	----	1.104.000	----	----	21.000.000	17.478.000	----	3.324.000	----
15.655.340	205.200	205.200	----	205.200	----	----	30.000.000	9.348.860	----	20.450.140	----
40.341.745	12.389.865	10.726.843	----	10.726.843	----	1.663.000	108.000.000	61.835.260	----	46.284.745	12.549.860
12.000.000	----	----	----	----	----	----	20.000.000	----	----	20.000.000	3.000.000
9.864.873	----	----	----	----	----	----	197.000.000	185.135.327	----	11.864.873	----
16.164.900	4.229.520	7.868.000	1.071.360	3.759.360	----	1.964.180	58.000.000	38.437.271	----	17.562.778	4.309.440
3.254.120	11.232.479	7.890.900	----	7.890.900	----	3.301.678	40.000.000	19.321.400	----	20.678.520	15.415.200
6.357.700	7.538.550	7.538.550	----	7.538.550	----	----	135.000.000	148.835.650	----	8.164.450	4.343.300
35.103.248	2.652.000	2.652.000	----	2.652.000	----	----	70.000.000	12.708.052	----	57.291.245	840.000
4.332.000	1.938.000	1.938.000	----	1.938.000	----	----	16.000.000	11.637.000	----	4.363.000	963.000
21.560.540	25.745.805	5.245.900	13.944.900	19.190.800	----	8.555.000	40.000.000	18.433.260	----	21.354.840	14.184.900
2.594.700	----	----	----	----	----	----	7.000.000	2.403.300	----	4.594.700	----
16.650.080	----	----	----	----	----	----	45.000.000	3.350.000	----	41.650.080	----
12.560.000	----	----	----	----	----	----	30.000.000	720.000	----	29.280.000	18.220.000
1.000.000	----	----	----	----	----	----	1.000.000	----	----	1.000.000	----
214.607.010	69.498.686	49.996.367	15.016.280	56.012.647	----	13.483.839	879.000.000	538.500.161	----	322.499.839	75.904.770
3.523	193.915.025	192.853.222	----	192.853.222	----	1.261.806	930.000.000	816.149.899	----	433.659.301	176.500.000
61.866.907	58.130.973	58.130.973	----	58.130.973	----	1.935.104	520.000.000	458.130.873	----	63.869.027	----

XIV LEGISLATURA — DISEGNI DI LEGGE E RELAZIONI — DOCUMENTI

USCITE

Codificazione	CAPITOLO DENOMINAZIONE	GESTIONE DI COMPETENZA							DIFFERENZA
		PREVISIONI				SOMME IMPEGNATE			
		INIZIALE	Variazioni in +	Variazioni in -	DEFINITIVE	PAGATE	DA PAGARE	TOTALE	
1.05.03.0	Corpi e uffici	50.000.000	----	----	50.000.000	31.204.200	746.400	31.950.600	----
1.05.04.0	Pubblicazioni ufficiali	170.000.000	----	----	170.000.000	123.332.240	17.827.520	139.240.760	----
1.05.05.0	Spese per corsi e qualificazioni professionali	900.000.000	65.000.000	215.000.000	750.000.000	57.061.934	630.030.000	687.061.934	----
1.05.06.0	Contributi e oneri ad organismi ufficiali nazionali ed internazionali	----	50.000.000	----	50.000.000	37.907.500	12.092.500	50.000.000	----
1.05.07.0	Contributi diversi	----	----	----	----	----	----	----	----
		3.320.000.000	315.000.000	215.000.000	3.220.000.000	1.271.032.351	837.266.420	2.108.268.771	----
	Categoria VI Trasferimenti passivi								
1.06.01.0	Contributi, contributi, oneri ed oneri a fondo perduto	----	----	----	----	----	----	----	----
1.06.02.0	Interventi autorizzati in favore del personale in servizio di quale tenuto dal servizio e dalle loro famiglie	10.600.000	----	----	10.600.000	10.600.000	----	10.600.000	----
1.06.03.0	Quote indennitarie al personale per la perdita dell'impiego o per altri motivi per indennità concessa per causa di servizio	----	----	----	----	----	----	----	----
		10.600.000	----	----	10.600.000	10.600.000	----	10.600.000	----
	Categoria VII Oneri straordinari								
1.07.01.0	Interessi passivi	----	----	----	----	----	----	----	----
1.07.02.0	Spese e commesse straordinarie	300.000	----	----	300.000	20.000	----	20.000	----
		300.000	----	----	300.000	20.000	----	20.000	----
	Categoria VIII Oneri straordinari								
1.08.01.0	Imposta, tasse e tributi vari	50.000.000	30.162.000	162.000	80.000.000	55.451.600	24.000.000	79.451.600	----
		50.000.000	30.162.000	162.000	80.000.000	55.451.600	24.000.000	79.451.600	----
	Categoria IX Prestazioni straordinarie e servizi straordinari								
1.09.01.0	Risarcimento danni diversi	15.000.000	----	----	15.000.000	10.137.900	55.000	10.192.900	----
		15.000.000	----	----	15.000.000	10.137.900	55.000	10.192.900	----
	Categoria X Spese non classificate in altre voci								
1.10.01.0	Spese per titoli, servizi, rimborsamenti ed oneri	30.000.000	----	----	10.000.000	----	----	----	----
1.10.02.0	Fondi di riserva	85.000.000	----	45.000.000	40.000.000	----	----	----	----
1.10.03.0	Oneri vari straordinari	1.500.000	----	----	1.500.000	----	----	----	----
1.10.04.0	Spese di gestione corrente	----	----	----	----	----	----	----	----
		86.500.000	----	45.000.000	51.500.000	----	----	----	----
	TOTALE TITOLO I - SPESE CORRENTE	4.484.400.000	255.162.000	310.162.000	4.349.400.000	2.892.773.871	989.825.750	3.882.599.584	----
	TITOLO II SPESE DI CONTO CAPITALE								
	Categoria XI Acquisizione di beni di natura di opere di pubblica utilità								
2.11.01.0	Acquisizione di beni di natura di opere di pubblica utilità	----	----	----	----	----	----	----	----
	Categoria XII Acquisizione di immobilizzazioni tecniche								
2.12.01.0	Acquisizione di impianti, attrezzature e macchinari	5.000.000	----	----	5.000.000	----	----	----	----
2.12.02.0	Riparazioni, trasformazioni e manutenzione straordinaria di impianti, attrezzature e macchinari	----	----	----	----	----	----	----	----
2.12.03.0	Acquisizione di autoveicoli	----	----	----	----	----	----	----	----
2.12.04.0	Grandi manutenzioni ordinarie	----	----	----	----	----	----	----	----
2.12.05.0	Acquisizione di mobili e macchine di ufficio	40.000.000	30.000.000	----	70.000.000	28.488.000	32.143.200	60.631.200	----
2.12.06.0	Concessione cavalli in comodato	45.000.000	30.000.000	----	75.000.000	28.488.000	32.143.200	60.631.200	----

XIV LEGISLATURA — DISEGNI DI LEGGE E RELAZIONI — DOCUMENTI

SENZE	GESTIONE DEI RESIDUI PASSIVI						GESTIONE DI CASSA				TOTALE DEI RESIDUI PASSIVI AL TERMINE DELL'ESERCIZIO
	INIZIO ESERCIZIO	PAGATI	DA PAGARE	TOTALE	VARIAZIONI		PREVISIONI	PAGAMENTI	DIFFERENZE RISPETTO ALLE PREVISIONI		
					in +	in -			in +	in -	
18.049.400	9.659.370	9.659.370	----	9.659.370	----	----	55.000.000	40.863.570	----	14.136.430	746.400
30.740.740	102.088.400	102.088.400	----	102.088.400	----	233.680	260.000.000	224.186.960	----	35.813.040	17.927.520
60.272.066	715.928.693	426.657.424	----	426.657.424	----	289.269.265	1.200.000.000	483.719.358	----	716.280.642	630.000.000
—	—	—	—	—	—	—	50.000.000	27.907.500	----	22.092.500	12.092.500
111.731.229	1.083.655.583	787.953.705	----	787.953.705	----	295.699.879	3.035.000.000	2.858.958.080	----	976.041.920	837.266.420
—	—	—	—	—	—	—	—	—	—	—	—
—	10.300.000	10.300.000	----	10.300.000	----	—	17.000.000	20.900.000	3.900.000	—	—
—	—	—	—	—	—	—	—	—	—	—	—
—	10.300.000	10.300.000	----	10.300.000	----	—	17.000.000	20.900.000	3.900.000	—	—
—	—	—	—	—	—	—	—	—	—	—	—
280.000	—	—	—	—	—	—	300.000	20.000	—	280.000	—
280.000	—	—	—	—	—	—	300.000	20.000	—	280.000	—
548.400	1.241.548	250.548	----	250.548	----	991.000	81.000.000	55.702.148	----	25.297.852	24.000.000
548.400	1.241.548	250.548	----	250.548	----	991.000	81.000.000	55.702.148	----	25.297.852	24.000.000
4.807.100	15.000	15.000	----	15.000	----	—	20.000.000	10.152.900	----	9.847.100	55.000
4.807.100	15.000	15.000	----	15.000	----	—	20.000.000	10.152.900	----	9.847.100	55.000
10.000.000	—	—	—	—	—	—	20.000.000	—	—	20.000.000	—
40.000.000	—	—	—	—	—	—	40.000.000	—	—	40.000.000	—
1.500.000	—	—	—	—	—	—	2.000.000	—	—	2.000.000	—
51.500.000	—	—	—	—	—	—	62.000.000	—	—	62.000.000	—
1.466.800.416	1.401.080.709	1.070.436.791	15.016.280	1.085.453.051	----	315.325.658	5.401.300.000	3.984.212.825	26.087.529	1.463.094.96	1.003.842.010
—	—	—	—	—	—	—	—	—	—	—	—
—	—	—	—	—	—	—	—	—	—	—	—
7.000.000	—	—	—	—	—	—	7.000.000	—	—	7.000.000	—
—	—	—	—	—	—	—	—	—	—	—	—
9.282.800	58.788.000	58.788.000	----	58.788.000	----	—	130.000.000	87.275.000	----	42.724.000	32.143.200
14.162.800	58.788.000	58.788.000	----	58.788.000	----	—	130.000.000	87.275.000	----	42.724.000	32.143.200

XIV LEGISLATURA — DISEGNI DI LEGGE E RELAZIONI — DOCUMENTI

USCITE

Collocazione	CAPITOLO DENOMINAZIONE	GESTIONE DI COMPETENZA							DIFFERENZA in +
		PREVISIONI				SOMME IMPEGNATE			
		INIZIALE	Variazioni in +	Variazioni in -	DEFINITIVE	PAGATE	DA PAGARE	TOTALE	
	Capitolo XIII								
2.13.01.0	Contribuzioni ed oneri di natura straordinaria	---	---	---	---	---	---	---	---
2.13.02.0	Acquisti titoli emessi o garantiti dallo Stato ed amminis.	---	---	---	---	---	---	---	---
2.13.03.0	Acquisti di altri titoli di credito	---	---	---	---	---	---	---	---
	Capitolo XIV								
	Contribuzioni in conto di anticipazioni								
2.14.01.0	Variazioni in spesa	---	---	---	---	---	---	---	---
2.14.02.0	Contribuzioni di prestiti ed anticipazioni a breve termine	60.000.000	---	20.000.000	40.000.000	---	---	---	---
2.14.03.0	Depositi a cauzione	5.000.000	---	---	5.000.000	---	---	---	---
2.14.04.0	Concessione di crediti diversi - Accio T.F.R.	50.000.000	---	---	50.000.000	---	50.000.000	50.000.000	---
2.14.05.0	Concessione mutui	100.000.000	---	100.000.000	---	---	---	---	---
		155.000.000	---	120.000.000	35.000.000	---	50.000.000	50.000.000	---
	Capitolo XV								
2.15.01.0	Immobilità di pertinenza o strumentali al personale assunto dal servizio	---	---	---	---	---	---	---	---
	TOTALE TITOLO II	155.000.000	30.000.000	120.000.000	170.000.000	28.488.000	22.143.200	110.631.200	---
	TITOLO III								
	ESTINZIONI DI MUTUI E ANTICIPAZIONI								
	Capitolo XVI								
3.16.01.0	Riduzione di mutui	---	---	---	---	---	---	---	---
	Capitolo XVII								
3.17.01.0	Anticipazioni passivo	---	---	---	---	---	---	---	---
	Capitolo XVIII								
3.18.01.0	Riduzione di anticipazioni	---	---	---	---	---	---	---	---
	Capitolo XIX								
3.19.01.0	Riduzione alle diverse anticipazioni di anticipazioni	---	---	---	---	---	---	---	---
	Capitolo XX								
3.20.01.0	Estinzioni mutui diversi	---	---	---	---	---	---	---	---
	TOTALE TITOLO III	---	---	---	---	---	---	---	---
	TOTALE SPESE IN CONTO CAPITALE	155.000.000	30.000.000	120.000.000	170.000.000	28.488.000	22.143.200	110.631.200	---
	TITOLO IV								
	PARTE DI CDO								
	Capitolo XXI								
	Spese per servizio di conto di credito								
4.21.01.0	Riduzione mutui	400.000.000	---	---	400.000.000	345.268.000	36.834.623	342.102.623	---
4.21.02.0	Riduzione prestiti e anticipazioni	85.000.000	5.000.000	---	90.000.000	66.991.794	9.493.100	76.486.874	---
4.21.03.0	Riduzione diverse	15.000.000	1.000.000	---	22.000.000	17.158.980	---	17.158.980	---
4.21.04.0	Trattamento a favore di terzi	2.500.000	---	---	2.500.000	1.359.080	584.405	1.943.485	---
4.21.05.0	Spese pagate per conto di terzi	25.000.000	---	---	25.000.000	23.915.660	1.616.950	25.532.610	532.610
4.21.06.0	Partite in sospeso	600.000.000	---	---	600.000.000	246.378.041	68.234.127	314.612.168	---
4.21.07.0	Previdenze agli allievi (Art. 97)	---	---	---	---	---	---	---	---
4.21.08.0	Ammissioni professionali e dilettanti (Art. 98-99)	560.000.000	---	---	560.000.000	265.487.434	51.702.710	317.190.144	---
4.21.09.0	Mutui emessi ed allievi professionali (Art. 100)	---	---	---	---	---	---	---	---
	TOTALE PARTITE DI CDO	1.632.500.000	12.000.000	---	1.632.500.000	966.558.989	168.447.995	1.138.002.994	532.610
	TOTALE	6.351.900.000	297.162.000	430.162.000	6.218.900.000	3.898.820.823	1.239.416.845	5.128.237.768	532.610

ATTIVITA'

	<u>CONSISTENZA</u>		<u>DIFFERENZA</u>	
	al 1/1/1999	al 31/12/1999	+	-
<u>Disponibilità liquide</u>				
Banca	----	----	----	----
Tesoreria	584.933.766	1.075.446.086	490.512.320	----
c/c postale	146.840.415	----	----	146.840.415
	731.774.181	1.075.446.086	490.512.320	146.840.415
<u>Residui attivi</u>				
Crediti verso altri Enti	1.277.950.000	866.000.000	----	411.950.000
Crediti verso i Soci	4.210.000	9.580.000	5.370.000	----
Crediti diversi	567.370.459	816.212.182	248.841.723	----
	1.849.530.459	1.691.792.182	254.211.723	411.950.000
<u>Crediti finanziari</u>				
Mutui al Personale	191.912.848	96.932.036	----	94.980.812
Prestiti al Personale	61.266.052	51.472.574	----	9.793.478
Depositi c/o terzi in contanti	30.000.000	30.000.000	----	----
	283.178.900	178.404.610	----	104.774.290
<u>Fondo liquidazione</u>				
R.A.S. Fondo liq.ne impiegati	321.805.840	318.194.750	----	3.611.090
	321.805.840	318.194.750	----	3.611.090
<u>Immobilizzazioni tecniche</u>				
Mobili e macchine ufficio	315.022.961	350.844.120	35.821.159	----
Impianti attrez. e macchine	122.173.775	122.173.775	----	----
Cavalli di propr. conc. in comodato	----	----	----	----
Oggetti di valore	9.663.200	9.086.800	----	576.400
	446.859.936	482.104.695	35.821.159	576.400
<u>TOTALE ATTIVITA'</u>	<u>3.633.149.316</u>	<u>3.745.942.323</u>	<u>780.545.202</u>	<u>667.752.195</u>
<u>CONTI D'ORDINE</u>				
Fondo int. prev. impieg.	208.736.565	228.646.438	19.909.873	----
Conto cauzioni di terzi	47.991.328	49.473.328	1.482.000	----
Beni in regime di leasing	----	----	----	----

<u>PASSIVITA'</u>				
	<u>CONSISTENZA</u>		<u>DIFFERENZA</u>	
	al 1/1/1999	al 31/12/1999	+	-
<u>Residui passivi</u>				
Debiti diversi	1.898.692.632	1.287.944.735	----	610.747.897
	1.898.692.632	1.287.944.735	----	610.747.897
<u>Fondo liquidazione</u>				
R.A.S. Fondo liquid. impiegati	321.805.840	318.194.750	----	3.611.090
	321.805.840	318.194.750	----	3.611.090
<u>Poste rettificative dell'attivo</u>				
Fondo ammortamento impianti attrezzature e macchinari	120.527.395	122.173.775	1.646.380	----
Fondo ammortamento automezzi Mobili e macchine ufficio	191.429.876	196.835.260	5.405.384	----
Fondo ammortamento cavalli	----	----	----	----
	311.957.271	319.009.035	7.051.764	614.358.987
<u>Totale passività</u>	2.532.455.743	1.925.148.520	7.051.764	614.358.987
<u>PATRIMONIO NETTO</u>				
Avanzo economico esercizi precedenti	1.100.693.573	1.100.693.573	----	----
Avanzo economico dell'esercizio	----	720.100.230	720.100.230	----
	1.100.693.573	1.820.793.803	720.100.230	----
<u>TOTALE A PAREGGIO</u>	3.633.149.316	3.745.942.323	727.151.994	614.358.987
<u>CONTI D'ORDINE</u>				
Fondo integ. prev. impiegati	208.736.565	228.646.438	19.909.873	----
Conto cauzioni di terzi	47.991.328	49.473.328	1.482.000	----
Beni in regime di leasing	----	----	----	----

