

SENATO DELLA REPUBBLICA

XIV LEGISLATURA

Doc. XV
n. 129

RELAZIONE DELLA CORTE DEI CONTI

AL PARLAMENTO

sulla gestione finanziaria degli Enti sottoposti a controllo
in applicazione della legge 21 marzo 1958, n. 259

ISTITUTO NAZIONALE DI OTTICA APPLICATA
(I.N.O.A.)

(Esercizio 2001)

Comunicata alla Presidenza il 23 dicembre 2002

INDICE

Determinazione della Corte dei Conti n. 83/2002 del 17 dicembre 2002	Pag.	5
Relazione sul risultato del controllo eseguito sulla gestione finanziaria dell'Istituto nazionale di ottica applicata (I.N.O.A.) per l'esercizio 2001.	»	7
DOCUMENTI ALLEGATI:		
<i>Esercizio 2001:</i>		
Relazione del Collegio dei Revisori	»	45
Bilancio consuntivo	»	51
Relazione al conto consuntivo	»	101

Determinazione n. 83/2002

LA CORTE DEI CONTI

IN SEZIONE DEL CONTROLLO SUGLI ENTI

nell'adunanza del 17 dicembre 2002;

visto il testo unico delle leggi sulla Corte dei conti approvato con regio decreto 12 luglio 1934, n. 1214;

vista la legge 21 marzo 1958, n. 259;

visto il decreto del Presidente della Repubblica in data 30 novembre 1954, con il quale l'Istituto nazionale di ottica (ora denominato «Istituto nazionale di ottica applicata» - I.N.O.A.) è stato sottoposto al controllo della Corte dei conti;

visto il conto consuntivo dell'Ente suddetto, relativo all'esercizio finanziario 2001, nonché le annesse relazioni del Presidente e del Collegio dei revisori, trasmessi alla Corte in adempimento dell'articolo 4 della citata legge n. 259 del 1958;

esaminati gli atti;

udito il relatore, Consigliere dottor Giovanni Casciani e, sulla sua proposta, discussa e deliberata la relazione con la quale la Corte, in base agli atti ed agli elementi acquisiti, riferisce alle Presidenze delle due Camere del Parlamento il risultato del controllo eseguito sulla gestione finanziaria dell'Ente predetto per l'esercizio 2001;

ritenuto che, assolto così ogni prescritto incombente, possa, a norma dell'articolo 7 della citata legge n. 259 del 1958, darsi corso alla comunicazione alle dette Presidenze, oltre che del conto consuntivo – corredato delle relazioni degli organi amministrativi e di revisione – della relazione come innanzi deliberata, che alla presente si unisce perchè ne faccia parte integrante;

P. Q. M.

comunica, a norma dell'articolo 7 della legge n. 259 del 1958, alle Presidenze delle due Camere del Parlamento, insieme con il conto consuntivo per l'esercizio 2001 – corredato delle relazioni degli organi amministrativi e di revisione – dell'Istituto nazionale di ottica applicata (I.N.O.A.), l'unita relazione con la quale la Corte riferisce il risultato del controllo eseguito sulla gestione finanziaria dell'Ente stesso.

L'ESTENSORE

f.to Giovanni Casciani

IL PRESIDENTE

f.to Luigi Schiavello

RELAZIONE SUL RISULTATO DEL CONTROLLO ESEGUITO SULLA GESTIONE FINANZIARIA DELL'*ISTITUTO NAZIONALE DI OTTICA APPLICATA - I.N.O.A.* (già *I.N.O.*) PER L'ESERCIZIO 2001

SOMMARIO

Premessa. - 1. Generalità. - 2. Gli organi. - 3. Il personale. - 4. Le finalità istituzionali. - 5. Finanziamenti. - 6. Il conto finanziario. - 7. Il conto economico. - 8. La situazione patrimoniale. - 9. La situazione amministrativa. - 10. Considerazioni conclusive.

PREMESSA

Con la presente relazione la Corte dei conti riferisce ai sensi dell'art.7 della legge 21 marzo 1958, n. 259 il risultato del controllo eseguito sulla gestione finanziaria dell'Istituto nazionale di ottica applicata (I.N.O.A.), relativa all'esercizio 2001 ¹.

Al riguardo, si fa presente che l'Istituto di cui trattasi è stato sottoposto al controllo della Corte dei conti, a norma dell'art. 2 della citata legge n. 259 del 1958.

L'istituzione e l'evoluzione dell'Istituto sono state oggetto di trattazione nelle relazioni precedenti, alle quali va fatto rinvio.

Il presente documento, evidenziando l'esercizio 2001, effettua riferimento, per l'opportuno raffronto, al precedente esercizio 2000, con richiamo, altresì, agli eventi significativi intervenuti sino a data corrente.

Conviene, infine, ricordare l'importante rappresentazione della premessa del precedente referto attestante che, a decorrere dalla data di entrata in vigore del D.L.vo 29 settembre 1999, n. 381, l'originario Istituto nazionale di ottica (I.N.O.) ha assunto, a norma dell'art. 7, comma 5, di detto decreto legislativo, l'indicata denominazione di Istituto nazionale di ottica applicata (I.N.O.A.).

¹ Per gli esercizi precedenti, cfr. da ultimo la determinazione n. 78/2001, esercizi 1997-2000, Atti parlamentari XIV Legislatura, Documento XV, n. 44.

1. Generalità

Prima di esaminare l'attività gestionale dell'I.N.O.A., è bene ricordare che nel precedente referto, relativo agli esercizi dal 1997 al 2000, sono state dettagliatamente riportate le osservazioni attinenti all'exkursus storico dell'Istituto, al corrispondente quadro normativo ed alla composizione e competenze degli organi.

In questo paragrafo, pertanto, è opportuno riportare in argomento sinteticamente alcune delle dette osservazioni utili al fine della illustrazione dei dati sul presente esercizio del 2001.

Ciò premesso, va innanzitutto ricordato che l'Istituto nazionale di ottica è sorto nel 1930, acquisendo contestualmente il compito di svolgere, nel settore dell'ottica, attività di ricerca scientifica, di didattica e di propaganda, nonché di consulenza e collaudo per conto di Amministrazioni pubbliche e private.

Tenuto conto, peraltro, che l'attività e l'organizzazione dell'Istituto sono state disciplinate, in dettaglio, negli statuti dell'Ente, conviene sottolineare che l'ultimo statuto in questione è stato approvato con D.P.R. 21 novembre 1985, n. 1050, su proposta del Ministro della pubblica istruzione.

Un adeguamento della disciplina statutaria si è poi reso necessario dopo le intervenute innovazioni del quadro normativo generale di riferimento, per cui una significativa importante valenza ha assunto da ultimo il recente decreto 4 maggio 2001 del Presidente dell'Istituto concernente l'emanazione del Regolamento di organizzazione e funzionamento dell'Istituto nazionale di ottica applicata, avvenuta ai sensi dell'art. 8, comma 4, della legge 9 maggio 1989, n. 168.

La rilevanza di detto Regolamento, che ha già avuto un sintetico approfondimento nel precedente referto, merita comunque un ulteriore dettagliato esame anche in questa relazione sull'esercizio dello stesso anno 2001 in cui detto Regolamento è stato emanato.

Infatti, è entrato in vigore il giorno della sua pubblicazione nella Gazzetta Ufficiale n. 112 del 16 maggio 2001.

In particolare, hanno una significativa valenza al riguardo la definizione della natura e dei compiti dell'Istituto, i corrispondenti principi generali di organizzazione e funzionamento, il piano di attività e l'indicazione e funzionalità degli organi.

L'art. 1 del Regolamento definisce l'Istituto nazionale di ottica applicata (I.N.O.A., Istituto o Ente), avente sede in Firenze, come ente di ricerca a carattere non strumentale con personalità giuridica di diritto pubblico e con autonomia scientifica, organizzativa, finanziaria e contabile.

I compiti dell'Istituto precisati nell'art. 1 cit. e la previsione degli organi contenuta nel successivo art. 4 saranno evidenziati nei paragrafi della presente relazione concernenti, rispettivamente, le finalità istituzionali e gli organi.

Particolare valenza in argomento acquisisce, infine, l'art. 3 del Regolamento medesimo, il quale, in tema di Piano di attività, stabilisce che l'INOA opera sulla base di un Piano triennale di attività a carattere scorrevole in coerenza con il PNR di cui all'art. 1 del D.L.vo 5 giugno 1998, n. 204, tenendo conto anche dei programmi di ricerca dell'Unione europea.

2. Gli organi

Come precisato dall'art. 4 del vigente Regolamento di organizzazione e funzionamento dell'Istituto nazionale di ottica applicata, di cui al citato decreto 4 maggio 2001, sono organi dell'Ente:

- il Presidente;
- il Consiglio direttivo;
- Il Comitato di consulenza scientifica;
- Il Collegio dei revisori dei conti.

Con riferimento agli indicati organi, regolarmente in carica, è opportuno evidenziare in questo referto alcune principali e fondamentali competenze, così come ridiscipline dal nuovo Regolamento.

Il Presidente stabilisce, unitamente al Consiglio direttivo, gli obiettivi programmatici generali dell'attività dell'Ente e le direttive per il conseguimento dei fini istituzionali. Promuove, altresì, lo sviluppo delle attività dell'INOA e cura i rapporti esterni con le istituzioni e amministrazioni pubbliche, con le istituzioni di ricerca e di alta cultura, a livello nazionale e internazionale, adottando, inoltre, nell'esercizio delle proprie competenze gli atti che impegnano l'Istituto verso l'esterno, attribuitigli dalla legge e dai regolamenti.

Il Consiglio direttivo svolge, a sua volta, funzioni d'indirizzo, di programmazione e di verifica dell'andamento delle attività dell'Istituto.

Il Comitato di consulenza scientifica esprime, entro trenta giorni dalla trasmissione, parere sul piano di attività triennale e sui relativi aggiornamenti annuali, svolgendo anche attività consultiva e istruttoria su ogni argomento di carattere scientifico relativo all'attività dell'Ente a seguito di richiesta del Consiglio direttivo, che stabilisce, altresì, il termine entro cui il parere deve essere reso e decorso il quale ne può prescindere.

Il Collegio dei revisori dei conti, oltre allo svolgimento delle funzioni di cui all'art. 2403 del codice civile, per quanto compatibile, vigila sulla gestione finanziaria, economica e patrimoniale.

In conclusione, per quanto concerne l'assetto di organizzazione dell'INOA, conviene dopo riportare anche i compiti delle altre strutture organizzative.

Preliminarmente va evidenziato che il Direttore generale svolge, fra l'altro, "compiti di supporto agli organi dell'Istituto, di supporto amministrativo alle attività delle strutture nelle quali si articola l'Istituto, nonché tutti i compiti amministrativi correlati con le attività istituzionali".

A proposito delle "strutture", è opportuno ribadire, attese la rilevanza, la descrizione riportata nel precedente referto, evidenziando che i compiti delle strutture medesime, gli strumenti per realizzare le attività programmatiche, i relativi livelli di autonomia scientifica, finanziaria, di gestione e organizzativa, nonché le procedure per l'attribuzione delle relative responsabilità, da effettuarsi successivamente ad una valutazione comparativa delle candidature presentate per la nomina dei soggetti preposti, sono specificate nel decreto di costituzione, previa deliberazione del Consiglio direttivo, sulla base delle proposte del Presidente e sentito il Comitato di consulenza scientifica.

Nell'ambito, inoltre, di ulteriori strutture assume valenza il Collegio di Istituto costituente un organismo di coordinamento gestionale e di raccordo tra gli organi d'indirizzo e i responsabili della gestione, nonché predisponente la proposta di Piano triennale di attività e la proposta di Piano operativo annuale.

Un organismo collegiale nominato dal Consiglio direttivo, a sua volta, svolge la funzione di valutazione e controllo strategico di cui all'art. 6 del decreto legislativo 30 luglio 1999, n. 286.

Detto Consiglio direttivo nomina, altresì, il Comitato interno di valutazione scientifica, il quale, ai sensi dell'art. 10, comma 1, lett. c) del decreto legislativo 29 settembre 1999, n. 381, ha il compito di valutare i

risultati scientifici e tecnologici dell'attività complessiva dell'Istituto e delle sue singole strutture.

Va segnalata, infine, la costante operatività delle unità organiche "Ottica quantistica, Metrologia ottica e Optoelettronica", tra le quali risultano ripartite le linee di ricerca dell'Istituto, come peraltro puntualmente evidenziato nei consuntivi scientifici.

In particolare, con riguardo alle strutture preposte ai controlli di gestione ed alla valutazione scientifica delle attività, si sottolinea l'urgenza della loro costituzione e di un sollecito funzionamento, indispensabili per conseguire un complessivo miglioramento gestionale, fra l'altro, nei prodotti e nei servizi resi all'utenza.

3. Il Personale

La pianta organica dell'Istituto - invariata negli ultimi anni nella dotazione organica di 63 unità, più il Direttore generale - è stata determinata dal Consiglio di amministrazione con deliberazione n. 231 del 30 aprile 1993, approvata dall'Autorità di vigilanza, in ottemperanza a quanto previsto nell'accordo sindacale reso esecutivo dal D.P.R. 12 febbraio 1991, n. 171, richiamato successivamente nell'art. 5, comma 25, della legge 24 dicembre 1993, n. 537.

Il contenuto di detta pianta organica risulta nella tabella che segue.

Va, però, innanzitutto precisato che la pianta organica ed il numero dei dipendenti in servizio non sono riportati, come negli anni precedenti, nel conto consuntivo 2001.

Comunque, alcuni importanti dati in materia sono desumibili dai bilanci di previsione degli esercizi 2001 e 2002.

In particolare, conviene anticipare che in quello preventivo del 2001 è presentato, con riferimento alla situazione del personale dipendente, il Direttore generale ed una consistenza organica di 61 unità, con riduzione conseguentemente di due posti d'organico.

Ciò premesso, viene ora riportata l'indicata pianta organica dell'Istituto approvata nel 1993, essendo opportuno fare riferimento, per un attento esame della dotazione organica e del numero dei dipendenti in servizio nell'esercizio 2001, anche a taluni dati degli anni precedenti, oltre a quelli desumibili dai citati bilanci preventivi del 2001 e 2002.

PIANTA ORGANICA DELIBERATA NEL 1993

Livello professionale	Qualifica	Dotazione organica
I	Dirigente di ricerca	7
II	Primo ricercatore	13
III	Ricercatore	13
III	Dirigente	1
IV	Collaboratore T.E.R.	1
IV	Funzionario di amministrazione	1
V	Collaboratore T.E.R.	2
V	Funzionario di amministrazione	1
V	Collaboratore di amministrazione	1
VI	Collaboratore T.E.R.	2
VI	Operatore tecnico	1
VI	Collaboratore di amministrazione	1
VII	Operatore tecnico	3
VII	Collaboratore di amministrazione	2
VII	Operatore di amministrazione	2
VIII	Operatore tecnico	4
VIII	Ausiliario tecnico	1
VIII	Operatore di amministrazione	2
IX	Ausiliario tecnico	1
IX	Operatore di amministrazione	3
X	Ausiliario tecnico	1
		63

I dipendenti in servizio, nel periodo 1997-2000 oggetto del precedente referto, sono risultati in numero molto inferiore (41 + D.G. nel 1997; 43 nel 1998 e nel 2000; 44 nel 1999), con conseguente sussistenza di numerosi posti d'organico scoperti.

E' stato riportato, invece, nel bilancio preventivo 2002 che "l'INOA avrà al 31 dicembre 2001 56 dipendenti di ruolo + il D.G., oltre ad avvalersi della collaborazione di associati, borsisti e assegnisti di ricerca".

Per il 2002 si sono previste 10 assunzioni a tempo indeterminato e a tempo determinato di personale amministrativo, tecnico e ricercatore a vari livelli.

Nello stesso bilancio preventivo 2002 sono indicati gli ulteriori previsti incrementi triennali di 20 unità (10 nel 2002, 6 nel 2003 e 4 nel 2004).

In conclusione, dai detti dati numerici si evince chiaramente la tendenza per esigenze di servizio a ricoprire significativamente i posti di dotazione organica, comprendendovi, peraltro, anche le assunzioni a tempo determinato.

Nella descrizione, infine, dei criteri seguiti nella formulazione delle previsioni per l'esercizio finanziario 2002 viene precisato di essersi recentemente provveduto, oltre che a varare il Regolamento 4 maggio 2001 di organizzazione e funzionamento, a riorganizzare i programmi, lo spazio, le attrezzature ed il personale secondo un criterio che mediasse tra i vecchi ed i nuovi compiti istituzionali dell'Ente.

Premesse queste precisazioni in tema di dotazione organica e di dipendenti in servizio, conviene ora descrivere nella seguente tabella le corrispondenti spese dell'esercizio 2001 in esame, raffrontate con quelle del 2000:

COSTO PER IL PERSONALE

(in milioni di lire)

	2000	2001
Stipendi ed altri assegni fissi al personale del ruolo tecnico-professionale	2.171,6	2.265,7
Stipendi ed altri assegni fissi al personale del ruolo amministrativo	421,2	384,2
Compensi per lavoro straordinario e per miglioramento dell'efficienza	169,2	177,9
Spese per borse di studio e assegni di ricerca	404,2	582,0
Indennità e rimborso spese trasporto ad associati (all'interno ed estero) e borsisti	8,2	56,3
Indennità e rimborso spese trasporto per missioni all'interno e all'estero	59,0	72,9
Oneri previdenziali e assistenziali	661,6	688,5
Spese per servizi sociali	81,4	99,0
Spese per distribuzione utili su contratti	4,9	21,5
Spese per la formazione del personale	6,9	7,3
Competenze accessorie a ricercatori, tecnologi e dirigenti amministrativi	17,6	6,5
Spese per funzionamento ARAN	0,2	-
Adempimenti per il personale dipendente - legge 626 e accantonamento per rinnovo contrattuale	1,2	560,0
Indennità di anzianità	200,0	200,0
TOTALE	4.207,2	5.121,8
<i>Differenza % su totale anno precedente</i>	-0,16	21,73

Con riferimento ai dati riportati nella suesposta tabella, occorre innanzitutto precisare che la voce dell'indennità di anzianità rientra, come risulta dal conto economico degli esercizi, nelle componenti che non danno luogo a movimenti finanziari, con la denominazione "quota dell'esercizio per l'adeguamento del fondo indennità anzianità personale".

Pertanto, eccettuata la voce di detta indennità, tutte le altre sopra indicate sono ricomprese nelle spese correnti dei rendiconti finanziari e specificamente nella categoria II concernente gli oneri per il personale in attività di servizio.

Le spese di personale ricomprese nelle spese correnti della gestione di competenza, nonché evidenziate nelle relazioni illustrative ai conti consuntivi per l'esercizio finanziario in esame e quello antecedente portato a raffronto, sono le seguenti, con indicazione anche delle incidenze percentuali sulla spesa complessiva, depurata delle partite di giro:

2000	=	4.007,2 milioni	- pari a circa il 36%
2001	=	4.921,8 milioni	- pari a circa il 36,5%

Dai dati sopra esposti, non comprensivi dell'indennità di anzianità, emerge chiaramente un consistente incremento della spesa per il personale nell'esercizio 2001 (+ 914,6 milioni) rispetto all'anno precedente, nel quale anche vi era stato un incremento in riferimento alla spesa della specie dell'esercizio 1999, ma di consistenza minore (+ 242,9 milioni).

Ciò che al riguardo assume una significativa valenza è la prosecuzione della dilatazione della spesa ripartita tra le varie voci indicate nella tabella suesposta.

La voce "Adempimenti per il personale dipendente - legge n. 626", riportata nell'esercizio 2000 come nell'antecedente esercizio 1999 con rispettivi importi di soli 1,2 e 1,0 milioni ed assente in quelli precedenti dal 1996 al 1998, è stata nell'esercizio 2001 affiancata da quella che concerne l'accantonamento per rinnovo contrattuale, che ne ha elevato il livello al più consistente importo di 560,0 milioni.

Ulteriore incidenza sull'aumento di cui trattasi può sicuramente avere anche un possibile maggiore numero di dipendenti connesso all'ampliamento dell'attività dell'Istituto.

Comunque, nonostante il riportato aumento di spesa del personale nel 2001 - riscontrabile in quasi tutte le voci contenute nella tabella in esame - è agevole dedurre che gli importi di alcune di dette voci sono maggiori nell'esercizio 2000, quali le competenze accessorie a ricercatori, tecnologici e dirigenti amministrativi (17,6 milioni nel 2000 e 6,5 milioni nel 2001), nonché le spese per funzionamento ARAN (0,2 milioni nel solo 2000), ma significativa valenza acquisiscono, nel raffronto in considerazione, soprattutto gli importi maggiori riferiti alle spese ed altri assegni fissi al personale, che sono superiori di 94,1 milioni nel 2001 rispetto all'anno precedente relativamente al personale del ruolo tecnico-professionale, ma

sono inferiori per quanto concerne quello del ruolo amministrativo di 37 milioni.

In conclusione, a parte queste indicazioni riferite alle singole voci, va ribadito che, per le ragioni sopra delineate, nell'esercizio 2001 il costo per il personale, a prescindere dall'importo peraltro identico di 200 milioni dell'indennità di anzianità, è superiore di quasi 915 milioni.

4. Le finalità istituzionali

A seguito sia della riforma del D.L.vo 29 settembre 1999, n. 381 che ha precisato le finalità istituzionali dell'INOA, nonché della conseguente emanazione del citato Regolamento del 4 maggio 2001, con specifico riferimento all'art. 1, le rilevanti finalità istituzionali sono:

a) predisporre e attuare programmi di attività, ricerca e sviluppo nei campi dell'ottica compresa la qualificazione e certificazione dei sistemi ottici e delle sue applicazioni, ivi incluse quelle industriali, anche in collaborazione con università, enti, consorzi partecipati o costituiti o altri soggetti pubblici e privati, nazionali, comunitari e internazionali;

b) partecipare alla elaborazione, al coordinamento e all'esecuzione di programmi di ricerca comunitari e internazionali;

c) rendere disponibili per la comunità scientifica i risultati delle attività e dei programmi di ricerca;

d) curare e promuovere la valorizzazione, lo sviluppo pre-competitivo, il trasferimento tecnologico e la diffusione dei risultati delle ricerche e degli studi svolti in proprio o in collaborazione con altri soggetti pubblici e privati, italiani e stranieri;

e) svolgere, anche attraverso assegnazione di borse o di premi di studio e di ricerca, ovvero in convenzione con le università, attività di formazione specialistica e di formazione continua, permanente e ricorrente, non universitaria, universitaria, post-universitaria e post-dottorato di ricercatori e tecnici;

f) fornire a soggetti pubblici e privati, nell'ambito del perseguimento delle proprie finalità, attività di consulenza, di ricerca e di formazione, di supporto tecnico-scientifico, nonché servizi, nei campi dell'ottica e delle applicazioni industriali dell'ottica.

Pertanto, l'INOA, come normativamente puntualizzato, può stipulare, per il perseguimento delle proprie finalità, contratti con soggetti pubblici e

privati, convenzioni o accordi con enti ed organismi pubblici e privati, nazionali ed internazionali, potendo, altresì, partecipare, anche promuovendone la costituzione, in società, consorzi e fondazioni, tenuto conto, peraltro, che ai consorzi medesimi è applicabile l'art. 8 del decreto legislativo 29 settembre 1999, n. 381.

Con specifico riferimento, inoltre, alle indicate unità organiche - alle quali sono collegate, come puntualmente evidenziato nei consuntivi scientifici, le linee di ricerca dell'Istituto - va sottolineata l'attività scientifica svolta lungo gli indirizzi dell'Ottica quantistica che approfondisce lo studio dei fenomeni caotici e delle loro complessità, della Metrologia ottica caratterizzata da diverse finalità, nonché dell'Optoelettronica, avente come obiettivo primario lo sviluppo nel campo industriale e della biomedica.

E' importante sottolineare, altresì, in argomento parte della missione dell'INOA riportata dettagliatamente in un preventivo di attività per l'anno 2002, adottato nel corso del 2001.

La missione è quella di combinare una storia pluridecennale, ma anche un'attualità, di eccellenza scientifica in settori quali l'Ottica quantistica, la Metrologia ottica, l'Optoelettronica, documentata da un elevato numero di pubblicazioni su riviste di livello internazionale e da un'autorevole presenza di ricercatori INOA in prestigiose posizioni di società scientifiche e strutture editoriali di riviste internazionali.

A livello di paese, però, la presenza di prestigiosi ma frammentati gruppi di ricerca non si è tradotta in un adeguato impatto applicativo.

Inoltre, la missione dell'INOA è quella di combinare un'antica tradizione di servizio al sistema produttivo, nonché una nuova missione di promozione della competitività internazionale del sistema produttivo nazionale in comparti qualificanti delle tecnologie chiave abilitanti intersettoriali.

E' opportuno, infine, riportare sinteticamente nella seguente tabella il rapporto tra le entrate correnti e le spese per la gestione riguardanti il personale e l'acquisto di beni e servizi - che ricomprendono gli oneri

sostenuti per le iniziative istituzionali - con evidenziazione anche delle quote d'incidenza percentuale delle seconde sulle prime:

(in milioni di lire)

Esercizio	Entrate	Spese per personale e per funzionamento	Incidenza %
2000	Correnti L. 11.569,5	a) spese per il personale L. 4.007,2	34,63
		b) spese per beni di consumo e servizi L. 2.595,5	<u>22,43</u>
		Totale	57,06
2001	Correnti L. 12.727,9	a) spese per il personale L. 4.921,8	38,67
		b) spese per beni di consumo e servizi L. 3.996,1	<u>31,39</u>
		Totale	70,06

5. Finanziamenti

Nella tabella che segue, concernente i contributi ordinari e straordinari ed i proventi per attività istituzionale, saranno esposte anche le rispettive incidenze percentuali sul totale delle entrate correnti, fermo restando il rinvio dell'esame analitico dei dati a quanto verrà esposto nella parte dedicata al conto finanziario.

Particolare rilevanza acquisisce nel presente referto, in conformità ai due precedenti, la prevalenza su ogni altro apporto del contributo erogato dallo Stato.

Il progressivo aumento di detto contributo statale negli anni antecedenti a quello del 2000 ha avuto una significativa prosecuzione anche nell'esercizio 2001, oggetto del presente referto.

Infatti, il contributo statale del 2000, pari a lire 10.702,5 milioni, che era più che raddoppiato rispetto al triennio 1994-1996 ed è stato analogamente pressochè il doppio di quelli apportati nel successivo biennio (circa 5.163 milioni nel 1997 e 5.575 milioni nel 1998) ed inoltre ugualmente superiore a quello aumentato nel 1999 (7.300 milioni), è comunque d'importo minore a quello del presente esercizio 2001, pari a lire 11.950 milioni.

In altri termini, dai finanziamenti già indicati in argomento e da quelli che saranno complessivamente riportati nella prossima tabella emergono sia la prevalenza che il progressivo incremento annuale del contributo statale.

Inoltre, con riferimento al trasferimento regionale, una particolare evidenziazione acquisisce il contributo nel solo 2000 dalla Regione Toscana, per cui nel 2001 persiste nuovamente l'inesistenza di trasferimenti correnti da parte delle Regioni.

In nessuno degli anni delineati, inoltre, sono esistiti trasferimenti correnti da parte dei Comuni e delle Province.

Nel raffronto fra i due esercizi 2000 e 2001, infine, emerge la maggioranza nel 2001 del contributo C.N.R. e dei proventi, nell'ambito di quelli di attività istituzionale, per contratti di ricerca, mentre nell'anno precedente sono prevalsi il contributo C.E.E., quello per l'esecuzione di programmi di ricerca ed i proventi, derivanti dalle attività istituzionali, per prove collaudi e consulenze, nonché per altre prestazioni di servizi e di vendita di beni.

Le contribuzioni suesposte ed i proventi esaminati vengono ora riportati nella seguente tabella, nella quale assumono rilevanza le rispettive incidenze percentuali sul totale delle sole entrate correnti :

CONTRIBUTI E PROVENTI ISTITUZIONALI

(in milioni di lire)

	2000		2001	
	Importo	%*	Importo	% *
CONTRIBUTO STATALE	10.702.500.000	92,50	11.950.000.000	93,88
CONTRIBUTO REGIONE TOSCANA	57.500.000	0,49	-	
CONTRIBUTO C.N.R.				
- per ricerca	40.000.000	0,34	127.000.000	0,99
- per investimento	-		-	
CONTRIBUTO CEE				
- per ricerca	348.528.600	3,01	253.093.000	1,98
- per investimento	-		-	
CONTRIBUTO PER L'ESECUZIONE DI PROGRAMMI DI RICERCA	340.000.000	2,93	300.000.000	2,35
PROVENTI ATTIVITA' ISTITUZIONALE				
- prove, collaudi e consulenze	23.061.000	0,19	14.147.000	0,11
- contratti di ricerca	-		38.725.400	0,30
- altre prestazioni servizi e vendita beni	7.990.000	0,06	-	

NOTA: (*) - Incidenza sul totale delle entrate correnti.

L'esame d'insieme ed analitico evidenzia la pressoché totale e crescente dipendenza dell'Ente dai finanziamenti esterni ed in particolare da quelli statali e quindi un modesto grado di autosufficienza.

Appare, inoltre, circoscritta ed in flessione la platea dei soggetti finanziatori, i cui apporti si rivelano significativi - pur se cedenti - nelle risorse comunitarie ed in quelle per l'esecuzione dei programmi di ricerca, mentre mantiene un livello minimo l'apporto delle risorse proprie.

Ribadisce quindi la Corte quanto osservato nel precedente referto e cioè l'esigenza d'incrementare i proventi delle prestazioni dei servizi, sia per il graduale accrescimento dell'autonomia finanziaria, sia per lo sviluppo - attraverso le stesse prestazioni - della finalità statutaria di trasferimento delle conoscenze tecnologiche.

6. Il conto finanziario

La gestione dell'Ente è rappresentata in applicazione delle norme del D.P.R. 18 dicembre 1979 n. 696.

Tenuto conto dell'indicata predominanza dei contributi statali, va precisato nell'illustrazione del conto finanziario dell'esercizio 2001, in confronto con quello precedente del 2000, che tali contributi sono principalmente quelli del Ministero dell'università e della ricerca scientifica e tecnologica (ora Ministero dell'istruzione, dell'università e della ricerca).

In proposito va, altresì, sottolineato che il contributo di detto Ministero - ricompreso nella categoria III (Trasferimenti correnti da parte dello Stato) del titolo II delle entrate, - mentre nel conto consuntivo dell'esercizio finanziario 2000 come in quelli precedenti non presenta alcuna suddivisione, nel conto consuntivo 2001, invece, ha un importo totale di categoria (lire 11.950.000.000) ripartito per il funzionamento (lire 9.550.000.000) e per progetti di ricerca (lire 2.400.000.000).

RENDICONTO FINANZIARIO (*)

(in milioni di lire)

ENTRATE CORRENTI	2000	2001
Trasferimenti da parte dello Stato	10.702,5	11.950,0
Trasferimenti da parte delle Regioni	57,5	-
Trasferimenti da parte di enti pubblici	728,5	680,1
Entrate derivanti dalla vendita di beni e dalla prestazione di servizi	31,1	52,9
Poste correttive e compensative di spese correnti	49,9	14,9
Entrate non classificabili in altre voci	-	30,0
Totale entrate correnti	11.569,5	12.727,9
ENTRATE IN C/ CAPITALE		
Riscossioni di crediti	15,0	4,8
Assunzione di altri debiti finanziari	25,6	-
Totale entrate in c/ capitale	40,6	4,8
Entrate per partite di giro	1.157,7	1.130,8
Totale entrate	12.767,8	13.863,4
Disavanzo finanziario	-	574,2
Totale a pareggio	12.767,8	14.437,6
SPESE CORRENTI		
Spese per gli organi dell'Ente	148,6	170,8
Oneri per il personale in attività di servizio	4.007,2	4.921,8
Spese per l'acquisto beni consumo e servizi	2.595,5	3.996,1
Trasferimenti passivi	-	4,9
Oneri finanziari	0,6	0,8
Oneri tributari	302,2	321,6
Totale spese correnti	7.054,1	9.415,9
SPESE IN C/ CAPITALE		
Acquisizione immobilizzazioni tecniche	4.005,6	3.690,9
Concessione crediti e anticipazioni	200,0	200,0
Indennità anzianità personale cessato dal servizio	13,7	-
Rimborsi anticipazioni passive	25,6	-
Totale spese in c/ capitale	4.244,9	3.890,9
Spese per partite di giro	1.157,7	1.130,8
Totale uscite	12.456,7	14.437,6
Avanzo finanziario	311,1	-
Totale a pareggio	12.767,8	14.437,6

(*) Per effetto degli arrotondamenti le cifre dei totali possono discostarsi da quelle che corrispondono alla somma degli addendi.

L'esposto rendiconto finanziario evidenzia un importo maggiore nell'esercizio 2001, rispetto a quello dell'esercizio 2000, dei totali sia delle entrate correnti e in conto capitale che delle spese correnti, mentre una modesta prevalenza sussiste nel 2000 per le spese in conto capitale.

Va, però, sottolineato che dette differenze fra i due esercizi, pur non essendo d'importi eccessivi, determinano, da un lato, un avanzo finanziario di circa 311 milioni nel 2000 e, dall'altro, un disavanzo finanziario di circa 574 milioni nel 2001, causato da una più accentuata dinamica espansiva degli oneri correnti.

Permane comunque un elevato differenziale positivo tra i flussi correnti, che ha consentito la copertura totale delle spese di investimento del 2000 e parziale di quelle del 2001.

In riferimento alle entrate correnti, è deducibile il maggiore importo nel 2001 dei trasferimenti da parte dello Stato e delle entrate derivanti dalla vendita di beni e dalla prestazione di servizi, nonché delle c.d. entrate non classificabili in altre voci, non riportate nel rendiconto del precedente esercizio.

Viceversa, i trasferimenti da parte delle Regioni sono riportati solo nell'esercizio 2000, nel quale, peraltro, vi è anche un maggiore importo dei trasferimenti da parte di enti pubblici e delle poste correttive e compensative di spese correnti.

Le spese correnti del 2001 sono tutte d'importo superiore e comprendono anche la posta, inesistente nel precedente esercizio, dei trasferimenti passivi, d'importo di quasi 5 milioni.

Quanto sopra esposto ha comportato - nonostante i dati delle entrate correnti e delle spese in conto capitale nonché delle spese per partite di giro, migliori complessivamente nell'esercizio 2001 - l'indicato disavanzo finanziario, cioè un disavanzo di competenza, in quanto costituito dal raffronto delle entrate accertate e delle spese impegnate ricomprese nella gestione di competenza del bilancio.

Si riportano di seguito alcuni indicatori finanziari relativi all'andamento della gestione finanziaria:

INDICE DI SCOSTAMENTO DELLE PREVISIONI INIZIALI DI BILANCIO

(in milioni di lire)

ENTRATE		2000	2001
Accertamenti	a	12.767,8	13.863,4
Previsioni iniziali	b	8.540,0	9.226,5
	Indice a/b	1,49	1,50
USCITE			
Impegni	a	12.456,7	14.437,6
Previsioni iniziali	b	8.540,0	9.226,5
	Indice a/b	1,45	1,56

Il descritto indice di scostamento delle previsioni iniziali di bilancio tende a verificare il rapporto tra queste e gli effettivi stanziamenti di bilancio, cioè gli accertamenti o gli impegni, tenuto conto del valore ottimale del rapporto uguale a 1.

Come anche riportato nel precedente referto, va sottolineato che emergono elementi sintomatici di inadeguata attendibilità delle previsioni.

Si riporta, inoltre, un prospetto dell'indice di velocità di gestione delle spese correnti, il cui dato ottimale è rappresentato dall'unità.

INDICE DI VELOCITA' DI GESTIONE DELLE SPESE CORRENTI

(in milioni di lire)

SPESE CORRENTI		2000	2001
Pagamenti di parte corrente	a	4.700,6	5.092,5
Impegni di parte corrente	b	7.054,1	9.415,9
	Indice a/b	0,66	0,54

L'indice, il cui dato ottimale è rappresentato dall'unità, fornisce elementi sintomatici sulla funzionalità di gestione dell'Ente, che appare in peggioramento.

Conviene, peraltro, analizzare in un altro prospetto il rapporto tra il totale dei pagamenti sia sugli impegni di competenza che sui residui degli esercizi pregressi, fermo restando che il valore dell'esercizio in esame denota un accumulo dei residui passivi.

INDICE DELLA CAPACITA' DI SPESA

(in milioni di lire)

		2000	2001
Pagamenti di competenza	a	6.052,4	6.476,7
Pagamenti residui	b	2.581,9	5.184,6
Impegni di competenza	c	12.456,7	14.437,6
Residui all'1.1.	d	4.945,8	8.630,0
	Indice (a+b/c+d)	0,49	0,50

7. - Il conto economico

Nella tabella che segue sono riportate le risultanze del conto economico relative all'esercizio 2001 in considerazione, tenuto conto del raffronto col precedente esercizio 2000:

CONTO ECONOMICO

(in milioni di lire)

ENTRATE	2000	2001
Correnti		
- trasferimenti correnti	11.488,5	12.630,1
- altre entrate	81,0	97,8
Componenti che non danno luogo a movimenti finanziari:		
A) Variazioni patrimoniali straordinarie:		
- sopravvenienze attive	0,1	4,1
- insussistenze passive	-	135,0
Totale entrate	11.569,6	12.867,0
Disavanzo economico	-	-
Totale a pareggio	11.569,6	12.867,0
SPESE		
Correnti	7.054,1	9.415,9
Componenti che non danno luogo a movimenti finanziari:		
A) Ammortamenti e deperimenti	641,8	779,6
B) Quota dell'esercizio per adeguamento fondo inden. anzianità pers.	200,0	200,0
C) Variazioni patrimoniali straordinarie:		
- sopravvenienze passive	14,8	-
- insussistenze attive	-	-
Totale spese	7.910,7	10.395,5
Avanzo economico	3.658,9	2.471,5
Totale a pareggio	11.569,6	12.867,0

Il sopra riportato conto economico, redatto in conformità al disposto di cui all'art. 35 del D.P.R. 18 dicembre 1979, n. 696, considera movimenti finanziari concernenti la parte corrente del bilancio e movimenti non

finanziari, ma significativi al fine di giungere al risultato economico di esercizio.

Gli indicati movimenti finanziari e movimenti non finanziari presi in considerazione dal conto economico sono entrambi influenti nella determinazione del patrimonio netto dell'Ente.

La prima parte del conto considera le entrate e le spese di parte corrente, accertate nel corso dell'esercizio, mentre la seconda parte del conto stesso individua alcune componenti economiche non finanziarie che operano da correttivi, in senso positivo o negativo, dei risultati finanziari.

A questo punto è opportuno evidenziare innanzitutto che il conto economico dell'esercizio 2001 chiude con un avanzo economico di 2.471,5 milioni, il cui risultato positivo è, però, meno consistente di 1.187,4 milioni di quello dell'esercizio 2000, pari ad un importo (3.658,9 milioni) significativamente maggiore anche a quello del periodo 1997-1999 considerato nel precedente referto.

In conclusione, gli avanzi economici di detto periodo, pari a 102,9 milioni nel 1997, a 850,5 milioni nel 1998 ed a 574,0 milioni nel 1999, hanno avuto nel 2000 un considerevole incremento, al quale ha fatto seguito l'indicata diminuzione dell'avanzo nel 2001.

Pertanto, l'esercizio 2001 ha conseguito un risultato del conto economico di minore significativa consistenza di quello dell'anno precedente, ma è caratterizzato da un esito comunque ugualmente positivo rispetto a quello dell'indicato periodo dal 1997 al 1999.

In altri termini, a parte il raffronto fra i due esercizi in questione, va riconosciuta una positiva valenza nell'avanzo economico di quasi 2 miliardi e mezzo nell'esercizio 2001.

Sia sul totale delle entrate che sul totale delle spese nel conto economico hanno inciso in detto esercizio maggiormente le entrate correnti e le spese correnti.

In definitiva, la tabella suesposta indica dettagliatamente i diversi dati in argomento, tra i quali una significativa valenza acquisiscono gli importi

degli avanzi economici realizzatisi, come già detto, nei due esercizi riportati nella tabella medesima.

Con riferimento, infine, all'indennità di anzianità per il personale, va condivisa la richiesta del Ragioniere generale dello Stato di chiarimenti in merito alle modalità di implementazione del Fondo di liquidazione di detta indennità.

Acquisisce rilevanza, in proposito, per quanto riguarda questo Fondo, la comunicazione del Direttore generale, riportata nel verbale n. 9 del Collegio dei revisori riunitosi nella seduta del 17 maggio 2002, che ancora deve essere fornito dall'I.N.A. Assitalia il prospetto riepilogativo della consistenza del TFR per gli anni 2000-2001 in considerazione dell'aggiornamento dovuto al rinnovo contrattuale.

8. La situazione patrimoniale

Si espone di seguito la situazione patrimoniale dell'INOA al 31 dicembre 2001, con riferimento a quella del 31 dicembre 2000, sottolineando inizialmente che detta situazione è stata predisposta secondo uno schema previsto dall'art. 34 del citato D.P.R. n. 696 del 1979:

SITUAZIONE PATRIMONIALE

(in milioni di lire)

	2000	2001
ATTIVITA'		
Disponibilità liquide	6.766,2	8.403,6
Residui attivi	2.419,4	2.988,3
Crediti bancari e finanziari	2.672,6	2.872,6
Immobilizzazioni tecniche	16.222,8	20.129,8
Totale attività	28.081,0	34.394,3
Conti d'ordine	279,0	279,0
PASSIVITA'		
Residui passivi	8.630,0	11.271,4
Fondi di accantonamenti vari	2.805,3	3.226,2
Poste rettificative dell'attivo	4.686,2	5.465,7
Totale passività	16.121,5	19.963,3
PATRIMONIO NETTO	11.959,5	14.431,0
Totale a pareggio	28.081,0	34.394,3
Conti d'ordine	279,0	279,0

Conviene innanzitutto precisare che, come emerge dalla suindicata tabella, anche nell'anno in considerazione l'attivo è risultato in considerevole aumento.

Ciò premesso, va quindi posto in risalto che il patrimonio netto, pari alla fine del 2001 a 14.431 milioni, è incrementato di circa 2.471 milioni.

Tenuto conto del raffronto in esame fra i due riportati esercizi finanziari, conviene ricordare l'incremento del patrimonio netto dell'esercizio

2000, corrispondente a 11.959,5 milioni, superiore a quelli del periodo precedente dal 1997 al 1999, in cui vi è stato un progressivo aumento degli importi del patrimonio netto in milioni di lire (6.773,2 all'1.1.1997; 6.876,1 al 31.12.1997; 7.726,7 al 31.12.1998 e 8.300,7 al 31.12.1999).

Nell'esercizio oggetto del presente referto, quindi, oltre che ravvisarsi l'indicato favorevole incremento del patrimonio netto di circa 2.471 milioni è chiaramente deducibile che il descritto importo non è inferiore non solo a quello dell'anno precedente, ma neanche a quelli degli indicati tre anni decorrenti dal 1997.

Relativamente alle attività e passività riportate nella tabella della situazione patrimoniale, va osservato quanto segue.

Il raffronto in argomento dei due esercizi in considerazione evidenzia che nel 2001 tra le attività hanno registrato incrementi le poste relative a disponibilità liquide, residui attivi, crediti bancari e finanziari, immobilizzazioni tecniche.

Come riportato nel conto consuntivo dell'esercizio finanziario 2001 sulle disponibilità liquide, si evince che il fondo di cassa esistente al 31 dicembre di detto esercizio presso la contabilità speciale della Banca d'Italia di Firenze ammonta a lire 8.403,6 milioni.

Relativamente alle immobilizzazioni tecniche, è stato precisato che queste comprendono la consistenza patrimoniale di impianti, attrezzature scientifiche e macchinari, quella degli automezzi, il valore dei mobili e macchine d'ufficio e la consistenza libraria.

Le corrispondenti variazioni sono relative a movimenti dell'anno per attrezzature scientifiche e macchinari; movimento dell'anno per mobili e macchine d'ufficio; movimento dell'anno per i libri.

Nell'esame degli aspetti salienti del versante delle passività, va rilevata preliminarmente, nel raffronto fra i due esercizi del 2000 e del 2001, la variazione in aumento dei residui passivi, dei fondi di accantonamento vari e delle poste rettificative dell'attivo.

Tra dette passività incidenza prevalente hanno avuto i residui passivi.

I fondi di accantonamento comprendono l'ammontare del fondo per l'indennità di anzianità al personale, maturato al 31 dicembre 2001.

Le poste rettificative dell'attivo, infine, costituiscono poste figurative che correggono le attività patrimoniali: in particolare, il Fondo ammortamento impianti, attrezzature e macchinari, nonché il Fondo ammortamento automezzi, mobili e macchine.

In conclusione, tenuto conto di tutte le sopra riportate precisazioni, è evidenziabile che la situazione patrimoniale di cui trattasi - con un totale di attività di lire 34.394,3 milioni, cui fa riscontro un totale di passività di lire 19.963,3 milioni, con conseguente positivo risultato del patrimonio netto pari a lire 14.431 milioni - è superiore a quella degli indicati antecedenti esercizi, riportati nell'esame del precedente referto.

9. La situazione amministrativa

La tabella che segue evidenzia i risultati di amministrazione attraverso l'andamento dei flussi delle riscossioni, dei pagamenti e della cassa.

SITUAZIONE AMMINISTRATIVA

(in milioni di lire)

	2000	2001
Consistenza di cassa all'inizio dell'esercizio	3.984,7	6.766,2
Riscossioni:		
- in c/ competenza	11.076,3	12.771,9
- in c/ residui	339,5	526,8
TOTALE	11.415,8	13.298,7
Pagamenti:		
- in c/ competenza	6.052,4	6.476,7
- in c/ residui	2.581,9	5.184,5
TOTALE	8.634,3	11.661,2
Consistenza di cassa alla fine dell'esercizio	6.766,2	8.403,7
Residui attivi:		
- degli esercizi precedenti	727,9	1.896,8
- dell'esercizio	1.691,5	1.091,5
TOTALE	2.419,4	2.988,3
Residui passivi:		
- degli esercizi precedenti	2.225,7	3.310,5
- dell'esercizio	6.404,3	7.960,9
TOTALE	8.630,0	11.271,4
Avanzo di amministrazione fine esercizio	555,6	120,6

Dalla suesposta situazione amministrativa, predisposta ai sensi dell'art. 36 del D.P.R. n. 696 del 1979, emerge, in sintesi, un avanzo di amministrazione di lire 120,6 milioni, di minore entità, oltre che di quello dell'esercizio 2000 (555,6 milioni), anche di quelli degli esercizi 1998 (376,2 milioni) e 1999 (122,2 milioni).

L'avanzo di amministrazione dell'esercizio in esame scaturisce, come è desumibile dal corrispondente conto consuntivo, da un disavanzo di -574 milioni di competenza e dalle variazioni intervenute sui residui, nonchè dall'avanzo dell'esercizio precedente.

Ai crescenti valori positivi della consistenza di cassa concorre il maggiore importo assoluto delle riscossioni sui pagamenti.

Con riferimento alla gestione dei residui, è rilevabile che quelli attivi sono ascesi alla fine del 2000 a 2.419,4 milioni e alla fine del 2001 a 2.988,3 milioni.

I residui passivi, a loro volta, assumono misure rilevanti (8.630,0 milioni a fine esercizio 2000 e 11.271,4 milioni a fine esercizio 2001).

In particolare, va nuovamente evidenziato anche nel presente referto, come nei due referti precedenti, che tra i residui passivi continua a contribuire in modo rilevante alla loro forte entità la somma di lire 1.000.000.000 per fitto locali, provenienti dall'esercizio 1990, impegnata in tutti gli esercizi successivi fino a quello del 2001 per far fronte al canone ricognitorio per la concessione in uso dell'immobile demaniale, sede dell'Istituto.

Con riferimento a tale concessione in locazione all'INOA da parte del Demanio, il Ministero dell'istruzione, dell'università e della ricerca ha chiesto all'Università degli studi di Firenze, con nota trasmessa per conoscenza anche alla Corte dei conti, di manifestare la propria disponibilità al rilascio della concessione in favore dell'INOA dell'edificio sede dell'Istituto, poichè detto Istituto è l'unico utilizzatore e su di esso l'INOA a propria cura e spese dovrà svolgere, come ha già fatto in passato, gli improcrastinabili lavori di manutenzione per la funzionalità ed il miglioramento della sicurezza dell'edificio medesimo.

In argomento, il Collegio dei revisori dei conti ha ribadito che tale somma, come già osservato in precedenti verbali, appare di congruità incerta in ordine all'effettiva consistenza dell'obbligazione, ancora non definita.

Comunque, lo stesso Collegio dei revisori dei conti ha poi evidenziato che il Direttore generale comunica a tale proposito che la situazione sembra essere in via di definizione.

Il Direttore generale, inoltre, ha fatto presente che l'incremento dei residui passivi relativi all'anno 2001 è dovuto, come per gli esercizi finanziari precedenti, ad impegni assunti a fine anno in relazione all'avvenuta erogazione del contributo ministeriale ordinario per un importo maggiore rispetto alle previsioni iniziali.

10. Considerazioni conclusive

1. L'Istituto nazionale di ottica applicata di Firenze (I.N.O.A. - già I.N.O.) ha trasmesso il conto consuntivo dell'esercizio 2001, approvato dal Consiglio direttivo con deliberazione n. 52 del 24 maggio 2002, il cui risultato del riscontro è riferito nella presente relazione.

2. La gestione dell'INOA nell'esercizio 2001 presenta quali risultati finali il disavanzo finanziario di lire 574,2 milioni; l'avanzo di amministrazione di lire 120,6 milioni; l'avanzo economico di lire 2.471,5 milioni, che ha determinato un pari incremento del patrimonio netto, passato da lire 11.959.536.988 a lire 14.431.041.541.

Il Collegio dei revisori dei conti, rilevato che i dati esposti nel conto consuntivo dell'esercizio 2001 coincidono con le risultanze delle scritture contabili di cui all'art. 73 del D.P.R. 18 dicembre 1979, n. 696, ha espresso parere favorevole in ordine all'approvazione di detto conto consuntivo, sempre considerando che i dati esposti sono nella responsabilità dell'Ente.

Come riferito nel precedente referto, va ribadito che, fra le diverse e molteplici osservazioni dei revisori sul conto consuntivo del 2000, particolare evidenziazione merita la segnalazione ripetuta dell'assunzione di prioritario rilievo tra i residui passivi della somma di lire 1.000.000.000 per fitto locali, impegnata nei precedenti esercizi per far fronte al canone ricognitorio per la concessione in uso dell'immobile demaniale, sede dell'Istituto, con conseguente congruità incerta di tale somma in ordine all'effettiva consistenza dell'obbligazione, ancora non definita.

Una positiva considerazione acquisisce, quindi, l'indicata comunicazione a tale proposito del Direttore generale secondo cui la situazione sembra essere in via di definizione.

3. Nel verbale del Collegio dei revisori del 17 maggio 2002 è riaffermata la perdurante mancata adozione da parte dell'INOA del Regolamento di amministrazione e contabilità, per cui permane l'utilità di

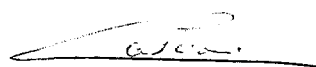
una rapida e concreta risposta alle indicate ripetute richieste di approvazione di detto Regolamento.

Acquisisce, quindi, una significativa importanza quanto sostenuto in argomento nella relazione al bilancio di previsione dell'INOA per l'esercizio finanziario 2002 e cioè che entro il corrente esercizio si conta di deliberare e sottoporre agli organi vigilanti il nuovo Regolamento di contabilità.

Siffatta realizzazione costituirebbe nei prossimi conti consuntivo e preventivo dell'Istituto una definitiva attuazione positiva di questa importante disciplina regolamentare, attraverso una auspicabile disciplina più adeguata a rappresentare la peculiarità gestionale propria del settore della ricerca e di quelle specifiche dello stesso Istituto.

4. Va rimesso, inoltre, in evidenza nel presente referto, come in quello precedente, relativamente alla quasi totalità delle entrate dell'Istituto da apporti contributivi, soprattutto di quelli del MURST(ora MIUR), l'esigenza di una promozione degli attuali irrilevanti proventi derivati da prestazioni di servizio, al fine di contribuire, anche se impossibilitati a formare una fonte principale di finanziamento, a procurare, per il grado di professionalità e tecnicità dell'Istituto, un migliore incremento delle disponibilità finanziarie proprie e sviluppare, altresì, anche per tale via le nuove attività di trasferimento tecnologico.

In definitiva, a completamento di questa e delle altre sopra riportate osservazioni, formulate quale invito all'Istituto ad assumere le corrispondenti iniziative di superamento degli inconvenienti, va, però, sottolineato che nel presente esercizio 2001 l'INOA ha attivato una gestione nel complesso soddisfacente, con varie risultanze positive, soprattutto con riguardo al crescente andamento della spesa destinata alla realizzazione delle "missioni istituzionali".



**ISTITUTO NAZIONALE DI OTTICA APPLICATA
(I.N.O.A.)**

ESERCIZIO 2001


RELAZIONE DEL COLLEGIO DEI REVISORI

Verbale n. 9

Il giorno 17 maggio 2002, alle ore 10,00, in Firenze si è riunito il Collegio dei Revisori dei conti, per procedere all'esame del consuntivo 2001.

Lo schema di conto consuntivo che il Presidente e il Direttore Generale sottopongono all'esame dei Revisori, ai sensi dell'art. 32 del DPR n. 696/1979, ancora vigente per la perdurante mancata adozione da parte dell'INOA del Regolamento di amministrazione e contabilità, presenta i seguenti dati evidenziati nella pagina che segue:

ISTITUTO NAZIONALE OTTICA APPLICATA
IL PRESIDENTE
Prof. Fabio Pistella



XIV LEGISLATURA - DISEGNI DI LEGGE E RELAZIONI - DOCUMENTI

	COMPETENZA		CASSA	
	Entrate accertate	Spese impegnate	Riscossioni	Pagamenti
I - Correnti	12.727.852.404	9.415.936.508	12.177.719.863	6.651.970.604
II - Conto capitale	4.825.596	3.890.881.277	4.825.596	3.890.893.013
III - Partite di giro	1.130.756.950	1.130.756.950	1.116.167.550	1.118.364.072
Fondo di cassa all' 1/1/2001	13.863.434.950	14.437.574.735	13.298.713.009	11.661.227.689
	-	-	6.766.170.174	-
disavanzo di competenza	-	-	20.064.883.183	11.661.227.689
Fondo di cassa al 31/12/2001	574.139.785	-	-	-
	-	-	-	8.403.655.494
TOTALI	14.437.574.735	14.437.574.735	20.064.883.183	20.064.883.183

Dall'esame del conto consuntivo 2001, i Revisori osservano quanto segue:

A) Avanzo di amministrazione

L'avanzo di amministrazione ammonta a Lit. 120.578.166.= Esso è risultato da:

- entrate di competenza accertate al termine dell'esercizio	+ L. 13.863.434.950.=
- spese di competenza accertate al termine dell'esercizio	- L. 14.437.574.735.=
	<hr/>
	- L. 574.139.785.=
- Variazione nei residui attivi	+ L. 4.124.848.=
- Variazione nei residui passivi	+ L. 135.025.025.=
	<hr/>
	- L. 434.989.912.=
- Avanzo di amministrazione al termine del precedente esercizio	+ L. 555.568.078.=
	<hr/>
	+ L. 120.578.166.=
	<hr/> <hr/>

B) Gestione dei residui

Residui passivi

Per quanto riguarda ancora i residui passivi, questi sono passati dalle L. 8.630.043.092.= di inizio alle L. 11.271.365.113.= di fine esercizio. Il Direttore Generale fa presente che il suddetto incremento dei residui passivi relativi all'anno 2001 è dovuto, come per gli esercizi finanziari precedenti, ad impegni assunti a fine anno in relazione all'avvenuta erogazione del contributo ministeriale ordinario per un importo maggiore rispetto alle previsioni iniziali.

Tra i residui passivi continua ad assumere prioritariamente rilievo la somma di L. 1.000.000.000.= per fitto locali, impegnata nei precedenti esercizi per far fronte al canone ricognitorio per la concessione in uso dell'immobile demaniale, sede dell'Istituto. Tale somma, tuttavia, come già osservato in precedenti verbali, appare di congruità incerta in ordine all'effettiva consistenza dell'obbligazione, ancora non definita. Il Direttore Generale comunica a tale proposito che la situazione sembra essere in via di definizione.

C) Conto economico

Oltre che al saldo delle partite correnti considera anche quelle che non hanno dato luogo a movimenti finanziari e presenta un avanzo economico di L. 2.471.504.553.=.

D) Patrimonio dell'Ente

Il patrimonio dell'Ente, è costituito per la parte attiva dalla cassa-tesoreria, dai residui attivi, da crediti diversi bancari e finanziari ed in particolare da immobilizzazioni tecniche; per la parte passiva da residui passivi, dal fondo di liquidazione indennità di anzianità personale e dal fondo ammortamento delle varie immobilizzazioni tecniche. Il patrimonio dell'Ente alla fine dell'esercizio 2001 viene indicato in Lit. 14.431.041.541.= con un incremento netto di Lit. 2.471.504.553.= in confronto all'esercizio 2000. Per quanto riguarda il fondo di liquidazione,

indennità di anzianità al personale, il Direttore Generale comunica che ancora deve essere fornito dall'INA Assitalia il prospetto riepilogativo della consistenza del TFR per gli anni 2000-2001 in considerazione dell'aggiornamento dovuto al rinnovo contrattuale.

Dal prospetto dei residu relativi ad esercizi precedenti si evidenzia che sono state effettuate variazioni per un totale di L. 4.124.848.= negli attivi e per L. 135.025.025.= nei passivi.


Tutto ciò premesso i Revisori, rilevando che i dati esposti nel consuntivo in esame coincidono - fatto salvo quanto sopra esposto in ordine alla situazione patrimoniale - con le risultanze delle scritture contabili di cui all'art. 73 del DPR 18.12.1979 n. 696, esprimono parere favorevole, in ordine all'approvazione del conto consuntivo 2001 (sempre considerando che i dati esposti sono nella responsabilità dell'Ente).

Il Collegio dei Revisori dei Conti

Dr. A. Dagnino, Presidente

Dr.ssa L. Meucci, Membro

Dr.ssa P. Scarchilli, Membro



BILANCIO CONSUNTIVO

RENDICONTO FINANZIARIO

XIV LEGISLATURA - DISEGNI DI LEGGE E RELAZIONI - DOCUMENTI

CODICE	CAPITOLI		GESTIONE DI COMPETENZA									
	N.	DENOMINAZIONE	PREVISIONI				SOMME ACCERTATE			Differenze rispetto alle previsioni		
			Iniziali	Variazioni		Definitive (4+5-6)	Riscosse	Rimaste da riscuotere (10-8)	Totale accertamenti (8+9)	In più (10-7)	In meno (7-10)	
				In aumento (7-4)	In diminuzione (4-7)							
1	2	3	4	5	6	7	8	9	10	11	12	
		<i>Categoria VI</i>										
		<i>Trasferimenti correnti da parte di altri Enti del settore pubblico</i>										
2.06.01	7	Contributo del CNR per lo svolgimento dei programmi di ricerca	-	75.000.000	-	75.000.000	75.000.000	-	75.000.000	-	-	
2.06.02	8	Contributi CEE per lo svolgimento dei programmi di ricerca	-	253.093.000	-	253.093.000	151.855.847	101.237.153	253.093.000	-	-	
2.06.03	9	Contributi del CNR per l'esecuzione di progetti di ricerca finalizzati	-	52.000.000	-	52.000.000	52.000.000	-	52.000.000	-	-	
2.06.04	10	Contributi per l'esecuzione dei programmi di ricerca	300.000.000	-	-	300.000.000	-	300.000.000	300.000.000	-	-	
		Totale categoria VI	300.000.000	380.093.000	-	680.093.000	278.855.847	401.237.153	680.093.000	-	-	
		Totale titolo II	8.001.500.000	4.628.593.000	-	12.630.093.000	11.613.855.847	1.016.237.153	12.630.093.000	-	-	
		TITOLO III										
		ALTRE ENTRATE										
		<i>Categoria VII</i>										
		<i>Entrate derivanti dalla vendita di beni e dalla prestazione di servizi</i>										
		<i>(Le entrate rilevanti agli effetti IVA sono al netto del tributo)</i>										
3.07.01	11	Proventi per prove, collaudi e consulenze	15.000.000	-	-	15.000.000	10.870.000	3.277.000	14.147.000	-	853.000	
3.07.02	12	Proventi per contratti di ricerca	-	38.725.400	-	38.725.400	-	38.725.400	38.725.400	-	-	
3.07.03	13	Altri proventi per prestazioni di servizi e di vendita di beni	15.000.000	-	-	15.000.000	-	-	-	-	15.000.000	
		Totale categoria VII	30.000.000	38.725.400	-	68.725.400	10.870.000	42.002.400	52.872.400	-	15.853.000	

XIV LEGISLATURA - DISEGNI DI LEGGE E RELAZIONI - DOCUMENTI

GESTIONE DEI RESIDUI ATTIVI						GESTIONE DI CASSA				Totale dei residui attivi al termine dell'esercizio (9+15)	Note
Residui all'inizio dell'esercizio	Riscossi	Rimasti da riscuotere (16-14)	Totali (14+15)	Variazioni		Previsioni	Riscossioni	Differenze rispetto alle previsioni			
				In piu' (16-13)	In meno (13-16)			In piu' (20-19)	In meno (19-20)		
13	14	15	16	17	18	19	20	21	22	23	24
-	-	-	-	-	-	75.000.000	75.000.000	-	-	-	-
483.724.896	151.872.306	328.114.489	479.986.795	-	3.738.101	635.750.000	303.728.153	-	332.021.847	429.351.642	
-	-	-	-	-	-	52.000.000	52.000.000	-	-	-	
136.000.000	136.000.000	-	136.000.000	-	-	436.000.000	136.000.000	-	300.000.000	300.000.000	
619.724.896	287.872.306	328.114.489	613.986.795	-	3.738.101	1.198.750.000	566.728.153	-	632.021.847	729.351.642	
1.897.724.896	343.072.306	1.548.614.489	1.891.686.795	-	6.038.101	13.851.750.000	11.956.928.153	-	1.894.821.847	2.564.851.642	
10.505.500	6.193.000	4.312.500	10.505.500	-	-	25.305.500	17.063.000	-	8.442.500	7.589.500	
280.436.170	127.340.526	153.095.650	280.436.176	6	-	319.161.570	127.340.526	-	191.821.044	191.821.050	
47.000.000	7.000.000	40.000.000	47.000.000	-	-	62.000.000	7.000.000	-	55.000.000	40.000.000	
337.941.670	140.533.526	197.408.150	337.941.676	6	0	406.667.070	151.403.526	-	255.263.544	239.410.550	

XIV LEGISLATURA - DISEGNI DI LEGGE E RELAZIONI - DOCUMENTI

CODICE	CAPITOLI		GESTIONE DI COMPETENZA									
	N.	DENOMINAZIONE	PREVISIONI				SOMME ACCERTATE			Differenze rispetto alle previsioni		
			Iniziali	Variazioni		Definitive (4+5-6)	Riscosse	Rimaste da riscuotere (10-8)	Totale accertamenti (8+9)	In più (10-7)	In meno (7-10)	
				In aumento (7-4)	In diminuzione (4-7)							
1	2	3	4	5	6	7	8	9	10	11	12	
		Categoria VIII <u>Redditi e proventi patrimoniali</u>										
3.08.01	14	Interessi a premi su titoli a reddito fisso	-	-	-	-	-	-	-	-	-	-
3.08.02	15	Interessi attivi su depositi e conti correnti	400.000	-	-	400.000	-	30.535	30.535	-	-	369.465
		Totale categoria VIII	400.000	-	-	400.000	-	30.535	30.535	-	-	369.465
		Categoria IX <u>Poste correttive e compensative di spese correnti</u>										
3.09.01	16	Recuperi e rimborsi diversi	20.000.000	-	-	20.000.000	4.049.738	10.811.731	14.861.469	-	-	5.138.531
		Totale categoria IX	20.000.000	-	-	20.000.000	4.049.738	10.811.731	14.861.469	-	-	-
		Categoria X <u>Entrate non classificabili in altre voci</u>										
3.10.01	17	Contributi di privati per l'istituzione di premi, borse di studio, ecc.	-	-	-	-	-	-	-	-	-	-
3.10.02	18	Entrate eventuali	-	30.000.000	-	30.000.000	29.995.000	-	29.995.000	-	-	5.000
		Totale categoria X	-	30.000.000	-	30.000.000	29.995.000	-	29.995.000	-	-	5.000
		Totale titolo III	50.400.000	68.725.400	-	119.125.400	44.914.738	52.844.666	97.759.404	-	-	16.227.465
		TOTALE ENTRATE CORRENTI	8.051.900.000	4.697.318.400	-	12.749.218.400	11.658.770.583	1.069.081.819	12.727.852.404	-	-	16.227.465

XIV LEGISLATURA - DISEGNI DI LEGGE E RELAZIONI - DOCUMENTI

GESTIONE DEI RESIDUI ATTIVI						GESTIONE DI CASSA				Totale dei residui attivi al termine dell'esercizio (9+15)	Note
Residui all'inizio dell'esercizio	Riscossi	Rimasti da riscuotere (16-14)	Totali (14+15)	Variazioni		Previsioni	Riscossioni	Differenze rispetto alle previsioni			
				In piu' (16-13)	In meno (13-16)			In piu' (20-19)	In meno (19-20)		
13	14	15	16	17	18	19	20	21	22	23	24
-	-	-	-	-	-	-	-	-	-	-	-
17.946	15.927	2.019	17.946	-	-	400.000	15.927	-	384.073	32.554	
17.946	15.927	2.019	17.946	-	-	400.000	15.927	-	384.073	32.554	
-	-	-	-	-	-	-	-	-	-	-	-
143.087.237	35.327.519	118.541.407	153.868.926	10.781.689	-	149.000.000	39.377.257	-	109.622.743	129.353.138	
143.087.237	35.327.519	118.541.407	153.868.926	10.781.689	-	149.000.000	39.377.257	-	109.622.743	129.353.138	
-	-	-	-	-	-	-	-	-	-	-	-
-	-	-	-	-	-	30.000.000	29.995.000	-	5.000	-	-
-	-	-	-	-	-	30.000.000	29.995.000	-	5.000	-	-
481.046.853	175.876.972	315.951.576	491.828.548	10.781.695	0	586.067.070	220.791.710	-	365.275.360	368.796.242	
2.378.771.749	518.949.278	1.864.566.065	2.383.515.343	10.781.695	6.038.101	14.437.817.070	12.177.719.863	-	2.260.097.207	2.933.647.884	

XIV LEGISLATURA - DISEGNI DI LEGGE E RELAZIONI - DOCUMENTI

CODICE	CAPITOLI		GESTIONE DI COMPETENZA									
	N.	DENOMINAZIONE	PREVISIONI				SOMME ACCERTATE			Differenze rispetto alle previsioni		
			Iniziali	Variazioni		Definitive (4+5-6)	Riscosse	Rimaste da riscuotere (10-8)	Totale accertamenti (8+9)	In più (10-7)	In meno (7-10)	
1	2	3	4	5	6	7	8	9	10	11	12	
		TITOLO IV ENTRATE PER ALIENAZIONE DI BENI PATRIMONIALI E RISCOSSIONE DI CREDITI										
		Categoria XI <u>Alienazione di immobili e diritti reali</u>										
4.11.01	19	Alienazione di immobili e cessione di diritti reali	-	-	-	-	-	-	-	-	-	-
		Totale categoria XI	-	-	-	-	-	-	-	-	-	-
		Categoria XII <u>Alienazione di immobilizzazioni tecniche (non costituenti beni fuori uso)</u>										
4.12.01	20	Alienazione di mobili, impianti, attrezzature e macchinari	-	-	-	-	-	-	-	-	-	-
		Totale categoria XII	-	-	-	-	-	-	-	-	-	-
		Categoria XIII <u>Realizzo di valori mobiliari</u>										
4.13.01	21	Introiti per alienazione o rimborso di beni mobili fruttiferi	-	-	-	-	-	-	-	-	-	-
		Totale categoria XIII	-	-	-	-	-	-	-	-	-	-
		Categoria XIV <u>Riscossione di crediti</u>										
4.14.01	22	Riscatto di posizioni assicurative e altre riscossioni per cessazione dal servizio di dipendenti	-	-	-	-	-	-	-	-	-	-
4.14.02	23	Ritiri depositi a cauzione da e presso terzi	-	-	-	-	-	-	-	-	-	-
4.14.03	24	Riscossioni di crediti diversi	-	4.900.000	-	4.900.000	4.825.596	-	4.825.596	-	-	74.404
		Totale categoria XIV	-	4.900.000	-	4.900.000	4.825.596	-	4.825.596	-	-	74.404
		Totale titolo IV	-	4.900.000	-	4.900.000	4.825.596	-	4.825.596	-	-	74.404

XIV LEGISLATURA - DISEGNI DI LEGGE E RELAZIONI - DOCUMENTI

GESTIONE DEI RESIDUI ATTIVI						GESTIONE DI CASSA				Totale dei residui attivi al termine dell'esercizio (9+15)	Note
Residui all'inizio dell'esercizio	Riscossi	Rimasti da riscuotere (16-14)	Totali (14+15)	Variazioni		Previsioni	Riscossioni	Differenze rispetto alle previsioni			
				In piu' (16-13)	In meno (13-16)			In piu' (20-19)	In meno (19-20)		
13	14	15	16	17	18	19	20	21	22	23	24
-	-	-	-	-	-	-	-	-	-	-	-
-	-	-	-	-	-	-	-	-	-	-	-
-	-	-	-	-	-	-	-	-	-	-	-
-	-	-	-	-	-	-	-	-	-	-	-
-	-	-	-	-	-	-	-	-	-	-	-
15.000.000	-	15.000.000	15.000.000	-	-	15.000.000	-	-	15.000.000	15.000.000	-
-	-	-	-	-	-	-	-	-	-	-	-
-	-	-	-	-	-	4.900.000	4.825.596	-	74.404	-	-
15.000.000	-	15.000.000	15.000.000	-	-	19.900.000	4.825.596	-	15.074.404	15.000.000	-
15.000.000	-	15.000.000	15.000.000	-	-	19.900.000	4.825.596	-	15.074.404	15.000.000	-

GESTIONE DEI RESIDUI ATTIVI					GESTIONE DI CASSA					Totale dei residui attivi al termine dell'esercizio (9+15)	Note
Residui all'inizio dell'esercizio	Riscossi	Rimasti da riscuotere (16-14)	Totali (14+15)	Variazioni		Previsioni	Riscossioni	Differenze rispetto alle previsioni			
				In piu' (16-13)	In meno (13-16)			In piu' (20-19)	In meno (19-20)		
13	14	15	16	17	18	19	20	21	22	23	24

XIV LEGISLATURA - DISEGNI DI LEGGE E RELAZIONI - DOCUMENTI

CODICE	CAPITOLI		GESTIONE DI COMPETENZA								
	N.	DENOMINAZIONE	PREVISIONI				SOMME ACCERTATE			Differenze rispetto alle previsioni	
			Iniziali	Variazioni		Definitive (4+5-6)	Riscosse	Rimaste da riscuotere (10-8)	Totale accertamenti (8+9)	In più (10-7)	In meno (7-10)
1	2	3	4	5	6	7	8	9	10	11	12
		TITOLO VI									
		ACCENSIONE DI PRESTITI									
		Categoria XIX									
		<u>Assunzione di mutui</u>									
6.19.01	30	Assunzione di mutui	-	-	-	-	-	-	-	-	-
		Totale categoria XIX	-	-	-	-	-	-	-	-	-
		Categoria XX									
		<u>Assunzione di altri debiti finanziari</u>									
6.20.01	31	Assunzione di altri debiti finanziari	-	-	-	-	-	-	-	-	-
		Totale categoria XX	-	-	-	-	-	-	-	-	-
		Categoria XXI									
		<u>Emissione di obbligazioni</u>									
6.21.01	32	Emissione di obbligazioni	-	-	-	-	-	-	-	-	-
		Totale categoria XXI	-	-	-	-	-	-	-	-	-
		Totale titolo VI	-	-	-	-	-	-	-	-	-
		TOTALE ENTRATE IN CONTO CAPITALE	-	4.900.000	-	4.900.000	4.825.596	-	4.825.596	-	74.404

XIV LEGISLATURA - DISEGNI DI LEGGE E RELAZIONI - DOCUMENTI

GESTIONE DEI RESIDUI ATTIVI						GESTIONE DI CASSA				Totale dei residui attivi al termine dell'esercizio (9+15)	Note
Residui all'inizio dell'esercizio	Riscossi	Rimasti da riscuotere (16-14)	Totali (14+15)	Variazioni		Previsioni	Riscossioni	Differenze rispetto alle previsioni			
				In piu' (16-13)	In meno (13-16)			In piu' (20-19)	In meno (19-20)		
13	14	15	16	17	18	19	20	21	22	23	24
-	-	-	-	-	-	-	-	-	-	-	-
-	-	-	-	-	-	-	-	-	-	-	-
-	-	-	-	-	-	-	-	-	-	-	-
-	-	-	-	-	-	-	-	-	-	-	-
-	-	-	-	-	-	-	-	-	-	-	-
-	-	-	-	-	-	-	-	-	-	-	-
-	-	-	-	-	-	-	-	-	-	-	-
-	-	-	-	-	-	-	-	-	-	-	-
15.000.000	-	15.000.000	15.000.000	-	-	19.900.000	4.825.596	-	15.074.404	15.000.000	

XIV LEGISLATURA - DISEGNI DI LEGGE E RELAZIONI - DOCUMENTI

CODICE	CAPITOLI		GESTIONE DI COMPETENZA									
	N.	DENOMINAZIONE	PREVISIONI				SOMME ACCERTATE			Differenze rispetto alle previsioni		
			Iniziali	Variazioni		Definitive (4+5-6)	Riscosse	Rimaste da riscuotere (10-8)	Totale accertamenti (8+9)	In più (10-7)	In meno (7-10)	
				In aumento (7-4)	In diminuzione (4-7)							
1	2	3	4	5	6	7	8	9	10	11	12	
		TITOLO VII										
		PARTITE DI GIRO										
		Categoria XXII										
		Entrate aventi natura di partite di giro										
7.22.01	33	Ritenute d'acconto dell'imposta sul reddito delle persone fisiche	820.000.000	-	-	820.000.000	772.077.702	-	772.077.702	-	47.922.298	
7.22.02	34	Ritenute economico-previdenziali su retribuzioni al personale INPDAP (ex ENPDEP)	1.600.000	-	-	1.600.000	777.460	480	777.940	-	822.060	
7.22.03	35	Addizionale IRPEF regionale	15.000.000	-	-	15.000.000	26.540.235	3.765	26.544.000	11.544.000	-	
7.22.04	36	Ritenute per assicurazione invalidità e vecchiaia (INPS) su retribuzioni al personale	200.000.000	-	-	200.000.000	193.453.226	2.114	193.455.340	-	6.544.660	
7.22.05	37	Ritenute per assicurazione invalidità e vecchiaia INPDAP (ex CPDEL) su retribuzioni al personale	80.000.000	-	-	80.000.000	76.081.448	1.552	76.083.000	-	3.917.000	
7.22.06	38	Ritenute diverse: rimborso mensa da dipendenti	-	-	-	-	-	-	-	-	-	
7.22.07	39	Trattenute per cessione di quote dello stipendio	-	-	-	-	-	-	-	-	-	
7.22.08	40	Contributi sindacali	8.000.000	-	-	8.000.000	7.244.481	-	7.244.481	-	755.519	
7.22.09	41	Introiti per adempimenti relativi all'imposta sul valore aggiunto (D.P.R. 26/10/72 n. 633 e 23/12/74 n. 687 e successive modificazioni)	40.000.000	-	-	40.000.000	22.174.007	22.400.480	44.574.487	4.574.487	-	
7.22.10	42	Partite in conto sospesi	10.000.000	-	-	10.000.000	10.000.000	-	10.000.000	-	-	
		Totale categoria XXII	1.174.600.000	-	-	1.174.600.000	1.108.348.559	22.408.391	1.130.756.950	16.118.487	59.961.537	
		Totale titolo VII	1.174.600.000	-	-	1.174.600.000	1.108.348.559	22.408.391	1.130.756.950	16.118.487	59.961.537	

XIV LEGISLATURA - DISEGNI DI LEGGE E RELAZIONI - DOCUMENTI

GESTIONE DEI RESIDUI ATTIVI						GESTIONE DI CASSA				Totale dei residui attivi al termine dell'esercizio (9+15)	Note
Residui all'inizio dell'esercizio	Riscossi	Rimasti da riscuotere (16-14)	Totali (14+15)	Variazioni		Previsioni	Riscossioni	Differenze rispetto alle previsioni			
				In piu' (16-13)	In meno (13-16)			In piu' (20-19)	In meno (19-20)		
13	14	15	16	17	18	19	20	21	22	23	24
615.128	-	-	-	-	615.128	820.000.000	772.077.702	-	47.922.298	-	
8	-	-	-	-	8	1.600.000	777.460	-	822.540	480	
-	-	-	-	-	-	15.000.000	26.540.235	11.340.235	-	3.765	
2.160	-	-	-	-	2.160	200.000.000	193.453.226	-	6.546.774	2.114	
1.437	-	-	-	-	1.437	80.000.000	76.081.448	-	3.918.552	1.552	
-	-	-	-	-	-	-	-	-	-	-	
-	-	-	-	-	-	8.000.000	7.244.481	-	755.519	-	
25.050.514	7.818.991	17.231.510	25.050.501	-	13	53.800.000	29.992.998	-	23.807.002	39.631.990	
-	-	-	-	-	-	10.000.000	10.000.000	-	-	-	
25.669.247	7.818.991	17.231.510	25.050.501	-	618.746	1.188.400.000	1.116.167.550	11.540.235	83.772.685	39.639.901	
25.669.247	7.818.991	17.231.510	25.050.501	-	618.746	1.188.400.000	1.116.167.550	11.540.235	83.772.685	39.639.901	

XIV LEGISLATURA - DISEGNI DI LEGGE E RELAZIONI - DOCUMENTI

CODICE	CAPITOLI		GESTIONE DI COMPETENZA								
	N.	DENOMINAZIONE	PREVISIONI				SOMME ACCERTATE			Differenze rispetto alle previsioni	
			Iniziali	Variazioni		Definitive (4+5-6)	Riscosse	Rimaste da riscuotere (10-8)	Totale accertamenti (8+9)	In più (10-7)	In meno (7-10)
1	2	3	4	5	6	7	8	9	10	11	12
		RIEPILOGO									
		TITOLO I - Entrate contributive	-	-	-	-	-	-	-	-	-
		TITOLO II - Entrate derivanti da trasferimenti	8.001.500.000	4.628.593.000	-	12.630.093.000	11.613.855.847	1.016.237.153	12.630.093.000	-	-
		TITOLO III - Altre entrate	50.400.000	-	-	119.125.400	44.914.738	52.844.666	97.759.404	-	16.227.465
		TITOLO IV - Entrate per alienazione di beni e riscossione di crediti	-	4.900.000	-	4.900.000	4.825.596	-	4.825.596	-	74.404
		TITOLO V - Entrate derivanti da trasferimenti in capitale	-	-	-	-	-	-	-	-	-
		TITOLO VI - Accensione di prestiti	-	-	-	-	-	-	-	-	-
		TITOLO VII - Partite di giro	1.174.600.000	-	-	1.174.600.000	1.108.348.559	22.408.391	1.130.756.950	16.118.487	59.961.537
		TOTALE DELLE ENTRATE	9.226.500.000	4.633.493.000	-	13.928.718.400	12.771.944.740	1.091.490.210	13.863.434.950	16.118.487	76.263.406

XIV LEGISLATURA - DISEGNI DI LEGGE E RELAZIONI - DOCUMENTI

GESTIONE DEI RESIDUI ATTIVI						GESTIONE DI CASSA				Totale dei residui attivi al termine dell'esercizio (9+15)	Note
Residui all'inizio dell'esercizio	Riscossi	Rimasti da riscuotere (16-14)	Totali (14+15)	Variazioni		Previsioni	Riscossioni	Differenze rispetto alle previsioni			
				In piu' (16-13)	In meno (13-16)			In piu' (20-19)	In meno (19-20)		
13	14	15	16	17	18	19	20	21	22	23	24
-	-	-	-	-	-	-	-	-	-	-	-
1.897.724.896	343.072.306	1.548.614.489	1.891.686.795	-	6.038.101	13.851.750.000	11.956.928.153	-	1.894.821.847	2.564.851.642	
481.046.853	175.876.972	315.951.576	491.828.548	10.781.695	-	586.067.070	220.791.710	-	365.275.360	368.796.242	
15.000.000	-	15.000.000	15.000.000	-	-	19.900.000	4.825.596	-	15.074.404	15.000.000	
-	-	-	-	-	-	-	-	-	-	-	
-	-	-	-	-	-	-	-	-	-	-	
25.669.247	7.818.991	17.231.510	25.050.501	-	618.746	1.188.400.000	1.116.167.530	11.540.235	83.772.685	39.639.901	
2.419.440.996	526.768.269	1.896.797.575	2.423.565.844	10.781.695	6.656.847	15.646.117.070	13.298.713.009	11.540.235	2.358.944.296	2.988.287.785	

RENDICONTO FINANZIARIO

Uscite

CODICE	CAPITOLI		GESTIONE DI COMPETENZA									
	N.	DENOMINAZIONE	PREVISIONI				SOMME IMPEGNATE			Differenze rispetto alle previsioni		
			Iniziali	Variazioni		Definitive	Pagate	Rimaste da pagare	Totale impegni	In più	In meno	
1	2	3	4	5	6	7	8	9	10	11	12	
		Disavanzo di amministrazione al termine dell'esercizio finanziario 2000	-	-	-	-	-	-	-	-	-	-
		TITOLO I										
		SPESE CORRENTI										
		Categoria I										
		Spese per gli organi dell'Ente										
1.01.01	1	Assegni e indennità al Presidente	121.750.000	-	-	121.750.000	121.745.568	-	121.745.568	-	4.432	
1.01.02	2	Indennità di missione e rimborso spese di viaggio al Presidente	20.000.000	-	-	20.000.000	895.725	28.000	923.725	-	19.076.275	
1.01.03	3	Compensi e indennità ai componenti gli Organi collegiali di Amministrazione	39.000.000	-	-	39.000.000	12.000.000	6.900.130	18.900.130	-	20.099.870	
1.01.04	4	Indennità di missione e rimborso spese di viaggio ai componenti gli Organi collegiali di Amministrazione	2.500.000	-	-	2.500.000	1.262.534	-	1.262.534	-	1.237.466	
1.01.05	5	Compensi e indennità ai componenti il Collegio dei Revisori dei Conti	20.460.000	-	-	20.460.000	19.335.000	1.275.003	20.610.003	130.003	-	
1.01.06	6	Indennità di missione e rimborso spese di viaggio ai componenti il Collegio dei Revisori dei Conti	10.500.000	-	-	10.500.000	6.933.423	387.000	7.320.423	-	3.179.577	
1.01.07	7	Compensi e indennità ai componenti del Nucleo di valutazione	4.000.000	-	-	4.000.000	-	-	-	-	4.000.000	
		Totale categoria I	218.210.000	-	-	218.210.000	162.172.250	8.590.133	170.762.383	150.003	47.597.620	

XIV LEGISLATURA - DISEGNI DI LEGGE E RELAZIONI - DOCUMENTI

GESTIONE DEI RESIDUI PASSIVI						GESTIONE DI CASSA				Totale dei residui passivi al termine dell'esercizio (9+15)	Note
Residui all'inizio dell'esercizio	Pagati	Rimasti da pagare (16-14)	Totali (14+15)	Variazioni		Previsioni	Pagamenti	Differenze rispetto alle previsioni			
				In piu' (16-13)	In meno (13-16)			In piu' (20-19)	In meno (19-20)		
13	14	15	16	17	18	19	20	21	22	23	24
-	-	-	-	-	-	-	-	-	-	-	-
20.290.928	20.290.928	-	20.290.928	-	-	142.050.000	142.036.496	-	13.504	-	-
-	-	-	-	-	-	20.000.000	895.725	-	19.104.275	28.000	-
37.480.000	31.035.710	-	31.035.710	-	6.444.290	76.480.000	43.035.710	-	33.444.290	6.900.130	-
-	-	-	-	-	-	2.500.000	1.262.534	-	1.237.466	-	-
19.290.000	18.789.000	-	18.789.000	-	501.000	39.750.000	38.124.000	-	1.626.000	1.275.003	-
-	-	-	-	-	-	10.500.000	6.933.423	-	3.566.577	387.000	-
-	-	-	-	-	-	4.000.000	-	-	4.000.000	-	-
77.060.928	70.115.638	-	70.115.638	-	6.945.290	295.280.000	232.287.888	-	62.992.112	8.590.133	-

XIV LEGISLATURA - DISEGNI DI LEGGE E RELAZIONI - DOCUMENTI

CODICE	CAPITOLI		GESTIONE DI COMPETENZA								
	N.	DENOMINAZIONE	PREVISIONI				SOMME IMPEGNATE			Differenze rispetto alle previsioni	
			Iniziali	Variazioni		Definitive (4+5-6)	Pagate	Rimaste da pagare (10-8)	Totale impegni (8+9)	In più (10-7)	In meno (7-10)
1	2	3	4	5	6	7	8	9	10	11	12
		<i>Categoria II</i>									
		<i>Oneri per il personale in attivita' di servizio</i>									
1.02.01	8	Stipendi ed altri assegni fissi al personale del ruolo tecnico-professionale	2.222.217.000	45.000.000	-	2.267.217.000	2.265.677.241	-	2.265.677.241	-	1.539.759
1.02.02	9	Stipendi ed altri assegni fissi al personale del ruolo amministrativo	378.905.000	7.000.000	-	385.905.000	384.184.366	-	384.184.366	-	1.720.634
1.02.03	10	Compensi per lavoro straordinario e per il miglioramento dell'efficienza	169.183.000	-	-	169.183.000	154.005.384	23.924.200	177.929.584	8.746.584	-
1.02.04	11	Spese per borse di studio e assegni di ricerca	233.000.000	349.000.000	-	582.000.000	44.704.500	537.295.500	582.000.000	-	-
1.02.05	12	Indennita' e rimborso spese trasporto ad associati (all'interno ed estero)	5.000.000	15.000.000	-	20.000.000	14.237.742	-	14.237.742	-	5.762.258
1.02.06	13	Indennita' e rimborso spese trasporto per missioni all'interno	50.000.000	-	-	50.000.000	22.363.256	50.000	22.413.256	-	27.586.744
1.02.07	14	Indennita' e rimborso spese trasporto per missioni all'estero	45.000.000	15.000.000	-	60.000.000	50.510.973	-	50.510.973	-	9.489.027
1.02.08	15	Assicurazione per infortuni sul lavoro (INAIL)	55.000.000	-	-	55.000.000	36.657.400	-	36.657.400	-	18.342.600
1.02.09	16	Contributo economico previdenziale INPDAP	3.000.000	-	-	3.000.000	2.261.230	415.126	2.676.356	-	323.644
		A riportare	3.161.305.000	431.000.000	-	3.592.305.000	2.974.602.092	561.684.826	3.536.286.918	8.746.584	64.764.666

XIV LEGISLATURA - DISEGNI DI LEGGE E RELAZIONI - DOCUMENTI

GESTIONE DEI RESIDUI PASSIVI						GESTIONE DI CASSA				Totale dei residui passivi al termine dell'esercizio (9+15)	Note
Residui all'inizio dell'esercizio	Pagati	Rimasti da pagare (16-14)	Totali (14+15)	Variazioni		Previsioni	Pagamenti	Differenze rispetto alle previsioni			
				In piu' (16-13)	In meno (13-16)			In piu' (20-19)	In meno (19-20)		
13	14	15	16	17	18	19	20	21	22	23	24
-	-	-	-	-	-	2.267.217.000	2.265.677.241	-	1.539.759	-	
-	-	-	-	-	-	385.905.000	384.184.366	-	1.720.634	-	
27.253.529	27.253.527	-	27.253.527	-	2	196.436.529	181.258.911	-	15.177.618	23.924.200	
293.710.000	171.430.476	96.822.000	268.252.476	-	25.457.524	876.000.000	216.134.976	-	659.865.024	634.117.500	
-	-	-	-	-	-	20.000.000	14.237.742	-	5.762.258	-	
-	-	-	-	-	-	50.000.000	22.363.256	-	27.636.744	50.000	
2.000.000	3.736.645	-	3.736.645	1.736.645	-	62.000.000	54.247.618	-	7.752.382	-	
-	-	-	-	-	-	55.000.000	36.657.400	-	18.342.600	-	
391.700	391.700	-	391.700	-	-	3.000.000	2.652.930	-	347.070	415.126	
323.355.229	202.812.348	96.822.000	299.634.348	1.736.645	25.457.526	3.915.558.529	3.177.414.440	-	738.144.089	658.506.826	

XIV LEGISLATURA - DISEGNI DI LEGGE E RELAZIONI - DOCUMENTI

CODICE	CAPITOLI		GESTIONE DI COMPETENZA								
	N.	DENOMINAZIONE	PREVISIONI			SOMME IMPEGNATE			Differenze rispetto alle previsioni		
			Iniziali	Variazioni		Definitive (4+5-6)	Pagate	Rimaste da pagare (10-8)	Totale impegni (8+9)	In più (10-7)	In meno (7-10)
1	2	3	4	5	6	7	8	9	10	11	12
		Categoria IV									
		<i>Spese per l'acquisto di beni di consumo e servizi</i>									
1.04.01	29	Acquisto di libri, riviste, giornali ed altre pubblicazioni	17.500.000	20.000.000	-	37.500.000	13.297.738	20.048.446	33.346.184	-	4.153.816
1.04.02	30	Spese per stampa pubblicazioni e spese di rilegatura	38.000.000	-	-	38.000.000	9.706.106	19.209.240	28.915.346	-	9.084.654
1.04.03	31	Spese per l'acquisto di materiale di consumo necessario per lo svolgimento dell'attività di ricerca e per manutenzione e noleggio attrezzature	472.000.000	196.000.000	-	668.000.000	278.684.150	376.402.882	655.087.032	-	12.912.968
1.04.04	32	Piccole spese e spese per stampati e cancelleria	45.000.000	-	-	45.000.000	40.208.682	7.560.233	47.768.915	2.768.915	-
1.04.05	33	Spese di rappresentanza	3.500.000	-	-	3.500.000	298.000	-	298.000	-	3.202.000
1.04.06	34	Spese per il funzionamento di commissioni, comitati, ecc.	-	-	-	-	-	-	-	-	-
1.04.07	35	Spese per acquisto di vestiario e divise	1.000.000	1.000.000	-	2.000.000	1.412.817	-	1.412.817	-	587.183
1.04.08	36	Manutenzione, riparazione, adattamento e pulizia di locali e relativi impianti	100.000.000	913.500.000	-	1.013.500.000	73.239.216	940.260.200	1.013.499.416	-	584
1.04.09	37	Manutenzione per mobili, arredi e attrezzature	130.000.000	-	40.000.000	90.000.000	18.772.908	47.674.039	66.446.947	-	23.553.053
1.04.10	38	Spese postali, telegrafiche e telefoniche	73.500.000	10.000.000	-	83.500.000	87.868.100	-	87.868.100	4.368.100	-
1.04.11	39	Spese per studi, indagini e rilevazioni	-	-	-	-	-	-	-	-	-
		<i>A riportare</i>	880.500.000	1.140.500.000	40.000.000	1.981.000.000	523.487.717	1.411.155.040	1.934.642.757	7.137.015	53.494.258

XIV LEGISLATURA - DISEGNI DI LEGGE E RELAZIONI - DOCUMENTI

GESTIONE DEI RESIDUI PASSIVI						GESTIONE DI CASSA				Totale dei residui passivi al termine dell'esercizio (9+15)	Note
Residui all'inizio dell'esercizio	Pagati	Rimasti da pagare (16-14)	Totali (14+15)	Variazioni		Previsioni	Pagamenti	Differenze rispetto alle previsioni			
				In piu' (16-13)	In meno (13-16)			In piu' (20-19)	In meno (19-20)		
13	14	15	16	17	18	19	20	21	22	23	24
3.506.805	3.506.805	-	3.506.805	-	-	41.500.000	16.804.543	-	24.695.457	20.048.446	
6.394.240	4.993.388	1.602.000	6.595.388	201.148	-	44.000.000	14.699.494	-	29.300.506	20.811.240	
325.757.009	311.349.099	-	311.349.099	-	14.407.910	996.800.000	590.033.249	-	406.766.751	376.402.882	
8.813.612	8.319.212	-	8.319.212	-	494.400	54.000.000	48.527.894	-	5.472.106	7.560.233	
-	-	-	-	-	-	3.500.000	298.000	-	3.202.000	-	
632.400	593.970	-	593.970	-	38.430	2.650.000	2.006.787	-	643.213	-	
559.511.580	15.370.200	544.141.380	559.511.580	-	-	1.392.520.000	88.609.416	-	1.303.910.584	1.484.401.580	
157.715.848	5.989.848	150.802.000	156.791.848	-	924.000	177.700.000	24.762.756	-	152.937.244	198.476.039	
31.723.065	31.723.065	-	31.723.065	-	-	115.500.000	119.591.165	4.091.165	-	-	
-	-	-	-	-	-	-	-	-	-	-	
1.094.054.559	381.845.587	696.545.380	1.078.390.967	201.148	15.864.740	2.828.170.000	905.333.304	4.091.165	1.926.927.861	2.107.700.420	

XIV LEGISLATURA - DISEGNI DI LEGGE E RELAZIONI - DOCUMENTI

CODICE	CAPITOLI		GESTIONE DI COMPETENZA								
	N.	DENOMINAZIONE	PREVISIONI				SOMME IMPEGNATE			Differenze rispetto alle previsioni	
			Iniziali	Variazioni		Definitive (4+5-6)	Pagate	Rimaste da pagare (10-8)	Totale impegni (8+9)	In più (10-7)	In meno (7-10)
				In aumento (7-4)	In diminuzione (4-7)						
1	2	3	4	5	6	7	8	9	10	11	12
		Riparto	880.500.000	1.140.500.000	40.000.000	1.981.000.000	523.487.717	1.411.155.040	1.934.642.757	7.137.015	53.494.258
1.04.12	40	Spese per l'organizzazione e la partecipazione a convegni, congressi, mostre ed altre manifestazioni	19.000.000	30.000.000	-	49.000.000	47.236.370	-	47.236.370	-	1.763.630
1.04.13	41	Spese per concorsi	20.000.000	-	-	20.000.000	14.176.800	-	14.176.800	-	5.823.200
1.04.14	42	Manutenzione ed esercizio di mezzi di trasporto	10.000.000	10.000.000	-	20.000.000	11.047.956	-	11.047.956	-	8.952.044
1.04.15	43	Spese per acqua	-	-	-	-	-	-	-	-	-
1.04.16	44	Spese per l'energia elettrica per illuminazione e forza motrice	75.000.000	-	-	75.000.000	60.603.000	5.308.000	65.911.000	-	9.089.000
1.04.17	45	Spese per la conduzione degli impianti termici	35.000.000	-	-	35.000.000	21.363.500	-	21.363.500	-	13.636.500
1.04.18	46	Spese per l'esecuzione di programmi particolari di ricerca	-	38.725.400	-	38.725.400	-	38.725.400	38.725.400	-	-
1.04.19	47	Spese per l'esecuzione di programmi di ricerca finanziati dal CNR	-	75.000.000	-	75.000.000	-	75.000.000	75.000.000	-	-
1.04.20	48	Spese per l'esecuzione di progetti di ricerca finalizzati finanziati dal CNR	-	52.000.000	-	52.000.000	-	52.000.000	52.000.000	-	-
1.04.21	49	Spese per corsi di addestramento alla ricerca	-	-	-	-	-	-	-	-	-
1.04.22	50	Onorari e compensi per speciali incarichi	-	140.000.000	-	140.000.000	75.535.555	6.600.000	82.135.555	-	57.864.445
		A riportare	1.039.500.000	1.486.225.400	40.000.000	2.485.725.400	753.450.898	1.588.788.440	2.342.239.338	7.137.015	150.623.077

XIV LEGISLATURA - DISEGNI DI LEGGE E RELAZIONI - DOCUMENTI

GESTIONE DEI RESIDUI PASSIVI						GESTIONE DI CASSA				Totale dei residui passivi al termine dell'esercizio (9+15)	Note
Residui all'inizio dell'esercizio	Pagati	Rimasti da pagare (16-14)	Totali (14+15)	Variazioni		Previsioni	Pagamenti	Differenze rispetto alle previsioni			
				In piu' (16-13)	In meno (13-16)			In piu' (20-19)	In meno (19-20)		
13	14	15	16	17	18	19	20	21	22	23	24
1.094.054.559	381.845.587	696.545.380	1.078.390.967	201.148	15.864.740	2.828.170.000	905.333.304	-	1.926.927.861	2.107.700.420	
-	-	-	-	-	-	49.000.000	47.236.370	-	1.763.630	-	
11.183.422	-	-	-	-	11.183.422	30.000.000	14.176.800	-	15.823.200	-	
334.000	334.000	-	334.000	-	-	20.334.000	11.381.956	-	8.952.044	-	
-	-	-	-	-	-	-	-	-	-	-	
-	-	-	-	-	-	75.000.000	60.603.000	-	14.397.000	5.308.000	
-	-	-	-	-	-	35.000.000	21.363.500	-	13.636.500	-	
98.659.973	20.798.682	-	20.798.682	-	77.861.291	181.725.400	20.798.682	-	160.926.718	38.725.400	
47.230.357	-	47.230.357	47.230.357	-	-	122.360.000	-	-	122.360.000	122.230.357	
41.880.000	34.816.095	6.492.833	41.308.928	-	571.072	103.800.000	34.816.095	-	68.983.905	58.492.833	
-	-	-	-	-	-	-	-	-	-	-	
4.000.000	4.000.000	-	4.000.000	-	-	140.000.000	79.535.555	-	60.464.445	6.600.000	
1.297.342.311	441.794.364	750.268.570	1.192.062.934	201.148	105.480.525	3.585.389.400	1.195.245.262	-	2.394.235.303	2.339.057.010	

XIV LEGISLATURA - DISEGNI DI LEGGE E RELAZIONI - DOCUMENTI

CODICE	CAPITOLI		GESTIONE DI COMPETENZA								
	N.	DENOMINAZIONE	PREVISIONI				SOMME IMPEGNATE			Differenze rispetto alle previsioni	
			Iniziali	Variazioni		Definitive (4+5-6)	Pagate	Rimaste da pagare (10-8)	Totale impegni (8+9)	In più (10-7)	In meno (7-10)
1	2	3	4	5	6	7	8	9	10	11	12
		Categoria VI									
		<u>Trasferimenti passivi</u>									
1.06.01	62	Spese per borse di addestramento alla ricerca	-	-	-	-	-	-	-	-	-
1.06.02	63	Interventi assistenziali a favore del personale di servizio	-	4.900.000	-	4.900.000	-	4.900.000	4.900.000	-	-
1.06.03	64	Equo indennizzo al personale per la perdita dell'integrità fisica subita per infermità fisica contratta per cause di servizio	-	-	-	-	-	-	-	-	-
		Totale categoria VI	-	4.900.000	-	4.900.000	-	4.900.000	4.900.000	-	-
		Categoria VII									
		<u>Oneri finanziari</u>									
1.07.01	65	Interessi passivi	1.500.000	-	-	1.500.000	19.066	-	19.066	-	1.480.934
1.07.02	66	Spese e commissioni bancarie	1.700.000	-	-	1.700.000	759.661	16.500	776.161	-	923.839
		Totale categoria VII	3.200.000	-	-	3.200.000	778.727	16.500	795.227	-	2.404.773
		Categoria VIII									
		<u>Oneri tributari</u>									
1.08.01	67	Imposte, tasse e tributi vari	23.000.000	-	-	23.000.000	8.331.800	-	8.331.800	-	14.668.200
1.08.02	68	IRAP	295.000.000	50.000.000	-	345.000.000	265.436.000	47.847.000	313.283.000	-	31.717.000
		Totale categoria VIII	318.000.000	50.000.000	-	368.000.000	273.767.800	47.847.000	321.614.800	-	46.385.200

XIV LEGISLATURA - DISEGNI DI LEGGE E RELAZIONI - DOCUMENTI

GESTIONE DEI RESIDUI PASSIVI						GESTIONE DI CASSA				Totale dei residui passivi al termine dell'esercizio (9+15)	Note
Residui all'inizio dell'esercizio	Pagati	Rimasti da pagare (16-14)	Totali (14+15)	Variazioni		Previsioni	Pagamenti	Differenze rispetto alle previsioni			
				In piu' (16-13)	In meno (13-16)			In piu' (20-19)	In meno (19-20)		
13	14	15	16	17	18	19	20	21	22	23	24
-	-	-	-	-	-	-	-	-	-	-	-
30.750.000	6.300.000	-	6.300.000	-	24.450.000	35.650.000	6.300.000	-	29.350.000	4.900.000	
-	-	-	-	-	-	-	-	-	-	-	
30.750.000	6.300.000	-	6.300.000	-	24.450.000	35.650.000	6.300.000	-	29.350.000	4.900.000	
-	-	-	-	-	-	1.500.000	19.066	-	1.480.934	-	
-	-	-	-	-	-	1.700.000	759.661	-	940.339	16.500	
-	-	-	-	-	-	3.200.000	778.727	-	2.421.273	16.500	
1.913.808	-	-	-	-	1.913.808	25.000.000	8.331.800	-	16.668.200	-	
41.199.000	41.371.000	-	41.371.000	172.000	-	345.000.000	306.807.000	-	38.193.000	47.847.000	
43.112.808	41.371.000	-	41.371.000	172.000	1.913.808	370.000.000	315.138.800	-	54.861.200	47.847.000	

XIV LEGISLATURA - DISEGNI DI LEGGE E RELAZIONI - DOCUMENTI

CODICE	CAPITOLI		GESTIONE DI COMPETENZA										
	N.	DENOMINAZIONE	PREVISIONI				SOMME IMPEGNATE			Differenze rispetto alle previsioni			
			Iniziali	Variazioni		Definitive	Pagate	Rinnaste da pagare	Totale impegni	In più	In meno		
1	2	3	4	5	6	7						8	9
		Categoria XVII											
		<u>Rimborso di anticipazioni passive</u>											
3.17.01	89	Rimborsi di anticipazioni passive	-	-	-	-	-	-	-	-	-	-	-
		Totale categoria XVII	-	-	-	-	-	-	-	-	-	-	-
		Categoria XVIII											
		<u>Rimborso di obbligazioni</u>											
3.18.01	90	Rimborso di obbligazioni	-	-	-	-	-	-	-	-	-	-	-
		Totale categoria XVIII	-	-	-	-	-	-	-	-	-	-	-
		Categoria XIX											
		<u>Restituzione alle gestioni autonome di anticipazioni</u>											
3.19.01	91	Restituzione alle gestioni autonome di anticipazioni	-	-	-	-	-	-	-	-	-	-	-
		Totale categoria XIX	-	-	-	-	-	-	-	-	-	-	-
		Categoria XX											
		<u>Estinzione di debiti diversi</u>											
3.20.01	92	Estinzione di debiti diversi	-	-	-	-	-	-	-	-	-	-	-
		Totale categoria XX	-	-	-	-	-	-	-	-	-	-	-
		Totale titolo III	-	-	-	-	-	-	-	-	-	-	-
		TOTALE SPESE IN CONTO CAPITALE	1.975.805.000	2.017.492.000	-	3.993.297.000	420.320.286	3.470.560.991	3.890.881.277	576.487	102.992.210		

XIV LEGISLATURA - DISEGNI DI LEGGE E RELAZIONI - DOCUMENTI

GESTIONE DEI RESIDUI PASSIVI						GESTIONE DI CASSA				Totale dei residui passivi al termine dell'esercizio (9+15)	Note
Residui all'inizio dell'esercizio	Pagati	Rimasti da pagare (16-14)	Totali (14+15)	Variazioni		Previsioni	Pagamenti	Differenze rispetto alle previsioni			
				In piu' (16-13)	In meno (13-16)			In piu' (20-19)	In meno (19-20)		
13	14	15	16	17	18	19	20	21	22	23	24
-	-	-	-	-	-	-	-	-	-	-	-
-	-	-	-	-	-	-	-	-	-	-	-
-	-	-	-	-	-	-	-	-	-	-	-
-	-	-	-	-	-	-	-	-	-	-	-
-	-	-	-	-	-	-	-	-	-	-	-
-	-	-	-	-	-	-	-	-	-	-	-
-	-	-	-	-	-	-	-	-	-	-	-
-	-	-	-	-	-	-	-	-	-	-	-
-	-	-	-	-	-	-	-	-	-	-	-
-	-	-	-	-	-	-	-	-	-	-	-
-	-	-	-	-	-	-	-	-	-	-	-
-	-	-	-	-	-	-	-	-	-	-	-
-	-	-	-	-	-	-	-	-	-	-	-
-	-	-	-	-	-	-	-	-	-	-	-
-	-	-	-	-	-	-	-	-	-	-	-
-	-	-	-	-	-	-	-	-	-	-	-
-	-	-	-	-	-	-	-	-	-	-	-
4.136.672.258	3.470.572.727	807.966.499	4.278.539.226	229.503.572	87.636.604	7.529.082.000	3.890.893.013	-	3.638.188.987	4.278.527.490	

XIV LEGISLATURA - DISEGNI DI LEGGE E RELAZIONI - DOCUMENTI

CODICE	CAPITOLI		GESTIONE DI COMPETENZA								
	N.	DENOMINAZIONE	PREVISIONI				SOMME IMPEGNATE			Differenze rispetto alle previsioni	
			Iniziali	Variazioni		Definitive (4+5-6)	Pagate	Rimaste da pagare (10-8)	Totale impegni (8+9)	In più (10-7)	In meno (7-10)
1	2	3	4	5	6	7	8	9	10	11	12
		TITOLO IV									
		PARTITE DI GIRO									
		Categoria XXI									
		<i>Spese aventi natura di partita di giro</i>									
4.21.01	93	Ritenute d'acconto dell'imposta sul reddito delle persone fisiche	820.000.000	-	-	820.000.000	635.559.000	136.518.702	772.077.702	-	47.922.298
4.21.02	94	Ritenute economico-previdenziali su retribuzioni al personale INPDAP (ex ENPDEP)	1.600.000	-	-	1.600.000	663.700	114.240	777.940	-	822.060
4.21.03	95	Addizionale IRPEF regionale e addizionale IRPEF comunale e provinciale	15.000.000	-	-	15.000.000	24.733.000	1.811.000	26.544.000	11.544.000	-
4.21.04	96	Ritenute per assicurazione invalidita' e vecchiaia (INPS) su retribuzioni al personale	200.000.000	-	-	200.000.000	165.344.000	28.111.340	193.455.340	-	6.544.660
4.21.05	97	Ritenute per assicurazione invalidita' e vecchiaia (INPDAP) su retribuzioni al personale	80.000.000	-	-	80.000.000	76.083.000	-	76.083.000	-	3.917.000
4.21.06	98	Ritenute diverse: pagamento mensa a carico dei dipendenti	-	-	-	-	-	-	-	-	-
4.21.07	99	Trattenute per cessione di quota dello stipendio	-	-	-	-	-	-	-	-	-
4.21.08	100	Versamento trattenute per contributi sindacali	8.000.000	-	-	8.000.000	7.221.638	22.843	7.244.481	-	755.519
4.21.09	101	Spese per adempimenti relativi all'imposta sul valore aggiunto (D.P.R. 26/10/72 n.633, 23/12/74 n.687 e successive modificazioni)	40.000.000	-	-	40.000.000	44.270.000	304.487	44.574.487	4.574.487	-
4.21.10	102	Partite in conto sospesi	10.000.000	-	-	10.000.000	10.000.000	-	10.000.000	-	-
		Totale categoria XXI	1.174.600.000	-	-	1.174.600.000	963.874.338	166.882.612	1.130.756.950	16.118.487	59.961.537
		Totale titolo IV	1.174.600.000	-	-	1.174.600.000	963.874.338	166.882.612	1.130.756.950	16.118.487	59.961.537

XIV LEGISLATURA - DISEGNI DI LEGGE E RELAZIONI - DOCUMENTI

GESTIONE DEI RESIDUI PASSIVI						GESTIONE DI CASSA				Totale dei residui passivi al termine dell'esercizio (9+15)	Note
Residui all'inizio dell'esercizio	Pagati	Rimasti da pagare (16-14)	Totali (14+15)	Variazioni		Previsioni	Pagamenti	Differenze rispetto alle previsioni			
				In piu' (16-13)	In meno (13-16)			In piu' (20-19)	In meno (19-20)		
13	14	15	16	17	18	19	20	21	22	23	24
122.620.000	122.620.000	-	122.620.000	-	-	820.000.000	758.179.000	-	61.821.000	136.518.702	
106.510	106.510	-	106.510	-	-	1.600.000	770.210	-	829.790	114.240	
1.935.508	1.935.000	-	1.935.000	-	508	15.000.000	26.668.000	11.668.000	-	1.811.000	
26.934.000	26.934.000	-	26.934.000	-	-	200.000.000	192.278.000	-	7.722.000	28.111.340	
-	-	-	-	-	-	80.000.000	76.083.000	-	3.917.000	-	
-	-	-	-	-	-	-	-	-	-	-	
-	-	-	-	-	-	-	-	-	-	-	
8.789	8.789	-	8.789	-	-	8.000.000	7.230.427	-	769.573	22.843	
2.885.479	2.885.435	-	2.885.435	-	44	40.000.000	47.155.435	7.155.435	-	304.487	
-	-	-	-	-	-	10.000.000	10.000.000	-	-	-	
154.490.286	154.489.734	-	154.489.734	-	552	1.174.600.000	1.118.364.072	18.823.435	75.059.363	166.882.612	
154.490.286	154.489.734	-	154.489.734	-	552	1.174.600.000	1.118.364.072	18.823.435	75.059.363	166.882.612	

RELAZIONE AL CONTO CONSUNTIVO

RELAZIONE ILLUSTRATIVA AL CONTO CONSUNTIVO PER L'ESERCIZIO FINANZIARIO 2001

Il rendiconto finanziario, testé esposto, evidenzia le risultanze finanziarie della gestione che concludono con l'accertamento di un avanzo di amministrazione di Lire 120.578.146.=

Tale avanzo appare, in sintesi, dalla seguente situazione amministrativa, predisposta ai sensi dell'articolo 36 del D.P.R. n. 696/79.

SITUAZIONE AMMINISTRATIVA

Consistenza della cassa all'inizio dell'esercizio		L. 6.766.170.174.=
Riscossioni		
{ in c/competenza.....	L. 12.771.944.740.=	
{ in c/residui.....	L. 526.768.269.=	L. 13.298.713.009.=
Pagamenti		
{ in c/competenza.....	L. 6.476.666.688.=	
{ in c/residui.....	L. 5.184.561.001.=	L. 11.661.227.689.=
Consistenza della cassa alla fine dell'esercizio		L. 8.403.655.494.=
Residui attivi		
{ degli esercizi precedenti.....	L. 1.896.797.575.=	
{ dell'esercizio.....	L. 1.091.490.210.=	L. 2.988.287.785.=
Residui passivi		
{ degli esercizi precedenti.....	L. 3.310.457.066.=	
{ dell'esercizio.....	L. 7.960.908.047.=	L. 11.271.365.113.=
Avanzo di amministrazione alla fine dell'esercizio 2001		L. 120.578.166.=

In termini numerici, l'avanzo è risultato da:

- entrate di competenza accertate al termine dell'esercizio	+ L. 13.863.434.950.=
- spese di competenza accertate al termine dell'esercizio	- L. 14.437.574.735.=
	<hr/>
- L. 574.139.785.=	
- Variazione nei residui attivi + 4.124.848.=	+ L. 4.124.848.=
- Variazione nei residui passivi - 135.025.025.=	+ L. 135.025.025.=
	<hr/>
- Avanzo di amministrazione al termine del precedente esercizio	- L. 434.989.912.=
	+ L. 555.568.078.=
	<hr/>
- Avanzo di amministrazione al termine dell'esercizio	+ L. 120.578.166.=
	<hr/> <hr/>

L'avanzo di amministrazione scaturisce da un disavanzo di ~ 574 milioni di competenza e dalle variazioni intervenute sui residui nonché dall'avanzo dell'esercizio precedente.

Circa le risultanze finali del rendiconto finanziario, si possono illustrare con alcune note, i movimenti più significativi intervenuti nel corso dell'anno.

CONTO DI COMPETENZA - ENTRATA

Le entrate di competenza al 31/12/2001 ammontano, con esclusione delle partite di giro (L. 1.130.756.950.=) a complessive L. 12.732.678.000.=

Le variazioni delle entrate, rispetto alla previsione definitiva, ammontano a - 16.301.869.=. Trattasi di importi conseguenti ad accertamenti intervenuti in chiusura di esercizio.

Riguardano principalmente: il Cap. 11: Proventi per prove e collaudi, Cap. 13: Proventi per prestazioni di servizi, e Cap. 16: Recuperi e rimborsi diversi.

Le somme rimaste da riscuotere consistono in crediti di sicuro incasso.

CONTO DI COMPETENZA - SPESA

La spesa complessiva, depurata delle partite di giro (L. 1.130.756.950.=) ammonta a L. 13.306.817.785.=

Tra le voci di maggior rilievo si evidenziano:

per le spese correnti:

- spese per gli organi dell'Ente per L. 170.762.383.= pari a circa il 12,5%
- spese di personale per L. 4.921.778.847.= pari a circa il 36,5%
- spese di materiale di consumo e servizi per L. 3.996.085.251.= pari a circa il 30%
- altre spese per L. 327.310.027.= pari a circa il 2,5%

Per le spese in c/capitale

- spese per acquisizione di strumentazione, libri, mobili, manutenzione straordinaria impianti e attrezzature per L. 3.690.881.277.= pari a circa il 27,5%

Le somme rimaste da pagare corrispondono a reali impegni di spesa, regolarmente e formalmente assunti.

Le spese di personale e i dati ad esso relativi, sono evidenziate nelle tabelle allegate (Allegato n. 1).

Il prospetto che segue evidenzia la situazione dei residui attivi e passivi relativi agli esercizi anteriori a quello in esame, redatto in conformità dei disposti di cui all'art. 39 del D.P.R. 696/79.

XIV LEGISLATURA - DISEGNI DI LEGGE E RELAZIONI - DOCUMENTI

PROSPETTO RESIDUI ATTIVI ANNI PRECEDENTI

CAPITOLO	Esercizi	Consistenza all'1/1/2001	Riscossioni	Variazioni	Consistenza al 31/12/2001
<u>Cap. 4</u>					
Cifra rimasta da riscuotere dal MURST per progetti di ricerca	2000 L.	1.220.500.000	0	0	1.220.500.000
<u>Cap. 5</u>					
Convenzione INOA-FALCON-REGIONE TOSCANA	2000 L.	57.500.000	55.200.000	-2.300.000	0
<u>Cap. 8</u>					
Contratto CEE ERB-FMBI-CT97-2305	1997 L.	13.541.448	10.219.633	-3.321.815	0
Contratto CEE JOR3-CT97-0188 "Spectrum"	1997 L.	214.434.799	100.110.000	0	114.324.799
Contratto CEE ERB-FMBI-CT98-3351	1998 L.	17.755.584	17.339.298	-416.286	0
Contratto CEE INTAS 97-1672	1998 L.	4.672.530	0	0	4.672.530
Contratto CEE PSS 1043	1999 L.	24.203.375	24.203.375	0	0
Contratto CEE HPRN-CT-2000-00158	2000 L.	209.117.160	0	0	209.117.160
<u>Cap. 10</u>					
Contratto ING (prot. 1530 del 31/7/2000)	2000 L.	136.000.000	136.000.000	0	0
<u>Cap. 11</u>					
Alenia f. 5/95	1995 L.	1.232.000	0	0	1.232.000
Alenia f. 2/97	1996 L.	1.232.000	0	0	1.232.000
CLOS f. 11/97	1997 L.	411.000	0	0	411.000
CLOS srl f. 5/98	1998 L.	205.500	0	0	205.500
Alenia f. 9/99	1999 L.	1.232.000	0	0	1.232.000
		1.902.037.396	343.072.306	-6.038.101	1.552.926.989

XIV LEGISLATURA - DISEGNI DI LEGGE E RELAZIONI - DOCUMENTI

CAPITOLO		Esercizi	Consistenza all'1/1/2001	Riscossioni	Variazioni	Consistenza al 31/12/2001
<u>Segue Cap. 11</u>						
	Alenia Difesa f. 11/2000	2000 L.	411.000	411.000	0	0
	ST Microelectronics srl f. 2/2000	2000 L.	616.500	616.500	0	0
	Consorzio Pisa Ricerche f. 17/2000	2000 L.	411.000	411.000	0	0
	Alenia Difesa f. 18/2000	2000 L.	1.438.500	1.438.500	0	0
	Consorzio Pisa Ricerche f. 19/2000	2000 L.	411.000	411.000	0	0
	Consorzio Pisa Ricerche f. 20/2000	2000 L.	411.000	411.000	0	0
	BT-Burgmann f. 21/2000	2000 L.	822.000	822.000	0	0
	Arch Coating Italia f. 22/2000	2000 L.	850.000	850.000	0	0
	MG SpA f. 25/2000	2000 L.	411.000	411.000	0	0
	Alenia Difesa f. 26/2000	2000 L.	411.000	411.000	0	0
<u>Cap. 12</u>						
	CEO f. 10/2000	1997 L.	44.370.650	0	0	44.370.650
	CEO f. 11/99		27.340.520	27.340.520	0	0
	Contratto TARGETTI - cifra rimasta da riscuotere	1998 L.	40.000.000	40.000.000	0	0
	Contratto SILO - cifra rimasta da riscuotere		60.000.000	60.000.006	6	0
	Contratto PINOCCHIO	1999 L.	38.725.000	0	0	38.725.000
	Contratto FALCON		70.000.000	0	0	70.000.000
<u>Cap. 13</u>						
	Sbisà f. 4/98	1996 L.	40.000.000	0	0	40.000.000
	Estee Lauder f. 23/2000	2000 L.	4.000.000	4.000.000	0	0
	Cooperativa CBC f. 24/2000		3.000.000	3.000.000	0	0
			2.235.666.566	483.605.832	-6.038.095	1.746.022.639

XIV LEGISLATURA - DISEGNI DI LEGGE E RELAZIONI - DOCUMENTI

CAPITOLO	Esercizi	Consistenza all'1/1/2001	Riscossioni	Variazioni	Consistenza al 31/12/2001
<u>Cap. 15</u>					
Interessi postali	1988 L.	416	0	0	416
Interessi postali	1989 L.	1.603	0	0	1.603
Interessi BI	2000 L.	15.927	15.927	0	0
<u>Cap. 16</u>					
Univ. Studi Firenze - spese riscaldamento anni 77-86	1986 L.	25.372.160	0	0	25.372.160
Univ. Studi Firenze - spese riscaldamento anno 87	1987 L.	3.416.320	0	0	3.416.320
Univ. Studi Firenze - spese riscaldamento anno 88	1988 L.	4.301.485	0	0	4.301.485
Univ. Studi Firenze - spese riscaldamento anni 89-90	1990 L.	10.164.810	0	0	10.164.810
Conguagli SSNN - anno 91	1992 L.	4.638.000	0	0	4.638.000
Univ. Studi Firenze - spese riscaldamento anno 92	1992 L.	6.070.012	0	0	6.070.012
CEO Prot. 703/93 per rimborso SIP'93	1993 L.	285.000	0	0	285.000
Univ. Studi Firenze - spese riscaldamento anno 93	1993 L.	5.722.075	0	0	5.722.075
Univ. Studi Firenze - spese riscaldamento anno 94	1994 L.	4.023.747	0	0	4.023.747
Univ. Studi Firenze - spese riscaldamento anno 95	1995 L.	5.108.160	0	0	5.108.160
Rimborso Fiorentina Gas	1996 L.	4.920.000	0	0	4.920.000
Univ. Studi Firenze - spese riscaldamento anno 96	1996 L.	3.842.486	0	0	3.842.486
Rimb. Quota parte Univ. Firenze su spese riscaldamento	1996 L.	22.000.000	0	0	22.000.000
Univ. Studi Firenze - spese riscaldamento anno 97	1997 L.	5.185.867	0	0	5.185.867
Univ. Studi Firenze - spese riscaldamento anno 98	1998 L.	5.003.610	0	0	5.003.610
Rimborso fotocopie	1999 L.	110.100	110.100	0	0
Univ. Studi Firenze - spese riscaldamento anno 99	1999 L.	4.570.399	0	0	4.570.399
Univ. Studi Firenze - spese riscaldamento anno 2000	2000 L.	3.917.276	0	0	3.917.276
Recupero IVA mesi agosto, settembre, ottobre e novembre	2000 L.	1.386.863	1.386.863	0	0
Rimborso Fiorentina Gas	2000 L.	8.913.100	8.913.100	0	0
Recupero IVA mese dicembre	2000 L.	249.572	249.572	0	0
Recupero indennità Dirigente Amm.vo (Agosto '00 - 10 ottobre '00)	2000 L.	13.886.195	13.886.195	0	0
		2.378.771.749	508.167.589	-6.038.095	1.864.566.065

XIV LEGISLATURA - DISEGNI DI LEGGE E RELAZIONI - DOCUMENTI

CAPITOLO		Esercizi	Consistenza all'1/1/2001	Riscossioni	Variazioni	Consistenza al 31/12/2001
<u>Segue Cap. 16</u>						
	Assing N.C. 1517 su f. 549	2000 L.	0	2.400.000	2.400.000	0
	Licosa N.C. 20284 su f. 659	2000 L.	0	175.600	175.600	0
	Rimborso da ditta Hanex cobintrovalore su ord. 608 e 587 del 12/1/0	2000 L.	0	7.952.296	7.952.296	0
	Swets Blackwell N.C. S1.416-009 su f. S1.411-477	2000 L.	0	253.793	253.793	0
<u>Cap. 22</u>						
	A riscatto posizione assicurativa INA dr:ssa Residori	2000 L.	15.000.000	0	0	15.000.000
<u>Cap. 33</u>						
	Arrotondamento ritenuta d'acconto	2000 L.	2.128	0	-2.128	0
	Recupero da stornate su cod. 1011 borsisti (2000)	2000 L.	613.000	0	-613.000	0
<u>Cap. 34</u>						
	Arrotondamento Ec.Prev.	2000 L.	8	0	-8	0
<u>Cap. 36</u>						
	Arrotondamento INPS	2000 L.	2.160	0	-2.160	0
<u>Cap. 37</u>						
	Arrotondamento INPDAP	2000 L.	1.437	0	-1.437	0
			2.394.390.482	518.949.278	4.124.861	1.879.566.065

XIV LEGISLATURA - DISEGNI DI LEGGE E RELAZIONI - DOCUMENTI

CAPITOLO	Esercizi	Consistenza all'1/1/2001	Riscossioni	Variazioni	Consistenza al 31/12/2001
<u>Cap. 41</u>					
IVA su fatt. 5/95	1995 L.	234.080	0	0	234.080
IVA su fatt. 11/97 CLOS	1997 L.	82.200	0	0	82.200
IVA su fatt. 5/98 CLOS	1998 L.	41.100	0	0	41.100
IVA su fatt. 4/98 Sbisà	1998 L.	8.000.000	0	0	8.000.000
IVA su fatt. 11/99 CEO	1999 L.	5.468.104	5.468.104	0	0
IVA su f. 2/2000 STMicroelectronics	2000 L.	123.300	123.300	0	0
IVA su fatt. 10/2000 CEO	2000 L.	8.874.130	0	0	8.874.130
IVA su f. 11/2000 Alenia Difesa		82.200	82.200	0	0
IVA su f. 17/2000 Consorzio Pisa Ricerche	2000 L.	82.200	82.200	0	0
IVA su f. 19/2000 Consorzio Pisa Ricerche	2000 L.	82.200	82.200	0	0
IVA su f. 20/2000 Consorzio Pisa Ricerche	2000 L.	82.200	82.200	0	0
IVA su f. 21/2000 BT-Burgmann	2000 L.	164.400	164.400	0	0
IVA su f. 22/2000 Arch Coating Italia	2000 L.	170.000	170.000	0	0
IVA su f. 23/2000 Estee Lauder	2000 L.	800.000	800.000	0	0
IVA su f. 24/2000 Cooperativa CBC	2000 L.	600.000	600.000	0	0
IVA su f. 25/2000 MG Spa	2000 L.	82.200	82.187	-13	0
IVA u f. 26/2000 Alenia difesa	2000 L.	82.200	82.200	0	0
		2.419.440.996	526.768.269	4.124.848	1.896.797.575

XIV LEGISLATURA - DISEGNI DI LEGGE E RELAZIONI - DOCUMENTI

PROSPETTO RESIDUI PASSIVI ANNI PRECEDENTI

CAPITOLO	Esercizi	Consistenza all'1/1/2001	Pagamenti	Variazioni	Consistenza al 31/12/2001
<u>Cap. 1</u>					
Indennità al Commissario Straordinario novembre e dicembre.	2000 L.	20.290.928	20.290.928	0	0
<u>Cap. 3</u>					
Indennità e gettone presenza Dr.ssa Mercuri	1999 L.	4.500.000	0	-4.500.000	0
Arretrati ai componenti del CdA	1999 L.	32.980.000	31.035.710	-1.944.290	0
<u>Cap. 5</u>					
Arretrati ai componenti il Collegio dei Revisori dei Conti	1999 L.	19.290.000	18.789.000	-501.000	0
<u>Cap. 10</u>					
Prod. 2000 Straordinari	2000 L.	26.726.704	26.726.702	-2	0
		526.825	526.825	0	0
<u>Cap. 11</u>					
Borsa di studio Dr. Lago	1999 L.	12.000.000	2.000.000	-10.000.000	0
Assegno ricerca dr. Ciliberto	1999 L.	12.900.000	6.640.719	-6.259.281	0
Borsa di studio Dr. Vassalli	1999 L.	16.000.000	16.000.000	0	0
Borsa di studio Dr. Gambino	1999 L.	24.000.000	16.000.000	0	8.000.000
Assegno di ricerca Farini	1999 L.	30.000.000	20.310.000	0	9.690.000
Assegno di ricerca Dr. Cancio Pastor	2000 L.	17.252.000	12.652.892	-4.599.108	0
Assegno di ricerca Dr. Di Garbo	2000 L.	17.558.000	12.958.865	-4.599.135	0
Borsa di studio Dr. Greco	2000 L.	20.000.000	20.000.000	0	0
Assegno di ricerca: dr. Materazzi, dr. Cipriani, dr. Bratina, dr. Russo	2000 L.	120.000.000	56.868.000	0	63.132.000
Borsa di studio Dr. Bellaria	2000 L.	24.000.000	8.000.000	0	16.000.000
		398.024.457	268.799.641	-32.402.816	96.822.000

XIV LEGISLATURA - DISEGNI DI LEGGE E RELAZIONI - DOCUMENTI

CAPITOLO	Esercizi	Consistenza all'1/1/2001	Pagamenti	Variazioni	Consistenza al 31/12/2001
<u>Cap. 14</u>					
Liq. Missione Dr. Tiribilli	2000 L.	2.000.000	3.736.645	1.736.645	0
<u>Cap. 16</u>					
Contr. INPDAP dic. e XIII	2000 L.	366.840	366.840	0	0
Contr. INPDAP su produttività 2000I	2000 L.	24.860	24.860	0	0
<u>Cap. 17</u>					
Contributi INPS car Ist. dic. e XIII	2000 L.	57.717.000	57.717.000	0	0
Contributi INPS car Ist. su prod. 2000	2000 L.	4.465.000	4.465.000	0	0
Contributi INPS 10% e 13% car. Istituto	2000 L.	1.049.000	1.049.000	0	0
<u>Cap. 18</u>					
Contributi INPDAP su prod. 2000	2000 L.	1.305.000	1.305.000	0	0
<u>Cap. 19</u>					
Ticket Restaurant ord. 404	1999 L.	4.971.203	1.553.552	-3.417.651	0
Eudania ord. 103	2000 L.	9.122.580	8.075.518	-1.047.062	0
Eudania fatt. I/958	2000 L.	6.903.780	6.903.780	0	0
Eudania fatt. I/959	2000 L.	26.052	26.052	0	0
Eudania fatt. I/960	2000 L.	78.156	78.156	0	0
		486.053.928	354.101.044	-35.130.884	96.822.000

XIV LEGISLATURA - DISEGNI DI LEGGE E RELAZIONI - DOCUMENTI

CAPITOLO	Esercizi	Consistenza all'1/1/2001	Pagamenti	Variazioni	Consistenza al 31/12/2001
<u>Cap. 20</u>					
Uttili su contratti	2000 L.	3.000.000	0	-3.000.000	0
<u>Cap. 24</u>					
Competenze accessorie a ricercatori e tecnologi	2000 L.	6.535.815	0	0	6.535.815
<u>Cap. 26</u>					
Spese per il funzionamento dell'ARAN	2000 L.	260.000	0	0	260.000
<u>Cap. 27</u>					
Oculista	2000 L.	1.000.000	0	-1.000.000	0
<u>Cap. 30 (ex 29)</u>					
Ellemme fatt. 317	2000 L.	119.000	119.000	0	0
Swets Blackwell fatt. QF167242-001	2000 L.	1.391.715	1.391.715	0	0
Swets Blackwell fatt. QF167242-005	2000 L.	1.505.459	1.505.459	0	0
Swets Blackwell fatt. S0806-225C	2000 L.	183.131	183.131	0	0
De Agostini fatt. 810011891	2000 L.	307.500	307.500	0	0
<u>Cap. 31 (ex 30)</u>					
Optical Soc. America \$ 214 ord. 506	1999 L.	402.000	0	0	402.000
Silva Gradi ord. 394	2000 L.	57.360	57.360	0	0
Kluwer Academic ord. 371 (\$ 265)	2000 L.	561.000	705.440	144.440	0
EDP Sciences ord. 404 (DM 430)	2000 L.	442.000	498.708	56.708	0
OSA Ord. 444 (\$ 495)	2000 L.	1.200.000	0	0	1.200.000
Silva Gradi fatt. 26	2000 L.	1.635.960	1.635.960	0	0
Silva Gradi fatt. 27	2000 L.	2.095.920	2.095.920	0	0
		506.750.788	362.601.237	-38.929.736	105.219.815

XIV LEGISLATURA - DISEGNI DI LEGGE E RELAZIONI - DOCUMENTI

CAPITOLO	Esercizi	Consistenza all'1/1/2001	Pagamenti	Variazioni	Consistenza al 31/12/2001
<u>Cap. 32 (ex cap. 31)</u>					
Biemme ord. 336	1999 L.	2.880.000	2.880.000	0	0
Biemme ord. 335	1999 L.	2.160.000	2.160.000	0	0
Sandra Poggiali ord. 231	2000 L.	6.250.000	6.250.000	0	0
Getronics ord. 234	2000 L.	449.400	0	-449.400	0
Distrelec ord. 382	2000 L.	84.420	88.860	4.440	0
Solix Ltd. Ord. 393 (\$ 1.165)	2000 L.	422.468	0	-422.468	0
Nuova Elettronica ord. 436	2000 L.	67.000	0	-67.000	0
SMAF ord. 439	2000 L.	215.256	0	-215.256	0
Ecologia Chelli ord. 458	2000 L.	265.440	0	-265.440	0
Disco Elettronica ord. 463	2000 L.	252.000	252.000	0	0
GMM ord. 482	2000 L.	299.083	269.801	-29.282	0
Lot Oriol ord. 511	2000 L.	1.944.000	1.944.000	0	0
Diemme ord. 516	2000 L.	3.000.000	3.000.000	0	0
NRG Italia ord. 525	2000 L.	684.000	684.000	0	0
Magini ord. 534	2000 L.	1.002.000	1.002.000	0	0
Proxeo - Burr ord. 540	2000 L.	1.725.600	1.725.600	0	0
Eurofibroptic ord. 544	2000 L.	182.122	226.126	44.004	0
Newport Micro-Controlle ord. 547	2000 L.	508.800	0	-508.800	0
Coherent Italia ord. 556	2000 L.	6.882.000	6.295.800	-586.200	0
Magini ord. 558	2000 L.	1.248.000	1.248.000	0	0
V & S Scientific Ltd. Ord. 559 (Lst 405)	2000 L.	1.630.000	1.520.487	-109.513	0
U.M.G. ord. 572	2000 L.	475.996	475.996	0	0
Teoresi ord. 574	2000 L.	3.860.420	3.860.419	-1	0
MIPS ord. 576	2000 L.	264.000	264.000	0	0
Essedi Shop ord. 581	2000 L.	1.833.600	1.299.600	-534.000	0
E.O.T. ord. 586	2000 L.	616.800	616.800	0	0
Sinclair optics ord. 593 (\$ 2748)	2000 L.	1.359.799	1.402.970	43.171	0
MIPS ord. 594	2000 L.	264.000	264.000	0	0
		547.576.992	400.331.696	-42.025.481	105.219.815

XIV LEGISLATURA - DISEGNI DI LEGGE E RELAZIONI - DOCUMENTI

CAPITOLO	Esercizi	Consistenza all'1/1/2001	Pagamenti	Variazioni	Consistenza al 31/12/2001
<u>Segue Cap. 32</u>					
Magini Ord. 597	2000 L.	504.000	504.000	0	0
Adelco ord. 599	2000 L.	1.323.200	1.333.200	10.000	0
BMA ord. 600	2000 L.	363.000	363.000	0	0
Alphas ord. 602 (\$ 1.380)	2000 L.	3.700.000	3.799.121	99.121	0
Distrelec Italia ord. 607	2000 L.	3.880.848	3.880.848	0	0
Telefo ord. 609	2000 L.	2.646.000	2.646.000	0	0
V & S Scientific Ltd. Ord. 612 (Lst 750)	2000 L.	2.900.000	2.879.706	-20.294	0
V.V.A. ord. 613	2000 L.	2.018.400	1.800.000	-218.400	0
Lars ord. 614	2000 L.	6.070.800	6.070.800	0	0
LAV ord. 620	2000 L.	192.000	192.000	0	0
MIPS ord. 624	2000 L.	216.000	216.000	0	0
Fluxa Filtri ord. 625	2000 L.	406.800	403.200	-3.600	0
Pcamostrini ord. 626	2000 L.	2.760.000	2.760.000	0	0
RS Components ord. 627	2000 L.	1.760.576	1.517.616	-242.960	0
Raspanti ord. 629	2000 L.	1.079.271	1.124.795	45.524	0
BFI Optilas ord. 631	2000 L.	2.316.000	2.186.620	-129.380	0
BFI Optilas ord. 633	2000 L.	2.088.000	1.971.354	-116.646	0
Thorlans Inc. ord. 634 (DM 2.195,45)	2000 L.	2.720.000	2.639.464	-80.536	0
Distrelec Italia ord. 636	2000 L.	43.977	42.420	-1.557	0
RS Components ord. 638	2000 L.	757.920	0	-757.920	0
MIPS ord. 640	2000 L.	642.000	642.000	0	0
Schott Italglass 642	2000 L.	768.000	804.000	36.000	0
Laser Optronics ord. 645	2000 L.	3.960.000	3.960.000	0	0
Silverstar ord. 646	2000 L.	3.044.400	2.959.745	-84.655	0
Magini ord. 647	2000 L.	1.353.000	1.353.000	0	0
CHL ord. 648	2000 L.	1.913.478	1.812.510	-100.968	0
		597.004.662	448.193.095	-43.591.752	105.219.815

XIV LEGISLATURA - DISEGNI DI LEGGE E RELAZIONI - DOCUMENTI

CAPITOLO		Esercizi	Consistenza all'1/1/2001	Pagamenti	Variazioni	Consistenza al 31/12/2001
<u>Segue Cap. 32</u>						
	Capecchi ord. 649	2000 L.	3.360.000	3.360.000	0	0
	SxSt Div. Burr ord. 650	2000 L.	2.349.600	2.349.600	0	0
	Beijing Gospel Opto Tech. Co. Ord. 651 (\$ 6.460)	2000 L.	17.300.000	17.237.410	-62.590	0
	BUR ord. 652	2000 L.	1.762.800	1.762.800	0	0
	National Instruments Italy ord. 653	2000 L.	2.154.325	2.154.325	0	0
	DB Electronic Instruments ord. 655	2000 L.	2.994.000	2.722.920	-271.080	0
	BFI Optilas ord. 657	2000 L.	13.200.000	12.462.600	-737.400	0
	Crisel Instruments ord. 662	2000 L.	2.886.000	2.886.000	0	0
	Casix ord. 664 (\$ 2.328)	2000 L.	6.300.000	5.968.580	-331.420	0
	Wesgo Ceramics ord. 665 (DM 3.312,48)	2000 L.	4.100.000	3.889.676	-210.324	0
	Crisel Instruments ord. 667	2000 L.	22.093.200	22.093.200	0	0
	Newport Micro-Controle ord. 673	2000 L.	8.196.672	8.196.672	0	0
	Raspanti ord. 675	2000 L.	1.039.476	993.468	-46.008	0
	Altechna Co. Ltd. Ord. 679 (\$ 1.887)	2000 L.	5.100.000	5.256.356	156.356	0
	Proxeo Div. Burr ord. 680	2000 L.	1.562.400	1.562.400	0	0
	CHL ord. 683	2000 L.	177.480	0	-177.480	0
	Capecchi ord. 693	2000 L.	3.840.000	3.840.000	0	0
	MicroElit ord. 694	2000 L.	3.297.600	3.297.600	0	0
	Vigo System Ltd. Ord. 695 (\$ 750)	2000 L.	1.950.000	2.046.084	96.084	0
	Isotec Inc. ord. 696 (\$ 5.490)	2000 L.	14.200.000	15.580.013	1.380.013	0
	Hamamatsu Photonics Italia ord. 697	2000 L.	3.088.000	2.744.033	-343.967	0
	Coherent Italia ord. 699	2000 L.	3.852.000	3.606.600	-245.400	0
	Vigo System Ltd. Ord. 700 (\$ 1.614)	2000 L.	4.200.000	4.278.980	78.980	0
	V & S Scientific Ltd. Ord. 702 (Lst 1.041)	2000 L.	4.000.000	3.877.033	-122.967	0
	Campostrini ord. 703	2000 L.	2.760.000	2.760.000	0	0
	Magini ord. 705	2000 L.	1.176.000	1.176.000	0	0
	Catarzi ord. 706	2000 L.	240.000	240.000	0	0
	Avnet srl & SEI Nordstar ord. 707	2000 L.	1.056.000	1.056.000	0	0
			735.240.215	585.591.445	-44.428.955	105.219.815

XIV LEGISLATURA - DISEGNI DI LEGGE E RELAZIONI - DOCUMENTI

CAPITOLO	Esercizi	Consistenza all'1/1/2001	Pagamenti	Variazioni	Consistenza al 31/12/2001
<u>Segue Cap. 32</u>					
PTE Computer ord. 710	2000 L.	666.000	666.000	0	0
RS Components ord. 711	2000 L.	1.434.120	640.680	-793.440	0
Arnetoli ord. 716	2000 L.	3.120.000	3.120.000	0	0
Paolotti Ferrero ord. 722	2000 L.	69.600	69.600	0	0
Casix ord. 724 (\$ 2.112)	2000 L.	5.500.000	5.282.674	-217.326	0
Thorlabs ord. 725 (DM 679,33)	2000 L.	850.000	838.544	-11.456	0
Swissoptic ord. 726 (CHF 5.600)	2000 L.	8.820.000	0	-8.820.000	0
Medeos ord. 732	2000 L.	2.880.000	2.880.000	0	0
MIPS ord. 734	2000 L.	424.800	424.800	0	0
Proxeo Div. Burr ord. 735	2000 L.	363.300	363.600	300	0
DTA ord. 737	2000 L.	14.040.000	14.040.000	0	0
Raspanti ord. 741	2000 L.	332.928	325.056	-7.872	0
HTM ord. 745	2000 L.	4.800.000	4.800.000	0	0
MIPS ord. 753	2000 L.	684.000	684.000	0	0
National Instruments ord. 757	2000 L.	2.340.000	2.340.000	0	0
Edmund Industrial Optics ord. 749 (\$ 850,95)	2000 L.	2.200.000	3.143.923	943.923	0
Optima Research Ltd. ord. 750 (Euro 2.445)	2000 L.	5.740.000	5.737.180	-2.820	0
National Instruments fatt. 5272	2000 L.	4.680.000	4.680.000	0	0
National Instruments fatt. 5701	2000 L.	4.454.148	4.454.148	0	0
GMSL fatt. 810/00	2000 L.	630.000	630.000	0	0
Media Direct fatt. 2964	2000 L.	1.719.000	1.719.000	0	0
Media Direct fatt. 3325	2000 L.	2.136.617	2.136.617	0	0
Misco fatt. 1653179	2000 L.	645.480	645.480	0	0
RS Components fatt. 199792/Y	2000 L.	173.640	173.640	0	0
RS Components fatt. 201534/Y	2000 L.	96.660	96.660	0	0
RS Components fatt. 210443/Y	2000 L.	2.030.196	2.030.196	0	0
RS Components fatt. 211486/Y	2000 L.	3.241.488	3.241.488	0	0
MIPS fatt. 101526	2000 L.	594.000	594.000	0	0
		809.906.192	651.348.731	-53.337.646	105.219.815

XIV LEGISLATURA - DISEGNI DI LEGGE E RELAZIONI - DOCUMENTI

CAPITOLO	Esercizi	Consistenza all'1/1/2001	Pagamenti	Variazioni	Consistenza al 31/12/2001
<u>Segue Cap. 32</u>					
MIPS fatt. 101560	2000 L.	912.000	912.000	0	0
MIPS fatt. 101618	2000 L.	576.000	576.000	0	0
MIPS fatt. 101664	2000 L.	132.000	132.000	0	0
Diemme fatt. 19/00	2000 L.	2.760.000	2.760.000	0	0
Catarzi fatt. 453	2000 L.	360.000	360.000	0	0
Newport Micro-Controlle fatt. 91204	2000 L.	3.840.000	3.840.000	0	0
Rivoira fatt. 79281	2000 L.	432.000	432.000	0	0
Rivoira fatt. 79282	2000 L.	2.220.000	2.220.000	0	0
SILO fatt. 350	2000 L.	720.000	720.000	0	0
DB Electronic Instruments fatt. 133	2000 L.	5.778.840	5.778.840	0	0
DB Electronic Instruments fatt. 161	2000 L.	1.035.120	1.035.120	0	0
BURR fatt. 519/2000	2000 L.	378.000	378.000	0	0
METEL fatt. 168bis	2000 L.	333.600	333.600	0	0
Hamamatsu f. 000914	2000 L.	831.058	831.058	0	0
METEL fatt. 263	2000 L.	1.908.000	1.908.000	0	0
Distrelec fatt. 1190471	2000 L.	384.987	384.987	0	0
<u>Cap. 33 (ex Cap. 32)</u>					
Delta Ufficio Ord. 537	2000 L.	206.808	206.808	0	0
Tipografia L'Arcobaleno ord. 575	2000 L.	252.000	252.000	0	0
Litografia Fabiani ord. 628	2000 L.	660.000	0	-660.000	0
Delta Ufficio ord. 639	2000 L.	2.679.125	2.679.125	0	0
Tipografia L'Arcobaleno ord. 641	2000 L.	816.000	816.000	0	0
Filograf ord. 708	2000 L.	639.000	724.200	85.200	0
Valdelsa Carta ord. 740	2000 L.	397.440	397.440	0	0
Delta Ufficio fatt. D/2493	2000 L.	69.120	69.120	0	0
Delta Ufficio fatt. D/2494	2000 L.	1.631.703	1.631.703	0	0
Delta Ufficio fatt. D/2595	2000 L.	1.073.616	1.073.616	0	0
Valdelsa Carta fatt. 8029	2000 L.	388.800	388.800	0	0
Punto Nove f. 4280 e f. 4482 (ex ord. 324)	2000 L.	0	80.400	80.400	0
		841.321.409	682.269.548	-53.832.046	105.219.815

XIV LEGISLATURA - DISEGNI DI LEGGE E RELAZIONI - DOCUMENTI

CAPITOLO	Esercizi	Consistenza all'1/1/2001	Pagamenti	Variazioni	Consistenza al 31/12/2001
<u>Cap. 36 (ex Cap. 35)</u>					
Elexind ord. 616	2000 L.	632.400	593.970	-38.430	0
<u>Cap. 37 (ex Cap. 36)</u>					
Accountonamento impianto elettrico	1995 L.	69.265.500	1.776.000	-16.702.560	50.786.940
S.B.M. ord. 443		0	0	16.702.560	16.702.560
Accountonamento per adempimenti 626 (imp. Antincendio, apertura porta, ascensore, bagno disabili)	1999 L.	302.432.840	499.200	0	301.933.640
SIMA ord. 107	2000 L.	5.988.000	5.988.000	0	0
Elettro Mario fatt. 594	2000 L.	1.329.960	1.329.960	0	0
Cifra rimasta da impegnare manutenzione edificio	2000 L.	180.495.280	5.777.040	-44.060.243	130.657.997
Innocenti ord. 436	2000 L.	0	0	39.917.400	39.917.400
Niccoli Mauro ord. 832		0	0	4.142.843	4.142.843
<u>Cap. 38 (ex Cap. 37)</u>					
A.M. Instruments ord. 453	1998 L.	924.000	0	-924.000	0
STA Branca Idealair f. 572	1999 L.	1.952.400	1.952.400	0	0
STA Branca Idealair f. 573	1999 L.	1.225.728	1.225.728	0	0
Cifra rim da imp per manutenzione mobili arredi e attrezzature	1999 L.	80.502.000	0	0	80.502.000
Telecom Italia ord. 129	2000 L.	300.000	0	0	300.000
STA Branca Itlair ord. 644	2000 L.	1.942.200	1.942.200	0	0
Della Valle ord. 731	2000 L.	299.520	299.520	0	0
BMA fatt. 3782-00	2000 L.	84.000	84.000	0	0
Officia fatt. 436	2000 L.	384.000	384.000	0	0
Branca Idealair fatt. 925	2000 L.	102.000	102.000	0	0
Cifra rim da imp per manutenzione mobili arredi e attrezzature	2000 L.	70.000.000	0	-51.238.800	18.761.200
Zucchetti f. 50962/P	2000 L.	0	0	25.812.009	25.812.009
Zucchetti f. 11790/PM	2000 L.	0	0	784.809	784.809
Insiet ord. 612	2000 L.	0	0	13.969.200	13.969.200
Progest-Zucchetti ord. 613	2000 L.	0	0	10.672.782	10.672.782
		1.559.181.237	704.223.566	-54.794.476	800.163.195

XIV LEGISLATURA - DISEGNI DI LEGGE E RELAZIONI - DOCUMENTI

CAPITOLO		Esercizi	Consistenza all'1/1/2001	Pagamenti	Variazioni	Consistenza al 31/12/2001
<u>Cap. 39 (ex Cap. 38)</u>		1998 - 99 L.	31.723.065	31.723.065	0	0
Telecom f. 6008030007377						
<u>Cap. 42 (ex Cap. 41)</u>		1997 L. 1999 L.	1.183.422 10.000.000	0 0	-1.183.422 -10.000.000	0 0
Spese per concorsi						
Spese per concorsi						
<u>Cap. 43 (ex Cap. 42)</u>		2000 L.	334.000	334.000	0	0
Brandini fatt. 42079/60						
<u>Cap. 47 (ex Cap. 46)</u>		1998 L. 1998 L. 1998 L. 1998 L. 1998 L. 1998 L. 1998 L. 1998 L. 1998 L. 1998 L. 1999 L. 1999 L. 1999 L.	25.524.981 6.000.000 600.000 187.200 185.760 26.000 1.190.400 97.272 21.715.493 31.504.867 11.628.000	0 6.000.000 600.000 0 185.760 26.000 1.190.400 97.272 1.071.250 0 11.628.000	-25.524.981 0 0 -187.200 0 0 0 0 -20.644.243 -31.504.867 0	0 0 0 0 0 0 0 0 0 0 0 0 0
Cifra rimasta da imp. su contratto SILO						
Dr. A Mazzoni ord. 174						
BMA ord. 550						
F.lli Cappugi ord. 570						
RS f. 199793/y						
Saema f. 1/004932						
F.lli Cappugi f. 273						
Raspanti f. D/003473						
Cifra rimasta da imp. su contratto PINOCCHIO						
Cifra rimasta da imp. su contratto FALCON						
Studio Gori ord. 609						
<u>Cap. 47 (ex Cap. 47)</u>		1998 L. 1999 L.	27.230.357 20.000.000	0 0	0 0	27.230.357 20.000.000
Cifra rimasta da imp. su contr. CNR CT98.00154 (Narici)						
Cifra rimasta da imp. su contr. CNR CT99.01288.CT02 (Narici)						
			1.748.312.054	757.079.313	-143.839.189	847.393.552

XIV LEGISLATURA - DISEGNI DI LEGGE E RELAZIONI - DOCUMENTI

CAPITOLO	Esercizi	Consistenza all'1/1/2001	Pagamenti	Variazioni	Consistenza al 31/12/2001
<u>Cap. 49 (ex Cap. 48)</u>					
Layertec ord. 261 (DM 11838)	1998 L.	14.700.000	14.128.928	-571.072	0
Cifra rimasta da imp. su contr. CNR n. 99.03652.PF36	2000 L.	27.180.000	20.687.167	-5.517.900	974.933
Festo f. 1290228519	2000 L.	0	0	5.517.900	5.517.900
<u>Cap. 51 (ex Cap. 50)</u>					
dr. Rosa Restieri II rata su contr. coll. occasionale	2000 L.	4.000.000	4.000.000	0	0
<u>Cap. 52 (ex Cap. 51)</u>					
Corpo Vigili Giurati ord. 108	2000 L.	11.792.960	8.977.440	-2.815.520	0
Omnia Service ord. 421	2000 L.	198.633	202.176	3.543	0
Omnia Service fatt. 213/F	2000 L.	283.047	283.047	0	0
Corpo Vigili Giurati fatt. 7903/F	2000 L.	10.194.720	10.194.720	0	0
<u>Cap. 54 (ex Cap. 52)</u>					
La Firenze Servizi fatt. 338	2000 L.	1.080.000	1.080.000	0	0
<u>Cap. 56 (ex Cap. 54)</u>					
Istituto Colonnetti ord. 173	1999 L.	17.312.400	17.920.800	608.400	0
Prest. Profess.le Dr. Cupelli anno 2000	2000 L.	7.000.000	7.002.500	2.500	0
Saima fatt. 11/573933	2000 L.	82.000	82.000	0	0
Ghelli notula n. 17	2000 L.	4.900.896	4.900.896	0	0
Ghelli notula n. 18	2000 L.	4.964.544	4.964.544	0	0
Mannucci fatt. 001235	2000 L.	384.200	384.200	0	0
		1.852.385.454	851.887.731	-146.611.338	853.886.385

XIV LEGISLATURA - DISEGNI DI LEGGE E RELAZIONI - DOCUMENTI

CAPITOLO	Esercizi	Consistenza all'1/1/2001	Pagamenti	Variazioni	Consistenza al 31/12/2001
<u>Cap. 57 (ex Cap. 55)</u>					
Elsevier DG 397 ord. 304	1996 L.	370.000	406.491	36.491	0
Phys. Rev. \$ 519 ord. 727	1998 L.	1.120.000	1.210.485	90.485	0
Cifra rimasta da imp. su contr. CEE INTAS 97-1672	1998 L.	4.136.404	0	0	4.136.404
Cifra rimasta da imp. Su contr. CEE PSS 1043 (IASG)	1999 L.	109.798.225	27.440.632	-48.000.000	34.357.593
Assegno ricerca dr. Di Garbo	1999 L.	0	13.299.000	30.000.000	16.701.000
Collaborazione Dr. Torcini	1999 L.	0	0	18.000.000	18.000.000
Cifra rimasta da imp. su contr. CEE n. HPRN-CT2000-00158	2000 L.	295.863.000	48.605.831	-1.408.664	245.848.505
Pag. Irap e Inail Dr.ssa Perez Marino	2000 L.	0	0	1.408.664	1.408.664
Cifra rimasta su borsa di studio dr. Allaria	2000 L.	40.613.600	36.156.000	0	4.457.600
<u>Cap. 58 (ex Cap. 56)</u>					
Fitto locali	1990 L.	1.000.000.000	0	0	1.000.000.000
<u>Cap. 60 (ex Cap. 58)</u>					
Cifra rimasta da imp. su contr. ING (Prot.n. 1530 del 31/7/2000)	2000 L.	264.528.880	102.961.488	-39.851.060	121.716.332
Borsa di studio Dr. Rocco	2000 L.	0	16.000.000	24.000.000	8.000.000
UAB Altechna ord. 636	2000 L.	0	0	3.700.000	3.700.000
Laser Sources ord. 639	2000 L.	0	0	1.538.000	1.538.000
Thoriabs ord. 773	2000 L.	0	0	2.279.860	2.279.860
Newport-Microntrôle ord. 774	2000 L.	0	0	1.471.200	1.471.200
Laser Sources f. 295	2000 L.	0	0	6.862.000	6.862.000
<u>Cap. 61 (ex Cap. 59)</u>					
Cifra rim. da imp. su conven. INOA-FALCON-REG. TOSCANA	2000 L.	49.496.000	13.399.219	-36.096.781	0
Borsa di studio dr. Marras	2000 L.	0	16.000.000	24.000.000	8.000.000
Magini f. 38	2000 L.	0	0	3.000.000	3.000.000
Bandinelli ord. 569	2000 L.	8.004.000	8.004.000	0	0
		3.626.315.563	1.135.370.877	-155.581.143	2.335.363.543

XIV LEGISLATURA - DISEGNI DI LEGGE E RELAZIONI - DOCUMENTI

CAPITOLO	Esercizi	Consistenza all'1/1/2001	Pagamenti	Variazioni	Consistenza al 31/12/2001
<u>Cap. 62 (ex Cap. 60)</u>					
Oneri di verifica 1999	2000 L.	11.000.000	0	-11.000.000	0
Oneri di verifica 2000	2000 L.	45.000.000	0	-45.000.000	0
Borsa di studio Dr.ssa Fontana ps 1999	2000 L.	24.300.000	19.700.777	0	4.599.223
Borse ps 2000:	2000 L.	142.000.000	0	-142.000.000	0
Assegno ricerca dr. Viciani	2000 L.	0	14.217.000	30.000.000	15.783.000
Assegno ricerca dr. Bortolozzo	2000 L.	0	14.217.000	30.000.000	15.783.000
Borsa di studio Dr. Grilli	2000 L.	0	14.000.000	24.000.000	10.000.000
Borsa di studio Dr. Brugioni	2000 L.	0	16.000.000	24.000.000	8.000.000
Borsa di studio Dr. Mercatelli	2000 L.	0	16.000.000	24.000.000	8.000.000
MIPS ord. 476	2000 L.	636.000	636.000	0	0
DTA ord. 503	2000 L.	1.728.000	1.728.000	0	0
Lot Oriel ord. 520	2000 L.	4.080.000	4.080.000	0	0
Newport Micro-Controlle ord. 527	2000 L.	13.296.000	13.296.000	0	0
Lot Oriel ord. 549	2000 L.	8.400.000	8.400.000	0	0
Shipley Europe Ltd. Ord. 557	2000 L.	2.252.400	2.252.400	0	0
Gestione Silo ord. 580	2000 L.	1.536.000	1.536.000	0	0
Lot Oriel ord. 584	2000 L.	3.986.640	3.986.640	0	0
Crisel Instruments ord. 661	2000 L.	3.948.000	3.948.000	0	0
Off Line ord. 692	2000 L.	1.008.000	1.008.000	0	0
Magini ord. 714	2000 L.	2.184.000	2.184.000	0	0
Magini ord. 715	2000 L.	3.816.000	3.816.000	0	0
RS Components ord. 721	2000 L.	367.200	367.200	0	0
Laser Optronic ord. 730	2000 L.	1.728.000	1.728.000	0	0
Microelit ord. 733	2000 L.	3.844.800	3.840.395	-4.405	0
Hellis ord. 685	2000 L.	1.465.662	1.465.662	0	0
Laser Optronic fatt. 2541	2000 L.	456.000	456.000	0	0
Tecno Center fatt. 2097	2000 L.	54.000	54.000	0	0
		3.903.402.265	1.284.287.951	-221.585.548	2.397.528.766

XIV LEGISLATURA - DISEGNI DI LEGGE E RELAZIONI - DOCUMENTI

CAPITOLO	Esercizi	Consistenza all'1/1/2001	Pagamenti	Variazioni	Consistenza al 31/12/2001
<u>Segue Cap. 62</u>					
FIAS fatt. 2209	2000 L.	2.412.000	2.412.000	0	0
MIPS fatt. 101537	2000 L.	438.000	438.000	0	0
Cifra rimasta da imp.su prog. speciali 2000	2000 L.	358.765.475	224.689.589	-134.075.886	0
OSA ord. 163	2000 L.	0	0	481.286	481.286
Elbo ord. 290	2000 L.	0	0	29.292.000	29.292.000
Stratego ord. 308	2000 L.	0	0	1.834.800	1.834.800
Asatec f. 410	2000 L.	0	0	3.405.600	3.405.600
Circe-luav f. 867	2000 L.	0	0	18.000.000	18.000.000
Unifibre f. 924	2000 L.	0	0	760.122	760.122
Pertel ord. 487	2000 L.	0	0	3.000.000	3.000.000
Lars f. 963	2000 L.	0	0	2.520.000	2.520.000
Off. Verdlli f. 98	2000 L.	0	0	3.000.000	3.000.000
Antrim ord 570	2000 L.	0	0	21.400.000	21.400.000
Newport Micro-Controlle f. 91995	2000 L.	0	0	3.966.000	3.966.000
C.H. Osifeld f. 704	2000 L.	0	0	3.225.600	3.225.600
Altechna ord. 607	2000 L.	0	0	3.935.680	3.935.680
Proxeo ord. 570/2001	2000 L.	0	0	1.092.000	1.092.000
GMSL f. 695/01	2000 L.	0	0	834.000	834.000
GOT ord. 647	2000 L.	0	0	6.075.000	6.075.000
RS Components ord. 760	2000 L.	0	0	2.139.713	2.139.713
<u>Cap. 65 (ex Cap. 63)</u>					
Acc. mutui e fondo benefici assistenziali a favore del personale in servizio	1993 L.	30.750.000	6.300.000	-24.450.000	0
		4.295.767.740	1.518.127.540	-275.149.633	2.502.490.567

XIV LEGISLATURA - DISEGNI DI LEGGE E RELAZIONI - DOCUMENTI

CAPITOLO	Esercizi	Consistenza all'1/1/2001	Pagamenti	Variazioni	Consistenza al 31/12/2001
<u>Cap. 69 (ex Cap. 67)</u>					
Comune FI - recupero differenza tariffa dovuta anni 1997-98-99	2000 L.	1.375.115	0	-1.375.115	0
Comune FI - recupero differenza tariffa dovuta anno 2000		538.693	0	-538.693	0
<u>Cap. 70 (ex Cap. 68)</u>					
IRAP regione Toscana dicembre e XIII	2000 L.	38.214.000	38.214.000	0	0
IRAP regione Campania dicembre e XIII	2000 L.	885.000	885.000	0	0
IRAP su produttività 2000	2000 L.	2.100.000	2.272.000	172.000	0
<u>Cap. 77 (ex Cap. 75)</u>					
Unidata \$ 715 ord. 532	1998 L.	1.700.000	0	-1.700.000	0
Elbatech ord. 492	1999 L.	48.000.000	48.000.000	0	0
Hanex ord. 587	1999 L.	9.853.535	7.603.109	-2.250.426	0
Hanex ord. 608	1999 L.	300.000	0	-300.000	0
Elind ord. 751	1999 L.	6.120.000	6.120.007	7	0
Expleo Informatica ord. 759	1999 L.	290.400	290.400	0	0
Richardson f. 5306	1999 L.	1.805.640	1.805.640	0	0
DTA ord. 678	1999 L.	17.364.000	17.364.000	0	0
Int. Promotion services ord. 681	1999 L.	13.740.000	13.740.000	0	0
Star Mikron ord. 457	2000 L.	19.691.364	19.729.080	37.716	0
Physik Instrumente ord. 462 (DM 27.799)	2000 L.	34.401.000	33.101.261	-1.299.739	0
Lot Oriel Italia ord. 491	2000 L.	62.724.000	62.724.000	0	0
Hamamatsu Photonics Italia ord. 495	2000 L.	7.975.200	7.157.742	-817.458	0
Pertel ord. 505	2000 L.	31.124.400	31.124.400	0	0
DTA ord. 508	2000 L.	5.448.000	5.448.000	0	0
		4.599.418.087	1.813.706.179	-283.221.341	2.502.490.567

XIV LEGISLATURA - DISEGNI DI LEGGE E RELAZIONI - DOCUMENTI

CAPITOLO	Esercizi	Consistenza all'1/1/2001	Pagamenti	Variazioni	Consistenza al 31/12/2001
<u>Segue Cap. 77</u>					
Burleigh Instruments ord. 513 (\$ 30.200)	2000 L.	82.254.000	78.405.136	-3.848.864	0
Volta ord. 514	2000 L.	11.184.000	11.184.000	0	0
Laser Optronic ord. 518	2000 L.	3.372.000	3.040.196	-331.804	0
Lot Oriel Italia ord. 541	2000 L.	36.480.000	36.480.000	0	0
Agilent Technologies ord. 542	2000 L.	9.110.400	9.110.400	0	0
Lot Oriel ord. 545	2000 L.	33.360.000	33.360.000	0	0
Rosbauer ord. 553	2000 L.	1.800.000	1.800.000	0	0
Rohde & Schwarz Italia ord. 566	2000 L.	11.605.200	11.605.200	0	0
Volta ord. 568	2000 L.	747.600	747.600	0	0
Giakova ord. 573	2000 L.	8.336.400	8.336.400	0	0
SMAF ord. 577	2000 L.	967.053	1.008.939	41.886	0
Essedi ord. 578	2000 L.	1.813.968	1.813.968	0	0
Telefo ord. 579	2000 L.	78.829.200	78.829.200	0	0
CHL ord. 588	2000 L.	5.279.200	5.232.720	-46.480	0
Lot Oriel ord. 590	2000 L.	16.740.000	16.740.000	0	0
Tektronik ord. 598	2000 L.	99.960.000	99.960.000	0	0
Coherent Italia ord. 601	2000 L.	248.160.000	248.160.000	0	0
Agilent Technologies ord. 603	2000 L.	3.905.856	3.905.856	0	0
RS Components ord. 605	2000 L.	4.788.000	4.788.000	0	0
CHL ord. 610	2000 L.	5.083.039	4.995.494	-87.545	0
Benicchio ord. 611	2000 L.	2.336.400	2.336.400	0	0
Lars ord. 615	2000 L.	4.083.600	4.083.600	0	0
Tek-Up ord. 617	2000 L.	14.250.000	14.250.000	0	0
Tek-Up ord. 618	2000 L.	6.650.000	6.650.001	1	0
Tek-Up ord. 619	2000 L.	1.750.000	1.750.001	1	0
BFI Optilas ord. 630	2000 L.	11.778.000	11.120.024	-657.976	0
SME ord. 635	2000 L.	6.456.000	6.456.000	0	0
		5.310.498.003	2.519.855.314	-288.152.122	2.502.490.567

XIV LEGISLATURA - DISEGNI DI LEGGE E RELAZIONI - DOCUMENTI

CAPITOLO	Esercizi	Consistenza all'1/1/2001	Pagamenti	Variazioni	Consistenza al 31/12/2001
<u>Segue Cap. 77</u>					
Tektronik ord. 643	2000 L.	135.705.600	135.705.600	0	0
MIPS ord. 654	2000 L.	6.126.000	6.126.000	0	0
BFI Optilas ord. 656	2000 L.	4.044.000	3.818.082	-225.918	0
Lot Ortel ord. 658	2000 L.	11.904.000	11.904.000	0	0
Perkin Elmer f. 3201504402	2000 L.	73.680.000	0	0	73.680.000
Newport Micro-Controlle ord. 672	2000 L.	10.204.800	10.204.800	0	0
National Instruments ord. 674	2000 L.	15.956.204	15.956.204	0	0
Laser Optronic ord. 677	2000 L.	5.160.000	4.927.800	-232.200	0
Laser Optronic ord. 682	2000 L.	13.320.000	12.619.368	-700.632	0
CHL ord. 684	2000 L.	3.698.880	3.700.800	1.920	0
Nikon Instruments ord. 686	2000 L.	36.000.000	36.000.000	0	0
Agilent Technologies ord. 688	2000 L.	3.816.000	3.816.000	0	0
Coherent Italia ord. 698	2000 L.	19.086.000	17.857.200	-1.228.800	0
V & S Scientific Ltd. Ord. 701 (Lst 668)	2000 L.	2.660.000	2.609.286	-50.714	0
HTM ord. 704	2000 L.	27.000.000	27.000.000	0	0
Proxeo - Burr ord. 713	2000 L.	745.200	745.200	0	0
Giakova ord. 718	2000 L.	9.806.400	9.806.400	0	0
Agilent Technologies ord. 719	2000 L.	9.110.400	9.110.400	0	0
Tek-Up ord. 720	2000 L.	1.042.800	1.042.800	0	0
Immagini e Computer ord. 736	2000 L.	6.960.000	6.960.000	0	0
DTA ord. 738	2000 L.	15.000.000	15.000.000	0	0
AB&C Informatica ord. 746	2000 L.	5.106.000	5.106.000	0	0
Essedi Shop ord. 748	2000 L.	2.620.800	2.713.200	92.400	0
SIT ord. 754	2000 L.	27.540.000	27.540.000	0	0
Natali Multimedia ord. 755	2000 L.	17.616.000	17.616.000	0	0
A.V. Tech ord. 758	2000 L.	8.640.000	8.640.000	0	0
SP-Engineering fatt. FI/000499	2000 L.	1.065.600	1.065.600	0	0
Essedi Shop fatt. 3142/A	2000 L.	474.000	474.000	0	0
	2000	5.784.586.687	2.917.920.054	-290.496.066	2.576.170.567

XIV LEGISLATURA - DISEGNI DI LEGGE E RELAZIONI - DOCUMENTI

CAPITOLO	Esercizi	Consistenza all'1/1/2001	Pagamenti	Variazioni	Consistenza al 31/12/2001
<u>Segue Cap. 77</u>					
National Instruments fatt. 5760	2000 L.	1.792.925	1.792.925	0	0
BURR fatt. 449/2000	2000 L.	4.322.400	4.322.400	0	0
Laser Optronic fatt. 2675	2000 L.	3.244.876	3.244.876	0	0
MIPS fatt. 101378	2000 L.	29.664.000	29.664.000	0	0
MIPS fatt. 101405	2000 L.	1.210.800	1.210.800	0	0
MIPS fatt. 101611	2000 L.	6.294.000	6.294.000	0	0
Magic Flash fatt. 64/00	2000 L.	4.656.000	4.656.000	0	0
CHL fatt. 307809	2000 L.	248.040	0	0	248.040
Giakova fatt. 1436	2000 L.	931.200	931.200	0	0
<u>Cap. 78 (ex Cap. 76)</u>					
Cifra rimasta da imp. Su contr. CNR 9903652PF36	2000 L.	6.526.000	6.504.000	-22.000	0
<u>Cap. 81 (ex Cap. 79)</u>					
Cifra rimasta da impegnare per mobili nuovi uffici	1999 L.	14.780.840	0	0	14.780.840
Delta Ufficio ord. 455	2000 L.	310.800	0	0	310.800
Delta Ufficio ord. 548	2000 L.	310.800	310.800	0	0
Delta Ufficio ord. 564	2000 L.	310.800	0	0	310.800
Delta Ufficio ord. 567	2000 L.	1.144.800	1.144.800	0	0
Delta Ufficio fatt. D/2724	2000 L.	372.960	372.960	0	0
		5.860.707.928	2.978.368.815	-290.518.066	2.591.821.047

XIV LEGISLATURA - DISEGNI DI LEGGE E RELAZIONI - DOCUMENTI

CAPITOLO	Esercizi	Consistenza all'1/1/2001	Pagamenti	Variazioni	Consistenza al 31/12/2001
<u>Cap. 82 (ex Cap. 80)</u>					
Soprapvenienza passiva (ex ord. 119) NIB f. 38,533	1999 L.	473.274	473.274	0	0
Swets e Zeitlinger BV ord. 134	2000 L.	361.046	266.782	-94.264	0
Licosa ord. 255	2000 L.	241.065	365.605	124.540	0
Licosa ord. 256	2000 L.	88.845	0	0	88.845
Ellemme ord. 294	2000 L.	62.390	0	0	62.390
Swets e Blackwell ord. 323	2000 L.	763.092	507.595	-255.497	0
Swets e Blackwell f. S1.411-476	2000 L.	0	0	253.793	253.793
Swets e Blackwell f. S1.411-475	2000 L.	0	0	253.802	253.802
Swets e Blackwell f. S1.411-473	2000 L.	0	0	253.802	253.802
Swets Blackwell ord. 367	2000 L.	2.468.975	2.625.445	156.470	0
Licosa ord. 414	2000 L.	591.906	392.750	0	199.156
Licosa ord. 449	2000 L.	148.243	130.152	-18.091	0
Fondazione Arnoldo e Alberto Mondadori ord. 480	2000 L.	50.000	0	0	50.000
Licosa ord. 506	2000 L.	203.000	201.060	-1.940	0
Licosa ord. 507	2000 L.	127.000	125.663	-1.337	0
Licosa ord. 538	2000 L.	1.501.880	1.458.765	-43.115	0
Licosa ord. 563	2000 L.	1.456.710	1.657.500	200.790	0
Licosa ord. 595	2000 L.	1.016.000	251.693	0	764.307
Licosa ord. 621	2000 L.	2.382.000	2.476.940	94.940	0
Licosa ord. 622	2000 L.	922.000	570.325	0	351.675
Licosa ord. 660	2000 L.	170.000	159.885	-10.115	0
Ellemme ord. 663	2000 L.	32.300	32.300	0	0
Licosa ord. 668	2000 L.	2.724.000	2.538.584	-185.416	0
Licosa ord. 669	2000 L.	316.000	326.306	10.306	0
Licosa ord. 670	2000 L.	1.901.000	1.300.986	-101.152	498.862
Licosa f. 25012	2000 L.	0	0	101.152	101.152
Licosa ord. 671	2000 L.	1.216.000	1.055.098	-160.902	0
		5.879.924.654	2.995.265.523	-289.940.300	2.594.698.831

XIV LEGISLATURA - DISEGNI DI LEGGE E RELAZIONI - DOCUMENTI

CAPITOLO	Esercizi	Consistenza all'1/1/2001	Pagamenti	Variazioni	Consistenza al 31/12/2001
<u>Segue Cap. 82</u>					
Licosa ord. 742	2000 L.	2.650.000	2.264.401	-385.599	0
Licosa ord. 743	2000 L.	2.076.000	1.733.254	-342.746	0
Licosa ord. 744	2000 L.	1.014.000	938.849	-75.151	0
Licosa fatt. 27312	2000 L.	229.500	229.500	0	0
Licosa fatt. 27313	2000 L.	560.830	560.830	0	0
Licosa fatt. 27314	2000 L.	419.900	419.900	0	0
Licosa fatt. 27315	2000 L.	127.500	127.500	0	0
Licosa fatt. 29959	2000 L.	345.900	345.900	0	0
Licosa fatt. 30717	2000 L.	406.525	406.525	0	0
Ellemme fatt. 428	2000 L.	198.900	198.900	0	0
Ellemme fatt. 429	2000 L.	57.800	57.800	0	0
Ellemme fatt. 430	2000 L.	41.650	41.650	0	0
Swets Blackwell fatt. S0.821-730	2000 L.	114.769	114.769	0	0
Swets Blackwell fatt. S0.821-731	2000 L.	1.651.410	1.651.410	0	0
Swets Blackwell fatt. S1.075-437	2000 L.	417.051	417.051	0	0
Swets Blackwell fatt. QF167242-002	2000 L.	90.440.371	90.440.371	0	0
Swets Blackwell fatt. QF167242-003	2000 L.	43.255.883	43.255.883	0	0
Swets Blackwell fatt. QF167242-004	2000 L.	6.633.863	6.633.863	0	0
Swets Blackwell fatt. QF167242-006	2000 L.	399.767	399.767	0	0
Swets Blackwell fatt. SO806-225A	2000 L.	6.637.958	6.637.958	0	0
Swets Blackwell fatt. SO806-225B	2000 L.	5.614.578	5.614.578	0	0
Swets Blackwell fatt. SO806-225D	2000 L.	3.938.392	3.938.392	0	0
Licosa f. 657	2000 L.	0	97.326	97.326	0
Licosa f. 3882 ex ord. 530	2000 L.	0	319.100	319.100	0
		6.047.157.201	3.162.131.000	-290.327.370	2.594.698.831

XIV LEGISLATURA - DISEGNI DI LEGGE E RELAZIONI - DOCUMENTI

CAPITOLO	Esercizi	Consistenza all'1/1/2001	Pagamenti	Variazioni	Consistenza al 31/12/2001
<u>Cap. 83 (ex Cap. 81)</u>					
Cifra rim. da imp. su contr. CEE n.JOR3CT97-0188" Spectrum"	1997 L.	14.527.920	0	-14.527.920	0
Newport Microcontrole ord. 735	1997 L.	0	0	15.324.000	15.324.000
<u>Cap. 85 (ex 83)</u>					
Foto R. Levi ord. 128	1999 L.	0	4.050.000	4.050.000	0
Images ord. 129	1999 L.	0	25.846.593	25.846.593	0
Cifra rimasta da impegnare su progetti speciali 2000	2000 L.	1.103.702.223	618.478.634	-485.223.589	0
Magini ord. 172	2000 L.	0	0	88.080.000	88.080.000
Stratega ord. 307	2000 L.	0	0	9.117.600	9.117.600
Stratega f. PI01/01221	2000 L.	0	0	7.324.800	7.324.800
Noptel Oy ord. 346	2000 L.	0	0	70.833	70.833
Noptel Oy f. Cee n. 27/2001	2000 L.	0	0	4.066.167	4.066.167
bauman Italia f. 191	2000 L.	0	0	19.499.982	19.499.982
Olinfo Martelli f. 2,727	2000 L.	0	0	22.588.800	22.588.800
Diesse f. 1027	2000 L.	0	0	22.772.400	22.772.400
Elbatech ord. 461	2000 L.	0	0	3.000.000	3.000.000
Golden Computer f. 508	2000 L.	0	0	3.000.000	3.000.000
Italia ord. 488	2000 L.	0	0	21.708.000	21.708.000
Phys. Instrument ord. 497	2000 L.	0	0	28.583.992	28.583.992
Newport Microcontrole ord. 500	2000 L.	0	0	5.353.200	5.353.200
Muetek ord. 509	2000 L.	0	0	74.000.000	74.000.000
UMG ord. 510	2000 L.	0	0	17.004.052	17.004.052
Elletr. Valeriana f. 1162	2000 L.	0	0	35.026.800	35.026.800
Laser Optronic f. 1999	2000 L.	0	0	7.896.000	7.896.000
Lot Oriol ord. 523	2000 L.	0	0	69.600.000	69.600.000
Optical Surfaces ord. 532	2000 L.	0	0	12.000.000	12.000.000
		7.165.387.344	3.810.506.227	-294.165.660	3.060.715.457

XIV LEGISLATURA - DISEGNI DI LEGGE E RELAZIONI - DOCUMENTI

CAPITOLO	Esercizi	Consistenza all'1/1/2001	Pagamenti	Variazioni	Consistenza al 31/12/2001
<u>Segue Cap. 85</u>					
Fontana Macchine f. 3278	2000 L.	0	0	5.160.000	5.160.000
Nitz Electr. Ord. 542	2000 L.	0	0	112.202.400	112.202.400
Giardi Pieroni f. 440	2000 L.	0	0	11.472.000	11.472.000
Fati f. A/003229	2000 L.	0	0	9.600.000	9.600.000
Coherent f. 573/2001-I	2000 L.	0	0	32.400.000	32.400.000
Minolta Italia f. 9929	2000 L.	0	0	6.717.600	6.717.600
Mips ord. 577	2000 L.	0	0	13.356.000	13.356.000
BFI Optilas f. 3018736	2000 L.	0	0	5.468.937	5.468.937
Laser Optronic f. 2054	2000 L.	0	0	26.537.262	26.537.262
Newport Microtrôle f. 91993	2000 L.	0	0	1.614.000	1.614.000
Essedi Shop ord. 598	2000 L.	0	0	7.718.000	7.718.000
Agilent Tec. F. 3007926	2000 L.	0	0	3.695.410	3.695.410
Olympus ord 622	2000 L.	0	0	695.880	695.880
Olympus f. 36690	2000 L.	0	0	13.104.120	13.104.120
DTA ord. 432	2000 L.	28.200.000	28.200.000	0	0
Newport Micro-controlle ord. 552	2000 L.	26.578.800	26.578.800	0	0
Anritsu ord. 560	2000 L.	54.963.840	54.963.840	0	0
Cambridge Research Systems ord. 565 (Lst. 7.075)	2000 L.	28.000.000	25.951.602	-2.048.398	0
Assing ord. 582	2000 L.	196.080.000	196.080.000	0	0
Assing ord. 583	2000 L.	74.100.000	67.274.710	-6.825.290	0
Lot Oriel ord. 589	2000 L.	7.308.000	7.308.000	0	0
Licel ord. 592 (Euro 7.700)	2000 L.	17.900.000	18.238.735	338.735	0
Crisel Instruments ord. 604	2000 L.	20.872.000	20.928.000	56.000	0
BFI Optilas ord. 637	2000 L.	38.400.000	36.807.573	-1.592.427	0
MIPS ord. 666	2000 L.	4.032.000	4.032.000	0	0
MIPS ord. 676	2000 L.	3.978.000	3.978.000	0	0
Nikon Instruments ord. 687	2000 L.	102.000.000	102.000.000	0	0
		7.767.799.984	4.402.847.487	-54.495.431	3.310.457.066

XIV LEGISLATURA - DISEGNI DI LEGGE E RELAZIONI - DOCUMENTI

CAPITOLO	Esercizi	Consistenza all'1/1/2001	Pagamenti	Variazioni	Consistenza al 31/12/2001
<u>Seque Cap. 85</u>					
Hamamatsu Photonics Italia ord. 689	2000 L.	13.303.200	11.644.292	-1.658.908	0
Hamamatsu Photonics Italia ord. 690	2000 L.	28.710.000	25.129.863	-3.580.137	0
Coherent Italia ord. 691	2000 L.	42.000.000	39.341.400	-2.658.600	0
Image S ord. 709	2000 L.	23.517.600	23.517.600	0	0
Agilent ord. 712	2000 L.	5.032.980	5.024.340	-8.640	0
Ribo ord. 717	2000 L.	2.198.880	2.198.880	0	0
Crisel Instruments ord. 723	2000 L.	3.912.000	3.912.000	0	0
A.B. & C. Informatica ord. 728	2000 L.	3.120.000	0	-3.120.000	0
Telcom ord. 729	2000 L.	8.220.000	8.220.000	0	0
National Instruments ord. 739	2000 L.	24.382.830	24.382.830	0	0
Giakova ord. 747	2000 L.	9.157.200	9.157.200	0	0
Tektronik ord. 752	2000 L.	2.325.600	2.325.600	0	0
Mutek Infrared Laser Systems Euro 7375 ord. 756	2000 L.	14.279.990	17.180.411	2.900.421	0
Sensors Unlimited Inc. (\$ 23025) ord. 591	2000 L.	63.450.000	65.056.801	1.606.801	0
Perkin Elmer f. 3200504167	2000 L.	67.680.000	67.680.000	0	0
Newport - Microcontrole f. 91193	2000 L.	2.390.400	2.390.400	0	0
Nikon f. 4053	2000 L.	70.000.000	70.000.000	0	0
Telcom f. 011/20001174	2000 L.	12.696.000	12.696.000	0	0
<u>Cap. 88 (ex Cap. 86)</u>					
Aggiornamento INA	1999 L.	111.376.142	37.366.163	-74.009.979	0
Aggiornamento INA	2000 L.	200.000.000	200.000.000	0	0
<u>Cap. 95 (ex Cap. 93)</u>					
Ritenuta d'acc. Dicembre e XIII	2000 L.	122.620.000	122.620.000	0	0
<u>Cap. 96 (ex Cap. 94)</u>					
Contr. ENPDEPdicembre e XIII	2000 L.	106.510	106.510	0	0
		8.598.279.316	5.152.797.777	-135.024.473	3.310.457.066

CAPITOLO	Esercizi	Consistenza all'1/1/2001	Pagamenti	Variazioni	Consistenza al 31/12/2001
<u>Cap. 97 (ex cap. 95)</u>					
Arrotondamento IRPEF	2000 L.	508	0	-508	0
Add. IRPEF Regionale Comunale dicembre e XIII	2000 L.	1.935.000	1.935.000	0	0
<u>Cap. 98 (ex Cap. 96)</u>					
Contr. INPS carico dipendenti dicembre e XIII	2000 L.	26.410.000	26.410.000	0	0
Contr. INPS 10% e 13%	2000 L.	524.000	524.000	0	0
<u>Cap. 102 (ex Cap. 100)</u>					
Contr. sind. passaggio livello Sig.ra Petrone + arretrati	2000 L.	8.789	8.789	0	0
<u>Cap. 103 (ex Cap. 101)</u>					
IVA mesi ottobre e novembre	2000 L.	1.321.000	1.321.000	0	0
IVA mese dicembre	2000 L.	1.564.435	1.564.435	0	0
Arrotondamento IVA	2000 L.	44	0	-44	0
		8.630.043.092	5.184.561.001	-135.025.025	3.310.457.066

XIV LEGISLATURA - DISEGNI DI LEGGE E RELAZIONI - DOCUMENTI

RESIDUI ATTIVI ACCERTATI AL 31/12/2001Cap. 4

2000-	Cifra rimasta da riscuotere dal MURST per progetti di ricerca	L.	1.220.500.000
2001-	Cifra rimasta da riscuotere su Progetti Ricerca del MIUR	L.	615.000.000
		L.	1.835.500.000

Cap. 8

1997-	Contratto CEE JOR3-CT97-0188 "Spectrum"	L.	114.324.799
1998-	Contratto CEE INTAS 97-1672	L.	4.672.530
2000-	Contratto CEE HPRN-CT-2000-00158	L.	209.117.160
2001-	Cifra rimasta da riscuotere su Contr. CEE HPM-CT2000-01022 (Pastur)	L.	101.237.153
		L.	429.351.642

Cap. 10

2001-	Rimasto da riscuotere contr. INGV II anno	L.	300.000.000
-------	---	----	-------------

Cap. 11

1995-	Alenia f. 5/95	L.	1.232.000
1996-	Alenia f. 2/97	L.	1.232.000
1997-	CLOS f. 11/97	L.	411.000
1998-	CLOS srl f. 5/98	L.	205.500
1999-	Alenia f. 9/99	L.	1.232.000
2001-	Alenia Marconi Systems f. 11/01	L.	822.000
	Marpossf. 19/01	L.	616.500
	Consorzio Pisa Ricerche f. 20/01	L.	1.027.500
	Poli f. 21/01	L.	411.000
	Maxtron f. 23/01	L.	400.000
		L.	7.589.500

XIV LEGISLATURA - DISEGNI DI LEGGE E RELAZIONI - DOCUMENTI

Cap. 12

1997- CEO f. 10/2000	L.	44.370.650	
1999- Contratto PINOCCHIO	L.	38.725.000	
Contratto FALCON	L.	70.000.000	
2001- Cifra rimasta da riscuotere su contr. GRD1-CT2000-25646 "Noemi"	L.	38.725.400	
	L.		191.821.050

Cap. 13

1996- Sbisà f. 4/98	L.		40.000.000
---------------------	----	--	------------

Cap. 15

1988- Interessi postali	L.	416	
1989- Interessi postali	L.	1.603	
2001- Interessi B.I.	L.	30.535	
	L.		32.554

Cap. 16

1986- Univ. Studi Firenze - spese riscaldamento anni 77-86	L.	25.372.160	
1987- Univ. Studi Firenze - spese riscaldamento anno 87	L.	3.416.320	
1988- Univ. Studi Firenze - spese riscaldamento anno 88	L.	4.301.485	
1990- Univ. Studi Firenze - spese riscaldamento anni 89-90	L.	10.164.810	
1992- Conguagli SSNN - anno 91	L.	4.638.000	
Univ. Studi Firenze - spese riscaldamento anno 92	L.	6.070.012	
1993- CEO Prot. 703/93 per rimborso SIP'93	L.	285.000	
Univ. Studi Firenze - spese riscaldamento anno 93	L.	5.722.075	
1994- Univ. Studi Firenze - spese riscaldamento anno 94	L.	4.023.747	
1995- Univ. Studi Firenze - spese riscaldamento anno 95	L.	5.108.160	
1996- Rimborso Fiorentina Gas	L.	4.920.000	

XIV LEGISLATURA - DISEGNI DI LEGGE E RELAZIONI - DOCUMENTI

<u>Segue Cap. 16</u>			
1996- Univ. Studi Firenze - spese riscaldamento anno 96	L.	3.842.486	
Rimb. Quota parte Univ. Firenze su spese riscaldamento	L.	22.000.000	
1997- Univ. Studi Firenze - spese riscaldamento anno 97	L.	5.185.867	
1998- Univ. Studi Firenze - spese riscaldamento anno 98	L.	5.003.610	
1999- Univ. Studi Firenze - spese riscaldamento anno 99	L.	4.570.399	
2000- Univ. Studi Firenze - spese riscaldamento anno 2000	L.	3.917.276	
2001- Recupero IVA mese luglio	L.	223.000	
Rimborso INAIL e IRAP Dr. Allaria	L.	4.457.600	
Rimborso INAIL e IRAP Dr.ssa Peres Marino	L.	1.408.664	
RS N.C. 004684 su fatt. 188670	L.	123.244	
Rimborso IRAP , INAIL e INS Dr.ssa Fontana	L.	4.599.223	
			L. 129.353.138
<u>Cap. 22</u>			
2000- A riscatto posizione assicurativa INA dr:ssa Residori	L.		15.000.000
<u>Cap. 34</u>			
2001- Arrotondamento Economico-previdenziale	L.		480
<u>Cap. 35</u>			
2001- Arrotondamento Addizionale IRPEF reg. e com.	L.		3.765
<u>Cap. 36</u>			
2001- Arrotondamento INPS	L.		2.114
<u>Cap. 37</u>			
2001- Arrotondamento INPDAP	L.		1.552

Cap. 41

1995- IVA su fatt. 5/95	L.	234.080	
1997- IVA su fatt. 11/97 CLOS	L.	82.200	
1998- IVA su fatt. 5/98 CLOS	L.	41.100	
IVA su fatt. 4/98 Sbisà	L.	8.000.000	
2000- IVA su fatt. 10/2000 CEO	L.	8.874.130	
2001- Falcon Instr. IVA su f. 3/01	L.	14.000.000	
Alenia Marconi IVA su f. 11/01	L.	164.400	
CEO IVA f. 18/01	L.	7.745.080	
Marposs IVA su f. 19/01	L.	123.300	
Consorzio Pisa Ricerche IVA su f. 20/01	L.	205.500	
Poli IVA su f. 21/01	L.	82.200	
Maxtron IVA su f. 23/01	L.	80.000	
		39.631.990	L.
TOTALE RESIDUI ATTIVI ACCERTATI			L. 2.988.287.785

XIV LEGISLATURA - DISEGNI DI LEGGE E RELAZIONI - DOCUMENTI

RESIDUI PASSIVI ACCERTATI AL 31/12/2001

	<u>Cap. 2</u>				
2001-	Liquidazione missione al Presidente	L.		28.000	
	<u>Cap. 3</u>				
2001-	Gettoni presenza organi collegiali di amministrazione	L.		6.900.130	
	<u>Cap. 5</u>				
2001-	Indennità al Collegio dei Revisori Meucci	L.	1.125.000		
	Gettoni presenza dr. Dagnino	L.	150.003		
	<u>Cap. 6</u>				
2001-	Anticipo missione ai membri del Coll. Revisori dei Conti	L.		387.000	
	<u>Cap. 10</u>				
2001-	Produttività' 2001	L.		23.924.200	
	<u>Cap. 11</u>				
1999-	Borsa di studio Dr. Gambino	L.	8.000.000		
	Assegno di ricerca Farini	L.	9.690.000		
2000-	Ass. ricerca: dr. Materazzi, dr. Cipriani, dr. Bratina, dr. Russ	L.	63.132.000		
	Borsa di studio Dr. Bellaria	L.	16.000.000		
2001-	Assegno di ricerca Cancio Pastor	L.	46.373.000		
	Borsa di studio Vannoni	L.	16.000.000		
	Borsa di studio Vassalli	L.	16.000.000		
	Assegno di ricerca Ferraro	L.	24.922.500		
	Borsa di studio Greco	L.	20.000.000		
	Borsa di studio Bertoncini	L.	20.000.000		
	Borse a assegni di ricerca banditi	L.	372.000.000		
	Borsa di studio Di Marco	L.	22.000.000		
		L.		634.117.500	

<u>Cap. 13</u>				
2001-	Anticipo missione all'interno Cetica	L.		50.000
<u>Cap. 16</u>				
2001-	Contr. INPDAP a mezzo mod. 1 Prev. Dic. e XIIIa	L.	391.126	
	Contr. INPDAP su prod. 2001	L.	24.000	
		L.		415.126
<u>Cap. 17</u>				
2001-	Contr. INPS dic. e XIIIa	L.	61.475.000	
	produttiva' 20001	L.	4.460.000	
	Contr. 10% e 13% INPS dic. e XIIIa	L.	1.679.000	
		L.		67.614.000
<u>Cap. 18</u>				
2001-	Contributi INPDAP su prod. 2001	L.		1.102.783
<u>Cap. 19</u>				
2001-	Ticket restaurant ord. 610	L.	13.772.464	
	Eudania f. I/918	L.	8.545.056	
	Eudania f. I/920	L.	243.152	
	Eudania f. I/919	L.	130.260	
		L.		22.690.932
<u>Cap. 23</u>				
2001-	Steps Cta ord. 807	L.	416.298	
	ITA-Corso formazione 11-12/4/01 modello 770	L.	2.600.000	
	Teoresi f.1363/01	L.	1.812.349	
		L.		4.828.647

XIV LEGISLATURA - DISEGNI DI LEGGE E RELAZIONI - DOCUMENTI

<u>Cap.24</u>				
2000-	Competenze accessorie a ricercatori e tecnologi	L.	6.535.815	
2001-	Competenze accessorie ai ricercatori e tecnologi	L.	6.535.815	13.071.630
<u>Cap.26</u>				
2000-	Spese per il funzionamento dell'ARAN	L.		260.000
<u>Cap. 27</u>				
2001-	Accantonamento per rinnovo contrattuale 1998-2001	L.		560.000.000
<u>Cap. 30 (ex 29)</u>				
2001-	De Agostini Pr.le ord. 625	L.	18.131.400	
	Licosa ord. 388	L.	60.000	
	de Agostini Pr.le F. 810149007	L.	150.000	
	De Agostini Pr.le f. 810153600	L.	240.000	
	UNI f.124061	L.	974.400	
	AIDI f. 162	L.	492.646	
<u>Cap. 31 (ex 30)</u>				
1999-	Optical Soc. America \$ 214 ord. 506	L.	402.000	
2000-	OSA Ord. 444 (\$ 495)	L.	1.200.000	
2001-	Optical Soc. Of America \$ 719 ord. 100	L.	645.508	
	Optical Soc. Of America \$ 817 ord. 125	L.	1.232.452	
	Il Nuovo Cimento ord, 243	L.	315.120	
	Elsevier Science NLG 1435 ord. 415	L.	1.320.000	
	Silva Gradi ord. 418	L.	2.316.660	
	Silva Gradi ord. 419	L.	2.533.080	
	Silva Gradi ord. 420	L.	329.400	
	Elsevier Science NLG 1200 ord. 427	L.	1.096.000	
	Elsevier Science NLG 475 ord. 428	L.	435.000	
	Elsevier Science NLG 1260 ord. 471	L.	1.150.000	
	Optics Express \$ 700 ord. 581	L.	1.540.000	20.048.446

<u>Segue Cap. 31</u>			
2001-	SPIE \$ 986 ord. 618	L.	2.204.000
	Cadmus Reprints ord, 726	L.	1.557.000
	Cadmus Reprints ord, 731	L.	884.000
	Silva Gradi f. 22	L.	30.000
	Silva Gradi f. 23	L.	60.000
	Silva Gradi f.24	L.	1.561.020
			20.811.240
	<u>Cap. 32 (ex 31)</u>		
2001-	NRG ITALIA ORD. 102	L.	2.052.000
	NRG ITALIA ORD. 140	L.	225.000
	Tecno center ord. 152	L.	173.625
	Ceram Optec € 227,36 ord. 425	L.	530.000
	V & S List, 1970 ord- 426	L.	7.800.000
	Mips or. 437	L.	1.200.000
	Magini ord. 462	L.	3.148.800
	Savimex FF 38300 ord. 466	L.	13.566.500
	Magini ord. 468	L.	3.656.400
	Ist. Elettr. Galileo Ferraris ord. 469	L.	1.440.000
	Centronic List. 990 ord. 490	L.	145.325
	Physik instr. €356,40 ord. 498	L.	690.087
	Lightech ord. 501	L.	3.499.000
	Modula ord. 502	L.	1.044.000
	Raspanti ord. 517	L.	502.062
	Pelco ord. 540	L.	30.096
	Muetek Infrared € 340,00 ord. 560	L.	804.000
	Hamamatsu ord. 571	L.	1.800.000
	Exerion ord. 593	L.	3.960.000
	Xara \$ 272 ord. 594	L.	115.222
	Magini ord. 602	L.	3.321.600
	Altechna \$ 480 ord. 606	L.	1.290.000
	Silo ord. 623	L.	10.552.981
	Cristina Pescucci ord. 629	L.	920.000

Segue Cap. 32

Natali Multimedia ord. 632	1.068.000	L.
Innolight € 950 ord. 641	2.244.000	L.
Conoptics \$ 350 ord. 646	945.000	L.
Loto ord. 660	2.880.000	L.
Optocon €800 ord. 663	1.889.000	L.
Loto Oriel ord. 665	1.180.350	L.
Jobin Yvon ord. 666	1.417.350	L.
Misco ord. 671	644.400	L.
Essedi Shop ord. 683	873.600	L.
Wendt-Boart ord. 689	426.000	L.
Cambridge Res. List, 1620 ord. 707	6.400.000	L.
Microglass ord. 709	357.960	L.
Silo ord. 714	2.400.200	L.
UMG ord. 715	1.049.117	L.
Florence Abrasives ord. 718	3.407.688	L.
Crisel Instr. Ord. 720	8.968.802	L.
Magini ord. 728	3.654.000	L.
Loto ord. 732	1.500.000	L.
Prodotti Gianni ord. 734	2.890.000	L.
Vobis ord. 737	407.000	L.
Teoresi ord. 743	1.603.231	L.
Los Gatos Res. \$ 3580 ord. 744	9.236.400	L.
Laboratorio Alto Vuoto ord. 745	552.069	L.
Microelit ord. 746	2.648.631	L.
Crisel Instrm. Ord.747	5.413.810	L.
BFI Optilas ord. 749	2.979.919	L.
Cosmos Italia ord. 751	9.600.000	L.
Mori Meccanica ord. 754	744.000	L.
Varian ord. 755	2.310.000	L.
Autoscatto ord. 757	1.532.660	L.
RS ord. 758	884.740	L.
Loto ord. 759	2.880.000	L.
Hamamatsu ord. 761	1.488.720	L.

2001-		
	<u>Segue Cap. 32</u>	
	BF1 Optilas ord. 762	L. 3.120.492
	Mips ord. 763	L. 492.000
	Camprostrini ord. 764	L. 2.400.000
	A B & C ord.,768	L. 1.290.000
	Indaco ord. 771	L. 738.000
	National Instruments ord. 772	L. 838.978
	Mips ord. 775	L. 174.000
	Electron Rubes List. 113 ord. 777	L. 450.000
	Media Direct ord. 779	L. 1.059.600
	Newphotons \$ 920 ord.782	L. 2.480.000
	Florence Abrasives ord. 785	L. 2.576.100
	Femtolasers ord. 787	L. 1.971.000
	Leybold Vacuum ord. 790	L. 2.049.350
	Paolinetti ord.792	L. 2.000.000
	Proxeo ord. 793	L. 1.089.600
	DB ord. 796	L. 3.781.200
	Hamamatsu ord. 799	L. 6.717.366
	Proxeo ord. 801	L. 315.600
	Bongji ord. 804	L. 1.100.000
	Metel ord. 806	L. 192.000
	Mips ord. 812	L. 450.000
	RS ord. 815	L. 699.710
	Promega Italia ord. 816	L. 651.600
	Sigma ord. 817	L. 2.279.222
	Teoresi ord. 824	L. 11.919.677
	Florence Abrasives ord. 827	L. 3.259.104
	RS ord. 829	L. 2.334.638
	Sigma ord. 830	L. 733.420
	Paolletti ord. 833	L. 1.000.239
	UMG ord. 834	L. 2.532.177
	Leybold Vacuum ord. 838	L. 3.843.109
	Air Liquide ord. 839	L. 1.487.055
	Lot Oriel ord. 840	L. 1.392.024
	Laser Optronic ord. 842	L. 2.203.200

<u>Segue Cap. 32</u>	
2001-	
Fisher Connectors ord. 845	201.915
Misco ord. 846	686.756
Litografia Fabiano ord. 847	1.489.379
Mips ord. 848	227.938
Espansione Marketing f. 3057	103.823
Laser Optronik f. 2142	2.220.000
Perkin Elmer f. 3201504802	4.728.000
Golden Computer f. 654	204.000
Mips f. 101522	450.000
Crisel Instrm. F. 373	6.738.220
Espansione Marketing f. 2975	1.079.181
EDS f. 9502527	697.058
Research Systems f. 246-01	7.054.500
Mips f. 101479	804.000
Rivoira f.82929	473.999
Space Import f. 2703	1.008.000
Unigum f. 13792	1.307.681
BMA f. 3885	240.000
Remet f. 2251	2.100.000
Raspanti f. d/2886	1.937.364
Indaco Informatica f. 225	138.000
AT Laser f. 101	3.169.200
Sigma f. 190235420	356.686
LAV f. 54	960.000
RS f. 188670Y	1.122.359
RS f. 190329/y	84.855
Rs f. 191976Y	26.768
RS f. 190151Y	3.765.887
Inalco f. 5896	2.049.300
Schott Italglas f. 2377	22.164.948
Teoresi f. 1319	3.798.962
Schott Italglas f. 2451	3.295.319
Lot Oriel f. 584	12.671.996
Expleo f. 746	168.000
Mips f. 101325	108.000

Segue Cap. 32

2001-	SFC f. 45	L	3.000.000
	Mips f. 101427	L	120.000
	Lot Oriel f. 586	L	9.359.987
	Opera f. 333	L	1.770.000
	Coherent f. 554	L	1.446.490
	Expleo f. 713	L	168.000
	RS f. 187834/Y	L	228.819
	Campostriini f. 21	L	600.000
	RS f. 187832/Y	L	2.273.211
	RS f. 187833/Y	L	38.153
	Newport f. 92005	L	3.831.600
	Telcom f. 01/21001233	L	1.296.000
	DB f. 127	L	4.125.840
	Mips f. 101376	L	930.000
	Misco f. 1831117	L	245.880
	Vobis f. 155	L	868.800
	Mips f. 101381	L	660.000
	TuttoComputer f. 876	L	816.000
	RS f. 181262/Y	L	32.344
	Millipore f. 21014768	L	300.000
	Sigma f. 190224819	L	348.324
	Mips f. 101364	L	3.828.000
	Silo f. 337/1	L	1.428.018
	Sbisa' f. 1262	L	888.000
	Nordival f. 4533	L	3.905.921
	LOTO f. 12	L	1.080.000
	Newport f. 91971	L	2.530.800
	Laser Optronic f. 1844	L	7.149.650
	MEMC f. 17516	L	487.940
	DB f. 100	L	8.644.440
	Rivoira f. 92198	L	1.589.290

<u>Segue Cap. 32</u>			
2001-	DB f. 108	L.	3.144.000
	Centronic f. Cee 35/20001 e 36/2001	L.	3.071.475
		L.	376.402.882
<u>Cap. 33 (ex 32)</u>			
2001-	Delta Ufficio ord. 723	L.	1.520.224
	Imbalcart f. 5115/w	L.	576.000
	Delta Ufficio f. d/3040	L.	3.000.009
	Unicef f. 5693	L.	340.000
	Tip. L'Acobaleno f. 223	L.	2.124.000
		L.	7.560.233
<u>Cap. 37 (ex 36)</u>			
1995-	Accantonamento impianto elettrico	L.	50.786.940
	S.B.M. ord. 443	L.	16.702.560
1999-	Accantonamento per adempimenti 626 (imp. Antincendio, apertura porta, ascensore, bagno disabili)	L.	301.933.640
2000-	Cifra rimasta da impegnare manutenzione edificio	L.	130.657.997
	Innocenti ord. 436	L.	39.917.400
	Niccoli Mauro ord. 832	L.	4.142.843
2001-	Sima ord. 120	L.	5.718.000
	SBM ord. 767	L.	804.000
	Progetto Ambiente f. 61	L.	504.000
	Sima f. 224	L.	5.988.000
	Elettro Mario f. 415	L.	1.123.200
	Cifra destinata alla manutenzione straordinaria della sede	L.	926.123.000
		L.	1.484.401.580

<u>Cap. 38 (ex 37)</u>			
1999-	Cifra destinata a manutenzione mobili arredi e attrezzature	L.	80.502.000
2000-	Telecom Italia ord. 129	L.	300.000
	Cifra rim da imp per manutenzione mobili arredi e attrezzature	L.	18.761.200
	Zucchetti f. 50962/P	L.	25.812.009
	Zucchetti f. 11790/PM	L.	784.809
	Insiel ord. 612	L.	13.969.200
	Progest-Zucchetti ord. 613	L.	10.672.782
	ICS Pegaso ord. 644	L.	1.626.467
2001-	Perkin Elmer ord. 712	L.	11.318.400
	STA Branca Idealair f. 705	L.	2.035.756
	IM di Gonzaga f. 165	L.	9.600.000
	Dr. Guido Bonacchi f. 24	L.	2.640.000
	Laser Optronic f. 1759	L.	10.452.616
	Tek Up f. 1325	L.	10.000.800
		L.	<u>198.476.039</u>
<u>Cap. 45 (ex 44)</u>			
2001-	ENEL pag. bolletta dicembre	L.	5.308.000
<u>Cap. 47 (ex 46)</u>			
2001-	Contr. GRD-CT-2000 -25646 "Noemi"	L.	38.725.400
<u>Cap. 48 (ex 47)</u>			
1998	Cifra rimasta da imp. su contr. CNR CT98.00154 (Narici)	L.	27.230.357
1999	Cifra rimasta da imp. su contr. CNR CT99.01288.CT02 (Nar)	L.	20.000.000
2001-	Contr. CNR/ASI I/R/	L.	40.700.000
	Contr. CNR Strato-sphere	L.	9.300.000
	Conre. CNR CNUCE	L.	25.000.000
		L.	<u>122.230.357</u>

XIV LEGISLATURA - DISEGNI DI LEGGE E RELAZIONI - DOCUMENTI

<u>Cap. 49 (ex 48)</u>			
2000	Cifra rimasta da imp. su contr. CNR n. 99.03652.PF36	L.	974.933
2000	Festo f. 1290228519	L.	5.517.900
2001-	Contr. CNR C007954	L.	15.000.000
	Contr. CNR 01,00664.PF36	L.	37.000.000
		L.	58.492.833
<u>Cap. 51 (ex 50)</u>			
2001-	Regini ord. 805	L.	6.600.000
<u>Cap. 52 (ex 51)</u>			
2001-	CVG ord. 118	L.	13.797.920
	CVG f. 7872	L.	574.560
	CVG f. 7872	L.	10.998.720
		L.	25.371.200
<u>Cap. 54 (ex 52)</u>			
2001-	Cooperativa Riffredi f. a/650	L.	1.500.000
	Firenze Servizi f. 845	L.	3.000.000
		L.	4.500.000
<u>Cap. 56 (ex 54)</u>			
2001-	Ist. Metrologia Colonnetti ord. 770	L.	2.401.200
	MC Metrocontrol f. 396	L.	540.000
	Azienda Ospedaliera Careggi f. 1896/1	L.	7.002.500
	Saima f. 11/576639	L.	480.000
	Saima f. 11/577106	L.	132.000
	Ghelli notula 15	L.	4.900.896
	Mannucci	L.	658.332
		L.	16.114.928

<u>Cap. 57 (ex 55)</u>			
1998	Cifra rimasta da imp. su contr. CEE INTAS 97-1672	L.	4.136.404
1999	Cifra rimasta da imp. Su contr. CEE PSS 1043 (IASG)	L.	34.357.593
1999	Assegno ricerca dr. Di Garbo	L.	16.701.000
1999	Collaborazione Dr. Torcini	L.	18.000.000
2000	Cifra rimasta da imp. su contr. CEE n. HPRN-CT2000-00158	L.	245.848.505
2000	Pag. Irap e Inail Dr.ssa Perez Marino	L.	1.408.664
2000	Borsa di studio dr. Allaria	L.	4.457.600
2001-	Contr. CEE HPMF-CT 2000-01022 (Pastur)	L.	216.464.240
			<u>541.374.006</u>
<u>Cap. 58 (ex 56)</u>			
1990-	<u>Fitto locali</u>	L.	1.000.000.000
<u>Cap. 60 (ex 58)</u>			
2000-	Cifra rimasta da imp. su contr. ING (Prot.n. 1530 del 31/7/20)	L.	121.716.332
	Borsa di studio Dr. Rocco	L.	8.000.000
	UAB Altechna ord. 636	L.	3.700.000
	Laser Sources ord. 639	L.	1.538.000
	Thorlabs ord. 773	L.	2.279.860
	Newport-Microntrole ord. 774	L.	1.471.200
	Laser Sources f. 295	L.	6.862.000
2001-	Contr. ING Il anno	L.	300.000.000
			<u>445.567.392</u>
<u>Cap. 61 (ex Cap. 59)</u>			
2000	Borsa di studio dr. Marras	L.	8.000.000
2000	Magini f. 38	L.	3.000.000
			<u>11.000.000</u>

XIV LEGISLATURA - DISEGNI DI LEGGE E RELAZIONI - DOCUMENTI

	<u>Cap. 62 (ex 60)</u>				
2000-	Borsa di studio Dr.ssa Fontana ps 1999	L.	4.599.223		
	Assegno ricerca dr. Viciani	L.	15.783.000		
	Assegno ricerca dr. Bortolozzo	L.	15.783.000		
	Borsa di studio Dr. Grilli	L.	10.000.000		
	Borsa di studio Dr. Brugioni	L.	8.000.000		
	Borsa di studio Dr. Mercatelli	L.	8.000.000		
	OSA ord. 163	L.	481.286		
	Elbo ord. 290	L.	29.292.000		
	Stratego ord. 308	L.	1.834.800		
	Asatec f. 410	L.	3.405.600		
	Circe-iuav f. 867	L.	18.000.000		
	Unifibre f. 924	L.	760.122		
	Pertel ord. 487	L.	3.000.000		
	Lars f. 963	L.	2.520.000		
	Off. Verdlli f. 98	L.	3.000.000		
	Antrim ord 570	L.	21.400.000		
	Newport Micro-Controlle f. 91995	L.	3.966.000		
	C.H. Ostfeld f. 704	L.	3.225.600		
	Altechna ord. 607	L.	3.935.680		
	Proxeo ord. 570/2001	L.	1.092.000		
	GMSL f. 695/01	L.	834.000		
	GOT ord. 647	L.	6.075.000		
	RS Components ord. 760	L.	2.139.713		
2001-	Assegno ricerca Fontana	L.	53.907.000		
	Cifra destinata ad acquisti su progetti speciali 2001	L.	832.508.000		
	<u>Cap. 65 (ex 63)</u>			L.	1.053.542.024
2001-	Restituzione prestito Cirri			L.	4.900.000
	<u>Cap. 68 (ex 66)</u>				
2001-	Spese bancarie 4 trimestre			L.	16.500

XIV LEGISLATURA - DISEGNI DI LEGGE E RELAZIONI - DOCUMENTI

<u>Cap. 70 (ex 68)</u>			
2001-	IRAP su produttività 2001	L.	2.000.000
	IRAP reg. Campania dic. E XIII/A	L.	1.374.000
	IRAP reg. Lombardia dic. E XIII/a	L.	1.476.000
	IRAP reg. Toscana dic. E XIII/a	L.	42.997.000
		L.	47.847.000
<u>Cap. 77 (ex 75)</u>			
2000-	Perkin Elmer f. 3201504402	L.	73.680.000
	CHL fatt. 307809	L.	248.040
2001-	Essedi ord. 526	L.	1.208.928
	Lot Oriel ord. 558	L.	107.969.513
	Menlo Systems ord. 575	L.	278.000.000
	Control Optics \$ 830 ord. 620	L.	2.230.000
	Varian ord. 627	L.	12.600.000
	SIT ord. 628	L.	32.994.040
	BFI ord. 645	L.	6.188.705
	Italia ord. 649	L.	5.028.106
	IMC \$ 19560 ord. 650	L.	52.812.000
	Avtech \$ 17790 ord. 656	L.	48.000.000
	Delta Ufficio ord. 658	L.	20.112.000
	Laser Optronic ord. 668	L.	1.008.000
	F.lli Galli ord. 669	L.	4.440.000
	M Strumenti ord. 686	L.	3.564.000
	A B & C ord. 687	L.	1.644.000
	Essedi ord. 688	L.	2.245.200
	A b & C ord. 690	L.	6.657.600
	Gamma Macchine ord. 691	L.	7.948.800
	Capecchi ord. 696	L.	41.196.081
	Taylor Hobson ord. 697	L.	15.342.926
	Tektronix ord. 698	L.	59.275.420
	Assing ord. 699	L.	81.600.000
	Raspanti ord. 702	L.	1.459.200
	Laser Optronic ord. 704	L.	14.280.000

Segue Cap. 77

Expleo ord. 706	18.086.400	L.
Nanoplus ord 717	12.585.755	L.
A B & C ord. 724	6.240.000	L.
Bfi ord. 725	3.020.581	L.
Dev Studio ord. 730	39.144.000	L.
Bfi ord. 733	26.720.526	L.
Tecno Project ord. 738	3.908.167	L.
Coherent Italia ord. 739	4.650.600	L.
Bfi ord. 748	11.706.378	L.
Physik Instrumente ord. 750	13.941.144	L.
Hellma Italia ord. 752	125.272.800	L.
Varian ord. 756	13.680.000	L.
Newport ord. 765	37.066.800	L.
Laser Point ord, 766	1.821.818	L.
Physik Instrumente ord. 769	38.945.000	L.
Opto Lab ord. 781	1.668.000	L.
Kolmar \$ 6357 ord. 783	17.140.000	L.
Paoletti ord. 784	1.080.000	L.
Tektronix ord. 786	48.052.334	L.
Expleo ord. 788	2.878.800	L.
Il Fotoamatore ord. 789	1.540.000	L.
Newport ord. 791	4.965.600	L.
Cambridge Res. Ord. 794	5.588.000	L.
Laser Optronic ord, 795	14.040.000	L.
Indaco ord. 797	448.800	L.
Rs ord. 800	499.558	L.
Essedi ord. 802	2.922.990	L.
Leybold ord. 803	2.718.000	L.
Coherent Italia ord. 808	1.530.000	L.
Telcom ord. 809	10.464.000	L.
Db ord. 813	765.600	L.
Mips ord. 810	8.664.000	L.

Segue Cap. 77

2001-	Elbatech ord. 811	L.	20.000.000
	Laser Optronic ord. 814	L.	2.707.200
	Vobis ord. 819	L.	3.782.400
	Agilent Technologies	L.	20.063.765
	Vobis ord. 823	L.	4.282.000
	Physik Instrumente ord. 835	L.	26.218.645
	Physik Instrumente ord. 836	L.	13.137.205
	Acal Italia ord. 837	L.	40.626.817
	Teoresi ord. 841	L.	3.299.403
	RS ord. 843	L.	3.515.282
	Rapitron ord. 844	L.	792.000
	Physik Instrument f. 151	L.	23.525.680
	EMA f. 1217	L.	5.506.751
	Newport f. 92018	L.	5.958.000
	Newport f. 92019	L.	12.612.000
	Mips f. 101385	L.	2.394.000
	Mips f. 101350	L.	822.000
	Elettronica Valsleriana f. 1163	L.	3.822.000
	Golden Computer f. 507	L.	3.000.000
	Nikon f. 4179	L.	27.693.173
	Mafer f. 5033	L.	10.236.000
	Opto Lab f. 648	L.	6.204.000
	Laser Optronic f. 1955	L.	2.484.000
	Mips f. 101178	L.	444.000
	Mips f. 101210	L.	5.748.000
	Inter-Comir f. 168	L.	13.986.000
	TuttoComputer f. 877	L.	4.392.000
	Expleo f. 714	L.	8.352.000
	Expleo f. 678	L.	1.860.000
	IPGFibertech f., 032	L.	64.110.000
	Corade f. 10413	L.	726.240
	Newport f. 91956	L.	2.209.200

<u>Segue Cap. 77</u>			
2001-	Mips f. 101476	L.	1.176.000
	Vobis f. 193	L.	2.398.800
	Coherent f. 601	L.	6.344.520
	Golden Computer f. 656	L.	8.760.000
	TuttoComputer f. 1072	L.	3.696.000
		L.	1.730.373.291
<u>Cap. 81 (ex 79)</u>			
1999-	Cifra rimasta da impegnare per mobili nuovi uffici	L.	14.780.840
2000-	Delta Ufficio ord. 455	L.	310.800
	Delta Ufficio ord. 564	L.	310.800
2001-	Expleo ord. 592	L.	2.940.000
	Viking Products ord 776	L.	186.456
	Sat ord. 778	L.	2.964.000
	Forniture Sedie f. 780	L.	2.059.200
	Expleo f. 676	L.	10.548.000
	Expleo f. 696	L.	2.028.000
	Expleo f. 716	L.	2.808.000
	Expleo f. 715	L.	13.564.800
	Expleo f. 712	L.	562.800
	Delta Ufficio f. 2935	L.	1.675.473
	Delta Ufficio f. 2934	L.	930.240
	Delta Ufficio f. 3038	L.	465.120
	Delta Ufficio f. 3039	L.	930.240
	Delta Ufficio f. 3257	L.	268.800
		L.	57.333.569

<u>Cap. 82 (ex 80)</u>	
2000-	
Licosa ord. 256	L.
Ellemme ord. 294	L.
Swets e Blackwell f. S1.411-476	L.
Swets e Blackwell f. S1.411-475	L.
Swets e Blackwell f. S1.411-473	L.
Licosa ord. 414	L.
Fondazione Arnolfo e Alberto Mondadori ord. 480	L.
Licosa ord. 595	L.
Licosa ord. 622	L.
Licosa ord. 670	L.
Licosa f. 25012	L.
Licosa ord. 189	L.
Licosa ord. 190	L.
Nuovo Studio Tecna ord. 197	L.
Librerie Marzocco ord. 205	L.
Swets Blackwell ord. 234	L.
Licosa ord. 278	L.
Licosa ord. 399	L.
Licosa ord. 463	L.
Licosa ord. 534	L.
Gruppo Marzocco ord. 563	L.
Licosa ord. 564	L.
AIDI ord. 574	L.
Licosa ord. 600	L.
Licosa ord. 640	L.
Licosa ord. 676	L.
Gruppo Marzocco ord. 677	L.
Licosa ord. 678	L.
Licosa ord. 679	L.
Gruppo Marzocco ord. 693	L.
Swets Blackwell ord. 753	L.
Licosa ord. 780	L.
Licosa ord. 256	88.845
Ellemme ord. 294	62.390
Swets e Blackwell f. S1.411-476	253.793
Swets e Blackwell f. S1.411-475	253.802
Swets e Blackwell f. S1.411-473	253.802
Licosa ord. 414	199.156
Fondazione Arnolfo e Alberto Mondadori ord. 480	50.000
Licosa ord. 595	764.307
Licosa ord. 622	351.675
Licosa ord. 670	498.862
Licosa f. 25012	101.152
Licosa ord. 189	212.240
Licosa ord. 190	286.000
Nuovo Studio Tecna ord. 197	63.000
Librerie Marzocco ord. 205	22.000
Swets Blackwell ord. 234	487.259
Licosa ord. 278	335.704
Licosa ord. 399	77.000
Licosa ord. 463	385.307
Licosa ord. 534	1.169.454
Gruppo Marzocco ord. 563	190.960
Licosa ord. 564	145.000
AIDI ord. 574	8.722.509
Licosa ord. 600	129.880
Licosa ord. 640	1.967.592
Licosa ord. 676	4.243.500
Gruppo Marzocco ord. 677	347.600
Licosa ord. 678	200.000
Licosa ord. 679	99.000
Gruppo Marzocco ord. 693	99.440
Swets Blackwell ord. 753	1.380.173
Licosa ord. 780	1.967.425

	<u>Segue Cap. 82</u>			
2001-	Licosa ord. 798	L.	1.456.656	
	Licosa ord. 818	L.	6.388.839	
	Gruppo Marzocco ord. 820	L.	595.320	
	Gruppo Marzocco ord. 821	L.	78.320	
	Gruppo Marzocco ord. 822	L.	45.000	
	Licosa ord. 825	L.	340.028	
	Licosa ord. 826	L.	175.658	
	AIDI f. 158	L.	1.067.880	
	Licosa f. 26765	L.	137.370	
	Licosa f. 30231	L.	65.097	
	Licosa f. 29644	L.	765.311	
	Licosa f. 29643	L.	263.546	
	Licosa f. 28134	L.	383.091	
	Licosa f. 28891	L.	175.600	
	Licosa f. 29642	L.	223.852	
				L. 37.570.395
	<u>Cap. 83 (ex Cap. 81)</u>			
1997-	Newport Microcontrole ord. 735	L.		15.324.000
	<u>Cap. 85 (ex 83)</u>			
2000-	Magini ord. 172	L.	88.080.000	
	Stratego ord. 307	L.	9.117.600	
	Stratego f. P101/01221	L.	7.324.800	
	Noptel Oy ord. 346	L.	70.833	
	Noptel Oy f. Cee n. 27/2001	L.	4.066.167	
	bauman Italia f. 191	L.	19.499.982	
	Olinto Martelli f. 2,727	L.	22.588.800	
	Diesse f. 1027	L.	22.772.400	
	Elbatech ord. 461	L.	3.000.000	

XIV LEGISLATURA - DISEGNI DI LEGGE E RELAZIONI - DOCUMENTI

<u>Segue Cap. 85</u>			
2000-	Golden Computer f. 508	L.	3.000.000
	Italia ord. 488	L.	21.708.000
	Phys. Instrument ord. 497	L.	28.583.992
	Newport Microntrole ord. 500	L.	5.353.200
	Muetek ord. 509	L.	74.000.000
	UMG f. 3162/E	L.	17.004.052
	Eitettr. Valeriana f. 1162	L.	35.026.800
	Laser Optronic f. 1999	L.	7.896.000
	Lot Oriel ord. 523	L.	69.600.000
	Optical Surfaces ord. 532	L.	12.000.000
	Fontana Macchine f. 3278	L.	5.160.000
	Nitz Electr. Ord. 542	L.	112.202.400
	Giardi Pieroni f. 440	L.	11.472.000
	Fati f. A/003229	L.	9.600.000
	Coherent f. 573/2001-I	L.	32.400.000
	Minolta Italia f. 9929	L.	6.717.600
	Mips f. 101390	L.	13.356.000
	BFI Optilas f. 3018736	L.	5.468.937
	Laser Optronic f. 2054	L.	26.537.262
	Newport Microntrole f. 91993	L.	1.614.000
	Essedi Shop ord. 598	L.	7.718.000
	Agilent Tec. F. 3007926	L.	3.695.410
	Olympus ord 622	L.	695.880
	Olympus f. 36690	L.	13.104.120
2001-	Mafer f. 5034	L.	83.700.000
	Cifra destinata ad acquisti di attrezz. su prog. Spec. 2001	L.	1.453.792.000
		L.	2.237.926.235
<u>Cap. 88 (ex 86)</u>			
2001-	Aggiornamento Polizza INA indennità di fine rapporto	L.	200.000.000

XIV LEGISLATURA - DISEGNI DI LEGGE E RELAZIONI - DOCUMENTI

<u>Cap. 95 (ex 93)</u>				
2001-	IRPEF dic. E XIII A	L.	135.908.727	
	Arrotondamento IRPEF	L.	609.975	136.518.702
<u>Cap. 96 (ex 94)</u>				
2001-	Contr. INPDAP a mezzo mod. 1 Prev. Dic. E XIII A	L.		114.240
<u>Cap. 97 (ex 95)</u>				
2001-	Add. IRPEF reg. Lazio dic. E XIII A	L.	827.000	
	Add. IRPEF reg. Toscana dic. XIII A	L.	697.000	
	Add. IRPEF reg. Sicilia dic. E XIII A	L.	74.000	
	Add. IRPEF comunale dic. E XIII A	L.	213.000	1.811.000
<u>Cap. 98 (ex 96)</u>				
2001-	Contr. INPS dic. e XIII A	L.	27.271.000	
	Contr. INPS 10% e 13% dic. e XIII A	L.	840.340	28.111.340
<u>Cap. 102 (ex 100)</u>				
2001-	Arretrati sindacali su vacanza contrattuale	L.		22.843
<u>Cap. 103 (ex 101)</u>				
2001-	Versamento IVA dic.	L.	80.000	
	Arrotondamento IVA	L.	1.487	
	Recupero IVA luglio su Mand. 1022	L.	223.000	304.487
TOTALE RESIDUI PASSIVI		L.		11.271.365.113

XIV LEGISLATURA - DISEGNI DI LEGGE E RELAZIONI - DOCUMENTI

CONTO ECONOMICO DELL'ESERCIZIO 2001

PARTE PRIMA

Entrate e spese finanziarie correnti

TITOLO I		TITOLO I	
ENTRATE CONTRIBUTIVE		SPESE CORRENTI	
Cat. 1a - Aliquote contributive ecc.	L. -	Cat. 1a - Spese per gli organi dell'Ente	L. 170.762.383.=
Cat. 2a - Quote partecipazione iscritti ecc.	L. -	Cat. 2a - Oneri per il personale in attività di servizio	L. 4.921.778.847.=
TITOLO II		Cat. 3a - Oneri per il personale in Quiescenza	
ENTRATE DERIVANTI DA TRASFERIMENTI CORRENTI		L. -	
Cat. 3a - Trasferimenti dallo Stato	L. 11.950.000.000.=	Cat. 4a - Spese per l'acquisto di beni di consumo e servizi	L. 3.996.085.251.=
Cat. 4a - Trasferimenti dalle Regioni	L. -	Cat. 5a - Spese per prestazioni istituzionali	L. -
Cat. 5a - Trasferimenti da Comuni e Province	L. -	Cat. 6a - Trasferimenti passivi	L. 4.900.000.=
Cat. 6a - Trasferimenti da altri enti	L. 680.093.000.=	Cat. 7a - Oneri finanziari	
TITOLO III		L. 795.227.=	
ALTRE ENTRATE		Cat. 8a - Oneri tributari	
Cat. 7a - Entrate derivanti dalla vendita, ecc.	L. 52.872.400.=	L. 321.614.800.=	
Cat. 8a - Redditi e proventi patrimoniali	L. 30.535.=	Cat. 9a - Poste correttive e compensative di entrate correnti	
Cat. 9a - Poste correttive e compensative ecc.	L. 14.861.469.=	L. -	
Cat. 10a - Entrate non classificabili	L. 29.995.000.=	Cat. 10a - Spese non classificabili in altre voci	
Totale parte prima (1)		L. -	
L. 12.727.852.404.=		L. 9.415.936.508.=	
=====		=====	

PARTE SECONDA

Componenti che non danno luogo a movimenti finanziari

A) Entrate accertate in precedenti esercizi di pertinenza dell'esercizio:			
- Contributi o premi per le prestazioni istituzionali	L.	-	L.
- Trasferimenti (contributi, oblazioni, ecc)	L.	-	L.
- Redditi e proventi patrimoniali	L.	-	L.
- Vendite di prodotti e di materiali diversi	L.	-	L.
- Vendite di pubblicazioni	L.	-	L.
- Prestazioni di particolari servizi	L.	-	L.
- Ricavi pluriennali	L.	-	L.
	L.	-	L.
	=====		=====
B) Produzioni e movimenti interni:			
- Prodotti in natura impianti ed altre immobilizzazioni ottenuti con mezzi propri da capitalizzare	L.	-	L.
	=====		=====
C) Trasferimenti attivi in natura (oblazioni, lasciti, donazioni in natura)	L.	-	L.
	=====		=====
D) Variazioni patrimoniali straordinarie:			
- Sopravvenienze attive	L.	4.124.848.=	L.
- Insussistenze passive	L.	135.025.025.=	L.
	L.	139.149.873.=	L.
	=====		=====
A) Spese di competenza, impegnate in precedenti esercizi:			
- Rimanenze iniziali di prodotti	L.	-	L.
- Materie prime e materiali di consumo viveri	L.	-	L.
- Risconti iniziali di spese per locazioni ed utenze	L.	-	L.
- Spese per servizi esterni	L.	-	L.
- Spese diverse di amministrazione	L.	-	L.
- Spese per trasferimenti	L.	-	L.
- Oneri finanziari	L.	-	L.
- Spese diverse	L.	-	L.
- Costi pluriennali	L.	-	L.
	L.	-	L.
	=====		=====
B) Produzioni e movimenti interni:			
- Oneri in natura	L.	-	L.
	=====		=====
C) Trasferimenti passivi in natura (contributi, concorsi, soccorsi e oblazioni in natura)	L.	-	L.
	=====		=====
D) Ammortamenti e deperimenti:			
- Immobili	L.	746.802.127.=	L.
- Impianti, attrezzature e macchinari	L.	32.759.089.=	L.
- Automezzi, mobili e macchine	L.	-	L.
- Diversi	L.	-	L.
	L.	779.561.216.=	L.
	=====		=====

XIV LEGISLATURA - DISEGNI DI LEGGE E RELAZIONI - DOCUMENTI

E) Spese impegnate di competenza di successivi esercizi

L. -
L. -
=====

E) Svalutazione e deprezzamenti:

- Svalutazione crediti
- Svalutazione titoli
- Deprezzamento immobili, impianti, macchine
- Eliminazione impianti ed altre
- Immobilizzazioni non ammortizzati

L. -
L. -
L. -
L. -
L. -
=====

F) Accantonamenti per oneri presunti di

Competenza:

- Imposte e tasse da regolare
- Altri oneri da definire
- Accantonamenti diversi
- Accantonamenti a fondo rischi

L. -
L. -
L. -
L. -
L. -
=====

G) Quota dell'esercizio per l'adeguamento del fondo indennità anzianità personale

L. 200.000.000.=
L. 200.000.000.=
=====

H) Variazioni patrimoniali straordinarie

- Sopravvenienze passive
- Insussistenze attive

L. -
L. -
L. -
=====

I) Entrate accertate nell'esercizio di pertinenza di successivi esercizi

L. -
L. -
=====

XIV LEGISLATURA - DISEGNI DI LEGGE E RELAZIONI - DOCUMENTI

Totale parte seconda (2)	L. 139.149.873.=	Totale parte seconda (2)	L. 979.561.216.=
Totale generale (1+2) Disavanzo economico	L. 12.867.002.277.= L. -	Totale generale (1+2) Avanzo economico	L. 10.395.497.724.= L. 2.471.504.553.=
Totale a pareggio	L. 12.867.002.277.=	Totale a pareggio	L. 12.867.002.277.=

Il conto economico è stato redatto, in conformità del disposto di cui all'art. 35 del DPR n. 696/79.

Il conto economico prende in considerazione movimenti finanziari e movimenti non finanziari, i primi concernenti la parte corrente del bilancio, i secondi al di fuori di esso, ma significativi al fine di giungere al risultato economico di esercizio, a sua volta influente nella determinazione del patrimonio netto dell'Ente.

La prima parte del conto considera le entrate e le spese di parte corrente, accertate nel corso dell'esercizio, entrate e spese che evidenziano una differenza positiva di 2471 milioni di lire.

La seconda parte del conto individua alcune componenti economiche non finanziarie che operano, per così dire, da correttivi, in senso positivo o negativo, dei risultati finanziari.

Alcune di queste componenti sono più proprie di un bilancio di tipo privato e, quindi, scarsamente utilizzabili da una pubblica amministrazione. Altre per contro possono essere rappresentate anche in un bilancio pubblico e sono queste che l'Ente ha considerato. Tra le componenti non finanziarie, per ciò che concerne gli ammortamenti di spettanza dell'esercizio, calcolati sui beni patrimoniali, si precisa, anche per rispondere al disposto di cui al numero 1 del III Comma, dell'art. 32 del DPR 84/78, che gli ammortamenti sono stati calcolati nella misura stabilita dal C.d.A. dell'INOA il 21/12/98.

Sono state introdotte, quali sopravvenienze attive e passive, le variazioni patrimoniali relative alla gestione residui.

SITUAZIONE PATRIMONIALE AL 31/12/2001

XIV LEGISLATURA - DISEGNI DI LEGGE E RELAZIONI - DOCUMENTI

n. conti	ATTIVITA'	Consistenze		Differenze	
		al 1/1/2001	al 31/12/2001	in più	in meno
	<u>Disponibilità liquide</u>				
	Casse	6.766.170.174	8.403.655.494	1.637.485.320	-
	Banche	-	-	-	-
	Conti correnti postali	-	-	-	-
	Altri conti correnti	-	-	-	-
		6.766.170.174	8.403.655.494	1.637.485.320	-
	<u>Residui attivi</u>				
	Crediti verso lo Stato e altri Enti	-	-	-	-
	Crediti verso iscritti, soci e terzi contribuenti	-	-	-	-
	Crediti verso acquirenti, utenti ecc.	-	-	-	-
	Crediti diversi	2.419.440.996	2.988.287.785	568.846.789	-
		2.419.440.996	2.988.287.785	568.846.789	-
	<u>Crediti bancari e finanziari</u>				
	Depositi vincolati	-	-	-	-
	Mutui ed anticipazioni attive	-	-	-	-
	Crediti per annualità, semestralità ecc.	-	-	-	-
	scontate a terzi	-	-	-	-
	Prestiti al personale	-	-	-	-
	Crediti verso gestioni autonome	-	-	-	-
	Depositi cauzionali	-	-	-	-
	Crediti diversi bancari e finanziari:	-	-	-	-
	a) indennità accantonate	2.672.581.549	2.872.581.549	200.000.000	-
	b) Accrediti in polizza	-	-	-	-
		2.672.581.549	2.872.581.549	200.000.000	-
	<u>PASSIVITA'</u>				
	<u>Debiti di tesoreria</u>				
	Anticipazioni del tesoriere	-	-	-	-
	Scoperti di conto corrente	-	-	-	-
		-	-	-	-
	<u>Residui passivi</u>				
	Debiti verso lo Stato ed altri Enti	-	-	-	-
	Debiti verso iscritti, soci e terzi per prestaz. dovute	-	-	-	-
	Debiti verso fornitori	-	-	-	-
	Debiti verso terzi per prestazioni ricevute	-	-	-	-
	Debiti diversi	8.630.043.092	11.271.365.113	2.641.322.021	-
		8.630.043.092	11.271.365.113	2.641.322.021	-
	<u>Debiti bancari e finanziari</u>				
	Mutui ed anticipazioni passive	-	-	-	-
	Obbligazioni in circolaz.	-	-	-	-
	Debiti verso il personale per depositi	-	-	-	-
	Debiti verso gestioni autonome	-	-	-	-
	Debiti diversi bancari e finanziari	-	-	-	-

XIV LEGISLATURA - DISEGNI DI LEGGE E RELAZIONI - DOCUMENTI

n. conti	ATTIVITA'	Consistenze		Differenze	
		al 1/1/2001	al 31/12/2001	in più	in meno
	Rimanenze attive di esercizio	-	-	-	-
	Rimanenze di prodotti	-	-	-	-
	Rim. di materie prime e materiali di consumo	-	-	-	-
	Rimanenze di viveri	-	-	-	-
	Rimanenze diverse	-	-	-	-
	Risconti attivi	-	-	-	-
	Investimenti mobiliari	-	-	-	-
	Partecipaz. Azionarie	-	-	-	-
	Conferimento e quote in altri Enti	-	-	-	-
	Titoli emessi o garantiti dallo Stato ed assimilabili	-	-	-	-
	Obbligazioni e cartelle fondiarie	-	-	-	-
	Buoni postali	-	-	-	-
	Altri titoli di credito	-	-	-	-
	Immobili	-	-	-	-
	Edifici	-	-	-	-
	Costruzioni in corso	-	-	-	-
	Diritti reali	-	-	-	-
	Immobilizzazioni tecniche	-	-	-	-
	Libri:	-	-	-	-
	Acquisizioni	1.609.148.573	1.978.985.330	369.836.757	-
	Impegni	186.449.273	37.570.395	34.883.307	183.762.185
	Impianti, attrezzature e macchinari:	-	-	-	-
	Acquisizioni	9.985.764.386	13.252.750.651	3.266.986.265	-
	Impegni	3.621.615.843	3.983.623.526	3.423.250.127	3.061.242.444
	Automezzi	-	-	-	-
	Mobili e macchine d'ufficio:	-	-	-	-
	Acquisizioni	774.866.203	791.760.727	16.894.524	-
	Impegni	17.231.000	57.333.569	41.931.120	1.828.560
		16.222.818.316	20.129.767.236	7.153.782.109	3.246.833.189
	PASSIVITA'				
	Rimanenze passive di esercizio	-	-	-	-
	Riserve tecniche	-	-	-	-
	Risconti passivi	-	-	-	-
	Fondi di accantonamenti vari	-	-	-	-
	Fondo di liquidazione indennità anzianità al personale	2.805.246.804	3.226.140.043	420.893.239	-
	Fondo imposte e tasse	-	-	-	-
	Fondi rischi	-	-	-	-
	Fondi di accantonamenti diversi	-	-	-	-
		2.805.246.804	3.226.140.043	420.893.239	-
	Poste rettifiche dell'attivo	-	-	-	-
	Fondo di svalutazione crediti	264.340.000	264.340.000	-	-
	Fondo svalutazione titoli e partecipazioni	-	-	-	-
	Fondo ammortamento immobili	-	-	-	-
	Fondo ammortamento impianti, attrezzature e macchinari	4.094.919.041	4.841.721.168	746.802.127	-
	Fondo ammortamento automezzi, mobili e macchinari d'ufficio	326.925.110	359.684.199	32.759.089	-
		4.686.184.151	5.465.745.367	779.561.216	-

Anche la situazione patrimoniale è stata predisposta secondo uno schema previsto dall'art. 34 del citato DPR 696/79. Quanto alle singole poste dell'attivo e del passivo della situazione patrimoniale ed alle variazioni nella consistenza di esse, si può osservare quanto segue, anche in adempimento di quanto disposto dal III Comma, n. 2 dell'art. 32 del DPR 84.

Per l'ATTIVO

Disponibilità liquide

Il fondo di cassa esistente al 31.12.01 presso la contabilità speciale della Banca d'Italia di Firenze ammonta a L. 8.403.6 milioni.

Crediti di regolamento

Comprendono i residui attivi al 31.12.01 che hanno natura di crediti di regolamento.

Crediti bancari e finanziari

Prevedono la somma di L. 2.872.6 milioni relativa al fondo per l'indennità di liquidazione al personale su polizza INA n. 53068.

Immobilizzazioni tecniche

Comprendono: la consistenza patrimoniale di impianti, attrezzature scientifiche e macchinari, quella degli automezzi, il valore dei mobili e macchine di ufficio e la consistenza libraria.

Le variazioni sono relative a:

- movimento dell'anno per attrezzature scientifiche e macchinari	+ 3.266.9 M
- movimento dell'anno per mobili e macchine d'ufficio	+ 16.9 M
- movimento dell'anno per i libri	+ 369.9 M

	+ 3.653.7 M

Per il PASSIVODebiti di regolamento

Comprendono tutti i residui passivi al 31.12.01 che hanno natura di debiti di regolamento.

Fondi di accantonamenti vari

Comprendono, unicamente, l'ammontare del fondo per l'indennità di anzianità al personale, maturato al 31.12.01.

Poste rettificative dell'attivo

Trattasi di poste figurative che correggono le attività patrimoniali. In particolare:

- Fondo ammortamento impianti, attrezzature e macchinari, per Lire 7468 M. (v. conto economico)
- Fondo ammortamento automezzi, mobili e macchine, per Lire 32.8 M. (v. conto economico)

La situazione patrimoniale chiude con un totale di attività al 31.12.01 di Lire 34.394 M. cui fa riscontro un totale di passività di Lire 19.963 M.

Il patrimonio netto al 31/12/01 risulta quindi di Lire 14.431 M.

Il Direttore Generale

C. Sergardi Burlamacchi

Il Presidente

F. Pistella 