

SENATO DELLA REPUBBLICA

XIV LEGISLATURA

Doc. XV

n. 40

ALLEGATO

RELAZIONE DELLA CORTE DEI CONTI

AL PARLAMENTO

sulla gestione finanziaria degli Enti sottoposti a controllo
in applicazione della legge 21 marzo 1958, n. 259

ENTE NAZIONALE DI ASSISTENZA AL VOLO (E.N.A.V.)

(Esercizi 1998 e 1999)

Comunicata alla Presidenza il 20 dicembre 2001

VOLUME I

ATTI PARLAMENTARI

XIV LEGISLATURA

Doc. XV

n. 40

VOLUME I

RELAZIONE DELLA CORTE DEI CONTI

AL PARLAMENTO

*sulla gestione finanziaria degli Enti sottoposti a controllo
in applicazione della legge 21 marzo 1958, n. 259*

ENTE NAZIONALE DI ASSISTENZA AL VOLO (E.N.A.V)

(Esercizi 1998 e 1999)

VOLUME I

STABILIMENTI TIPOGRAFICI CARLO COLOMBO

INDICE**VOLUME I***DOCUMENTI ALLEGATI**Esercizio 1998:*

Relazione del Presidente	<i>Pag.</i>	7
Relazione del Collegio dei Revisori	»	191
Rendiconto finanziario	»	209

Esercizio 1999:

Relazione del Presidente	»	413
Verbale del Collegio dei Revisori	»	611
Rendiconto finanziario	»	627

ENTE NAZIONALE DI ASSISTENZA AL VOLO (E.N.A.V.)

BILANCIO D'ESERCIZIO 1998

RELAZIONE DEL PRESIDENTE

RELAZIONE DEL PRESIDENTE

Il Bilancio Consuntivo dell'esercizio finanziario 1998, rappresenta il risultato del primo anno di gestione dell'attuale Consiglio di Amministrazione.

Tale Organo, sin dal suo insediamento, ha affrontato le tematiche dell'innovazione organizzativa attribuendo alla struttura dell'Ente il valore di risorsa strategica per il conseguimento degli obiettivi di trasformazione voluti dal legislatore, così come quelli di assicurazione ininterrotta dei servizi al miglior costo compatibile in termini di quantità e di qualità.

In tale logica per esaminare appieno lo sforzo compiuto da Consiglio di Amministrazione, nell'esercizio finanziario 1998, nel tentativo di conciliare la razionalizzazione ed ottimizzazione della gestione corrente con la dovuta predisposizione degli atti prodromici alla trasformazione in senso privatistico della gestione stessa, è necessario, in primo luogo, rammentare la vastità e complessità delle problematiche affrontate al fine di correttamente individuare i profili procedurali, ossia le concrete modalità attraverso cui il processo di privatizzazione si deve articolare.

Limitandosi solo a quelle di più ampio respiro ci si riferisce:

- alla completa rimodulazione dell'organizzazione;
- alla razionalizzazione dei costi di esercizio;
- alla formulazione del piano d'impresa, del contratto di programma e di servizio;
- alla definitiva soluzione delle problematiche afferenti il patrimonio ed alla sua complessa individuazione;
- al recupero dei crediti pregressi;
- all'impostazione del nuovo sistema contabile;
- all'impostazione di un nuovo clima di relazioni industriali;
- alla creazione dei presupposti per la definizione del nuovo C.C.N.L.;
- alla impostazione di una nuova dimensione nell'approccio negoziale;
- alla rivisitazione degli spazi aerei;
- all'organizzazione del sistema di controllo interno;
- alla soluzione dell'annoso problema dell'I.V.A.;
- allo studio di una nuova filosofia della manutenzione in linea con la logica d'impresa.

Da ultimo, ma non ultimo, la gara indetta e conclusa per la scelta dell'Advisor cioè di quel soggetto esterno che, per provata capacità ed esperienza, possa approntare e rappresentare i necessari parametri che consentano il mutamento radicale del sistema contabile-gestionale così come previsto dalla normativa vigente.

Tale procedura si è protratta per buona parte dell'esercizio 1998, a causa della dovuta consultazione con l'autorità vigilante, come può evincersi dal copioso carteggio, proprio in ragione della delicatezza e dell'importanza della scelta di cui trattasi.

L'Advisor prescelto è il R.T.I. Ernst e Young Corporate Finance srl / Reconta Ernst e Young Spa società che tra l'altro si è occupata della privatizzazione di Poste e Ferrovie e, quindi, è in possesso della dovuta esperienza per porre in essere un proficuo, ma, soprattutto, rapido lavoro.

In ordine a quanto sopra, si ritiene opportuno formulare alcune sintetiche considerazioni che diano, comunque, il senso del lavoro svolto dal C.d.A. per la mirata e sistematica impostazione dei presupposti di base al fine della trasformazione istituzionale.

Sotto il profilo organizzativo, mentre è noto a tutti l'impegno affrontato per definire ed avviare un nuovo assetto strutturale è, altresì, di palmare evidenza che la struttura organizzativa è un fatto eminentemente dinamico e, quindi, in continua evoluzione e deve essere funzione delle strategie assunte nei confronti del mercato in senso lato ed, in genere dell'ambiente.

E' stato e dovrà, pertanto, essere oggetto di una approfondita riflessione soprattutto in ragione del nuovo scenario di attività deliberato (Giubileo - aeroporti del Sud ecc.) e della necessaria attivazione dei flussi conseguenti al "decentramento" operato.

Per quel che concerne la razionalizzazione dei costi d'esercizio è fatto incontestabile che la direzione intrapresa è quella del contenimento dei costi d'esercizio e, contemporaneamente, dell'implementazione dei costi d'investimento.

Ciò ha comportato l'abbattimento di circa lo 0,75% del C.U.T. (64,50 ECU) che, al momento attuale, in ambito Eurocontrol si colloca al 5° posto e, tenuto conto, del rapporto tra tipologia, qualità e quantità dei servizi resi e dei relativi costi, le valutazioni operative indicano che il sistema italiano risulta paragonabile per efficacia a quelli dei Paesi maggiormente rappresentativi tra i quali Regno Unito, Germania e Francia e, che tale confrontabilità sarà maggiormente confermata a seguito della graduale attuazione dei programmi di ammodernamento previsti per il triennio 1999-2001.

La collocazione del C.U.T. italiano si appalesa, pertanto, del tutto congruente rispetto al ruolo ATC ed alla collocazione politico-economica del nostro paese, pur in presenza all'interno del meccanismo di computo dei costi, anche di una componente esogena quale quella determinata dai costi A.M.. Infatti questi ultimi sono pari a circa 123,5 MLD., rispetto ai 596,5 computati dall'Ente con una percentuale pari al 17,15%.

Tutto ciò ha indotto il Consiglio a percorrere una strada tesa all'analisi ed alla verifica, sia sotto il profilo tecnico-operativo che economico, di quali servizi A.M. l'Ente ha realmente necessità per il proficuo svolgimento della propria attività istituzionale.

Tale operazione, come più volte fatto presente, determinerà un reale abbattimento dei costi di esercizio e, quindi, dei livelli tariffari, creando nel contempo quel necessario volano che consentirà il ricorso al mercato finanziario e, dunque, all'autofinanziamento che è, indubbiamente, il più importante fattore di tendenza sulla strada della trasformazione in S.p.A..

Nel rammentare, infatti, che l'attività dell'Ente deve, per istituto, essere improntata ai più rigidi criteri di economicità, nel senso che deve essere oggettivamente idonea a produrre ricavi in misura sufficiente a coprire il costo dei fattori della produzione impiegati, è necessario, per ovvie ragioni commerciali, proseguire nella strada intrapresa del contenimento dei costi di parte corrente.

Questo significa operare non solo in direzione del contenimento puro e semplice dei costi di cui trattasi, ma anche in un costante tentativo di razionalizzare i costi stessi, eliminando gradualmente le sacche di diseconomia quali, ad esempio, duplicazione di attività, acquisizione ridondante o settoriale di materiale tecnico, impostazione di turni più consoni alla reale produttività dell'impianto considerato, etc..

Tale risultato dovrà, in un prossimo futuro, quando sarà possibile intervenire sulla normativa vigente, essere garantito anche attraverso la possibilità di utilizzare al meglio gli impianti e, quindi, incidere anche sotto tale aspetto sui costi di produzione.

E' evidente che, a tal fine, sarà necessario dotarsi dei necessari strumenti di rilevazione della "produttività" dell'Ente, anche se non si disconosce la difficoltà di trovare un adatto metro che valga a misurare l'economicità in una azienda erogatrice come l'ENAV.

Nelle aziende di produzione la rilevazione di rendimenti tecnici di determinati fattori produttivi non presenta grandi difficoltà, poiché è relativamente agevole stabilire degli standard tecnici a cui riferire gli effettivi risultati ottenuti dall'impiego dei fattori medesimi.

Del pari agevole risulta normalmente la determinazione della produttività in senso economico per la possibilità di riferimento ai prezzi di mercato.

Negli Enti pubblici, la mancanza di un vero e proprio processo tecnologico di produzione rende difficile la determinazione di indici di produttività tecnica e, d'altro canto, la mancanza di prezzi di mercato, cui riferire i servizi che le aziende rendono alla collettività, crea notevoli difficoltà al calcolo della produttività in senso economico. Ed è proprio questa la sfida che il Consiglio ha intrapreso e vuole portare a compimento nel più breve tempo possibile.

Per quanto concerne il contratto di programma e di servizio, gli elaborati relativi sono, come è noto, all'esame ed alla valutazione dell'Autorità vigilante che dovrà stabilire i presupposti ed i limiti dei c.d. oneri di servizio pubblico in ordine a quelle attività poste in essere dall'Ente che non risultino remunerative del capitale investito, non soddisfacendo al principio di economicità.

Nel corso dello scorso esercizio finanziario il C.d.A. ha, inoltre, deliberato il piano contenente l'impostazione strategica e la indicazione delle linee evolutive e di indirizzo cui dovrà conformarsi nel prossimo triennio l'attività della struttura stessa.

Si rende ora necessario tradurre in termini operativi lo sforzo compiuto dall'organo volitivo con l'attività della Direzione Generale, che dovrà corredare la strategia operativa indicata nel piano di precise schede tecniche per singolo programma e di una accurata analisi costi benefici relativa al rapporto di investimento proposto-risultato che si intende conseguire.

Strettamente correlata è, ovviamente, l'individuazione delle esigenze in termini di risorse umane e di formazione con particolare riguardo ai mutamenti indotti con il cospicuo investimento previsto in sofisticate tecnologie.

Con il sopravanzare della logica gestionale di tipo imprenditoriale è evidente che il C.d.A. non poteva non porre particolare attenzione ad un nuovo e diverso approccio al meccanismo negoziale di tal che la razionalità economica potesse prendere lentamente ma inesorabilmente il sopravvento sulla staticità e sugli stereotipi della dimensione burocratica.

Bisognava, cioè, tradurre in termini di attività concreta i concetti già posti, anche se in via generale, dalla norma (v. art. 4 R.A.C.) di evidenziazione dell'efficienza e della redditività di un investimento.

Ed è sempre in questo senso e nel tentativo di concretizzare questa nuova dimensione che si sono svolti ed articolati i dibattiti in seno al C.d.A. ed è una delle ragioni, forse la principale, per cui le spese in conto capitale effettivamente poste in essere nell'esercizio di cui trattasi hanno raggiunto l'importo di lire 134, 7 MLD che, per quanto non elevato in assoluto, risulta, comunque, superiore del 49,8% rispetto all'analogo dato registrato nel 1997.

La scelta del C.d.A. è, quindi, per l'applicazione sistematica del concetto di valutazione economica delle scelte strategiche.

Infatti, se criterio guida dei comportamenti e delle scelte aziendali è la economicità, cioè, la costante ricerca di condizioni di equilibrio economico durevole dell'Ente, le misure appropriate a dare evidenza quantitativa e tali scelte dovranno essere direttamente od indirettamente espressive di tale economicità, intesa come capacità di soddisfare le attese economiche di tutti i suoi interlocutori.

Sarà, pertanto, necessario indirizzare l'attività dell'advisor anche verso questo particolare settore soprattutto per l'impostazione e la formazione di personale che possa, poi, applicare i tradizionali metodi di valutazione (capital budgeting - pianificazione formale a lungo termine - matrici strategiche).

La conseguenza immediata di una siffatta impostazione sarà, quindi, l'affievolimento dell'attenzione particolare con cui ci si rivolge ai sistemi di scelta del contraente che, sempre nel rigoroso rispetto della normativa vigente, ma con uno sguardo più attento al futuro istituzionale, potranno più proficuamente essere utilizzati non nella logica di uno pseudo-garantismo fine a se stesso, ma con l'obbiettivo della trasparenza nella economicità e, dunque, nella efficienza e redditività.

In merito, poi, al problema di più immediato impatto e, cioè, quello della impostazione del nuovo sistema contabile gestionale, giova ripetere che si è addivenuti all'individuazione del c.d. advisor ed è, ora, possibile intraprendere fattivamente la strada della trasformazione dell'intero apparato gestionale e, quindi, applicare compiutamente le disposizioni di cui all'art. 13 del vigente Statuto e cioè la stesura di un vero e proprio bilancio di esercizio ex art. 2423 ai sensi del c.c..

Ciò anche in considerazione dell'impossibilità di avviare già per il 1998 una contabilità civilistica, in quanto la pubblicazione del Decreto 22.4.97, recante l'approvazione del Regolamento Amministrativo Contabile dell'Ente, è avvenuta sulla G.U. 20.1.98, n. 15, e, pertanto, non è stato possibile procedere a tale nuovo adempimento per l'esercizio in esame.

Quindi, per consentire nell'esercizio in corso il definitivo passaggio dall'attuale contabilità di tipo finanziario a quella di tipo economico patrimoniale, occorre ideare e realizzare un sistema unico integrato comprensivo di COGE (contabilità generale) e COAN (contabilità analitica), finalizzato all'impostazione di un efficiente controllo di gestione che sia in grado di accertare che le varie attività vengano svolte in modo da consentire il raggiungimento degli obiettivi stabiliti in sede di pianificazione strategica.

Corollario a tale rilevante mutamento gestionale è la previsione di una fase formativa per tutto il personale aziendale, opportunamente differenziata in relazione alle funzioni espletate, per predisporre e rendere possibile l'adozione delle modifiche analitiche che investono tutti gli aspetti della gestione e, quindi, anche le fasi a monte del sistema contabile quali, ad esempio:

- l'impostazione della programmazione;
- i criteri di classificazione e codificazione dei beni;
- la gestione logistica;

- l'impostazione dei contratti;
- le modalità di fatturazione.

Se tutto, ciò sarà possibile in tempi relativamente brevi dipende proprio dalla particolare attenzione con cui il C.d.A., fin dallo scorso esercizio finanziario, ha iniziato ad affrontare il problema della formazione preparandosi ad incidere su due fenomeni che sono notoriamente causa di scarsa efficienza organizzativa nelle aziende pubbliche e precisamente:

- la tendenza al conservatorismo, al tradizionalismo, all'avversione verso ogni innovazione. La mentalità dei dipendenti degli Enti pubblici è, in genere, una mentalità di persone legate alla tradizione che credono di far bene continuando a fare come i loro predecessori, malgrado i profondi mutamenti e progressi della pratica economico-aziendale;
- la formazione prevalente del personale Dirigente e Quadro in particolare, ma di tutto il personale in genere. Tale formazione è essenzialmente giuridica, anziché, come dovrebbe essere, economica: ne deriva che i dipendenti hanno scarsa capacità di apprezzare e valutare l'aspetto economico degli atti che nell'Ente si compiono e pongono invece il maggior peso sull'aspetto formale e giuridico degli atti stessi.

Questa mentalità formalistica, porta con sé un appesantimento nello svolgimento delle varie operazioni aziendali, con eccessivo impiego di carte, documenti, controlli formali, i quali, se possono dar sicurezza circa un regolare svolgimento esteriore delle varie operazioni, finiscono col far trascurare quello che dovrebbe essere l'elemento più importante, ai fini dell'efficienza aziendale, e cioè l'elemento della convenienza economica delle varie operazioni e del costo del loro svolgimento. Occorre tenere presente che, se la forma è importante, ben più rilevante è il contenuto dei vari atti, dei quali un'organizzazione efficiente deve sempre porre in primo piano il valore economico.

In ordine, poi, al problema del recupero dei crediti per la soluzione di tale problematica non si è potuto prescindere da una scrupolosa verifica degli stessi e dal loro effettivo accertamento.

Infatti, sul piano organizzativo interno, si è reso necessario classificare e catalogare le varie posizioni debitorie per ditte, al fine di consentirne la gestione sia per le fasi di recupero, sia per il trattamento contabile e di bilancio delle singole partite.

Si rammenta che trattasi di una annosa questione che si è determinata nel corso degli anni e che può essere numericamente riassunta nel seguente prospetto, dove sono indicate le somme relative alla sola sorte capitale, in quanto, gli importi delle penalità e degli interessi connessi alle tasse dovute sino al 1995, sono evidenziate nelle partite di giro poiché la loro contabilizzazione a capitolo avviene solo al momento dell'effettivo incasso.

CREDITI SOFFERENTI AL 31.12.98 ORDINATI PER ESERCIZIO DI PROVENIENZA E CAPITOLO
(dati espressi in miliardi di lire)

	1986	1987	1988	1989	1990	1991	1992	1993	1994	1995	1996	1997	Totali
Cap. 1	3,2	3,4	4,5	4,6	9,4	10,7	10,4	14,2	20,9	16,8	-	-	98,2
Cap. 2	-	-	-	-	10,4	0,0	-	-	-	-	-	0,0	10,4
Cap. 3	-	-	-	-	3,7	0,0	-	-	-	-	-	0,0	3,7
Cap. 4	-	-	-	0,5	1,9	2,0	2,6	3,2	1,2	1,0	-	-	12,4
Cap. 5	-	-	-	-	-	-	-	-	1,8	1,4	-	-	3,2
Cap. 6	-	-	-	-	-	-	-	-	0,3	0,2	-	-	0,4
Cap. 22	-	-	-	-	-	-	-	-	-	-	1,7	3,8	5,5
Cap. 23	-	-	-	-	-	-	-	-	-	-	1,3	3,8	5,1
Cap. 25	-	-	-	-	-	-	-	-	-	-	18,2	13,3	31,5
Cap. 26	-	-	-	-	-	-	-	-	-	-	5,6	4,6	10,2
Totali	3,2	3,4	4,5	5,0	25,5	12,7	13,0	17,4	24,2	19,3	26,8	25,5	180,6

Il perché di una tale situazione risale, deriva da una serie di concause:

- 1) il meccanismo della Legge 411/77, che attribuiva l'accertamento delle Tasse alla Direzione Generale dell'Aviazione Civile fino al 1985, nonostante già dal 1981 esistesse l'AAAVTAG, ha determinato, all'atto del subentro dell'Azienda alla citata Direzione Generale nel 1986, la creazione di un'arretrato di servizi espletati e non accertati risalente al 1981, con l'accumulo di una posizione creditoria di circa 500 MLD che, l'Azienda, ha proceduto ad accertare ed incassare negli anni successivi;
- 2) l'inadeguatezza "storica" dei due sistemi di gestione informativa esistenti in Azienda;
- 3) la cronica carenza di personale addetto al riscontro della gestione di cui trattasi;
- 4) l'oggettiva difficoltà di perseguire all'estero i crediti di propria spettanza;
- 5) la dichiarata intangibilità dei crediti cosiddetti "Politici";
- 6) la necessità di portare a completamento le annose operazioni di rettifica derivanti dall'applicazione del comma 5°, art. 7, Legge 665/96, ovvero del cosiddetto "Condono Tasse Navigazione Aerea". E' appena il caso di precisare che Consiglio di Amministrazione, all'atto del suo insediamento, si è trovato a gestire una massa di circa 90 MLD. di contenzioso che ha sostanzialmente concluso a Novembre '98.

Con le delibere n. 16/99 e 27/99 il Consiglio ha oggettivamente costituito un valido strumento per risolvere radicalmente e definitivamente il problema di cui trattasi.

Non appaiono, pertanto, comprensibili le osservazioni per le quali l'Ente, non sarebbe in grado di portare a soluzione l'annoso problema", laddove di contro, in considerazione dell'attuale gestione del contenzioso da parte di Eurocontrol, si è ritenuto assolutamente antieconomico approntare una struttura all'uopo dedicata comunque altamente costosa e poco produttiva, per ovvie ragioni di organizzazione.

La soluzione adottata, di contro, mentre da un lato esalta i compiti delle strutture interne che possono dedicarsi al coordinamento ed alla regia dell'attività degli studi esterni, non comporta alcun aggravio economico per l'Ente, (contrariamente al passato) se non il mero anticipo del fondo spese, essendo le competenze professionali interamente a carico dei debitori.

Nella relazione al prossimo bilancio di esercizio il C.d.A. sarà in condizioni di rappresentare compiutamente i risultati raggiunti in materia.

Per quanto riguarda, poi, gli spazi aerei vanno riconsiderati i rapporti con l'Aeronautica Militare orientandosi principalmente a:

- riesame dei sistemi e servizi forniti dall'A.M., per valutare la loro reale necessità e con l'ottica quindi di una possibile riduzione dei costi;
- verifica dell'utilizzo e disponibilità dello spazio aereo, e della disponibilità e permeabilità degli spazi aerei.

Per quanto concerne in particolare gli spazi aerei al fine di una maggiore flessibilità dell'attività istituzionale, è necessario porre mano alla revisione delle procedure di volo quale binomio inscindibile, nonché ad una rilettura dell'intero sistema dell'automazione operativa.

Quest'ultima attualmente "isolata", almeno per quanto riguarda la elaborazione dei dati di volo, a livello di singolo ACC e APP/TWR, è uno degli aspetti più limitativi e contemporaneamente più strategici.

La questione andrebbe affrontata globalmente, nell'ottica del concetto "gate-to-gate", con sistemi aperti flessibili, integrabili ed interoperabili, che utilizzi un sistema unico FDPS (o più di uno, ma completamente integrati ed interoperabili tra loro), con strumenti che consentono funzioni ATM avanzate e con adeguate interfacce uomo/macchina, che veda lo spazio aereo italiano come uno spazio continuo, indipendentemente dai confini FIR o dal numero degli ACC/APP o dei loro settori.

Giova, altresì, ricordare che, nel corso del 1998, l'Ente è stato oggetto di una visita ispettiva da parte dell'Ispettorato Generale di Finanza del Ministero del Tesoro, il quale ha formulato una serie di rilievi a cui, anche se in via generale, si presume aver dato una risposta con la presente relazione, ma che saranno, comunque, oggetto di approfondimenti in sede tecnica con una relazione che il C.d.A. sta predisponendo. Non di meno corre l'obbligo di precisare che nel periodo intercorrente tra la chiusura dell'esercizio e l'approvazione del presente bilancio il C.d.A. ha costituito e attivato l'Ufficio di Controllo Interno.

Comunque, pur rinviando al citato documento tecnico in corso di elaborazione, corre l'obbligo di precisare che esiste, e non poteva essere diversamente, un inventario di magazzino che è a disposizione dell'Ente. Ciò in quanto la conduzione dello stesso è affidata in gestione fiduciaria alla società di manutenzione (Vitrociset) in base al contratto a suo tempo stipulato.

Le risultanze di tale inventario sono recepite nel conto economico e nella situazione patrimoniale secondo quanto specificato nell'ambito del commento alle risultanze dei predetti allegati di bilancio.

Relativamente, invece, alla questione del rinnovo contrattuale, mentre si rinvia alla redigenda relazione la doverosa risposta sul punto nei confronti dell' I.G.F., il Consiglio ritiene doveroso portare a conoscenza che a fine Dicembre '98 la Vitrociset ha ritenuto di presentare ricorso al TAR del Lazio per adeguamento dei corrispettivi relativi al servizio svolto fin dall' 1.3.97.

Tuttavia, poiché la società ricorrente non ha presentato contestuale istanza di prelievo, l'azione pare più indirizzata a sollecitare l'Ente a definire la vertenza contrattuale che ad aprire una vera e propria vertenza giudiziaria.

Ciò non di meno l'Ente, non fosse altro per "tutionismo", provvederà a costituirsi in giudizio.

Sul merito della vicenda, con delibera nr. 22 del 11.3.99, l'Ente ha provveduto per un'ultima proroga dell'incarico al prof. Arato con il preciso scopo di definire la questione.

Tale proroga, fissata al 31.8.99, non deve stupire attesa la complessità della questione sotto l'aspetto tecnico, giuridico ed economico, in una situazione, peraltro, che vede da una parte la Corte dei Conti sollecitare, nella relazione all'esercizio '97, la rapida stipula del contratto, dall'altro il già citato verbale ispettivo del Ministero del Tesoro imporre all'Ente di chiarire allo stesso i dubbi sollevati in sede di verifica ispettiva, e a ciò, come detto, si sta provvedendo.

Riguardo, poi, alle problematiche afferenti il Patrimonio dell'Ente ed alla sua complessa individuazione, il recente parere del Consiglio di Stato in esito alle sollecitazioni dell'Ente ha individuato un metodo di chiusura dell'annosa vicenda, determinando la possibilità di iscrizione al patrimonio di tutti i beni transitati all'ENAV, già AAAVTAG, dall'Aeronautica Militare e dall'Aviazione Civile che consentirà la valorizzazione di tali cespiti nello Stato Patrimoniale dell'Ente.

Riguardo all'Imposta sul Valore Aggiunto, la mancata definizione del profilo di soggettività dell'Enav ai fini dell'imposta ha influenzato questo come gli altri esercizi finanziari.

A tale situazione il Consiglio di Amministrazione ha reagito con vigore riportando positivi pronunciamenti, ancorché non definitivi, dagli Organi di giudizio competenti, di cui al successivo quadro sinottico proseguendo la collaborazione con il consulente esterno, a suo tempo individuato, anche nell'ottica di non accrescere i costi per consulenza dell'Ente. Pertanto, non essendo ancora possibile inserire tra i crediti certi quello derivante dal credito IVA annuale, anche per il 1998 l'importo è stato iscritto nei conti d'ordine. Riteniamo però ormai prossima la definizione della problematica di cui trattasi e speriamo, già in sede di assestamento 1999, di procedere alla definitiva indicazione in bilancio di tale posta.

Corre l'obbligo di precisare che a seguito dell'iniziativa del Consiglio, nulla è dovuto, ad oggi, per tale contenzioso nei confronti dell'Amministrazione Finanziaria come si evince dal seguente prospetto.

Annualità rettificata	Importi richiesti (in MLD)	Decisione 1° Grado	Decisione 2° Grado	Note
1984	16,7	Favorevole	Favorevole	Pende giudizio in Comm. Trib. Centrale e nulla è stato iscritto a ruolo
1986	20,8	Favorevole	===	Ottenuto sgravio dell'iscrizione a ruolo
1987	17,7	Favorevole	===	Ottenuto sgravio dell'iscrizione a ruolo
1988	53,1	Favorevole	===	Ottenuto sgravio dell'iscrizione a ruolo
1989	56,9	Favorevole	===	Ottenuto sgravio dell'iscrizione a ruolo
1990	42,6	Favorevole	===	Ottenuto sgravio dell'iscrizione a ruolo
1991	20,7	Favorevole	===	Ottenuto sgravio dell'iscrizione a ruolo
1992	82,2	Favorevole	===	Ottenuto sgravio dell'iscrizione a ruolo
Totale	310,7			

Si fa, infine, presente che le positive risultanze della gestione delle tariffe di rotta, da parte di Eurocontrol, hanno indotto l'Ente, per considerazioni di unità sistemica, efficienza ed efficacia, condivise dal gruppo interministeriale Eurocontrol istituito con Decreto 43/T del 1996, a promuovere l'affidamento, alla predetta organizzazione europea, anche del calcolo, dell'imputazione e della riscossione delle tariffe di terminale a partire dal 1.1.1999. Pertanto, con l'E.F. 1998, trova conclusione la gestione diretta, da parte dell'Ente, delle entrate relative ai servizi istituzionali.

Passando ad una disamina tecnico/contabile, il Bilancio Consuntivo 1998, evidenzia nel suo complesso, i risultati di seguito riportati:

- avanzo finanziario di competenza di lire 145.422.256.368 derivante dalla somma algebrica fra l'avanzo di parte corrente, pari a lire 280.788.896.990, ed il saldo negativo delle operazioni in conto capitale pari a lire 135.366.640.622;
- avanzo di amministrazione di lire 627.392.425.133 quale risultante della somma fra il predetto avanzo di competenza di lire 145.422.256.368 e l'avanzo di amministrazione al 31.12.1997 (lire 448.653.921.918) rettificato in aumento per lire 33.316.246.847 per effetto del saldo positivo delle variazioni dei residui attivi (lire 14.554.477.647) e dei residui passivi (lire 47.870.724.494);
 - consistenza di cassa : lire 918.642.613.847
 - avanzo economico : lire 298.355.235.164
 - patrimonio netto : lire 2.239.457.984.070

Per un'analisi degli equilibri di gestione sotto il profilo finanziario si riportano di seguito i risultati differenziali globali dell'E.F. 1998 a fronte dei corrispondenti dati del 1997:

CONTO FINANZIARIO - RISULTATI DIFFERENZIALI GLOBALI 1997/1998

ANNO	DESCRIZIONE	COMPETENZA			RESIDUI		
		+	-	SALDO	+	-	SALDO
		A	B	C = (A - B)	D	E	F = (D - E)
1997	Acc.-Impegni	1.290.521.685.037	1.202.740.881.263	87.780.803.774	511.461.234.075	830.097.947.302	-318.636.713.227
	Riscoss.-Pag.	851.418.488.881	777.834.798.589	73.583.690.292	242.395.138.454	262.810.867.722	-20.415.749.268
	Totale Resid. da Rip	439.103.196.156	424.906.082.674	14.197.113.482	269.066.095.621	567.287.059.580	-298.220.963.959
1998	Acc.-Impegni	1.407.077.090.663	1.261.654.834.295	145.422.256.368	693.614.814.130	944.322.417.790	-250.707.603.630
	Riscoss.-Pag.	865.554.329.450	790.493.221.659	75.061.107.791	350.719.576.211	239.815.842.550	110.903.733.661
	Totale Resid. da Rip	541.522.761.213	471.161.612.636	70.361.148.577	342.895.237.919	704.506.575.210	-361.611.337.291

ANNO	DESCRIZIONE	TOTALE		RISULTATO DI AMMINISTRAZIONE			
		+	-	SALDO	F.INZ. DI CASSA	F.CASSA FINALE	AV.DI AMM.NE
		G = (A + D)	H = (B + E)	I = (G - H)	L	M = (I + L) Risc./Pag.	N = (I + L) Acc./Imp.
1997	Acc.-Impegni	1.801.982.919.112	2.032.838.828.565	-230.855.909.453	679.509.831.371	—	448.653.921.918
	Riscoss.-Pag.	1.093.813.627.335	1.040.645.686.311	53.167.941.024	679.509.831.371	732.677.772.395	—
	Totale Resid. da Rip	708.169.291.777	992.193.142.254	-284.023.850.477	—	732.677.772.395	448.653.921.918
1998	Acc.-Impegni	2.100.691.904.793	2.205.977.252.055	-105.285.347.262	732.677.772.395	—	627.392.425.133
	Riscoss.-Pag.	1.216.273.905.661	1.030.309.064.209	185.964.841.452	732.677.772.395	918.642.613.847	—
	Totale Resid. da Rip	884.417.999.132	1.175.668.187.846	-291.250.188.714	—	918.642.613.847	627.392.425.133

Allo scopo di consentire una completa valutazione della gestione aziendale, e' stato predisposto l'allegato 1 "Indici di bilancio" che evidenzia i risultati derivanti dall'applicazione dei principali indicatori finanziari ai dati consuntivi '98, ed al quadriennio 1995/98.

Per quanto concerne i totali di cassa del rendiconto finanziario (all. E) si fa presente che gli stessi computano movimenti interni che risultano pari a lire 221.424.628.131, sia per le entrate che per le spese, di cui, quelli affluiti in partita di giro, relativi ai funzionari delegati, ammontano a lire 13.069.966.498, che le operazioni eseguite direttamente in Tesoreria ammontano a lire 172.328.394.098, relativamente alle entrate, ed a lire 1.125.262.599 per le spese.

Per una analisi della composizione e della provenienza dei relativi mandati e reversali si rinvia all'allegato 2.

Riguardo, poi, alle risultanze di cassa il dato riportato (lire 918.642.613.847) tiene conto dei soli movimenti coperti da contabile; il saldo di cassa effettivo, come si evince dalla situazione al 31.12.1998, della contabilità speciale presso la Tesoreria Provinciale dello Stato di Roma (n. 130373 - all. 3.2) ammonta a totali lire 1.276.855.605.069 di cui lire 295.292.976.429 sul sottoconto fruttifero e lire 981.562.628.640 sul sottoconto infruttifero, con una differenza in più pari a lire 358.212.991.222, ricostruibile nel seguente modo:

a) sospesi a credito in attesa di reversale	243.218.122.994
b) sospesi a debito in attesa di mandato	-11.719.774.448
c) somme girocontate nell'E.F. 1999 relative ad operazioni di fine E.F. 1998 secondo le norme della Tesoreria unica	+3.945.740.310
d) errato versamento di giroconto effettuato il 31.12.98 e rettificato il 7.1.99	+123.011.610.946
	<u>358.212.991.222</u>

Per quanto concerne i dati riportati ai punti a) e b), si provvederà nel prossimo esercizio alla relativa contabilizzazione mediante l'emissione di apposite reversali e mandati, per le somme indicate al punto c) l'esecuzione e' avvenuta nei primi giorni dell'E.F. 1999, mentre per l'importo indicato al punto d) trattasi del recupero di un errato versamento del saldo giornaliero effettuato dalla B.N.L. in Tesoreria per un importo di lire 143.553.351.554 anziché di lire 20.541.740.608. Al fine di ricostituire la somma effettivamente incassata, l'Istituto cassiere ha provveduto il 7.1.99 ad effettuare il recupero di lire 123.011.610.946, dandone contestuale comunicazione al Ministero del Tesoro al fine di evitare inconvenienti nell'applicazione delle norme relative al monitoraggio della spesa pubblica nel corso del 1999. Tale situazione è stata accertata e verificata anche dal Collegio dei Revisori dei Conti dell'Ente come indicato nel verbale n. 2 del 20/21.1.1999. Pertanto, tenuto conto di quanto appena esposto, la disponibilità effettiva di cassa è pari a lire 1.153.843.994.123.

Una visione analitica dei flussi di cassa che sono transitati nel conto di evidenza presso la B.N.L. e nel conto aziendale presso la Tesoreria Provinciale, è contenuta nell'allegato 3.3 che riporta i predetti dati su base mensile.

Anche per l'E.F. 1998 e' stato predisposto un rendiconto finanziario riclassificato (all. 4), che riporta, in un unico prospetto, tutti i dati di entrata e di spesa presenti nell'allegato E, opportunamente aggregati secondo tipologie di costi e di ricavi idonee ad evidenziare i più significativi aspetti della gestione aziendale.

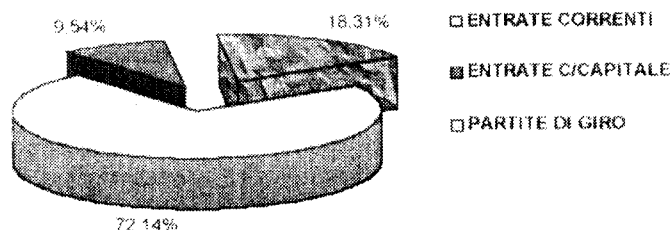
A - ENTRATE

Il totale delle entrate é risultato pari a lire 1.407.077.090.663 in termini di competenza, con riscossioni per lire 865.554.329.450 e residui per lire 541.522.761.213.

La composizione di tale dato é la seguente:

- entrate correnti, lire 1.015.110.807.945;
- entrate in conto capitale, lire 134.261.688.760;
- entrate per partite di giro, lire 257.704.593.958, le quali trovano esatta contropartita nei corrispondenti capitoli di spesa trattandosi di partite compensative.

COMPOSIZIONE DELLE ENTRATE 1998



Con il Decreto del Ministro del Tesoro, del Bilancio e della Programmazione Economica, di concerto con il Ministro dei Trasporti e della Navigazione, del 5.5.1997, pubblicato sulla G.U. del 4.7.1997, sono state fissate le modalità per la regolarizzazione dei flussi finanziari tra Eurocontrol e lo Stato Italiano.

Con tale Decreto si è inteso assicurare all'Enav parte delle risorse necessarie per effettuare i servizi di istituto, operando una compensazione ed un conguaglio fra quanto dovuto dallo Stato a titolo di "oneri di servizio pubblico" e quanto introitato dall'Ente a titolo di recupero dei costi sostenuti dall'Aeronautica Militare per l'assistenza prestata al traffico aereo civile in rotta.

Il meccanismo delineato ai predetti fini tiene, già, conto del successivo affidamento ad Eurocontrol della gestione delle tariffe di terminale ed è stato, infatti, esteso anche a tale gestione con il Decreto del Ministro dei Trasporti e della Navigazione, di concerto con il Ministro della Difesa e con il Ministero del Tesoro, n. 83/T del 30.3.98.

I tempi di emanazione della predetta regolamentazione hanno fatto sì che la stessa risultasse pienamente e concretamente attuabile solo a partire dall'esercizio 1998.

Le modalità di calcolo e di esposizione delle diverse risultanze sono improntate al criterio della competenza economica, in quanto l'art. 2 del D.M. del 5.5.1997 richiede, per ciascun anno, la determinazione degli oneri a carico dello Stato, sulla base del fatturato emesso da Eurocontrol, con riferimento al periodo 1.1- 31.12.

Per omogeneità con la predetta impostazione anche la quota di competenza dell'Amministrazione Difesa, trasferita all'Enav a titolo di anticipazione, viene determinata con riferimento all'intero fatturato di ciascun esercizio, e non solo alla quota di quest'ultimo emessa entro il termine dell'esercizio stesso.

Sempre in aderenza al predetto art. 2 viene assunto come schema di ripartizione delle diverse tipologie di costo (e, quindi, anche della percentuale di suddivisione degli incassi complessivi) quello insito nel Decreto interministeriale di determinazione delle tariffe applicabili per ciascun anno.

Per il recupero del costo degli aeroporti con un traffico inferiore all'1,5% del totale delle unità di servizio, il predetto criterio può trovare integrazione, non essendoci un riferimento obbligato agli importi fatturati, inserendo, nello schema di calcolo dei costi correlato al Decreto di determinazione delle tariffe, i costi consuntivati in luogo di quelli preventivati e le unità di servizio effettivamente prestate.

Le risultanze derivanti dal predetto sistema di determinazione degli introiti di competenza di ciascun esercizio dovranno, poi, essere naturalmente confrontate e conguagliate sulla base del costo consuntivo sopportato dall'Ente per l'erogazione dei servizi in regime di esenzione. Detta operazione di conguaglio, concettualmente simile al meccanismo di balance previsto dalle regole finanziarie di Eurocontrol per tenere conto delle differenze tra costi e ricavi del servizio di rotta, potrebbe trovare definizione ed esposizione nell'ambito del rendiconto dell'esercizio di riferimento che trova naturale deliberazione entro il 30.4 dell'anno successivo. Considerato, però, che l'A.D. ha fatto presente di non poter disporre dei dati consuntivi relativi ai propri elementi di costo prima del 20. 5 del predetto anno, l'operazione di conguaglio verrà effettuata di norma nell'esercizio successivo a quello di competenza.

Per l'anno 1998 è risultato possibile, viceversa, effettuare dette operazioni direttamente in sede di rendiconto poiché il periodo di rendicontazione si è protratto oltre la data di comunicazione dei dati da parte dell'A.M..

L'impostazione adottata consente, inoltre, di soddisfare, sostanzialmente, i principi della competenza economica e della correlazione fra costi e ricavi che costituiscono la base della nuova contabilità civilistica in corso di implementazione, assicurando, sin d'ora, dati di riferimento sufficientemente precisi per la valutazione economica dei risultati della gestione.

A.1 Avanzo di amministrazione

Il saldo contabile dell'avanzo di amministrazione, risulta pari a lire 627.392.425.133 (all.H); la determinazione della quota utilizzabile al 31.12.98, pari a lire 281 MLD, tiene conto, come di seguito precisato, dei "crediti sofferenti", dei mancati trasferimenti in c/capitale '98, del Balance Eurocontrol '97 e '98, nonché dell'eccedenza di trasferimenti di parte corrente 1998, costituente anticipazione per l'E.F. 1999, a norma dell'art. 2, 3° c. del D.M. Tesoro-Trasporti del 5 Maggio 1997 recante le modalità per la regolarizzazione dei flussi finanziari tra Eurocontrol e lo Stato Italiano.

Relativamente al Balance Eurocontrol, ovvero al meccanismo che prevede, il riassorbimento, nell'ambito dei costi previsti per l'anno n+2, delle maggiori entrate o minori spese registrate a consuntivo rispetto alla previsione dell'anno n, che potevano, negli anni precedenti alla gestione Eurocontrol delle tariffe, essere acquisite quale miglioramento del risultato gestionale, si è provveduto a neutralizzare un importo pari a lire 9,9 MLD, quale quota '97, ed un importo pari a lire 11 MLD relativo all'E.F. '98.

Riguardo, poi, i crediti di dubbia o difficile esigibilità, la quota da neutralizzare viene determinata nel modo seguente:

- per i crediti degli anni 1987-1997 viene assunta quale quota sofferente, l'importo di lire.176,9 MLD, in lieve flessione (lire -6,1 MLD) rispetto al dato del bilancio di previsione;
- per i crediti generati dall'E.F. 1998, si conferma il dato stimato in sede di bilancio di previsione 1999 (lire 5,2 MLD).

Il totale dei crediti di dubbia o difficile esigibilità da neutralizzare viene, di conseguenza, determinato nella misura di lire 182,1 MLD, ferma restando la possibilità di aggiornamento di tale dato alla luce dell'evoluzione delle risultanze gestionali.

Sulla base di quanto esposto il saldo contabile e la quota utilizzabile dell'avanzo di amministrazione al 31.12.98 risultano, così, articolabili:

Situazione al 31.12.98:

- saldo all'1.1.98	448,6
- saldo variazione residui	+33,4
- avanzo di competenza '98	+145,4

<u>saldo contabile</u>	<u>627,4</u>
------------------------	--------------

Quota utilizzabile

- saldo contabile	627,4
- importo crediti sofferenti fino al 31.12.97	-176,9
- importo crediti sofferenti '98	-5,2
- contributi in c/capitale	-130,0
- quota indisponibile in relazione al "meccanismo di aggiustamento" di Eurocontrol (Balance'97):	-9,9
- Balance anno 1998	-11,0
- Eccedenza trasf. corr. '98	-13,4


<u>281,0</u>

A.2 – Entrate erariali –

Gli accertamenti relativi al Titolo 1, ammontanti a lire 2.548.758.278, con riscossioni per lire 2.548.388.268 e residui per lire 370.010, si riferiscono alla contabilizzazione di interessi di mora e penalità relative alla regolarizzazione finanziaria di tasse di sorvolo e tasse di terminale imputate in bilancio in esercizi precedenti nelle partite di giro, su concorde parere espresso sin dal 1991 dal Collegio dei Revisori dell'Ente.

A.3 – Entrate da servizi –

Le entrate accertate (Tit. 2) derivanti dalla tariffazione dei servizi di rotta e di terminale, che ammontano complessivamente a lire 804.326.837.507, registrando un aumento, rispetto alla previsione assestata, del 16,8%, sono così suddivise:



Rotta Inter.le e Naz.le	679.552.742.973
Terminale Internazionale	87.561.640.529
Terminale Nazionale	32.293.095.885
Interessi legali e di mora	2.813.976.654
Rotta Internazionale	2.062.931.419
Rotta Nazionale	42.450.047
Totale	804.326.837.507

Per quanto riguarda le tariffe di rotta di cui al cap. 21, anche per il 1998, attraverso la gestione effettuata dal C.R.C.O. di Eurocontrol, sono stati confermati sia i tempi di tariffazione sia quelli di riscossione che hanno consentito di avere la disponibilità finanziaria della maggior parte dei proventi (circa 83%) entro sessanta giorni dal mese di effettuazione dei voli.

Come precedentemente evidenziato il totale degli accertamenti riflette l'avvio dell'applicazione del criterio della competenza economica, risultando, così, composto da dati non del tutto omogenei stante al situazione di transitorietà dovuta all'abbandono del criterio della competenza finanziaria.

Le mensilità di fatturato contabilizzate si riferiscono, sostanzialmente, ad un periodo di 14 mesi (dall'1.11.97 al 31.12.98), mentre, per quanto concerne gli incassi, l'importo indicato si riferisce alla quota contabilizzata dei complessivi trasferimenti disposti da Eurocontrol fino al 31.12.98.

A titolo indicativo si fa presente che la ricostruzione del flusso relativo al periodo di competenza (1.1 – 31.12) individua un importo di 595,6 MLD, che risulta superiore all'ammontare del fatturato Eurocontrol in quanto comprende anche, solo per questo esercizio di transizione, una quota relativa ad incassi riferibili al 1997.

La rimanente parte delle entrate del titolo 2°, è rappresentata, essenzialmente, dagli introiti derivanti dalla fornitura del servizio di terminale, nazionale ed internazionale, imputati, rispettivamente sui capp. 22 e 23.

Nell'esercizio di cui trattasi, grazie ad una certa accelerazione della contabilizzazione dei servizi di terminale, è stato possibile tariffare le usuali 4 mensilità dell'E.F. '97 e 9 mensilità (anziché 8) di competenza '98, per un totale di 13 mensilità.

Tale incremento, unitamente a quello dei servizi erogati di cui si è fatto precedentemente cenno, giustifica la variazione in aumento rispetto all'E.F. '97 di circa il 19% registrato nelle entrate a tale titolo.

Nonostante ciò, occorre rilevare che a causa della complessità e dei conseguenti ritardi nell'iter approvativo dei coefficienti di tariffazione, anche per il 1998 il decreto di approvazione del CTT è stato firmato solo in data 7.10.98, pubblicato sulla G.U. il 16.2.99 e, pertanto, l'applicazione del nuovo CTT, pari a Lire 3.034,38, sarà possibile solo dal 17.4.1999, comportando un minor introito totale calcolato in circa lire 12 MLD.. Il Consiglio di Amministrazione, come precedentemente evidenziato, ha ottimizzato anche questa procedura, razionalizzando le procedure di calcolo e di approvazione, per quanto di competenza dell'Ente, e segnalando, ai Ministeri competenti, la necessità di una modifica normativa che consenta una considerevole riduzione dell'iter di approvazione.

A. 4 – Entrate derivanti da trasferimenti correnti ed in conto capitale –

Gli oneri a carico dello Stato per il recupero dei costi dei servizi erogati in regime di esenzione nonché di quelli degli aeroporti in cui si svolge, singolarmente, meno dell'1,5% del totale del traffico aeroportuale, sono risultati pari a lire 194,6 MLD in termini di competenza.

Anche tale dato non riflette precisamente l'onere di competenza dell'esercizio 1998 a causa di quanto specificato precedentemente circa i criteri applicativi adottati in questa fase di transizione in ordine ai decreti regolanti i flussi finanziari fra Eurocontrol e lo Stato italiano.

A tale proposito occorre considerare che il dato complessivo risulta così composto:

Lire 13,2 MLD conguaglio di costi a carico dell'E.F. 1997

Lire 55 MLD anticipazione di costi dell'E.F. 1998

Lire 126,4 MLD quale quota, relativa a 14 mensilità, corrispondente al recupero dei costi sostenuti dall'A.D., desunta proporzionalmente dal complessivo importo delle somme tariffate da Eurocontrol secondo i criteri di cui all'art. 2 D.M. del 05.5.1997.

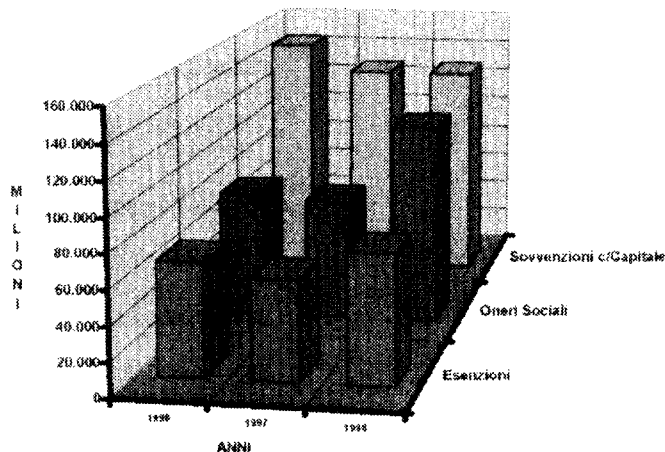
Detta quota, incassata a titolo di anticipazione determina una eccedenza dei trasferimenti statali rispetto all'effettivo fabbisogno, che risulta determinato, applicando i criteri di cui al predetto D.M., in complessive lire 168 MLD

secondo quanto di seguito specificato:

Fatturato Eurocontrol	696.558.871.368
Dicembre '97	-45.125.463.770
Dicembre '98	50.016.497.267
Comp. economica 1/1 - 31/12	701.449.904.865
Perc. Insoluti 1%	-7.014.499.049
Competenza effettiva	694.435.405.817
di cui	
Quota ENAV (83.98%)	583.186.853.805
Quota A.M.I. (16.02%)	111.248.552.012
Totale trasferito capp. 31/32	194.618.111.724
Saldo E.F. '97	-13.252.987.542
Acconto E.F. '98	-55.000.000.000
Quota da flusso Eurocontrol	126.365.124.182
Totale trasf. E.F.'98 (a)	181.365.124.182
CALCOLO QUOTE EFFETTIVE	
Esenzioni rotta '98	37.024.791.439
Esenzioni di terminale '98	3.888.734.413
Terminale nazionale 50%	26.142.405.342
TOTALE Esenzioni (i)	67.055.931.194
Oneri sociali '98 (ii)	100.952.857.760
TOTALE Oneri di servizio pubblico a carico dello Stato (i+ii) = (b)	168.008.788.954
Eccedenza '98=anticipaz. '99 (a-b)	13.356.335.228

In applicazione del 3° co. dell'art. 4 del succitato D.M., l'eccedenza delle quote relative all'A.D. rispetto alle compensazioni dovute all'ENAV, costituisce anticipazione a valere sui trasferimenti ex d.l. 77/89 per l'esercizio 1999.

COMPOSIZIONE TRASFERIMENTI DALLO STATO EE.FF. 1996/98



TRASF. DALLO STATO	1996	1997	1998
Esenzioni	68.295	57.720	75.023
Oneri Sociali	75.194	72.280	119.595
Sovvenzioni c/Capitale	148.960	130.000	130.000
TOTALE	288.429	260.000	324.618

A.5 - Entrate diverse -

Gli accertamenti di entrata a tale titolo risultano pari a lire 13.617.100.436 con riscossioni per lire 5.357.829.680 e residui per lire 8.259.270.756.

L'incremento, rispetto al conto consuntivo '97, e' di circa il 26,3%, e si riferisce, essenzialmente, per circa il 2,9%, a maggiori ricavi per vendita di servizi, per circa il 10,9% agli interessi maturati sul conto corrente fruttifero presso la Tesoreria Provinciale, la cui giacenza media e' aumentata per effetto dell'adesione ad Eurocontrol ed infine per circa il 12,5% al cap. 81 dovuti ad operazioni di rettifica di uscite non compensabili direttamente e ad introiti diversi non imputabili a specifici capitoli di entrata esistenti.

A.6 - Trasferimenti da parte di altri Enti -

Gli accertamenti inerenti tale categoria, ammontano a lire 932.402.000 di cui riscossi lire 344.945.899, tutti afferenti a progetti finanziati da Eurocontrol ed in particolare "EURO VDL", sistema di trasmissione dati in VHF e lo studio sul nuovo

sistema di sorveglianza dello spazio aereo mediterraneo "ADS" ,Automatic Dependent Surveillance.

A.7 – Altre entrate in c/capitale –

I Titoli 5 e 7 si movimentano solo per effetto del cap. 133 – Riscossione di crediti diversi e depositi a cauzione – per un accertato pari a lire 3.318.300.760, relativo, nella quasi totalità, agli SCCAM di Padova e Milano.

A.8 Partite di giro

Le entrate accertate (Titolo VIII), che risultano pari ai corrispondenti impegni (Titolo IV delle spese), ammontano a lire 257.704.593.958 di cui lire 48.335.753.637 ancora da riscuotere.

E' opportuno sottolineare, che, come evidenziato nelle considerazioni iniziali, secondo la prassi avviata nell'E.F. 1991, su concorde parere espresso dal Collegio dei Revisori, gli accertamenti, derivanti dall'applicazione delle penalità ed interessi di mora correlati ad operazioni di revisione delle note di accertamento originarie, sono imputati nelle partite di giro.

A.9 Residui attivi (all. L)

I residui attivi al 31.12.1997 risultavano pari a lire 708.169.291.777. Nel corso del 1998 sono state incassate lire 350.719.576.211 e sono state operate, in sede di riaccertamento, variazioni in diminuzione per lire 14.554.477.647 in relazione a crediti insussistenti.

Tenuto conto delle risultanze della gestione, i residui attivi, al 31.12.98, ammontano complessivamente a lire 884.417.999.132, di cui lire 541.522.761.213 generati dalla gestione di competenza e lire 342.895.237.919 provenienti dagli esercizi precedenti.

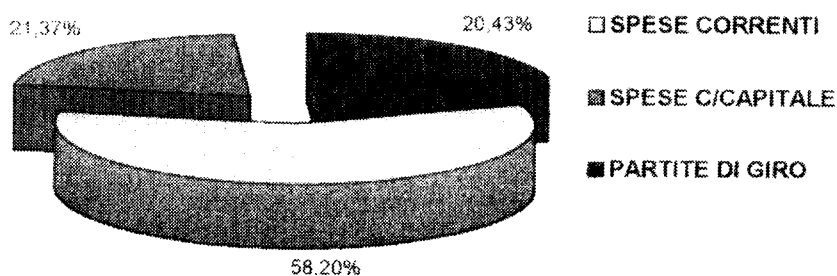
Per una analisi dettagliata delle variazioni si rimanda all'allegato "L", ed al documento relativo al "calcolo riaccertamento residui".

B - SPESE

L'ammontare complessivo delle spese in termini di competenza é risultato pari a lire 1.261.654.834.295 con la seguente composizione:

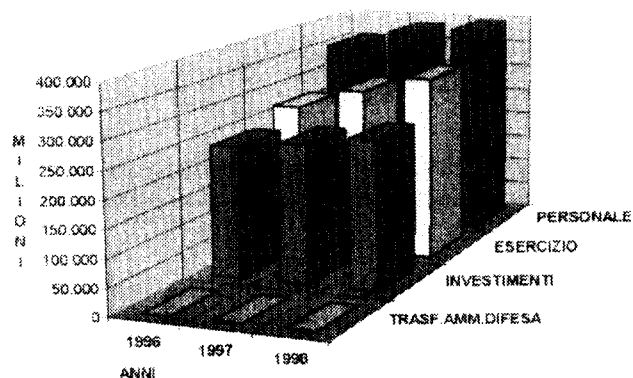
- spese di parte corrente, lire 734.321.910.955
- spese di conto capitale, lire 269.628.329.382
- spese per partite di giro, lire 257.704.593.958

COMPOSIZIONE DELLE SPESE 1998



L'aggregazione delle spese nelle tre aree del personale, dell'esercizio e degli investimenti, tenendo anche conto dei trasferimenti operati dal capitolo 4641 dello stato di previsione della spesa del Ministero del Tesoro in favore dell'A.D., che si presume ammontino a 0,500 MLD, porta alla seguente ripartizione del fabbisogno complessivo con le relative incidenze percentuali:

ANDAMENTO DELLE CATEGORIE DI SPESA 1996/1998



(Dati espressi in milioni)

	1996	1997	1998
PERSONALE	353.340	385.027	396.401
ESERCIZIO	270.233	306.472	338.921
INVESTIMENTI	240.613	252.724	269.628
TRASF. AMM. DIFESA	423	449	500
TOTALE SPESE	864.610	946.672	1.004.450

TITOLO I

B.1 Spese correnti

L'ammontare delle spese di parte corrente, in termini di competenza, è stato pari a lire 734.321.910.955 con un pagato di lire 594.516.227.455 ed oneri residuali per lire 139.805.683.500, che risultano ripartite nelle diverse categorie del titolo I secondo quanto di seguito specificato.

Categoria 1^a**B.1.1 - Spese per gli Organi dell'Azienda -**

Le spese a tale titolo ammontano a lire 1.381.423.112, con un pagato pari a lire 991.749.322 ed oneri residuali per lire 389.673.790. Tali spese derivano dall'applicazione del decreto relativo alla determinazione ministeriale degli emolumenti per gli Organi aziendali assunto retroattivamente nel corso del '98, e dalla correlata attuazione della delibera n. 23/98, inerente al trattamento economico per missioni.

Afferiscono, inoltre, ai capitoli della categoria in esame, le spese di funzionamento degli uffici degli stessi Organi.

Categoria 2^a

B.1.2 - Oneri per il Personale -

Gli oneri di competenza di questa categoria di spesa (cat. 2^a) risultano pari a lire 395,127 MLD registrando un aumento di circa lire 10,9 MLD (+2,8%) rispetto all'E.F. 1997 (lire 384,227 MLD).

E' opportuno precisare, che il mero confronto fra i due esercizi finanziari è limitatamente significativo se non si rendono omogenei i due termini in esame. Infatti con la trasformazione del S.S.N., imputato nell'E.F. 1997 sul capitolo 26 – Oneri previdenziali ed assistenziali -, in Imposta Regionale sulle Attività Produttive (IRAP, D.L. 15.12.97, n. 446), imputata nell'E.F. '98 sul capitolo 72 – Imposte e tasse -, è opportuno aggiungere al totale della cat. 2^a circa lire 21 MLD relativi a tali pagamenti.

Il confronto così effettuato porta la percentuale di incremento, rispetto all'anno precedente, all'8,3%.

L'esercizio finanziario '98 rappresenta il primo anno di applicazione del nuovo C.C.N.L. 98/2001 che prevede una percentuale di incremento globale, rispetto al 1997 pari al 7,3%. Tale incremento è composto per l'1,8% dal recupero dell'inflazione programmata e per il 5,5% da un incremento di produttività, che ricomprende il consolidamento, per il futuro, del Fondo di Produttività scaduto al 31.12.97, in base all'art. 12 della L. 665/96, pari a lire 12,4 MLD.

Al fine di analizzare i dati di spesa relativi alla massa stipendiale del personale non dirigente (cap. 21 – Stipendi, cap. 23 – Reperibilità, cap. 32 – Maggiorazioni per lavoro in turno, cap. 35 – Premio di produzione ed altri premi), e renderli omogenei nel confronto con l'importo spettante '97 (lire 247,6 MLD), si è provveduto a depurare il cap. 21 del rimborso del contributo straordinario per l' Europa e delle poste correttive (lire 1,7 MLD), il cap. 23 delle prestazioni rese in reperibilità, per lire 4,1 MLD ed il cap. 35 di un importo pari a lire 2,2 MLD relativo al pagamento del fondo di produttività '97. L'ammontare così definito risulta pari a lire 266,9 MLD con un incremento, rispetto al dato '97, del 7,79%.

La forza bilanciata '98, al netto del personale dirigente, pari a 3178 unità evidenzia, rispetto all'analogo dato '97 (3146), un incremento dell'1% che non si riflette interamente sull'incremento contrattuale (che dal +7,3% sarebbe passato all'8,3%) per effetto del turn-over che comporta una diversa incidenza sulla media dei costi di personale delle qualifiche apicali rispetto ai nuovi assunti, che incidono solo per il 60%. Per migliore intellegibilità si allega, alla fine della presente relazione, il prospetto riepilogativo.

Relativamente al personale dirigente che è passato da 23 unità a 48 unità a livello di consistenza, gli incrementi contrattuali sono risultati in linea con quelli riscontrati per il personale dipendente.

Tra le variazioni più significative si analizza quella relativa all'aumento delle spese di formazione (capp. 28 e 31), che registrano un incremento pari al 35,8%. Tale incremento è segno evidente del realizzarsi degli obiettivi aziendali finalizzati allo sviluppo delle attività di formazione per consentire il più rapido raggiungimento di massimi livelli di professionalità in ogni settore.

Il cap. 29 - Mense - infine, riscontra un aumento del 10% rispetto al consuntivo '97 (+lire 0,800 MLD) mentre è assolutamente in linea al dato assestato.

Categoria 3^a

B.1.3 - Oneri per il personale in quiescenza -

Le spese per il personale in quiescenza sono risultate pari a lire 273.859.431, con un pagato di pari importo.

Il prossimo Aprile si concluderanno i pagamenti relativi ad anticipazioni del trattamento provvisorio di quiescenza con il passaggio dell'ultimo dipendente cessato prima dell'1.6.91 all'Amministrazione del Tesoro.

Categoria 4^a

B.1.4 - Spese per l'acquisto di beni di consumo e di servizi -

La spesa della categoria in esame e' pari, in termini di competenza, a lire 334.132.789.262, con un pagato di lire 235.572.765.949 ed oneri residuali per lire 98.560.023.313. Il confronto con il dato relativo all'E.F. 1997 evidenzia un aumento pari a 40,6 MLD (+13,8% circa). L'incremento, è determinato principalmente (lire 21 MLD circa) dall'introduzione della nuova imposta IRAP (DL 15.12.97, n. 146), che ha sostituito il Contributo al Servizio Sanitario Nazionale, il cui onere era stato inizialmente previsto sul cap. 26 della categoria 2. Alla luce di quanto appena esposto, l'aumento della categoria, a termini omogenei, risulta rideterminato in circa lire 19,6 MLD (+6,67%), quale saldo di variazioni di segno contrario, le più rilevanti delle quali esaminiamo di seguito:

Cap. 53 - (Manut. ordinaria imp. ecc), - da lire 158,8 MLD a lire 162,8 MLD l'aumento pari a circa lire 4 MLD è determinato principalmente dai maggiori oneri sostenuti per le spese di manutenzione dei sistemi ATC.

Cap. 55 - (Servizi in appalto) - da lire 19,8 MLD a lire 18,5 MLD, nel minor costo hanno inciso le difficoltà di realizzazione della spesa per l'acquisizione di prodotti e sistemi informatici.

Cap. 62 - (Manut. ordinaria immobili) - lire da 3,5 MLD a lire 3 MLD, la minor spesa e' riconducibile alle rimodulate esigenze prospettate dagli enti periferici per l'adattamento e il ripristino di manufatti.

Cap. 63 - (Telecomunicazioni) - da lire 25,9 MLD a lire 29,1 MLD, il maggior costo è determinato quasi interamente dall'attivazione dei programmi europei relativi alla navigazione satellitare GNSS (circa lire 1,7 MLD) e dall'aumento delle spese telefoniche per la trasmissione dati (circa lire 2 MLD).

Cap. 64 - (Studi di progettazione) - da lire 10,3 MLD a lire 20,1 MLD, l'incremento deriva dalle spese di partecipazione a programmi relativi al progetto GNSS.

Cap. 68 - (Spese per energia elettrica, acqua, telef.) - da lire 12,5 MLD a lire 15,4 MLD, l'aumento è attribuibile sostanzialmente ai maggiori oneri derivanti dall'affiancamento operativo del nuovo Crav Roma.

Cap. 73 - (Premi di assicurazione) - da lire 3,1 MLD a lire 2,8 MLD, il capitolo risente della ridotta spesa per l'assicurazione Rc Generale, nonché per i premi assicurativi "Kasko" per l'autoparco aziendale.

Cap. 75 - (Manut., combustibili e spese eserc. aeronautici) - da lire 3 MLD a lire 2,3 MLD, il minor costo risulta derivare principalmente dall'economia relativa alle manutenzioni non programmabili.

Cap. 77 - (Contribuzione da Eurocontrol) - da lire 41,3 MLD a lire 42,7 MLD, l'incremento è determinato dal maggior costo di contribuzione sostenuto dall'ENAV per l'adesione della Repubblica Italiana ad Eurocontrol.

Categoria 5^a

B.1.5 - Oneri finanziari -

Gli oneri a tale titolo sono ammontati a lire 874.125.760, pagati per un importo pari a lire 799.709.967 e da pagare per lire 74.415.793. Tale risultato è da porre in relazione, per lire 0,737 MLD, alle spese bancarie originate da Commissioni valutarie relative all'incasso delle note di accertamento e, per circa lire 0,137 MLD, ad impegni assunti, prevalentemente, per far fronte agli interessi passivi conseguenti alla restituzione di entrate erariali, ridefiniti a seguito della applicazione dell'art. 7 comma 5 della L. 665/96.

Categoria 6^a

B.1.6 - Poste correttive e compensative di entrate correnti -

Le spese impegnate a questo titolo ammontano a lire 2.088.797.830 con pagamenti per lire 1.697.422.990 e residui per lire 391.374.840

Al riguardo si evidenzia come il dato sia composto in prevalenza da restituzioni relative ad entrate sia erariali che tariffarie e su di esso incida l'applicazione del già citato art. 7 c. 5 della L.665/96.

Categoria 7^a

B.1.7 - Spese non classificabili in altre voci -

L'ammontare degli impegni é risultato pari a lire 444.062.113, con pagamenti per lire 397.394.288 e residui per lire 46.667.825. Tali somme sono da porre in relazione agli oneri giudiziari.

TITOLO II

B.2 Spese in conto capitale

L'Organo di Amministrazione, come indicato nelle premesse, ha voluto meglio definire il programma di investimenti esistente allo scopo di attuare una programmazione più idonea che mirasse ad elevati standards tecnologici e che ancor più la qualificasse in tema di sviluppo e ricerca onde allinearla alle più avanzate realizzazioni degli altri "Service Providers" europei.

In tale ambito si e' effettuata una riprogrammazione delle spese in conto capitale attraverso i residui di stanziamento identificati da organiche delibere quadro, per lire 222,5 MLD.

L'ammontare degli impegni effettivamente assunti nel corso dell'E.F. '98, risulta pari a lire 46,3 MLD; a questi va aggiunta la quota di realizzazione dei residui di stanziamento costituiti negli esercizi precedenti, pari a lire 88,4 MLD per cui la spesa effettivamente realizzata nel '98 risulta di lire 134,7 MLD, con un incremento del 49,8% rispetto alla precedente gestione.

L'allegato "L bis" riporta la situazione complessiva dei residui di stanziamento secondo la ripartizione per capitoli e programmi, mentre l'analisi di quelli i cui residui all'1.1.98 risultavano ancora esistenti e' contenuta nell'allegato B al documento "Situazione dei residui al 31.12.98".

Tanto premesso, da un punto di vista generale, si rinvia all'allegato "I" per un'analisi delle spese dei titoli II e III, in conformità ai criteri di pianificazione adottati a livello europeo, secondo l'articolazione in settori di intervento, programmi, sub-programmi e progetti.

TITOLO IV**B.3 Partite di giro**

Le somme impegnate, che risultano pari ai corrispondenti accertamenti di cui al Titolo VIII delle Entrate, ammontano a lire 257.704.593.958 delle quali lire 66.871.975.826 ancora da pagare.

B.4 Residui passivi (all. L)

I residui passivi all'inizio dell'esercizio ammontavano a lire 992.193.142.254 così ripartiti:

- Residui di parte corrente	319.938.130.661+
- Residui di conto capitale	672.255.011.593=
	<hr/>
	992.193.142.254

Nel corso dell'anno detti residui hanno subito le seguenti variazioni:

- Residui parte corrente	319.938.130.661 -
riaccertamenti	17.397.514.459 -
pagamenti	108.060.884.333 =
rimanenza	<hr/>
	194.479.731.869 +
residui derivanti dalla gestione 1998	206.677.659.326 =
TOTALE (a)	<hr/>
	401.157.391.195
- Residui conto capitale	672.255.011.593 -
riaccertamenti	30.473.210.035 -
pagamenti	131.754.958.217 =
rimanenza	<hr/>
	510.026.843.341 +
residui derivanti dalla gestione 1998	264.483.953.310 =
TOTALE (b)	<hr/>
	774.510.796.651

TOTALE residui passivi al termine
dell'esercizio (a + b) 1.175.668.187.846

Anche per i residui passivi, come per quelli attivi, si rimanda all'allegato "L" per una disamina più approfondita dell'evoluzione intervenuta nel corso dell'E.F. 1998.

Ammortamenti (all. M)

I coefficienti di ammortamento applicati sono quelli approvati con la delibera del C.d.A. n. 61 del 13.04.1989 e Decreto del 23.12.92 del Ministero delle Finanze. Tale delibera tiene conto di quanto previsto dal D.M. 31.12.98 del suddetto Ministero, pubblicato nel supplemento ordinario alla G.U. n. 27 del 02.02.1989, nonché dei coefficienti di ammortamento raccomandati da Eurocontrol. Ciò in quanto le modalità di calcolo degli ammortamenti costituiscono uno dei fattori in grado di incidere sulla determinazione delle entrate aziendali ai sensi della normativa nazionale e di quella Eurocontrol.

In Allegato "M" si riportano le situazioni analitiche e sintetiche delle consistenze al 31/12/1998 e delle quote di ammortamento adottate, per un totale di lire 83.341.890.400 (- 3,29% rispetto al dato 1997), quali risultanti dell'applicazione degli evidenziati coefficienti di ammortamento ai singoli gruppi di cespiti ammortizzabili.

Situazione patrimoniale (all. F)

L'avanzo economico di cui all'allegato "G" va ad incrementare la consistenza patrimoniale netta, il cui importo, riallineato secondo quanto di seguito esposto in relazione alle rimanenze di magazzino, al 31/12/1998, passa da lire 1.941.102.748.906 a lire 2.239.475.984.070 per effetto dell'avanzo economico di cui al successivo all. G.

Pertanto, a fine esercizio la situazione patrimoniale risulta così determinata:

attività		4.018.947.586.014
passività	1.778.701.161.119	
Patrimonio netto	<u>2.239.457.984.070</u>	_____
Totale a pareggio	4.018.947.586.014	4.018.947.586.014

Prima di passare alla disamina delle diverse componenti dell'attivo, del passivo e del capitale netto, si evidenzia che, ai fini di conseguire progressivamente

una maggiore corrispondenza alle regole della Contabilità Generale, si è avviata la riallocazione nella situazione patrimoniale delle risultanze relative all'inventario delle parti di ricambio, tenendo anche conto degli orientamenti del Collegio dei Revisori.

In questa prima fase si è ritenuto di tenere fermi i criteri tecnico-logistici che configurano quali "strategiche", e, quindi, capitalizzabili, le parti di ricambio costituenti la cosiddetta "scorta apparato" e come ordinarie, ed in quanto tali rientranti fra i costi di periodo, quelle che formano la dotazione dei magazzini periferici.

Quanto alle prime, si è desunto, dagli inventari tenuti dalla società manuttrice, un valore, al 31.12.98, di lire 24,7 MLD che risulta ricompreso nell'importo delle immobilizzazioni tecniche.

La parte relativa alle rimanenze di parti di ricambio è stata valorizzata nell'importo di lire 30.798.912.058, determinata come saldo del valore iniziale del magazzino, pari a lire 30.075.333.982, incrementata delle variazioni dell'esercizio, pari a lire 723.578.076.

Giova sottolineare che la voce relativa alle rimanenze di magazzino trova nel bilancio dell'esercizio 1998, la sua prima allocazione. Pertanto, al fine di dare equilibrio alle poste evidenziate nello schema di Stato Patrimoniale l'importo iniziale delle rimanenze, pari a lire 30.075.333.982, è stato bilanciato da una apposita voce posta tra le parti ideali del Patrimonio Netto, con il titolo "Riserva ex parti di ricambio" di pari importo. Tale condotta contabile ha permesso, inoltre, di evidenziare nel Conto Economico le rimanenze iniziali di parti di ricambio tra i costi e per saldo si desume la variazione intervenuta attraverso il valore delle rimanenze finali pari a lire 30.798.912.058.

Inoltre per quanto concerne le altre poste dell'attivo si fa presente che:

- fra le voci degli investimenti mobiliari e' stato inserito il credito di lire 7.500.000.000 che l'Ente vanta in relazione alla propria partecipazione, al Consorzio per la Navigazione Satellitare;
- fra le immobilizzazioni vengono riportate, come differenze in più, le somme impegnate nell'anno per le categorie di riferimento per lire 259.473.923.652 e, come differenze in meno, l'importo delle variazioni in meno dei residui passivi relativi alle categorie stesse, pari a lire 30.473.210.035;
- fra i conti pluriennali viene riportata, come differenza in più, la somma impegnata per l'indennità di fine rapporto, pari a lire 2.644.919.730.

Fra le voci del passivo figurano:

- per i debiti diversi bancari e finanziari l'importo delle somme introitate nell'anno a titolo di depositi cauzionali, per lire 9.486.000 rettificate in diminuzione per lire 151.884 quale pagamento di un deposito cauzionale in conto residui;

MASSA STIPENDIALE E.F. 1997 personale non dirigente (espressa in MLD) ai sensi della delibera n.83 del 1998		247,6
---	--	--------------

capitoli	MASSA STIPENDIALE E.F. 1998 (espressa in MLD)				
	dato consuntivo 1998	importi neutralizzati	competenze	suddivisione delle competenze	
	A	B	C=(A-B)	pers. dirigente	pers. non dirigente
21 stipendi	214,6	1,71*	212,9	5,7	207,2
23 reperibilità	6,2	4,1**	2,1	0,5	1,6
32 lavoro in turno	20,8		20,8	0,1	20,7
35 premi	40,6	2,2***	38,4	1,0	37,4
	282,2	8,0	274,2	7,3	266,9

* il capitolo 21 è stato considerato al netto di quote riferibili all' E.F. 97, del rimborso contrib. straord. Europa e dei recuperi effettuati

** il capitolo 23 è stato considerato per le sole indennità e non per le prestazioni

*** il capitolo 35 è stato considerato al netto di quote riferibili all' E.F. 97

	A	B	C	D
MASSA STIPENDIALE EROGATA E.F. 1997 personale non dirigente (in MLD)	247,6			
MASSA STIPENDIALE EROGATA E.F. 1998 personale non dirigente (in MLD)		266,9		
incremento costo :			7,79%	
variazione forza bilanciata (per 0,6%) costo medio nuovi assunti :	△		-0,60%	
incremento contrattuale :				7,19%
previsione contrattuale (delibera n.83 del 1998) :				7,30%

- per le poste relative ai fondi di ammortamento, come differenze positive, le quote accantonate nell'anno per le tipologie di riferimento (lire 83.341.890.400);
- per le poste relative ai fondi di accantonamento:
 - la quota accantonata nell'anno per l'indennità di anzianità del personale soggetto alla normativa INPS (lire 2.644.919.730);
 - la quota relativa al 1997 e 1998 del Balance Eurocontrol pari a lire 20.900.000.000
 - l'importo pari a lire 13.356.335.228 relativo all'eccedenza 1998 dei trasferimenti da parte dello Stato di cui dell'art. 2, 3° c. del D.M. Tesoro-Trasporti del 5 Maggio 1997.

Da ultimo nei conti d'ordine, come già evidenziato nei precedenti consuntivi, vengono riportati i crediti IVA per non inficiare il calcolo dell'avanzo di amministrazione con delle poste di notevole entità che, al momento attuale, non presentano, ancora, come evidenziato nelle premesse, tutti i requisiti necessari per integrare una previsione di accertamento di entrata. Il loro ammontare al 31.12.98 e' pari a lire 319.886.609.412 con una variazione positiva presunta di lire 26.829.032.000, rispetto all'esercizio finanziario precedente, per effetto della quota di credito I.V.A derivante dalla dichiarazione annuale 1998.

Conto economico (all. G)

Il conto economico presenta un avanzo di lire 298.355.235.164 quale risultante della somma fra l'avanzo di parte corrente (lire 280.788.896.990) ed il saldo positivo delle poste che di norma non presuppongono movimenti finanziari (lire 17.566.338.174).

Fra questi ultimi, figurano, fra le componenti positive di reddito:

- quali sopravvenienze attive, la quota dei trasferimenti da parte dello Stato da destinare alle spese in conto capitale (lire 130.000.000.000), nonché i crediti diversi e i depositi cauzionali per un importo pari a lire 4.252.202.760;
- quali insussistenze di passivo, le variazioni in meno registrate in sede di riaccertamento dei residui passivi (lire 47.870.876.378) quale sommatoria del saldo di parte corrente, pari a lire 17.397.514.459 e di quello in conto capitale, pari a lire 30.473.210.035, giusta il documento di riaccertamento residui, nonché il pagamento, in conto residui, di un deposito cauzionale pari a lire 151.884.
- quali rimanenze finali di parti di ricambio l'importo pari a lire 30.798.912.058 costituente il saldo inventariale dei magazzini periferici desunto dall'inventario tenuto dalla società manuttrice.

Fra le componenti negative di reddito:

- tra le componenti negative compare, tra le "spese di competenza dell'esercizio impegnate nei precedenti esercizi", la parte delle rimanenze di merci al 31.12.98, pari a lire 30.075.333.982. Le stesse sono contrapposte, poi, algebricamente con le variazioni dell'esercizio da cui scaturiscono le rimanenze finali;
- quali costi pluriennali, le quote di ammortamento di pertinenza dei diversi fondi per un totale di lire 83.341.890.400;
- nell'ambito dei fondi di accantonamento:
 - la quota '98 maturata al 31.12.98 relativa alle indennità di fine rapporto per un importo pari a lire 2.644.919.730;
 - la quota pari a 20.900.000.000 corrispondente alla sommatoria della quota definitiva, relativa al 1997 e di quella stimata, relativa al 1998 di eccedenza dei ricavi rispetto ai costi dei servizi in rotta in applicazione del cosiddetto Balance Eurocontrol;
 - l'importo pari a lire 13.356.335.228, quale eccedenza dei trasferimenti da parte dello Stato di cui all'art.2, 3° co. D.M. 5.5.1997;
- quali sopravvenienze passive, le somme impegnate nell'anno (lire 9.486.000) per la restituzione di depositi cauzionali;
- quali insussistenze di attivo, le variazioni in meno dei residui attivi per lire 14.554.477.647 e le variazioni in meno fatte registrare dai residui passivi di conto capitale pari a lire 30.473.210.035.

Esaurita l'illustrazione delle risultanze del Conto Consuntivo 1998, si fa, infine, riferimento al verbale n. 22 del 2.7.1999, redatto dal Collegio dei Revisori sul predetto documento di bilancio.

Con tale verbale il Collegio, nell'esprimere parere favorevole all'approvazione, formula, tuttavia, riserve derivanti da fatti non a conoscenza del Collegio medesimo che possano venire ad evidenza nel corso del processo di trasformazione in corso.

In ordine alle succitate riserve che provengono da un Organo tecnico preposto per funzione e competenza alla revisione periodica dei fatti contabili dell'Ente, questo Consiglio dichiara espressamente di farle proprie in quanto essendo un Organo politico votato all'indirizzo strategico dell'Ente non ha e non può avere, per definizione, la stessa competenza tecnica del Collegio dei Revisori, e pertanto non può esimersi dall'esprimere una viva preoccupazione di fronte alla manifesta impossibilità del Collegio dei Revisori ad acclarare fatti pregressi che possono emergere in sede di trasformazione.

Pertanto invita il Direttore Generale e l'intera struttura a rinnovare piena collaborazione al Consiglio e al Collegio per chiarire tutte le poste contabili aventi origine negli Esercizi precedenti e che abbiano una seppur minima influenza nel processo di trasformazione e nella relativa perizia ex art. 2343 c.c..



(Luciano Mancini)

ALLEGATO 1

Indici di bilancio

Allegato 1

INDICI DI BILANCIO

DESCRIZIONE	C/CONSUNTIVO 1995	C/CONSUNTIVO 1987	C/CONSUNTIVO 1996	C/CONSUNTIVO 1997	QUADRIENNIO 1995/1998
1) Indice di variazione stanziamenti, entrate S+S1 I (Indicatore) = $\frac{S+S1}{S1}$ S1 ove «S1» sono gli stanziamenti definitivi e «S1» sono gli stanziamenti iniziali. Tale indice concorre a valutare l'effettiva portata dei contenuti decisionali implicati nel processo di formazione bilancio. Standard ottimale = 0	-12.014.000.000 996.974.000.000 = -0,0121	56.508.000.000 1.096.749.000.000 = 0,0515	-28.072.000.000 1.063.871.000.000 = -0,0264	-122.760.000.000 1.281.195.000.000 = -0,0958	-106.338.000.000 4.438.789.000.000 = -0,0240
2) Capacità di accertamento A I (Indicatore) = $\frac{A}{Sco}$ Sco ove «A» è il volume degli accertamenti. «Sco» indica l'ammontare degli stanziamenti di competenza. Tale indice mira a verificare l'effettiva capacità di accertamento, dell'entrata e a verificare se le previsioni sono frutto di una razionale valutazione dei fattori componenti gli stanziamenti di bilancio. Standard ottimale = 1	966.272.176.769 984.950.000.000 = 0,9810	1.290.521.685.037 1.153.257.000.000 = 1,1190	963.236.009.562 1.035.799.000.000 = 0,9299	1.407.077.090.663 1.158.435.000.000 = 1,2146	4.627.106.962.031 4.332.441.000.000 = 1,0680
3) Indice di scostamento delle previsioni di cassa d'entrata Sca-I I (Indicatore) = $\frac{Sca-I}{Sca}$ Sca ove «Sca» indica l'ammontare degli stanziamenti di cassa. ove «I» è il volume degli incassi sia in competenza che in c/residui. Quanto più questo indice tenderà a 0 tanto più le previsioni di cassa saranno attendibili.	113.283.353.661 990.107.581.680 = 0,1144	5.183.467.415 1.098.997.094.750 = 0,0047	34.130.700.323 958.184.000.000 = 0,0356	116.578.309.235 1.332.852.214.896 = 0,0875	269.175.830.634 4.380.140.891.326 = 0,0615

XIV LEGISLATURA — DISEGNI DI LEGGE E RELAZIONI — DOCUMENTI

DESCRIZIONE	C/CONSUNTIVO 1995	C/CONSUNTIVO 1996	C/CONSUNTIVO 1997	C/CONSUNTIVO 1998	QUADRIENNIO 1995/1998
<p>4) Capacità di entrata</p> <p>I (Indicatore) = $\frac{MI}{MI}$</p> <p>ove «I» è il volume degli incassi su ciascun capitolo di bilancio o aggregato significativo di bilancio, sia in c/residui che in c/residui e «MI» è la massa incassabile (somatoria dei residui, attivi iniziali e degli stanziamenti di competenza). Allorché l'indice è uguale ad 1 segna una grande capacità di entrata e ciò significa che l'ente riesce a incassare tutti i suoi crediti. Man mano che il valore si allontana da 1 indica una minore capacità di entrata, cioè una minore capacità di pervenire all'incasso di entrate che sono state stanziato in bilancio o che sono riportate a residui attivi.</p>	<p>$\frac{876.824.228.019}{1.497.310.378.554} = 0,5856$</p> <p>Scostamento % su c/consuntivo 1995 = -3,03%</p>	<p>$\frac{924.053.299.677}{1.627.320.329.389} = 0,5678$</p> <p>Scostamento % su c/consuntivo 1996 = -0,23%</p>	<p>$\frac{1.093.813.627.335}{1.780.021.589.529} = 0,6145$</p> <p>Scostamento % su c/consuntivo 1997 = 8,22%</p>	<p>$\frac{1.216.273.905.661}{1.866.604.291.777} = 0,6516$</p> <p>Scostamento % su c/consuntivo 1997 = 6,04%</p>	<p>$\frac{4.110.865.060.692}{6.771.257.189.249} = 0,6071$</p>
<p>5) Velocità di cassa d'entrata</p> <p>I (Indicatore) = $\frac{Rai \times A}{Rai \times A}$</p> <p>ove «I» è il volume degli incassi sia in c/competenza che in c/residui. «Rai» è il volume dei residui attivi iniz. «A» è il volume degli accertamenti. Questo indice mira a cogliere la capacità dell'ente a tradurre in incasso gli accertamenti già assunti e definitivi. Standard ottimale = 1</p>	<p>$\frac{876.824.228.019}{1.478.633.155.323} = 0,5930$</p> <p>Scostamento % su c/consuntivo 1995 = 0,23%</p>	<p>$\frac{924.053.299.677}{1.554.757.338.951} = 0,5943$</p> <p>Scostamento % su c/consuntivo 1996 = -4,01%</p>	<p>$\frac{1.093.813.627.335}{1.917.286.274.588} = 0,5705$</p> <p>Scostamento % su c/consuntivo 1996 = -4,01%</p>	<p>$\frac{1.216.273.905.661}{2.115.246.382.440} = 0,5750$</p> <p>Scostamento % su c/consuntivo 1997 = 0,79%</p>	<p>$\frac{4.110.865.060.692}{7.065.923.151.280} = 0,5818$</p>
<p>6) Indice di accumulazione residui attivi</p> <p>I (Indicatore) = $\frac{Raf \times Rai}{Raf \times Rai}$</p> <p>dove «Raf» indica l'ammontare dei residui attivi finali. «Rai» indica l'ammontare dei residui attivi iniziali. Se questo indice risulta uguale a Zero esprime una situazione di indifferenza, quando, invece, è pari a 1 determina un raddoppio del volume dei residui.</p>	<p>$\frac{79.160.350.835}{512.360.978.554} = 0,1545$</p> <p>Scostamento % su c/consuntivo 1995 = -61,44%</p>	<p>$\frac{35.243.260.137}{591.521.329.389} = 0,0596$</p> <p>Scostamento % su c/consuntivo 1996 = -61,44%</p>	<p>$\frac{81.404.702.248}{626.764.589.529} = 0,1299$</p> <p>Scostamento % su c/consuntivo 1996 = 117,99%</p>	<p>$\frac{176.248.707.355}{708.169.291.777} = 0,2489$</p> <p>Scostamento % su c/consuntivo 1997 = 91,62%</p>	<p>$\frac{372.057.020.575}{2.438.816.189.249} = 0,1526$</p>

XIV LEGISLATURA — DISEGNI DI LEGGE E RELAZIONI — DOCUMENTI

DESCRIZIONE	C/CONSUNTIVO 1995	C/CONSUNTIVO 1996	C/CONSUNTIVO 1997	C/CONSUNTIVO 1998	QUADRIENNIO 1995/1998
<p>7) Indice di smaltimento residui attivi</p> <p>$I = \frac{Ir-Rae}{Rai}$</p> <p>dove «Ir» indica le riscossioni effettuate in in c/ residui attivi per ciascun capitolo di bilancio o per aggregazioni che interessano.</p> <p>«Rae» indica i residui attivi eliminati in fine dell'esercizio perché parenti, pre-ecritti o comunque inesistenti.</p> <p>«Rai» indica l'ammontare dei residui attivi iniziali.</p> <p>Quanto più questo indice si avvicina ad 1, tanto più elevata risulterà la capacità di smaltimento dei residui.</p>	<p>211.551.431.169 512.350.978.554</p> <p>= 0,4129</p> <p>Scostamento % su c/consuntivo 1995 = -4,44%</p>	<p>233.390.218.334 591.521.329.389</p> <p>= 0,3946</p> <p>Scostamento % su c/consuntivo 1996 = -4,44%</p>	<p>357.698.483.908 626.764.599.529</p> <p>= 0,5707</p> <p>Scostamento % su c/consuntivo 1997 = 44,64%</p>	<p>365.274.053.858 708.169.291.777</p> <p>= 0,5158</p> <p>Scostamento % su c/consuntivo 1998 = -9,62%</p>	<p>1.167.814.198.269 2.438.816.189.249</p> <p>= 0,4789</p>
<p>8) Indice di variazione stanziamenti spese</p> <p>$SI-SI = \frac{SI-SI}{SI}$</p> <p>dove «SI» sono gli stanziamenti definitivi e «SI» sono gli stanziamenti iniziali.</p> <p>Tale indice concorre a valutare l'effettiva portata dei contenuti decisionali impliciti nel processo di formazione del bilancio.</p> <p>Standard ottimale = 0</p>	<p>17.976.000.000 1.066.974.000.000</p> <p>= 0,0168</p> <p>Scostamento % su c/consuntivo 1995 = 368,41%</p>	<p>88.928.000.000 1.126.871.000.000</p> <p>= 0,0789</p> <p>Scostamento % su c/consuntivo 1996 = 368,41%</p>	<p>113.508.000.000 1.196.749.000.000</p> <p>= 0,0948</p> <p>Scostamento % su c/consuntivo 1997 = 20,19%</p>	<p>61.040.000.000 1.378.195.000.000</p> <p>= 0,0443</p> <p>Scostamento % su c/consuntivo 1998 = -53,30%</p>	<p>281.452.000.000 4.768.789.000.000</p> <p>= 0,0590</p>
<p>9) Capacità di impegno</p> <p>$I = \frac{I}{Sco}$</p> <p>dove «I» è il volume degli impegni.</p> <p>«Sco» indica l'ammontare degli stanziamenti di competenza.</p> <p>Tale indice mira a verificare l'effettiva capacità di impegno della spesa a verificare se le previsioni sono frutto di una razionale valutazione dei fattori componenti gli stanziamenti di bilancio.</p> <p>Standard ottimale = 1</p>	<p>874.842.119.738 1.084.950.000.000</p> <p>= 0,8063</p> <p>Scostamento % su c/consuntivo 1995 = 0,18%</p>	<p>982.121.811.775 1.215.799.000.000</p> <p>= 0,8078</p> <p>Scostamento % su c/consuntivo 1996 = 0,18%</p>	<p>1.202.740.881.263 1.310.257.000.000</p> <p>= 0,9179</p> <p>Scostamento % su c/consuntivo 1997 = 13,63%</p>	<p>1.261.654.834.295 1.439.235.000.000</p> <p>= 0,8766</p> <p>Scostamento % su c/consuntivo 1998 = -4,50%</p>	<p>4.321.359.647.071 5.050.241.000.000</p> <p>= 0,8557</p>

DESCRIZIONE	C/CONSUNTIVO 1995	C/CONSUNTIVO 1996	C/CONSUNTIVO 1997	C/CONSUNTIVO 1998	QUADRIENNIO 1995/1998
<p>13) Capacità di spesa</p> <p>I (Indicatore) = $\frac{P}{Ms}$</p> <p>ove «P» è il volume dei pagam. effettuati su ciascun capitolo di bilancio o aggregato significativo di bilancio, sia in c/compet. che in c/residui e «Ms» è la massa spendibile (somatoria dei res. passivi iniziali e degli stanziamenti di competenza). Allorquando l'indice è uguale ad 1 segna una grande capacità di spesa e cioè significa che l'ente riesce a spendere tutte le sue risorse disponibili. Man mano che il valore si allontana da 1 indica una minore capacità di spesa, cioè una minore capacità di pervenire al pagamento di spese che sono state stanziare in bilancio o che sono riportate a residui passivi.</p>	$\frac{832.735.563.594}{2.014.021.427.110} = 0,4135$	$\frac{947.952.520.700}{2.172.418.390.228} = 0,4364$ Scostamento % su c/consuntivo 1995 = 5,54%	$\frac{1.040.645.686.311}{2.280.862.944.459} = 0,4563$ Scostamento % su c/consuntivo 1996 = 4,56%	$\frac{1.030.308.064.209}{2.431.428.142.254} = 0,4237$ Scostamento % su c/consuntivo 1997 = -7,12%	$\frac{3.851.642.834.814}{8.898.730.904.051} = 0,4328$
<p>14) Velocità di cassa di spesa.</p> <p>I (Indicatore) = $\frac{P}{Rpi+I}$</p> <p>ove «P» è il volume dei pagamenti sia in c/competenza che in c/residui. «Rpi» è il volume dei residui passivi iniz. «I» è il volume degli impegni. Questo indice mira a cogliere la capacità dell'ente a tradurre in pagamento gli impegni già assunti e definitivi. Standard ottimale = 1</p>	$\frac{832.735.563.594}{1.803.913.546.848} = 0,4616$	$\frac{947.952.520.700}{1.998.741.202.003} = 0,4800$ Scostamento % su c/consuntivo 1995 = 5,92%	$\frac{1.040.645.686.311}{2.173.346.825.722} = 0,4788$ Scostamento % su c/consuntivo 1996 = -2,07%	$\frac{1.030.308.064.209}{2.253.847.976.548} = 0,4571$ Scostamento % su c/consuntivo 1997 = -4,53%	$\frac{3.851.642.834.814}{8.169.849.551.122} = 0,4714$
<p>15) Indice di accumulazione residui passivi</p> <p>I (Indicatore) = $\frac{Rpi+Rpi}{Rpi}$</p> <p>ove «Rpi» indica l'ammontare dei residui passivi finali. «Rpi» indica l'ammontare dei residui passivi iniziali. Se questo indice risulta uguale a Zero esprime una situazione di indifferenza, quando, invece, è pari a 1 determina un raddoppio del volume dei residui.</p>	$\frac{27.547.963.118}{929.071.427.110} = 0,0297$	$\frac{13.986.554.231}{956.619.390.228} = 0,0146$ Scostamento % su c/consuntivo 1995 = -50,69%	$\frac{21.587.197.795}{970.605.944.459} = 0,0222$ Scostamento % su c/consuntivo 1996 = 52,12%	$\frac{183.475.045.592}{992.183.142.254} = 0,1849$ Scostamento % su c/consuntivo 1997 = 731,43%	$\frac{246.596.760.736}{3.848.489.904.051} = 0,0641$

DESCRIZIONE	C/CONSUNTIVO 1985	C/CONSUNTIVO 1986	C/CONSUNTIVO 1987	C/CONSUNTIVO 1988	QUADRIENNIO 1985/1988
<p>16) Indice di smaltimento residui passivi</p> <p>$I \text{ (Indicatore)} = \frac{Pr+Rpe}{Rpi}$</p> <p>ove «Pr» indica i pagamenti effettuati in conto residui passivi per ciascun capitolo di bilancio o per aggregazioni che interessano.</p> <p>«Rpe» indica i residui passivi eliminati a fine dell'esercizio perché perenti, prescritti o comunque inesistenti.</p> <p>«Rpi» indica l'ammontare dei residui passivi iniziali.</p> <p>Quanto più questo indice si avvicina ad 1, tanto più elevata risulterà la capacità di smaltimento dei residui.</p>	<p>406.979.270.688</p> <p>929.071.427.110</p> <p>= 0,4380</p>	<p>359.339.832.801</p> <p>956.619.390.228</p> <p>= 0,3756</p> <p>Scostamento % su c/consuntivo 1985 = -14,25%</p>	<p>403.318.884.879</p> <p>970.605.944.459</p> <p>= 0,4155</p> <p>Scostamento % su c/consuntivo 1986 = 10,62%</p>	<p>287.686.567.044</p> <p>992.193.142.254</p> <p>= 0,2900</p> <p>Scostamento % su c/consuntivo 1987 = -30,22%</p>	<p>1.457.324.555.512</p> <p>3.848.489.904.051</p> <p>= 0,3787</p>

XIV LEGISLATURA — DISEGNI DI LEGGE E RELAZIONI — DOCUMENTI

QUADRO RIASSUNTIVO DEGLI INDICI DI BILANCIO

DESCRIZIONE	Standard Ottimale	C/CONSUNTIVO 1995		C/CONSUNTIVO 1996		C/CONSUNTIVO 1997		C/CONSUNTIVO 1998	
		Valore Indicatore	Variazione %	Valore Indicatore	Variazione %	Valore Indicatore	Variazione %	Valore Indicatore	Variazione %
1) Indice di variazione stanziam. entrate	0	-0,0121	0,00%	-0,0284	118,97%	0,0515	-295,26%	-0,0958	-285,97%
2) Capacita' di accertamento	1	0,9810	0,00%	0,9299	-5,21%	1,1190	20,33%	1,2146	8,54%
3) Indice di accostamento delle previsioni di cassa d'entrata	0	0,1144	0,00%	0,0356	-69,87%	0,0047	-96,76%	0,0875	1754,44%
4) Capacita' di entrata	1	0,5856	0,00%	0,5678	-3,03%	0,6145	8,22%	0,6516	6,04%
5) Velocita' di cassa d'entrata	1	0,5930	0,00%	0,5943	0,23%	0,5705	-4,01%	0,5750	0,79%
6) Indice di accumulazione residui attivi	0	0,1545	0,00%	0,0596	-61,44%	0,1299	117,99%	0,2489	91,62%
7) Indice di smaltimento residui attivi	1	0,4129	0,00%	0,3946	-4,44%	0,5707	44,64%	0,5158	-9,62%
8) Indice di variazione stanziam. spese	0	0,0168	0,00%	0,0789	366,41%	0,0948	20,18%	0,0443	-53,30%
9) Capacita' di impegno	1	0,8063	0,00%	0,8078	0,18%	0,9179	13,63%	0,8766	-4,50%
10) Capacita' di impegni effettivi per spese di esercizio e investimento	1	0,5077	0,00%	0,5002	-1,48%	0,5366	7,27%	0,5515	2,78%
11) Capacita' di impegni effettivi per spese di investimento	1	0,1781	0,00%	0,1829	2,14%	0,1279	-30,04%	0,1465	14,53%
12) Indice di accostam. delle prev. di cassa di spesa	0	0,4951	0,00%	0,4296	-13,26%	0,4149	-3,40%	0,5012	20,80%
13) Capacita' di spesa	1	0,4135	0,00%	0,4364	5,54%	0,4563	4,56%	0,4237	-7,12%
14) Velocita' di cassa di spesa	1	0,4616	0,00%	0,4690	1,60%	0,4788	2,07%	0,4571	-4,53%
15) Indice di accumulazione residui passivi	0	0,0297	0,00%	0,0146	-50,69%	0,0222	82,12%	0,1849	731,43%
16) Indice di smaltimento residui passivi	1	0,4380	0,00%	0,3756	-14,25%	0,4155	10,62%	0,2900	-30,22%

ALLEGATO 2

Dettaglio movimentazioni di cassa
interne comprensive della gestione
dei funzionari delegati

ALLEGATO 2.1

DETTAGLIO REVERSALI ANNO 1998**REVERSALI EFFETTIVE****Movimenti di Tesoreria:**

		competenza	residui	
Cap. 32		13.252.987.542	54.683.730.406	
Cap. 62			60.948.000	
Cap. 73			4.167.639.261	
Cap. 81			153.096.389	
Cap. 133		9.992.500		
Cap. 141			100.000.000.000	
Tot. parz.....		13.262.980.042	159.065.414.056	172.328.394.098

Movimenti effettuati dall' Istituto Cassiere:Totale..... **822.520.883.432****TOTALE REVERSALI EFFETTIVE.....(a) 994.849.277.530****Dettaglio reversali interne:**

		competenza	residui
Cap. 2		2.275.604.575	87.785
Cap. 3		247.933.554	20.958
Cap. 31		56.680.000.000	
Cap. 32		31.210.483.793	
Cap. 62			311.000
Cap. 81		6.127.079	
Cap. 201		73.664.108.404	
Cap. 202		34.120.191.556	
Cap. 203		910.544.281	
Cap. 204		8.891.710.418	
Cap. 206		370.010	
Cap. 207		3.213.119.583	9.856.846.915
Cap. 208		347.168.220	
Tot. parz.....		211.567.361.473	9.857.266.658

TOTALE REVERSALI INTERNE.....(b) 221.424.628.131**TOTALE GENERALE REVERSALI ANNO 1998(a + b) 1.216.273.905.661**

ALLEGATO 2.2

DETTAGLIO MANDATI ANNO 1998

MANDATI EFFETTIVI

Movimenti di Tesoreria:

	competenza	residui	
Cap. 72	520.653.769	604.608.830	
Tot. parz.....	520.653.769	604.608.830	1.125.262.599

Movimenti effettuati dall' Istituto Cassiere:

Totale.....			807.759.173.479
-------------	--	--	------------------------

TOTALE MANDATI EFFETTIVI.....(a) 808.884.436.078

Dettaglio mandati interni:

	competenza	residui	
Cap. 1	16.869.281		
Cap. 2	49.294.657		
Cap. 21	96.012.718.010		
Cap. 22	2.246.688.679		
Cap. 23	1.832.100.684		
Cap. 24	979.043.261		
Cap. 25	8.303.448		
Cap. 26	5.085.900		
Cap. 28	17.701.355		
Cap. 30	310.276.271		
Cap. 31	349.129.438		
Cap. 32	6.221.582.030		
Cap. 35	8.448.192.695	1.359.847.928	
Cap. 41	47.018.256		
Cap. 51	13.416.500		
Cap. 52	4.371.340		
Cap. 62	2.973.580		
Cap. 64	5.444.925		
Cap. 66	8.850.045		
Cap. 68	170.800		
Cap. 101	770.875		
Cap. 216	2.524.327.882		
Cap. 217	3.213.119.583	9.856.846.915	
Cap. 219	87.890.483.793		
Tot. parz.....	210.207.933.288	11.216.694.843	
TOTALE MANDATI INTERNI.....(b)			<u>221.424.628.131</u>
TOTALE GENERALE MANDATI ANNO 1998(a + b)			<u>1.030.309.064.209</u>

Allegato 2.3

QUADRO DI RACCORDO DEI MOVIMENTI FINANZIARI INTERNI

CAPITOLI	Capp. 2 + 3 Interessi penalite'	31	32	62	61	PARTITE DI GIRO							TOTALE			
						Cap. 201 Ritenute erariali	Cap. 202 Riten. prev. ass.	Cap. 203 Ritenute diverse	Cap. 204 Tratt. c/terzi	Cap. 206 Part. in scoppio	Cap. 208 Rec. ant. Cass.	18.889.281				
1						0	18.889.281									18.889.281
2						3.348.326	2.895.331								43.050.000	49.294.657
21					1.160.506	52.719.352.678	33.495.782.185	909.751.555	8.886.881.086							96.012.718.010
22					60.548	2.225.248.807	21.113.480	265.883								2.246.688.676
23					94.134	1.806.533.015	25.353.900	118.635								1.832.100.684
24					4.434	694.868.360	985.194	1.273							283.188.000	979.043.261
25					3.310	7.341.690	959.448									8.303.448
26						5.085.900										5.085.900
28							17.701.355									17.701.355
30						310.273.851	0	2.420								310.276.271
31					332.210	309.809.260	38.987.703	245								348.129.438
32					2.315.251	8.011.005.060	207.895.857	365.872								6.221.562.030
35					2.166.685	9.519.632.603	286.203.817	37.418								9.806.040.623
41						42.758.801			4.258.455							47.018.256
51															13.416.500	13.416.500
52															4.371.340	4.371.340
62															2.973.580	2.973.580
64															5.444.925	5.444.925
66						8.850.045	5.444.925									8.850.045
68															170.800	170.800
111															770.875	770.875
(C-R) 218	2.523.646.872			311.000										370.010		2.524.387.882
(C) 219		56.680.000.000	31.210.483.793													87.890.483.793
TOTALE	2.523.646.872	56.680.000.000	31.210.483.793	311.000	6.127.079	73.664.108.404	34.120.191.556	910.544.261	8.891.710.418	370.010	347.168.220			208.354.661.633		

Allegato 2.4

**QUADRO DI RACCORDO DELL'IMPUTAZIONE DEI MOVIMENTI FINANZIARI DEI FF.DD.
ESERCIZIO FINANZIARIO 1998**

CAPITOLI	MOVIMENTI INTERNI		T O T A L E
	207/217 Rec.anticip. FF.DD. c/comp.	207/217 Rec.anticip. FF.DD.c/res.96	
24	193.680.370	558.619.397	752.299.767
31	322.449.824	761.903.397	1.084.353.221
52	83.471.531	226.985.934	310.457.465
53	197.816.082	656.265.084	854.081.166
54	6.981.090	36.176.832	43.157.922
55	46.435.299	161.028.890	207.464.189
58	30.575.884	167.887.798	198.463.682
62	443.815.324	1.809.947.535	2.253.762.859
67	34.002.469	95.648.435	129.650.904
68	1.464.738.127	4.372.779.960	5.837.518.087
69	71.283.705	221.393.085	292.676.790
71	24.607.100	73.354.109	97.961.209
72	33.877.110	72.309.579	106.186.689
76	259.385.668	642.546.880	901.932.548
TOTALI	3.213.119.583	9.856.846.915	13.069.966.498

Allegato 2.5

RIEPILOGO TOTALI RENDICONTI 1998 FUNZIONARI DELEGATI

ENTE	MISSIONI CAP.24	MIX CORSI CAP.31	SPESI DI CONS. CAP.52	MANUTENZ. IMPIANTI CAP.53	STAMPA CAP.54	APPALTI CAP.55	ACCERT. SANITARI CAP.56	TOTALE PARZIALE
C.R.A.V.	209.734.197	904.923.000	113.252.947	278.467.800	15.559.726	122.745.759	112.053.417	1.758.746.546
C.A.V.	379.457.250	96.401.000	41.140.311	123.379.788	4.931.000	15.080.000	13.631.768	674.021.117
C.A.A.V.	147.527.993	229.815.155	150.865.130	502.358.558	13.655.251	79.533.518	60.460.667	1.184.216.292
N.A.V.	12.489.384	3.159.824	20.017.313	-	716.928	-	999.458	37.382.907
TOTALI	749.208.824	1.234.298.978	325.275.401	904.208.146	34.862.908	217.359.277	187.155.330	3.852.386.862
ENTE	MANUTENZ. LOCALI CAP.62	MEZZI DI TRASPORTO CAP.67	ENERGIE/ TELEFONICA CAP.86	IMPIANTI TERM. CAP.89	TRASP. E FACCHIN. CAP.71	TASSE CAP.72	RICAMBI CAP.75	TOTALE PARZIALE
C.R.A.V.	667.050.822	30.060.426	2.393.187.211	128.339.978	26.313.700	30.826.898	189.285.093	3.486.074.128
C.A.V.	165.038.649	10.914.169	243.281.712	7.825.400	15.927.000	4.069.960	1.368.000	448.424.890
C.A.A.V.	695.316.322	77.562.114	3.494.608.624	246.880.203	26.498.360	50.841.732	614.215.340	5.205.922.695
N.A.V.	-	8.385.559	-	-	1.451.000	3.124.990	126.200	13.087.749
TOTALI	1.527.415.793	126.922.268	6.131.077.547	383.046.581	70.190.060	88.863.580	804.994.633	9.132.508.462

TOTALE GENERALE PER ENTI

C.R.A.V.	6.221.820.674
C.A.V.	1.122.446.007
C.A.A.V.	6.390.138.987
N.A.V.	50.470.656
TOTALI	12.784.876.324

ALLEGATO 3

Gestione e riconciliazione di cassa

BNL
Banca Nazionale del Lavoro

S.P.A. - CAPITALE DEL GRUPPO CREDITIZIO BNL - ISCRITA ALL'ALBO DEI GRUPPI CREDITIZI PRESSO LA BANCA D'ITALIA
 SEDE LEGALE E DIREZIONE CENTRALE DEL GRUPPO - VIA V. VENETO 118
 CAPITALE L. 1.722.000.000.000.000 - ROMA - CODICE FISCALE 00154000100 - P.IVA 00154000100
 CODICE FISCALE GRUPPO BNL - PIAZZA NAZIONALE 1000 - FIRENZE - REG. SOC. N. 7716/49
 ISCRITTA AL FONDO INTERBANCARIO DI TUTELA DEI DEPOSITI

BANCA NAZIONALE DEL LAVORO S.p.a.
 SERVIZI DI TESORERIA E DI CASSA
 Filiale di Roma Nord-Sportello CONI

Roma, 29/03/1999

Spett.le
 ENTE NAZASS. AL VOLO

Ci preghiamo rimetterVi il "Quadro di Raccordo" delle risultanze della
 Vs. e della ns/ contabilità al 31/12/1998

Fondo di cassa all'inizio dell'Esercizio come da c/ finanziario a suo tempo trasmesso all'Ente.....

- ammontare dei ruoli e mandati emessi numero (13144 1030309064209
 - da dedurre l'importo di quelli non trasmessi al tesoriere come da elenco.....
 - ammontare dei ruoli e degli ordinativi di riscossione emessi(n. 23926 1216273905661
 da dedurre l'importo di quelli non trasmessi al tesoriere come da elenco.....

CONTABILITA' DELL'ENTE	
DARE TESORIERE	AVERE TESORIERE
732.677.772.395	
	1.030.309.064.209
1.216.273.905.661	
	918.642.613.847
LIRE 1.948.951.678.056	1.948.951.678.056

sbilancio a pareggio.....

- Saldo in linea capitali per l'esercizio relativo al c/c nr. 218000 1998

- Ammontare dei mandati ineseguiti, e dei pagamenti da effettuare su mandati collettivi e sui ruoli parzialmente eseguiti, come da elenco.....
 - Ammontare degli ordinativi di riscossione ineseguiti, delle somme ancora da incassare su ordinativi e su ruoli eseguiti parzialmente, come da elenco.....

CONTABILITA' DEL TESORIERE	
DARE ENTE	AVERE ENTE
	918.642.613.847
918.642.613.847	
LIRE 918.642.613.847	918.642.613.847
11.719.774.448	243.218.122.994

sbilancio a pareggio.....

Sbilancio movimenti su Banca d'Italia...../ 218003/218004
 Pagamenti effettuati in attesa di mandato.....
 Incassi effettuati in attesa di reversale.....

Vi preghiamo di volerci cortesemente restituire l'acclusa copia della presente, firmata per benestare, dai FUNZIONARI AUTORIZZATI ad impegnare l'Ente (stesse firme per l'emissione dei mandati di pagamento).

L'INCARICATO

BANCA NAZIONALE DEL LAVORO S.P.A.
 Filiale di Roma Nord-Sportello CONI

Roma, 12-gennaio-1998

SERVIZIO DI CASSA
Esercizio 1998

Spett.le
ENAV

La Banca, Filiale di Roma Nord-Sportello CONI, fa presente che i dati enunciati nel presente modulo si riferiscono alla Vostra posizione al 31/12/98. Si rappresenta nel contempo che tra le risultanze contabili fornite con il presente modulo e quelle eventualmente in possesso della Sezione di Tesoreria Provinciale di Roma, potrebbero esserci delle discordanze in quanto la Sezione stessa potrebbe aver provveduto DIRETTAMENTE alla contabilizzazione di partite, al momento, non ancora comunicateci.

- somme esistenti nella contabilità speciale fruttifera.....lire	295.292.976.429
- somme esistenti nella contabilità speciale infruttifera.....lire	981.562.628.640
TOTALE Lire	1.276.855.605.069
Di tali somme siamo a conoscenza che risultano vincolate a favore di terzi aventi causa lire	
e sulla base delle nostre scritture di evidenza, in conseguenza di operazioni effettuate per Vostro conto, entro i prossimi 3 giorni lavorativi verranno da noi prelevate	126.957.351.258
pertanto la Vostra situazione contabile effettiva è di..... lire	1.149.898.253.813
Per Vostra opportuna conoscenza, rendiamo noto che entro i prossimi 3 giorni lavorativi provvederemo a versare nelle suddette contabilità speciali somme inoltrate per Vostro conto per un totale di..... lire	242.708.580
TOTALE	1.150.140.962.393
Si precisa che le suddette risultanze : comprendono:	
incassi effettuati in attesa di reversale per..... lire	243.218.122.994
pagamenti effettuati in assenza di mandato per lire	11.719.774.448
come da elenchi allegati, per i quali non sono ancora pervenuti gli ordinativi;	
non comprendono:	
reversali d'incasso ineseguite per lire	0
mandati di pagamento ineseguiti per lire	0
come da elenchi allegati.	

Distinti saluti.

BANCA NAZIONALE DEL LAVORO s.p.a.
 Filiale Roma Nord-Sportello C.D.I.

SITUAZIONE RELATIVA AL MESE DI DICEMBRE 1966

ENTE 130373 ENTE NAZ ASSISTENZA AL VOLO

	SC/FRUTTIFERO	SC/INFRTTIFERO	SOMME VINCOLATE
SITUAZIONE A FINE MESE PRECEDENTE:	129.434.038.382	728.625.910.692	0
ENTRATE DEL MESE:	219.131.563.562	252.036.717.948	0
USCITE DEL MESE:	53.277.825.305	0	0
SITUAZIONE A FINE MESE DI RIFERIMENTO:	295.292.976.479	981.662.628.640	0

LA PRESENTE SITUAZIONE SI INTENDE APPROVATA SE, TRASCORSI 20 GIORNI DALLA DATA DI RICEZIONE DELL'ELABORATO, NON VENGANO FORMULATE ECCEZIONI PER ISCRITTO.

STAFFA INTERESSI DEI CONTI DI TESORERIA UNICA RELATIVA AL 1998 - RIEPILOGO.
 ENTE: 130373 ENTE NAZ ASSISTENZA AL VOLO TESORIERE: 1005 BANCA NAZIONALE DEL LAVORO SPA

DATA	NUMERI	TASSI	INTERESSI LORDI	ALIQ. T.FISC.	TRATTENUTA FISCALE	INTERESSI NETTI
31/01/1998 A CREDITO: A DEBITO:	4.688.199.537.033 0	4,750 4,750	618.581.913 0	27.000	167.017.116	451.564.797 0
31/12/1998 A CREDITO: A DEBITO:	41.423.655.300.504 0	4,250 4,250	4.890.292.775 0	27.000	1.320.379.049	451.564.797 3.569.913.726
TOTALI	A CREDITO: A DEBITO:		5.508.874.688 0		1.487.396.165	4.021.478.523 4.021.478.523
					IMPORTO LIQUIDATO:	0

Analisi Generale Flussi di Cassa - Anno 1998

Saldo di Tesoreria al 31.12.97 **867.165.557,347**

	Entr. Ist. Cassiere	Usc. Ist. Cassiere	Differenza	98/97	Entrate Tesor.	Uscite Tesor.	Diff. Giroconti	Saldo Tesoreria	Diff. Prec.	Diff. Tot.
Gen.	56.241.211.134	39.159.263.590	17.081.947.544	-30,25%	3.042.376.662	-10.729.397.418	5.297.650.917	861.658.135.052	1,69%	1,69%
Feb.	76.317.153.580	68.758.049.088	7.559.104.492	-70,45%	60.948.000	-7.135.267.294	-22.033.459.283	860.309.460.967	-2,44%	-0,75%
Mar.	54.552.026.643	71.439.384.165	-16.887.357.522	85,37%	0	-7.295.530.969	24.975.805.205	861.307.377.691	0,09%	0,34%
Apr.	59.389.315.264	77.212.112.287	-17.822.797.023	1133,58%	0	-11.511.145.557	-882.819.774	830.885.615.327	-3,51%	-3,17%
Mag.	60.347.020.153	83.794.377.553	-23.447.357.400	-36,29%	0	-9.461.088.501	-325.980.574	797.451.888.852	-4,00%	-3,83%
Giu.	98.732.429.483	81.794.901.459	16.937.528.024	140,39%	0	-8.468.769.746	-10.017.742.947	796.102.204.183	-0,19%	-0,19%
Lug.	83.884.517.393	39.534.094.445	44.350.422.948	92,77%	0	-12.029.727.275	5.382.667.597	833.805.567.453	4,74%	4,55%
Ago.	111.275.491.463	88.120.469.295	23.155.022.168	157,99%	21.869.000	-9.455.624.915	1.016.345.458	849.543.179.164	1,77%	1,52%
Set.	93.107.137.594	49.651.210.321	43.455.927.273	196,51%	9.992.500	-6.788.299.039	3.365.398.275	860.586.184.173	4,72%	2,97%
Ott.	110.806.600.177	85.758.290.904	25.048.309.273	140,36%	0	-7.114.195.423	-18.662.304	906.501.619.719	2,02%	1,05%
Nov.	148.178.570.180	132.762.698.801	15.415.871.379	129,40%	153.096.390	-13.928.067.788	-50.082.600.626	856.059.949.074	-5,34%	-4,29%
Dic.	273.631.315.814	276.354.568.759	-2.723.252.945	161,87%	252.936.717.948	-8.246.070.938	176.828.261.930	1.276.455.605.059	48,81%	47,52%
Tot.	1.226.462.788.878	1.094.339.420.667	132.123.368.211	17,99%	256.225.000,500	-112.163.184.863				

ALLEGATO 4

Rendiconto finanziario riclassificato

XIV LEGISLATURA - DISEGNI DI LEGGE E RELAZIONI - DOCUMENTI

Allegato 4

RENDICONTO FINANZIARIO RICLASSIFICATO E.F. 1998

S P E S E	COSTI					ENTRATE	RICAVI				
	CONSUNTIVO 1997	CONSUNTIVO 1998	Scostam. Cons. 98 su Cons. 97	ASSESTAM. 1998	Scostam. Cons. 98 su Asses. 98		CONSUNTIVO 1997	CONSUNTIVO 1998	Scostam. Cons. 98 su Cons. 97	ASSESTAM. 1998	Scostam. Cons. 98 su Asses. 98
Spese di personale:						Tassa sorvolo internazionale Penalita'	-	-	-	-	-
Retribuzione fissa	208.617	214.596	2,9%	219.666	-2,3%	Interessi di mora	526	2.301	337,5%	1.600	43,8%
Retribuzione accessoria	71.453	76.542	7,1%	80.329	-4,7%	Tassa sorvolo nazionale	77	248	222,1%	200	24,0%
Oneri per la formazione	5.932	8.055	35,8%	10.200	-21,0%	Tassa terminale internazionale	-	-	-	-	-
Missioni	4.607	5.619	22,0%	6.418	-12,4%	Tassa terminale nazionale	-	-	-	-	-
Oneri previdenziali	85.445	81.469	-4,7%	86.032	-5,3%	Totale entrate erariali (a)	603	2.549	322,7%	1.800	41,6%
Oneri per servizio di mensa	7.741	8.480	9,7%	8.500	-0,1%	Tariffe di sorvolo interne e naz. le	473.025	679.552	43,7%	582.830	16,6%
Altri oneri	432	356	-17,6%	470	-24,3%	Tariffa di terminale internazionale	81.048	87.562	8,0%	77.800	12,5%
Pensioni (antic. tratt. Tesoro)	800	274	-65,8%	400	-31,5%	Tariffa di terminale nazionale	28.720	32.293	12,4%	23.130	39,6%
Totale Spese di Personale (a)	385.027	395.401	2,7%	412.013	-4,0%	Interessi legali	5.845	2.814	-51,9%	4.000	-29,7%
Spese di Esercizio:						Tariffa di sorvolo internazionale	139.172	2.063	-98,5%	1.000	106,3%
Manutenzioni e p. cambio	166.671	169.995	2,0%	177.180	-4,1%	Tariffa di sorvolo nazionale	32.745	42	-99,9%	30	40,0%
Circuiti e linee operative	25.900	29.131	12,5%	31.150	-8,5%	Totale entrate da servizi (b)	760.555	804.326	5,8%	688.790	16,8%
Radiorisurre	3.956	3.037	-23,2%	4.513	-32,7%	Totale c = (a + b)	761.158	806.875	6,0%	690.590	16,8%
Spese funzionamento generali	66.498	69.572	4,6%	94.921	-26,7%	Prestazioni a terzi	1.401	1.798	28,3%	1.400	28,4%
Oneri finanziari	2.486	874	-64,8%	1.310	-33,3%	Vendita di beni	372	299	-19,6%	400	-25,3%
Oneri tributari	1.518	23.408	1442,0%	23.515	-0,5%	Proventi Ricerca e sviluppo	262	209	-20,2%	300	-30,3%
Accantonamento a Fondi	-	-	0	1.500	-	Proventi patrimonio immobiliare	102	111	8,8%	100	11,0%
Contribuzione ad Eurocontrol	41.443	42.904	3,5%	43.050	-0,3%	Interessi attivi	4.895	6.385	30,4%	2.500	155,4%
Totale Spese di Esercizio (b)	308.472	338.921	9,9%	377.139	-10,1%	Altri ricavi di gestione	3.749	4.815	28,4%	2.115	127,7%
TOTALE SPESE CORRENTI (A = a + b)	693.499	734.322	5,9%	789.152	-8,8%	totale (d)	10.781	13.617	26,3%	6.815	99,8%
Spese in C/ Capitale:						Compens. Finanziarie dallo Stato per oneri di servizio pubblico	-	-	-	-	-
Immobilizzazioni	249.780	259.474	3,9%	307.623	-15,7%	esenzioni	57.720	75.023	30,0%	56.680	32,4%
Valori mobiliari	2.500	7.500	200,0%	9.800	-23,5%	oneri sociali	72.280	119.585	65,5%	73.320	63,1%
Concessioni crediti	7	-	-100,0%	580	-100,0%	TOTALE ENTRATE CORRENTI (A = c+d+e)	130.000	194.618	49,7%	130.000	49,7%
Indennità di fine Rapporto	400	2.645	561,3%	2.850	-7,2%	Interventi del Tesoro	-	-	-	-	-
Rimborso di mutui	-	-	-	-	-	Sovvenzione di equilibrio	-	-	-	-	-
Restituzioni di dep. Cauzionali	37	9	-75,7%	30	-70,0%	Contributi in conto capitale	130.000	130.000	0,0%	-	-
Totale Spese in C/ Capitale (B)	252.724	269.628	6,7%	321.083	-16,0%	totale (f)	130.000	130.000	0,0%	-	-
Avanzo di amministrazione	448.654	627.392	39,8%	-	-	Avanzo di amm. ne anno prec.	335.668	448.654	33,7%	448.653	-
Avanzo di amm. ne da neutralizzare	-	-	-	167.853	-	Allen. imm. tecn. e crediti diversi	2.028	3.320	63,7%	1.005	230,3%
Riaccolto di residui attivi	115.303	14.554	-87,4%	-	-	Contributi da EUROCONTROL	-	932	-	1.000	-
TOTALE GEN. (A+B)	1.510.180	1.645.896	9,0%	1.278.088	28,8%	Accensione di prestiti	-	-	-	-	-
						Ricezione di dep. Cauzionali	37	9	-75,7%	25	-84,0%
						totale (g)	337.733	452.915	34,1%	450.883	0,5%
						totale (B = f+g)	487.733	682.918	24,6%	458.883	29,3%
						Riaccolto di residui passivi	140.508	47.671	-65,9%	-	-
						TOTALE GEN. (A+B)	1.510.180	1.645.896	9,0%	1.278.088	28,8%

→ L'importo indicato risulta così composto:

13,2 Mld conguaglio 1997
55,0 Mld anticipazione 1998
113,0 Mld quota recupero costi A.D.
13,4 Mld anticipazione 1999

**INDICAZIONE DELLE CATEGORIE E/O DEI CAPITOLI DEL BILANCIO DI PREVISIONE
CHE CONFLUISCONO NELLO SCHEMA DI RENDICONTO FINANZIARIO RICLASSIFICATO**

COSTI

- Spese di personale -
 Retribuzione fissa: 21
 Retribuzione accessoria: 22 - 23 - 30 - 32 - 35
 Oneri per la formazione: 28-31
 Missioni: 24
 Oneri previdenziali: 26 - 27 - 34
 Oneri per serv.di mensa: 29
 Altri oneri: 25 - 33

Pensioni: cat. 3 (41 - 42 - 43)

Manutenzioni e parti di ricambio: 53 - 62 - 76
 (al netto del budget Radiomisure)

Costi circuiti e linee operative: 63

Radiomisure: budget Radiomisure

Costi di funzionamento generali:
 (al netto delle quote relative al budget Radiomisure) 51 -
 52 - 54 - 55 - 56 - 57 - 58 - 59 - 60 - 61 - 64 - 65 - 66 - 67 - 68
 69 - 70 - 71 - 73 - 74 - 101 - 102 - 111 - 114 - cat. 1 (1 - 2 - 3)

Oneri finanziari: cat. 5 (91 - 92 -93)

Oneri tributari: 72

Contribuzione ad EUROCONTROL : 77 - 78 - 79

Accantonamento a fondi: 112 - 113

Immobilizzazioni: Cat. 8 - 9
 Valori mobiliari: Cat 10
 Concessioni crediti: Cat.11
 Indennità di fine Rapporto: Cat.12
 Rimborso di Mutui : Cat. 13
 Restituzioni di depositi Cauzionali : Cat 14

RICAVI

Tasse di sorvolo internazionale : 1
 Penalita' : 2
 Interessi di mora : 3
 Tasse di sorvolo nazionale : 4
 Tasse di terminale int.le : 5
 Tasse di terminale naz.le : 6

Tariffe di sorvolo internazionale e nazionale : 21
 Tariffa di terminale int.le : 22
 Tariffa di terminale naz.le : 23
 Interessi legali ed interessi di mora : 24
 Tariffa di sorvolo internazionale : 25
 Tariffa di sorvolo nazionale : 26

Prestazioni a terzi: 61
 Vendita di beni: 62
 Proventi Ricerca e Sviluppo: 63

Proventi patrimonio immobiliare: 71
 Interessi attivi: 73

Altri ricavi di gestione: 51 - 52 - 64 - 81 - 82 - 83 - 84 - 91

Esenzioni: 31
 Oneri sociali: 32
 Sovvenzione d'equilibrio: 34

Trasferimenti attivi in conto capitale: 141

Alienazioni immob. Tecn. e crediti diversi: 111 - 133

Contributi da EUROCONTROL : 162

Accensione di prestiti : 172

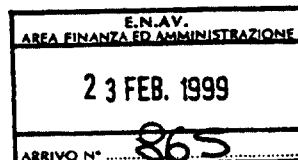
Ricezione di depositi Cauzionali : 181

ALLEGATO 5

Situazione del personale

**ALL'AREA FINANZE E AMMINISTRAZIONE
DIVISIONE CONTABILITA' E BILANCIO
REPARTO BILANCIO**

Rif. AV/FA 388 del 26.01.1999.



Oggetto: E.F. 1998. Consuntivo.-

A seguito di quanto richiesto con la nota a riferimento, si comunicano le seguenti informazioni:

	Organico bilanciato	consistenza al 31.12.1998
Dirigenti	36	48
Amm.vi	335	345
CTA	1547	1589
EAV	854	844
INFO	94	94
METEO	33	32
ORM	6	6
PILOTA	14	14
SUPP	86	85
TEC	<u>209</u>	<u>205</u>
Totale	3.214	3.262

AREA RISORSE UMANE
IL DIRETTORE
Gianfranco MORIGGI

Prot. AV/ARU/GR/DPP/ 1282 DEL 10-02-99

ALLEGATO F

Stato patrimoniale

XIV LEGISLATURA — DISEGNI DI LEGGE E RELAZIONI — DOCUMENTI

Allegato F

SITUAZIONE PATRIMONIALE AL 31 DICEMBRE 1998

Num. Conti	ATTIVITA'		Consistenze al 31/12/98		Differenze		Num. Conti	PASSIVITA'		Consistenze al 31/12/98		Differenze	
			al 1/1/98	al 31/12/98	in più	in meno				al 1/1/98	al 31/12/98	in più	in meno
	DISPONIBILITA' LIQUIDE							DEBITI DI TESORERIA					
	Banche							Anticip. dal Cassiere					
	Conti correnti postali							Scoperto di c/c					
	Tesoreria Provinciale		732.677.772.395	918.642.613.847	185.964.841.452			DEBITI BANCARI E FINANZIARI					
								Mutui ed anticipazioni passive					
								Obblig. in circolazione					
								Debiti diversi bancari e finanziari		78.155.548	85.499.664	9.488.000	151.894
	RESIDUI ATTIVI		732.677.772.395	918.642.613.847	185.964.841.452			RESIDUI PASSIVI		78.155.548	85.499.664	9.488.000	151.894
	CREDITI BANCARI E FINANZIARI		708.169.291.777	894.417.999.132	176.248.707.355			RIMANENZE PASSIVE DI ESERCIZI		992.193.142.254	1.175.668.187.846	183.475.045.592	
	Depositi vincolati							Ritorni passivi					
	Mutui ed anticipazioni attive		1.578.277.000	1.578.277.000				FONDI DI ACCANTONAMENTI VARI					
	Depositi cauzionali		189.898.050	189.898.050				Fondo liquid. indennità anzianità personale		400.000.000	3.044.919.730	2.644.919.730	
	Crediti diversi bancari e finanziari							Balance Eurocontrol		20.800.000.000	20.800.000.000	20.800.000.000	
	RIMANENZE ATTIVE D'ESERCIZIO							Eccedenza trasferimenti dallo Stato		13.356.335.228	13.356.335.228	13.356.335.228	
	Rimanzanze di prodotti e materiali di consumo							POSTE RETTIFICATIVE DELL' ATTIVO					
	Rimanzanze finali perd. di ricambio		30.075.333.982	30.798.912.058	723.578.076			Fondo svalutaz. crediti		400.000.000	37.301.254.958	36.901.254.958	
	INVESTIMENTI MOBILIARI							Fondo svalut. su titoli e partecipaz.					
	Partecipaz. azionarie							Fondo ammortamento immobili		38.631.636.207	44.453.638.255	5.822.202.048	
	Contenzioni e quote in altri Enti							Fondo ammortamento impianti, attrezzature e macchinari		433.144.534.614	509.957.001.166	76.812.466.542	
	Titoli emessi dallo Stato ed assimilati							Fondo ammortamento automezzi, mobili e macchinari d'ufficio		11.316.608.255	12.023.830.065	707.221.810	
			2.800.000.000	10.300.000.000	7.500.000.000					483.092.779.076	558.334.653.476	83.341.858.400	

XIV LEGISLATURA — DISEGNI DI LEGGE E RELAZIONI — DOCUMENTI

Num. conti	ATTIVITA'		PASSIVITA'		Num. conti	Differenza		Differenza	
	Consistenza al 1/1/86	Consistenza al 31/12/86	Consistenza al 1/1/86	Consistenza al 31/12/86		In più	In meno	In più	In meno
	IMMOBILI								
		Edifici	31.422.874.139	31.422.874.139					
		Costruzioni in corso	208.412.620.890	225.337.410.102	370.366.917				
		Diritto reali		37.761.000.000					
		IMMOBILIZZAZIONI TECNICHE	239.135.294.829	294.521.084.241	370.366.917				
		Impianti, apparecchi, apparati, attrezzature e macchinari	1.885.538.518.933	1.869.183.112.106	30.093.922.190				
		Automezzi	1.193.766.307	1.193.756.307					
		Mezzi e macchine d'ufficio	14.406.662.511	15.097.013.543	699.251.960				
		ALTRI CONTI PLURIENNALI	17.011.338.957.751	1.875.453.881.956	204.417.767.323	30.102.943.119			
		Costi e perdite emissione obbligazioni							
		Conti pluriennali diversi	400.000.000	3.044.918.730	2.644.918.730				
		Totale attività	3.416.864.825.784	4.018.947.586.014	602.555.970.265	30.473.210.035			
		DEFICIT PATRIMONIALE							
		Disavanzo economico esercizi precedenti							
		Disavanzo economico dell'esercizio							
		Totale e pareggio	3.416.864.825.784	4.018.947.586.014	602.555.970.265	30.473.210.035			
		CONTI D'ORDINE	293.057.577.412	319.886.609.412	26.829.032.000				
		VALORI DI TERZI DEPOSITATI A CAUZIONE, A GARANZIA, ECC.							
		CONTI DIVERSI							
		Totale passività	1.475.262.076.878	1.779.489.601.944	303.227.678.950	151.864			
		PATRIMONIO NETTO	1.941.102.748.906	2.239.457.984.070	298.355.235.164				
		Avanzo economico esercizi precedenti	1.911.027.414.924	1.911.027.414.924					
		Riserva sui parti di scambio	30.075.333.982	30.075.333.982					
		Avanzo economico dell'esercizio		298.355.235.164	298.355.235.164				
		Totale e pareggio	3.416.864.825.784	4.018.947.586.014	602.002.912.114	151.864			
		CONTI D'ORDINE	293.057.577.412	319.886.609.412	26.829.032.000				
		BENI DELLO STATO							
		TERZI PER VALORI DEPOSITATI A CAUZIONE, A GARANZIA, ECC.							
		CONTI DIVERSI							
		Totale	293.057.577.412	319.886.609.412	26.829.032.000				

ALLEGATO G

Conto economico

Allegato G

**CONTO ECONOMICO PER L'ESERCIZIO 1998
PARTE PRIMA
ENTRATE E SPESE CORRENTI**

TITOLO	IMPORTO	TITOLO	IMPORTO
TITOLO I ENTRATE ERARIALI		TITOLO I SPESE CORRENTI	
CATEGORIA 1° ENTRATE ERARIALI	2.548.758.278	CATEGORIA 1° SPESE PER GLI ORGANI DELL'ENTE	1.381.423.112
TITOLO II ENTRATE DA SERVIZI		CATEGORIA 2° ONERI PER IL PERSONALE	395.126.853.447
CATEGORIA 2° TARIFFE PER SERVIZI	804.326.837.507	CATEGORIA 3° ONERI PER IL PERSONALE IN QUIESCENZA	273.859.431
TITOLO III ENTRATE DERIVANTI DA TRASFERIMENTI CORRENTI		CATEGORIA 4° SPESE PER L'ACQUISTO DI BENI DI CONSUMO	334.132.789.262
CATEGORIA 3° TRASFERIMENTI DALLO STATO	194.618.111.724	CATEGORIA 5° ONERI FINANZIARI	874.125.760
CATEGORIA 4° TRASFERIMENTI DALLE REGIONI, COMUNI E PROVINCE		CATEGORIA 6° POSTE CORRETTIVE E COMPENSATIVE	2.088.797.830
CATEGORIA 5° TRASFERIMENTI DA ALTRI ENTI	682.500.000	CATEGORIA 7° SPESE NON CLASSIFICABILI IN ALTRE VOCI	444.062.113
TITOLO IV ENTRATE DIVERSE			
CATEGORIA 6° ENTRATE DERIVANTI DALLA VENDITA ECC.	2.306.937.988		
CATEGORIA 7° REDDITI E PROVENTI PATRIMONIALI	6.495.590.952		
CATEGORIA 8° POSTE CORRETTIVE E COMPENSATIVE	4.001.705.747		
CATEGORIA 9° ENTRATE NON CLASSIFICABILI	130.365.749		
TOTALI PARTE PRIMA	1.015.110.807.945	TOTALI PARTE PRIMA	734.321.910.955

PARTE SECONDA
COMPONENTI CHE NON DANNO LUOGO A MOVIMENTI FINANZIARI

TITOLO	IMPORTO	TITOLO	IMPORTO
a) Entrate accertate in precedenti esercizi di pertinenza dell'esercizio		a) Spese di competenza dell'esercizio impegnate in precedenti esercizi	30.075.333.982
b) Variazioni patrimoniali straordinarie:		b) Ammortamenti e deperimenti:	5.822.202.048
- sopravvenienze attive	134.252.202.760	- immobili	
- insussistenze di passivo	47.870.876.378	- impianti, attrezzature e macchinari	76.812.466.542
		- automezzi mobili macchine	707.221.810
		- diversi	
	182.123.079.138		113.417.224.382
c) Rimanenze finali parti di ricambio	30.798.912.058	c) Svalutazioni, deprezzamenti:	
d) Spese impegnate nell'esercizio di competenza di successivi esercizi	30.798.912.058	- svalutazione crediti	
		- svalutazione titoli	
		- deprezzamento immobili impianti e macchine	
		- eliminazione impianti e altre immobilizzazioni non ammortizzate	
		d) Accantonamenti:	2.644.919.730
		- Indennita' di fine rapporto	20.900.000.000
		- balance Eurocontrol	13.356.335.228
		- eccedenza trasferimenti dallo Stato	36.901.254.958
		e) Variaz. patrimoniali str.:	9.486.000
		- sopravvenienze passive	45.027.687.682
		- insussistenze di attivo	45.037.173.682
		f) Entrate accertate nell'esercizio di pertinenza di successivi esercizi	
TOTALE PARTE SECONDA	212.921.991.196	TOTALE PARTE SECONDA	195.355.653.022
TOTALE GENERALE	1.228.032.799.141	TOTALE GENERALE	929.677.563.977
Disavanzo economico	0	Avanzo economico	298.355.235.164
TOTALE A PAREGGIO	1.228.032.799.141	TOTALE A PAREGGIO	1.228.032.799.141

ALLEGATO H

Situazione amministrativa

Allegato H

SITUAZIONE AMMINISTRATIVA 1998

Consistenza della cassa all'inizio dell'Esercizio		L.	732.677.772.395
Riscossioni	in c/competenza	L.	865.554.329.450
	in c/residui	L.	350.719.576.211
		L.	1.216.273.905.661
Pagamenti	in c/competenza	L.	790.493.221.659
	in c/residui	L.	239.815.842.550
		L.	1.030.309.064.209
Consistenza della cassa alla fine dell'Esercizio		L.	918.642.613.847
Residui attivi	degli esercizi precedenti	L.	342.895.237.919
	dell'esercizio	L.	541.522.761.213
		L.	884.417.999.132
Residui passivi	degli esercizi precedenti	L.	704.506.575.210
	dell'esercizio	L.	471.161.612.636
		L.	1.175.668.187.846
Avanzo			
d'amministrazione alla fine dell'Esercizio		L.	627.392.425.133
Disavanzo			

ALLEGATO I

Consuntivo bilancio di programma

Area Finanze e Amministrazione
Reperto Bilancio

Allegato I

PROGRAMMA : 1.1					
Ammodernamento e bonifiche dei sistemi di comunicazione terra-bordo-terra per i quattro centri di controllo d'area (Roma-Milano-Padova-Brindisi) e per gli aeroporti, con sviluppo di interconnessioni data-exchange.					
SUB-PROGRAMMI E PROGETTI	Stanziamiento 1998	Impegnato al 31/12/1998	Pagato al 31/12/1998	CAP.	SVZ
A AMMODERN. TELEPOSTI CRAV					
a - Nuovo sist. di coper. radio CRAV RM	0	0	0	131	AL
b - Nuovo sist. di coper. radio CRAV MI	0	0	0	131	AL
c - Riloc. freq. Etice/Gradara	0	0	0	131	AL
d - Nuovo Centro radio TBT M.Limbara	0	0	0	131	AL
e - Ricont. sist. TBT Crav RMPD/M/BR	0	0	0	131	AL
Totale A	0	0	0	0	
B AMMODERN SISTEMI AEROP.					
a - Bergamo Orio al Serio	0	0	0	131	AL
b - Ancona/Falconara	0	0	0	131	AL
c - Forlì	0	0	0	131	AL
d - Genova/Sestri	1.630	1.630	0	131	AL
e - RTX fissi/port./veicol.	0	0	0	131	AL
f - Interventi TLC Linate	0	0	0	131	AL
g - Perugia	3.000	3.000	0	131	AL
h - Lampedusa	0	0	0	131	AL
i - Venezia Lido	0	0	0	131	AL
j - Verona/Boscomantico	0	0	0	131	AL
k - Bologna/B. Panigale	10.000	10.000	0	131	AL
l - Parma	0	0	0	131	AL
m - Palermo	0	0	0	131	AL
n - Bolzano	5.000	5.000	0	131	AL
o - Interv. TLC Malpensa 2000	2.000	2.000	0	131	AL

XIV LEGISLATURA - DISEGNI DI LEGGE E RELAZIONI - DOCUMENTI

SUB-PROGRAMMI E PROGETTI	Stanziamento 1998	Impegnato al 31/12/1998	Pagato al 31/12/1998	CAP.	SVZ
p - Firenze/Peretola	0	0	0	131	AL
q - Bari Palese	0	0	0	131	AL
r - Lamezia	0	0	0	131	AL
s - Reggio Calabria	0	0	0	131	AL
t - Trieste Ronchi dei Legionari	0	0	0	131	AL
u - Crotona	0	0	0	131	AL
v - Pantelleria	0	0	0	131	AL
w - Olbia Costa Smeralda	0	0	0	131	AL
x - Grottaglie	0	0	0	131	AL
y - Pescara	0	0	0	131	AL
z - Torino Aerialia	0	0	0	131	AL
1 - Roma Fiumicino "Giubileo"	11.000	11.000	0	131	AL
Totale B	32.630	32.630	0		
C SISTEMI MULTIFONICI					
a - Amm. adeg. consolle e Multifoni	1.000	967	0	131	AL
b - Riconf. Multif. Crav RMPD/MI/BR	0	0	0	131	AL
Totale C	1.000	967	0		
D - SERVIZIO ATIS/ARO					
a - Ammodern. sala ARO aerop. Vari	8.000	7.968	68	131	AL
b - Ammodern. ARO implern. ATIS	0	0	0	131	AL
c - Fiumicino "Giubileo"	1.500	1.500	0	131	AL
Totale D	9.500	9.468	68		
E ESIGENZE NON PROGRAMMI.					
a - Esigenze non progr. per ammodern.	200	62	11	131	AL
b - Esigenze non progr. per manut.	50	0	0	132	AL
Totale E	250	62	11		
TOTALE 1.1	43.380	43.127	79		

PROGRAMMA : 1.2					
Ammodernamento e potenziamento degli impianti, degli apparati e delle reti telefoniche, telegrafiche e trasmissione dati per i collegamenti tra gli Enti operativi. Adeguamento del Centro Nazionale di rilancio ICAO. Realizzazione di nuovi ponti radio e ammodernamento degli esistenti. Realizzazione di sistemi per telecomando, telecontrollo, tele diagnosi ed ammodernamento di quelli esistenti.					
SUB-PROGRAMMI E PROGETTI	Stanziamiento 1998	Impegnato al 31/12/1998	Pagato al 31/12/1998	CAP.	SVZ
A PROGRAMMA CIP ITALIA					
a - Implementazione AFTN Nazionale	2.000	2.000	0	131	AL
b - CIDIN management ICC Ciampino	2.000	2.000	0	131	AL
c - Rete ATN Aziendale progr. AVNET	11.815	0	0	131	AL
Totale A	15.815	4.000	0		
B AMMOD. TERM. E RETI ENTI ATS					
a - Term. li teleg. Naz.	0	0	0	131	AL
b - Sistemi MPX/AFTN	0	0	0	131	AL
c - Accessori per PP. OO.	0	0	0	131	AL
d - Esig. per registratori	500	500	0	131	AL
e - Rete MFC nazionale	0	0	0	131	AL
f - Reti optoelettroniche per enti ATS	4.000	4.000	0	131	AL
g - Reti LAN per CRAV AER.	3.000	3.000	0	131	AL
h - Rete ISDN aziendale	0	0	0	131	AL
Totale B	7.500	7.500	0		
C APPARECCH. PER TRASM. DATI E PER GEST. TRAFF. TLX COMM.					
a - Rete locale (apparecchiature)	0	0	0	131	AG
b - App. trasm. dati/gest. tix com./fax/modem	300	24	0	131	FP
c - Rete locale (SW)	400	0	0	131	FP
Totale C	700	24	0		

XIV LEGISLATURA — DISEGNI DI LEGGE E RELAZIONI — DOCUMENTI

SUB-PROGRAMMI E PROGETTI	Stanziamen- to 1998	Impegnato al 31/12/1998	Pagato al 31/12/1998	CAP.	SVZ
D REAL NUOVI COLLEG. P.R.					
a - Realizz. collegam. Ponti Radio	0	0	0	131	AL
b - Ammod. e riloc. Ciampino	0	0	0	131	AL
Totale D	0	0	0		
E AMMODER. P.R. AZIENDALI					
a - Link P.R. aeroportuali	0	0	0	131	AL
b - Gradara/Palermo	0	0	0	131	AL
c - Settepani/GE Aerop.	0	0	0	131	AL
d - Monte Stella /Ciampino	0	0	0	131	AL
Totale E	0	0	0		
F SIST TELECOM./TELEC. ENTI. A.V.					
a - Autom. gest. imp. tecn.	16.210	16.210	0	131	AL
b - Sist. di monitoraggio centr. RR. AA.	0	0	0	131	AL
Totale F	16.210	16.210	0		
G ESIGENZE NON PROGRAMMI.					
a - Esigenze non progr. per ammodern.	200	134	0	131	AL
b - Esigenze non progr. per manut.	50	0	0	132	AL
Totale G	250	134	0		
TOTALE 1.2	40.475	27.868	0		

PROGRAMMA : 1.3					
Aggiornamenti e rinnovi di radio-assistenze per l'avvicinamento e l'atterraggio strumentale e di precisione (ILS). Aggiornamenti e rinnovi di radio-assistenze per la radio navigazione in rotta e terminale (VOR, DME, NDB). Avvio del programma di installazioni MLS.					
SUB-PROGRAMMI E PROGETTI	Stanziamiento 1998	Impegnato al 31/12/1998	Pagato al 31/12/1998	CAP.	SVZ
A AMMOD. SISTEMI ILS - DME/IP					
a - Amm. sist. ILS	17.100	16.980	364	131	AL
Totale A	17.100	16.980	364		
B SISTEMI VOR/DME/NDB/VDF					
a - Sistemi VOR/DME	8.000	8.000	0	131	AL
b - Sistemi VDF	0	0	0	131	AL
c - Sistemi NDB	0	0	0	131	AL
d - Apparat. DME	3.000	3.000	0	131	AL
Totale B	11.000	11.000	0		
C MANUT. STR. IMPIANTI RR. AA.					
a - Man. str. imp.	0	0	0	132	AL
Totale C	0	0	0		
D ESIGENZE NON PROGRAMM.					
a - Esigenze non progr. per ammodern.	200	51	3	131	AL
b - Esigenze non progr. per manut.	50	18	18	132	AL
Totale D	250	69	21		
TOTALE 1.3	28.350	28.049	385		

PROGRAMMA : 1.4					
Potenziamento-rinnovo della flotta radio-misure ed allestimento dei velivoli con elaboratori per analisi.					
SUB-PROGRAMMI E PROGETTI	Stanziamiento 1988	Impegnato al 31/12/1988	Pagato al 31/12/1988	CAP.	SVZ
A RADIOMISURE					
a - Ridim. scorte magaz. per sist. RM	102	0	0	131	RM
b - Anmodern. flotta RM	10.000	0	0	131	RM
c - All. offic. e attrezz.	300	4	4	131	RM
d - Allestimento I-AVVM	120	0	0	131	RM
e - Allest. labor. elettronico	100	0	0	131	RM
f - Sist. rilev. coord. e dist. term. sist. per.	300	0	0	131	RM
g - Allest. trasform. pulm. per int. tecn.	200	0	0	132	RM
h - Armm. console GM-RM	0	0	0	131	RM
i - Modif. sist. RM (GPS)	0	0	0	131	RM
l - Svil. sist. RM/MLS	0	0	0	131	RM
m - Ristrutt. Aviorinnesa	0	0	0	131	RM
n - Monitor meteorologico	20	0	0	131	RM
o - Macchiné elettr. ufficio analisi	20	0	0	131	RM
p - Macch. per uff. tecnico	60	0	0	135	RM
q - Ridim. scorte parti ric. aereo	0	0	0	131	RM
r - Svil. sist. interf.	600	0	0	131	RM
s - svil. sist. aerofotogr.	0	0	0	131	RM
Totale A	11.822	4	4		
TOTALE 1.4	11.822	4	4		

PROGRAMMA : 1.5 Sistemi mobili e strumentazioni.					
SUB-PROGRAMMI E PROGETTI	Stanziamiento 1998	Impegnato al 31/12/1998	Pagato al 31/12/1998	CAP.	SVZ
A SISTEMI MOBILI					
a - Slaz. mobile ATC	0	0	0	131	AL
b - Sist. mobile A.V./C.E.	0	0	0	131	AL
c - Sistema NDB Mobile	0	0	0	131	AL
d - Sistema VOR Mobile	0	0	0	131	AL
Totale A	0	0	0		
B STRUMENT. PER SITI PER.					
a - Strum. di mis. x Enti per.	500	463		131	AL
b - Carri mobili ILS 3 Cat.	0	0		131	AL
Totale B	500	463			
C ESIGENZE NON PROGRAMM.					
a - Esigenze non progr. per ammod.	50	6		131	AL
b - Esigenze non progr. per manut.	20	0		132	AL
Totale C	70	6			
TOTALE 1.5	570	469	0		

SETTORE D'INTERVENTO 1) TELECOMUNICAZIONI E RADIO-NAVIGAZIONE			
SUB-PROGRAMMI E PROGETTI	Stanziamiento 1998	Impegnato al 31/12/1998	Pagato al 31/12/1998
1) Sistemi di telec. Terra/Bordo/Terra	43.380	43.127	79
2) Sistemi per rete di telecom. fissa	40.475	27.868	0
3) Sis. di Radio-assistenza	28.350	28.049	385
4) Radiomisure	11.822	4	4
5) Sist. mobili/strumentaz.	570	469	0
TOTALE SETTORE	124.597	99.517	468

SUB-PROGRAMMI E PROGETTI		Stanziamiento 1998		Pagato al 31/12/1998		CAP.	SVZ
		Impegnato al 31/12/1998	Pagato al 31/12/1998	Impegnato al 31/12/1998	Pagato al 31/12/1998		
<p>PROGRAMMA : 2.1</p> <p>Adeguamento ed ammodernamento degli impianti radar per il controllo in rotta e nelle aree terminali, completamento dell'integrazione per i Centri di controllo d'area (ACC) di Roma, Milano, Padova e Brindisi. Ammodernamento dei sistemi radar per l'avvicinamento e loro integrazione operativo-funzionale negli ACC. Ammodernamento del Centro Nazionale Elaborazione Dati Operativi Aeronautici e realizzazione di centri locali per i quattro ACC di Roma, Milano, Padova e Brindisi. Adozione di nuovi sistemi per la presentazione dei dati operativi. Compatibilizzazione con i sistemi per il trattamento dei dati radar e delle informazioni operative europee. Completamento dell'allestimento delle sale operative degli ACC di Milano, Padova e Brindisi e rinnovo della sala operativa dell'ACC di Roma.</p>							
A RINNOV. SISTEMI RADAR REG.							
a - Impianti Radar del CRAV		0	0	0	0	131	AL
b - Interventi di ammod. vari		100	36	1	36	131	AL
Totale A		100	36	1	36		
B RINNOV. SIST. AUTOM. E S.O.							
a - Comp. autom. Naz. APP/TWR		8.000	8.000	0	8.000	131	TO
b - Integr. radar naz./europ.		2.000	2.000	0	2.000	131	TO
c - Autom. op. PD, BR, MI, Linate e Roma		9.000	9.000	0	9.000	131	TO
d - FDP per SCCAM MI/PD/BR		1.000	1.000	0	1.000	131	TO
e - RAS/C		500	500	0	500	131	TO
f - CED/AOIS e periferia		1.050	1.050	10	1.050	131	TO
g - RAS/S		0	0	0	0	131	AL
Totale B		21.550	21.550	10	21.550		
C RINNOVO APP/TALIA							
a - Radar APP/LCR		0	0	0	0	131	AL
b - Malpensa 2000		7.828	7.828	0	7.828	131	AL
c - Bologna		6.378	6.378	0	6.378	131	AL
d - Genova		0	0	0	0	131	AL
e - Palermo		0	0	0	0	131	AL
f - Antenna PRS/SSR Radar APP Trasp.		0	0	0	0	131	AL
g - Fiumicino "Giubileo"		10.000	10.000	0	10.000	131	AL
Totale C		24.206	24.206	0	24.206		

SUB-PROGRAMMI E PROGETTI	Stanziamiento 1998	Impegnato al 31/12/1998	Pagato al 31/12/1998	CAP.	SVZ
D.S.M. G.C.S.					
a - SMGCS F.co/To/Ve/Bg/Bo	16.200	16.200	0	131	AL
b - SMGCS Radar TLC Malpensa	0	0	0	131	AL
c - SMGCS Roma F.co "Giubileo"	0	0	0	131	AL
Totale D	16.200	16.200	0		
E SISTEMI LCR SITI VARI					
a - Alg/Bai/Fi/Ori/Orenchi/Ver/CU/Ciam.	0	0	0	131	AL
Totale E	0	0	0		
F VAR. REV. PREZZI MI/RO/PD/BR					
a - MI/RM/BR/PD	3.000	2.969	2.960	131	AL
Totale F	3.000	2.969	2.960		
G ESIGENZE NON PROGRAMM.					
a - Esigenze non progr. per ammod.	200	1	0	131	AL
b - Esigenze non progr. per manut.	100	2	0	132	AL
Totale G	300	3	0		
TOTALE 2.1	65.356	64.964	2.971		

XIV LEGISLATURA — DISEGNI DI LEGGE E RELAZIONI — DOCUMENTI

PROGRAMMA : 2.2					
Programmi di Ricerca e Sviluppo e acquisizioni di sistemi sperimentali					
SUB-PROGRAMMI E PROGETTI	Stanziamen- to 1998	Impegnato al 31/12/1998	Pagato al 31/12/1998	CAP.	SVZ
A INTELLIGENZA ARTIF.					
a - Intelligenza artif.	0	0	0	131	FP
Totale A	0	0	0		
B CNS / ATM					
a - ADS	700	700	700	131	FP
b - CNS	700	700	700	131	FP
c - GNSS	6.000	6.000	6.000	131	FP
d - ATM	1.000	1.000	1.000	131	FP
e - Simulatore per ottimizz. operativa	500	500	500	131	FP
f - ARTAS	1.000	1.000	1.000	131	FP
g - Sistemi LAAS	1.300	1.300	1.300	131	FP
h - Altr. e sist. per sperim. innovativa di A.V.	1.500	1.500	1.500	131	FP
i - Acquisiz. banco di prova Vol. (ser.attrez.)	2.300	2.300	2.300	131	FP
j - EFDIP	1.850	1.850	1.850	131	FP
Totale B	16.850	16.850	16.850		
C IMPIANTI PROTOTIPICI ALIMENT. APPAR. ATC					
a - AIS mobile	500	500	500	131	FP
b - Bird Strike IMPIANT. PROTOT.	0	0	0	131	FP
Totale C	500	500	500		
D RADAR SECONDARIO MODO S					
a - Radar second.MODO S	500	500	500	131	FP
b - MOSDI Apparat	500	500	500	131	FP
c - Modo S Squitter	500	500	500	131	FP
Totale D	1.500	1.500	1.500		
TOTALE 2.2	18.850	18.850	18.850	0	

PROGRAMMA : 2.3					
Completamento dei sistemi di informatica generale e di automazione gestionale.					
SUB-PROGRAMMI E PROGETTI	Stanziamen- to 1998	Impegnato al 31/12/1998	Pagato al 31/12/1998	CAP.	SVZ
A HARDWARE S.I.A					
a - sistemi cps e perif. S. C.le	2.000	0	0	131	FP
b - Sist. Elaborativi Perif. CRAV	1.500	62	22	131	FP
c - sist.cps co.ge/patr.	500	3	0	131	FP
d - Imprevisti	350	105	0	131	FP
e - Sist.arch ottica doc.e office autom.	100	0	0	131	FP
f - Sistema Ripre	100	0	0	131	FP
g - Rete locale sede/perif.	500	0	0	131	FP
h - Sistemi videoconferenza	300	0	0	131	FP
i - Sistemi multimediali	100	0	0	131	FP
l - Sist.protoc.elett. e archiv.ott.doc.	200	0	0	131	FP
m - P.C. stampanti ed accessori	1.000	0	0	131	FP
n - Sist. Intranet /Intranet	700	0	0	131	FP
Totale A	7.350	170	22		
B SOFTWARE DI BASE					
a - Software di base	600	1	0	131	FP
Totale B	600	1	0		
C MANUT. E POTENZIAMENTO					
a - Transform.manut.HW.	200	0	0	132	FP
b - Int. p.c. stamp e perif.	50	0	0	132	FP
c - Imprevisti e varie	200	0	0	132	FP
d - Interv. contr. acc.sost.buss.c.a.S.C.	200	0	0	132	FP
e - Potenz.e trast.HW sist.cen./per.SIA	100	0	0	132	FP
Totale C	750	0	0		

SUB-PROGRAMMI E PROGETTI	Stanziamiento 1998	Impegnato al 31/12/1998	Pagato al 31/12/1998	CAP.	SVZ
D ESIGENZE AIS					
a - Fotocomposizione e video impag.	0	0	0	131	AG
b - Sviluppo e integr. Sipro	180	180	0	131	TO
c - strumentazione per rilievi topograf.	200	0	0	131	AIS
d - fotocop. bianco/voita	0	0	0	131	AG
e - Sist. prod. e autom. cartogr.	0	0	0	131	AIS
Totale D	380	180	0		
E TRASFORM. ED AMPLIAM. HW					
a - Trasf. ed ampli. Hw per autom. oper.	0	0	0	132	TO
Totale E	0	0	0		
TOTALE 2.3	9.080	351	22		
SETTORE D'INTERVENTO 2) CONTROLLO DELLA CIRCOLAZIONE AEREA					
SUB-PROGRAMMI E PROGETTI	Stanziamiento 1998	Impegnato al 31/12/1998	Pagato al 31/12/1998		
1) Sistemi radar	65.356	64.964	2.971		
2) Sistemi sperimentali	18.850	18.850	0		
3) Sistemi di informatica e di e di automaz. gestionale	9.080	351	22		
TOTALE SETTORE	93.286	84.165	2.993		

PROGRAMMA : 3.1					
Completamento, ulteriore sviluppo ed integrazione del sistema di rilevazione e diffusione automatica dei dati meteorologici aeroportuali ivi compresi i centri vecchia meteo. Installazione di sistemi di rilevazione e segnalazione della presenza di fenomeni di "wind-shear" prioritariamente sugli aeroporti costieri.					
SUB-PROGRAMMI E PROGETTI	Stanziam. 1998	Impegnato al 31/12/1998	Pagato al 31/12/1998	CAP.	SVZ
A AUTOMAZIONE METEO SISTEMA AEROPORTUALE					
a - Ric.via satell.aerop.	0	0	0	131	AIS
b - C.E.D.	0	0	0	131	AIS
c - Completam.sist.aerop. e Storm Detec.	0	0	0	131	AIS
d - Sistema di present.ne	0	0	0	131	AIS
e - Nuovo SW sist.aerop.	0	0	0	131	AIS
Totale A	0	0	0		
B SISTEMA METEO E TERMINALI DI STAZIONE					
a - Staz.Metéo mobile e Radiosond.	0	0	0	131	AL
b - Anmod. Linea AWOS	0	0	0	131	AL
c - Int.aerop.con SICAM Fco	1.000	1.000	1.000	131	AL
Totale B	1.000	1.000	1.000		
C AUTOMAZ CENTRI PREV. FIUMICINO/LINATE					
a - Automaz.centri prev/met. F.co/Li	500	500	500	131	AL
Totale C	500	500	500		

XIV LEGISLATURA - DISEGNI DI LEGGE E RELAZIONI - DOCUMENTI

SUB-PROGRAMMI E PROGETTI	Stanziamen- to 1998	Impegnato al 31/12/1998	Pagato al 31/12/1998	CAP.	SVZ
D RADAR METEO FCO/LINATE					
a - Radar meteo Fco/Linate	2.500	2.500	0	131	AL
b - Radar meteo DOPPLER Wind shear LLWSAS PA	0	0	0	131	AL
Totale D	2.500	2.500	0		
E WIND SHEAR					
a - Sist allarme GE/RC	0	0	0	131	AL
b - Sistemi LLWSAS	0	0	0	131	AL
c - integr. sist. WS/Radar Napoli	0	0	0	131	AL
Totale E	0	0	0		
F SISTEMA PREV. NE NEBBIA					
a - Sist. prevenz. nebbia	0	0	0	131	AG
Totale F	0	0	0		
G SISTEMI RVR NEFO, SENSORI METEO					
a - Ammodernamento sistemi Meteo	2.500	2.047	0	131	AL
b - Acq. sensori meteo	0	0	0	131	AL
c - Sistemi sperim. SVR	0	0	0	131	AL
d - Roma F.co "Giubileo"	1.000	1.000	0	131	AL
e - Ammodern. sistemi Meteo Firenze	0	0	0	131	AL
Totale G	3.500	3.047	0		
H ESIGENZE NON PROGRAMM.					
a - Esigenze non progr. per ammod.	100	32	0	131	AL
b - Esigenze non progr. per manut.	100	33	0	132	AL
c - Esigenze non progr. per ammod. AIS	100	0	0	131	AIS
d - Esigenze non progr. per manut. AIS	100	1	0	132	AIS
Totale H	400	66	0		
TOTALE 3.1	7.900	7.113	0		

PROGRAMMA : 3.2					
Adeguamento e standardizzazione completamento degli aiuti visivi aeroportuali.					
SUB-PROGRAMMI E PROGETTI	Stanziamiento 1998	Impegnato al 31/12/1998	Pagato al 31/12/1998	CAP.	SVZ
A SISTEMI AIUTI VISIVI					
a - Ammod. e realizz. nuovi imp. AVL	4.500	4.490	0	131	AL
Totale A	4.500	4.490	0		
B MANUT. STRAORD. IMPIANTI					
a - Manut. str. impianti luci ostacoli	0	0	0	132	AL
Totale B	0	0	0		
C ESIGENZE NON PROGRAMM.					
a - Esigenze non progr. per ammodern.	100	75	42	131	AL
b - Esigenze non progr. per manut.	50	24	0	132	AL
Totale C	150	99	42		
TOTALE 3.2	4.650	4.589	42		

SETTORE D'INTERVENTO 3) SERVIZI E SISTEMI METEO AEROPORTUALI					
SUB-PROGRAMMI E PROGETTI	Stanziamiento 1998	Impegnato al 31/12/1998	Pagato al 31/12/1998		
1) Sistemi meteorologici	7.900	7.113	0		
2) Sistemi aiuti visivi	4.650	4.569	42		
TOTALE SETTORE	12.550	11.702	42		

PROGRAMMA : 4.1					
Costruzioni e manutenzioni straordinarie immobili. Sistemi di alimentazione elettrica.					
SUB-PROGRAMMI E PROGETTI	Stanziamen- to 1998	Impegnato al 31/12/1998	Pagato al 31/12/1998	CAP.	SVZ
A OPERE CIVILI SITI VARI					
a - Rinnovo APP/ITALIA	2.000	2.000	0	123	AL
b - Infrastrutture programma SMGCS	1.800	1.800	0	123	AL
c - Impianti RADAR CRAV	0	0	0	123	AL
d - Infrastr. Radar APP/LCR	0	0	0	123	AL
e - Adeg. var.e rev.prezzi MI-PD-RM-BR	0	0	0	123	AL
f - Radar Meteo e Radiosistemi	3.000	3.000	0	123	AL
g - Fiumicino "Giubileo"	3.000	0	0	123	AL
Totale A	9.800	6.800	0		
B COSTRUZIONI PER MAGAZZ.					
a - Costruzione magazzini Centrali	0	0	0	123	AL
b - Costruzione magazzini Enit Perif.	1.000	1.000	0	123	AL
c - Costr. ricovero centr. sist. mobili	0	0	0	123	AL
Totale B	1.000	1.000	0		
C COSTRUZIONE B.T. E TWR					
a - Costr.BT/TWR MI/Linate	0	0	0	123	AL
b - Opere infrastr. Malp. 2000	0	0	0	123	AL
c - Costr.BT/TWR ALGH./Fert.	0	0	0	123	AL
d - Costr.BT/TWR FI/PERET.	0	0	0	123	AL
e - Costr.BT/TWR Parma	0	0	0	123	AL
f - Costr.BT/TWR VR/BOSCOM.	0	0	0	123	AL
g - Costr.BT/TWR PERUGIA	0	0	0	123	AL
h - Costr.BT/TWR VE/Lido	0	0	0	123	AL
i - Costr.ARO/MET/UR.Genova	0	0	0	123	AL
j - AIS/MET Urbe	0	0	0	123	AL
k - Costr.BT/TWR CN/Levald.	0	0	0	123	AL
l - Costr.BT/TWR Grottaglie	0	0	0	123	AL
m - Costr.BT/TWR Lampedusa	0	0	0	123	AL
Totale C	0	0	0		

XIV LEGISLATURA — DISEGNI DI LEGGE E RELAZIONI — DOCUMENTI

SUB-PROGRAMMI E PROGETTI	Stanziamiento 1998	Impegnato al 31/12/1998	Pagato al 31/12/1998	CAP.	SVZ
D COSTRUZIONE MANUFATTI					
a - Ammod. Ampli. e Adeq. L. 626	300	0	0	123	AL
b - Realizz. opere civ. varie	3.000	3.000	64	123	AL
c - Man. per AVL e cavidotti	1.200	1.200	0	123	AL
Totale D	4.500	4.200	64		
E MAGAZZINI SCORTE CENTRALI					
a - Acquisto magazzino prefabbricati	0	0	0	121	AL
b - Acq. area P.R. CT, Olbia, TO, Aghero	72	0	0	121	AL
Totale E	72	0	0		
F IMP. E.E. PRIMARI E DI RISERVA					
a - Amm. ampl. adeguam. L. 626	2.200	1.991	182	131	AL
b - Imp. E.E. vari	1.000	367	50	131	AL
c - Imp. E.E. nuovi AVL	500	500	0	131	AL
Totale F	3.700	2.878	232		
G MANUT. STRAORD. IMMOBILI					
a - Manut. str. immobili	1.000	957	129	122	AL
b - Manut. str. CRAV RM e trasf. CFQP	0	0	0	122	AL
c - Ammod. ampli e adag. L. 626	3.000	2.999	184	122	AL
d - Adat. loc. CRAV RM MCC-GNSS	1.000	638	0	122	FP
Totale G	5.000	4.594	313		

SUB-PROGRAMMI E PROGETTI	Stanziamiento 1998	Impegnato al 31/12/1998	Pagato al 31/12/1998	CAP.	SVZ
H INTERV. SEDE CENTRALE					
a - Manut. straordinario vani ascensori	0	0	0	122	AG
b - Manut. globale edifie, idr., infr., falegn. etc.	400	270	217	122	AG
c - lavori sede strut. risan.	0	0	0	122	AG
d - Cartellonistica fissa	30	26	4	122	AG
e - rete fognaria	50	0	0	122	AG
f - Igiene e sicur. lavoro	20	0	0	122	AG
g - Imprevisti	500	296	221	122	AG
Totale H					
I MANUT. STR. IMPIANTI ENERGIA					
a - Ammod. ampli. e adeg. L. 626	2.000	1.694	46	132	AL
b - Manut. str. imp. energia	1.500	964	14	132	AL
Totale I	3.500	2.658	60		
L ESIGENZE NON PROGRAMM.					
a - Opere Civili	500	324	0	123	AL
b - Aliment. elettrica	200	0	0	131	AL
c - Manut. straordinaria	200	82	38	122	AL
d - Manut. straordinaria	100	7	0	132	AL
Totale L	1.000	413	38		
M AMPLIAMENTO S. CENTRALE					
a - Realiz. garage sotterraneo	0	0	0	123	AG
Totale M	0	0	0		
TOTALE 4.1	29.072	22.839	928		

PROGRAMMA : 4.2					
Acquisto diritti reali, depositi cauzionali e T.F.R., Rimborso di Mutui.					
SUB-PROGRAMMI E PROGETTI	Stanziamiento 1998	Impegnato al 31/12/1998	Pagato al 31/12/1998	CAP.	SVZ
A SERVITURADIOELETTICHE					
a - Acq. diritti reali	0	0	0	124	AL
Totale A	0	0	0		
B ACQUISTO DI PARTECIPAZ.					
a - Partecipaz. azionarie	0	0	0	141	AG
b - Partecipaz. consortili SICTA	1.000	0	0	142	FP
c - Partecipaz. consort. svz. ATS	1.000	0	0	142	FP
d - Partecipaz. consort. Poligrafico	300	0	0	142	AG
e - Contributo per Agenzia GNSS	7.500	7.500	0	142	FP
Totale B	9.800	7.500	0		
C DEPOSITI CAUZIONALI					
a - Versamenti in depos.	50	0	0	151	AC
b - Depositi a cauzione	500	0	0	153	AG
c - Depositi a cauzione CFQP	30	0	0	153	Q
d - Restituzione di depositi cauzionali	30	10	3	181	AG
Totale C	610	10	3		
D TRATTAMENTO DI FINE RAPPORTO					
a - T.F.R.	2.850	2.645	39	161	PERS
Totale D	2.850	2.645	39		
E RIMBORSO DI MUTUI					
a - Rimborso di mutui diversi	0	0	0	172	AC
Totale E	0	0	0		
F EGNOS/GNSS1					
a - Egnos/Gnss1	37.761	37.761	0	124	FP
Totale F	37.761	37.761	0		
TOTALE 4.2	51.021	47.916	42		

PROGRAMMA : 4.3					
Acquisizione mezzi di trasporto. Dotazioni e mezzi di ufficio. Impiantistica per la protezione passiva e generale. Sistemi sperimentali e simulatori audiovisivi per addestramento personale.					
SUB-PROGRAMMI E PROGETTI	Stanziamiento 1998	Impegnato al 31/12/1998	Pagato al 31/12/1998	CAP.	SVZ
A ACQUISTO MEZZI DI TRASPORTO					
a - Rinnovo parco az.le	100	0	0	133	AG
Totale A	100	0	0		
B INTERVENTI S. CENTRALE					
a - Impianto elettrico	40	0	0	132	AG
b - Impianto telefonico	40	0	0	132	AG
c - interv. straord.	0	0	0	132	AG
d - adeg. impianto elettr. telecom.	0	0	0	132	AG
e - Real.strut.rete i.d.	0	0	0	132	AG
f - Adatt. imp.condizion.	100	0	0	132	AG
g - Man.str. gruppi stat.	10	0	0	132	AG
h - Man.str.grup.elettro.	10	5	0	132	AG
i - Man.str.centr.telef.	0	0	0	132	AG
l - Man.str.sist.HW/SW NMG	20	0	0	132	AG
m - Imp.riliev.antincendio	40	40	26	132	AG
n - Igiene e sicur. lavoro	200	0	0	132	AG
Totale B	460	45	26		
C ARREDI E MACCH.UFFICIO					
a - Arredi	750	698	328	135	AG
b - Macchine d'ufficio	50	0	0	135	AG
c - Gest. test e immagini	0	0	0	135	Q
Totale C	800	698	328		
D SISTEMI ANTINTRUSIONE					
a - Sistemi antintr. Aerop.	1.000	1.000	0	131	AL
b - Sist. antintr. per Telep.	0	0	0	131	AL
Totale D	1.000	1.000	0		
E SIST. DI PROTEZ. SCAR. ATMOSF.					
a - Interventi siti vari	0	0	0	131	AL
Totale E	0	0	0		

SUB-PROGRAMMI E PROGETTI	Stanziamiento 1998	Impegnato al 31/12/1998	Pagato al 31/12/1998	CAP.	SVZ
F APPAR. VARIE SEDI PERIF.					
a - imp. attrezz., oper. varie sedi vari	2.262	391	67	131	AL
b - acq. app. varie cond. ri	1.100	230	144	131	AL
c - Altri imp. e attrezz.	200	101	24	131	AG
Totale F	3.562	722	235		
G ESIG. NON PROGRAMMABILI					
a - Esigenze non progr.	200	7	7	131	AL
b - P. d. R. prima dotazione	2.000	720	0	131	AL
Totale G	2.200	727	7		
H APPAR. TECN. VARIE S.C.					
a - Gruppi frigoriferi S.C.	0	0	0	131	AG
b - Telefoni	0	0	0	131	AG
c - Acq. impr. mat. da inv.	200	190	67	131	AG
d - Forn. apparecchi tel.	150	1	1	131	AG
e - Sist. conf. Sala Cons.	30	30	0	131	AG
f - Mat. ferram. da invent.	10	0	0	131	AG
g - Attrezz. varie S.C.	50	50	0	131	AG
h - Acq. Autoradio e Varie	5	0	0	131	AG
i - Imp. TV c.c. interno e area perimetrale	0	0	0	131	AG
l - Real. insegna az. le	0	0	0	131	AG
m - Acq. estint. cass. antinc.	10	4	0	131	AG
Totale H	455	275	68		
I GRANDI MANUTENZIONI MEZZI DI TRASPORTO					
a - Gran. man. mezzi tresp.	30	0	0	134	AG
Totale I	30	0	0		

SUB-PROGRAMMI E PROGETTI	Stanziamen- to 1998	Impegnato al 31/12/1998	Pagato al 31/12/1998	CAP.	SVZ
L.C.F.Q.P.					
a - Acquisto sede CFQP	0	0	0	121	Q
b - Acquisto simulatori	300	1	1	131	Q
c - acq. altri appar. did.	200	5	5	131	Q
d - Scorte iniz. apparati	200	5	0	131	Q
e - Att. e macch. did. sede	250	1	1	135	Q
f - Trasf. immob. sede CFQP	0	0	0	122	Q
g - Sist. multimediali	200	0	0	131	Q
h - Sist. sicur. sede CFQP	200	4	0	131	Q
i - Acq. mezzi trasporto	0	0	0	133	Q
l - Sistema trasm. dati	30	0	0	131	Q
m - Sist. rilev. presenze	30	0	0	131	Q
n - Arredi per alloggi "College"	80	0	0	135	Q
o - Arredi per mensa, bar "College"	80	0	0	135	Q
p - Altri impianti e attrezzature	40	6	0	131	Q
q - Sistemi di video conferenze	100	0	0	131	Q
r - Rete informatica	100	0	0	131	Q
s - Attrez per duplic. testi e documenti	60	0	0	131	Q
t - Arredi per mensa e bar sistem IFR	80	0	0	135	Q
Totale L	1.950	22	7		
TOTALE 4.3	10.557	3.489	671		

SETTORE D'INTERVENTO 4) SUPPORTO AI SERVIZI E AI SISTEMI ATS			
SUB-PROGRAMMI E PROGETTI	Stanziamiento 1998	Impegnato al 31/12/1998	Pagato al 31/12/1998
1) Opere civili / alimentazione elettrica / manutenzioni	29.072	22.839	928
2) Acquisto diritti reali, depositi cauzionali	51.021	47.916	42
3) Mezzi di trasp./protez. passiva impianti e varie	10.557	3.489	671
TOTALE SETTORE	90.650	74.244	1.641

SUB-PROGRAMMI E PROGETTI	Stanziamiento 1998	Impegnato al 31/12/1998	Pagato al 31/12/1998
1) TELECOM. E RADIO NAVIG.	124.597	99.517	468
2) CONTROLLO CIRC.NE AEREA	93.286	84.165	2.993
3) SERV.E SIST.METEO AEROP.	12.550	11.702	42
4) SUPP.SERVIZI/SIST.ATS	90.650	74.244	1.641
TOTALE GENERALE	321.083	269.628	5.144

ALLEGATO L

Situazione dei residui

Allegato L

RESIDUI ATTIVI 1984									
CODICE	CAPITOLO DESCRIZIONE	ESISTENZIAL AL 31.12.1997	Variazioni 1998		TOTALE	INCASSATI	DA INCASSARE	N°	DESCRIZIONE
			Aumenti	Diminuzioni					
8.20.05	Rimborso di somme pagate per c/terzi	12.130.400	0	0	12.130.400	0	12.130.400		
	TOTALE 1984	12.130.400	0	0	12.130.400	0	12.130.400		
RESIDUI ATTIVI 1985									
CODICE	CAPITOLO DESCRIZIONE	ESISTENZIAL AL 31.12.1997	Variazioni 1998		TOTALE	INCASSATI	DA INCASSARE	N°	DESCRIZIONE
			Aumenti	Diminuzioni					
4.06.01	Ricavi dalla vendita di servizi e/o tecnologie	2.033.083	0	2.999	2.030.084	0	2.030.084		
4.07.03	Interessi attivi	57.453.716	0	0	57.453.716	57.453.716	0		
8.20.05	Rimborso di somme pagate per conto terzi	210.000.000	0	0	210.000.000	0	210.000.000		
	TOTALE 1985	269.486.799	0	2.999	269.483.800	57.453.716	212.030.084		
RESIDUI ATTIVI 1986									
CODICE	CAPITOLO DESCRIZIONE	ESISTENZIAL AL 31.12.1997	Variazioni 1998		TOTALE	INCASSATI	DA INCASSARE	N°	DESCRIZIONE
			Aumenti	Diminuzioni					
1.01.01	Tassa di sorvolo inter.le	3.224.091.639	0	3.051.842	3.221.039.797	45.812.824	3.175.226.973		
4.06.01	Ricavi dalla vendita di servizi e/o tecnologie	33.008.198	0	928.400	32.079.798	30.347.594	1.732.204		
4.06.02	Ricavi dalla vendita di pubblicazioni	113.500	0	0	113.500	113.500	0		
4.07.03	Interessi attivi	35.310.943	0	0	35.310.943	35.310.943	0		
8.20.06	Partite in sospeso	62.518.000	0	0	62.518.000	0	62.518.000		
	TOTALE 1986	3.355.042.280	0	3.980.242	3.351.062.038	111.584.861	3.239.477.177		

RESIDUI ATTIVI 1987									
CODICE	N°	CAPITOLO DESCRIZIONE	ESISTENZIAL AL 31.12.1997	Variazioni 1998		TOTALE	INCASSATI	DA INCASSARE	
				Aumenti	Diminuzioni				
1.01.01	1	Tassa di sorvolo Inter.le	3.464.467.464	0	248.478	3.464.218.986	37.846.226	3.426.372.760	
4.06.01	61	Ricavi dalla vendita di servizi e/o tecnologie	74.689.720	0	0	74.689.720	74.656.240	33.480	
4.07.03	73	Interessi attivi	1.432.042	0	0	1.432.042	1.432.042	0	
		TOTALE 1987	3.540.589.226	0	248.478	3.540.340.748	113.934.508	3.426.406.240	
RESIDUI ATTIVI 1988									
CODICE	N°	CAPITOLO DESCRIZIONE	ESISTENZIAL AL 31.12.1997	Variazioni 1998		TOTALE	INCASSATI	DA INCASSARE	
				Aumenti	Diminuzioni				
1.01.01	1	Tassa di sorvolo Inter.le	4.729.827.048	476	11.505.140	4.718.322.384	177.249.918	4.541.072.466	
4.06.01	61	Ricavi dalla vendita di servizi e/o tecnologie	203.096.210	0	0	203.096.210	202.698.750	397.460	
4.07.03	73	Interessi attivi	354.956	0	0	354.956	354.956	0	
4.08.01	81	Recuperi e rimborsi diversi	2.360.000	0	0	2.360.000	0	2.360.000	
8.20.06	206	Partite in sospeso	734.000	0	0	734.000	0	734.000	
		TOTALE 1988	4.936.372.214	476	11.505.140	4.924.867.550	380.303.624	4.544.563.926	

CODICE		CAPITOLO DESCRIZIONE		ESISTENTI AL AL 31.12.1997		Variazioni 1998		TOTALE	INCASSATI	DA INCASSARE
				Aumenti	Diminuzioni	Aumenti	Diminuzioni			
1.01.01	1	Tassa di sorvolo inter.le	4.842.363.451	0	6.393.209	0	4.835.970.242	264.230.628	4.571.739.614	
1.01.04	4	Tassa di sorvolo nazionale e di terminale	497.752.753	0	4.616.701	0	493.136.052	18.120.123	475.015.929	
4.06.01	61	Ricavi dalla vendita di servizi e/o tecnologie	794.920	0	0	0	794.920	0	794.920	
4.06.02	62	Ricavi dalla vendita di pubblicazioni	311.000	0	0	0	311.000	311.000	0	
4.08.01	81	Recuperi e rimborsi diversi	3.085.670	0	0	0	3.085.670	3.085.670	0	
5.11.01	111	Alienazioni di immobilizzazioni tecniche	3.570.000	0	0	0	3.570.000	0	3.570.000	
8.20.06	206	Partite in sospeso	878.840	0	0	0	878.840	0	878.840	
TOTALE 1998			5.348.756.634	0	11.009.910	0	5.337.746.724	285.747.421	5.051.999.303	

CODICE		CAPITOLO DESCRIZIONE		ESISTENTI AL AL 31.12.1997		Variazioni 1998		TOTALE	INCASSATI	DA INCASSARE
				Aumenti	Diminuzioni	Aumenti	Diminuzioni			
1.01.01	1	Tassa di sorvolo inter.le	10.709.312.684	0	15.530.068	0	10.693.782.616	1.267.086.086	9.426.694.530	
1.01.02	2	Penalita'	11.332.166.873	0	535.001.216	0	10.797.165.657	366.878.676	10.430.286.981	
1.01.03	3	Interessi di mora	3.889.667.410	0	147.202.606	0	3.742.464.804	21.671.492	3.720.793.312	
1.01.04	4	Tassa di sorvolo nazionale e di terminale	1.984.278.949	0	3.548.728	0	1.960.730.221	78.087.197	1.882.643.024	
4.06.01	61	Ricavi dalla vendita di servizi e/o tecnologie	304.273.251	0	0	0	304.273.251	295.001.000	9.272.251	
4.07.01	81	Recuperi e rimborsi diversi	94.230.835	0	0	0	94.230.835	84.805.250	9.425.585	
TOTALE 1999			28.293.930.002	0	701.282.618	0	27.592.647.384	2.113.531.701	25.479.115.683	

RESIDUI ATTIVI 1991

CODICE	N°	CAPITOLO DESCRIZIONE	ESISTENZIALI AL 31.12.1997		Variazioni 1998		TOTALE	INCASSATI	DA INCASSARE
			Aumenti	Diminuzioni	Aumenti	Diminuzioni			
1.01.01	1	Tassa di sorvolo Inter.le	11.235.588.099	0	1.656.405	0	11.233.931.694	525.346.580	10.708.585.114
1.01.02	2	Penalita'	32.001	0	0	0	32.001	0	32.001
1.01.03	3	Interessi di mora	676.974	0	0	0	676.974	0	676.974
1.01.04	4	Tassa di sorvolo nazionale e di terminale	2.038.973.799	0	18.533	0	2.038.955.266	38.897.039	2.000.058.227
4.06.01	61	Ricavi dalla vendita di servizi e/o tecnologie	213.411.932	0	0	0	213.411.932	93.336.000	120.075.932
4.07.01	81	Recuperi e rimborsi diversi	47.831.220	0	0	0	47.831.220	22.848.833	24.982.387
8.20.06	206	Partite in sospeso	36.054.808.664	0	1.308.439.213	0	34.746.369.451	988.733.818	33.757.635.633
		TOTALE 1991	49.591.322.689	0	1.310.114.151	0	48.281.208.538	1.669.162.270	46.612.046.268

RESIDUI ATTIVI 1992

CODICE	CAPITOLO		ESISTENTI AL AL 31.12.1997	Variazioni 1998		T O T A L E	I N C A S S A T I	D A I N C A S S A R E
	N°	DESCRIZIONE		Aumenti	Diminuzioni			
1.01.01	1	Tassa di sorvolo Inter.le	10.614.075.118	0	486.611	10.613.588.507	171.555.311	10.442.033.196
1.01.04	4	Tassa di sorvolo nazionale e di terminale	2.628.765.909	0	0	2.628.765.909	45.902.086	2.582.863.823
4.06.01	61	Ricavi dalla vendita di servizi e/o tecnologie	96.732.871	0	0	96.732.871	0	96.732.871
4.08.01	81	Recuperi e rimborsi diversi	153.096.389	0	0	153.096.389	153.096.389	0
5.11.01	111	Alienazione di immobilizzazioni tecniche	13.566.000	0	0	13.566.000	0	13.566.000
8.20.06	206	Partite in sospeso	1.039.535.284	0	990.363	1.038.544.901	16.205.627	1.022.339.074
		T O T A L E 1992	14.545.771.571	0	1.476.994	14.544.294.577	386.759.613	14.157.534.964

RESIDUI ATTIVI 1993

CODICE	CAPITOLO		ESISTENTI AL		Variazioni 1993		TOTALE	INCASSATI	DA INCASSARE
	N°	DESCRIZIONE	AL 31.12.1992	AL 31.12.1993	Aumenti	Diminuzioni			
1.01.01	1	Tassa di sorvolo inter.le	14.524.221.656	14.524.221.656	0	35.672.928	14.488.548.728	299.869.117	14.188.679.611
1.01.04	4	Tassa di sorvolo nazionale e di terminale	3.332.171.916	3.332.171.916	0	541.795	3.331.630.121	90.532.573	3.241.097.548
4.06.01	61	Ricavi dalla vendita di servizi e/o tecnologie	152.511.947	152.511.947	0	0	152.511.947	0	152.511.947
4.06.02	62	Ricavi dalla vendita di pubblicazioni	576.000	576.000	0	0	576.000	0	576.000
4.07.01	71	Affitti di immobili	26.507.152	26.507.152	0	26.507.152	0	0	0
4.08.01	81	Recuperi e rimborsi diversi	371.646.981	371.646.981	0	0	371.646.981	0	371.646.981
B.20.06	206	Partite in sospeso	11.745.502.367	11.745.502.367	0	612.347.605	11.133.154.762	11.757.995	11.121.396.767
		TOTALE 1993	30.153.138.019	30.153.138.019	0	675.069.480	29.478.068.539	402.159.685	29.075.908.854

RESIDUI ATTIVI 1994

CODICE	N°	CAPITOLO DESCRIZIONE	ESISTENZIAL AL 31.12.1997	Variazioni 1998		TOTALE	INCASSATI	DA INCASSARE
				Aumenti	Diminuzioni			
1.01.01	1	Tassa di sorvolo Inter.le	21.480.682.828	0	71.174.456	21.409.508.372	520.456.487	20.889.051.885
1.01.04	4	Tassa di sorvolo nazionale	1.281.291.101	0	4.598.311	1.276.692.790	54.561.133	1.222.131.957
1.01.05	5	Tassa di terminale Int.le	1.986.257.169	0	3.860.724	1.982.396.445	147.902.378	1.834.494.067
1.01.06	6	Tassa di terminale nazion.	272.477.982	0	0	272.477.982	11.893.271	260.584.711
4.06.01	61	Ricavi dalla vendita di servizi e/o tecnologie	2.991.714	0	0	2.991.714	0	2.991.714
4.07.01	71	Affitti di immobili	22.786.476	0	22.786.476	0	0	0
4.08.01	81	Recuperi e rimborsi diversi	353.464.817	0	3.570.000	349.894.817	0	349.894.817
8.20.06	206	Partite in sospeso	33.774.344.770	0	3.609.963.372	30.164.381.398	80.257.192	30.084.124.206
		TOTALE 1994	59.174.296.857	0	3.715.953.339	55.458.343.518	815.070.461	54.643.273.057

RESIDUI ATTIVI 1995

CODICE	CAPITOLO		ESISTENZIAL AL 31.12.1997	Variazioni 1998		TOTALE	INCASSATI	DA INCASSARE
	N°	DESCRIZIONE		Aumenti	Diminuzioni			
1.01.01	1	Tassa di sorvolo Inter.le	18.241.052.208	0	16.199.459	18.224.852.749	1.380.574.161	16.844.278.588
1.01.04	4	Tassa di sorvolo nazionale	1.691.295.295	0	724.857	1.690.570.438	736.789.092	953.781.346
1.01.05	5	Tassa di terminale Int.le	1.681.462.658	0	449.618	1.681.013.040	313.589.515	1.367.423.525
1.01.06	6	Tassa di terminale nazion.	276.941.945	0	187.720	276.754.225	98.862.146	177.892.079
4.06.01	61	Ricavi dalla vendita di servizi e/o tecnologie	9.758.000	0	0	9.758.000	0	9.758.000
4.08.01	81	Recuperi e rimborsi diversi	78.104.675	0	5.950.000	72.154.675	0	72.154.675
8.06.06	206	Partite in sospeso	14.921.008.694	0	1.746.722.103	13.174.286.591	69.523.071	13.104.763.520
		TOTALE 1995:	36.899.623.475	0	1.770.233.757	35.129.389.718	2.598.337.985	32.530.051.733

RESIDUI ATTIVI 1996

CODICE	N°	CAPITOLO DESCRIZIONE	ESISTENZIAL AL 31.12.1997		Variazioni 1996		TOTALE	INCASSATI	DA INCASSARE
			Aumenti	Diminuzioni	Aumenti	Diminuzioni			
2.02.02	22	Tariffa di terminale internazionale	1.933.884.431	0	1.497.787	0	1.932.386.644	271.919.727	1.660.466.917
2.02.03	23	Tariffa di terminale nazionale	1.372.412.919	0	0	0	1.372.412.919	38.474.407	1.333.938.512
2.02.05	25	Tariffa di sorvolo internazionale	20.363.673.019	0	48.796.625	0	20.314.876.394	2.134.218.156	18.180.658.238
2.02.06	26	Tariffa di sorvolo nazionale	5.820.927.031	0	0	0	5.820.927.031	238.689.961	5.582.237.070
3.03.01	31	Recupero esenzioni	9.793.000	0	9.793.000	0	0	0	0
4.06.01	61	Ricavi dalla vendita di servizi e/o tecnologie	67.748.195	0	0	0	67.748.195	2.227.150	65.521.045
4.08.01	81	Recupero e rimborsi diversi	99.761.009	0	5.085.000	0	94.676.009	22.014.778	72.661.231
5.13.03	133	Riscossione crediti div. e dep. a cauz.	72.445.831	0	0	0	72.445.831	0	72.445.831
8.06.02	202	Ritenute previd. ed assistenz.	7.733	0	0	0	7.733	0	7.733
8.06.07	207	Recupero anticipazioni FF.DD.	3.204.982.287	0	0	0	3.204.982.287	3.204.982.287	- 0
		TOTALE 1996	32.945.635.455	0	65.172.412	0	32.880.463.043	5.912.526.466	26.967.936.577

RESIDUI ATTIVI 1997

CODICE	CAPITOLO		ESISTENZIAL AL 31.12.1997	Variazioni 1998		TOTALE	INCASSATI	DA INCASSARE
	N°	DESCRIZIONE		Aumenti	Diminuzioni			
1.01.02	2	Penalita'	122.781	0	0	122.781	87.785	34.996
1.01.03	3	Interessi di mora	2.000	0	0	2.000	0	2.000
2.02.01	21	Tariffa di sorvolo internazionale e nazionale	99.641.544.739	0	0	99.641.544.739	99.641.544.739	0
2.02.02	22	Tariffa di terminale internazionale	37.045.271.636	0	2.112.889	37.043.158.747	33.213.878.510	3.829.280.237
2.02.03	23	Tariffa di terminale nazionale	15.259.829.240	0	37.475	15.259.791.765	11.481.737.875	3.778.053.890
2.02.04	24	Interessi legali ed interessi di mora	2.744.824.615	0	0	2.744.824.615	2.742.993.972	1.830.843
2.02.05	25	Tariffa di sorvolo internazionale	18.289.713.567	410.343	111.970.142	18.178.153.768	4.885.525.987	13.292.627.781
2.02.06	26	Tariffa di sorvolo nazionale	4.825.730.496	0	1.288.453	4.824.442.043	227.263.555	4.597.178.488
3.03.02	32	Recupero Oneri sociali	54.683.730.406	0	0	54.683.730.406	54.683.730.406	0
4.06.01	61	Ricavi dalla vendita di servizi e/o tecnologie	256.405.378	0	2.048.954	254.356.424	230.638.558	23.717.866
4.06.02	62	Ricavi dalla vendita di pubblicazioni	103.795.176	0	3.483.176	100.312.000	76.987.000	23.325.000

CODICE	N°	CAPITOLO DESCRIZIONE	ESISTENZIAL AL 31.12.1997	Variazioni 1998		TOTALE	INCASSATI	DA INCASSARE
				Aumenti	Diminuzioni			
4.07.01	71	Affitti di immobili	33.110.100	0	30.000	33.080.100	28.290.100	4.790.000
4.07.03	73	Interessi attivi	4.592.418.634	0	424.779.373	4.167.639.261	4.167.639.261	0
4.08.01	81	Recuperi e rimborsi diversi	586.468.319	0	1.672.425	584.795.894	489.427.956	95.367.938
4.08.03	83	Rimborso oneri personale distaccato Eurocontrol	22.214.896	0	0	22.214.896	22.214.896	0
4.08.04	84	Rimborso oneri personale distaccato Sicta	188.003.376	0	0	188.003.376	186.492.290	1.511.086
5.13.03	133	Riscossione crediti div. e dep. a cauz.	450.344.000	0	443.144.000	7.200.000	0	7.200.000
6.14.01	141	Fondi destinati a spese in c/capitale	130.000.000.000	0	0	130.000.000.000	100.000.000.000	30.000.000.000
8.20.06	206	Partite in sospeso	47.835.469.454	0	5.298.204.059	42.537.265.395	1.249.421.667	41.287.843.728
820.07	207	Recupero anticipazioni FF.DD.	6.651.932.628	0	68.000	6.651.864.628	6.651.864.628	0
8.20.09	209	Recup.costi rotta AMI	15.892.264.715	0	0	15.892.264.715	15.892.264.715	0
		TOTALE 1997	439.103.196.156	410.343	6.288.838.946	432.814.767.553	335.872.003.900	96.942.763.653
		TOTALE 1984/1997	708.169.291.777	410.819	14.554.888.466	693.614.814.130	350.719.576.211	342.895.237.919

RESIDUI PASSIVI 1986

CODICE	CAPITOLO		ESISTENZIAL AL 31.12.1997	Variazioni 1998		TOTALE	PAGATI	DA PAGARE
	N°	DESCRIZIONE		Aumenti	Diminuzioni			
4.17.06	216	Partite in sospeso	44.821.262	0	1.448.400	43.172.862	5.072.200	38.100.662
		TOTALE 1986	44.821.262	0	1.448.400	43.172.862	5.072.200	38.100.662

RESIDUI PASSIVI 1987

CODICE	CAPITOLO		ESISTENZIAL AL 31.12.1997	Variazioni 1998		TOTALE	PAGATI	DA PAGARE
	N°	DESCRIZIONE		Aumenti	Diminuzioni			
4.17.06	216	Partite in sospeso	4.587.661	0	0	4.587.661	0	4.587.661
		TOTALE 1987	4.587.661	0	0	4.587.661	0	4.587.661

RESIDUI PASSIVI 1988

CODICE	N°	CAPITOLO DESCRIZIONE	ESISTENZIAL AL 31.12.1997	Variazioni 1998		TOTALE	PAGATI	DA PAGARE
				Aumenti	Diminuzioni			
2.09.01	131	Acquisiti impianti attrezzature, macchinari ed aeromobili	203.258.247	0	0	203.258.247	203.258.247	0
4.17.04	214	Trattenute a favore di terzi	1.210.648	0	0	1.210.648	0	1.210.648
4.17.06	216	Partite in sospeso	4.880.600	0	0	4.880.600	0	4.880.600
		TOTALE 1988	209.349.495	0	0	209.349.495	203.258.247	6.091.248

RESIDUI PASSIVI 1989

CODICE	N°	CAPITOLO DESCRIZIONE	ESISTENZIAL AL 31.12.1997	Variazioni 1998		TOTALE	PAGATI	DA PAGARE
				Aumenti	Diminuzioni			
4.17.04	214	Trattenute a favore di terzi	2.337.746	0	0	2.337.746	0	2.337.746
4.17.06	216	Partite in sospeso	8.428.512	0	0	8.428.512	311.000	8.117.512
		TOTALE RESIDUI PROPRI 1989	10.766.258	0	0	10.766.258	311.000	10.455.258
		TOTALE RESIDUI DI STANZIAMENTO 1989	1.388.240.740	0	0	1.388.240.740	640.086.973	748.153.767
		TOTALE 1989	1.399.006.998	0	0	1.399.006.998	640.397.973	758.609.025

RESIDUI PASSIVI 1990

CODICE	N°	CAPITOLO DESCRIZIONE	ESISTENZIAL AL 31.12.1997		Variazioni 1998		TOTALE	PAGATI	DA PAGARE
			Aumenti	Diminuzioni	Aumenti	Diminuzioni			
1.05.03	93	Interessi passivi relativi entrate erariali	17.810.368	0	7.071	0	17.803.297	997.835	16.805.462
1.06.02	102	Restituzioni relative entrate erariali	150.371.360	0	0	0	150.371.360	74.333.950	76.037.410
4.17.04	214	Trattenute a favore di terzi	3.489.037	0	0	0	3.489.037	0	3.489.037
4.17.06	216	Partite in sospeso	1.782.700	0	0	0	1.782.700	0	1.782.700
		TOTALE RESIDUI PROPRI 1990	173.453.465	0	7.071	0	173.446.394	75.331.785	98.114.608
		TOTALE RESIDUI DI STANZIAMENTO 1990	2.986.812.554	0	46.772.956	0	2.940.039.598	500.965.016	2.439.074.582
		T O T A L E 1 9 9 0	3.160.266.019	0	46.780.027	0	3.113.485.992	576.296.801	2.537.189.191

RESIDUI PASSIVI 1991

CODICE	N°	CAPITOLO DESCRIZIONE	ESISTENTI AL AL 31.12.1997	Variazioni 1998		T O T A L E	PAGATI	D A P A G A R E
				Aumentati	Diminuzionali			
4.17.04	214	Trattenute a favore di terzi	3.208.408	0	0	3.208.408	0	3.208.408
4.17.06	216	Partite in sospeso	36.065.207.203	565.233	1.309.004.446	34.756.767.990	986.733.818	33.768.034.172
		TOTALE RESIDUI PROPRI 1991	36.068.415.611	565.233	1.309.004.446	34.759.976.398	986.733.818	33.771.242.560
		TOTALE RESIDUI DI STANZIAMENTO 1991	5.588.283.022	0	653.280.289	4.935.002.733	376.683.290	4.558.319.443
		T O T A L E 1 9 9 1	41.656.698.633	565.233	1.962.284.735	39.694.979.131	1.365.417.108	38.329.562.023

CODICE	N°	CAPITOLO DESCRIZIONE	ESISTENZIAL AL 31.12.1997	Variazioni 1998		T O T A L E	PAGATI	D A P A G A R E
				Aumenti	Diminuzioni			
1.04.12	62	Manutenzione riparazione e adattamento di locali e relativi impianti	257.335.715	0	0	257.335.715	0	257.335.715
1.04.20	70	Oneri e compensi per incarichi speciali	56.737.488	0	0	56.737.488	0	56.737.488
1.05.03	93	Interessi passivi relativi entrate erariali	53.332.335	0	0	53.332.335	0	53.332.335
2.08.03	123	Spese per costruzioni	466.700.000	0	0	466.700.000	0	466.700.000
2.09.01	131	Acquisti impianti attrezzature, macchinari ed aeromobili	400.000.000	0	0	400.000.000	123.420.000	276.580.000
4.17.04	214	Trattenute a favore di terzi	13.258.242	0	0	13.258.242	0	13.258.242
4.17.06	216	Partite in sospeso	1.048.372.799	0	990.383	1.047.382.416	16.205.827	1.031.176.589
		TOTALE RESIDUI PROPRI 1992	2.295.736.579	0	990.383	2.294.746.196	139.625.827	2.155.120.369
		TOTALE RESIDUI DI STANZIAMENTO 1992	34.291.717.457	0	1.111.863.878	33.179.853.579	11.800.111.407	21.379.742.172
		T O T A L E 1 9 9 2	36.587.454.096	0	1.112.854.261	35.474.599.775	11.939.737.234	23.534.862.541

RESIDUI PASSIVI 1993

CODICE	CAPITOLO		ESISTENZIAL AL 31.12.1997	Variazioni 1998		TOTALE	PAGATI	DA PAGARE
	N°	DESCRIZIONE		Aumenti	Diminuzioni			
1.02.15	35	Oneri per incentivazione ed altri premi	527.617.420	0	0	527.617.420	13.601.401	514.016.019
1.04.02	52	Acquisto mater. di consumo e noleggio mat' tecn.	1.785.000	0	0	1.785.000	0	1.785.000
1.04.03	53	Spese per servizi di manut. ordinaria di impianti e macchinari	21.557.530	0	0	21.557.530	6.211.386	15.346.144
1.04.14	64	Spese per studi progettaz. rilevaz. esperim. innovazioni tecnologiche	74.192.173	0	0	74.192.173	0	74.192.173
1.04.20	70	Oneri e compensi per incarichi speciali	72.600.000	0	0	72.600.000	0	72.600.000
1.06.02	102	Restituzioni relative entrate erariali	2.073.009.844	0	0	2.073.009.844	0	2.073.009.844
2.08.02	122	Ricostr. riprist. trasfor. e manutenz. straord. immobili	9.466.709	0	9.466.709	0	0	0
2.08.03	123	Spese per costruzioni.	1.927.199.974	0	167.804.563	1.759.395.411	0	1.759.395.411

RESIDUI PASSIVI 1993

CODICE	CAPITOLO		ESISTENTI AL AL 31.12.1997	Variazioni 1998		TOTALE	PAGATI	DA PAGARE
	N°	DESCRIZIONE		Aumenti	Diminuzioni			
2.09.01	131	Acquisti impianti attrezza., macch.ed aerom.	3.535.181.624	0	207.751.750	3.327.429.874	492.428.087	2.835.001.787
4.17.04	214	Trattenute a favore di terzi	16.669.951	0	0	16.669.951	0	16.669.951
4.17.06	216	Partite in sospeso	11.768.583.732	0	612.424.505	11.156.159.227	12.655.095	11.143.504.132
		TOTALE RESIDUI PROPRI 1993	20.027.863.957	0	997.447.527	19.030.416.430	524.885.969	18.505.520.461
		TOTALE RESIDUI DI STANZIAMENTO 1993	16.693.461.587	0	2.503.500.011	14.189.961.576	2.657.566.949	11.532.392.627
		TOTALE 1993	36.721.325.544	0	3.500.947.538	33.220.378.006	3.182.464.918	30.037.913.088

RESIDUI PASSIVI 1994

CODICE	CAPITOLO		ESISTENTI AL AL 31.12.1997	Variazioni 1998		TOTALE	PAGATI	DA PAGARE
	N°	DESCRIZIONE		Aumenti	Diminuzioni			
1.02.06	26	Oneri previdenziali e assistenziali a carico dell'azienda	238.725.009	0	0	238.725.009	0	238.725.009
1.02.08	28	Corsi per personale e partecipazione spese corsi Ind. Enti nazionali ed esteri	36.839.158	0	0	36.839.158	36.839.158	0
1.02.15	35	Oneri per incentivazione ed altri premi	1.000.827.178	0	0	1.000.827.178	340.731	1.000.486.447
1.04.02	52	Acquisto mater. di consumo e noleggio materiale tecnico	7.568.400	0	0	7.568.400	2.192.456	5.375.944
1.04.03	53	Spese per servizi di manut.ordinaria di impianti e macchinari	14.658.137	0	0	14.658.137	14.658.137	0
1.04.11	61	Fitto locali ed oneri accessori	39.295.762	0	0	39.295.762	0	39.295.762

CODICE		CAPITOLO		ESISTENZIAL AL 31.12.1997	Variazioni 1998		TOTALE	PAGATI	DA PAGARE
		N°	DESCRIZIONE		Aumenti	Diminuzioni			
1.04.14	64	Spese per studi progettaz.rilevaz.esperim. innovazioni tecnologiche	12.181.435	0	0	12.181.435	924.035	11.257.400	
1.04.23	73	Premi di assicurazione	27.315.000	0	27.315.000	0	0	0	
1.04.26	76	Acquisto parti di ricambio	17.650.080	0	0	17.650.080	17.650.080	0	
1.05.02	92	Spese commissioni bancarie	61.323.777	0	0	61.323.777	0	61.323.777	
1.05.03	93	Interessi passivi relativi entrate erariali	186.527	0	0	186.527	0	186.527	
1.06.02	102	Restituzioni relative entrate erariali	424.310	0	0	424.310	0	424.310	
1.07.01	111	Spese per liti, arbitraggi, risarcimenti ed accessori	2.326.000	0	0	2.326.000	0	2.326.000	
2.08.03	123	Spese per costruzioni.	8.481.912	0	0	8.481.912	0	8.481.912	
2.09.01	131	Acquisti impianti attrezzature, macchinari ed aeromobili	19.567.044.100	0	0	19.567.044.100	7.969.715.044	11.597.329.056	

RESIDUI PASSIVI 1994

RESIDUI PASSIVI 1994

CODICE	N°	CAPITOLO DESCRIZIONE	ESISTENTI AL AL 31.12.1997	Variazioni 1998		T O T A L E	PAGATI	D A P A G A R E
				Aumenti	Diminuzioni			
4.17.04	214	Trattenute a favore di terzi	25.705.102	0	0	25.705.102	0	25.705.102
4.17.06	216	Partite in sospeso	33.774.896.270	0	3.609.963.372	30.164.932.898	80.257.192	30.084.675.706
		TOTALE RESIDUI PROPRI 1994	54.835.448.157	0	3.637.278.372	51.198.169.785	8.122.576.833	43.075.592.952
		TOTALE RESIDUI DI STANZIAMENTO 1994	58.163.002.942	0	160.868.023	58.002.134.919	9.074.003.005	48.928.131.914
		TOTALE 1994	112.998.451.099	0	3.798.146.395	109.200.304.704	17.196.579.838	92.003.724.868

RESIDUI PASSIVI 1995

CODICE	CAPITOLO		ESISTENTI AL AL.31.12.1997	Variazioni 1998		TOTALE	PAGATI	DA PAGARE
	N°	DESCRIZIONE		Aumenti	Diminuzioni			
1.02.08	28	Corsi per personale e partecipazione spese corsi ind. Enti nazionali ed esteri	5.335.365	0	0	5.335.365	0	5.335.365
1.02.12	32	Magg. per lavoro in turno	321.153.229	0	0	321.153.229	86.848.302	232.304.927
1.04.01	51	Acquisto di libri riviste giornali ed altre pubblicazioni	3.401.079	0	1.601.079	1.800.000	0	1.800.000
1.04.02	52	Acquisto mater. di consumo e noleggio materiale tecnico	17.113.556	0	0	17.113.556	0	17.113.556
1.04.03	53	Spese per servizi di manut.ordinaria di impianti e macchinari	1.978.381.770	0	37.126.120	1.941.255.650	201.848.394	1.739.407.256
1.04.04	54	Spese per lavori a stampa	148.819.912	0	39.316.335	109.503.577	0	109.503.577
1.04.05	55	Spese per servizi in appalto e corrisp.per prest. diverse	435.060.215	0	356.699.786	78.360.429	1.520.050	76.840.379
1.04.11	61	Fitto locali ed oneri accessori	99.734.299	0	4.521.288	95.213.011	0	95.213.011
1.04.12	62	Manut. riparazione e adattam.di locali e rel. Impianti	186.630.138	0	20.351.595	166.278.543	0	166.278.543
1.04.13	63	Spese di telecomunicazione	64.020.526	0	64.020.526	0	0	0
1.04.14	64	Spese per studi progettaz.rilevaz.esperim. innovazioni tecnologiche	42.394.702	0	0	42.394.702	0	42.394.702

CODICE	N°	CAPITOLO DESCRIZIONE	ESISTENZIAL AL 31.12.1997		Variazioni 1998		TOTALE	PAGATI	DA PAGARE
					Aumenti	Diminuzioni			
1.04.18	68	Spese per energia elettrica, acqua, telefoni postali e gas	103.017.373	0	0	103.017.373	0	0	0
1.04.19	69	Combustibili e spese per la conduzione degli impianti termici	21.455.856	0	0	21.455.856	0	0	0
1.04.21	71	Trasporti e facchinaggi	1.454.180	0	0	1.454.180	0	0	0
1.04.25	75	Manutenzione, combustibili e spese di esercizio aeronautico	118.370.112	0	0	118.370.112	0	0	0
1.04.26	76	Acquisto parti di ricambio	53.198.830	0	0	50.842.630	2.356.200	2.356.200	0
1.05.02	92	Spese commissioni bancarie	6.361.266	0	0	0	6.361.266	0	6.361.266
1.05.03	93	Interessi passivi relativi entrate erariali	4.551.376	0	0	71.197	4.480.179	0	4.480.179
1.06.02	102	Restituzioni relative entrate erariali	587.621.571	0	0	0	587.621.571	294.903.706	292.717.865
1.07.01	111	Spese per liti, arbitraggi, risarcimenti ed accessori	92.283.364	0	0	2.625.460	89.657.904	0	89.657.904
2.08.02	122	Fiscosir. riprist. trasf. e manut.straord.immobili	202.714.673	0	0	6.535.460	196.179.193	138.264.890	57.914.303

RESIDUI PASSIVI 1995

CODICE	N°	CAPITOLO DESCRIZIONE	ESISTENZIAL AL 31.12.1997		Variazioni 1998		TOTALE	PAGATI	DA PAGARE
					Aumenti	Diminuzioni			
2.08.03	123	Spese per costruzioni	1.994.227.732	0	0	0	1.994.227.732	1.089.671.214	904.556.518
2.09.01	131	Acq. Imp. attrezz., macchinari ed aeromobili	10.429.715.476	0	6.898.753	0	10.422.816.723	5.944.798.930	4.478.017.793
2.09.02	132	Riprist. trasf. e manut.straord.Imp.attrezz., macchinari ed aeromobili	97.558.140	0	19.288.539	0	78.269.601	0	78.269.601
4.17.04	214	Trattenute a favore di terzi	28.379.537	0	0	0	28.379.537	0	28.379.537
4.17.05	215	Anticipi di somme per conto terzi	39.404.300	0	0	0	39.404.300	12.000.000	27.404.300
4.17.06	216	Partite in sospeso	14.921.008.694	0	1.746.722.103	0	13.174.286.591	69.523.071	13.104.763.520
		TOTALE RESIDUI PROPRI 1995	32.003.387.271	0	2.600.918.412	0	29.402.448.859	7.843.734.757	21.558.714.102
		TOTALE RESIDUI DI STANZIAMENTO 1995	70.771.613.483	0	9.539.413.887	0	61.232.199.596	11.321.769.127	49.910.430.469
		TOTALE 1995	102.774.980.754	0	12.140.332.299	0	90.634.648.455	19.165.503.884	71.469.144.571

RESIDUI PASSIVI 1996

CODICE	CAPITOLO		ESISTENTI AL AL-31.12.1997	Variazioni 1996		TOTALE	PAGATI	DA PAGARE
	N°	DESCRIZIONE		Aumenti	Diminuzioni			
1.02.06	26	Oneri previdenziali e assistenziali a carico dell'azienda	8.108.620.400	0	0	8.108.620.400	147.400	8.108.473.000
1.02.08	28	Corsi per personale e partecipazione spese corsi ind. Enti nazionali ed esteri	148.549.644	0	39.015.000	109.534.644	50.000.000	59.534.644
1.02.14	34	Equo indennizzo	40.000.000	0	0	40.000.000	0	40.000.000
1.02.15	35	Oneri per incentivazione ed altri premi	2.289.827.794	0	897.375.052	1.392.452.742	29.763.637	1.362.689.205
1.03.02	42	Indennità di licenziamento e similari	558.000	0	558.000	0	0	0
1.04.01	51	Acquisto di libri riviste giornali ed altre pubblicazioni	25.936.595	0	107.795	25.828.800	0	25.828.800
1.04.02	52	Acquisto mater. di consumo e noleggio materiale tecnico	147.504.654	0	8.125.415	139.379.239	3.370.343	136.008.896
1.04.03	53	Spese per servizi di manut.ordinaria di impianti e macchinari	1.260.870.651	0	74.547.273	1.186.323.378	441.157.207	745.166.171
1.04.04	54	Spese per lavori a stampa	119.549.986	0	155.890	119.394.098	15.023.750	104.370.348
1.04.05	55	Spese per servizi in appalto e corrispettivi per prestazioni diverse	1.109.806.898	0	78.676.446	1.031.130.392	141.153.251	889.977.141
1.04.08	58	Accertamenti sanitari	5.387.222	0	185.186	5.202.036	5.202.036	0
1.04.10	60	Acq. vestiario e divise	33.640.990	0	30.197.550	3.443.440	2.443.440	1.000.000
1.04.11	61	Filto locali ed oneri accessori	53.634.677	0	155.500	53.479.177	2.592.000	50.887.177

RESIDUI PASSIVI 1996

CODICE	CAPITOLO		ESISTENZIAL AL 31.12.1997	Variazioni 1998		TOTALE	PAGATI	DA PAGARE
	N°	DESCRIZIONE		Aumenti	Diminuzioni			
1.04.12	62	Manutenzione riparazione e adattamento di locali e relativi impianti	267.143.938	0	34.270.572	232.873.366	200.702.037	32.171.329
1.04.13	63	Spese di telecomunicazione	8.484.668.470	0	83.101.930	8.401.566.540	517.938.768	7.883.627.772
1.04.14	64	Spese per studi progettaz. rilevaz. esperim. innovazioni tecnologiche	6.319.910.200	0	50.790.200	6.269.120.000	6.269.120.000	0
1.04.05	65	Spese organizz. partecip. conv. .congr. .mostre	3.495.000	0	3.495.000	0	0	0
1.04.06	66	Spese per concorsi	100.000.000	0	100.000.000	0	0	0
1.04.17	67	Manut. noleggi ed esercizio mezzi di trasporto	19.697.897	0	1.686.215	18.011.682	0	18.011.682
1.04.18	68	Spese per energia elettrica, acqua, telefoni postali e gas	219.306.425	0	213.776.158	5.530.267	5.530.267	0
1.04.19	69	Combustibili e spese per la conduzione degli impianti termici	64.091.955	0	64.091.955	0	0	0
1.04.20	70	Onerari e compensi per incarichi speciali	60.000.000	0	0	60.000.000	0	60.000.000
1.04.23	73	Premi di assicurazione	109.412.000	0	109.412.000	0	0	0

XIV LEGISLATURA — DISEGNI DI LEGGE E RELAZIONI — DOCUMENTI

RESIDUI PASSIVI 1996

CODICE	N°	CAPITOLO DESCRIZIONE	ESISTENTI AL AL 31.12.1997		Variazioni 1998		TOTALE	PAGATI	DA PAGARE
			Aumenti	Diminuzioni	Aumenti	Diminuzioni			
1.04.24	74	Spese di propaganda e pubblicita'	5.122.950	0	5.122.950	0	0	0	
1.04.25	75	Manutenzione, combustibili e spese di esercizio aeronautico	368.894.682	0	363.588.057	15.296.625	6.296.625	9.000.000	
1.04.26	76	Acquisto parti di ricambio	130.375.289	0	109.761.047	20.614.242	20.614.242	0	
1.05.02	92	Spese commissioni bancarie	12.002.696	0	0	12.002.696	0	12.002.696	
1.05.03	93	Interessi passivi relativi entrate erariali	113.497.081	0	13.787.482	99.709.599	1.399.097	98.310.502	
1.06.01	101	Restituzioni e rimborsi diversi	32.000	0	32.000	0	0	0	
1.06.02	102	Restituzioni relative entrate erariali	844.170.429	0	0	844.170.429	612.930.024	231.240.405	
1.07.01	111	Spese per liti, arbitraggi, risarcimenti ed accessori	5.446.757	0	0	5.446.757	0	5.446.757	
2.08.02	122	Ricostr. riprist. trasf. e manut. straord. immobili	580.252.754	0	23.800.000	556.452.754	516.960.873	39.491.781	
2.08.03	123	Spese per costruzioni	435.526.763	0	226.240	435.300.523	81.385.350	353.915.173	
2.09.01	131	Acq. imp. attrezza., macchinari ed aeromobili	19.860.498.915	0	89.065.815	19.771.433.100	5.203.546.725	14.567.886.375	
2.09.02	132	Riprist. trasf. e manut. straord. imp. attrezza., macchinari ed aeromobili	684.783.565	0	41.200.533	643.563.032	325.135.208	318.427.824	
2.09.05	135	Acquisto di arredi e macchine d'ufficio	19.936.017	0	4.390.116	15.545.901	11.117.900	4.428.001	
2.11.03	181	Depositi a Cauzione	39.645.900	223.216	223.216	39.645.900	151.864	39.494.016	
4.17.04	214	Trattenute a favore di terzi	24.523.506	0	0	24.523.506	0	24.523.506	
4.17.07	217	Anticipazioni ai Funzionari Delegati	3.204.982.287	0	0	3.204.982.287	3.204.982.287	0	
		TOTALE RESIDUI PROPRI 1996	55.321.274.929	223.216	2.430.920.593	52.890.577.552	17.868.664.351	35.221.913.201	
		TOTALE RESIDUI DI STANZIAMENTO 1996	176.409.043.150	0	3.300.000.000	173.109.043.150	2.982.592.011	170.126.451.139	
		TOTALE 1996	231.730.318.079	223.216	5.730.920.593	225.989.620.702	20.651.256.362	205.348.364.340	

CODICE	CAPITOLO		ESISTENTI AL AL 31.12.1997	Variazioni 1998		TOTALE	PAGATI	DA PAGARE
	N°	DESCRIZIONE		Aumenti	Diminuzioni			
1.01.02	2	Indennità, rimborsi e spese relative Organi	8.305.900	0	0	8.305.900	6.171.500	2.134.400
1.01.03	3	Spese funzionamento Organi	524.615	0	30.000	494.615	494.615	0
1.02.01	21	Stipendi ed altri assegni fissi	619.755	0	0	619.755	619.755	0
1.02.02	22	Compensi per lavoro straordinario	400.000.000	0	0	400.000.000	294.988.277	105.011.723
1.02.04	24	Indennità, rimborsi e spese trasporto, missioni nazionali ed estere	578.500.247	0	0	578.500.247	572.980.247	5.520.000
1.02.06	26	Oneri previdenziali e assistenziali a carico dell'azienda	8.977.764.064	0	0	8.977.764.064	8.914.954.124	62.809.940
1.02.08	28	Corsi per personale e partecipazione spese corsi ind. Enti nazionali ed esteri	1.815.090.132	0	121.223.400	1.693.866.732	760.026.714	933.840.018
1.02.09	29	Oneri a carico dell'Azienda per le mense del personale	2.296.863.740	0	846.038.569	1.450.825.171	1.225.848.254	224.976.917
1.02.10	30	Compensi sostitutivi per permessi R.F.S. e ferie non godute	920.000.000	0	0	920.000.000	634.092.050	285.907.950
1.02.11	31	Indennità, rimborsi e spese trasporto, missioni addestrative nazionali ed estere	565.189.397	0	746.500	564.442.897	564.442.897	0
1.02.12	32	Magg. per lavoro in turno	200.000.000	0	0	200.000.000	175.474.224	24.525.776
1.02.13	33	Oneri connessi al lavoro in turno	39.681.948	0	14.627.728	25.054.220	25.054.220	0
1.02.14	34	Equo indennizzo	87.645.882	0	0	87.645.882	27.179.322	60.466.560

RESIDUI PASSIVI 1997

CODICE	N°	CAPITOLO DESCRIZIONE	ESISTENZIAL AL 31.12.1997		Variazioni 1998		TOTALE	PAGATI	DA PAGARE
			Aument	Diminuzioni	Aument	Diminuzioni			
1.02.15	35	Oneri per incentivazione ed altri premi	5.000.000.000	0	0	0	5.000.000.000	4.392.796.203	607.203.797
1.03.01	41	Pensioni Antic.trattamento Conto Tesoro	409.179.037	0	409.179.037	0	0	0	0
1.04.01	51	Acquisto di libri riviste giornali ed altre pubblicazioni	87.289.740	0	569.337	0	86.720.403	48.188.573	38.531.830
1.04.02	52	Acquisto mater. di consumo e noleggio materiale tecnico	699.574.639	0	12.918.677	0	686.655.962	592.889.084	93.766.878
1.04.03	53	Spese per servizi di manut.ordinaria di impianti e macchinari	33.826.342.773	2	4.714.306	0	33.821.628.469	28.844.039.677	4.977.588.792
1.04.04	54	Spese per lavori a stampa	422.591.302	0	104.510	0	422.486.792	196.690.032	225.796.760
1.04.05	55	Spese per servizi in appalto e corrispettivi per prestazioni diverse	8.464.752.112	4	183.886.725	0	8.280.865.391	4.319.265.641	3.961.599.750
1.04.06	56	Spese di rappresentanza	19.437.007	0	139.607	0	19.297.400	19.297.400	0
1.04.08	58	Accertamenti sanitari	245.694.778	0	732.590	0	244.962.188	244.962.188	0
1.04.10	60	Acq. vestiario e divise	48.553.520	0	0	0	48.553.520	40.620.000	7.933.520
1.04.11	61	Filto locali ed oneri accessori	136.981.896	0	997.160	0	137.984.736	21.984.736	116.000.000

CODICE		CAPITOLO		ESISTENZIAL		TOTALE		PAGATI	DA PAGARE
		N°	DESCRIZIONE	AL 31.12.1997	Variazioni 1998	AUMENTI	DIMINUIZIONI		
1.04.12	62		Manutenzione riparazione e adattamento di locali e relativi impianti	2.347.183.746	0	11.788.906	2.335.394.840	1.930.302.619	405.092.221
1.04.13	63		Spese di telecomunicazione	14.134.745.088	0	0	14.134.745.088	1.885.200.795	12.249.544.293
1.04.14	64		Spese per studi progettaz. rilevaz. esperim. innovazioni tecnologiche	9.456.441.709	0	30.022.650	9.426.419.059	407.351.892	9.019.067.167
1.04.05	65		Spese organizz. partecip. conv. .congr. .mostre	13.784.089	0	6.713.429	7.070.660	7.070.660	0
1.04.06	66		Spese per concorsi	364	0	364	0	0	0
1.04.17	67		Manut. noleggi. ed esercizio mezzi di trasporto	134.315.411	0	13.798.887	120.516.524	109.098.484	11.418.040
1.04.18	68		Spese per energia elettrica, acqua, telefoni postali e gas	4.538.280.706	0	5.742.910	4.532.537.796	4.456.808.254	75.729.542
1.04.19	69		Combustibili e spese per la conduzione degli impianti termici	686.132.592	0	25.220.221	660.912.371	390.878.690	270.033.681
1.04.20	70		Onorari e compensi per incarichi speciali	95.174.948	0	63.027	95.111.921	79.939.200	15.172.721
1.04.21	71		Trasporti e facchinaggi	67.005.314	0	0	67.005.314	67.005.314	0
1.04.22	72		Imposte e tasse	652.859.000	0	57.200	652.801.800	652.801.800	0
1.04.23	73		Premi di assicurazione	564.427.383	0	1	564.427.382	564.427.382	0

RESIDUI PASSIVI 1997									
CODICE	N°	CAPITOLO DESCRIZIONE	ESISTENZIAL AL 31.12.1997		Variazioni 1998		TOTALE	PAGATI	DA PAGARE
			Aumenti	Diminuzioni	Aumenti	Diminuzioni			
1.04.24	74	Spese di propaganda e pubblicita'	31.911.480	0	28.660	0	31.882.800	31.882.800	0
1.04.25	75	Manutenzione, combustibili e spese di esercizio aeronautico	1.817.050.254	0	3.449.961	0	1.813.600.293	1.495.267.119	318.333.174
1.04.26	76	Acquisto parti di ricambio	3.137.415.704	0	1.227.797	0	3.136.187.907	3.081.726.281	54.461.626
1.05.02	92	Spese commissioni bancarie	30.850.143	0	0	0	30.850.143	30.461.152	388.991
1.05.03	93	Interessi passivi relativi entrate erariali	271.211.446	0	0	0	271.211.446	262.638.321	8.573.125
1.06.02	102	Restituzioni relative entrate erariali	8.632.684.246	0	0	0	8.632.684.246	6.291.348.672	2.341.335.574
1.07.01	111	Spese per liti, arbitraggi, risarcimenti ed accessori	6.016.021	0	4.421.970	0	1.594.051	1.594.051	0
2.08.02	122	Ricost. riprist. trasf. e manut. straord. immobili	2.003.722.376	0	11.900.619	0	1.991.821.757	1.241.042.486	750.779.271
2.08.03	123	Spese per costruzioni	875.787.604	0	0	0	875.787.604	442.641.128	433.146.476
2.09.01	131	Acq. imp. attrez., macchinari ed aeromobili	23.960.595.738	0	20.132.089	0	23.940.463.649	14.343.235.699	9.597.227.950
2.09.02	132	Riprist. trasf. e manut. straord. imp. attrez., macchinari ed aeromobili	520.124.476	0	14.158.973	0	505.965.503	400.467.278	105.498.225
2.09.03	133	Acquisto mezzi di trasporto	219.293.000	0	0	0	219.293.000	219.293.000	0
2.09.05	135	Acquisto di arredi e macchine d'ufficio	315.458.843	0	4.530.812	0	310.928.031	303.975.199	6.952.832
2.10.02	142	Confer. Quote di partecip. Al patr. Di altri Enti Naz.	100.000.000	0	0	0	100.000.000	100.000.000	0

RESIDUI PASSIVI 1997							
CODICE	CAPITOLO DESCRIZIONE	ESISTENZIAL AL 31.12.1997	Variazioni 1998		TOTALE	PAGATI	DA PAGARE
			Aumenti	Diminuzioni			
2.12.01	Trattamento fine rapporto	390.196.000	0	0	390.196.000	0	390.196.000
2.14.01	Depositi a Cauzione	36.509.648	0	0	36.509.648	0	36.509.648
4.17.01	Ritenute erariali	8.839.048.953	0	0	8.839.048.953	8.839.048.953	0
4.17.02	Ritenute previdenziali ed assistenziali	3.924.977.961	0	0	3.924.977.961	3.924.977.961	0
4.17.03	Ritenute diverse	207.992.990	0	0	207.992.990	207.992.990	0
4.17.04	Trattenute a favore di terzi	38.708.434	0	0	38.708.434	9.148.611	29.559.823
4.17.06	Partite in sospeso	47.835.469.454	0	5.298.204.059	42.537.265.395	1.249.421.667	41.287.843.728
4.17.07	Anticipazioni ai Funzionari Delegati	6.651.932.628	0	68.000	6.651.864.628	6.651.864.628	0
4.17.09	Versamento costi rotta AMI	37.215.969	0	0	37.215.969	37.215.969	0
	TOTALE RESIDUI PROPRI 1997	207.827.106.202	6	7.047.438.701	200.779.667.507	111.639.188.788	89.140.478.719
	TOTALE RESIDUI DI STANZIAMENTO 1997	217.078.976.472	0	12.530.360.000	204.548.616.472	53.250.669.197	151.297.947.275
	TOTALE 1997	424.906.082.674	6	19.577.798.701	405.328.283.979	164.889.857.985	240.438.425.994

TOTALE GENERALE RESIDUI PASSIVI 1986/1997						
RIEPILOGO TOTALI	ESISTENZIAL AL 31.12.1997	Variazioni 1998		TOTALE	PAGATI	DA PAGARE
		Aumenti	Diminuzioni			
(A) TOTALE RESIDUI PROPRI 1986/97	408.821.990.847	788.455	18.025.453.905	390.797.325.397	147.211.393.575	243.585.931.822
(B) RESIDUI DI STANZIAMENTO 1989/97	593.371.151.407	0	29.846.059.044	553.525.092.363	92.804.448.975	460.920.643.388
TOTALE GENERALE (A+B)	992.193.142.254	788.455	47.871.512.949	944.322.417.760	239.815.842.550	704.506.575.210

ALLEGATO L/Bis

Situazione residui di stanziamento

ALLEGATO Lbis

Residui di stanziamento registrati nell' E. F. 1989												
CAPITOLO DI IMPUTAZIONE	DESCRIZIONE DELLA SPESA	COD. PROG.	IMPORTI ACCANTONATI	RIACCANTAM. OPERATI AL 31/12/87	ACCANTONAM. AL NETTO DEI RIACCANT.	N. ord.	RESIDUI AL 31/12/87 (B)	PAGAMENTI NELLE F. 1988 (C)	RIACCERT. (+/-) E.F. 1988 (D)	RESIDUI AL 31/12/88 (E) = (B-C+D)	IMPORTI CONTRATTUALI IMPEGNATI (F)	% REALIZZ. ACCANT. (G)=(F/A-D)
122 Ricaricaz. Ripristino e Trasfer. Imm.	Nuova S.O. ACC Roma (nota DG 2985/88)	13D1 02	4.000.000.000	-4.000.000.000	0	38	0	0	0	0	0	0,00%
	Totale capitolo 122		4.000.000.000	-4.000.000.000	0	0	0	0	0	0	0	0,00%
123 Spese per Costruzioni	Cesir, nuovo BT e di controllo Filomena (nota DG 2985/88)	12C3 36	2.200.000.000		2.200.000.000	12	1.388.240.740	840.088.873	0	748.153.767	2.200.000.000	100,00%
	Totale capitolo 123		2.200.000.000	0	2.200.000.000	0	1.388.240.740	840.088.873	0	748.153.767	2.200.000.000	100,00%
131 Acquisto Impianti Altr. Macchinari ed Aeronab.	Benif. e riconf. sistema T.L.C. Fluminio (nota DG 2985/88)	01C8 25	9.300.000.000	-47.805.029	9.252.194.971	205	0	0	0	0	9.252.194.971	100,00%
	Rinnovo S.O. ACC/Roma (nota DG 2985/88)	04B3 02	11.570.000.000	-250.000	11.569.750.000	208	0	0	0	0	11.569.750.000	100,00%
	Addeg. lo Iw CEDS/AISAS (nota DG 2985/88)	04B2	2.380.000.000	-242.500	2.379.757.500	208	0	0	0	0	2.379.757.500	100,00%
	Totale capitolo 131		23.250.000.000	-48.887.529	23.201.112.471	0	0	0	0	0	23.201.112.471	100,00%
	TOTALE 1989		28.450.000.000	-4.048.087.529	28.401.912.471	0	1.388.240.740	840.088.873	0	748.153.767	28.401.912.471	100,00%

XIV LEGISLATURA - DISEGNI DI LEGGE E RELAZIONI - DOCUMENTI

Residui di Stanziamiento registrati nell' E. F. 1990												
CAPITOLO DI IMPUTAZIONE	DESCRIZIONE DELLA SPESA	COD. PROG.	IMPORTI ACCANTONATI	RIACCERTAM.TI OPERATIVI AL 31/12/87	ACCANTONAM. AL NETTO DEI RIACCERT. (A)	N. ord.	RESIDUI AL 31/12/87 (B)	PAGAMENTI NELLE F. 1988 (C)	RIACCERT. (1/1) E.F. 1988 (D)	RESIDUI AL 31/12/88 (E) = (B-C-D)	IMPORTI CONTRATTUALI E IMPEGNATI (F)	% REALIZZ. ACCANT. (G)=(F/A-D)
122 Ricostruz. Riparazio. e Trasfor. imm.	Opere civili ristruttur. aerosp. Orto al Sarno	13B	24.000.000	-200.000	23.800.000	85	0	0	0	0	23.800.000	100,00%
	Rete locali S.C.	18A	100.000.000	0	100.000.000	56	0	0	0	0	100.000.000	100,00%
	Totale capitolo 122		124.000.000	-200.000	123.800.000		0	0	0	0	123.800.000	100,00%
123 Spese per Contribuzioni	Var.op.civ. radar Paschiera	12Da	600.000.000	-77.041.005	522.958.915	27	0	0	0	0	522.958.915	87,16%
	Allest. S.O. Brindisi e radar Missaria Orfini	12Aa	1.200.000.000	-990.000	1.200.000.000	28	0	0	0	0	1.200.000.000	100,00%
	Allest. B.T. Bergamo	12Cb	214.000.000	-990.000	213.010.000	29	0	0	0	0	213.010.000	100,00%
	Totale capitolo 123		2.014.000.000	-78.031.805	1.935.968.195		0	0	0	0	1.935.968.195	100,00%
131 Acquisto Impianti Alt. Macchinari ad Aeromob.	Sistema mobile TYR	05Fa	300.000.000	-1.281.440	298.718.560	253	0	0	0	0	298.718.560	100,00%
	Sistema fac simile per servizio meteo	02Ba	200.000.000	0	200.000.000	254	0	0	0	0	200.000.000	100,00%
	Rinnovo parco alt. E.E. e di riserve	10Bb	171.948.500	0	171.948.500	255	48.772.856	-48.772.856	0	0	125.175.544	100,00%
	Lotto app vo contr. 873099	10Ac	155.000.000	0	155.000.000	256	0	0	0	0	155.000.000	100,00%
	Sis1, Wind-shear aerosp. PA	02G	1.000.000.000	-60.519	999.939.481	257	0	0	0	0	999.939.481	100,00%
	Forn. in op. appar. p. dr. celi vari	01A1	1.750.000.000	-58.182.320	1.691.817.680	258	0	0	0	0	1.691.817.680	100,00%
	Imp. Avionic Radar M. Lesina	16D	4.000.000.000	-4.000.000.000	0	259	0	0	0	0	0	0,00%
	Sistema multibanco per nuove S.O. Crav Milano	04M	1.724.000.000	-15.245.680	1.708.754.320	260	0	0	0	0	1.708.754.320	100,00%

XIV LEGISLATURA - DISEGNI DI LEGGE E RELAZIONI - DOCUMENTI

Residui di Stanziamento registrati nell' E. F. 1990												
CAPITOLO DI IMPUTAZIONE	DESCRIZIONE DELLA SPESA	COD. PROG.	IMPORTI ACCANTONATI	RIACCANTONATI OPERATI AL 31/12/97	ACCANTONAM. AL NETTO DEI RIACCERT. (A)	N. ord	RESIDUI AL 31/12/97 (B)	PAGAMENTI NELLE F. 1990 (C)	RIACCERT. (+/-) E. F. 1990 (D)	RESIDUI AL 31/12/98 (E) = (B-C+D)	IMPORTI CONTRATTUALTE IMPEGNATI (F)	% REALIZZ. ACCANT. [(F)/(A+D)]
131 Acquisto Impianti Atr Macchinari ed Aeronavi	Allest. TYR F. co bonif. RIF	01Cm	1.360.000.000	-1.359.897.349	102.651.261	261	0	0	0	0	102.651	100,00%
	Allest. TYR Fumicino Iera otica	01Cm	2.800.000.000	-515.893.245	2.284.306.755	262	1.031.226.266	500.895.016	0	530.261.270	2.284.306.755	100,00%
	Allest. S.O. Breda e radar Massena Orinini	04Aa	5.280.000.000	0	5.280.000.000	263	0	0	0	0	5.280.000.000	100,00%
	Allestimento B.T. Torino	01Cb	2.500.000.000	0	2.500.000.000	264	0	0	0	0	2.500.000.000	100,00%
	Form. in opera apparato T.B.T. Onio al Seno	01Ca	2.000.000.000	-50.940.650	1.949.059.350	265	0	0	0	0	1.949.059.350	100,00%
	Allestimento B.T. Bergamo	03Dc	357.000.000	0	357.000.000	266	0	0	0	0	357.000.000	100,00%
	Polenz. edeg. lo Imp. A.V. ed alimanti. elettrica GE	10Ac	1.100.000.000	-192.242.347	907.757.653	267	0	0	0	0	907.757.653	100,00%
	Polenz. edeg. lo Imp. A.V. ed alimanti. elettrica GE	10Ad	1.400.000.000	0	1.400.000.000	268	0	0	0	0	1.400.000.000	100,00%
	Autonaz. sist. medio aerop.	02A	3.600.000.000	-691.946.068	2.908.053.932	269	1.908.813.312	0	0	1.908.813.312	2.908.053.932	100,00%
	Reti locale S. Centrale	02Es	400.000.000	-48.099	399.951.904	270	0	0	0	0	399.951.904	100,00%
	Ammodern. lo flotta R.M.	11F	2.700.000.000	-2.700.000.000	0	271	0	0	0	0	0	0,00%
	Rinnov. CEDIAORS, CNR e CNAV Roma	04Bb	73.100.000.000	-268.000	73.099.712.000	272	0	0	0	0	73.099.712.000	100,00%
	Altrezzature bar-mensa S.C. e periferie	117Bd	20.426.714	0	20.426.714	273	0	0	0	0	20.426.714	100,00%
	Totale capitolo 131		166.916.378.314	-8.668.806.714	96.331.989.699		2.908.813.312	500.966.016	-46.772.966	2.439.074.892	96.284.766.644	100,00%

Residui di Stanziamento registrati nell' E. F. 1990												
CAPITOLO DI IMPUTAZIONE	DESCRIZIONE DELLA SPESA	COD. PROG.	IMPORTI ACCANTONATI	RIACCANTATI OPERATI AL 31/12/87	ACCANTONAM. AL NETTO DEI RIACCERT. (A)	N. ord.	RESIDUI AL 31/12/87 (B)	PAGAMENTI NELLE F. 1988 (C)	RIACCERT. (*) E.F. 1988 (D)	RESIDUI AL 31/12/88 (E) = (B-C+D)	IMPORTI CONTRATTUALTE IMPEGNATI (F)	% REALIZZ. ACCANT. (G=(F/A-D))
132 Rpr. Trasi Man. Strad. e Imp. Aut. Macch. ed Aeronobili	Rete locale Sede Centrale	16C	50.000.000	-2.251	48.997.749	56	0	0	0	0	48.997.749	100,00%
	Totale capitolo 132		80.800.000	-2.251	48.997.749		0	0	0	0	48.997.749	100,00%
133 Acquisto Mezzi di Trasp.	Acquisto automezzi parif.	00	124.000.000	-166.689	123.833.311	3	0	0	0	0	123.833.311	100,00%
	Totale capitolo 133		124.000.000	-166.689	123.833.311		0	0	0	0	123.833.311	100,00%
135 Acq. Arredi e Macch. G.U.R.	Arredi di sicurezza	15	100.000.000	-32.377.060	67.622.940	33	0	0	0	0	67.622.940	100,00%
	Bancari reception S.C.	15	100.000.000	-169.000	99.841.000	34	0	0	0	0	99.841.000	100,00%
	Totale capitolo 135		200.000.000	-32.546.060	167.453.940		0	0	0	0	167.453.940	100,00%
	TOTALE 1990		100.430.376.214	-6.697.761.798	93.732.614.416		2.898.812.554	600.885.016	-48.772.968	2.439.874.602	93.885.810.469	100,00%

XIV LEGISLATURA - DISEGNI DI LEGGE E RELAZIONI - DOCUMENTI

Residui di Stanziamento registrati nell' E. F. 1991												
CAPITOLO DI IMPUTAZIONE	DESCRIZIONE DELLA SPESA	COD. PROG.	IMPORTI ACCANTONATI	RIACCERTAMENTI OPERATIVI AL 31/12/97	ACCANTONAMA. AL NETTO DEI RIACCERT. (A)	N. ord.	RESIDUI AL 31/12/97 (B)	PAGAMENTI NELLE F. 1998 (C)	RIACCERT. (+/-) E.F. 1998 (D)	RESIDUI AL 31/12/98 (E) = (B-C+D)	IMPORTI CONTRATTUALI E IMPEGNATI (F)	% REALIZZ. ACCANT. (G-F)/(A+D)
122	Ricostituz. Riparazioni e Trasfer. imm.	BC13Bc21	14.282.000	-1.715.800	12.566.400	25	0	0	0	0	12.566.400	100,00%
	Totale capitolo 122		14.282.000	-1.715.800	12.566.400		0	0	0	0	12.566.400	100,00%
123	Spese per Costruzioni	BC12Ca21	500.714.000	-34.971.900	465.742.200	18	0	0	0	0	465.742.200	100,00%
	Costruz. candidato Urbs	BC12Ca28	57.448.440	-57.448.440	0	19	0	0	0	0	0	0,00%
	Opere civili Crav Roma	BC12F 02	15.593.857.000	-857.000	15.593.000.000	20	0	0	0	0	15.593.000.000	100,00%
	I.L.S. Linate-Catania sp.ch.	BC12Dc00	1.000.000.000	-2.834.261	997.065.739	21	0	0	0	0	997.065.739	100,00%
	Opere civili P.G.M.C.S.	BC12Ad00	1.000.000.000	-300.975.000	699.125.000	22	628.212.500	0	0	628.212.500	699.125.000	100,00%
	Totale capitolo 123		16.162.618.440	-397.998.601	17.764.832.838		628.212.500	0	0	628.212.500	17.764.832.838	100,00%
131	Acquisito Impieghi Alt. Macchinari ed Aeronab.	BC05F-600	8.000.000.000	0	8.000.000.000	200	0	0	0	0	8.000.000.000	100,00%
	Form. APP Otto al Senio	BC01Cm21	2.335.817.000	-253.599.100	2.102.027.900	201	0	0	0	0	2.102.027.900	100,00%
	Allest. B.T. dist. TLC TO	BC01G29	3.998.028.610	-72.897.822	3.925.140.987	202	645.883.939	0	-645.883.939	0	3.279.257.058	100,00%
	Siti. TLC Abenago-Urbs	BC07Bn00	1.169.826.097	0	1.169.826.097	203	394.079.640	378.883.290	-7.396.350	0	1.482.429.747	100,00%
	Form. ed install. coll. IF/IG	BC10Bb26	263.445.717	-293.445.717	0	204	0	0	0	0	0	0,00%
	Form. dist. AF collab. IF/IG Urbs	BC03D600	129.448.200	-129.448.200	0	205	0	0	0	0	0	0,00%
	Nuovo imp. Crav Roma	BID4Ba02	3.570.000.000	0	3.570.000.000	208	3.570.000.000	0	0	3.570.000.000	3.570.000.000	100,00%
	I.L.S. Linate e Catania	BC05C 00	6.000.000.000	0	6.000.000.000	208	359.106.943	0	0	359.106.943	6.000.000.000	100,00%
	P.G.M.C.S.	BC04D 00	5.000.000.000	0	5.000.000.000	209	0	0	0	0	5.000.000.000	100,00%

Residui di Stanziamento registrati nell' E. F. 1991												
CAPITOLO DI IMPUTAZIONE	DESCRIZIONE DELLA SPESA	COD. PROG.	IMPORTI ACCANTONATI	RIACCANTAM.TI OPERATI AL 31/12/87	ACCANTONAM. AL NETTO DEI RIACCERT. (A)	N. Ore	RESIDUI AL 31/12/87 (B)	PAGAMENTI NELLE F. 1987 (C)	RIACCERT. (+/-) E.F. 1987 (D)	RESIDUI AL 31/12/88 (E) = (B-C+D)	IMPORTI CONTRATTUALTE IMPEGNATI (F)	% REALIZZ. ACCANT. (G-F/A+D)
131 Acquisto Impianti Altr. Meccanismi ed Automob.	Acq. p.d.r. sis. meteo serop.	BC22100	500.000.000	-1.212.690	498.787.310	210	0	0	0	0	498.787.310	100,00%
	Nuove cab. alitr. Padova	BC108438	925.000.000	-387.256.502	537.743.498	211	0	0	0	0	537.743.498	100,00%
	Condizionatori periferie	BC178c00	810.000.000	-7.940.000	802.060.000	212	0	0	0	0	802.060.000	100,00%
	Totale capitolo 131		34.731.386.835	-1.328.778.831	33.806.888.002		4.889.070.822	376.883.289	-853.380.289	3.938.106.843	32.982.305.813	100,00%
	TOTALE 1991		62.897.447.072	-1.824.681.932	61.372.088.141		5.588.243.022	376.883.289	-853.380.289	4.868.319.443	60.719.804.862	100,00%

Residui di Stanziamento registrati nell' E. F. 1992													
CAPITOLO DI IMPUTAZIONE	DESCRIZIONE DELLA SPESA	COD. PROG.	IMPORTI ACCANTONATI	RIACCERTAMI OPERATIVI 31/12/87	ACCANTONAM. AL NETTO DEI RIACCERT. (A)	N ord.	RESIDUI AL 31/12/87 (B)	PAGAMENTI NELLE F. 1988 (C)	RIACCERT. (+/-) E.F. 1988 (D)	RESIDUI AL 31/12/88 (E) = (B-C+D)	IMPORTI CONTRATTUALI IMPEGNATI (F)	% REALIZZ. ACCANT. (G=(F/A-D))	
122 Ristruttur. Ripristino e Trasfor. Imm.	Pontic. c.e. radar Napoli	BC4.11b	30.000.000	0	30.000.000	36	0	0	0	0	30.000.000	100,00%	
	Ristr. ERR M.le Codi	BC4.11b	426.000.000	-8.762.200	417.237.800	37	0	0	0	0	417.237.800	100,00%	
	Bonif. manuf. M.le Cavo	BC4.11d	150.000.000	-10.520.100	139.479.900	38	139.479.900	0	0	139.479.900	139.479.900	100,00%	
	Ristr. manuf. M.le Ciroso	BC4.11c	30.000.000	0	30.000.000	39	0	0	0	0	30.000.000	100,00%	
	Ristr. TWR Palermo	BC4.11b	200.000.000	0	200.000.000	40	0	0	0	0	200.000.000	100,00%	
	Allest. CEDISIA PD/BR	BC4.11c	190.000.000	0	190.000.000	41	0	0	0	0	190.000.000	100,00%	
	Allest. CEDISIA PD/BR	BC4.11d	23.000.000	0	23.000.000	42	0	0	0	0	23.000.000	100,00%	
	Manuf. ascensori	BA4.11b	50.000.000	-4.834.700	45.065.300	43	0	0	0	0	45.065.300	100,00%	
	Apertura freatre S.C.	BA4.11e	560.000.000	-560.000	579.430.000	44	0	0	0	0	579.430.000	100,00%	
	Totale capitolo 122			1.878.000.000	-24.784.900	1.853.215.100		139.479.900	0	0	139.479.900	1.864.213.000	100,00%
123 Spese per Costruzioni	Bocco tecnico Napoli	BC4.10d	9.000.000.000	0	9.000.000.000	9	7.397.872.833	2.523.400.000	0	4.874.472.842	9.000.000.000	100,00%	
	Manuf. cab. el. ALGHERO	BC4.10d	68.000.000	-15.126.481	50.873.519	10	0	0	0	0	50.873.519	100,00%	
	Pavimento TWR Fonit	BC4.11a	120.000.000	0	120.000.000	11	0	0	0	0	120.000.000	100,00%	
	Ric. per G.E. M.le Cavo	BC4.11a	30.000.000	-20.480.000	9.520.000	12	0	0	0	0	9.520.000	100,00%	
	Totale capitolo 123			9.218.000.000	-35.606.481	9.182.393.519		7.397.872.833	2.523.400.000	0	4.874.472.842	9.189.393.519	100,00%
	Autom. operat. C/av PD/BR	BH2.1Bd	1.000.000.000	0	1.000.000.000	186	0	0	0	0	1.000.000.000	100,00%	
Autom. oper. TWR Linate ed Aeronab.	BH2.1Be	5.000.000.000	-5.420	4.999.994.580	187	0	0	0	0	4.999.994.580	100,00%		

XIV LEGISLATURA - DISEGNI DI LEGGE E RELAZIONI - DOCUMENTI

Residui di Stanziamento registrati nell' E. F. 1992												
CAPITOLO DI IMPUTAZIONE	DESCRIZIONE DELLA SPESA	COG. PROG.	IMPORTI ACCANTONATI	RIACCERTAMI OPERATI AL 31/12/87	ACCANTONAM. AL NETTO DEI RIACCERT. (A)	N. ord.	RESIDUI AL 31/12/87 (B)	PAGAMENTI NELLE F. 1988 (C)	RIACCERT. (+/-) E.F. 1988 (D)	RESIDUI AL 31/12/88 (E) = (B-C+D)	IMPORTI CONTRATTUALTE IMPEGNATI (F)	% REALIZZ. ACCANT. (G) = (F/A+D)
131 Acquisto Impianti Altr. Macchinari ed Aeronob.	Procedure SIPRO	BH2.3Db	650.000.000	-7.502.747	642.497.253	186	0	0	0	0	642.497.253	100,00%
	Stun. rlivvi topograf.	BH2.3Dc	300.000.000	-88.027.810	210.972.190	189	0	0	0	0	210.972.190	100,00%
	Fotocopie bianco/voila	BH2.3Dd	30.000.000	-30.000.000	0	190	0	0	0	0	0	0,00%
	Memorizz. laser	BH2.3Df	40.000.000	0	40.000.000	191	0	0	0	0	40.000.000	100,00%
	Postazione lavoro AISAS	BH2.3Dg	488.892.540	-488.892.540	0	192	0	0	0	0	0	0,00%
	Silenzia melio aeroport.	BH3.1Aa	532.000.000	0	532.000.000	193	0	0	0	0	532.000.000	100,00%
	Stazione melio mobile	BH1.5Ag	750.000.000	-750.000.000	0	194	0	0	0	0	0	0,00%
	Reti telefonica aziendale	BC1.2Bf	6.000.000.000	0	6.000.000.000	195	1.580.338.810	0	0	1.580.338.810	6.000.000.000	100,00%
	Centrale telefonica S.C.	BAA.3Hd	246.000.000	0	246.000.000	196	246.000.000	-246.000.000	0	0	0	0,00%
	Annun. elct. aerop. Napoli	BC1.1Ck	1.200.000.000	0	1.200.000.000	197	0	0	0	0	1.200.000.000	100,00%
	Rinnovo APP Napoli Fase 1'	BC2.1Ca	900.000.000	0	900.000.000	198	0	0	0	0	900.000.000	100,00%
	Potentz. C.E. radar Napoli	BC4.1Gb	170.000.000	0	170.000.000	199	0	0	0	0	170.000.000	100,00%
	Riandit. ERR M.La Codi	BC4.1Gc	702.000.000	-397.949.811	304.050.189	200	0	0	0	0	304.050.189	100,00%
	Riandit. ERR M.La Codi	BC4.3Eb	72.000.000	-88.050.000	0	201	0	0	0	0	0	0,00%
	Riandit. ERR M.La Codi	BC4.3Fc	193.000.000	-54.860.000	138.040.000	202	0	0	0	0	138.040.000	100,00%
	Bonif. manuf. M.La Cayo	BC4.3Fa	420.000.000	-394.100	419.605.900	203	419.605.900	0	0	419.605.900	419.605.900	100,00%
	Bonif. manuf. M.La Cayo	BC4.3Fc	86.000.000	-56.765.000	29.235.000	204	23.205.000	0	0	23.205.000	23.205.000	100,00%

XIV LEGISLATURA — DISEGNI DI LEGGE E RELAZIONI — DOCUMENTI

Residui di Stanziamento registrati nell' E. F. 1992												
CAPITOLO DI IMPUTAZIONE	DESCRIZIONE DELLA SPESA	COD. PROG.	IMPORTI ACCANTONATI	RIACCERTATI OPERATIVI AL 31/12/97	ACCANTONAM. AL NETTO DEI RIACCERT. (A)	N. ord.	RESIDUI AL 31/12/97 (B)	PAGAMENTI NELLE F. 1990 (C)	RIACCERT. (+/-) E.F. 1990 (D)	RESIDUI AL 31/12/98 (E) = (B-C+D)	IMPORTI CONTRATTUALI IMPEGNATI (F)	% REALIZZ. ACCANT. (G=F/A+D)
131 Acquisto Impianti Atr. Macchinari ed Automob.	NUOVO centro Abano	BC1.1Ba	4.400.000.000	0	4.400.000.000	205	0	0	0	0	4.400.000.000	100,00%
	Adag. sista A.M. Crav. BR	BC1.1Bh	3.570.000.000	-525.264.872	3.044.735.128	206	143.753.577	-143.753.577	0	0	2.900.981.551	100,00%
	Annun. sista aerop. Bolzano	BC1.1Cb	1.000.000.000	-1.000.000.000	0	207	0	0	0	0	0	0,00%
	Annun. sista aerop. Foglia	BC1.1Cc	1.500.000.000	-98.885.700	1.403.114.300	208	0	0	0	0	1.403.114.300	100,00%
	Annun. sista aerop. Palermo	BC1.1Cn	1.000.000.000	0	1.000.000.000	209	0	0	0	0	1.000.000.000	100,00%
	Annun. sista aerop. F. So	BC1.1Cx	321.000.000	-321.000.000	0	210	0	0	0	0	0	0,00%
	Ricettas. portat. e fissi	BC1.1Cs	1.200.000.000	0	1.200.000.000	211	251.072.715	-251.072.715	0	0	948.927.285	100,00%
	Adag. lo Hw e Sw CNR	BC1.2Aa	280.000.000	-580.000	259.420.000	212	0	0	0	0	259.420.000	100,00%
	Ristr. manuf. M. le Circeo	BC1.3G	165.000.000	-64.409.016	100.590.984	213	0	0	0	0	100.590.984	100,00%
	Culle per CTA	BC1.2Bc	455.000.000	0	455.000.000	214	0	0	0	0	455.000.000	100,00%
	Regist. per Salerno	BC1.2Bd	40.000.000	-1.947.370	38.052.630	215	0	0	0	0	38.052.630	100,00%
	Rele MFC MIPD	BC1.2Ba	462.000.000	0	462.000.000	216	0	0	0	0	462.000.000	100,00%
	Parti in fibra ottica ser. vari	BC1.2Bf	2.500.000.000	-1.228.039.572	1.271.960.428	217	1.271.960.428	1.246.444.826	-25.515.602	0	1.246.444.826	100,00%
	Collag. P.R. ERICARIC.NO n. 4 sistemi VORIONE	BC1.2Da	11.000.000.000	-34.333.187	10.965.666.813	218	9.889.100.132	1.712.680.480	0	8.156.419.652	10.965.666.813	100,00%
	Sistemi VCF	BC1.3Ba	2.000.000.000	0	2.000.000.000	219	0	0	0	0	2.000.000.000	100,00%
	NOB Alpha / Albenza	BC1.3Bc	500.000.000	-163.648.860	336.351.120	220	0	0	0	0	336.351.120	100,00%
		BC1.3Bb	230.000.000	-61.842.280	168.157.710	221	7.888.900	-7.888.900	0	0	160.268.710	100,00%

Residui di stanziamento registrati nell' E. F. 1992													
CARTOLO DI IMPUTAZIONE	DESCRIZIONE DELLA SPESA	COD. PROG.	IMPORTI ACCANTONATI	RIACCANTONATI OPERATIVI 31/12/97	ACCANTONAM. AL NETTO DEI RIACCERT. (A)	N. ord.	RESIDUI AL 31/12/97 (B)	PAGAMENTI NELL'E.F. 1998 (C)	RIACCERT. (+/-) E.F. 1998 (D)	RESIDUI AL 31/12/98 (E) = (B-C+D)	IMPORTI CONTRATTUALI IMPEGNATI (F)	% REALIZZ. ACCANT. (G=F/A+D)	
131 Acquisto Impianti Atr. Macchinari ed Aeronob.	Sistema mobile TWR	BC1.5Aa	800.000.000	0	800.000.000	222	800.000.000	0	0	800.000.000	0	0,00%	
	Sistema mobile DME	BC1.5Ab	1.000.000.000	0	1.000.000.000	223	1.000.000.000	0	0	1.000.000.000	0	0,00%	
	Sistema mobile VOR	BC1.5Af	2.200.000.000	0	2.200.000.000	224	2.200.000.000	0	0	2.200.000.000	0	0,00%	
	Sistema mobile ILS	BC1.5Ac	6.000.000.000	-38.814.000	5.961.186.000	225	5.961.186.000	5.961.186.000	0	0	5.961.186.000	100,00%	
	Staz. mobile per radar m.	BC1.5Aa	999.500.000	-5.821.950	993.678.050	226	0	0	0	0	993.678.050	100,00%	
	Prima del p.d.t. Ravenna	BC2.1Bb	119.000.000	-19.300.134	99.699.866	227	0	0	0	0	99.699.866	100,00%	
	Raent. DDS-ROM MI	BC2.1Bb	1.647.000.000	-662.180.709	1.084.819.292	228	0	0	0	0	1.084.819.292	100,00%	
	Kil Insonor. APP Napoli	BC2.1Ca	119.000.000	-119.000.000	0	229	0	0	0	0	0	0,00%	
	Sist. pres. APP Bologna	BC2.1Cc	1.200.000.000	-593.418.920	606.581.080	230	0	0	0	0	606.581.080	100,00%	
	Sistema LAREFAX meiseo	BC3.1Bb	750.000.000	-17.855.535	732.144.465	231	37.632.084	0	-37.632.084	0	606.581.080	100,00%	
	Sist. insonoriz. FIQUCT	BC3.1Hb	178.000.000	0	178.000.000	232	0	0	0	0	694.712.361	100,00%	
	Ann. Imp. AVI. GECT/FOPA	BC3.2Ab	1.390.000.000	0	1.390.000.000	233	894.073.992	0	0	0	178.000.000	100,00%	
	Ann. Imp. AVI. GECT/FOPA	BC4.1Gb	3.500.000.000	-1.323.401.800	2.176.598.200	234	786.420.066	0	0	0	1.390.000.000	100,00%	
	Manut. cab. elab. Alghero	BC4.1Gb	234.000.000	-53.525.481	180.474.519	235	0	0	0	0	2.176.598.200	100,00%	
	Ric. per G.E. M. Is Cevo	BC4.1Mb	35.000.000	0	35.000.000	236	0	0	0	0	180.474.519	100,00%	
	Sistema antinr. Poggio L.	BC4.3Ec	600.000.000	-2.620.000	597.380.000	237	0	0	0	0	35.000.000	100,00%	
	P.A.R. centr. telefonica	BC4.3Fg	74.000.000	0	74.000.000	238	0	0	0	0	597.380.000	100,00%	
												74.000.000	100,00%

Residui di Stanziamento registrati nell' E. F. 1992												
CAPITOLO DI IMPUTAZIONE	DESCRIZIONE DELLA SPESA	COD. PROC.	IMPORTI ACCANTONATI	RIACCANTONATI OPERATIVI 31/12/97	ACCANTONAM. AL NETTO DEI RIACCERT. (A)	N. ord.	RESIDUI AL 31/12/97 (B)	PAGAMENTI NELLE F. 1998 (C)	RIACCERT. (+/-) E.F. 1998 (D)	RESIDUI AL 31/12/98 (E) = (B-C+D)	IMPORTI CONTRATTUALI IMPEGNATI (F)	% REALIZZ. ACCANT. (G=F/A*100)
131 Acquisto Impianti Aut. Meccanici ed Automob.	Sist. gestione frequenza	BC4.3Fa	107.000.000	-107.000.000	0	239	0	0	0	0	0	0,00%
	Acquisto P.C.	BF2.3Ab	90.000.000	-18.076.400	71.923.600	240	0	0	0	0	71.923.600	100,00%
	Unità CPU	BA4.3Hi	400.000.000	0	400.000.000	241	400.000.000	0	-400.000.000	0	0	0,00%
	Ionizzatori	BA4.3Hn	40.000.000	0	40.000.000	242	0	0	0	0	40.000.000	100,00%
	Batterie Ni-Co	BA4.3Hh	250.000.000	-94.145.900	155.854.200	243	0	0	0	0	155.854.200	100,00%
	Gestione messaggi telex	BA1.2Cc	50.000.000	-50.000	49.999.900	244	0	0	0	0	49.999.900	100,00%
	Upgrading Hw CPS	BF2.3Aa	435.000.000	-10.856.225	424.143.775	245	0	0	0	0	424.143.775	100,00%
	Dischi magnetici ottici	BF2.3Aa	354.000.000	0	354.000.000	246	0	0	0	0	354.000.000	100,00%
	Fax simili	BF1.2Cg	94.000.000	-981.800	93.038.200	247	0	0	0	0	93.038.200	100,00%
	Sist. prevenzione nebbia	BA3.1G	500.000.000	-500.000.000	0	248	0	0	0	0	0	0,00%
	Sistema Ripre part.	BF2.3Ab	468.000.000	0	468.000.000	249	468.000.000	0	0	468.000.000	0	0,00%
	Appar. alt. T/T Ciampino	BC4.3Fa	200.000.000	-200.000.000	0	250	0	0	0	0	0	0,00%
	Sist. antiniv. Paschiera	BC4.3Da	1.000.000.000	-688.128.000	319.872.000	251	0	0	0	0	319.872.000	100,00%
	Totale capitolo 131		74.078.312.840	-8.838.284.838	64.442.137.802		28.380.238.824	8.820.211.310	-1.111.882.878	18.328.081.430	68.982.274.938	92,94%

Residui di Stanziamento registrati nell' E. F. 1992												
CAPITOLO DI IMPUTAZIONE	DESCRIZIONE DELLA SPESA	COD. PROG.	IMPORTI ACCANTONATI	RIACCERTANTI OPERATI AL 31/12/97	ACCANTONAM. AL NETTO DEI RIACCERT. (A)	N. ord.	RESIDUI AL 31/12/97 (B)	PAGAMENTI NELL'E.F. 1998 (C)	RIACCERT. (*) E.F. 1998 (D)	RESIDUI AL 31/12/98 (E) = (B-C-D)	IMPORTI CONTRATTUALI IMPEGNATI (F)	% REALIZZ. ACCANT. (G=F/(A+D))
132 Rip. Trasf. Min. Stran. Imp. Alt. Macch. ed Aeronaut.	Rehnut. ERR M.le Cod Banc. manif. M.le Cavo	BC4.1L BC4.1L	99.000.000 60.000.000	-82.631.000 -12.872.000	6.069.000 37.128.000	22 23	0 37.128.000	0 0	0 0	0 37.128.000	6.069.000 37.128.000	100,00% 100,00%
	Interv. ILS Bologna	BC3.2B	350.000.000	-28.085.103	323.914.817	24	0	0	0	0	323.914.817	100,00%
	Interv. ILS Bologna	BC4.1L	332.000.000	-151.814.752	180.185.248	25	0	0	0	0	180.185.248	100,00%
	Totale capitolo 132		821.000.000	-233.702.856	647.297.046		37.128.000	0	0	37.128.000	647.297.046	100,00%
138 Acq. Aree e Macch. G.U.R.	Completamento Docutak	BAA.3Cb	357.000.000	0	357.000.000	27	357.000.000	356.400.000	0	600.000	356.400.000	99,83%
	Totale capitolo 138		367.000.000	0	367.000.000		367.000.000	366.400.000	0	600.000	366.400.000	99,83%
	TOTALE 1992		88.161.392.640	-8.888.381.033	76.181.041.607		34.381.717.487	11.808.111.407	-1.111.883.878	21.372.743.172	70.006.878.641	94,05%

Residui di Stanziamento registrati nell' E. F. 1993												
CAPITOLO DI IMPUTAZIONE	DESCRIZIONE DELLA SPESA	COD. PROG.	IMPORTI ACCANTONATI	RIACCANTONATI OPERATIVI AL 31/12/93	ACCANTONAM. AL NETTO DEI RIACCERT. (A)	N. ord.	RESIDUI AL 31/12/93 (B)	PAGAMENTI NELLE F. 1993 (C)	RIACCERT. (+/-) E.F. 1993 (D)	RESIDUI AL 31/12/93 (E) = (B-C+D)	IMPORTI CONTRATTUALI IMPEGNATI (F)	% REALIZZ. ACCANT. (G=F/A*100)
123 Spese per Costruzioni	B.T. TWR Napoli	M/BC4.1Cg	7.989.425.827	-2.763.088.435	5.208.357.192	44	4.865.721.473	2.657.588.949	0	2.028.152.524	5.208.357.192	100,00%
	B.T. TWR Ancona	M/BC4.1Ma	297.450.000	0	297.450.000	45	297.450.000	0	0	297.450.000	0.508.837	3,22%
	B.T. TWR Ancona	M/BC4.1Cg	500.000.000	-500.000.000	0	46	0	0	0	0	0	0,00%
	Totale capitolo 123		8.788.878.827	-3.263.088.435	8.603.807.182		4.863.171.473	2.657.588.949	0	2.338.682.824	6.216.926.029	94,77%
131 Acquisto Impianti Atr. Meccanici ed Aeronab.	Nuovo Centro Albano	M/BC1.1Ba	7.800.000.000	-240.505.200	7.559.494.800	256	66.153.000	0	-58.153.000	0	7.300.341.000	100,00%
	Sist. TBT Perugia	M/BC1.1Cy	750.000.000	-38.415.700	711.584.300	260	0	0	0	0	711.584.300	100,00%
	Sist. AFNUSAGT	M/BC1.2AB	1.000.000.000	-3.044.190	996.955.820	261	0	0	0	0	996.955.820	100,00%
	Audom. Serv. ATIS	M/BC1.1F	500.000.000	-500.000.000	0	262	0	0	0	0	0	0,00%
	Sist. CIDON	M/BC1.2AC	750.000.000	-65.756.426	684.243.574	263	0	0	0	0	684.243.574	100,00%
	Sist. CIDON	M/BC1.2Ac	750.000.000	-65.750.000	684.250.000	264	0	0	0	0	684.250.000	100,00%
	N. 4 sistemi VORIDME	M/BC1.3Ba	2.858.000.000	0	2.858.000.000	265	0	0	0	0	2.858.000.000	100,00%
	N. 4 sistemi VORIDME	M/BC1.3Bb	2.868.000.000	-91.745.146	2.877.254.854	266	0	0	0	0	2.877.254.854	100,00%
	Sistemi A.V.	M/BC3.2AB	1.310.000.000	-749.131.824	560.868.176	267	560.868.176	0	-560.868.176	0	0	0,00%
	Sistemi A.V.	M/BC3.2Ab	1.300.000.000	-1.300.000.000	0	268	0	0	0	0	0	0,00%
	Ammod. Imp. A.V.	M/BC4.1Cb	141.680.000	-141.680.000	0	269	0	0	0	0	0	0,00%
	Ammod. Imp. A.V.	M/BC4.1Cb	508.320.000	-508.320.000	0	270	0	0	0	0	0	0,00%
	P G M S	M/BC2.1Dc	5.000.000.000	-555.350.705	4.444.649.295	271	1.792.479.149	0	0	1.792.479.149	4.444.649.295	100,00%
	All. Imp. lec. Ancona	M/BC4.3G	238.000.000	-178.108.207	59.893.793	272	20.504.414	0	0	20.504.414	59.893.793	100,00%

XIV LEGISLATURA - DISEGNI DI LEGGE E RELAZIONI - DOCUMENTI

Residui di Stanziamento registrati nell' E. F. 1993												
CAPITOLO DI IMPUTAZIONE	DESCRIZIONE DELLA SPESA	COD. PROG.	IMPORTI ACCANTONATI	RIACCANTONATI OPERATI AL 31/12/97	ACCANTONAM. AL NETTO DEI RIACCERT. (A)	N. C/C.	RESIDUI AL 31/12/97 (B)	PAGAMENTI NELLE F. 1998 (C)	RIACCERT. (M) E.F. 1998 (D)	RESIDUI AL 31/12/98 (E) = (B-C+D)	IMPORTI CONTRATTUALTE IMPEGNATI (F)	% REALIZZ. ACCANT. (G=F/A*100)
131 Acquisto Inglese Air. Macchinari ed Aeromob.	Rele MFC Nazionale	MBH2.1Bb	342.435.578	0	342.435.578	273	0	0	0	0	342.435.578	100,00%
	Rele MFC Nazionale	MBH2.1Bb	609.584.422	0	609.584.422	274	0	0	0	0	609.584.422	100,00%
	Sistema CIDIN	MBH2.1Bf	750.000.000	-65.750.000	684.250.000	275	0	0	0	0	684.250.000	100,00%
	Sistema CIDIN	MBH2.1Bf	750.000.000	-65.750.000	684.250.000	276	0	0	0	0	684.250.000	100,00%
	Aul. oper. CRAV Milano	MBH2.1Bf	1.170.000.000	0	1.170.000.000	277	0	0	0	0	1.170.000.000	100,00%
	Aul. oper. PD, BR, MI	MBH2.1Bb	15.000.000.000	0	15.000.000.000	278	0	0	0	0	15.000.000.000	100,00%
	Aul. oper. CRAV Roma	MBH2.1Bf	118.500.000	0	118.500.000	279	0	0	0	0	118.500.000	100,00%
	Aul. oper. CRAV Roma	MBH2.1Bf	671.500.000	0	671.500.000	280	0	0	0	0	671.500.000	100,00%
	Procedure SIPRO	MBH2.3Dc	100.000.000	-24.338.826	75.663.075	281	0	0	0	0	75.663.075	100,00%
	Procedure SIPRO	MBH2.3Dc	400.000.000	-400.000.000	0	282	0	0	0	0	0	0,00%
	Sist. pres. Alghero	MBH2.1E	900.000.000	0	900.000.000	283	0	0	0	0	900.000.000	100,00%
	Stom detector	MBH3.1Ac	1.170.000.000	-1.170.000.000	0	284	0	0	0	0	0	0,00%
	Sistema pres. TINA	MBH3.1Ad	178.000.000	-178.000.000	0	285	0	0	0	0	0	0,00%
	Sistema pres. TINA	MBH3.1Ad	324.000.000	-324.000.000	0	286	0	0	0	0	0	0,00%

Residui di Stanziamento registrati nell' E. F. 1993												
CAPITOLO DI INPUTAZIONE	DESCRIZIONE DELLA SPESA	COD. PROG.	IMPORTI ACCANTONATI	RIACCERTAM. TI OPERATIVI AL 31/12/97	ACCANTONAM. AL NETTO DEI RIACCERT. (A)	N. ord.	RESIDUI AL 31/12/97 (B)	PAGAMENTI NELLE F. 1998 (C)	RIACCERT. (++) E.F. 1998 (D)	RESIDUI AL 31/12/98 (E) = (B-C+D)	IMPORTI CONTRATTUALI TE IMPEGNATI (F)	% REALIZZ. ACCANT. (G=(F/A*100))
131 Acquisto Impianti All. Macchinari ed Automob.	Radar second. MODO S	MBA2 2D	8.000.000.000	0	8.000.000.000	287	4.862.280.000	0	0	4.862.280.000	3.460.520.000	43,28%
	CNSIATM	MBA2 2B	4.000.000.000	0	4.000.000.000	288	3.000.000.000	0	-1.500.000.000	1.500.000.000	2.500.000.000	100,00%
	SIA terminali	IBF2 3AB	1.280.000.000	0	1.280.000.000	289	711.528.540	0	0	711.528.540	1.033.273.180	80,72%
	Sistema Video Cani	IBF2 3AI	500.000.000	0	500.000.000	290	500.000.000	0	0	500.000.000	0	0,00%
	Ammod. console RM	MAA1 4A1	1.495.000.000	0	1.495.000.000	291	0	0	0	0	1.495.000.000	100,00%
	Ammod. console RM	MAA1 4A0	805.000.000	0	805.000.000	292	383.478.835	0	-383.478.835	0	421.521.165	100,00%
	Totale capitolo 131		64.238.880.000	-4.883.842.313	67.871.387.887		11.710.280.114	0	-2.893.890.811	8.286.785.103	48.781.868.884	96,48%
TOTALE 1993			73.001.878.877	-9.928.710.748	63.078.164.879		18.893.461.887	2.887.588.948	-2.893.890.811	11.892.382.827	64.897.878.983	96,80%

XIV LEGISLATURA - DISEGNI DI LEGGE E RELAZIONI - DOCUMENTI

Residui di Stanziamento registrati nell' E. F. 1994													
CAPITOLO DI IMPUTAZIONE	DESCRIZIONE DELLA SPESA	COD. PROG.	IMPORTI ACCANTONATI	RIACCERTAMI. TI OPERATI AL 31/12/97	ACCANTONAM. AL NETTO DEI RIACCERT. (A)	N. ord.	RESIDUI AL 31/12/97 (B)	PAGAMENTI NELLE F. 1998 (C)	RIACCERT. (+/-) E.F. 1998 (D)	RESIDUI AL 31/12/98 (E) = (B-C+D)	IMPORTI CONTRATTUALI IMPEGNATI (F)	% REALIZZ. ACCANT. (G=F/(A+D))	
122 Ricostruz. Ripristino e Trasfor. Imm.	Imp. scar. alimof. Unica	M/BSC3.2Bb	101.000.000	-18.224.482	81.775.508	34	81.775.508	80.510.632	-1.264.856	0	80.510.632	100,00%	
	Man. strada M.te Stella	M/BSC4.1Ha	364.000.000	-154.428.135	209.573.865	35	0	0	0	0	209.573.871	100,00%	
	Totale capitolo 122		465.000.000	-173.652.617	291.347.373		81.775.508	80.510.632	-1.264.856	0	290.921.823	100,00%	
	Ristrutt. M.te S. Angelo	M/BSC4.3Da	2.000.000.000		2.000.000.000	19	2.000.000.000			2.000.000.000		0,00%	
	Alfas. BT/TWR URBE	M/BSC4.1Ca	238.000.000	-32.875.020	205.324.980	20	205.324.980	205.324.980	0	0	205.324.980	100,00%	
	Sist. TLC/RADAR APP TO	M/BSC4.1Aa	2.200.000.000	-1.703.811.900	496.188.100	21	496.588.200	287.200.840	-149.388.450	0	346.819.650	100,00%	
	Reti MT Palermo	M/BSC4.1Cb	600.000.000	-148.712.081	451.287.919	22	408.158.337	343.828.408	0	62.328.928	451.287.919	100,00%	
	Sist. ant. P.LEC./M.STELLA	M/BSC4.1Aa	195.000.000	-108.355.700	86.644.300	23	0	0	0	0	86.644.300	100,00%	
	Sist. ant. P.LEC./M.STELLA	M/BSC4.1Dc	240.000.000	-110.528.000	129.472.000	24	0	0	0	0	129.472.000	100,00%	
	Totale capitolo 123		8.473.000.000	-2.108.083.681	3.364.916.319		3.068.082.807	848.368.228	-148.388.460	2.682.328.928	1.318.647.988	97,49%	
	131 Acquisto Impianti Aut. Macchine ed Automez.	Ristrutt. M.te S. Angelo	M/BSC1.1Ad	10.000.000.000		10.000.000.000	221	10.000.000.000			10.000.000.000		0,00%
		Ristrutt. TLC Lampedusa	M/BSC1.1A'	500.000.000		500.000.000	222	500.000.000			500.000.000		0,00%
Ristrutt. TLC Lampedusa		M/BSC1.2Ga	72.000.000		72.000.000	223	72.000.000			72.000.000		0,00%	
Alfas. BT/TWR URBE		M/BSC1.1B1	2.500.000.000		2.500.000.000	224	1.959.618.597	1.859.618.597		0	2.500.000.000	100,00%	
Sistema TLC Venezia		M/BSC1.1B'	10.000.000.000		10.000.000.000	225	10.000.000.000			10.000.000.000		0,00%	
Sist. TLC/RADAR APP TO		M/BSC1.1Ca	2.300.000.000	-7.400.000	2.292.600.000	226	2.083.340.000	1.108.241.842		954.098.058	2.292.600.000	100,00%	

CAPITOLO DI IMPUTAZIONE	DESCRIZIONE DELLA SPESA	COD. PROG.	IMPORTI ACCANTONATI	RIACCANTATI OPERATIVI AL 31/12/87	ACCANTONAM. AL NETTO DEI RIACCERT. (A)	N. ord.	RESIDUI AL 31/12/87 (B)	PAGAMENTI NELL'E.F. 1988 (C)	RIACCERT. (+/-) E.F. 1988 (D)	RESIDUI AL 31/12/88 (E) = (B-C+D)	IMPORTI CONTRATTUALI IMPEGNATI (F)	% REALIZZ. ACCANT. (G=F/A-D)
131 Acquisto Impianti All. Meccanismi per Aeronaut.	Sist. TLCRADAR APP TO	MB/C1.2B1	4.000.000.000	-2.011.002.810	1.988.987.190	227	1.790.087.471	1.066.728.874	0	693.370.497	1.988.987.190	100,00%
	Sist. TLCRADAR APP TO	MB/C2.1C3	24.500.000.000	-26.562.926	24.471.417.071	228	1.067.237.392	1.067.237.392	0	0	24.471.417.071	100,00%
	N.3 Sist. VORIDOME	MB/C1.3B3	5.500.000.000		5.500.000.000	229	3.452.173.741	1.496.541.556	0	1.992.632.183	3.507.387.817	63,77%
	Radar Mezio Flum. A.n.	MB/C3.1Da	7.620.000.000		7.620.000.000	230	7.620.000.000		0	7.620.000.000		0,00%
	Rinnovo AVI. Forl'	MB/C3.1Da	499.700.000		499.700.000	231	0	0	0	0	499.700.000	100,00%
	Rinnovo AVI. PACTIGE	MB/C3.2Ab	500.300.000	-500.300.000	0	232	0	0	0	0		0,00%
	Anmodem. luci ostacolo	MB/C3.2Ac	600.000.000	-244.562.760	355.437.239	233	0	0	0	0	355.437.239	100,00%
	Anmodem. luci ostacolo	MB/C3.2Ac	400.000.000	-85.093.583	314.906.417	234	0	0	0	0	314.906.417	100,00%
	Rete AT Palermo	MB/C4.1Gd	2.000.000.000	-940.713.217	1.059.286.783	235	853.358.107	912.177.545	0	41.180.582	1.059.286.783	100,00%
	Sist. ant. P. LEC. IM. STELLA	MB/C4.3D8	266.000.000		266.000.000	236	0	0	0	0	266.000.000	100,00%
	Sist. ant. P. LEC. IM. STELLA	MB/C4.3D8	299.000.000		299.000.000	237	0	0	0	0	299.000.000	100,00%
	GEI/UPS all'vari	MB/C4.1G8	278.000.000	-137.238.252	88.761.748	239	0	0	0	0	88.761.748	100,00%
	GEI/UPS all'vari	MB/C4.1G8	151.000.000	-7.878.270	143.120.730	239	0	0	0	0	143.120.730	100,00%
	BT TWR Arizona	MB/C4.3D8	334.000.000		334.000.000	240	334.000.000	0	0	334.000.000		100,00%
	Imp. scar. atmosf. Utetica	MB/C4.3D8	200.000.000	-63.201.705	136.798.295	241	136.798.295	128.031.309	-8.766.986	0	128.031.309	100,00%
	Rubb. RSANDBI/AVI. RC	MB/C4.3D8	170.000.000	-4.471.000	165.529.000	242	0	0	0	0	165.529.000	100,00%
	Anmodem. Console GM/RM	MAA1.4Ah	325.000.000	-217.740.055	107.259.945	243	0	0	0	0	107.259.945	100,00%
	Anmodem. Console GM/RM	MAA1.4Ah	175.000.000	-117.244.645	57.755.355	244	38.521	0	-38.521	0	57.716.834	100,00%

Residui di Stanziamento registrati nell'E. F. 1994

XIV LEGISLATURA — DISEGNI DI LEGGE E RELAZIONI — DOCUMENTI

Residui di Stanziamento registrati nell' E. F. 1994												
CAPITOLO DI IMPUTAZIONE	DESCRIZIONE DELLA SPEGA	COD. PROG.	IMPORTI ACCANTONATI	RIACCANTONATI OPERATIVI AL 31/12/97	ACCANTONAM. AL NETTO DEI RIACCERT. (A)	N. ord.	RESIDUI AL 31/12/97 (B)	PAGAMENTI NELL'E.F. 1998 (C)	RIACCERT. (*) E.F. 1998 (D)	RESIDUI AL 31/12/98 (E) = (B-C+D)	IMPORTI CONTRATTUALI IMPEGNATI (F)	% REALIZZ. ACCANT. [G=F/(A+D)]
131	Acquisto Impianti Atr. Macchinari ed Aeronab.											
	Modifica sist. GPS/IRM	I/A1.4A	975.000.000	-318.500.000	656.500.000	245	0	0	0	0	656.500.000	100,00%
	Modifica sist. GPS/IRM	I/A1.4A	525.000.000	-171.500.000	353.500.000	246	84.473.825	0	0	84.473.825	353.500.000	100,00%
	Compl.autom. APP JTWR	I/B2.1Bb	10.000.000.000	0	10.000.000.000	247	10.000.000.000	0	0	10.000.000.000	0,00%	0,00%
	Algh. ACC RADAR MARB.	I/B2.1Ea	5.000.000.000	-571.940.707	4.428.059.293	248	1.168.915.150	0	0	1.168.915.150	4.428.059.293	100,00%
	Periferie ACS	I/B2.1Dh	500.000.000	0	500.000.000	249	500.000.000	0	0	500.000.000	0,00%	0,00%
	Nuovo SW SGLMeLaser.	I/A3.1Aa	182.000.000	0	182.000.000	250	0	0	0	0	182.000.000	100,00%
	Nuovo SW Sst.MeLaser.	I/A3.1Aa	108.000.000	0	108.000.000	251	0	0	0	0	108.000.000	100,00%
	Compl. sist. miteco aer.	I/B3.1Ac	458.750.000	-458.750.000	0	252	0	0	0	0	0,00%	0,00%
	Compl. sist. miteco aer.	I/B3.1Ac	275.250.000	-275.250.000	0	253	0	0	0	0	0,00%	0,00%
	HW EIL RILPRE Periferie	I/B2.3A	400.000.000	0	400.000.000	254	400.000.000	0	0	400.000.000	0,00%	0,00%
	HW Prog. LAN Part.	I/B2.3Ag	600.000.000	-600.000.000	0	255	0	0	0	0	0,00%	0,00%
	CNS	I/B2.2Bb	2.000.000.000	0	2.000.000.000	256	2.000.000.000	0	0	2.000.000.000	2.000.000.000	100,00%
	Simulatori	I/B4.31b	9.000.000.000	0	9.000.000.000	257	36.325.000	36.325.000	0	0	9.000.000.000	100,00%
	Totale capitolo 131		193.172.200.000	-5.711.310.966	98.416.889.034		64.138.374.989	7.768.888.317	-8.868.607	48.981.676.276	88.517.261.344	87,28%

Residui di Stanziamento registrati nell' E. F. 1994												
CAPITOLO DI IMPUTAZIONE	DESCRIZIONE DELLA SPESA	COD. PROG.	IMPORTI ACCANTONATI	RIACCANTAMENTI OPERATIVI AL 31/12/87	ACCANTONAM. AL NETTO DEI RIACCERT. (A)	N. ord.	RESIDUI AL 31/12/87 (B)	PAGAMENTI NELLE F. 1988 (C)	RIACCERT. (M) E.F. 1988 (D)	RESIDUI AL 31/12/88 (E) = (B-C+D)	IMPORTI CONTRATTUALI IMPEGNATI (F)	% REALIZZ. ACCANT. (G=F/A+D)
132 Rip. Trasf. Men Strad.	Ridotti TLC Lampadine	MBC3.1Hb	48.000.000		48.000.000	41	48.000.000	0	0	48.000.000		0,00%
Imp. Attr. Mecc. ed Aeromobili	Imp. scar. alimof. Unica	MBC4.1Lc	35.000.000	-3.347.904	31.652.096	42	31.652.096	30.222.886	-1.429.210	0	30.222.886	100,00%
	Rub. RSANDBI/AVL RC	MBC1.3Da	530.000.000		530.000.000	43	216.825.320	176.848.781	0	41.176.539	530.000.000	100,00%
	Rub. RSANDBI/AVL RC	MBC3.2Ba	500.000.000		500.000.000	44	0	0	0	0	500.000.000	100,00%
	Rub. RSANDBI/AVL RC	MBC3.2Bb	500.000.000	-171.388.888	328.610.012	45	243.224.995	0	0	243.224.995	328.610.012	100,00%
	Sostituzione Bussole	UBF2.3Cd	200.000.000	-200.000.000	0	48	0	0	0	0		0,00%
	Aditt. Imp. condiz. S.C.	MBA4.3Bf	500.000.000	-16.482.770	483.517.230	47	344.068.317	172.368.140	0	171.726.177	483.517.230	100,00%
	Totale capitolo 132		2.313.000.000	-391.220.882	1.921.779.118		883.800.728	378.238.807	-1.428.310	694.132.711	1.872.360.128	97,80%
TOTALE 1994			111.423.000.000	-8.431.268.038	102.991.731.962		63.183.002.842	8.074.003.008	-160.888.023	48.828.131.814	65.698.233.864	87,84%

Residui di Stanziamento registrati nell' E. F. 1995												
CAPITOLO DI IMPUTAZIONE	DESCRIZIONE DELLA SPESA	COD. PROG.	IMPORTI ACCANTONATI	RIACCANTATI OPERATI AL 31/12/97	ACCANTONAMI AL NETTO DEI RIACCERT. (A)	N ord.	RESIDUI AL 31/12/97 (B)	PAGAMENTI NELLE F. 1998 (C)	RIACCERT. (+/-) E.F. 1998 (D)	RESIDUI AL 31/12/98 (E) = (B-C+D)	IMPORTI CONTRATTUALI E IMPEGNATI (F)	% REALIZZ. ACCANT. (G=F/A+D)
122 Ricostruz. Ripristino e Trasfor. imm.	Risan. studi S. Centrale	UBA4.11c	500.000.000	-897.181	499.302.839	42	175.473.901	0	0	175.473.901	499.302.839	100,00%
	Totale capitolo 122		690.000.000	-897.181	499.302.839		175.473.901	0	0	175.473.901	499.302.839	100,00%
123 Spese per Costruzioni	Radar TLC Malpensa	UBC4.1Ab	2.000.000.000	-842.118.000	1.157.882.000	33	1.042.063.900	1.042.063.900	0	0	1.157.882.000	100,00%
	Radar TLC Malpensa	UBC4.1Cb	6.500.000.000		6.500.000.000	34	5.633.269.347	3.371.949.392	0	2.481.449.855	6.500.000.000	100,00%
	S.T. Alghero	M/BC4.1Cd	3.700.000.000		3.700.000.000	35	2.788.689.841	2.083.743.731	0	703.146.210	3.139.307.822	84,85%
	AVL. Pescara	M/BC4.1Cb	125.000.000		125.000.000	36	125.000.000	0	0	125.000.000		0,00%
	AVL e cabina elettrica FI	UBC4.1Db	778.000.000		778.000.000	37	778.000.000	0	0	778.000.000	739.061.400	94,87%
	Passaggio beni PRPG	UBC4.1Ae	293.000.000		293.000.000	38	293.000.000	293.000.000	0	0	293.000.000	100,00%
	Sistemi TLC Forl'	UBC4.1Dc	84.000.000		84.000.000	39	84.000.000	0	0	84.000.000		0,00%
	Totale capitolo 123		13.480.000.000	-942.118.000	12.837.882.000		10.944.383.688	6.752.888.823	0	4.181.595.165	11.828.261.223	93,89%
131 Acquisto Impianti Alt. Macchinari per Aeronab.	Radar malco Linate	UBC3.1Da	5.580.000.000		5.580.000.000	237	5.580.000.000	0	0	5.580.000.000		0,00%
	Radar TLC Malpensa	UBC2.1Cb	25.000.000.000		25.000.000.000	238	884.192.120	0	0	884.192.120	24.315.807.890	97,26%
	Radar TLC Malpensa	UBC2.1Db	8.000.000.000		8.000.000.000	239	6.000.000.000	0	-37.285.200	7.962.734.800	7.962.734.800	100,00%
	LAN e SAGT Fluminio	UBC1.2Aa	1.000.000.000		1.000.000.000	240	1.000.000.000	1.000.000.000	0	0	1.000.000.000	100,00%
	LAN e SAGT Fluminio	UBC1.2Bf	2.000.000.000		2.000.000.000	241	2.000.000.000	178.232.820	0	1.820.767.080	2.000.000.000	100,00%
	Sist. MPXFTM	UBC1.2Bb	1.000.000.000		1.000.000.000	242	1.000.000.000	0	0	1.000.000.000		0,00%
	TWR Radar Traspadova	UBC2.1Ci	1.000.000.000		885.262.000	243	0	0	0	0	885.262.000	100,00%

Residui di Stanziamento registrati nell' E. F. 1995												
CAPITOLO DI IMPUTAZIONE	DESCRIZIONE DELLA SPESA	COD. PROG.	IMPORTI ACCANTONATI	RACCERTAMENTI OPERATIVI AL 31/12/97	ACCANTONAM. AL NETTO DEI RACCERT. (A)	N. ord.	RESIDUI AL 31/12/97 (B)	PAGAMENTI NELLE F. 1998 (C)	RACCERT. (+/-) E.F. 1998 (D)	RESIDUI AL 31/12/98 (E) = (B-C+D)	IMPORTI CONTRATTUALI TE IMPEGNATI (F)	% REALIZZ. ACCANT. (G)=(F/(A+D))
131 Acquisto Impianti Atr. Mischianti ed Aeromob.	Ric. fissi IPortali	UBC1.1Bc	1.000.000.000	-10.107.115	989.892.885	244	989.892.885	253.499.980	0	736.403.205	989.892.885	100,00%
	Sist. Regiatr. Lineale	UBC2.1Fa	2.000.000.000		2.000.000.000	245	2.000.000.000	0	0	2.000.000.000	0	0,00%
	S.C.C.A.M. Ciampino	UBC2.1Fa	7.310.000.000		7.310.000.000	246	137.827.531	137.827.531	0	0	7.310.000.000	100,00%
	S.C.C.A.M. Ciampino	UBC2.1Fa	1.290.000.000		1.290.000.000	247	813.390.781	813.390.781	0	0	1.290.000.000	100,00%
	AVL e Cab. elettr. Abanga	UBC3.2Aa	500.000.000	-8.848.402	491.150.598	248	125.200.840	125.200.840	0	0	491.150.598	100,00%
	AVL e Cab. elettr. Abanga	UBC4.1Cb	500.000.000	-2.578.555	497.420.445	249	157.872.488	157.872.488	0	0	497.420.445	100,00%
	AVL Pescara	UBC3.2Aa	1.600.000.000		1.600.000.000	250	1.600.000.000	0	0	1.600.000.000	0	0,00%
	AVL Pescara	UBC4.1Gb	1.200.000.000		1.200.000.000	251	1.200.000.000	0	0	1.200.000.000	0	0,00%
	AVL e Cab. elettr. Firenze	UBC3.2Aa	600.000.000		600.000.000	252	600.000.000	0	0	600.000.000	568.704.400	98,12%
	AVL e Cab. elettr. Firenze	UBC4.1Cb	2.128.000.000		2.128.000.000	253	2.128.000.000	0	0	2.128.000.000	1.681.098.800	78,98%
	AVL SIM Vari	UBC3.2Aa	1.700.000.000		1.700.000.000	254	1.700.000.000	0	0	1.700.000.000	0	0,00%
	AVL SIM Vari	UBC4.1Cb	500.000.000		500.000.000	255	500.000.000	0	0	500.000.000	0	0,00%
	SIRM SIM Vari	UBC2.1Aa	6.143.000.000		6.143.000.000	256	1.085.628.902	887.034.368	0	368.594.534	6.143.000.000	100,00%
	SIRM SIM Vari	UBC2.1Aa	188.000.000		188.000.000	257	188.000.000	0	0	188.000.000	188.000.000	100,00%
	Passaggio beni PRPG	UBC1.1Aa	528.000.000		528.000.000	258	242.752.882	242.752.882	0	0	528.000.000	100,00%
	Sist. cop. RADIO Milano	UBC1.1Aa	1.000.000.000		1.000.000.000	259	1.000.000.000	1.000.000.000	0	0	1.000.000.000	100,00%
	Sist. regiatr. all. vari	UBC1.2Bb	1.000.000.000	-46.880.920	953.109.080	260	0	0	0	0	953.109.080	100,00%

XIV LEGISLATURA - DISEGNI DI LEGGE E RELAZIONI - DOCUMENTI

Residui di Stanziamento registrati nell' E. F. 1995												
CARTOLO DI IMPUTAZIONE	DESCRIZIONE DELLA SPESA	COD. PROG.	IMPORTI ACCANTONATI	RIACCERTAMENTI OPERATIVI 31/12/97	ACCANTONAM. AL NETTO DEI RIACCERT. (A)	N. ord.	RESIDUI AL 31/12/97 (B)	PAGAMENTI NELLE F. 1998 (C)	RIACCERT. (1/2) E. F. 1998 (D)	RESIDUI AL 31/12/98 (E) = (B-C+D)	IMPORTI CONTRATTUALI IMPEGNATI (F)	% REALIZZ. ACCANT. (G-F)/(A+D)
131 Acquisto Impianti Altr. Meccanismi ed Aeronab.	Sist. TLC Fcfl'	IBFC1.1Bc	1.000.000.000		1.000.000.000	281	1.000.000.000	0	0	1.000.000.000		0,00%
	Sist. TLC Fcfl'	IBFC1.2Bd	360.000.000		360.000.000	282	360.000.000	0	0	360.000.000		0,00%
	Gest. Imp. perf. Immob.	IBFC1.3Cb	1.000.000.000		1.000.000.000	283	1.000.000.000	0	0	1.000.000.000		0,00%
	NDB alti vert	IBFC1.3Bc	1.000.000.000		1.000.000.000	284	1.000.000.000	0	0	1.000.000.000		0,00%
	Install. antiscivolo	IBF2.2Aa	500.000.000		500.000.000	285	500.000.000	0	-500.000.000	0		0,00%
	ADS	IBF2.2Ba	1.500.000.000		1.500.000.000	286	1.500.000.000	0	-1.500.000.000	0		0,00%
	CNS	IBF2.2Bb	1.000.000.000		1.000.000.000	287	1.000.000.000	0	-1.000.000.000	0		0,00%
	GNSS	IBF2.2Bc	2.610.000.000		2.610.000.000	288	2.610.000.000	0	-2.610.000.000	0		0,00%
	ATM	IBF2.2Bd	1.000.000.000		1.000.000.000	289	1.000.000.000	0	-1.000.000.000	0		0,00%
	GES/AMSS	IBF2.2Bb	1.000.000.000		1.000.000.000	290	1.000.000.000	0	-1.000.000.000	0		0,00%
	AIS mobile	IBF2.2Ca	2.000.000.000		2.000.000.000	271	1.302.383.266	152.460.624	0	1.220.662.842	958.037.430	47,60%
	VDL	IBF2.2Ea	500.000.000		500.000.000	272	500.000.000	0	0	500.000.000		0,00%
	TDLs	IBF2.2Eb	1.500.000.000		1.500.000.000	273	1.500.000.000	0	-1.140.000.000	360.000.000	360.000.000	100,00%
	DGNSS	IBF2.2Fb	2.000.000.000		2.000.000.000	274	2.000.000.000	0	-750.000.000	1.250.000.000	1.000.000.000	80,00%
	Audem. APP/TWR	IBH2.1Bb	4.000.000.000		4.000.000.000	275	4.000.000.000	0	0	4.000.000.000		0,00%
	Int. Radar naz./europ.	IBH2.1Bc	2.000.000.000		2.000.000.000	276	2.000.000.000	0	0	2.000.000.000		0,00%
	Audem. PDGR/MILIN	IBH2.1Bd	5.991.549.810	-450.190	5.991.549.810	277	0	0	0	0	5.991.549.810	100,00%
	FDP SCCAM MIP/DGR	IBH2.1Bb	3.500.000.000		3.500.000.000	278	0	0	0	0	3.500.000.000	100,00%

Residui di Stanziamento registrati nell' E. F. 1995														
CAPITOLO DI IMPUTAZIONE	DESCRIZIONE DELLA SPESA	COD. PROG.	IMPORTI ACCANTONATI	RACCERTAMENTI OPERATIVI 31/12/87	ACCANTONAM. AL NETTO DEI RACCERT. (A)	N. cod	RESIDUI AL 31/12/87 (B)	PAGAMENTI NELLE F. 1988 (C)	RACCERT. (+/) E.F. 1988 (D)	RESIDUI AL 31/12/88 (E) = (B-C+D)	IMPORTI CONTRATTUALI E IMPEGNATI (F)	% REALIZZ. ACCANT. (G=F/(A+D))		
131 Acq. Impianti Procedure Mecc. ed Aeronob.	CED	IBH2.30b	500.000.000		500.000.000	279	500.000.000	0	0	500.000.000		0,00%		
		IAC3.1Ab	1.000.000.000		1.000.000.000	280	1.000.000.000	0	0	1.000.000.000		0,00%		
		IAC3.1Ac	953.000.000		953.000.000	281	953.000.000	0	0	953.000.000		0,00%		
		IAC3.1Ae	200.000.000		200.000.000	282	71.800.000	0	0	71.800.000	128.400.000	84,30%		
		IAC3.1Ca	1.000.000.000		1.000.000.000	283	1.000.000.000	0	0	1.000.000.000		0,00%		
		IAC2.3Dc	200.000.000	-200.000.000	0	0	284	0	0	0	0		0,00%	
		IBD4.3Lb	3.000.000.000		3.000.000.000	285	1.199.189.022	0	0	1.199.189.022	1.879.250.000	82,84%		
		Totale capitolo 131		112.893.000.000	-393.818.182	111.799.384.818		89.888.797.207	4.329.882.204	-8.637.266.200	48.833.366.403	71.648.418.128	79,13%	
		132 Rip. Trasf. Man. Strad. Imp. Alt. Mecc. ed Aeronob.	Totale capitolo 132	IBBC3.1Hb	50.000.000		50.000.000	45	50.000.000	0	0	50.000.000		0,00%
				IBBA4.3Bb	500.000.000		500.000.000	48	2.148.887	0	-2.148.887	0	497.851.313	100,00%
133 Acquisito Mezzi di Trasp.	Totale capitolo 133		300.000.000	-19.540.000	280.460.000	2	0	0	0	0	280.460.000	100,00%		
			300.000.000	-19.540.000	280.460.000		0	0	0	0	280.460.000	100,00%		
TOTALE 1995			128.877.929.887	-1.248.979.345	128.877.929.887		70.771.813.483	11.321.799.127	-8.639.413.897	48.810.439.489	84.765.283.802	72,89%		

XIV LEGISLATURA - DISEGNI DI LEGGE E RELAZIONI - DOCUMENTI

Residui di Stanziamento registrati nell' E. F. 1996												
CAPITOLO DI IMPUTAZIONE	DESCRIZIONE DELLA SPESA	COD. PROG.	IMPORTI ACCANTONATI	RIACCERTAMENTI OPERATIVI AL 31/12/97	ACCANTONAMENTI AL NETTO DEI RIACCERT. (A)	N. ord.	RESIDUI AL 31/12/97 (B)	PAGAMENTI NELL'E.F. 1996 (C)	RIACCERT. (M) E.F. 1996 (D)	RESIDUI AL 31/12/98 (E) = (B-C+D)	IMPORTI CONTRATTUALI TE IMPEGNATI (F)	% REALIZZ. ACCANT. (G)=(F/A*100)
122 Ricostituz Ripristino e Trasfor. Imm.	Igiene e Sicurezza Lavoro	UBA4.1H4	1.600.000.000		1.600.000.000	54	1.600.000.000	0	0	1.600.000.000	74.613.000	4,66%
	Totale capitolo 122		1.600.000.000		1.600.000.000		1.600.000.000			1.600.000.000	74.613.000	4,66%
123 Spese per Costruzioni	Costruzione BT/WR	UBC4.1Cb	9.500.000.000		9.500.000.000	34	9.500.000.000	93.992.110	0	9.406.007.890	8.707.855.549	91,86%
	Totale capitolo 123		9.500.000.000		9.500.000.000		9.500.000.000	93.992.110		9.406.007.890	8.707.855.549	91,86%
131 Acquisto Impianti Alt. Macchinari ed Aeromob.	Gruppi frigoriferi S.C.I.e	UBA4.3H4	460.000.000		460.000.000	306	53.218.400	0	0	53.218.400	428.781.600	98,91%
	Attrezzature Varie S.C.I.e	UBA4.3H4	420.000.000		420.000.000	307	420.000.000	0	0	420.000.000		0,00%
	Programma ISDN	UBC1.2Bh	12.800.000.000		12.800.000.000	308	12.800.000.000	0	0	12.800.000.000		0,00%
	Sistemi ILS	UBC1.3Aa	11.300.000.000		11.300.000.000	309	11.300.000.000	0	0	11.300.000.000		0,00%
	Sistemi VOR/DME	UBC1.3Ba	14.500.000.000		14.500.000.000	310	14.500.000.000	0	0	14.500.000.000		0,00%
	Impianti tecnologici	UBC4.1Fc	6.500.000.000		6.500.000.000	311	6.500.000.000	2.768.999.901	0	3.711.000.099	5.033.064.757	77,43%
	Programma AVNET	UBC1.2Ad	74.000.000.000		74.000.000.000	312	74.000.000.000	0	0	74.000.000.000		0,00%
	Programma MFC	UBC1.2Bc	15.000.000.000		15.000.000.000	313	15.000.000.000	0	0	15.000.000.000		0,00%
	Programma S.M.G.C.S	UBC2.1Cb	6.000.000.000		6.000.000.000	314	6.000.000.000	0	0	6.000.000.000		0,00%
	Progetto Reti locali SIA	UBF2.3Ag	3.500.000.000		3.500.000.000	315	3.500.000.000	0	0	3.500.000.000	4.576.261.500	76,37%
	Progetto Videokonferenza	UBF2.3Ac	300.000.000		300.000.000	316	300.000.000	0	0	300.000.000		0,00%
	Progetto RIL/PRE Paffificio	UBF2.3Aj	300.000.000		300.000.000	317	300.000.000	0	0	300.000.000		0,00%
	Prot.Comisp.e arch.ott.doc.	UBF2.3A4	200.000.000		200.000.000	318	200.000.000	0	0	200.000.000		0,00%
	Acquisto SIV di Base	UBF2.3Bc	530.000.000		530.000.000	319	530.000.000	0	0	530.000.000		0,00%
	Acq.term.pertit.varie ed amm.Hw	UBF2.3Ab	1.000.000.000		1.000.000.000	320	1.000.000.000	0	0	1.000.000.000		0,00%
	Intelligenza Artificiale	UBF2.2Aa	300.000.000		300.000.000	321	300.000.000	0	-300.000.000	0		0,00%

Residui di stanziamento registrati nell' E. F. 1996

CAPITOLO DI IMPUTAZIONE	DESCRIZIONE DELLA SFESA	COD. PROG.	IMPORTI ACCANTONATI	RIACCERTAMENTI OPERATIVI AL 31/12/97	ACCANTONAM. AL NETTO DEI RIACCERT. (A)	N. ord.	RESIDUI AL 31/12/97 (B)	PAGAMENTI NELLE F. 1996 (C)	RIACCERT. (A) E.F. 1996 (D)	RESIDUI AL 31/12/96 (E) = (B-C-D)	IMPORTI CONTRATTUALI IMPEGNATI (F)	% REALIZZ. ACCANT. (G=F/(A+D))
131 Acquisio Impianti Alt. Meccanici ed Aeromob.	CNS / ATM ADS CNS / ATM / CNS CNS / ATM / ATM	UBF2.28a UBF2.28b UBF2.28c	1.500.000.000 1.000.000.000 2.000.000.000		1.500.000.000 1.000.000.000 2.000.000.000	322 323 324	1.500.000.000 1.000.000.000 2.000.000.000	0 0 0	0 -1.000.000.000 -2.000.000.000	1.500.000.000 0 0	0 0 0	0,00% 0,00% 0,00%
	Reder Secondario Medio S	UBF2.2De	6.000.000.000		6.000.000.000	325	6.000.000.000	0	0	6.000.000.000	0	0,00%
	Compl Autom Naz APP/TWR	UBH2.1Bb	5.000.000.000		5.000.000.000	326	5.000.000.000	0	0	5.000.000.000	0	0,00%
	Autom Oper. POB/AM/RM	UBH2.1Bd	390.000.000		390.000.000	327	390.000.000	0	0	390.000.000	0	0,00%
	CEED/ AOIS e Perilana	UBH2.1Bc	1.020.000.000		1.020.000.000	328	1.020.000.000	0	0	1.020.000.000	0	0,00%
	Totale capitolo 131		163.846.000.000		163.846.000.000		163.846.000.000	2.788.888.001	3.300.000.000	187.324.318.489	16.038.138.387	242,87%
132 Ripr. Trasf. Man. Strad. Imp. Alt. Mecc. ed Aeromobili	Adag. Imp. Elettr. Telecom. Sistemi ILS Sist. Bussola S. Centrale	UBA4.3Bd UBC1.3Ca UBF2.3Cd	500.000.000 1.200.000.000 200.000.000		500.000.000 1.200.000.000 200.000.000	48 47 48	500.000.000 1.200.000.000 200.000.000	0 0 0	0 0 0	500.000.000 1.200.000.000 200.000.000	0 0 85.824.750	0,00% 0,00% 100,00%
	Totale capitolo 132		1.800.000.000	-104.175.250	1.795.824.750		1.795.824.750			1.795.824.750	85.824.750	6,54%
142 Cont. e quote di Part. al Parl. di enti Naz.	Contributo SICTA	UBF4.2Bb	100.000.000	104.178.280	100.000.000	2	100.000.000	100.000.000	0	0	100.000.000	100,00%
	Totale capitolo 142		100.000.000		100.000.000		100.000.000	100.000.000		0	100.000.000	100,00%
	TOTALE 1996		178.846.000.000	104.178.280	178.835.824.760		178.835.824.760	2.892.892.011	3.300.000.000	175.438.461.139	18.014.431.668	10,09%

Residui di Stanziamento registrati nell'E. F. 1997												
CAPITOLO DI IMPUTAZIONE	DESCRIZIONE DELLA SPESA	COD. PROG.	IMPORTI ACCANTONATI	RIACCANTATI OPERATI AL 31/12/97	ACCANTONAM. AL NETTO DEI RIACCERT. (A)	N. ord.	RESIDUI AL 31/12/97 (B)	PAGAMENTI NELL'E. F. 1998 (C)	RIACCERT. (++) E.F. 1998 (D)	RESIDUI AL 31/12/98 (E) = (B-C+D)	IMPORTI CONTRATTUALI TE IMPEGNATI (F)	% REALIZZ. ACCANT. (G=(F-A+D))
122 Riconst. Rifornim. e Trasfor. Imn.	LEGGE 676 Messa a norma CATANIA	BC41Gc BC41Gc	8.000.000.000 161.120.507		8.000.000.000 161.120.507	64 65	8.000.000.000 161.120.507	0 159.872.443	0 0	8.000.000.000 1.548.064	0 159.872.443	0,00% 99,04%
133 Spesa per Costruzi	Totale capitolo 122 (Imn. APPA) PALERMO	BC41Aa	8.161.120.697		8.161.120.697	41	8.161.120.697	189.872.443	0	8.001.548.084	189.872.443	1,84%
	Form. Inizia ILS RWY 25, ILS/DME	BC41Af	2.000.000.000		2.000.000.000	42	2.000.000.000	0	0	2.000.000.000	2.000.000.000	100,00%
	5 Vorilme CARM. VIESTE. CT. TS. KR	BC41Aj	500.000.000		500.000.000	43	500.000.000	0	0	500.000.000	500.000.000	100,00%
	Sist. radar medio Fiumicino/Linate	BC41Aj	2.000.000.000		2.000.000.000	44	2.000.000.000	0	0	2.000.000.000	2.000.000.000	100,00%
	Rasaltz. B.T. e TWR FIRENZE	BC41Cd	1.600.000.000		1.600.000.000	45	1.600.000.000	0	0	1.600.000.000	1.600.000.000	100,00%
	Ristr. C.E. circ. primari e AVI. BO	BC41Dc	5.000.000.000		5.000.000.000	46	5.000.000.000	0	0	5.000.000.000	5.000.000.000	100,00%
	Totale capitolo 123		1.728.452.000		1.728.452.000	48	1.728.452.000	0	0	1.728.452.000	1.728.452.000	100,00%
131 Acquisto Impianti Ait. Macchinari ed Automob.	Totale capitolo 123		12.828.482.889		12.828.482.889	368	12.828.482.889	0	0	12.828.482.889	2.000.000.000	15,59%
	All. TLC e Mito nuovo BT e TWR FAL	BC11Bc38	12.000.000.000		12.000.000.000	369	12.000.000.000	0	0	12.000.000.000	0	0,00%
	Ann. sist. TLC FORLI'	BC11Bc13	2.000.000.000		2.000.000.000	369	2.000.000.000	0	0	2.000.000.000	0	0,00%
	Adig. rcont. sist. TLC e mezzo LAMPE	BC11Bn17	1.000.000.000		1.000.000.000	370	1.000.000.000	0	0	1.000.000.000	0	0,00%
	Annod. sist. aeroport. BOLOGNA	BC11Bn08	10.000.000.000		10.000.000.000	371	10.000.000.000	0	0	10.000.000.000	0	0,00%
	Annodern. sist. aeroportuali PALERMO	BC11Bn22	20.000.000.000		20.000.000.000	372	20.000.000.000	18.458.488.320	0	3.541.503.680	19.892.874.000	98,91%
	Sist. enfil. TWR PALERMO	BC11Cz22	1.689.800.000		1.689.800.000	373	1.689.800.000	1.501.770.000	0	188.030.000	1.592.863.200	94,25%
	Annod. sist. aeroportuali PALERMO	BC11Cz22	5.000.000.000		5.000.000.000	374	5.000.000.000	4.833.001.200	0	66.998.800	4.933.001.200	98,66%
	Acquisto cuffie	BC12Bc00	500.000.000		500.000.000	375	500.000.000	242.383.637	0	257.608.363	468.671.872	92,73%
	Pet. per registratori	BC12Bd00	500.000.000		500.000.000	376	500.000.000	493.384.248	0	6.615.752	493.384.248	98,66%
	Rate MFC Is. CRAY BR e AMPP della	BC12Bd05	1.000.000.000		1.000.000.000	377	1.000.000.000	624.640.690	0	375.359.320	911.871.200	91,17%

XIV LEGISLATURA - DISEGNI DI LEGGE E RELAZIONI - DOCUMENTI

Residui di Stanziamento registrati nell' E. F. 1997												
CAPITOLO DI IMPUTAZIONE	DESCRIZIONE DELLA SPESA	COD. PROG.	IMPORTI ACCANTONATI	RIACCERTAM.TI OPERATIVI AL 31/12/97	ACCANTONAM. AL NETTO DEI RIACCERT. (A)	N. ord.	RESIDUI AL 31/12/97 (B)	PAGAMENTI NELL'E.F. 1998 (C)	RIACCERT. (*) E.F. 1998 (D)	RESIDUI AL 31/12/98 (E) = (B-C+D)	IMPORTI CONTRATTUALI E IMPEGNATI (F)	% REALIZZ. ACCANT. (G=F/A+D)
131 Acquisto Impianti Alt. Macchinari ed Aeromob.	Reali opzionali per LAN PADOVA	BC12B	4.500.000.000		4.500.000.000	376	4.500.000.000	0	0	4.500.000.000		0,00%
	Anmod. P.R. Funicolo a S.O. CRAV	BC12D	2.191.990.000		2.191.990.000	379	2.191.990.000	0	0	2.191.990.000		0,00%
	Collegam. P.R. CTOLBIA/AUTORINO	BC12E	1.000.000.000		1.000.000.000	390	1.000.000.000	0	0	1.000.000.000	998.959.200	99,89%
	N.5 elis VORROME CARIM, VIESTE, CT	BC13B	1.500.000.000		1.500.000.000	381	1.500.000.000	0	0	1.500.000.000		0,00%
	N.5 elis VORROME RC, LAMP. TS, PE ALB	BC13Bb	1.500.000.000		1.500.000.000	382	1.500.000.000	0	0	1.500.000.000		0,00%
	Acq. 14 NDB e relativi materiali	BC13Bc	1.400.000.000		1.400.000.000	383	1.400.000.000	0	0	1.400.000.000		0,00%
	Sistemi TWR mobile az.le	BC15Aa	530.000.000		530.000.000	384	530.000.000	0	0	530.000.000		0,00%
	N.3 sistemi mobili CRAV ROMA	BC15Ba	503.652.000		503.652.000	385	503.652.000	499.454.900	0	4.197.100	499.454.900	99,17%
	Profil. Iram. Astrix	BC21Aa	725.900.000		725.900.000	386	725.900.000	0	0	725.900.000		0,00%
	Sistemi stampa	BC21Ab	255.817.000		255.817.000	387	255.817.000	0	0	255.817.000	255.817.000	100,00%
	Profil. Iram. Astrix	BC21Ab	186.000.000		186.000.000	388	186.000.000	0	0	186.000.000		0,00%
	Anmod. ski aeroport. BOLOGNA	BC21Cc	25.622.000.000		25.622.000.000	389	25.622.000.000	0	0	25.622.000.000		0,00%
	Anmodem sist. aeroportuali PALERMO	BC21Ca	30.000.000.000		30.000.000.000	390	30.000.000.000	19.855.287.760	0	10.144.732.240	28.817.153.000	99,72%
	OLBIA	BC21Cb	2.000.000.000		2.000.000.000	391	2.000.000.000	1.778.040.000	0	183.800.000	1.888.640.000	100,00%
	Pannello operativo nuovo CRAV ROMA	BC21Fa	6.700.000.000		6.700.000.000	392	6.700.000.000	6.090.128.420	0	606.871.580	6.476.502.400	98,89%
	Sist. stampa tracce Aprobuffi	BC21Ga	18.738.000		18.738.000	393	18.738.000	0	0	18.738.000	18.738.000	100,00%
	Stazione mobile radioconsegna F.co	BC31Ba	2.520.000.000		2.520.000.000	394	2.520.000.000	0	0	2.520.000.000		0,00%
	Sistemi allarme wind-shear NAPOLI	BC31D	2.023.000.000		2.023.000.000	395	2.023.000.000	0	0	2.023.000.000		0,00%
	Sistema allarme wind-shear GENOVA	BC31Eb	5.240.000.000		5.240.000.000	396	5.240.000.000	0	0	5.240.000.000		0,00%
	Adeguamento sistema TTI/AVI. BOLOGNA	BC32Aa	995.000.000		995.000.000	397	995.000.000	0	0	995.000.000		0,00%

XIV LEGISLATURA - DISEGNI DI LEGGE E RELAZIONI - DOCUMENTI

Residui di Stanziamento registrati nell' E. F. 1997												
CAPITOLO DI IMPUTAZIONE	DESCRIZIONE DELLA SPESA	COO. PROG.	IMPORTI ACCANTONATI	RIACCANTONATI OPERATIVI AL 31/12/97	ACCANTONAMI AL NETTO DEI RIACCERT. (A)	N. ord.	RESIDUI AL 31/12/97 (B)	PAGAMENTI NELL'E.F. 1998 (C)	RIACCERT. (+/-) E.F. 1998 (D)	RESIDUI AL 31/12/98 (E) = (B-C+D)	IMPORTI CONTRATTUALI TE IMPEGNATI (F)	% REALIZZ. ACCANT. (G)=(F/A-D)
131 Acquisto Impianti Atr. Marchionni ed Aeromob.	Adeguamento sistemi TTIAM, vari Messa a norma e ristrutturazione CAT	BC33Aa BC41Fa	1.305.000.000 485.442.377		1.305.000.000 485.442.377	388 390	1.305.000.000 485.442.377	488.824.241	0	1.305.000.000 15.818.136	488.824.241	0,00% 98,74%
	LEGGE 626	BC41Fa	3.000.000.000		3.000.000.000	400	3.000.000.000	0	0	3.000.000.000	0	0,00%
	Ristr. circuiti primari BOLOGNA	BC41Fc	1.300.000.000		1.300.000.000	401	1.300.000.000	0	0	1.300.000.000	0	0,00%
	Alim. energia elettrica RONCHI	BC41Fc	700.000.000		700.000.000	402	700.000.000	0	0	700.000.000	0	0,00%
	Centrale di alimentazione LAMEZIA	BC41Fc	1.000.000.000		1.000.000.000	403	1.000.000.000	0	0	1.000.000.000	0	0,00%
	ADS	BF2.2 Ba	1.000.000.000		1.000.000.000	404	1.000.000.000	0	1.000.000.000	0	0	0,00%
	CNS	BF2.2 Bb	1.500.000.000		1.500.000.000	405	1.500.000.000	0	1.500.000.000	0	0	0,00%
	ATM	BF2.2 Bd	3.000.000.000		3.000.000.000	406	3.000.000.000	0	3.000.000.000	0	0	0,00%
	Simulatore per colonizzaz. Operative	BF2.2 Bd	1.000.000.000		1.000.000.000	407	1.000.000.000	0	0	1.000.000.000	0	0,00%
	AIS mobile	BF2.2 Ca	500.000.000		500.000.000	408	500.000.000	0	0	500.000.000	0	0,00%
	Radar second. Modo S	BF2.2 Db	8.000.000.000		8.000.000.000	409	8.000.000.000	0	-7.000.000.000	1.000.000.000	0	0,00%
	Sist. CPS e part. CRAV	BF2.3 Aa	1.800.000.000		1.800.000.000	410	1.800.000.000	0	0	1.800.000.000	0	0,00%
	Termin. Part. e animod.	BF2.3 Ab	750.000.000		750.000.000	411	750.000.000	0	0	750.000.000	0	0,00%
	Sist. cat. co. gear.	BF2.3 Ac	800.000.000		800.000.000	412	800.000.000	0	0	800.000.000	0	0,00%
	Sist. arch. elica. doc. e ufficio autom.	BF2.3 Ae	235.720.000		235.720.000	413	235.720.000	0	0	235.720.000	0	0,00%
	Sistema Ripre	BF2.3 Af	400.000.000		400.000.000	414	400.000.000	0	0	400.000.000	0	0,00%
	Sistemi videoconferenza	BF2.3 Ah	300.000.000		300.000.000	415	300.000.000	0	0	300.000.000	0	0,00%
	Sistemi multimediali	BF2.3 Ai	300.000.000		300.000.000	416	300.000.000	0	0	300.000.000	0	0,00%
	Sist. protoc. elettron. e archiv. ott. doc.	BF2.3 Aj	400.000.000		400.000.000	417	400.000.000	0	0	400.000.000	0	0,00%

Residui di Stanziamento registrati nell' E. F. 1997												
CAPITOLO DI IMPUTAZIONE	DESCRIZIONE DELLA SPESA	COD. PROG.	IMPORTI ACCANTONATI	RIACCERTAMENTI OPERATIVI AL 31/12/97	ACCANTONAM. AL NETTO DEI RIACCERT. (A)	N. ord	RESIDUI AL 31/12/97 (B)	PAGAMENTI NELLE F. 1998 (C)	RIACCERT. (1/1) E.F. 1998 (D)	RESIDUI AL 31/12/98 (E) = (B-C+D)	IMPORTI CONTRATTUALI IMPEGNATI (F)	% REALIZZ. ACCANT. FORN. (A+D)
131 Acquisto Impianti Altr. Macchine ed Automob.	P.C. stampanti ed accessori	BF2.3 Am	520.000.000		520.000.000	416	520.000.000	0	0	520.000.000		0,00%
	Sollevare di base	BF2.3 Ba	900.000.000		900.000.000	419	900.000.000	0	0	900.000.000		0,00%
	Comp. autom. Naz. APP/TWR	BH2.1 Ba	1.082.720.000		1.082.720.000	420	1.082.720.000	0	0	1.082.720.000		0,00%
	Integr. rediz. naz. europ.	BH2.1 Bb	2.000.000.000		2.000.000.000	421	2.000.000.000	0	0	2.000.000.000		0,00%
	Autom. op. PD, BR, MI, Linate e Roma	BH2.1 Bc	11.110.320.000		11.110.320.000	422	11.110.320.000	0	0	11.110.320.000		0,00%
	RASIC	BH2.1 Be	500.000.000		500.000.000	423	500.000.000	0	0	500.000.000		0,00%
	GEDAOS e parterie	BH2.1 Bf	1.013.117.000		1.013.117.000	424	1.013.117.000	0	0	1.013.117.000		0,00%
	Aq. SIPRO	BH2.3Db	453.360.000		453.360.000	425	453.360.000	0	0	453.360.000	453.360.000	100,00%
	Apparecchiat. transm. dati e gest. I.M./A.M.	BF 1.2 Cb	281.086.400		281.086.400	426	281.086.400	0	0	281.086.400		0,00%
	Totale capitolo 131		188.698.653.777		188.698.653.777		188.698.653.777	12.830.360.000	12.830.360.000	123.222.092.371	68.437.638.289	39,42%

Residui di Stanziamento registrati nell' E. F. 1997												
CAPITOLO DI IMPUTAZIONE	DESCRIZIONE DELLA SPESA	COO. PROG.	IMPORTI ACCANTONATI	RIACCERTAMENTI OPERATIVI AL 31/12/97	ACCANTONAM. AL NETTO DEI RIACCERT. (A)	N. ord.	RESIDUI AL 31/12/97 (B)	PAGAMENTI NELLE F. 1998 (C)	RIACCERT. (+/-) E.F. 1998 (D)	RESIDUI AL 31/12/98 (E) = (B-C+D)	IMPORTI CONTRATTUALI TE IMPEGNATI (F)	% REALIZZ. ACCANT. (G)=(F/A+D)
132 Rip. Trasf. Man. Servizi Imp. Aut. Mecc. ed Aeronautabili	Messa a norma e ristrutturazione CAT/BC411a LEGGE 626 Ristr. C.E. Imp. AVI. BOLOGNA Trasferimenti e manut. HW. Imp. p.c. stamp. e part. Imp. contr. ecc. sost. bus. c.a. S.C. Trasf. e impi. HW per Autom. Operative Potenz. e trasf. HW nel cen. per. S/A	BC411a BC411a BC411b BF2.3 Ca BF2.3 Cb BF2.3 Cd BH23Ea BF2.3 Ca	186.750.186 3.000.000.000 1.000.000.000 200.000.000 200.000.000 250.000.000 50.000.000 105.000.000 4.894.760.186		186.750.186 3.000.000.000 1.000.000.000 200.000.000 200.000.000 250.000.000 50.000.000 105.000.000 4.894.760.186	45 46 47 48 49 50 51 52	186.750.186 3.000.000.000 1.000.000.000 200.000.000 200.000.000 250.000.000 50.000.000 105.000.000 4.894.760.186	146.888.348	0 0 0 0 0 0 0 0 0	42.864.840 3.000.000.000 1.000.000.000 200.000.000 200.000.000 250.000.000 50.000.000 105.000.000 4.897.864.840	146.895.348	77,42% 0,00% 0,00% 0,00% 0,00% 0,00% 0,00% 0,00% 2,94%
142 Conf. e quote di Part. ai Par. di ent. Naz.	Partecipaz. consorzi SICTA Partecipaz. consorzi Navigazione Sestri	BF4.2Bb BF4.2Bc	900.000.000 1.500.000.000 2.400.000.000		900.000.000 1.500.000.000 2.400.000.000	2 3	900.000.000 1.500.000.000 2.400.000.000	0 0 0	0 0 0	900.000.000 1.500.000.000 2.400.000.000	0 0 0	0,00% 0,00% 0,00%
	Totale capitolo 142		217.078.976.472		217.078.976.472		217.078.976.472	63.260.686.197	12.630.360.000	181.387.847.276	71.744.003.080	35,07%
	TOTALE 1997		217.078.976.472		217.078.976.472		217.078.976.472	63.260.686.197	12.630.360.000	181.387.847.276	71.744.003.080	35,07%

XIV LEGISLATURA — DISEGNI DI LEGGE E RELAZIONI — DOCUMENTI

Residui di Stanziamento registrati nell' E. F. 1998												
CAPITOLO DI IMPUTAZIONE	DESCRIZIONE DELLA SPESA	COD. PROG.	IMPORTI ACCANTONATI	RIACCERTAMENTI OPERATIVI AL 31/12/97	ACCANTONAM. AL NETTO DEI RIACCERT. (A)	N. ord.	RESIDUI AL 31/12/97 (B)	PAGAMENTI NELL'EF. 1998 (C)	RIACCERT. (A+C) E.F. 1998 (D)	RESIDUI AL 31/12/98 (E) = (B+C+D)	IMPORTI CONTRATTUALI IMPEGNATI (F)	% REALIZZ. ACCANT. (G=F/A*100)
122 Ristrutturazione e ripristino e Tributi: Imm.	Ammod., ampliam., edas., L. 026	BC410c	2.431.000.000		2.431.000.000	51		0	0	0	0	0,00%
	Totale capitolo 122		2.431.000.000		2.431.000.000							0,00%
123 Spese per Costruzioni	Rinnovo APPITALIA	BC41Aa	2.000.000.000		2.000.000.000	33		0	0	0	0	0,00%
	Infrastrutture programma S.M.GBC41Ab		1.800.000.000		1.800.000.000	34		0	0	0	0	0,00%
	Radar meteo e radioassistenze	BC41Aa	3.000.000.000		3.000.000.000	35		0	0	0	0	0,00%
	Costruzione magazzini Eni Periferie	BC41Bb	1.000.000.000		1.000.000.000	36		0	0	0	0	0,00%
	Opere civili programma VOR/DI	BC41Db	985.000.000		985.000.000	37		0	0	0	0	0,00%
	Opere civili per centrali ed impianti	BC41Db	815.000.000		815.000.000	38		0	0	0	0	0,00%
	Opere civili varie	BC41Db	310.000.000		310.000.000	39		0	0	0	0	0,00%
	Manutenzione per AVLe Cavido	BC41Dc	1.200.000.000		1.200.000.000	40		0	0	0	0	0,00%
	Totale capitolo 123		10.910.000.000		10.910.000.000							0,00%
124 Acquisti Diritto reali	GNSS	BF22Fa	6.580.000.000		6.580.000.000	3		0	0	0	0	0,00%
	Totale capitolo 124		6.580.000.000		6.580.000.000							0,00%
131 Acquisto Impianti Altri Macchinari ed Automob.	ADS	BF22Ba	700.000.000		700.000.000	320		0	0	0	0	0,00%
	CNS	BF22Bb	700.000.000		700.000.000	321		0	0	0	0	0,00%
	SISTEMI APPLICATIVI GNSS	BF22Bc	8.000.000.000		8.000.000.000	322		0	0	0	0	0,00%
	ATM	BF22Bd	1.000.000.000		1.000.000.000	323		0	0	0	0	0,00%
	SIMULATORE PER OTTIMIZZ.	BF22Be	500.000.000		500.000.000	324		0	0	0	0	0,00%
	ARTAS	BF22Bf	1.000.000.000		1.000.000.000	325		0	0	0	0	0,00%

XIV LEGISLATURA — DISEGNI DI LEGGE E RELAZIONI — DOCUMENTI

Residui di Stanziamento registrati nell' E. F. 1998												
CAPITOLO DI IMPUTAZIONE	DESCRIZIONE DELLA SPESA	COD. PROG.	IMPORTI ACCANTONATI	RIACCANTAM.TI OPERATI AL 31/12/97	ACCANTONAM. AL NETTO DEI RIACCERT. (A)	N. ord.	RESIDUI AL 31/12/97 (B)	PAGAMENTI NELLE F. 1998 (C)	RIACCERT. (*) E F. 1998 (D)	RESIDUI AL 31/12/98 (E) = (B-C+D)	IMPORTI CONTRATTUALI E IMPEGNATI (F)	% REALIZZ. ACCANT. (G=F/A*100)
131 Acquisto Impianti AUI, Macchinari ed Aeromob.	SISTEMI LAAS	BF2.2 Bg	1.300.000.000		1.300.000.000	326	0	0	0	0	0	0,00%
	SISTEMI PER CENTRO SPER	BF2.2 Bh	1.500.000.000		1.500.000.000	327	0	0	0	0	0	0,00%
	BANCO DI PROVA VOLANTE	BF2.2 Bi	2.300.000.000		2.300.000.000		0	0	0	0	0	0,00%
	EFDP	BF2.2 Bk	1.850.000.000		1.850.000.000	328	0	0	0	0	0	0,00%
	AIS MOBILE	BF2.2 Cl	500.000.000		500.000.000	329	0	0	0	0	0	0,00%
	RADAR SECONDARIO MODO	BF2.2 Dc	500.000.000		500.000.000	330	0	0	0	0	0	0,00%
	MOSDI APPARATI	BF2.2 Dd	500.000.000		500.000.000	331	0	0	0	0	0	0,00%
	MODULO S SQUITTER	BF2.2 De	500.000.000		500.000.000	332	0	0	0	0	0	0,00%
	Flumicino Giubileo TLC	BC1.1 Bf	11.000.000.000		11.000.000.000	333	0	0	0	0	0	0,00%
	Genova Sestri Ammodern. Siste	BC1.1 Bg	1.630.000.000		1.630.000.000	334	0	0	0	0	0	0,00%
	Perugia Adeq. Sistema TLC e m	BC1.1 Bk	3.000.000.000		3.000.000.000	335	0	0	0	0	0	0,00%
	Bologna Ammod. Sistemi aerop	BC1.1 Bl	10.000.000.000		10.000.000.000	336	0	0	0	0	0	0,00%
	Bolzano	BC1.1 Bm	5.000.000.000		5.000.000.000	337	0	0	0	0	0	0,00%
	Integrazione Malpensa 2000	BC1.1 Bn	2.000.000.000		2.000.000.000	338	0	0	0	0	0	0,00%
	Ammod., e adeg. consolle e m	BC1.1 Bo	400.000.000		400.000.000	339	0	0	0	0	0	0,00%
	Ammodernamento ARO	BC1.1 Ca	7.900.000.000		7.900.000.000	340	0	0	0	0	0	0,00%
	Flumicino Giubileo	BC1.1 Dc	1.500.000.000		1.500.000.000	341	0	0	0	0	0	0,00%
	Implementazione AFTN Azienda	BC1.2 Aa	2.000.000.000		2.000.000.000	342	0	0	0	0	0	0,00%
	CIDIN Management ICC Ciampi	BC1.2 Ab	2.000.000.000		2.000.000.000	343	0	0	0	0	0	0,00%
	Esigenze per registratori	BC1.2 Bc	500.000.000		500.000.000	344	0	0	0	0	0	0,00%
	Reti optoelettroniche per Enti A	BC1.2 Bd	4.000.000.000		4.000.000.000	345	0	0	0	0	0	0,00%
	Reti LAN per CRAV e Aeroporti	BC1.2 Bg	3.000.000.000		3.000.000.000	346	0	0	0	0	0	0,00%

XIV LEGISLATURA — DISEGNI DI LEGGE E RELAZIONI — DOCUMENTI

Residui di Stanziamento registrati nell'E. F. 1998												
CAPITOLO DI IMPUTAZIONE	DESCRIZIONE DELLA SPESA	COD. PROG.	IMPORTI ACCANTONATI	RIACCERTAMENTI OPERATI AL 31/12/97	ACCANTONAM. AL NETTO DEI RIACCERT. (A)	N. ord.	RESIDUI AL 31/12/97 (B)	PAGAMENTI NELL'E.F. 1998 (C)	RIACCERT. (+) E.F. 1998 (D)	RESIDUI AL 31/12/98 (E) = (B-C+D)	IMPORTI CONTRATTUALI IMPEGNATI (F)	% REALIZZ. ACCANT. (G) = F/(A+D)
131 Acquisto Impianti Atr. Macchinari ed Aeronab.	Automazione gestione imp. lect	BC1.2 Fa	18.210.000.000		18.210.000.000	347	0	0	0	0	0	0,00%
	Ammodernamento sistemi ILS	BC1.3 Aa	16.500.000.000		16.500.000.000	348	0	0	0	0	0	0,00%
	Sistemi VOR/DME	BC1.3 Ba	8.000.000.000		8.000.000.000	349	0	0	0	0	0	0,00%
	Apparati DME	BC1.3 Bb	3.000.000.000		3.000.000.000	350	0	0	0	0	0	0,00%
	Completamento autom. Naz.AP	BH2.1 Ba	8.000.000.000		8.000.000.000	351	0	0	0	0	0	0,00%
	Integrazione radar nazionale eur	BH2.1 Bb	2.000.000.000		2.000.000.000	352	0	0	0	0	0	0,00%
	Automazione operativa PD-BR-L	BH2.1 Bc	9.000.000.000		9.000.000.000	353	0	0	0	0	0	0,00%
	FDP per SCCAM MI-PD-BR	BH2.1 Bd	1.000.000.000		1.000.000.000	354	0	0	0	0	0	0,00%
	RAS/C	BH2.1 Be	900.000.000		900.000.000	355	0	0	0	0	0	0,00%
	CED/AOIS e periferia	BH2.1 Bf	884.000.000		884.000.000	356	0	0	0	0	0	0,00%
	Integrazione Meipensa 2000	BC2.1 Cb	7.828.000.000		7.828.000.000	357	0	0	0	0	0	0,00%
	Bologna Rinnovo APP/Italia	BC2.1 Cc	6.378.000.000		6.378.000.000	358	0	0	0	0	0	0,00%
	Fiumicino Giubileo	BC2.1 Cd	10.000.000.000		10.000.000.000	359	0	0	0	0	0	0,00%
	S.M.G.C.S. F. co/To/Ver/Bg/Bo	BC2.1 Ce	18.200.000.000		18.200.000.000	360	0	0	0	0	0	0,00%
	Sviluppo ed integrazione SIPRC	BH3.1 Dc	180.000.000		180.000.000	370	0	0	0	0	0	0,00%
	Integrazione SICAM Fiumicino	BC3.1 Bc	1.000.000.000		1.000.000.000	381	0	0	0	0	0	0,00%
	Automaz. centri prev. F. co/Linat	BC3.1 Ca	500.000.000		500.000.000	382	0	0	0	0	0	0,00%
	Rdr Meleo Fiumicino/Linate	BC3.1 Da	2.500.000.000		2.500.000.000	383	0	0	0	0	0	0,00%
	Ammodernamento sistemi meleo	BC3.1 Ga	2.000.000.000		2.000.000.000	384	0	0	0	0	0	0,00%
	Fiumicino Giubileo Meleo	BC3.1 Gf	1.000.000.000		1.000.000.000	389	0	0	0	0	0	0,00%
	Ammod. e realiz. nuovi impianti	BC3.2 Aa	4.400.000.000		4.400.000.000	385	0	0	0	0	0	0,00%
	Ammodernam. ampliament. Legge	BC4.1 Fa	1.500.000.000		1.500.000.000	386	0	0	0	0	0	0,00%

XIV LEGISLATURA - DISEGNI DI LEGGE E RELAZIONI - DOCUMENTI

Residui di Stanziamento registrati negli EE.FF. 1989/1998												
	IMPORTI ACCANTONATI	RIACCERTATI OPERATIVI 3/11/287	ACCANTONAMI. AL NETTO DEI RIACCERT. (A)	N. ord.	RESIDUI AL 3/11/287 (B)	PAGAMENTI NELLE F. 1998 (C)	RIACCERT. (+)-E.F. 1998 (D)	RESIDUI AL 3/11/288 (E) = (B-C+D)	IMPORTI CONTRATTUALITE IMPEGNATI (F)	% REALIZZ. ACCANT. [(F)/(A-D)]		
TOTALE RESIDUI DI STANZIAMENTO 1985	29.453.000.000	-4.048.987.529	25.401.892.471		1.388.240.740	640.898.873	0	748.153.787	25.401.892.471	100,00%		
TOTALE RESIDUI DI STANZIAMENTO 1990	108.430.375.214	-9.897.741.769	98.732.633.415		2.896.812.554	500.985.016	-48.772.856	2.439.071.582	98.685.890.456	100,00%		
TOTALE RESIDUI DI STANZIAMENTO 1991	52.897.667.073	-1.524.581.832	51.373.085.141		5.596.283.022	378.693.260	-653.290.296	4.558.319.443	50.719.804.652	100,00%		
TOTALE RESIDUI DI STANZIAMENTO 1992	86.161.392.540	-9.980.351.033	76.181.041.507		34.291.717.457	11.800.111.407	-1.111.663.878	21.378.742.172	70.600.578.541	94,05%		
TOTALE RESIDUI DI STANZIAMENTO 1993	73.001.875.827	-9.828.710.748	63.075.164.879		16.693.481.587	2.657.568.949	-2.503.500.011	11.532.392.627	54.997.576.893	90,80%		
TOTALE RESIDUI DI STANZIAMENTO 1994	111.423.000.000	-9.431.285.836	101.991.714.164		58.163.002.842	9.074.093.005	-190.868.023	48.928.131.914	58.698.233.964	57,64%		
TOTALE RESIDUI DI STANZIAMENTO 1995	128.623.000.000	-1.245.970.343	125.677.029.657		70.771.613.483	11.321.768.127	-9.539.413.887	48.910.430.469	84.755.283.502	72,98%		
TOTALE RESIDUI DI STANZIAMENTO 1996	178.940.000.000	-104.175.250	178.835.824.750		178.406.043.150	2.982.592.011	-3.300.000.000	178.128.451.159	18.014.431.556	10,06%		
TOTALE RESIDUI DI STANZIAMENTO 1997	217.078.978.472	0	217.078.978.472		217.078.978.472	53.250.869.197	-12.530.390.000	151.297.847.275	71.744.003.000	35,07%		
TOTALE RESIDUI DI STANZIAMENTO 1998	222.577.412.000	0	222.577.412.000		0	0	0	0	0	0		
TOT. GENER. RESIDUI DI STANZIAMENTO 8888	1.384.883.888.938	-48.988.884.470	1.188.924.804.468		683.371.181.487	83.604.448.978	-38.848.983.044	486.930.643.388	634.817.876.596	47,99%		
	% DEL RESIDUO 97 SU ACCANTONATI INIZIALI	% DEL RESIDUO 97 SU ACCANTONATI NETTO RIACCERTATI										
RESIDUI DI STANZIAMENTO 1989	2,54%	2,85%										
RESIDUI DI STANZIAMENTO 1990	2,28%	2,47%										
RESIDUI DI STANZIAMENTO 1991	8,82%	8,87%										
RESIDUI DI STANZIAMENTO 1992	24,81%	26,09%										
RESIDUI DI STANZIAMENTO 1993	15,80%	18,28%										
RESIDUI DI STANZIAMENTO 1994	43,81%	47,97%										
RESIDUI DI STANZIAMENTO 1995	36,32%	36,71%										
RESIDUI DI STANZIAMENTO 1996	98,16%	98,21%										
RESIDUI DI STANZIAMENTO 1997	69,70%	69,70%										
RESIDUI DI STANZIAMENTO 1998	0,00%	0,00%										
TOT. GENER. RESIDUI DI STANZIAMENTO	31,26%	39,77%										

ALLEGATO M

Ammortamenti e plus/minusvalenze

Allegato M

TABELLA DEI COEFFICIENTI DI AMMORTAMENTO
 (Delibera n. 61 del 13.4.1989 del Consiglio di Amministrazione
 e Decreto del 23.12.1992 del Ministero delle Finanze)

DESCRIZIONE	PERCENTUALE
A) IMMOBILI:	
1) Opere d'arte e fabbricati	4,0%
2) Costruzioni leggere (tettoie, fabbricati etc.)	10,0%
B) APPARECCHIATURE ELETTRONICHE:	
3) Macchine elettroniche ed elettromeccaniche, compresi i sistemi telefonici elettronici	20,0%
4) Apparecchiature per elaborazione dati, compresi i computers	20,0%
C) IMPIANTISTICA:	
5) Impianti radiofonici	12,5%
6) Impianti di registrazione	25,0%
7) Impianti di sincronizzazione e centri di controllo	15,5%
8) Centrali manuali ed elettromeccaniche	8,0%
9) Centrali ed impianti elettronici	18,0%
10) Ponti radio, apparecchiature A.F. e amplificazione	15,0%
11) Impianti di alimentazione	9,0%
D) AUTOMEZZI:	
12) Autovetture, motoveicoli e simili (compresi automezzi attrezzati)	25,0%
13) Autoveicoli da trasporto	20,0%
E) AEROMOBILI:	
14) Velivoli aziendali	12,0%
15) Scorta strategica di dotazione velivoli	14,0%
F) IMPIANTI DI PISTA:	
16) Apparecchiature di segnalazione e attrezzature di pista	31,5%
G) ARREDI:	
17) Mobili e macchine ordinarie d'ufficio	12,0%
H) CESPITI VARI:	
18) Attrezzatura varia e minuta	25,0%

QUADRO DI RACCORDO GRUPPI / FONDI DI AMMORTAMENTO E.F. 1998

N. PROGR.	DESCRIZIONE	IMPORTO	
1) 2)	OPERE D'ARTE E FABBRICATI COSTRUZIONI LEGGERE	5.822.202.048	
	↑ FONDO AMMORTAMENTO IMMOBILI		
3) 4) 5) 6) 7) 8) 9)	MACCHINE ELETTROMECCANICHE ED ELETTRONICHE (compresi i sistemi telefonici elettronici) APPARECCHIATURE ELABORAZIONE DATI (compresi i computers) IMPIANTI RADIOFONICI IMPIANTI DI REGISTRAZIONE IMP. DI SINCRONIZZAZIONE E CENTRI DI CONTROLLO CENTRALI MANUALI ED ELETTROMECCANICHE CENTRALI ED IMPIANTI ELETTRONICI	76.812.466.542	
10) 11) 14) 15) 16) 18)	PONTI RADIO, APPARECCH. A.F. E DI AMPLIFICAZIONE IMPIANTI DI ALIMENTAZIONE VELIVOLI AZIENDALI SCORTA STRATEGICA DOTAZIONE VELIVOLI APPARECCHI DI SEGNALAZIONE E ATTREZ. PISTA ATTREZZATURA VARIA E MINUTA		
	↑ FONDO AMMORTAMENTO IMPIANTI ATTREZZATURE E MACCHINARI		
12) 13) 17)	AUTOVEETTURE, MOTOVEICOLI (compresi gli automezzi attrezzati) AUTOVEICOLI DA TRASPORTO MOBILI E MACCHINE ORDINARIE D'UFFICIO		
	↑ FONDO AMMORTAMENTO AUTOMEZZI MOBILI E MACCHINARI D'UFFICIO		
	↑ TOTALE		83.341.890.400

**RELAZIONE
DEL COLLEGIO DEI REVISORI**

ALLEGATO N

Verbale del collegio dei revisori

Verbale n. 22	
L'anno millenovecentonovantanove, addi' 2 del mese di luglio	
presso l'Ente nazionale di assistenza al volo in via Salaria n.716, si e'	
riunito il Collegio dei revisori dei conti dell'Ente stesso per l'esame	
dello schema di bilancio consuntivo per l'esercizio finanziario 1998.	
Sono presenti:	
Dr. Domenico LABRUNA	Presidente
Dr. Alfio LAMANNA	Revisore effettivo
Dr. Antonio ACIERNO	Revisore supplente
Assente giustificato il Revisore effettivo Dr. Luigi LIOL.	
Assiste alla seduta il Magistrato della Corte dei conti delegato al	
controllo BARRELLA dr. Antonio.	
In via preliminare occorre osservare che il documento consuntivo in	
esame viene deliberato, per la successiva approvazione da parte dei	
Dicasteri competenti, con notevole ritardo rispetto al termine del 30	
aprile prescritto dalle vigenti disposizioni, ritardo dovuto alla	
sopravvenuta esigenza di riconsiderare sia talune poste contabili, sia	
l'impalcatura complessiva del documento in parola come risultante	
dalle bozze in precedenza pervenute. E' sufficiente, nella circostanza,	
ricordare, infatti che il Collegio, nel corso della seduta del 20/5/99, ha	
interrotto l'esame del documento contabile formalmente trasmesso	
con nota AV/DG/294 del 1° maggio 1999 essendo pervenuta (come	
riferito nel Verbale n. 16/99) espressa comunicazione di una prevista	
modifica dello stesso a seguito di "ulteriori accertamenti in corso".	
In secondo luogo e' appena il caso di richiamare l'attenzione sul	

fatto che lo schema di bilancio e' ancora impostato, da un punto di vista strutturale, secondo il sistema contabile-finanziario anziche' secondo quello economico-patrimoniale previsto dal vigente regolamento di contabilita'; il Collegio invita, nuovamente, l'Amministrazione ad adeguare le proprie scritture contabili per renderle compatibili con la ricordata disposizione regolamentare e prende atto che recentemente e' stato avviato tale processo con la nomina della Societa' Reconta ERNST & YUNG SpA affidataria dell'incarico di assistenza nella definizione di un piano di natura economico-patrimoniale-finanziario e di ristrutturazione volto alla prevista trasformazione in SpA.

Tutto cio' premesso espone qui di seguito le risultanze del conto in esame.

Entrate accertate

Correnti	1.015.110.807.945
Conto capitale	134.261.688.760
Partite di giro	<u>257.704.593.958</u>
Totale	1.407.077.090.663

Uscite impegnate

Correnti	734.321.910.955
Conto capitale	269.628.329.382
Partite di giro	<u>257.704.593.958</u>
Totale	1.261.654.834.295

Avanzo finanz. di competenza 145.422.256.368

I movimenti finanziari (pagamenti e riscossioni) verificatesi

nell'anno, evidenziano poi la seguente situazione contabile:	
Entrate accertate	1.407.077.090.663
Entrate riscosse	<u>865.554.329.450</u>
Residui attivi di compet.	541.522.761.213
Uscite impegnate	1.261.654.834.295
Pagamenti	<u>790.493.221.659</u>
Resid. pass. di compet.	471.161.612.636
Nei dati esposti nello schema di consuntivo figurano le seguenti	
risultanze:	
<u>Situazione di cassa</u>	
Consistenza iniz. cassa	732.677.772.395
<u>Riscossioni</u>	
Conto competenze	865.554.329.450
Conto residui	<u>350.719.576.211</u>
Totale	1.216.273.905.661
<u>Pagamenti</u>	
Conto competenze	790.493.221.659
Conto residui	<u>239.815.842.550</u>
Totale	1.030.309.064.209
Consistenza cassa	
Al 31.12.98	918.642.613.847
<u>Situazione residui</u>	
Residui attivi 1997 e	
precedenti di parte	
corrente	577.629.365.946

in conto capitale	<u>130.539.925.831</u>
totale	708.169.291.777
Nel corso dell'esercizio detti residui hanno subito le seguenti	
variazioni:	
a) di parte corrente	
1997 e precedenti	577.629.365.946
riaccertamenti	14.111.333.647
riscossioni	<u>250.719.576.211</u>
rimanenza	312.798.456.088
residui gestione 1998	<u>407.626.996.852</u>
totale (a)	720.425.452.940
b) di conto capitale	
1997 e precedenti	130.539.925.831
riaccertamenti	443.144.000
riscossioni	100.000.000.000
rimanenza	30.096.781.831
residui gestione 1998	133.895.764.361
totale (b)	<u>163.992.546.192</u>
totale residui attivi	
al 31.12.98 (a+b)	884.417.999.132
residui passivi	
1997 e precedenti	
di parte corrente	319.938.130.661
in conto capitale	<u>672.255.011.593</u>
totale	992.193.142.254

Nel corso dell'anno detti residui hanno subito le seguenti	
variazioni:	
a) residui parte corr.	319.938.130.661
riaccertamenti	17.397.514.459
pagamenti	<u>108.060.884.333</u>
riman. 1997 e preced.	194.479.731.869
residui gestione 1998	<u>206.677.659.326</u>
totale (a)	401.157.391.195
(b) resid. in c/cap.	672.255.011.593
riaccertamenti	30.473.210.035
pagamenti	<u>131.754.958.217</u>
rimanenza 1997 e	
precedenti	510.026.843.341
residui gestione 1998	<u>264.483.953.310</u>
totale (b)	774.510.796.651
totale residui passivi	
al 31.12.98 (a+b)	1.175.668.187.846
<u>situazione amministrativa</u>	
Dalle risultanze dell'esercizio emerge la seguente situazione	
amministrativa:	
cassa all'1.1.98	732.677.772.395
riscossioni in	
conto competenze	865.554.329.450
conto residui	<u>350.719.576.211</u>
	1.216.273.905.661

pagamenti in	
conto competenze	790.493.221.659
conto residui	<u>239.815.842.550</u>
	1.030.309.064.209
cassa al 31.12.98	<u>918.642.613.847</u>
residui attivi	
esercizi precedenti	342.895.237.919
esercizio 1998	<u>541.522.761.213</u>
	884.417.999.132
residui passivi	
esercizi precedenti	704.506.575.210
esercizio 1998	<u>471.161.612.636</u>
	1.175.668.187.846
avanzo amm.ne	
al 31.12.1998	<u>627.392.425.133</u>
Merita preliminarmente qualche considerazione la relazione redatta dal Presidente del Consiglio di amministrazione a corredo dello schema di bilancio presentati dalla struttura dell'Ente, il cui esame e' propedeutico a quello dei dati contabili iscritti nei documenti elaborati, e dalla quale traspaiono gli intendimenti dell'Ente per la gestione futura basandosi su dati di consuntivo che in molti casi tengono conto di iniziative avviate ma, al momento, non portate a conclusione.	
E' questo il caso, per esempio, della vicenda relativa all'eventuale credito IVA che ingenera perplessita' in ordine alla sua positiva	

conclusione in quanto, se per un verso e' vero che l'Ente ha opposto sistematico ricorso ai ruoli esattoriali emessi per gli anni dal 1985 al 1992 ottenendo i relativi sgravi delle iscrizioni a ruolo, e' altrettanto vero che non si e' ancora pervenuti ad un giudicato definitivo, neanche per l'anno di imposta 1984 per il quale e' pendente da lungo tempo il giudizio presso la Commissione tributaria centrale.

Cio' ha come conseguenza ripetuti incarichi professionali che rischiano di essere ulteriormente alimentati.

Un altro aspetto che suscita motivate preoccupazioni del Collegio e' costituito dalle evidenti difficolta' che incontra l'Ente a tradurre le ingenti risorse di cui dispone in concreta attuazione di programmi, difficolta' comprovate non solo dall'elevata liquidita' disponibile, notevolmente incrementata rispetto al 1997 (da L. 867,2 mld. a L. 1.153,8 mld. pari al + 32,9%) ma anche dall'andamento dei relativi indici di spesa di bilancio tutti in peggioramento rispetto ai gia' non ottimali valori esposti nel consuntivo 1997.

Rimangono ancora di difficile applicazione i concetti di produttivita' ed economicita' di cui e' cenno anche nell'art. 4 del vigente RAC. Norma quest'ultima che ha portata generale per tutti i contratti di grande rilevanza e, comunque, per tutti quelli che richiedono una delibera del Consiglio di amministrazione e non puo' essere limitata "alla evidenziazione dell'efficienza, e/o della redditivita' di un unico investimento".

La necessita' di individuare indici di produttivita' potrebbe essere soddisfatta, almeno in una fase iniziale, utilizzando come termine di

confronto e valutazione gli aspetti organizzativi, i carichi di lavoro e	del 2-7
l'incidenza delle diverse tipologie di costo, per movimento e per	
unita' di servizio, anche con riferimento ad organizzazioni estere	
similari confrontabili per quantita' e qualita' di traffico. Peraltro, in	
manca di siffatti parametri di confronto, viene a mancare una	
idonea valutazione del concetto di economicita' che non risiede nella	
idoneita' "a produrre ricavi in misura sufficiente a coprire il costo dei	
fattori della produzione impiegati" dato che tale idoneita' e' garantita	
dalla legge.	
La trasformazione in atto rende auspicabile che l'Ente persegua	
concretamente l'obiettivo dello snellimento dell'organizzazione e	
dell'azione amministrativa riducendo o meglio eliminando la	
frammentazione dei livelli di responsabilita' e competenza per materia	
o per valore che pongono in capo a piu' soggetti la responsabilita'	
degli atti di spesa anche di importo limitato.	
Relativamente ai crediti sofferenti, si intendono qui richiamate le	
considerazioni espresse nei verbali redatti nel corso dell'anno nonche'	
quanto rappresentato nella relazione al provvedimento di	
riaccertamento dei residui (verb. n. 21/99).	
* Come ultima considerazione di carattere generale, si osserva, in	
ordine alle modalita' di tenuta delle scritture, come le stesse non	
appaiono sufficientemente puntuali ed omogenee atteso che, ad	
esempio, per movimenti della stessa natura vengono indicati	
indifferentemente reversali interne ed effettive, e, soprattutto, che	
l'imputazione contabile delle spese effettuate dai funzionari delegati	



risulta, inspiegabilmente sospesa per $\frac{3}{4}$ (1° - 3° - 4° trimestre) al
31.12.98.

Sul versante delle entrate, l'impostazione da ultimo adottata secondo quanto descritto alle pagine 13, 14 e 15 della relazione, ha consentito di definire compiutamente la situazione di debito-credito tra lo Stato e l'Ente scaturente dal confronto e dalla compensazione dei flussi finanziari relativi al recupero dei costi sostenuti dall'Amministrazione Difesa per le esigenze dell'Aviazione Civile e dal credito dell'Ente generato dall'erogazione di servizi in regime di parziale o totale esenzione.

L'adozione di criteri e modalita' conformi alle previsioni delle vigenti disposizioni (Legge n. 575/95 e Decreto Tesoro-Trasporti del 5/5/97) ha, tra l'altro, consentito di evidenziare, sia a livello finanziario che economico, la quota eccedente (pari a L. 13,4 mld.) dei trasferimenti dallo Stato rispetto all'effettivo fabbisogno che costituisce, a norma dell'art. 2, 3° comma del predetto Decreto interministeriale, anticipazione per l'esercizio finanziario 1999.

A questo proposito si deve far presente che, in sede di verifiche propedeutiche all'esame del bilancio, l'iter procedurale previsto dalle richiamate disposizioni per la determinazione delle esenzioni a carico dello Stato nell'ambito dei servizi in rotta e' stato avviato con notevole ritardo ed in maniera cumulativa per i primi tre trimestri del 1998 solo sul finire dell'anno, e non si era ancora concluso per l'ultimo trimestre dello stesso anno alla data della verifica, nonostante il prescritto termine del 31/1/1999.

Sembra quindi opportuno richiamare, per l'avvenire, l'attenzione sulla necessita' di espletare con regolarita' i predetti adempimenti di competenza.

Per quanto concerne, invece, le spese correnti la rappresentazione di quelle relative al personale evidenzia un incremento, a termini omogenei rispetto al 1997, dell'8,3% che costituisce, senz'altro, parte significativa dell'incremento complessivo delle spese di esercizio. Al riguardo occorre considerare che il CCNL 1998-2001 prevede per l'anno 1998 un incremento retributivo globale pari al 7,3% della massa monetaria 1997, composto, per l'1,8%, dal recupero dell'inflazione programmata, e per il 5,5% da un ipotizzato incremento di produttivita' che ricomprende il consolidamento del fondo di produttivita' istituito in via straordinaria solo per gli anni 1994-1997 dall'articolo 12 della Legge n. 665/96.

Al riguardo, premesso che l'Ente fornisce una rappresentazione analitica (in allegato alla relazione) della percentuale di incremento retributivo che viene contenuta nei limiti contrattuali, a condizione che tutti gli oneri relativi al 1998 abbiano trovato imputazione nel medesimo esercizio, il Collegio si rimette alla valutazione dei Ministeri vigilanti circa la compatibilita' di quanto rappresentato con il perseguimento degli obiettivi di finanza pubblica.

Per quanto concerne, poi, le spese in conto capitale con particolare riferimento alla parte di tali spese che trova imputazione nei residui, occorre evidenziare, fermo restando quanto affermato alla precedente pagina 7 circa le spese realmente effettuate, come le somme

accantonate ammontino a L. 773,7 mld., con un ulteriore incremento di oltre L. 100 mld. rispetto al dato 1997, dato questo che rende necessaria ed urgente una ricognizione dei programmi posti a base degli accantonamenti effettuati negli esercizi precedenti e delle concrete capacita' e necessita' di realizzazione degli stessi.

Con l'occasione si segnala la necessita' delle applicazioni dei principi stabiliti dalla recente direttiva della Presidenza del Consiglio dei Ministri in materia di contenimento dei residui di stanziamento.

Il Collegio, successivamente, si sofferma ad esaminare con particolare attenzione la situazione patrimoniale che, per la prima volta, riporta anche le risultanze della gestione di magazzino pari a L. 55,5 mld. di cui L. 24,7 mld. quali parti capitalizzate e L. 30,8 mld. quali rimanenze di esercizio. Tale rilevante novita' nelle scritture contabili e' dovuta alla circostanza che il contratto originariamente stipulato con la Ciset (ora VITROCISSET) per gli anni 1988-1993 conteneva una specifica clausola, oggetto di ripetute censure da parte del Collegio pro-tempore, che consentiva alla predetta societa' di vedere compensate, in misura forfettaria, per un importo di oltre 7 miliardi per anno, gli oneri sopportati per l'acquisto delle parti di ricambio utilizzate nelle operazioni manutentive. Tale situazione, che in ragione delle numerose proroghe del predetto contratto si e' protratta fino a tutto il 1996, con effetti anche sull'esercizio 1997, si e' avviata a soluzione con il consuntivo in esame dopo reiterati solleciti del Collegio e sulla base delle risultanze prodotte dalla Societa' VITROCISSET quale affidataria dell'attivita' di manutenzione.


Tra l'altro e' da rilevare che a seguito di visite effettuate ad alcuni impianti periferici sono state riscontrate, ad avviso del Collegio, irregolarita' come per esempio per la Sede di Abano Terme presso la quale e' emerso che la gestione del locale magazzino era affidata alla Societa' ECTRO. Il Collegio e' ancora in attesa di opportuni chiarimenti.

Alla luce delle osservazioni fin qui svolte il Collegio esprime parere favorevole all'approvazione del conto consuntivo per l'esercizio finanziario 1998 con le seguenti raccomandazioni e con le riserve derivanti da fatti non a conoscenza del Collegio medesimo e che possano venire ad evidenza nel corso del processo di trasformazione in corso:

- 1) definire l'annoso contenzioso in materia di IVA per il quale nel corso di oltre 10 anni sono stati affidati numerosi incarichi professionali;
- 2) procedere ad un riaccertamento delle necessita' in relazione agli accantonamenti fra i residui in conto capitale;
- 3) procedere ad una diversa organizzazione dell'Ente in grado di evitare la riscontrata frammentazione dei livelli di responsabilita' adeguando il ruolo della dirigenza al principio della separazione fra poteri di indirizzo e controllo da quelli di gestione, introdotto nell'ordinamento dal D.L.vo n. 29/93, e ormai generalmente applicato;
- 4) individuare puntuali indici di efficienza e redditivita' in esecuzione del disposto dell'articolo 4 del Regolamento di

contabilita' soprattutto per i contratti di grande rilevanza e	g
comunque per tutti quelli che richiedono una delibera del	
Consiglio di amministrazione;	
5) determinare idonei indicatori della produttivita' al fine di	
valutare i carichi di lavoro del personale anche adottando	
modelli di riferimento utilizzati presso organizzazioni similari;	
6) definire la pregressa situazione creditoria dell'Ente	
sollecitando iniziative anche a livello legislativo per la	
concreta attuazione dell'articolo 802 del Codice della	
Navigazione, ovvero amministrativo per l'applicazione delle	
normative comunitarie (Regolamento CEE n. 2407/92) in	
materia di rilascio delle licenze. Cio' con particolare riguardo	
alla situazione debitoria della Societa' AIRONE nei confronti	
dell'Ente di circa L. 13 miliardi per omesso o ritardato	
pagamento di tasse e tariffe, debito maturato quasi	
integralmente negli ultimi anni;	
7) assicurare l'osservanza dei termini prescritti per la	
determinazione delle esenzioni a carico dello Stato al fine del	
corretto calcolo dei costi e della tempestiva individuazione dei	
rapporti debito-credito;	
8) contenere la dinamica di progressivo incremento delle spese	
del personale onde renderle compatibili con gli obiettivi di	
finanza pubblica;	
9) pervenire al piu' presto all'adeguamento della contabilita'	
dell'Ente ai principi di cui all'art. 13 dello Statuto.	

Letto, approvato e sottoscritto.



Giuseppe De Rita

RENDICONTO FINANZIARIO

XIV LEGISLATURA — DISEGNI DI LEGGE E RELAZIONI — DOCUMENTI

capitolo num. codice descrizione : Avanzo di amministrazione

		gestione competenza		
	previsioni	somme accertate		differenza rispetto alle previsioni
	iniziali	280.800.000.000		
	variazioni in piu'	167.853.921.918	riscosse	
	variazioni in meno		da riscuotere	in piu'
	definitive	448.653.921.918	totali accertati	448.653.921.918 in meno
		gestione residui attivi		totali
	residui iniz. esercizio			totale riscossioni
	riscossi			
	rimasti da riscuotere		variazioni in piu'	totale residui attivi
	totali		variazioni in meno	a fine esercizio

capitolo num. codice descrizione : Fondo iniziale di cassa

		gestione competenza		
	previsioni		somme accertate	differenza rispetto alle previsioni
	iniziali			
	variazioni in piu'		riscosse	
	variazioni in meno		da riscuotere	in piu'
	definitive		totali accertati	in meno
gestione residui attivi				
	residui iniz. esercizio			totali
	riscossi			
	rimasti da riscuotere		variazioni in piu'	totale riscossioni 732.677.772.395
	totali		variazioni in meno	totale residui attivi
				a fine esercizio

XIV LEGISLATURA — DISEGNI DI LEGGE E RELAZIONI — DOCUMENTI

capitolo num. 1 codice 1.01.01 descrizione : Tassa di sorvolo internazionale

gestione competenza			
previsioni	somme accertate		differenza rispetto alle previsioni
iniziali			
variazioni in piu'	risosse		
variazioni in meno	da riscuotere	in piu'	
definitive	totali accertati	in meno	
gestione residui attivi			
			totali
residui iniz. esercizio	103.065.682.195		totale riscossioni 4.690.029.338
riscossi	4.690.029.338		
rimasti da riscuotere	98.213.734.737	variazioni in piu'	totale residui 0
		476	
totali	102.903.764.075	variazioni in meno	a fine esercizio 98.213.734.737
		161.918.596	

XIV LEGISLATURA — DISEGNI DI LEGGE E RELAZIONI — DOCUMENTI

capitolo num. 2 codice 1.01.02 descrizione: Penalità

gestione competenza			
previsioni	somme accertate		differenza rispetto alle previsioni
iniziali	100.000.000		
variazioni in piu'	1.500.000.000	riscosse	2.300.402.583
variazioni in meno		da riscuotere	349.052
definitive	1.600.000.000	totali accertati	2.300.751.635
			in piu' 700.751.635
			in meno
gestione residui attivi			
totali			
residui iniz. esercizio	11.332.321.655		totale riscossioni
riscossi	366.966.461		2.667.369.044
rimasti da riscuotere	10.430.353.978	variazioni in piu'	totale residui 0
totali	10.797.320.439	variazioni in meno	a fine esercizio
			10.430.703.030

XIV LEGISLATURA — DISEGNI DI LEGGE E RELAZIONI — DOCUMENTI

capitolo num. 3 codice 1.01.03 descrizione: Interessi di more

gestione competenza			
previsioni	somme accertate		differenza rispetto alle previsioni
iniziali			
variazioni in piu'	200.000.000	riscosse	247.985.685
variazioni in meno		da riscuotere	20.958
definitive	200.000.000	totali accertati	248.006.643
			in piu'
			in meno
			48.006.643
gestione residui attivi			
totali			
residui iniz. esercizio	3.890.346.384		totale riscossioni
riscossi	21.671.492		269.657.177
rimasti da riscuotere	3.721.472.286	variazioni in piu'	totale residui 0
totali	3.743.143.778	variazioni in meno	a fine esercizio
		147.202.606	3.721.493.244

XIV LEGISLATURA — DISEGNI DI LEGGE E RELAZIONI — DOCUMENTI

capitolo num. 4 codice 1.01.04 descrizione: Tassa di sorvolo nazionale

gestione competenza		
previsioni	somme accertate	differenza rispetto alle previsioni
iniziali		
variazioni in piu'	riscosse	
variazioni in meno	da riscuotere	in piu'
definitive	totali accertati	in meno
gestione residui attivi		totali
residui iniz. esercizio	13.434.529.722	
riscossi	1.062.889.243	totale riscossioni 1.062.889.243
rimasti da riscuotere	12.357.591.554	totali residui 0
totali	13.420.480.797	variazioni in piu'
		variazioni in meno
		14.048.925
		a fine esercizio
		12.357.591.554

XIV LEGISLATURA — DISEGNI DI LEGGE E RELAZIONI — DOCUMENTI

capitolo num. 5 codice 1.01.05 descrizione : Tassa di terminale internazionale

gestione competenza			
previsioni	somme accertate		differenza rispetto alle previsioni
iniziali			
variazioni in piu'	riscosse		
variazioni in meno	da riscuotere		in piu'
definitive	totali accertati		in meno
gestione residui attivi			totali
residui iniz. esercizio	3.667.719.827		totale riscossioni 461.491.893
riscossi	461.491.893		
rimasti da riscuotere	3.201.917.592	variazioni in piu'	totale residui 0
totali	3.663.409.485	variazioni in meno	a fine esercizio 3.201.917.592

XIV LEGISLATURA — DISEGNI DI LEGGE E RELAZIONI — DOCUMENTI

capitolo num. 6 codice 1.01.06 descrizione : Tasse di terminale nazionale

gestione competenza		
previsioni	somme accertate	differenza rispetto alle previsioni
iniziali		
variazioni in piu'	riscosse	
variazioni in meno	da riscuotere	in piu'
definitive	totali accertati	in meno
gestione residui attivi		totali
residui iniz. esercizio	549.419.927	totale riscossioni. 110.755.417
riscossi	110.755.417	
rimasti da riscuotere	438.476.790	totale residui 0
totali	549.232.207	a fine esercizio 438.476.790
		187.720

XIV LEGISLATURA — DISEGNI DI LEGGE E RELAZIONI — DOCUMENTI

capitolo num. codice 1.01. descrizione: totale categoria 01

gestione competenza			
previsioni	somme accertate		differenza rispetto alle previsioni
iniziali	100.000.000		
variazioni in piu'	1.700.000.000	riscosse	2.548.388.268
variazioni in meno		da riscuotere	370.010 in piu'
definitive	1.800.000.000	totali accertati	2.548.758.278 in meno
			748.758.278
gestione residui attivi			
totali			
residui iniz. esercizio	135.940.019.710		totale riscossioni
riscossi	6.713.803.844		9.262.192.112
rimasti da riscuotere	128.363.546.937	variazioni in piu'	totale residui 0
totali	135.077.350.781	variazioni in meno	a fine esercizio
		862.669.405	128.363.916.947

capitolo num. codice 1. . . descrizione: totale titolo 01

gestione competenza			
previsioni	somme accertate		differenza rispetto alle previsioni
iniziali	100.000.000		
variazioni in piu'	1.700.000.000	riscosse	2.548.388.268
variazioni in meno		da riscuotere	370.010
definitive	1.800.000.000	totali accertati	2.548.758.278
			in piu' 748.758.278
			in meno
gestione residui attivi			
totali			
residui iniz. esercizio	135.940.019.710		totale riscossioni 9.262.192.112
riscossi	6.713.803.844		
rimasti da riscuotere	128.363.546.937	variazioni in piu'	476
totali	135.077.350.781	variazioni in meno	862.669.405
			a fine esercizio 128.363.916.947

XIV LEGISLATURA — DISEGNI DI LEGGE E RELAZIONI — DOCUMENTI

capitolo num. 21 codice 2.02.01 descrizione: Tariffe di sorvolo internazionale e nazionale

gestione competenza			
previsioni	somme accertate		differenza rispetto alle previsioni
iniziali	582.830.000.000		
variazioni in piu'		riscosse	477.547.756.198
variazioni in meno		da riscuotere	202.004.986.775
definitive	582.830.000.000	totali accertati	679.552.742.973
			in piu'
			in meno
gestione residui attivi			
			totali
residui iniz. esercizio	99.641.544.739		totale riscossioni
riscossi	99.641.544.739		577.189.300.937
rimasti da riscuotere		variazioni in piu'	totale residui 0
totali	99.641.544.739	variazioni in meno	a fine esercizio
			202.004.986.775

XIV LEGISLATURA — DISEGNI DI LEGGE E RELAZIONI — DOCUMENTI

capitolo num. 22 codice 2.02.02 descrizione: Tariffa di terminale internazionale

gestione competenza			
previsioni	somme accertate	differenza rispetto alle previsioni	
iniziali	77.800.000.000		
variazioni in piu'	riscosse 48.746.101.612		
variazioni in meno	da riscuotere 38.815.538.917	in piu'	9.761.660.529
definitive	77.800.000.000 totali accertati 87.561.640.529	in meno	
gestione residui attivi			
gestione residui	attivi	totali	
residui iniz. esercizio	38.979.156.067	totale riscossioni	82.231.899.849
riscossi	33.485.798.237		
rimasti da riscuotere	5.489.747.154 variazioni in piu'	totale residui 0	
totali	38.975.545.391 variazioni in meno 3.610.676	a fine esercizio	44.305.286.071

XIV LEGISLATURA — DISEGNI DI LEGGE E RELAZIONI — DOCUMENTI

capitolo num. 23 codice 2.02.03 descrizione : Tariffa di terminale nazionale

gestione competenza			
previsioni	somme accertate		differenza rispetto alle previsioni
iniziali	23.130.000.000		
variazioni in piu'	riscosse	16.825.941.524	
variazioni in meno	da riscuotere	15.467.154.361	in piu'
definitive	totali accertati	32.293.095.885	in meno
gestione residui attivi			
			totali
residui iniz. esercizio	16.632.242.159		totale riscossioni 28.346.153.806
riscossi	11.520.212.282		
rimasti da riscuotere	5.111.992.402	variazioni in piu'	totale residui 0
totali	16.632.204.684	variazioni in meno	a fine esercizio 20.579.146.763
		37.475	

XIV LEGISLATURA - DISEGNI DI LEGGE E RELAZIONI - DOCUMENTI

capitolo num. 24 codice 2.02.04 descrizione: Interessi legali ed interessi di mora

gestione competenza			
previsioni	somme accertate	differenza rispetto alle previsioni	
iniziali	4.000.000.000		
variazioni in piu'	riscosse 2.568.036.636		
variazioni in meno	da riscuotere 245.940.018	in piu'	
definitive	totali accertati 2.813.976.654	in meno	1.186.023.346
gestione residui attivi			
totali			
residui iniz. esercizio	2.744.824.615	totale riscossioni	5.311.030.608
riscossi	2.742.993.972		
rimasti da riscuotere	1.830.643	totali residui 0	
totali	2.744.824.615	variazioni in meno	247.770.661

XIV LEGISLATURA — DISEGNI DI LEGGE E RELAZIONI — DOCUMENTI

capitolo num. 26 codice 2.02.06 descrizione: Tariffa di sorvolo nazionale

gestione competenza			
previsioni	somme accertate		differenza rispetto alle previsioni
iniziali			
variazioni in piu'	risosse	1.908.689	
variazioni in meno	da riscuotere	40.541.358	in piu'
definitive	totali accertati	42.450.047	in meno
gestione residui attivi			
gestione residui	attivi		totali
residui iniz. esercizio	10.646.657.527		totale riscossioni
riscossi	465.953.516		467.862.205
rimasti da riscuotere	10.179.415.558	variazioni in piu'	totale residui 0
totali	10.645.369.074	variazioni in meno	e fine esercizio
		1.288.453	10.219.956.916

XIV LEGISLATURA — DISEGNI DI LEGGE E RELAZIONI — DOCUMENTI

capitolo num. codice 2.02. descrizione: totale categoria 02

gestione competenza			
previsioni	somme accertate	differenza rispetto alle previsioni	
iniziali	687.760.000.000		
variazioni in piu'	1.030.000.000	riscosse	546.769.875.447
variazioni in meno		da riscuotere	257.556.962.060
definitive	688.790.000.000	totali accertati	804.326.837.507
		in piu'	116.722.860.853
		in meno	1.186.023.346
gestione residui attivi			
gestione residui	attivi	totali	
residui iniz. esercizio	207.297.811.693	totale riscossioni	701.646.122.336
riscossi	154.876.246.869		
rimasti da riscuotere	52.256.271.776	variazioni in piu'	410.343
totali	207.132.518.665	variazioni in meno	165.703.371
		a fine esercizio	309.813.233.836

XIV LEGISLATURA — DISEGNI DI LEGGE E RELAZIONI — DOCUMENTI

capitolo num. 31 codice 3.03.01 descrizione: Recupero esenzioni (art. 7 L. 411/77 e art. 5 punto 8a L. 160/89)

gestione competenze			
previsioni	somme accertate		differenza rispetto alle previsioni
iniziali	56.680.000.000		
variazioni in piu'		riscosse	56.680.000.000
variazioni in meno		da riscuotere	18.342.639.564 in piu'
definitive	56.680.000.000	totali accertati	75.022.639.564 in meno
gestione residui attivi			
residui iniz. esercizio	9.793.000		totale riscossioni 56.680.000.000
riscossi			
rimasti da riscuotere		variazioni in piu'	totale residui 0
totali		variazioni in meno	a fine esercizio 18.342.639.564

XIV LEGISLATURA — DISEGNI DI LEGGE E RELAZIONI — DOCUMENTI

capitolo num. 32 codice 3.03.02 descrizione: Recupero oneri sociali (art. 5 punto 8b L. 160/89)

gestione competenza			
previsioni	somme accertate		differenza rispetto alle previsioni
iniziali 73.320.000.000			
variazioni in piu'	riscosse 44.463.471.335		
variazioni in meno	da riscuotere 75.132.000.825	in piu'	46.275.472.160
definitive 73.320.000.000	totali accertati 119.595.472.160	in meno	
gestione residui attivi			
residui iniz. esercizio 54.683.730.406			totale riscossioni 99.147.201.741
riscossi 54.683.730.406			
rimasti da riscuotere	variazioni in piu'		totale residui 0
totali 54.683.730.406	variazioni in meno		a fine esercizio 75.132.000.825

XIV LEGISLATURA — DISEGNI DI LEGGE E RELAZIONI — DOCUMENTI

capitolo num. 33 codice 3.03.03 descrizione: Recupero oneri per gradualita' (art. 5 punto 8c L. 160/89)

gestione competenza			
previsioni	somme accertate		differenza rispetto alle previsioni
iniziali			
variazioni in piu'	riscosse		
variazioni in meno	da riscuotere		in piu'
definitive	totali accertati		in meno
gestione residui attivi			
totali			
residui iniz. esercizio			totale riscossioni
riscossi			
rimasti da riscuotere	variazioni in piu'		totale residui 0
totali	variazioni in meno		a fine esercizio

XIV LEGISLATURA — DISEGNI DI LEGGE E RELAZIONI — DOCUMENTI

capitolo num. 34 codice 3.03.04 descrizione : Sovvenzione d'equilibrio art. 20 D.P.R. 145/81

gestione competenza			
previsioni	somme accertate	differenza rispetto alle previsioni	
iniziali			
variazioni in piu'	riscosse		
variazioni in meno	da riscuotere		in piu'
definitive	totali accertati		in meno
gestione residui attivi			
totali			
residui iniz. esercizio			totale riscossioni
riscossi			
rimasti da riscuotere	variazioni in piu'		totale residui 0
totali	variazioni in meno		a fine esercizio

XIV LEGISLATURA — DISEGNI DI LEGGE E RELAZIONI — DOCUMENTI

capitolo num. 35 codice 3.03.05 descrizione: Fondi per transazioni ai sensi L.385/90

gestione competenza			
previsioni	somme accertate		differenza rispetto alle previsioni
iniziali			
variazioni in piu'	riscosse		
variazioni in meno	da riscuotere		in piu'
definitive	totali accertati		in meno
gestione residui attivi			
totali			
residui iniz. esercizio			totale riscossioni
riscossi			
rimesti da riscuotere	variazioni in piu'		totale residui 0
totali	variazioni in meno		a fine esercizio

XIV LEGISLATURA — DISEGNI DI LEGGE E RELAZIONI — DOCUMENTI

capitolo num. codice 3.03. descrizione : totale categoria 03

gestione competenza			
previsioni	somme accertate		differenza rispetto alle previsioni
iniziali	130.000.000.000		
variazioni in piu'	riscosse	101.143.471.335	
variazioni in meno	da riscuotere	93.474.640.389	in piu'
definitive	totali accertati	194.618.111.724	in meno
gestione residui attivi			
totali			
residui iniz. esercizio	54.693.523.406		totale riscossioni 155.827.201.741
riscossi	54.683.730.406		
rimasti da riscuotere		variazioni in piu'	totale residui 0
totali	54.683.730.406	variazioni in meno	a fine esercizio 93.474.640.389

capitolo num. 52 codice 3.05.02 descrizione: Contributi da Eurocontrol

gestione competenza		
previsioni	somme accertate	differenza-rispetto alle previsioni
iniziali	10.000.000	
variazioni in piu'		
	riscosse	
variazioni in meno	da riscuotere	in piu'
definitive	totali accertati	in meno
		10.000.000
gestione residui attivi		totali
residui iniz. esercizio		totale riscossioni
riscossi		
rimasti da riscuotere	variazioni in piu'	totale residui 0
totali	variazioni in meno	a fine esercizio

XIV LEGISLATURA — DISEGNI DI LEGGE E RELAZIONI — DOCUMENTI

capitolo num. codice 3.05. descrizione: totale categoria 05

gestione competenza			
previsioni	somme accertate	differenza rispetto alle previsioni	
iniziali	10.000.000		
variazioni in piu'	riscese	682.500.000	
variazioni in meno	da riscuotere		in piu' 682.500.000
definitive	totali accertati	682.500.000	in meno 10.000.000
gestione residui attivi			
totali			
residui iniz. esercizio		totali riscossioni	682.500.000
riscossi			
rimasti da riscuotere	variazioni in piu'		totale residui 0
totali	variazioni in meno		a fine esercizio

XIV LEGISLATURA — DISEGNI DI LEGGE E RELAZIONI — DOCUMENTI

capitolo num. codice 3. . . descrizione : totale titolo 03

gestione competenza			
previsioni	somme accertate	differenza rispetto alle previsioni	
iniziali	130.010.000.000		
variazioni in piu'	riscosse 101.825.971.335		
variazioni in meno	da riscuotere 93.474.640.389	in piu'	65.300.611.724
definitive	totali accertati 195.300.611.724	in meno	10.000.000
gestione residui attivi			
residui iniz. esercizio	variazioni in piu'	totali riscossioni	totali residui 0
54.693.523.406		156.509.701.741	
riscossi	54.683.730.406		
rimesti da riscuotere	variazioni in meno		
totali	9.793.000	a fine esercizio	93.474.640.389

XIV LEGISLATURA — DISEGNI DI LEGGE E RELAZIONI — DOCUMENTI

capitolo num. 62 codice 4.06.02 descrizione: Ricavi della vendita di pubblicazioni

gestione competenza			
previsioni	somme accertate		differenza rispetto alle previsioni
iniziali	350.000.000		
variazioni in piu'	50.000.000	riscosse	219.187.787
variazioni in meno		da riscuotere	80.136.826 in piu'
definitive	400.000.000	totali accertati	299.324.613 in meno
			100.675.387
gestione residui attivi			
			totali
residui iniz. esercizio	104.795.676		totale riscossioni
riscossi	77.411.500		296.599.287
rimasti da riscuotere	23.901.000	variazioni in piu'	totale residui 0
totali	101.312.500	variazioni in meno	3.483.176 e fine esercizio
			104.037.826

XIV LEGISLATURA — DISEGNI DI LEGGE E RELAZIONI — DOCUMENTI

capitolo num. 64 codice 4.06.04 descrizione: Realizzi per cessione materiale fuori uso

gestione competenza			
	previsioni	somme accertate	differenza rispetto alle previsioni
iniziali	5.000.000		
variazioni in piu'		riscosse	
variazioni in meno		da riscuotere	in piu'
definitive	5.000.000	totali accertati	in meno 5.000.000
gestione residui attivi			
totali			
totale riscossioni			
totali			
residui iniz. esercizio			
riscossi			
rimasti da riscuotere		variazioni in piu'	
totali		variazioni in meno	
totali residui 0 a fine esercizio			

XIV LEGISLATURA — DISEGNI DI LEGGE E RELAZIONI — DOCUMENTI

capitolo num. codice 4.06. descrizione: totale categoria 06

gestione competenza			
previsioni	somme accertate		differenza rispetto alle previsioni
iniziali	1.955.000.000		
variazioni in piu'	150.000.000	riscosse	1.954.677.240
variazioni in meno		da riscuotere	352.260.748
definitive	2.105.000.000	totali accertati	2.306.937.988
			in piu'
			in meno
			398.216.392
			196.278.404
gestione residui attivi			
totali			
residui iniz. esercizio	1.522.251.095		totale riscossioni
riscossi	1.006.316.792		2.960.994.032
rimasti da riscuotere	509.470.774	variazioni in piu'	totale residui 0
totali	1.515.787.566	variazioni in meno	861.731.522
			a fine esercizio

XIV LEGISLATURA — DISEGNI DI LEGGE E RELAZIONI — DOCUMENTI

capitolo num. 71 codice 4.07.01 descrizione: Affitti di immobili

gestione competenza			
previsioni	somme accertate		differenza rispetto alle previsioni
iniziali	100.000.000		
variazioni in piu'		riscosse	60.920.905
variazioni in meno		da riscuotere	49.581.335
definitive	100.000.000	totali accertati	110.502.240
			in piu' 10.502.240
			in meno
gestione residui attivi			
			totali
residui iniz. esercizio	82.403.728		totale riscossioni
riscossi	28.290.100		89.211.005
rimasti da riscuotere	4.790.000	variazioni in piu'	totale residui 0
totali	33.080.100	variazioni in meno	a fine esercizio
			54.371.335

XIV LEGISLATURA — DISEGNI DI LEGGE E RELAZIONI — DOCUMENTI

capitolo num. 72 codice 4.07.02 descrizione : Dividendi ed altri proventi su titoli azionari e partecipazioni

gestione competenza			
previsioni	somme accertate		differenza rispetto alle previsioni
iniziali			
variazioni in piu'	riscosse		
variazioni in meno	da riscuotere		in piu'
definitive	totali accertati		in meno
gestione residui attivi			
totali			
residui iniz. esercizio			totale riscossioni
riscossi			
rimasti da riscuotere	variazioni in piu'		totale residui 0
totali	variazioni in meno		e fine esercizio

XIV LEGISLATURA — DISEGNI DI LEGGE E RELAZIONI — DOCUMENTI

capitolo num. 73 codice 4.07.03 descrizione: Interessi attivi

gestione competenza			
previsioni	somme accertate		differenza rispetto alle previsioni
iniziali	700.000.000		
variazioni in piu'	1.800.000.000	riscosse	564.287.933
variazioni in meno		da riscuotere	5.820.800.779
definitive	2.500.000.000	totali accertati	6.385.088.712
			in piu'
			in meno
			3.885.088.712
gestione residui attivi			
totali			
residui iniz. esercizio	4.686.970.291		totale riscossioni
riscossi	4.262.190.918		4.826.478.851
rimasti da riscuotere		variazioni in piu'	
totali	4.262.190.918	variazioni in meno	totale residui 0
		424.779.373	a fine esercizio
			5.820.800.779

XIV LEGISLATURA — DISEGNI DI LEGGE E RELAZIONI — DOCUMENTI

capitolo num. codice 4.07. descrizione: totale categorie 07

gestione competenza			
previsioni	somme accertate		differenza rispetto alle previsioni
iniziali	800.000.000		
variazioni in piu'	1.800.000.000	625.208.838	
variazioni in meno		5.870.392.114	in piu'
definitive	2.600.000.000	6.495.590.952	in meno
gestione residui attivi			
			totali
y			
residui iniz. esercizio	4.769.374.019		totale riscossioni 4.915.689.856
riscossi	4.290.481.018		
rimasti da riscuotere	4.790.000	variazioni in piu'	totale residui 0
totali	4.295.271.018	variazioni in meno	a fine esercizio 5.875.172.114

XIV LEGISLATURA — DISEGNI DI LEGGE E RELAZIONI — DOCUMENTI

capitolo num. 81 codice 4.08.01 descrizione: Recuperi e rimborsi diversi

gestione competenza			
previsioni	somme accertate	differenza rispetto alle previsioni	
iniziali	1.000.000.000		
variazioni in piu'	600.000.000	2.077.790.749	
variazioni in meno		1.747.292.291	in piu'
definitive	1.600.000.000	3.825.083.040	in meno
gestione residui attivi			
gestione residui	attivi		totali
residui iniz. esercizio	1.790.049.915		totale riscossioni
riscossi	775.278.876		2.853.069.625
rimasti da riscuotere	998.493.614	variazioni in piu'	totale residui 0
totali	1.773.772.490	variazioni in meno	a fine esercizio
		16.277.425	2.745.785.905

XIV LEGISLATURA — DISEGNI DI LEGGE E RELAZIONI — DOCUMENTI

capitolo num. 82 codice 4.08.02 descrizione: Penalità per ritardata consegna di materiali ultimazione lavori ecc.

gestione competenza			
previsioni	somme accertate		differenza rispetto alle previsioni
iniziali	100.000.000		
variazioni in piu'		riscosse	
variazioni in meno		da riscuotere	in piu'
definitive	100.000.000	totali accertati	in meno
			100.000.000
gestione residui attivi			
			totali
residui iniz. esercizio			totale riscossioni
riscossi			
rimasti da riscuotere		variazioni in piu'	totale residui 0
totali		variazioni in meno	a fine esercizio

capitolo num. 83 codice 4.08.03 descrizione: Rimborso oneri personale distaccato
Eurocontrol

gestione competenza			
previsioni	somme accertate		differenza rispetto alle previsioni
iniziali			
variazioni in piu'	riscosse		
variazioni in meno	da riscuotere		in piu'
definitive	totali accertati		in meno
gestione residui attivi			
			totali
residui iniz. esercizio	22.214.896		totale riscossioni 22.214.896
riscossi	22.214.896		
rimasti da riscuotere		variazioni in piu'	totale residui 0
totali	22.214.896	variazioni in meno	a fine esercizio

XIV LEGISLATURA — DISEGNI DI LEGGE E RELAZIONI — DOCUMENTI

capitolo num. 84 codice 4.08.04 descrizione: Rimborsio oneri personali distaccato
SICTA

gestione competenza			
previsioni	somme accertate	differenza rispetto alle previsioni	
iniziali	300.000.000		
variazioni in piu'			
	riscosse		
variazioni in meno	da riscuotere	176.622.707	in piu'
definitive	totali accertati	176.622.707	in meno
			123.377.293
gestione residui attivi			
gestione residui	attivi	totali	
residui iniz. esercizio	188.003.376	totale riscossioni	186.492.290
riscossi	186.492.290		
rimasti da riscuotere	1.511.086	totale residui 0	
totali	188.003.376	a fine esercizio	178.133.793

XIV LEGISLATURA — DISEGNI DI LEGGE E RELAZIONI — DOCUMENTI

capitolo num. codice 4.08. descrizione: totale categoria 08

gestione competenza			
previsioni	somme accertate		differenza rispetto alle previsioni
iniziali	1.400.000.000		
variazioni in piu'	600.000.000	riscosse	2.077.790.749
variazioni in meno		da riscuotere	1.923.914.998
definitive	2.000.000.000	totali accertati	4.001.705.747
			in piu'
			in meno
			2.225.083.040
			223.377.293
gestione residui attivi			
gestione residui	attivi		totali
residui iniz. esercizio	2.000.268.187		totali riscossioni
riscossi	983.986.062		3.061.776.811
rimasti da riscuotere	1.000.004.700	variazioni in piu'	totali residui 0
totali	1.983.990.762	variazioni in meno	a fine esercizio
			16.277.425
			2.923.919.698

XIV LEGISLATURA — DISEGNI DI LEGGE E RELAZIONI — DOCUMENTI

capitolo num. 92 codice 4.09.02 descrizione: Economie nella gestione dei residui passivi

g e s t i o n e c o m p e t e n z a			
previsioni	somme accertate		differenza rispetto alle previsioni
iniziali			
variazioni in piu'	riscosse		
variazioni in meno	da riscuotere		in piu'
definitive	totali accertati		in meno
g e s t i o n e r e s i d u i a t t i v i			
			t o t a l i
residui iniz. esercizio			totale riscossioni
riscossi			
rimasti da riscuotere	variazioni in piu'		totale residui 0
totali	variazioni in meno		a fine esercizio

XIV LEGISLATURA — DISEGNI DI LEGGE E RELAZIONI — DOCUMENTI

capitolo num. 101 codice 5.10.01 descrizione: Alienazione di immobili e diritti reali

gestione competenza		
previsioni	somme accertate	differenza rispetto alle previsioni
iniziali		
variazioni in piu'	riscosse	
variazioni in meno	da riscuotere	in piu'
definitive	totali accertati	in meno
gestione residui attivi		totali
residui iniz. esercizio		totale riscossioni
riscossi		
rimasti da riscuotere	variazioni in piu'	totale residui 0
totali	variazioni in meno	a fine esercizio

XIV LEGISLATURA — DISEGNI DI LEGGE E RELAZIONI — DOCUMENTI

capitolo num. codice 5.10. descrizione : totale categoria 10

gestione competenza			
previsioni	somme accertate		differenza rispetto alle previsioni
iniziali			
variazioni in piu'	riscosse		
variazioni in meno	da riscuotere	in piu'	
definitive	totali accertati	in meno	
gestione residui attivi			
			totali
residui iniz. esercizio			totale riscossioni
riscossi			
rimasti da riscuotere	variazioni in piu'		totale residui 0
totali	variazioni in meno		a fine esercizio

XIV LEGISLATURA — DISEGNI DI LEGGE E RELAZIONI — DOCUMENTI

capitolo num. 111 codice 5.11.01 descrizione : Alienazione di immobilizzazioni tecniche

gestione competenza			
previsioni	somme accertate	differenza rispetto alle previsioni	
iniziali	5.000.000		
variazioni in piu'	risorse 1.500.000		
variazioni in meno	da riscuotere	in piu'	
definitive	5.000.000	1.500.000	3.500.000
	totali accertati	in meno	
gestione residui attivi			
totali			
residui iniz. esercizio	17.136.000	totale riscossioni	1.500.000
riscossi			
rimasti da riscuotere	17.136.000	variazioni in piu'	totale residui 0
totali	17.136.000	variazioni in meno	a fine esercizio
			17.136.000

capitolo num. codice 5.11. descrizione: totale categoria 11

gestione competenza			
previsioni	somme accertate		differenza rispetto alle previsioni
iniziali	5.000.000		
variazioni in piu'		riscosse	1.500.000
variazioni in meno		da riscuotere	in piu'
definitive	5.000.000	totali accertati	1.500.000 in meno
			3.500.000
gestione residui attivi			
totali			
residui iniz. esercizio	17.136.000		totali riscossioni
riscossi			1.500.000
rimasti da riscuotere	17.136.000	variazioni in piu'	totale residui 0
totali	17.136.000	variazioni in meno	a fine esercizio
			17.136.000

XIV LEGISLATURA — DISEGNI DI LEGGE E RELAZIONI — DOCUMENTI

capitolo num. 121 codice 5.12.01 descrizione: Cessioni di partecipazioni a società' nazionali ed estere

gestione competenza		
previsioni	somme accertate	differenza rispetto alle previsioni
iniziali		
variazioni in piu'	riscosse	
variazioni in meno	da riscuotere	in piu'
definitive	totali accertati	in meno
gestione residui attivi		totali
residui iniz. esercizio		totale riscossioni
riscossi		
rimasti da riscuotere	variazioni in piu'	totale residui 0
totali	variazioni in meno	a fine esercizio

XIV LEGISLATURA — DISEGNI DI LEGGE E RELAZIONI — DOCUMENTI

capitolo num. 122 codice 5.12.02 descrizione : Cessioni di conferimenti e quote in altri enti

gestione competenza		
previsioni	somme accertate	differenza rispetto alle previsioni
iniziali		
variazioni in piu'	riscosse	
variazioni in meno	da riscuotere	in piu'
definitive	totali accertati	in meno
gestione residui attivi		totali
residui iniz. esercizio		totale riscossioni
riscossi		
rimasti da riscuotere	variazioni in piu'	totale residui 0
totali	variazioni in meno	a fine esercizio

XIV LEGISLATURA — DISEGNI DI LEGGE E RELAZIONI — DOCUMENTI

capitolo num. 123 codice 5.12.03 descrizione: Realizzi di titoli emessi o garantiti dallo stato

gestione competenza		
previsioni	somme accertate	differenza rispetto alle previsioni
iniziali		
variazioni in piu'	riscosse	
variazioni in meno	da riscuotere	in piu'
definitive	totali accertati	in meno
gestione residui attivi		totali
residui iniz. esercizio		totale riscossioni
riscossi		
rimasti da riscuotere	variazioni in piu'	totale residui 0
totali	variazioni in meno	a fine esercizio

XIV LEGISLATURA — DISEGNI DI LEGGE E RELAZIONI — DOCUMENTI

capitolo num. 124 codice 5.12.04 descrizione: Riscossioni di titoli di credito

gestione competenze			
previsioni	somme accertate		differenza rispetto alle previsioni
iniziali			
variazioni in piu'	riscosse		
variazioni in meno	da riscuotere		in piu'
definitive	totali accertati		in meno
gestione residui attivi			
			totali
residui iniz. esercizio			totale riscossioni
riscossi			
rimasti da riscuotere	variazioni in piu'		totale residui 0
totali	variazioni in meno		a fine esercizio

XIV LEGISLATURA — DISEGNI DI LEGGE E RELAZIONI — DOCUMENTI

capitolo num. codice 5.12. descrizione: totale categoria 12

gestione competenza			
previsioni	somme accertate		differenza rispetto alle previsioni
iniziali			
variazioni in piu'	riscosse		
variazioni in meno	da riscuotere		in piu'
definitive	totali accertati		in meno
gestione residui attivi		totali	
residui iniz. esercizio			totale riscossioni
riscossi			
rimasti da riscuotere	variazioni in piu'		totale residui 0
totali	variazioni in meno		a fine esercizio

capitolo num. 132 codice 5.13.02 descrizione : Riscossioni di prestiti ed anticipazioni a breve termine

gestione competenze			
previsioni	somme accertate		differenza rispetto alle previsioni
iniziali			
variazioni in piu'	riscosse		
variazioni in meno	da riscuotere		in piu'
definitive	totali accertati		in meno
gestione residui attivi			
			totali
residui iniz. esercizio			totale riscossioni
riscossi			
rimasti da riscuotere	variazioni in piu'		totale residui 0
totali	variazioni in meno		a fine esercizio

XIV LEGISLATURA — DISEGNI DI LEGGE E RELAZIONI — DOCUMENTI

capitolo num. 133 codice 5.13.03 descrizione: Riscossione di crediti diversi e depositi a cauzione

gestione competenza			
previsioni	somme accertate	differenza rispetto alle previsioni	
iniziali	30.000.000		
variazioni in piu'	970.000.000	9.992.500	
variazioni in meno			
definitive	1.000.000.000	3.308.308.260	in piu' 2.318.300.760
		3.318.300.760	in meno
gestione residui attivi			
gestione residui	attivi	totali	
residui iniz. esercizio	522.789.831	totale riscossioni	9.992.500
riscossi			
rimasti da riscuotere	79.645.831	totale residui 0	
totali	79.645.831	variazioni in meno	443.144.000
		a fine esercizio	3.387.954.091

XIV LEGISLATURA — DISEGNI DI LEGGE E RELAZIONI — DOCUMENTI

capitolo num. codice 5.13. descrizione: totale categoria 13

gestione competenze			
previsioni	somme accertate		differenza rispetto alle previsioni
iniziali	30.000.000		
variazioni in piu'	970.000.000	riscose	9.992.500
variazioni in meno		da riscuotere	3.308.308.260
definitive	1.000.000.000	totali accertati	3.318.300.760
			in piu'
			in meno
gestione residui attivi			
totali			
residui infz. esercizio	522.789.831		totale riscossioni
riscossi			9.992.500
rimasti da riscuotere	79.645.831	variazioni in piu'	
totali	79.645.831	variazioni in meno	443.144.000
			a fine esercizio
			3.387.954.091

XIV LEGISLATURA — DISEGNI DI LEGGE E RELAZIONI — DOCUMENTI

capitolo num. codice 5. . . descrizione: totale titolo 05

gestione competenza			
	previsioni	somme accertate	differenza rispetto alle previsioni
iniziali	35.000.000		
variazioni in piu'	970.000.000	11.492.500	
variazioni in meno		3.308.308.260	in piu' 2.318.300.760
definitive	1.005.000.000	3.319.800.760	in meno 3.500.000
gestione residui attivi			
residui iniz. esercizio	539.925.831		totale riscossioni 11.492.500
riscossi			
rimasti da riscuotere	96.781.831	variazioni in piu'	totale residui 0
totali	96.781.831	variazioni in meno	a fine esercizio 3.405.090.091

XIV LEGISLATURA — DISEGNI DI LEGGE E RELAZIONI — DOCUMENTI

capitolo num. 141 codice 6.14.01 descrizione: Fondi destinati a spese in conto capi
tale

gestione competenza			
previsioni	somme accertate	differenza rispetto alle previsioni	
iniziali	130.000.000.000		
variazioni in piu'			
	riscosse		
variazioni in meno	da riscuotere	in piu'	130.000.000.000
definitive	totali accertati	in meno	130.000.000.000
gestione residui attivi			
residui iniz. esercizio	130.000.000.000	totale riscossioni	100.000.000.000
riscossi	100.000.000.000	totale residui 0	
rimasti da riscuotere	30.000.000.000	a fine esercizio	160.000.000.000
totali	130.000.000.000		

capitolo num. codice 6.14. descrizione: totale categoria 14

gestione competenze			
previsioni	somme accertate	differenza rispetto alle previsioni	
iniziali	130.000.000.000		
variazioni in piu'			
	riscosse		
variazioni in meno	da riscuotere	in piu'	130.000.000.000
definitive	totali accertati	in meno	
			130.000.000.000
gestione residui attivi			
totali			
residui iniz. esercizio	130.000.000.000		totale riscossioni
riscossi	100.000.000.000		100.000.000.000
rimasti da riscuotere	30.000.000.000	variazioni in piu'	totale residui 0
totali	130.000.000.000	variazioni in meno	a fine esercizio
			160.000.000.000

XIV LEGISLATURA — DISEGNI DI LEGGE E RELAZIONI — DOCUMENTI

capitolo num. 161 codice 6.16.01 descrizione: Contributi CEE

gestione competenza		
previsioni	somme accertate	differenza rispetto alle previsioni
iniziali		
variazioni in piu'	riscosse	
variazioni in meno	da riscuotere	in piu'
definitive	totali accertati	in meno
gestione residui attivi		totali
residui iniz. esercizio		totale riscossioni
riscossi		
rimasti da riscuotere	variazioni in piu'	totale residui 0
totali	variazioni in meno	a fine esercizio

capitolo num. 162 codice 6.16.02 descrizione: Contributi da Eurocontrol

gestione competenza			
previsioni	somme accertate		differenza rispetto alle previsioni
iniziali	10.000.000		
variazioni in piu'	990.000.000	riscosse	344.945.899
variazioni in meno		da riscuotere	587.456.101 in piu'
definitive	1.000.000.000	totali accertati	932.402.000 in meno
			67.598.000
gestione residui attivi			
totali			
residui iniz. esercizio			totale riscossioni
riscossi			344.945.899
rimasti da riscuotere		variazioni in piu'	totale residui 0
totali		variazioni in meno	a fine esercizio
			587.456.101

XIV LEGISLATURA — DISEGNI DI LEGGE E RELAZIONI — DOCUMENTI

capitolo num. codice 6.16. descrizione: totale categoria 16

gestione competenza		gestione residui attivi		totali	
previsioni	somme accertate				differenza rispetto alle previsioni
iniziali					
10.000.000					
variazioni in piu'	riscosse				
990.000.000	344.945.899				
variazioni in meno	da riscuotere				
	587.456.101				in piu'
definitive	totali accertati				in meno
1.000.000.000	932.402.000				67.598.000
gestione competenza		gestione residui attivi		totali	
residui iniz. esercizio					totale riscossioni
					344.945.899
riscossi					
rimasti da riscuotere	variazioni in piu'				totale residui 0
totali	variazioni in meno				a fine esercizio
					587.456.101

XIV LEGISLATURA — DISEGNI DI LEGGE E RELAZIONI — DOCUMENTI

capitolo num. codice 6. descrizione: totale titolo 06

Gestione competenza			
previsioni	somme accertate		differenza rispetto alle previsioni
iniziali	130.010.000.000		
variazioni in piu'	990.000.000	riscosse	344.945.899
variazioni in meno	130.000.000.000	da riscuotere	130.587.456.101
definitive	1.000.000.000	totali accertati	130.932.402.000
			in piu'
			in meno
			67.598.000
Gestione residui attivi			
gestione residui	attivi		totali
residui iniz. esercizio	130.000.000.000		totale riscossioni
riscossi	100.000.000.000		100.344.945.899
rimasti da riscuotere	30.000.000.000	variazioni in piu'	totale residui 0
totali	130.000.000.000	variazioni in meno	a fine esercizio
			160.587.456.101

XIV LEGISLATURA — DISEGNI DI LEGGE E RELAZIONI — DOCUMENTI

capitolo num. 171 codice 7.17.01 descrizione: Mutui BEI

gestione competenza		
previsioni	somme accertate	differenza rispetto alle previsioni
iniziali		
variazioni in piu'	riscosse	
variazioni in meno	da riscuotere	in piu'
definitive	totali accertati	in meno
gestione residui attivi		totali
residui iniz. esercizio		totale riscossioni
riscossi		
rimasti da riscuotere	variazioni in piu'	totale residui 0
totali	variazioni in meno	a fine esercizio

capitolo num. 172 codice 7.17.02 descrizione: Mutui diversi

gestione competenza		
previsioni	somme accertate	differenza rispetto alle previsioni
iniziali		
variazioni in piu'	riscosse	
variazioni in meno	da riscuotere	in piu'
definitive	totali accertati	in meno
gestione residui attivi		totali
residui iniz. esercizio		totale riscossioni
riscossi		
rimasti da riscuotere	variazioni in piu'	totale residui 0
totali	variazioni in meno	a fine esercizio

XIV LEGISLATURA — DISEGNI DI LEGGE E RELAZIONI — DOCUMENTI

capitolo num. codice 7.17. descrizione: totale categoria 17

gestione competenza		totali	
previsioni	somme accertate		differenza rispetto alle previsioni
iniziali			
variazioni in piu'	riscosse		
variazioni in meno	da riscuotere		in piu'
definitive	totali accertati		in meno
gestione residui attivi		totali	
residui iniz. esercizio			totale riscossioni
riscossi			
rimasti da riscuotere	variazioni in piu'		totale residui 0
totali	variazioni in meno		a fine esercizio

XIV LEGISLATURA — DISEGNI DI LEGGE E RELAZIONI — DOCUMENTI

capitolo num. 181 codice 7.18.01 descrizione: Ricezione di depositi cauzionali

gestione competenza			
previsioni	somme accertate		differenza rispetto alle previsioni
iniziali	25.000.000		
variazioni in piu'		riscese	9.486.000
variazioni in meno		da riscuotere	in piu'
definitive	25.000.000	totali accertati	9.486.000 in meno
			15.514.000
gestione residui attivi			
totali			
residui iniz. esercizio			totale riscossioni
riscossi			9.486.000
rimasti da riscuotere		variazioni in piu'	totale residui 0
totali		variazioni in meno	a fine esercizio

XIV LEGISLATURA — DISEGNI DI LEGGE E RELAZIONI — DOCUMENTI

capitolo num. codice 7.18. descrizione: totale categoria 18

gestione competenza			
previsioni	somme accertate		differenza rispetto alle previsioni
iniziali	25.000.000		
variazioni in piu'		riscosse	9.486.000
variazioni in meno		da riscuotere	in piu'
definitive	25.000.000	totali accertati	9.486.000
			in meno
			15.514.000
gestione residui attivi			
totali			
residui iniz. esercizio			totale riscossioni
riscossi			9.486.000
rimasti da riscuotere		variazioni in piu'	totale residui 0
totali		variazioni in meno	a fine esercizio

capitolo num. codice 7. descrizione: totale titolo 07

gestione competenza			
previsioni	somme accertate		differenza rispetto alle previsioni
iniziali	25.000.000		
variazioni in piu'		riscosse	9.486.000
variazioni in meno		da riscuotere	
definitive	25.000.000	totali accertati	9.486.000
			in piu'
			in meno
			15.514.000
gestione residui attivi			
totali			
residui iniz. esercizio			totale riscossioni
riscossi			9.486.000
rimasti da riscuotere		variazioni in piu'	
totali		variazioni in meno	
			totale residui 0
			a fine esercizio

XIV LEGISLATURA — DISEGNI DI LEGGE E RELAZIONI — DOCUMENTI

capitolo num. 201 codice 8.20.01 descrizione: Ritenute erariali

gestione competenza			
previsioni	somme accertate		differenza rispetto alle previsioni
iniziali	75.000.000.000		
variazioni in piu'		73.664.108.404	
variazioni in meno			in piu'
definitive	75.000.000.000	73.664.108.404	in meno
			1.335.891.596
gestione residui attivi			totali
residui iniz. esercizio			totale riscossioni 73.664.108.404
riscossa			
rimasti da riscuotere		variazioni in piu'	totale residui 0
totali		variazioni in meno	a fine esercizio

XIV LEGISLATURA — DISEGNI DI LEGGE E RELAZIONI — DOCUMENTI

capitolo num. 202 codice 8.20.02 descrizione: Ritenute previdenziali ed assistenziali

gestione competenza			
previsioni	somme accertate		differenza rispetto alle previsioni
iniziali	36.000.000.000		
variazioni in piu'	riscosse	34.120.191.556	
variazioni in meno	da riscuotere		in piu'
definitive	totali accertati	34.120.191.556	in meno
			1.879.808.444
gestione residui attivi			
			totali
residui iniz. esercizio	7.733		totale riscossioni
riscossi			34.120.191.556
rimasti da riscuotere	7.733	variazioni in piu'	totale residui 0
totali	7.733	variazioni in meno	a fine esercizio
			7.733

XIV LEGISLATURA — DISEGNI DI LEGGE E RELAZIONI — DOCUMENTI

capitolo num. 203 codice 8.20.03 descrizione : Ritenute diverse

gestione competenza			
previsioni	somme accertate	differenza rispetto alle previsioni	
iniziali	2.000.000.000		
variazioni in piu'	riscosse	910.544.281	
variazioni in meno	da riscuotere		in piu'
definitive	totali accertati	910.544.281	1.089.455.719
			in meno
gestione residui attivi			
totali			
residui iniz. esercizio		totale riscossioni	910.544.281
riscossi			
rimasti da riscuotere	variazioni in piu'	totale residui 0	
totali	variazioni in meno	a fine esercizio	

capitolo num. 204 codice 8.20.04 descrizione: Trattenute per conto terzi

gestione competenza			
previsioni	somme accertate		differenza rispetto alle previsioni
iniziali	15.000.000.000		
variazioni in piu'		riscosse	8.895.111.206
variazioni in meno	2.000.000.000	da riscuotere	
definitive	13.000.000.000	totali accertati	8.895.111.206
			in piu'
			in meno
			4.104.888.794
gestione residui attivi			
totali			
residui iniz. esercizio			totale riscossioni
riscossi			8.895.111.206
rimasti da riscuotere		variazioni in piu'	
totali		variazioni in meno	totale residui 0
			a fine esercizio

XIV LEGISLATURA — DISEGNI DI LEGGE E RELAZIONI — DOCUMENTI

capitolo num. 206 codice 8.20.06 descrizione : Partite in sospeso

gestione competenza			
previsioni	somme accertate		differenza rispetto alle previsioni
iniziali	70.000.000.000		
variazioni in piu'		110.374.822	
variazioni in meno		81.841.349	in piu'
definitive	70.000.000.000	192.216.171	69.807.783.829
gestione residui attivi			
gestione residui	attivi		totali
residui iniz. esercizio	145.434.800.073		totale riscossioni 2.526.274.392
riscossi	2.415.899.570		
rimasti da riscuotere	130.442.233.768	variazioni in piu'	totale residui 0
totali	132.858.133.338	variazioni in meno	a fine esercizio 130.524.075.117

XIV LEGISLATURA — DISEGNI DI LEGGE E RELAZIONI — DOCUMENTI

capitolo num. 207 codice 8.20.07 descrizione: Recupero anticipazioni Funzionari Delegati.

gestione competenza			
previsioni	somme accertate	differenza rispetto alle previsioni	
iniziali	12.000.000.000		
variazioni in piu'	2.000.000.000	3.213.119.583	
variazioni in meno		da riscuotere	9.571.756.741 in piu'
definitive	14.000.000.000	totali accertati	12.786.876.324 in meno
			1.215.123.676
gestione residui attivi			
totali			
residui iniz. esercizio	9.856.914.915	totale riscossioni	13.069.966.498
riscossi	9.856.846.915		
rimasti da riscuotere		variazioni in piu'	totale residui 0
totali	9.856.846.915	variazioni in meno	68.000 a fine esercizio
			9.571.756.741

XIV LEGISLATURA — DISEGNI DI LEGGE E RELAZIONI — DOCUMENTI

capitolo num. 208 codice 8.20.08 descrizione: Recupero delle anticipazioni al Cassiere centrale.

gestione competenza			
previsioni	somme accertate	differenza rispetto alle previsioni	
iniziali	900.000.000		
variazioni in piu'		360.735.530	
variazioni in meno		149.264.470	in piu'
definitive	900.000.000	510.000.000	in meno
			390.000.000
gestione residui attivi			
totali			
residui iniz. esercizio			totale riscossioni
riscossi			360.735.530
rimasti da riscuotere		variazioni in piu'	totale residui 0
totali		variazioni in meno	a fine esercizio
			149.264.470

XIV LEGISLATURA - DISEGNI DI LEGGE E RELAZIONI - DOCUMENTI

capitolo num. 209 codice 8.20.09 descrizione: Recupero costi rotta A.M.I.

gestione competenza			
previsioni	somme accertate	differenza rispetto alle previsioni	
iniziali	118.000.000.000		
variazioni in piu'	riscosse	88.094.654.939	
variazioni in meno	da riscuotere	38.532.891.077	in piu'
definitive	totali accertati	126.627.546.016	in meno
gestione residui attivi			
totali			
residui iniz. esercizio	15.892.264.715	totale riscossioni	103.986.919.654
riscossi	15.892.264.715		
rimasti da riscuotere		totali residui 0	
totali	15.892.264.715	variazioni in meno	a fine esercizio
			38.532.891.077

XIV LEGISLATURA — DISEGNI DI LEGGE E RELAZIONI — DOCUMENTI

capitolo num. codice 8.20. descrizione: totale categoria 20

gestione competenza			
previsioni	somme accertate		differenza rispetto alle previsioni
iniziali	329.000.000.000		
variazioni in piu'	2.000.000.000	riscosse	209.368.860.321
variazioni in meno	2.000.000.000	da riscuotere	48.335.753.637
definitive	329.000.000.000	totali accertati	257.704.593.958
			in piu'
			in meno
			8.627.546.016
			79.922.952.058
gestione residui attivi			
totali			
residui iniz. esercizio	171.406.117.836		totale riscossioni
riscossi	28.165.011.200		237.533.851.521
rimasti da riscuotere	130.664.371.901	variazioni in piu'	totale residui 0
totali	158.829.383.101	variazioni in meno	a fine esercizio
			179.000.125.538

XIV LEGISLATURA — DISEGNI DI LEGGE E RELAZIONI — DOCUMENTI

capitolo num. codice 8. . . descrizione: totale titolo 08

gestione competenza			
previsioni	somme accertate		differenza rispetto alle previsioni
iniziali	329.000.000.000		
variazioni in piu'	2.000.000.000	riscosse	209.368.840.321
variazioni in meno	2.000.000.000	da riscuotere	48.335.753.637
definitive	329.000.000.000	totali accertati	257.704.593.958
			in piu'
			in meno
			8.627.546.016
			79.922.952.058
gestione residui attivi			
totali			
residui iniz. esercizio	171.406.117.836		totale riscossioni
riscossi	28.165.011.200		237.533.851.521
rimasti da riscuotere	150.664.371.901	variazioni in piu'	totale residui 0
totali	158.829.383.101	variazioni in meno	a fine esercizio
			179.000.125.538

XIV LEGISLATURA — DISEGNI DI LEGGE E RELAZIONI — DOCUMENTI

capitolo num. codice descrizione : totale entrate

		gestione competenza			
	previsioni	somme accertate		differenza rispetto alle previsioni	
iniziali	1.281.195.000.000				
variazioni in piu'	9.240.000.000	865.554.329.450			
variazioni in meno	132.000.000.000	541.522.761.213	in piu'	330.267.333.764	
definitive	1.158.435.000.000	1.407.077.090.663	in meno	81.625.243.101	
		totali accertati			
		totali			
		gestione residui attivi			
residui iniz. esercizio	708.169.291.777			totale riscossioni	
riscossi	350.719.576.211			1.216.273.905.661	
rimasti da riscuotere	342.895.237.919	410.819	totali residui 0		
totali	693.614.814.130	14.554.888.466	a fine esercizio	884.417.999.132	

XIV LEGISLATURA — DISEGNI DI LEGGE E RELAZIONI — DOCUMENTI

capitolo num.	codice	descrizione :	Avanzo di amministrazione
gestione competenza			
	previsioni	somme accertate	differenza rispetto alle previsioni
	iniziali	280.800.000.000	
	variazioni in piu'	167.853.921.918 riscosse	
	variazioni in meno	da riscuotere	in piu'
	definitive	448.653.921.918 totali accertati	448.653.921.918 in meno
gestione residui attivi			
	residui iniz. esercizio		totale riscossioni
	riscossi		
	rimasti da riscuotere	variazioni in piu'	totale residui 0
	totali	variazioni in meno	a fine esercizio
			totali

XIV LEGISLATURA — DISEGNI DI LEGGE E RELAZIONI — DOCUMENTI

capitolo num. codice descrizione : Fondo iniziale di cassa

		gestione competenza		
	previsioni		somme accertate	differenza rispetto alle previsioni
	iniziali			
	variazioni in piu'		riscosse	
	variazioni in meno		da riscuotere	in piu'
	definitive		totali accertati	in meno
<hr/>				
	gestione residui	attivi		totali
	residui iniz. esercizio			totale riscossioni 732.677.772.395
	riscossi			
	rimasti da riscuotere		variazioni in piu'	totale residui 0
	totali		variazioni in meno	a fine esercizio

XIV LEGISLATURA — DISEGNI DI LEGGE E RELAZIONI — DOCUMENTI

capitolo num. codice descrizione: totale generale

		gestione competenza		
	previsioni		somme accertate	differenza rispetto alle previsioni
	iniziali			
	variazioni in piu'		riscosse	
	variazioni in meno		da riscuotere	in piu'
	definitive		totali accertati	in meno
			1.855.731.012.561	
<hr/>				
	gestione residui	attivi		totali
	residui iniz. esercizio			totale riscossioni 1.948.951.678.056
	riscossi			
	rimasti da riscuotere	variazioni in piu'		totale residui 0
	totali	variazioni in meno		e fine esercizio

XIV LEGISLATURA — DISEGNI DI LEGGE E RELAZIONI — DOCUMENTI

capitolo num. 1 codice 1.01.01 descrizione: Compensi Organi

gestione competenza			
previsioni	somme impegnate		differenza rispetto alle previsioni
iniziali	950.000.000		
variazioni in piu'	300.000.000	pagate	703.544.160
variazioni in meno	200.000.000	da pagare	284.000.000 in piu'
definitive	1.050.000.000	tot. impegnati	987.544.160 in meno
			62.455.840
gestione residui passivi			
gestione residui	passivi		totali
residui iniz. esercizio			703.544.160
pagati			
rimasti da pagare		variazioni in piu'	
totali		variazioni in meno	284.000.000
			totali residui 0
			a fine esercizio

XIV LEGISLATURA — DISEGNI DI LEGGE E RELAZIONI — DOCUMENTI

capitolo num. 2 codice 1.01.02 descrizione: Indennità, rimborsi e spese relative agli Organi

gestione competenza			
previsioni	somme impegnate	differenza rispetto alle previsioni	
iniziali	150.000.000		
variazioni in piu'	520.000.000	271.314.082	
variazioni in meno	270.000.000	100.814.500	in piu'
definitive	400.000.000	372.128.582	in meno
			27.871.418
gestione residui passivi			
residui iniz. esercizio	pagati	totali pagamenti	
8.305.900	6.171.500	277.485.582	
rimasti da pagare	variazioni in piu'	totali residui 0	
2.134.400	variazioni in meno	102.948.900	
totali	8.305.900		

XIV LEGISLATURA — DISEGNI DI LEGGE E RELAZIONI — DOCUMENTI

capitolo num. 3 codice 1.01.03 descrizione : Spese funzionamento Organi

gestione competenza		somme impegnate		differenza rispetto alle previsioni	
previsioni					
iniziali	25.000.000				
variazioni in piu'		pagate	16.891.080		
variazioni in meno		da pagare	4.859.290	in piu'	
definitive	25.000.000	tot. impegnati	21.750.370	in meno	3.249.630
gestione residui passivi					
totali					
residui iniz. esercizio	524.615			totale pagamenti	17.385.695
pagati	494.615				
rimasti da pagare		variazioni in piu'		totale residui 0	
totali	494.615	variazioni in meno	30.000	a fine esercizio	4.859.290

XIV LEGISLATURA — DISEGNI DI LEGGE E RELAZIONI — DOCUMENTI

capitolo num. codice 1.01. descrizione : totale categoria 01

gestione competenza			
previsioni	somme impegnate	differenza rispetto alle previsioni	
iniziali	1.125.000.000		
variazioni in piu'	820.000.000	pagate	991.749.322
variazioni in meno	470.000.000	da pagare	389.673.790 in piu'
definitive	1.475.000.000	tot. impegnati	1.381.423.112 in meno
			93.576.888
gestione residui passivi			
gestione residui	passivi	totali	
residui iniz. esercizio	8.830.515	totale pagamenti	998.415.437
pagati	6.666.115		
rimasti da pagare	2.134.400	variazioni in piu'	totale residui 0
totali	8.800.515	variazioni in meno	30.000
			391.808.190

XIV LEGISLATURA — DISEGNI DI LEGGE E RELAZIONI — DOCUMENTI

capitolo num. 21 codice 1.02.01 descrizione: Stipendi ed altri assegni fissi

gestione competenza			
previsioni	somme impegnate		differenza rispetto alle previsioni
iniziali	209.385.000.000		
variazioni in piu'	10.281.000.000	pagate	211.695.780.130
variazioni in meno		da pagare	2.900.000.000 in piu'
definitive	219.666.000.000	tot. impegnati	214.595.780.130 in meno
			5.070.219.870
gestione residui passivi			
			totali
residui iniz. esercizio	619.755		totale pagamenti 211.696.399.885
pagati	619.755		
rimasti da pagare		variazioni in piu'	totale residui 0
totali	619.755	variazioni in meno	a fine esercizio 2.900.000.000

capitolo num. 22 codice 1.02.02 descrizione: Compensi per lavoro straordinario

gestione competenza			
previsioni	somme impegnate		differenza rispetto alle previsioni
iniziali	9.057.000.000		
variazioni in piu'		pagate	7.358.346.214
variazioni in meno	1.057.000.000	da pagare	300.174.255
definitive	8.000.000.000	tot. impegnati	7.658.520.469
			in piu'
			in meno
			341.479.531
gestione residui passivi			
totali			
residui iniz. esercizio	400.000.000		totale pagamenti
pagati	294.988.277		7.653.334.491
rimesti da pagare	105.011.723	variazioni in piu'	totale residui 0
totali	400.000.000	variazioni in meno	a fine esercizio
			405.185.978

XIV LEGISLATURA — DISEGNI DI LEGGE E RELAZIONI — DOCUMENTI

capitolo num. 23 codice 1.02.03 descrizione: Compensi per reperibilità e altri istituti similari

gestione competenza		somme impegnate		differenza rispetto alle previsioni
previsioni				
iniziali	10.938.000.000			
variazioni in piu'		pagate	5.908.751.414	
variazioni in meno	4.438.000.000	da pagare	300.000.000	in piu'
definitive	6.500.000.000	tot. impegnati	6.208.751.414	in meno
				291.248.586
gestione residui passivi				
totali				
residui iniz. esercizio				totale pagamenti
pagati				5.908.751.414
rimasti da pagare		variazioni in piu'		totale residui 0
totali		variazioni in meno		a fine esercizio
				300.000.000

XIV LEGISLATURA — DISEGNI DI LEGGE E RELAZIONI — DOCUMENTI

capitolo num. 24 codice 1.02.04 descrizione: Indennita' e rimborso spese trasporto, missioni nazionali ed estere

gestione competenza			
	previsioni	somme impegnate	differenza rispetto alle previsioni
iniziali	5.225.000.000		
variazioni in piu'	1.191.000.000	3.983.033.589	
variazioni in meno		da pagare 1.635.777.954	in piu'
definitive	6.416.000.000	tot. impegnati 5.618.811.543	in meno 797.188.457
gestione residui passivi			
			totali
residui iniz. esercizio	578.500.247		totale pagamenti 4.556.013.836
pagati	572.980.247		
rimasti da pagare	5.520.000	variazioni in piu'	totale residui 0
totali	578.500.247	variazioni in meno	a fine esercizio 1.641.297.954

XIV LEGISLATURA — DISEGNI DI LEGGE E RELAZIONI — DOCUMENTI

capitolo num. 25 codice 1.02.05 descrizione: Indennità e rimborso spese di trasporto per trasferimenti

gestione competenze			
previsioni	somme impegnate		differenza rispetto alle previsioni
iniziali	300.000.000		
variazioni in piu'		pagate	198.607.455
variazioni in meno		da pagare	in piu'
definitive	300.000.000	tot. impegnati	198.607.455
			101.392.545
gestione residui passivi			
			totali
residui iniz. esercizio			totale pagamenti
pagati			198.607.455
riasti da pagare		variazioni in piu'	totale residui 0
totali		variazioni in meno	a fine esercizio

capitolo num. 26 codice 1.02.06 descrizione: Oneri previdenziali e assistenziali a carico dell'azienda

gestione competenza			
previsioni	somme impegnate	differenza rispetto alle previsioni	
iniziali	95.962.000.000		
variazioni in piu'		pagate	59.912.841.440
variazioni in meno	10.310.000.000	da pagare	21.239.978.703
definitive	85.652.000.000	tot. impegnati	81.152.820.143
			in piu'
			in meno
			4.499.179.857
gestione residui passivi			
totali			
residui iniz. esercizio	17.325.109.473		
pagati	8.915.101.524		
rimasti da pagare	8.410.007.949	variazioni in piu'	
totali	17.325.109.473	variazioni in meno	
			totale pagamenti 68.827.942.964
			totale residui 0
			a fine esercizio 29.649.986.652

XIV LEGISLATURA — DISEGNI DI LEGGE E RELAZIONI — DOCUMENTI

capitolo num. 27 codice 1.02.07 descrizione: Altri oneri sociali e carico della Azienda

gestione competenza			
previsioni	somme impegnate		differenza rispetto alle previsioni
iniziali	30.000.000		
variazioni in piu'		pagate	10.781.000
variazioni in meno		da pagare	in piu'
definitive	30.000.000	tot. impegnati	10.781.000
			in meno
			19.219.000
gestione residui passivi			
			totali
residui iniz. esercizio			totale pagamenti
pagati			10.781.000
rimasti da pagare		variazioni in piu'	
totali		variazioni in meno	totale residui 0
			a fine esercizio

XIV LEGISLATURA — DISEGNI DI LEGGE E RELAZIONI — DOCUMENTI

capitolo num. 28 codice 1.02.08 descrizione : Corsi per il pers. e partec. spese corsi ind. Enti naz. ed esteri.

gestione competenza			
previsioni	somme impegnate		differenza rispetto alle previsioni
iniziali	5.650.000.000		
variazioni in piu'		pagate 821.623.528	
variazioni in meno	150.000.000	da pagare 2.920.732.899	in piu'
definitive	5.500.000.000	tot. impegnati 3.742.356.427	in meno 1.757.643.573
gestione residui passivi			
totali			
residui iniz. esercizio	2.005.814.299		totale pagamenti 1.668.489.400
pagati	846.865.872		
rimasti da pagare	998.710.027	variazioni in piu'	totale residui 0
totali	1.845.575.899	variazioni in meno 160.238.400	a fine esercizio 3.919.442.926

XIV LEGISLATURA — DISEGNI DI LEGGE E RELAZIONI — DOCUMENTI

capitolo num. 29 codice 1.02.09 descrizione: Oneri a carico dell'Azienda per le
 mense del personale

gestione competenza			
previsioni	somme impegnate		differenza rispetto alle previsioni
iniziali	9.000.000.000		
variazioni in piu'		pagate 7.051.098.675	
variazioni in meno	500.000.000	da pagare 1.438.876.732	in piu'
definitive	8.500.000.000	tot. impegnati 8.489.975.407	in meno 10.024.593
gestione residui passivi			
residui iniz. esercizio	2.296.863.740		totale pagamenti 8.276.946.929
pagati	1.225.848.254		
rimasti da pagare	224.976.917	variazioni in piu'	totale residui 0
totali	1.450.825.171	variazioni in meno 846.038.569	a fine esercizio 1.663.853.649
totali			

XIV LEGISLATURA — DISEGNI DI LEGGE E RELAZIONI — DOCUMENTI

capitolo num. 30 codice 1.02.10 descrizione: Compensi sostitutivi per permessi R.F.S. e ferie non godute

gestione competenza			
previsioni	somme impegnate		differenza rispetto alle previsioni
iniziali	1.000.000.000		
variazioni in piu'	300.000.000	pagate	495.104.961
variazioni in meno		da pagare	800.000.000 in piu'
definitive	1.300.000.000	tot. impegnati	1.295.104.961 in meno
			4.895.039
gestione residui passivi			
			totali
residui iniz. esercizio	920.000.000		totale pagamenti 1.129.197.011
pagati	634.092.050		
rimasti da pagare	285.907.950	variazioni in piu'	totale residui 0
totali	920.000.000	variazioni in meno	a fine esercizio 1.085.907.950

XIV LEGISLATURA — DISEGNI DI LEGGE E RELAZIONI — DOCUMENTI

capitolo num. 31 codice 1.02.11 descrizione: Indennità e rimborso spese trasporto missioni addestrative naz. ed estere

gestione competenza			
previsioni	somme impegnate		differenza rispetto alle previsioni
iniziali	4.200.000.000		
variazioni in piu'	500.000.000	pagate	2.527.426.456
variazioni in meno		da pagare	1.784.984.155 in piu'
definitive	4.700.000.000	tot. impegnati	4.312.410.611 in meno
			387.589.389
gestione residui passivi			
			totali
residui iniz. esercizio	565.189.397		totale pagamenti 3.091.869.353
pagati	564.442.897		
rimasti da pagare		variazioni in piu'	totale residui 0
totali	564.442.897	variazioni in meno	a fine esercizio 1.784.984.155
		746.500	

XIV LEGISLATURA — DISEGNI DI LEGGE E RELAZIONI — DOCUMENTI

capitolo num. 32 codice 1.02.12 descrizione: Maggiorazioni per lavoro in turno

gestione competenza			
previsioni	somme impegnate		differenza rispetto alle previsioni
iniziali	18.655.000.000		
variazioni in piu'	4.000.000.000	pagate	20.588.316.773
variazioni in meno		da pagare	200.000.000 in piu'
definitive	22.655.000.000	tot. impegnati	20.788.316.773 in meno
			1.866.683.227
gestione residui passivi			
			totali
residui iniz. esercizio	521.153.229		totale pagamenti 20.852.639.299
pagati	264.322.526		
rimasti da pagare	256.830.703	variazioni in piu'	totale residui 0
totali	521.153.229	variazioni in meno	e fine esercizio 456.830.703

XIV LEGISLATURA — DISEGNI DI LEGGE E RELAZIONI — DOCUMENTI

capitolo num. 34 codice 1.02.14 descrizione: Equo indennizzo

gestione competenza			
previsioni	somme impegnate		differenza rispetto alle previsioni
iniziali	350.000.000		
variazioni in piu'		pagate	104.432.304
variazioni in meno		da pagare	201.685.448 in piu'
definitive	350.000.000	tot. impegnati	306.117.752 in meno
			43.882.248
gestione residui passivi			
totali			
residui iniz. esercizio	127.645.882		totale pagamenti
pagati	27.179.322		131.611.626
rimasti da pagare	100.466.560	variazioni in piu'	totale residui 0
totali	127.645.882	variazioni in meno	a fine esercizio
			302.152.008

capitolo num. codice 1.02. descrizione: totale categoria 02

gestione competenza			
previsioni	somme impegnate	differenza rispetto alle previsioni	
iniziali	391.652.000.000		
variazioni in piu'	36.486.000.000	354.783.325.508	
variazioni in meno	16.525.000.000	40.343.527.939	in piu'
definitive	411.613.000.000	395.126.853.447	in meno
			16.486.146.553
gestione residui passivi			
gestione residui	passivi	totali	
residui iniz. esercizio	33.598.850.362	totale pagamenti	372.591.322.324
pagati	17.807.996.816		
rimasti da pagare	13.871.827.297	totale residui 0	
totali	31.679.824.113	variazioni in meno	1.919.026.249
		a fine esercizio	54.215.355.236

XIV LEGISLATURA — DISEGNI DI LEGGE E RELAZIONI — DOCUMENTI

capitolo num. 41 codice 1.03.01 descrizione: Pensioni "anticipazioni trattamento Conto Tesoro"

gestione competenza			
previsioni	somme impegnate		differenza rispetto alle previsioni
iniziali			
variazioni in piu'	pagate	273.859.431	
variazioni in meno	da pagare		in piu'
definitive	tot. impegnati	273.859.431	in meno
			26.140.569
gestione residui passivi			
gestione residui	passivi		totali
residui iniz. esercizio	409.179.037		totale pagamenti
pagati			273.859.431
rimasti da pagare	variazioni in piu'		totale residui 0
totali	variazioni in meno	409.179.037	a fine esercizio

XIV LEGISLATURA - DISEGNI DI LEGGE E RELAZIONI - DOCUMENTI

capitolo num. 43 codice 1.03.03 descrizione: Spese derivanti dalla ricongiunzione dei servizi

gestione competenza		
previsioni	somme impegnate	differenza rispetto alle previsioni
iniziali		
variazioni in piu'	pagate	
variazioni in meno	da pagare	in piu'
definitive	tot. impegnati	in meno
gestione residui passivi		totali
residui iniz. esercizio		totale pagamenti
pagati		
rimasti da pagare	variazioni in piu'	totale residui 0
totali	variazioni in meno	a fine esercizio

XIV LEGISLATURA - DISEGNI DI LEGGE E RELAZIONI - DOCUMENTI

capitolo num. codice 1.03. descrizione: totale categoria 03

gestione competenza		somme impegnate		differenza rispetto alle previsioni	
previsioni					
iniziali	100.000.000				
variazioni in piu'	300.000.000	pagate	273.859.431		
variazioni in meno		da pagare		in piu'	
definitive	400.000.000	tot. impegnati	273.859.431	in meno	126.140.569
gestione residui passivi					
residui iniz. esercizio	409.737.037			totale pagamenti	273.859.431
pagati					
rimasti da pagare		variazioni in piu'		totale residui 0	
totali		variazioni in meno	409.737.037	a fine esercizio	

XIV LEGISLATURA — DISEGNI DI LEGGE E RELAZIONI — DOCUMENTI

capitolo num. 51 codice 1.04.01 descrizione: Acquisto di libri riviste giornali ed altre pubblicazioni

gestione competenze			
previsioni	somme impegnate		differenza rispetto alle previsioni
iniziali 605.000.000			
variazioni in piu'	pagate 224.181.579		
variazioni in meno	da pagare 121.106.865	in piu'	
definitive 695.000.000	tot. impegnati 345.288.444	in meno	349.711.556
gestione residui passivi			
residui iniz. esercizio	pagati	totali	
116.627.414	48.188.573	272.370.152	
rimasti da pagare 66.160.630	variazioni in piu'	totale residui 0	
totali 114.349.203	variazioni in meno 2.278.211	a fine esercizio	187.267.495

XIV LEGISLATURA — DISEGNI DI LEGGE E RELAZIONI — DOCUMENTI

capitolo num. 52 codice 1.04.02 descrizione : Acquisto mater. di consumo e noleggio
materiale tecnico

gestione competenza			
previsioni	somme impegnate		differenza rispetto alle previsioni
iniziali	5.288.000.000		
variazioni in piu'		pagate	2.265.674.690
variazioni in meno	859.000.000	da pagare	1.504.015.003 in piu'
definitive	4.429.000.000	tot. impegnati	3.769.689.693 in meno
			659.310.307
gestione residui passivi			
totali			
residui iniz. esercizio	873.546.249		totale pagamenti 2.864.126.573
pagati	598.451.883		
rimasti da pagare	254.050.274	variazioni in piu'	totale residui 0
totali	852.502.157	variazioni in meno	a fine esercizio 1.758.065.277

XIV LEGISLATURA — DISEGNI DI LEGGE E RELAZIONI — DOCUMENTI

capitolo num. 53 codice 1.04.03 descrizione: Spese per servizi di manutenzione ordinaria impianti attrez. e macchinari

gestione competenza			
	previsioni	somme impegnate	differenza rispetto alle previsioni
iniziali	177.343.000.000		
variazioni in piu'		127.740.522.363	
variazioni in meno	11.902.000.000	35.105.078.709	in piu'
definitive	165.441.000.000	162.845.601.072	in meno
			2.595.398.928
gestione residui passivi			
	gestione residui	passivi	totali
residui iniz. esercizio	37.101.810.861		totale pagamenti 157.248.437.164
pagati	29.507.914.801		
rimasti da pagare	7.477.508.363	variazioni in piu'	2
totali	36.985.423.164	variazioni in meno	116.387.699
			a fine esercizio 42.582.587.072

XIV LEGISLATURA — DISEGNI DI LEGGE E RELAZIONI — DOCUMENTI

capitolo num. 54 codice 1.04.04 descrizione: spese per lavori a stampa

gestione competenze			
previsioni	somme impegnate		differenza rispetto alle previsioni
iniziali	1.436.000.000		
variazioni in piu'	43.000.000	pagate	284.865.703
variazioni in meno		da pagare	523.789.460 in piu'
definitive	1.479.000.000	tot. impegnati	808.655.163 in meno
			670.344.837
gestione residui passivi			
gestione residui	passivi		totali
residui iniz. esercizio	690.961.202		totale pagamenti
pagati	211.713.782		496.579.485
rimasti da pagare	439.670.685	variazioni in piu'	totale residui 0
totali	651.384.467	variazioni in meno	39.576.735 a fine esercizio
			963.460.145

XIV LEGISLATURA - DISEGNI DI LEGGE E RELAZIONI - DOCUMENTI

capitolo num. 55 codice 1.04.05 descrizione: Spese per servizi in appalto e corrispettivi per prestazioni diverse

gestione competenze			
previsioni	somme impegnate		differenza rispetto alle previsioni
iniziali	39.617.000.000		
variazioni in piu'		pagate	10.610.114.051
variazioni in meno	10.624.000.000	da pagare	7.944.885.861 in piu'
definitive	28.993.000.000	tot. impegnati	18.554.999.912 in meno
			10.438.000.088
gestione residui passivi			
			totali
residui iniz. esercizio	10.009.619.165		totale pagamenti
pagati	4.461.938.942		15.072.052.993
rimasti da pagare	4.928.417.270	variazioni in piu'	totale residui 0
			4
totali	9.390.356.212	variazioni in meno	a fine esercizio
		619.262.957	12.873.303.131

capitolo num. 56 codice 1.04.06 descrizione: Spese di rappresentanza

gestione competenza			
	previsioni	somme impegnate	differenza rispetto alle previsioni
iniziali	150.000.000		
variazioni in piu'		pagate 27.822.235	
variazioni in meno		da pagare 14.363.000	in piu'
definitive	150.000.000	tot. impegnati 42.185.235	in meno 107.814.765
gestione residui passivi			
totali			
residui iniz. esercizio	19.437.007		totale pagamenti 47.119.635
pagati	19.297.400		
rimasti da pagare		variazioni in piu'	totale residui 0
totali	19.297.400	variazioni in meno 139.607	a fine esercizio 14.363.000

XIV LEGISLATURA — DISEGNI DI LEGGE E RELAZIONI — DOCUMENTI

capitolo num. 57 codice 1.04.07 descrizione: Spese di funzionamento di consigli, di commissioni e comitati

gestione competenza			
previsioni	somme impegnate	differenza rispetto alle previsioni	
iniziali	20.000.000		
variazioni in piu'			
pagate			
da pagare			in piu'
variazioni in meno			in meno
definitive	20.000.000		20.000.000
gestione residui passivi			
totali			
residui iniz. esercizio			totale pagamenti
pagati			
rimasti da pagare		variazioni in piu'	totale residui 0
totali		variazioni in meno	a fine esercizio

XIV LEGISLATURA — DISEGNI DI LEGGE E RELAZIONI — DOCUMENTI

capitolo num. 58 codice 1.04.08 descrizione: Spese per accertamenti sanitari

gestione competenza			
previsioni	somme impegnate		differenza rispetto alle previsioni
iniziali	310.000.000		
variazioni in piu'	205.000.000	pagate	74.498.023
variazioni in meno		da pagare	222.792.507 in piu'
definitive	515.000.000	tot. impegnati	297.290.530 in meno
			217.709.470
gestione residui passivi			
			totali
residui iniz. esercizio	251.082.000		totale pagamenti 324.662.247
pagati	250.164.224		
rimesi da pagare		variazioni in piu'	totale residui 0
totali	250.164.224	variazioni in meno	a fine esercizio 222.792.507
			917.776

XIV LEGISLATURA - DISEGNI DI LEGGE E RELAZIONI - DOCUMENTI

capitolo num. 59 codice 1.04.09 descrizione: Spese per cure, ricoveri e protesti

gestione competenza			
previsioni	somme impegnate		differenza rispetto alle previsioni
iniziali	15.000.000		
variazioni in piu'		pagate	700.000
variazioni in meno		da pagare	1.000.000 in piu'
definitive	15.000.000	tot. impegnati	1.700.000 in meno
			13.300.000
gestione residui passivi			
			totali
residui iniz. esercizio			700.000
pagati			
rimasti da pagare		variazioni in piu'	
totali		variazioni in meno	1.000.000

XIV LEGISLATURA — DISEGNI DI LEGGE E RELAZIONI — DOCUMENTI

capitolo num. 60 codice 1.04.10 descrizione: Acquisto vestiario e divise

gestione competenza			
previsioni	somme impegnate	differenza rispetto alle previsioni	
iniziali	100.000.000		
variazioni in piu'	pagate	60.420.720	
variazioni in meno	da pagare	11.369.280	in piu'
definitive	tot. impegnati	71.790.000	in meno
			28.210.000
gestione residui passivi			
gestione residui	passivi	totali	
residui iniz. esercizio	82.194.510	totale pagamenti	103.484.160
pagati	43.063.440		
rimasti da pagare	8.933.520	variazioni in piu'	totale residui 0
totali	51.996.960	variazioni in meno	a fine esercizio
		30.197.550	20.302.800

XIV LEGISLATURA — DISEGNI DI LEGGE E RELAZIONI — DOCUMENTI

capitolo num. 61 codice 1.04.11 descrizione: Fitto immobili ed oneri per servizi'

gestione competenza			
previsioni	somme impegnate		differenza rispetto alle previsioni
iniziali	2.036.000.000		
variazioni in piu'	pagate	1.092.679.733	
variazioni in meno	da pagare	369.256.023	in piu'
definitive	tot. impegnati	1.461.935.756	in meno
			516.064.244
gestione residui passivi			
residui iniz. esercizio	pagati	rimasti da pagare	totali
331.646.634	24.576.736	301.395.950	totali pagamenti 1.117.256.469
		variazioni in piu'	totale residui 0
325.972.686		variazioni in meno	a fine esercizio 670.651.973

XIV LEGISLATURA — DISEGNI DI LEGGE E RELAZIONI — DOCUMENTI

capitolo num. 62 codice 1.04.12 descrizione: Manut. ripar. e adattamento di locali e relativi impianti

gestione competenza			
previsioni	somme impegnate	differenza rispetto alle previsioni	
iniziali	6.404.000.000		
variazioni in piu'	pagate 1.225.650.073		
variazioni in meno	da pagare 1.732.648.811	in piu'	
definitive	tot. impegnati 2.958.298.884	in meno	2.032.701.116
gestione residui passivi		totali	
residui iniz. esercizio	3.058.293.537	totale pagamenti	3.356.654.729
pagati	2.131.004.656		
rimasti da pagare	860.877.808	totale residui 0	
totali	2.991.882.464	a fine esercizio	2.593.526.619

XIV LEGISLATURA — DISEGNI DI LEGGE E RELAZIONI — DOCUMENTI

capitolo num. 63 codice 1.04.13 descrizione : Spese di telecomunicazione

gestione competenza			
previsioni	somme impegnate		differenza rispetto alle previsioni
iniziali	30.750.000.000		
variazioni in piu'	400.000.000	pagate	11.850.244.964
variazioni in meno		da pagare	17.280.712.112 in piu'
definitive	31.150.000.000	tot. impegnati	29.130.957.076 in meno
			2.019.042.924
gestione residui passivi			
			totali
residui iniz. esercizio	22.683.434.084		totale pagamenti 14.253.384.527
pagati	2.403.139.563		
rimasti da pagare	20.133.172.065	variazioni in piu'	totale residui 0
totali	22.536.311.628	variazioni in meno	a fine esercizio 37.413.884.177

XIV LEGISLATURA — DISEGNI DI LEGGE E RELAZIONI — DOCUMENTI

capitolo num. 64 codice 1.04.14 descrizione : Spese per studi progettaz. rilevanz. e speriment. innovaz. tecnol.

gestione competenza			
previsioni	somme impegnate		differenza rispetto alle previsioni
iniziali	32.125.000.000		
variazioni in piu'	pagate	439.988.940	
variazioni in meno	da pagare	19.657.917.098	in piu'
definitive	tot. impegnati	20.097.906.038	in meno
			8.077.093.962
gestione residui passivi			
residui iniz. esercizio	pagati	rimasti da pagare	totali
15.905.120.219	6.677.395.927	9.146.911.442	7.117.384.867
		variazioni in piu'	totale residui 0
		15.824.307.369	80.812.850
		variazioni in meno	a fine esercizio
			28.804.828.540

XIV LEGISLATURA — DISEGNI DI LEGGE E RELAZIONI — DOCUMENTI

capitolo num. 65 codice 1.04.15 descrizione : Spese per l'organizzazione e partecipaz. convegni, congressi, mostre etc.

gestione competenza			
previsioni	somme impegnate	differenza rispetto alle previsioni	
iniziali	250.000.000		
variazioni in piu'	pagate	19.656.130	
variazioni in meno	da pagare	6.467.018	in piu'
definitive	tot. impegnati	26.123.148	in meno
			193.876.852
gestione residui passivi			
gestione residui	passivi	totali	
residui iniz. esercizio		totale pagamenti	26.726.790
pagati			
rimasti da pagare		totale residui 0	
totali		a fine esercizio	6.467.018

XIV LEGISLATURA — DISEGNI DI LEGGE E RELAZIONI — DOCUMENTI

capitolo num. 66 codice 1.04.16 descrizione: Spese per concorsi

gestione competenza			
previsioni	somme impegnate	differenza rispetto alle previsioni	
iniziali	500.000.000		
variazioni in piu'	pagate 30.513.096		
variazioni in meno	da pagare 16.626.288	in piu'	
definitive	tot. impegnati 47.139.384	in meno	452.860.616
gestione residui passivi			
residui iniz. esercizio	100.000.364	totale pagamenti	30.513.096
pagati			
rimasti da pagare	variazioni in piu'	totale residui 0	
totali	variazioni in meno	a fine esercizio	16.626.288

XIV LEGISLATURA — DISEGNI DI LEGGE E RELAZIONI — DOCUMENTI

capitolo num. 67 codice 1.04.17 descrizione: Manut. noleggio ed esercizio di mezzi di trasporto

gestione competenza			
previsioni	somme impegnate	differenze rispetto alle previsioni	
iniziali	801.000.000		
variazioni in piu'	pagate 263.928.508		
variazioni in meno	da pagare 139.937.406	in piu'	
definitive	tot. impegnati 403.865.914	in meno	151.134.086
gestione residui passivi			
gestione residui	passivi	totali	
residui iniz. esercizio		totale pagamenti	373.026.992
pagati			
rimasti da pagare	variazioni in piu'	totale residui 0	
totali	variazioni in meno	e fine esercizio	169.367.128

XIV LEGISLATURA — DISEGNI DI LEGGE E RELAZIONI — DOCUMENTI

capitolo num. 68 codice 1.04.18 descrizione : Spese per energia elettrica, acque, telefoni, postali e gas

gestione competenza			
previsioni	somme impegnate	differenza rispetto alle previsioni	
iniziali	16.195.000.000		
variazioni in piu'	490.000.000	9.185.606.897	
variazioni in meno		6.211.589.290	in piu'
definitive	16.685.000.000	15.397.196.187	in meno
			1.287.803.813
gestione residui passivi			
gestione residui	passivi		totali
residui iniz. esercizio	4.860.604.504		totale pagamenti 13.647.945.418
pagati	4.462.338.521		
rimasti da pagare	75.729.542		totale residui 0
totali	4.538.068.063	322.536.441	a fine esercizio 6.287.318.832

XIV LEGISLATURA — DISEGNI DI LEGGE E RELAZIONI — DOCUMENTI

capitolo num. 69 codice 1.04.19 descrizione : Combustibili e spese per la conduzione degli impianti termici

gestione competenza			
previsioni	somme impegnate		differenza rispetto alle previsioni
iniziali	2.423.000.000		
variazioni in piu'		pagate	725.705.220
variazioni in meno	43.000.000	da pagare	1.127.325.122 in piu'
definitive	2.380.000.000	tot. impegnati	1.853.030.342 in meno
			526.969.658
gestione residui passivi			
			totali
residui iniz. esercizio	771.680.403		totale pagamenti 1.116.583.910
pagati	390.878.690		
rimasti da pagare	270.033.681	variazioni in piu'	totale residui 0
totali	660.912.371	variazioni in meno	110.768.032 a fine esercizio
			1.397.358.803

XIV LEGISLATURA — DISEGNI DI LEGGE E RELAZIONI — DOCUMENTI

capitolo num. 70 codice 1.04.20 descrizione : Onorari e compensi per incarichi specializzati

gestione competenza			
previsioni	somme impegnate		differenza rispetto alle previsioni
iniziali	400.000.000		
variazioni in piu'		pagate	142.383.154
variazioni in meno		da pagare	81.561.954
definitive	400.000.000	tot. impegnati	223.945.108
			in meno
			176.054.892
gestione residui passivi			
			totali
residui iniz. esercizio	284.512.436		totale pagamenti
pagati	79.939.200		222.322.354
rimasti da pagare	204.510.209	variazioni in piu'	totale residui 0
totali	284.449.409	variazioni in meno	63.027
			286.072.163

XIV LEGISLATURA — DISEGNI DI LEGGE E RELAZIONI — DOCUMENTI

capitolo num. 71 codice 1.04.21 descrizione: Trasporti e facchinaggi

gestione competenza			
previsioni	somme impegnate	differenza rispetto alle previsioni	
iniziali	338.000.000		
variazioni in piu'	pagate	40.170.378	
variazioni in meno	da pagare	53.151.520	in piu'
definitive	tot. impegnati	93.321.898	in meno
			226.678.102
gestione residui passivi			
gestione residui	passivi	totali	
residui iniz. esercizio	68.459.494	totale pagamenti	107.175.692
pagati	67.005.314	totale residui 0	
rimasti da pagare	variazioni in piu'	a fine esercizio	53.151.520
totali	67.005.314	1.454.180	

XIV LEGISLATURA — DISEGNI DI LEGGE E RELAZIONI — DOCUMENTI

capitolo num. 72 codice 1.04.22 descrizione: Imposte e tasse

gestione competenza			
previsioni	somme impegnate		differenza rispetto alle previsioni
iniziali	1.050.000.000		
variazioni in piu'	22.465.000.000	pagate	21.847.966.663
variazioni in meno		da pagare	1.559.573.835 in piu'
definitive	23.515.000.000	tot. impegnati	23.407.540.498 in meno
			107.459.502
gestione residui passivi			
totali			
residui iniz. esercizio	652.859.000		totale pagamenti 22.500.768.463
pagati	652.801.800		
rimesti da pagare		variazioni in piu'	totale residui 0
totali	652.801.800	variazioni in meno	a fine esercizio 1.559.573.835

XIV LEGISLATURA - DISEGNI DI LEGGE E RELAZIONI - DOCUMENTI

capitolo num. 73 codice 1.04.23 descrizione: Premi di assicurazione

gestione competenza			
previsioni	somme impegnate	differenza rispetto alle previsioni	
iniziali	4.600.000.000		
variazioni in piu'	pagate	2.689.631.016	
variazioni in meno	da pagare	86.342.682	in piu'
definitive	tot. impegnati	2.775.973.698	in meno
			444.026.302
gestione residui passivi			
totali			
residui iniz. esercizio	701.154.383		
pagati	564.427.382		
rimasti da pagare	variazioni in piu'		
totali	564.427.382	136.727.001	86.342.682
			totale pagamenti
			3.254.058.398
			totale residui 0
			a fine esercizio

XIV LEGISLATURA — DISEGNI DI LEGGE E RELAZIONI — DOCUMENTI

capitolo num. 74 codice 1.04.24 descrizione: Spese di propaganda e pubblicita'

gestione competenza			
previsioni	somme impegnate	differenza rispetto alle previsioni	
iniziali	750.000.000		
variazioni in piu'	150.000.000	58.636.600	
variazioni in meno		66.629.677	in piu'
definitive	900.000.000	125.266.277	in meno
			774.733.723
gestione residui passivi			
gestione residui	passivi	totali	
residui iniz. esercizio	37.034.430	totale pagamenti	90.519.400
pagati	31.882.800		
rimasti da pagare		variazioni in piu'	totale residui 0
totali	31.882.800	variazioni in meno	5.151.630
			66.629.677

XIV LEGISLATURA - DISEGNI DI LEGGE E RELAZIONI - DOCUMENTI

capitolo num. 75 codice 1.04.25 descrizione: Manutenzione, combustibili e spese di esercizio aeronautici

gestione competenza			
previsioni	somme impegnate	differenza rispetto alle previsioni	
iniziali	3.329.000.000		
variazioni in piu'	pagate	906.130.758	
variazioni in meno	da pagare	1.376.933.845	in piu'
definitive	tot. impegnati	2.283.064.603	in meno
			1.045.935.397
gestione residui passivi			
gestione residui	passivi	totali	
residui iniz. esercizio	2.304.305.048	totale pagamenti	2.407.694.502
pagati	1.501.563.744		
rimasti da pagare	327.333.174	variazioni in piu'	totale residui 0
totali	1.828.896.918	variazioni in meno	475.408.130
		a fine esercizio	1.704.267.019

XIV LEGISLATURA — DISEGNI DI LEGGE E RELAZIONI — DOCUMENTI

capitolo num. 76 codice 1.04.26 descrizione : Acquisto parti di ricambio

gestione competenza				
previsioni	somme impegnate	differenza rispetto alle previsioni		
iniziali	6.967.000.000			
variazioni in piu'	pagate	890.649.588		
variazioni in meno	da pagare	3.315.598.049	in piu'	
definitive	tot. impegnati	4.206.247.637	in meno	2.699.752.363
gestione residui passivi				
residui iniz. esercizio	3.338.639.903	totale pagamenti		4.012.996.391
pagati	3.122.346.803			
rimasti da pagare	54.461.626	variazioni in piu'		totale residui 0
totali	3.176.808.429	variazioni in meno	161.831.474	a fine esercizio
				3.370.059.675

XIV LEGISLATURA — DISEGNI DI LEGGE E RELAZIONI — DOCUMENTI

capitolo num. 77 codice 1.04.27 descrizione : Contribuzione ad Eurocontrol

gestione competenza			
previsioni	somme impegnate		differenza rispetto alle previsioni
iniziali	46.000.000.000		
variazioni in piu'		pagate	42.703.776.765
variazioni in meno	3.200.000.000	da pagare	
definitive	42.800.000.000	tot. impegnati	42.703.776.765
			in piu'
			in meno
			96.223.235
gestione residui passivi			
totali			
residui iniz. esercizio			totale pagamenti
pagati			42.703.776.765
rimasti da pagare		variazioni in piu'	totale residui 0
totali		variazioni in meno	a fine esercizio

XIV LEGISLATURA — DISEGNI DI LEGGE E RELAZIONI — DOCUMENTI

capitolo num. 78 codice 1.04.28 descrizione : Spese Eurocontrol per contabilizzazioni
voti esenti

gestione competenza			
previsioni	somme impegnate		differenza rispetto alle previsioni
iniziali	100.000.000		
variazioni in piu'	100.000.000	pagate	170.648.102
variazioni in meno		da pagare	29.351.898 in piu'
definitive	200.000.000	tot. impegnati	200.000.000 in meno
gestione residui passivi			
			totali
residui iniz. esercizio			totale pagamenti 170.648.102
pagati			
rimasti da pagare		variazioni in piu'	totale residui 0
totali		variazioni in meno	a fine esercizio 29.351.898

XIV LEGISLATURA - DISEGNI DI LEGGE E RELAZIONI - DOCUMENTI

capitolo num. 79 codice 1.04.29 descrizione: Spese gruppo di contatto con Eurocontrol

gestione competenza			
previsioni	somme impegnate		differenza rispetto alle previsioni
iniziali	50.000.000		
variazioni in piu'		pagate	
variazioni in meno		da pagare	in piu'
definitive	50.000.000	tot. impegnati	in meno
			50.000.000
gestione residui passivi			
			totali
residui iniz. esercizio			totale pagamenti
pagati			
riasmati da pagare		variazioni in piu'	totale residui 0
totali		variazioni in meno	a fine esercizio

XIV LEGISLATURA — DISEGNI DI LEGGE E RELAZIONI — DOCUMENTI

capitolo num. codice 1.04. descrizione: totale categoria 04

gestione competenza			
previsioni	somme impegnate	differenza rispetto alle previsioni	
iniziali	379.952.000.000		
variazioni in piu'	23.943.000.000	pagate	235.572.765.949
variazioni in meno	33.784.000.000	da pagare	98.560.023.313
definitive	370.111.000.000	tot. impegnati	334.132.789.262
		in piu'	35.978.210.738
		in meno	
gestione residui passivi			
gestione residui	passivi		totali
residui iniz. esercizio	104.474.315.244	totale pagamenti	292.938.969.274
pagati	57.366.203.325		
rimasti da pagare	44.578.595.961	variazioni in piu'	6
totali	101.944.799.286	variazioni in meno	2.469.515.964
		a fine esercizio	143.138.619.274

XIV LEGISLATURA — DISEGNI DI LEGGE E RELAZIONI — DOCUMENTI

capitolo num. 91 codice 1.05.01 descrizione: Interessi passivi

gestione competenza			
previsioni	somme impegnate		differenza rispetto alle previsioni
iniziali	10.000.000		
variazioni in piu'		pagate	
variazioni in meno		da pagare	in piu'
definitive	10.000.000	tot. impegnati	in meno 10.000.000
gestione residui passivi			
totali			
residui iniz. esercizio			totale pagamenti
pagati			
rimasti da pagare		variazioni in piu'	totale residui 0
totali		variazioni in meno	a fine esercizio

XIV LEGISLATURA — DISEGNI DI LEGGE E RELAZIONI — DOCUMENTI

capitolo num. 92 codice 1.05.02 descrizione: Spese, commissioni bancarie ed oneri valutari

gestione competenza			
previsioni	somme impegnate		differenza rispetto alle previsioni
iniziali	600.000.000		
variazioni in piu'	200.000.000	pagate	664.889.430
variazioni in meno		da pagare	71.975.793 in piu'
definitive	800.000.000	tot. impegnati	736.865.223 in meno
			63.134.777
gestione residui passivi			
			totali
residui iniz. esercizio	110.537.882		totale pagamenti
pagati	30.461.152		695.350.582
rimasti da pagare	80.076.730	variazioni in piu'	totale residui 0
totali	110.537.882	variazioni in meno	e fine esercizio
			152.052.523

XIV LEGISLATURA — DISEGNI DI LEGGE E RELAZIONI — DOCUMENTI

capitolo num. 93 codice 1.05.03 descrizione: Interessi passivi relativi alle entrate erariali

gestione competenza			
previsioni	somme impegnate	differenze rispetto alle previsioni	
iniziali	500.000.000		
variazioni in piu'	pagate 134.820.537		
variazioni in meno	da pagare 2.440.000	in piu'	
definitive	tot. impegnati 137.260.537	in meno	362.739.463
gestione residui passivi			
totali			
residui iniz. esercizio	460.589.133	totale pagamenti	399.855.790
pagati	265.035.253		
rimasti da pagare	181.688.130	variazioni in piu'	totale residui 0
totali	446.723.383	variazioni in meno	13.865.750
			a fine esercizio
			184.128.130

XIV LEGISLATURA — DISEGNI DI LEGGE E RELAZIONI — DOCUMENTI

capitolo num. codice 1.05. descrizione: totale categoria 05

gestione competenza			
previsioni	somme impegnate	differenza rispetto alle previsioni	
iniziali	1.110.000.000		
variazioni in piu'	pagate 799.709.967		
variazioni in meno	da pagare 74.415.793	in piu'	
definitive	tot. impegnati 874.125.760	in meno	435.874.240
gestione residui passivi			
gestione residui	passivi	totali	
residui iniz. esercizio	571.127.015	totale pagamenti	1.095.206.372
pagati	295.496.405		
rimasti da pagare	261.764.860	variazioni in piu'	totale residui 0
totali	557.261.265	variazioni in meno	13.865.750
			336.180.653

XIV LEGISLATURA — DISEGNI DI LEGGE E RELAZIONI — DOCUMENTI

capitolo num. 101 codice 1.06.01 descrizione: Restituzioni e rimborsi diversi

gestione competenza			
previsioni	somme impegnate	differenza rispetto alle previsioni	
iniziali	100.000.000		
variazioni in piu'	pagate	18.426.757	
variazioni in meno	da pagare	70.391.378	in piu'
definitive	tot. impegnati	88.818.135	in meno
			11.181.865
gestione residui passivi			
gestione residui	passivi	totali	
residui iniz. esercizio	32.000	totale pagamenti	18.426.757
pagati			
rimasti da pagare	variazioni in piu'		totale residui 0
totali	variazioni in meno	32.000	a fine esercizio
			70.391.378

capitolo num. 102 codice 1.06.02 descrizione: Restituzioni relative alle entrate da servizi

gestione competenza			
previsioni	somme impegnate		differenza rispetto alle previsioni
iniziali	2.000.000.000		
variazioni in piu'		pagate	1.678.996.233
variazioni in meno		da pagare	320.983.462 in piu'
definitive	2.000.000.000	tot. impegnati	1.999.979.695 in meno
			20.305
gestione residui passivi			
gestione residui	passivi		totali
residui iniz. esercizio	12.288.281.760		totale pagamenti 8.952.512.585
pagati	7.273.516.352		
rimasti da pagare	5.014.765.408	variazioni in piu'	totale residui 0
totali	12.288.281.760	variazioni in meno	a fine esercizio 5.335.748.870

XIV LEGISLATURA — DISEGNI DI LEGGE E RELAZIONI — DOCUMENTI

capitolo num. codice 1.06. descrizione: totale categoria 06

gestione competenza			
	previsioni	somme impegnate	differenza rispetto alle previsioni
iniziali	2.100.000.000		
variazioni in piu'		1.697.422.990	
		pagate	
		da pagare	
		391.374.840	in piu'
variazioni in meno			
		tot. impegnati	in meno
definitive	2.100.000.000	2.088.797.830	11.202.170
gestione residui passivi			
			totali
residui iniz. esercizio	12.288.313.760		totale pagamenti 8.970.939.342
pagati	7.273.516.352		
rimasti da pagare	5.014.765.408		totale residui 0
totali	12.288.281.760	32.000	a fine esercizio 5.406.140.248

XIV LEGISLATURA — DISEGNI DI LEGGE E RELAZIONI — DOCUMENTI

capitolo num. 111 codice 1.07.01 descrizione: Spese per liti arbitraggi risarcimenti ed accessori.

gestione competenza			
previsioni	somme impegnate		differenza rispetto alle previsioni
iniziali	783.000.000		
variazioni in piu'	400.000.000	pagate	397.394.288
variazioni in meno	550.000.000	da pagare	46.667.825 in piu'
definitive	633.000.000	tot. impegnati	444.062.113 in meno
			188.937.887
gestione residui passivi			
totali			
residui iniz. esercizio	106.072.142		totale pagamenti
pagati	1.594.051		398.988.339
rimasti da pagare	97.430.661	variazioni in piu'	totale residui 0
totali	99.024.712	variazioni in meno	a fine esercizio
		7.047.430	144.098.486

XIV LEGISLATURA — DISEGNI DI LEGGE E RELAZIONI — DOCUMENTI

capitolo num. 112 codice 1.07.02 descrizione : Fondo di riserve spese obbligatorie e d'ordine

gestione competenze			
previsioni	somme impegnate		differenza rispetto alle previsioni
iniziali	1.000.000.000		
variazioni in piu'		pagate	
variazioni in meno		da pagare	in piu'
definitive	1.000.000.000	tot. impegnati	in meno 1.000.000.000
gestione residui passivi			
totali			
residui iniz. esercizio			totale pagamenti
pagati			
rimasti da pagare		variazioni in piu'	totale residui 0
totali		variazioni in meno	a fine esercizio

XIV LEGISLATURA — DISEGNI DI LEGGE E RELAZIONI — DOCUMENTI

capitolo num. 113 codice 1.07.03 descrizione: Spese impreviste

gestione competenza		
previsioni	somme impegnate	differenza rispetto alle previsioni
iniziali	500.000.000	
variazioni in piu'		
pagate		
variazioni in meno		in piu'
definitive	500.000.000	in meno
		500.000.000
gestione residui passivi		totali
residui iniz. esercizio		totale pagamenti
pagati		
rimasti da pagare	variazioni in piu'	totale residui 0
totali	variazioni in meno	a fine esercizio

XIV LEGISLATURA — DISEGNI DI LEGGE E RELAZIONI — DOCUMENTI

capitolo num. 114 codice 1.07.04 descrizione: Perdite giustificate di somme e valori

gestione competenza			
previsioni	somme impegnate		differenza rispetto alle previsioni
iniziali	10.000.000		
variazioni in piu'		pagate	
variazioni in meno		da pagare	in piu'
definitive	10.000.000	tot. impegnati	in meno
			10.000.000
gestione residui passivi			
			totali
residui iniz. esercizio			totale pagamenti
pagati			
rimasti da pagare		variazioni in piu'	totale residui 0
totali		variazioni in meno	a fine esercizio

XIV LEGISLATURA — DISEGNI DI LEGGE E RELAZIONI — DOCUMENTI

capitolo num. codice 1.07. descrizione: totale categoria 07

gestione competenza			
previsioni	somme impegnate	differenza rispetto alle previsioni	
iniziali	2.293.000.000		
variazioni in piu'	400.000.000	397.394.288	
variazioni in meno	550.000.000	46.667.825	in piu'
definitive	2.143.000.000	444.062.113	in meno
			1.698.937.867
gestione residui passivi			
gestione residui	passivi	totali	
residui iniz. esercizio	106.072.142	totale pagamenti	398.988.339
pagati	1.594.051		
rimasti da pagare	97.430.661	variazioni in piu'	totale residui 0
totali	99.024.712	variazioni in meno	7.047.430
			144.098.486

XIV LEGISLATURA — DISEGNI DI LEGGE E RELAZIONI — DOCUMENTI

capitolo num. codice 1. descrizione: totale titolo 01

gestione competenza			
previsioni	somme impegnate		differenza rispetto alle previsioni
iniziali	778.332.000.000		
variazioni in piu'	62.149.000.000	pagate	594.516.227.455
variazioni in meno	51.329.000.000	da pagare	139.805.683.500
definitive	789.152.000.000	tot. impegnati	734.321.910.955
			in piu'
			in meno
			54.830.089.045
gestione residui passivi			
totali			
residui iniz. esercizio	151.397.246.075		totale pagamenti
pagati	82.751.473.064		677.267.700.519
rimasti da pagare	63.826.518.587	variazioni in piu'	
		6	totale residui 0
totali	146.577.991.651	variazioni in meno	4.819.254.430
			a fine esercizio
			203.632.202.087

XIV LEGISLATURA — DISEGNI DI LEGGE E RELAZIONI — DOCUMENTI

capitolo num. 121 codice 2.08.01 descrizione : Acquisti immobili.

gestione competenza			
previsioni	somme impegnate		differenza rispetto alle previsioni
iniziali			
variazioni in piu'	72.000.000	pagate	
variazioni in meno		da pagare	in piu'
definitive	72.000.000	tot. impegnati	in meno
			72.000.000
gestione residui passivi			
gestione residui	passivi		totali
residui iniz. esercizio			totale pagamenti
pagati			
rimasti da pagare	variazioni in piu'		totale residui 0
totali	variazioni in meno		a fine esercizio

XIV LEGISLATURA — DISEGNI DI LEGGE E RELAZIONI — DOCUMENTI

capitolo num. 122 codice 2.08.02 descrizione : Ricostr. riprist. trasform. e manutenz. straord. immobili.

gestione competenza			
previsioni	somme impegnate		differenza rispetto alle previsioni
iniziali	5.910.000.000		
variazioni in piu'		pagate	572.407.569
variazioni in meno	210.000.000	da pagare	4.398.931.530 in piu'
definitive	5.700.000.000	tot. impegnati	4.971.339.099 in meno
			728.660.901
gestione residui passivi			
			totali
residui iniz. esercizio	12.954.006.328		totale pagamenti 2.708.759.013
pagati	2.136.351.444		
rimasti da pagare	10.764.687.220	variazioni in piu'	totale residui 0
totali	12.901.038.664	variazioni in meno	a fine esercizio 15.163.618.750

XIV LEGISLATURA — DISEGNI DI LEGGE E RELAZIONI — DOCUMENTI

capitolo num. 124 codice 2.08.04 descrizione: Acquisti diritti reali

gestione competenza			
previsioni	somme impegnate	differenza rispetto alle previsioni	
iniziali			
variazioni in piu'	37.761.000.000		
pagate			
variazioni in meno	da pagare 37.761.000.000	in piu'	
definitive	tot. impegnati 37.761.000.000	in meno	
gestione residui passivi			
totali			
residui iniz. esercizio		totale pagamenti	
pagati			
rimasti da pagare	variazioni in piu'	totale residui 0	
totali	variazioni in meno	a fine esercizio	37.761.000.000

XIV LEGISLATURA — DISEGNI DI LEGGE E RELAZIONI — DOCUMENTI

capitolo num. codice 2.08. descrizione: totale categoria 08

gestione competenza			
previsioni	somme impegnate	differenza rispetto alle previsioni	
iniziali	20.310.000.000		
variazioni in piu'	39.233.000.000	pagate	636.294.712
variazioni in meno	210.000.000	da pagare	54.419.861.617 in piu'
definitive	59.333.000.000	tot. impegnati	55.056.156.329 in meno
			4.276.843.671
gestione residui passivi			
totali			
residui iniz. esercizio	69.389.215.654		totale pagamenti
pagati	17.303.839.411		17.940.134.123
rimasti da pagare	51.715.009.326	variazioni in piu'	totale residui 0
totali	69.018.848.737	variazioni in meno	370.366.917
			a fine esercizio
			106.134.870.943

XIV LEGISLATURA — DISEGNI DI LEGGE E RELAZIONI — DOCUMENTI

capitolo num. 131 codice 2.09.01 descrizione: Acquisti impianti attrezzature macchinari ed aeromobili.

gestione competenza			
previsioni	somme impegnate	differenza rispetto alle previsioni	
iniziali	232.283.000.000		
variazioni in piu'	11.815.000.000		
	pagate	4.032.278.651	
variazioni in meno	2.618.000.000		
	da pagare	196.897.170.344	in piu'
definitive	241.480.000.000		
	tot. impegnati	200.929.448.995	in meno
			40.550.551.005
gestione residui passivi			
totali			
residui iniz. esercizio	589.821.657.997		totale pagamenti 116.141.722.833
pagati	112.109.444.182		
rinnati da pagare	447.696.517.567		totale residui 0
totali	559.805.961.749		a fine esercizio 644.593.687.911
			30.015.696.248

XIV LEGISLATURA — DISEGNI DI LEGGE E RELAZIONI — DOCUMENTI

capitolo num. 132 codice 2.09.02 descrizione: Ripristino trasf. e manut. straord. imp. attrezzature, macchinari ed aeromobili

gestione competenza			
previsioni	somme impegnate	differenza rispetto alle previsioni	
iniziali	6.330.000.000		
variazioni in piu'	pagate	103.801.845	
variazioni in meno	da pagare	2.685.264.523	in piu'
definitive	tot. impegnati	2.789.066.368	in meno
			2.740.933.632
gestione residui passivi			
totali			
residui infz. esercizio	9.066.098.534		totale pagamenti
pagati	1.250.736.641		1.354.538.486
rimasti da pagare	7.737.135.951	variazioni in piu'	totale residui 0
totali	8.987.872.592	variazioni in meno	a fine esercizio
		78.225.942	10.422.400.474

XIV LEGISLATURA — DISEGNI DI LEGGE E RELAZIONI — DOCUMENTI

capitolo num. 133 codice 2.09.03 descrizione : Acquisti mezzi di trasporto.

gestione competenza			
previsioni	somme impegnate	differenza rispetto alle previsioni	
iniziali	400.000.000		
variazioni in piu'			
	pagate		
variazioni in meno	300.000.000		in piu'
definitive	100.000.000		in meno
	tot. impegnati		100.000.000
gestione residui passivi			
			totali
residui iniz. esercizio	219.293.000		
pagati	219.293.000		totale pagamenti 219.293.000
rimasti da pagare			
	variazioni in piu'		totale residui 0
totali	219.293.000		a fine esercizio
	variazioni in meno		

XIV LEGISLATURA — DISEGNI DI LEGGE E RELAZIONI — DOCUMENTI

capitolo num. 134 codice 2.09.04 descrizione: Grandi manutenzioni mezzi di trasporto.

gestione competenza			
previsioni	somme impegnate		differenza rispetto alle previsioni
iniziali	30.000.000		
variazioni in piu'		pagate	
variazioni in meno		da pagare	in piu'
definitive	30.000.000	tot. impegnati	in meno
			30.000.000
gestione residui passivi			
			totali
residui iniz. esercizio			totale pagamenti
pagati			
rimasti da pagare		variazioni in piu'	totale residui 0
totali		variazioni in meno	a fine esercizio

XIV LEGISLATURA — DISEGNI DI LEGGE E RELAZIONI — DOCUMENTI

capitolo num. 135 codice 2.09.05 descrizione: Acquisto di arredi e macchine d'ufficio

gestione competenza			
previsioni	somme impegnate		differenza rispetto alle previsioni
iniziali	1.350.000.000		
variazioni in piu'		pagate	329.520.864
variazioni in meno		da pagare	369.731.096 in piu'
definitive	1.350.000.000	tot. impegnati	699.251.960 in meno
			650.748.040
gestione residui passivi			
			totali
residui iniz. esercizio	692.394.860		totale pagamenti
pagati	671.493.099		1.001.013.963
rinnati da pagare	11.980.833	variazioni in piu'	totale residui 0
totali	683.473.932	variazioni in meno	a fine esercizio
			381.711.929

XIV LEGISLATURA — DISEGNI DI LEGGE E RELAZIONI — DOCUMENTI

capitolo num. codice 2.09. descrizione: totale categoria 09

gestione competenza			
previsioni	somme impegnate		differenza rispetto alle previsioni
iniziali	240.393.000.000		
variazioni in piu'	11.815.000.000	pagate	4.465.601.360
variazioni in meno	3.718.000.000	da pagare	199.952.165.963 in piu'
definitive	248.490.000.000	tot. impegnati	204.417.767.323 in meno
			44.072.232.677
gestione residui passivi			
totali			
residui iniz. esercizio	599.799.444.391		totale pagamenti 118.716.568.282
pagati	114.250.966.922		
rimasti da pagare	455.445.634.351	variazioni in piu'	totale residui 0
totali	569.696.601.273	variazioni in meno	a fine esercizio 655.397.800.314
		30.102.843.118	

XIV LEGISLATURA — DISEGNI DI LEGGE E RELAZIONI — DOCUMENTI

capitolo num. 141 codice 2.10.01 descrizione: Sottoscrizioni e acquisti di partecipaz.
azionarie in Italia e all'estero

gestione competenza			
previsioni	somme impegnate		differenza rispetto alle previsioni
iniziali			
variazioni in piu'	pagate		
variazioni in meno	da pagare		in piu'
definitive	tot. impegnati		in meno
gestione residui passivi		totali	
residui iniz. esercizio			totale pagamenti
pagati			
rimasti da pagare	variazioni in piu'		totale residui 0
totali	variazioni in meno		a fine esercizio

XIV LEGISLATURA — DISEGNI DI LEGGE E RELAZIONI — DOCUMENTI

capitolo num. 142 codice 2.10.02 descrizione: Conferimenti e quote di partecipazione al patrimonio di altri enti nazionali

gestione competenza			
previsioni	somme impegnate		differenza rispetto alle previsioni
iniziali	9.800.000.000		
variazioni in piu'		pagate	
variazioni in meno		da pagare	in piu'
definitive	9.800.000.000	tot. impegnati	in meno
			2.300.000.000
gestione residui passivi			
totali			
residui iniz. esercizio	2.600.000.000		totale pagamenti
pagati	200.000.000		
rimasti da pagare	2.400.000.000	variazioni in piu'	totale residui 0
totali	2.600.000.000	variazioni in meno	a fine esercizio
			9.900.000.000

XIV LEGISLATURA — DISEGNI DI LEGGE E RELAZIONI — DOCUMENTI

capitolo num. 143 codice 2.10.03 descrizione : Acquisto di titoli emessi o garantiti dallo stato ed assimilati

gestione competenza			
previsioni	somme impegnate		differenza rispetto alle previsioni
iniziali			
variazioni in piu'	pagate		
variazioni in meno	da pagare		in piu'
definitive	tot. impegnati		in meno
gestione residui passivi		totali	
residui iniz. esercizio			totale pagamenti
pagati			
rimasti da pagare	variazioni in piu'		totale residui 0
totali	variazioni in meno		e fine esercizio

capitolo num. 144 codice 2.10.04 descrizione: Acquisto di altri titoli di credito

gestione competenza			
previsioni iniziali	somme impegnate		differenza rispetto alle previsioni
variazioni in piu'	pagate		
variazioni in meno	da pagare		in piu'
definitive	tot. impegnati		in meno
gestione residui passivi			
totali			
residui iniz. esercizio			totale pagamenti
pagati			
rimasti da pagare	variazioni in piu'		totale residui 0
totali	variazioni in meno		a fine esercizio

capitolo num. 151 codice 2.11.01 descrizione: Versamenti in deposito

gestione competenza			
previsioni	somme impegnate		differenza rispetto alle previsioni
iniziali	50.000.000		
variazioni in piu'		pagate	
variazioni in meno		da pagare	in piu'
definitive	50.000.000	tot. impegnati	in meno
			50.000.000
gestione residui passivi			
			totali
residui iniz. esercizio			totale pagamenti
pagati			
rimesti da pagare		variazioni in piu'	totale residui 0
totali		variazioni in meno	a fine esercizio

XIV LEGISLATURA — DISEGNI DI LEGGE E RELAZIONI — DOCUMENTI

capitolo num. 152 codice 2.11.02 descrizione: Prestiti al personale

gestione competenza		
previsioni	somme impegnate	differenza rispetto alle previsioni
iniziali		
variazioni in piu'	pagate	
variazioni in meno	da pagare	in piu'
definitive	tot. impegnati	in meno
gestione residui passivi		totali
residui iniz. esercizio		totale pagamenti
pagati		
rimasti da pagare	variazioni in piu'	totale residui 0
totali	variazioni in meno	a fine esercizio

XIV LEGISLATURA — DISEGNI DI LEGGE E RELAZIONI — DOCUMENTI

capitolo num. 153 codice 2.11.03 descrizione: Depositi e cauzione

gestione competenza			
previsioni	somme impegnate		differenza rispetto alle previsioni
iniziali	80.000.000		
variazioni in piu'	450.000.000	pagate	
variazioni in meno		da pagare	in piu'
definitive	530.000.000	tot. impegnati	in meno
			530.000.000
gestione residui passivi			
gestione residui	passivi		totali
residui iniz. esercizio			totale pagamenti
pagati			
rimasti da pagare	variazioni in piu'		totale residui 0
totali	variazioni in meno		a fine esercizio

XIV LEGISLATURA — DISEGNI DI LEGGE E RELAZIONI — DOCUMENTI

capitolo num. 154 codice 2.11.04 descrizione: Concessioni di crediti diversi

gestione competenza		
previsioni	somme impegnate	differenza rispetto alle previsioni
iniziali		
variazioni in piu'	pagate	
variazioni in meno	da pagare	in piu'
definitive	tot. impegnati	in meno
gestione residui passivi		totali
residui iniz. esercizio		totale pagamenti
pagati		
rimasti da pagare	variazioni in piu'	totale residui 0
totali	variazioni in meno	a fine esercizio

XIV LEGISLATURA — DISEGNI DI LEGGE E RELAZIONI — DOCUMENTI

capitolo num. codice 2.11. descrizione: totale categoria 11

gestione competenza		totali	
previsioni	somme impegnate		differenza rispetto alle previsioni
iniziali		130.000.000	
variazioni in piu'	pagate	450.000.000	
variazioni in meno	da pagare		in piu'
definitive	tot. impegnati	580.000.000	in meno
			580.000.000
gestione residui passivi		totali	
residui iniz. esercizio			totale pagamenti
pagati			
rimasti da pagare	variazioni in piu'		totale residui 0
totali	variazioni in meno		a fine esercizio

XIV LEGISLATURA — DISEGNI DI LEGGE E RELAZIONI — DOCUMENTI

capitolo num. 161 codice 2.12.01 descrizione: Trattamento di fine rapporto

gestione competenza			
	previsioni	somme impegnate	differenza rispetto alle previsioni
iniziali	200.000.000		
variazioni in piu'	2.650.000.000	39.480.000	
variazioni in meno		da pagare 2.605.439.730	in piu'
definitive	2.850.000.000	tot. impegnati 2.644.919.730	in meno 205.080.270
gestione residui passivi			
residui iniz. esercizio	390.196.000		totale pagamenti 39.480.000
pagati			
rimasti da pagare	390.196.000	variazioni in piu'	totale residui 0
totali	390.196.000	variazioni in meno	a fine esercizio 2.995.635.730

XIV LEGISLATURA — DISEGNI DI LEGGE E RELAZIONI — DOCUMENTI

capitolo num. codice 2.12. descrizione: totale categoria 12

gestione competenza			
previsioni	somme impegnate	differenza rispetto alle previsioni	
iniziali	200.000.000		
variazioni in piu'	2.650.000.000	39.480.000	
variazioni in meno		da pagare	2.605.439.730 in piu'
definitive	2.850.000.000	tot. impegnati	2.644.919.730 in meno
			205.080.270
gestione residui passivi			
residui iniz. esercizio	pagati	rimasti da pagare	totali
390.196.000		390.196.000	390.196.000
		variazioni in piu'	totali residui 0
		variazioni in meno	a fine esercizio
			2.995.635.730

XIV LEGISLATURA — DISEGNI DI LEGGE E RELAZIONI — DOCUMENTI

capitolo num. codice 2. . . descrizione : totale titolo 02

gestione competenza			
previsioni	somme impegnate		differenza rispetto alle previsioni
iniziali	270.833.000.000		
variazioni in piu'	54.148.000.000	pagate	5.141.376.072
variazioni in meno	3.928.000.000	da pagare	264.477.467.310 in piu'
definitive	321.033.000.000	tot. impegnati	269.618.843.382 in meno
			51.434.156.618
gestione residui passivi			
			totali
residui iniz. esercizio	672.178.856.045		totale pagamenti 136.896.182.405
pagati	131.754.806.333		
rimasti da pagare	509.950.839.677	variazioni in piu'	totale residui 0
totali	641.705.646.010	variazioni in meno	30.473.210.035 a fine esercizio
			774.428.306.987

XIV LEGISLATURA — DISEGNI DI LEGGE E RELAZIONI — DOCUMENTI

capitolo num. 171 codice 3.13.01 descrizione: Rimborso mutui BEI

gestione competenza			
previsioni	somme impegnate		differenza rispetto alle previsioni
iniziali			
variazioni in piu'	pagate		
variazioni in meno	da pagare		in piu'
definitive	tot. impegnati		in meno
gestione residui passivi			
			totali
residui iniz. esercizio			totale pagamenti
pagati			
rimasti da pagare	variazioni in piu'		totale residui 0
totali	variazioni in meno		a fine esercizio

capitolo num. codice 3.13. descrizione: totale categoria 13

gestione competenza			
previsioni	somme impegnate		differenza rispetto alle previsioni
iniziali			
variazioni in piu'	pagate		
variazioni in meno	da pagare	in piu'	
definitive	tot. impegnati	in meno	
gestione residui passivi			
totali			
residui iniz. esercizio			totale pagamenti
pagati			
rimasti da pagare	variazioni in piu'		totale residui 0
totali	variazioni in meno		a fine esercizio

XIV LEGISLATURA — DISEGNI DI LEGGE E RELAZIONI — DOCUMENTI

capitolo num. 181 codice 3.14.01 descrizione : Restituzione di depositi cauzionali

gestione competenza			
	previsioni	somme impegnate	differenze rispetto alle previsioni
iniziali	30.000.000		
variazioni in piu'		3.000.000	
variazioni in meno		6.486.000	in piu'
definitive	30.000.000	9.486.000	in meno 20.514.000
gestione residui passivi			
			totali
residui iniz. esercizio	76.155.548		totale pagamenti 3.151.884
pagati	151.884		
rimasti da pagare	76.003.664	variazioni in piu'	totale residui 0
totali	76.155.548	variazioni in meno	223.216 a fine esercizio 82.489.664

XIV LEGISLATURA — DISEGNI DI LEGGE E RELAZIONI — DOCUMENTI

capitolo num. codice 3.14. descrizione: totale categoria 14

gestione competenza			
previsioni	somme impegnate		differenza rispetto alle previsioni
iniziali	30.000.000		
variazioni in piu'		pagate	3.000.000
variazioni in meno		da pagare	6.486.000 in piu'
definitive	30.000.000	tot. impegnati	9.486.000 in meno
			20.514.000
gestione residui passivi			
			totali
residui iniz. esercizio	76.155.548		totale pagamenti
pagati	151.884		3.151.884
rimasti da pagare	76.003.664	variazioni in piu'	223.216
totali	76.155.548	variazioni in meno	223.216 a fine esercizio
			82.489.664

XIV LEGISLATURA — DISEGNI DI LEGGE E RELAZIONI — DOCUMENTI

capitolo num. codice 3. . . descrizione : totale titolo 03

gestione competenza			
previsioni	somme impegnate		differenza rispetto alle previsioni
iniziali	30.000.000		
variazioni in piu'		3.000.000	
variazioni in meno		6.486.000	in piu'
definitive	30.000.000	9.486.000	in meno
			20.514.000
gestione residui passivi			
			totali
residui iniz. esercizio	76.155.548		totale pagamenti
pagati	151.884		3.151.884
rimasti da pagare	76.003.664	variazioni in piu'	totale residui 0
		223.216	
totali	76.155.548	variazioni in meno	a fine esercizio
		223.216	82.489.664

XIV LEGISLATURA — DISEGNI DI LEGGE E RELAZIONI — DOCUMENTI

capitolo num. 211 codice 4.17.01 descrizione : Ritenute erariali

gestione competenza			
previsioni	somme impegnate	differenza rispetto alle previsioni	
iniziali	75.000.000.000		
variazioni in piu'	pagate 63.084.050.096		
variazioni in meno	da pagare 10.580.058.308	in piu'	
definitive	tot. impegnati 73.664.108.404	in meno	1.335.891.596
gestione residui passivi			
gestione residui	passivi	totali	
residui iniz. esercizio	8.839.048.953	totale pagamenti	71.923.099.049
pagati	8.839.048.953	totale residui 0	
rimesti da pagare	variazioni in piu'	a fine esercizio	10.580.058.308
totali	8.839.048.953	variazioni in meno	

XIV LEGISLATURA — DISEGNI DI LEGGE E RELAZIONI — DOCUMENTI

capitolo num. 212 codice 4.17.02 descrizione: Ritenute previdenziali ed assistenziali

gestione competenza			
previsioni	somme impegnate		differenza rispetto alle previsioni
iniziali	36.000.000.000		
variazioni in piu'	pagate	26.930.082.978	
variazioni in meno	da pagare	7.190.108.578	in piu'
definitive	tot. impegnati	34.120.191.556	in meno
			1.879.808.444
gestione residui passivi			
			totali
residui iniz. esercizio	3.924.977.961		totale pagamenti 30.855.060.939
pagati	3.924.977.961		
rimasti da pagare		variazioni in piu'	totale residui 0
totali	3.924.977.961	variazioni in meno	a fine esercizio 7.190.108.578

XIV LEGISLATURA — DISEGNI DI LEGGE E RELAZIONI — DOCUMENTI

capitolo num. 213 codice 4.17.03 descrizione: Ritenute diverse

gestione competenza			
previsioni	somme impegnate		differenza rispetto alle previsioni
iniziali	2.000.000.000		
variazioni in piu'		pagate	802.449.662
variazioni in meno		da pagare	108.094.619 in piu'
definitive	2.000.000.000	tot. impegnati	910.544.281 in meno
			1.089.455.719
gestione residui passivi			
			totali
residui iniz. esercizio	207.992.990		totale pagamenti 1.010.442.652
pagati	207.992.990		
rimasti da pagare		variazioni in piu'	totale residui 0
totali	207.992.990	variazioni in meno	a fine esercizio 108.094.619

XIV LEGISLATURA — DISEGNI DI LEGGE E RELAZIONI — DOCUMENTI

capitolo num. 214 codice 4.17.04 descrizione: Trattenute a favore di terzi

gestione competenza			
previsioni	somme impegnate		differenza rispetto alle previsioni
iniziali	15.000.000.000		
variazioni in piu'		pagate	8.087.999.432
variazioni in meno	2.000.000.000	da pagare	807.111.774 in piu'
definitive	13.000.000.000	tot. impegnati	8.895.111.206 in meno
			4.104.888.794
gestione residui passivi			
			totali
residui iniz. esercizio	157.490.611		totale pagamenti
pagati	9.148.611		8.097.148.043
rimasti da pagare	148.342.000	variazioni in piu'	totale residui 0
totali	157.490.611	variazioni in meno	a fine esercizio
			955.453.774

XIV LEGISLATURA — DISEGNI DI LEGGE E RELAZIONI — DOCUMENTI

capitolo num. 215 codice 4.17.05 descrizione : Anticipo di somme per conto terzi.

gestione competenza			
previsioni	somme impegnate		differenza rispetto alle previsioni
iniziali	100.000.000		
variazioni in piu'		pagate	
variazioni in meno		da pagare	in piu'
definitive	100.000.000	tot. impegnati	in meno
			100.000.000
gestione residui passivi			
			totali
residui iniz. esercizio	39.404.300		totale pagamenti
pagati	12.000.000		12.000.000
rimasti da pagare	27.404.300	variazioni in piu'	totale residui 0
totali	39.404.300	variazioni in meno	a fine esercizio
			27.404.300

capitolo num. 217 codice 4.17.07 descrizione: Anticipazioni ai funzionari delegati.

gestione competenza			
previsioni	somme impegnate	differenza rispetto alle previsioni	
iniziali	12.000.000.000		
variazioni in piu'	2.000.000.000	pagate	3.213.119.583
variazioni in meno		da pagare	9.571.756.741
definitive	14.000.000.000	tot. impegnati	12.784.876.324
			in piu'
			in meno
			1.215.123.676
gestione residui passivi			
totali			
residui iniz. esercizio	9.856.914.915	totale pagamenti	13.069.966.498
pagati	9.856.846.915	totale residui 0	
rimasti da pagare		variazioni in piu'	
totali	9.856.846.915	variazioni in meno	68.000
		a fine esercizio	9.571.756.741

XIV LEGISLATURA — DISEGNI DI LEGGE E RELAZIONI — DOCUMENTI

capitolo num. 218 codice 4.17.08 descrizione: Anticipazioni al Cassiere centrale.

gestione competenza			
previsioni	somme impegnate	differenza rispetto alle previsioni	
iniziali	900.000.000		
variazioni in piu'			
	pagate	510.000.000	
variazioni in meno	da pagare		in piu'
definitive	tot. impegnati	510.000.000	in meno
			390.000.000
gestione residui passivi			
totali			
residui iniz. esercizio		totale pagamenti	510.000.000
pagati			
rimasti da pagare	variazioni in piu'	totale residui 0	
totali	variazioni in meno	a fine esercizio	

XIV LEGISLATURA — DISEGNI DI LEGGE E RELAZIONI — DOCUMENTI

capitolo num. 219 codice 4.17.09 descrizione: Versamento costi rotta A.M.I.

gestione competenza			
previsioni	somme impegnate	differenza rispetto alle previsioni	
iniziali	118.000.000		
variazioni in piu'	pagate 88.094.654.939		
variazioni in meno	da pagare 38.532.891.077	in piu'	8.627.546.016
definitive	tot. impegnati 126.627.546.016	in meno	
gestione residui passivi			
residui iniz. esercizio	37.215.969	totale pagamenti	88.131.870.908
pagati	37.215.969	totali residui 0	
rimasti da pagare	variazioni in piu'	a fine esercizio	38.532.891.077
totali	37.215.969		

XIV LEGISLATURA — DISEGNI DI LEGGE E RELAZIONI — DOCUMENTI

capitolo num. codice 4.17. descrizione: totale categoria 17

gestione competenza			
previsioni	somme impegnate		differenza rispetto alle previsioni
iniziali	329.000.000.000		
variazioni in piu'	2.000.000.000	pagate	190.832.618.132
variazioni in meno	2.000.000.000	da pagare	66.871.975.826
definitive	329.000.000.000	tot. impegnati	257.704.593.958
			in piu' 8.627.546.016
			in meno 79.922.952.058
gestione residui passivi			
			totali
residui iniz. esercizio	168.540.884.586		totale pagamenti 216.142.029.401
pagati	25.309.411.269		
rimasti da pagare	130.653.213.282	variazioni in piu'	totale residui 0
totali	155.962.624.551	variazioni in meno	a fine esercizio 197.525.189.108

XIV LEGISLATURA — DISEGNI DI LEGGE E RELAZIONI — DOCUMENTI

capitolo num. codice 4. descrizione : totale titolo 04

gestione competenza			
previsioni	somme impegnate	differenza rispetto alle previsioni	
iniziali	329.000.000.000		
variazioni in piu'	2.000.000.000	190.832.618.132	
variazioni in meno	2.000.000.000	66.871.975.826	in piu'
definitive	329.000.000.000	257.704.593.958	in meno
			8.627.546.016
			79.922.952.058
gestione residui passivi			
gestione residui	passivi		totali
residui iniz. esercizio	168.540.884.586		totale pagamenti
pagati	25.309.411.269		216.142.029.401
rimasti da pagare	130.653.213.282	565.233	totale residui 0
totali	155.962.624.551	12.578.825.268	a fine esercizio
			197.525.189.108

XIV LEGISLATURA — DISEGNI DI LEGGE E RELAZIONI — DOCUMENTI

capitolo num. codice descrizione : totale uscite

		gestione competenza			
	previsioni	somme impegnate		differenza rispetto alle previsioni	
iniziali	1.378.195.000.000				
variazioni in piu'	118.297.000.000	pagate	790.493.221.659		
variazioni in meno	57.257.000.000	da pagare	471.161.612.636	in piu'	
definitive	1.439.235.000.000	tot. impegnati	1.261.654.834.295	in meno	
				186.207.711.721	
		gestione residui passivi			
				totali	
residui iniz. esercizio	992.193.142.254			totale pagamenti	
pagati	239.815.842.550			11.030.309.064.209	
rimanenti da pagare	704.506.575.210	variazioni in piu'	788.455	totale residui 0	
totali	944.322.417.760	variazioni in meno	47.871.512.949	a fine esercizio	
				1.175.668.187.846	

XIV LEGISLATURA — DISEGNI DI LEGGE E RELAZIONI — DOCUMENTI

capitolo num. codice descrizione : Disavanzo di amministrazione

gestione competenza		
previsioni	somme impegnate	differenza rispetto alle previsioni
iniziali		
variazioni in piu'	pagata	
variazioni in meno	da pagare	in piu'
definitive	tot. impegnati	in meno
gestione residui passivi		totali
residui iniz. esercizio		totale pagamenti
pagati		
rimasti da pagare	variazioni in piu'	totale residui 0
totali	variazioni in meno	a fine esercizio

XIV LEGISLATURA — DISEGNI DI LEGGE E RELAZIONI — DOCUMENTI

capitolo num. codice descrizione: totale generale

		gestione competenza		
	previsioni		somme impegnate	differenza rispetto alle previsioni
	iniziali			
	variazioni in piu'		pagate	
	variazioni in meno		da pagare	in piu'
	definitive		tot. impegnati	in meno
			1.855.731.012.581	
		gestione residui passivi		totali
	residui iniz. esercizio			totale pagamenti 1.948.951.678.056
	pagati			
	rimasti da pagare		variazioni in piu'	totale residui 0
	totali		variazioni in meno	a fine esercizio

ENTE NAZIONALE DI ASSISTENZA
AL VOLO (E.N.A.V.)

BILANCIO D'ESERCIZIO 1999

RELAZIONE DEL PRESIDENTE

RELAZIONE DEL PRESIDENTE

Le risultanze gestionali dell'E.F.1999 evidenziano l'efficacia degli interventi di razionalizzazione posti in essere dal C.d.A. nel corso del 1998, suo primo anno di gestione, tesi a conciliare la soluzione di complesse problematiche inerenti la gestione corrente con la dovuta predisposizione degli atti prodromici alla trasformazione, in senso privatistico, voluta dal legislatore.

Fra la meta' di luglio e la fine di dicembre del 1998 erano , infatti, stati deliberati prima lo schema del contratto di programma, poi quello del contratto di servizio, a seguito della definizione del meccanismo di politica tariffaria da attuare nel corso del 1999 ed, infine, lo schema del Piano d'impresā in stretta aderenza, almeno come punto di partenza, con gli elementi economico-finanziari scaturenti dall'approvazione del Bilancio di previsione 1999-2001.

Quantunque l'esame e la valutazione dei tre documenti citati, connotati da una stretta e necessaria interconnessione, da parte del Ministero dei Trasporti e di quelli concertanti del Tesoro e della Difesa si sia concluso, con l'invio al Parlamento per l'ulteriore iter di legge, solo verso la fine di febbraio dell'anno 2000, la grande mole di lavoro svolta per arrivare alla definizione del complessivo quadro programmatico gestionale non ha mancato di produrre effetti positivi, giā, nel corso dell'E.F. 1999 grazie, anche, al sinergico dispiegarsi degli effetti della completa rimodulazione dell'organizzazione attuata nel 1998.

Molto significativi, a tale riguardo, risultano i dati relativi all'attività contrattuale relativa alle spese di investimento dell'Ente che, dopo il minimo di circa 90 MLD registrato nel 1997, ha visto un primo, consistente progresso nel corso del 1998 (134,7 MLD = +49,8%), per poi triplicarsi nel 1999, sino al livello dei 405,5 MLD, (+201%) dei quali 379,4 MLD, pari al 93,5%, destinati all'ammodernamento della struttura operativa, 14,9 MLD, pari al 3,67%, per spese di ricerca e sviluppo capitalizzabili, e 11,2 MLD per le esigenze delle attività di supporto.

Sotto il profilo finanziario si registra per la prima volta, l'inversione nell'andamento dell'indice di accumulazione/smaltimento dei residui impropri (di natura programmatica) che riflette le seguenti risultanze, al netto dei riaccertamenti relativi agli importi contrattualizzati nei precedenti esercizi:

	Somme accantonate	Importi contrattualizzati	%
al 31.12.1999	1.266,3 MLD	786,3 MLD	63,3
al 31.12.1998	<u>1.158,9 MLD</u>	<u>534,6 MLD</u>	47,3
Differenza	107,4 MLD	251,7 MLD	

Questo netto incremento dell'efficienza gestionale consente di valutare come realisticamente possibile lo smaltimento, entro il 31.12.2000, di buona parte dei 480 MLD di residui di stanziamento che attendono di essere tradotti in spese effettive, garantendo, nel contempo, anche l'avvio della programmazione relativa all'attuale esercizio finanziario, di cui sarà effettuato l'aggiornamento e lo scorrimento sulla base dei risultati di gestione 1999.

I predetti dati dimostrano, altresì, che le potenzialità della struttura organizzativa hanno consentito non solo di assorbire il pesante impatto gestionale derivante dallo straordinario incremento di traffico registrati nell'E.F. 1999, ma, anche, di avviare, concretamente, l'ammodernamento ed il potenziamento delle

infrastrutture secondo gli obiettivi programmatici, in modo da adeguare progressivamente la capacita' di risposta del sistema italiano di controllo della navigazione aerea alle esigenze di una domanda di traffico in crescita vigorosa, anche a prescindere dai noti eventi straordinari che hanno caratterizzato l'esercizio di cui trattasi.

A tale ultimo proposito, nulla meglio delle quantita' di servizio erogate puo' consentire di valutare con maggiore precisione l'eccezionalita' della situazione gestionale determinatasi.

Dette quantita' dimostrano che, nel 1999, sono stati assistiti in rotta 1.403.434 voli, per un totale di 7.397.410 unita' di servizio fornite, delle quali 6.902.421 tariffabili, con incrementi, pari, rispettivamente al 23,22% ed al 22,9% rispetto al 1998, e con picchi mensili che hanno superato, in due occasioni, la barriera del 30%.

Anche per quanto riguarda i servizi di terminale si registrano incrementi esulanti dall'ordinarieta' e quasi al livello della rotta, ad ulteriore dimostrazione, confermata dai primi dati dell'E.F. 2000, che gli incrementi 1999 sono stati solo in parte determinati dalla guerra in Kosovo e dal conseguente, diverso instradamento di alcune direttrici di traffico in sorvolo dello spazio aereo italiano.

In totale sono stati assistiti 673.842 voli con un'erogazione di 29.721.233 unita' di servizio, delle quali 28.124.279 tariffabili, con incrementi pari rispettivamente al 18,34% ed al 15,58% rispetto al 1998.

La capacita' di far fronte ai predetti, eccezionali incrementi della domanda di traffico senza determinare problemi tali da imporre, col tempo, una diversa distribuzione della stessa, ha, fra l'altro, consentito notevoli abbattimenti dei costi unitari dei servizi con consistenti benefici immediati e, piu' ancora, futuri per gli utenti,

pur in presenza di una consistente aliquota di costi dell'esercizio aventi natura straordinaria e non ricorrente.

Si consideri, al riguardo, che la contemporanea operatività del vecchio e del nuovo CRAV (Centro Regionale di Assistenza al Volo) di Roma per il periodo di avvio operativo di quest'ultimo ha determinato un incremento "una tantum" dei costi di manutenzione pari a circa lire 18 MLD.

Maggiori esigenze di spesa sono, inoltre, state determinate dalla necessità di intervenire organicamente sui software operativi per ovviare alle problematiche comunemente denominate come "Millenium Bug" per un costo complessivo di 31 MLD.

Pur in presenza, quindi, di costi "una tantum" pari a 49 MLD e non potendo, naturalmente, prevedere, nell'ottobre del 1998, l'eccezionale incremento di traffico registratosi nel 1999, ciò nonostante, grazie al contenimento di costi operato nel 1998, era, già, stato possibile definire il costo dei servizi di rotta, per il 1999, ad un livello inferiore, sia pur di poco, (-0,75%) a quello del 1998.

La successiva esplosione della quantità di traffico assistita, protrattasi e consolidatasi anche grazie alla dimostrata capacità del sistema italiano di assistenza al volo di assorbirla senza particolari problemi operativi, facendo leva sulla professionalità e sull'abnegazione degli operatori e sull'efficienza della struttura tecnica, ha, poi, determinato un forte incremento del fatturato (circa 121 MLD pari a oltre il 16%) rispetto alle previsioni iniziali; tale circostanza, correlata alla consuntivazione analitica dei costi, determinerà, per effetto del meccanismo del "balance" proprio del sistema di cost-recovery" previsto dalla Convenzione Eurocontrol, una restituzione (sotto forma di minor costo) agli utenti nel 2001, che sarà calcolata ufficialmente da Eurocontrol entro la fine del prossimo mese di maggio. Allo stato si è ritenuto, comunque, opportuno procedere ad una prima anche se approssimativa stima del predetto Balance sulla base di criteri di tipo statistico

pervenendo ad una quantificazione di circa 80 MLD, accantonati, prudenzialmente, nell'ambito dell'avanzo di amministrazione, del conto economico e della situazione patrimoniale.

Quanto sopra dovrebbe essere oggetto di adeguata valutazione nell'ambito dell'esame delle risultanze dell'esercizio, e dovrebbe portare a considerare nella giusta prospettiva i costi di personale il cui incremento, pur significativo, è, comunque, stato contenuto all'interno della previsione contrattuale come di seguito, analiticamente, dimostrato.

Non deve essere sottovalutato, al riguardo, che l'impostazione di un nuovo clima di relazioni industriali in una situazione gestionale così pesante è risultato, oggettivamente, più critico di quanto già non fosse, vista la frammentazione della rappresentanza sindacale.

L'aver concluso una difficile trattativa contrattuale senza registrare consistenti agitazioni sindacali risulta, pertanto, maggiormente significativo in quanto ha tenuto il sistema paese al riparo dall'ultrattività degli scioperi che, in tale settore, assume una dimensione economica di enorme portata, influenzando l'intero meccanismo del trasporto aereo nazionale con ripercussioni estese anche a quello europeo.

Sembra, inoltre, dare concreto contenuto al concetto di produttività, nonostante la difficoltà che si incontra, in via generale, nel trovare un adatto criterio di misura dell'economicità di un'azienda erogatrice come l'ENAV.

In un tale contesto è presente fra l'altro, l'esigenza di affrontare e risolvere complesse problematiche di natura peculiare insite nella necessità di correlare e contemperare l'economicità della gestione e la socialità del fine imposto dall'esercizio di un servizio pubblico essenziale mediante la valutazione sistematica del grado di incidenza della predetta socialità sull'efficienza tecnico-produttiva. Ciò ha significato operare, non solo, in direzione del contenimento puro e semplice dei costi dei fattori della produzione impiegati ma, anche, al fine di un costante, anche se graduale, sforzo

di razionalizzazione dei costi stessi mediante l'eliminazione delle sacche di diseconomia.

Fra le altre problematiche di piu' ampio respiro che l'attuale C.d.A. ha dovuto affrontare per la mirata e sistematica impostazione dei presupposti di base al fine della duplice trasformazione istituzionale figura, senz'altro, anche quella dell'impostazione del nuovo sistema gestionale che implica la trasformazione del sistema contabile di natura finanziaria in quello di tipo economico-patrimoniale.

Detta trasformazione non verte, tanto, sugli schemi adottati per la presentazione dei dati previsionali e consuntivi, quanto, piuttosto, sulle diverse regole e modalita' di tenuta delle sottostanti scritture contabili, la cui sostituzione richiede un congruo periodo di tempo, anche a causa della necessaria previsione di una fase di gestione parallela dei due sistemi contabili.

A questi fini ci si sta avvalendo dell'apporto di un advisor, la cui scelta è risultata particolarmente laboriosa essendo stata caratterizzata, prima, da uno scambio di corrispondenza con i Ministeri interessati e, successivamente, dalla evidenziata necessita' di esperire una formale gara per la scelta del contraente in questione.

Tale gara è stata indetta con delibera n. 57 dell'11.6.1998 ed aggiudicata il 30.3.1999 indicando quale termine per la presentazione dei relativi elaborati il 28.11.1999.

Con l'ausilio dello stesso advisor si è provveduto a selezionare l'ERP piu' rispondente alle proprie esigenze gestionali, formalizzando tale scelta con la delibera n. 12 del 2.3.2000 che ha dato l'avvio alla relativa acquisizione con l'obiettivo di implementare, parametrizzare ed utilizzare il modulo di contabilita' generale entro il 31.12.2000.

Parallelamente alla scelta del nuovo ERP si è proceduto, in un primo tempo, con il concorso dell'Advisor, alla conversione dei dati di contabilità finanziaria secondo le regole della CO.GE, definendo opportune tabelle di transcodifica del piano dei conti, e rielaborando le risultanze di cui ai Conti consuntivi degli EE:FF. 1996/1997/1998 in termini civilistici.

Successivamente, fra la fine di novembre del 1999 ed i primi di marzo del corrente anno, al fine di predisporre quanto necessario al trasferimento dei dati di credito/debito nel nuovo sistema contabile, si è riusciti, avvalendosi delle sole risorse interne, contabili ed informatiche, dell'Area Finanze ed Amministrazione, ad integrare il sistema di scritture finanziarie disciplinato dal RAC dell'AAAVTAG, in modo da disporre degli elementi costitutivi del Partitario Clienti e Fornitori.

In pratica, oltre alla consueta classificazione in titoli, categorie e capitoli, gli atti di accertamento e di impegno ed i relativi incassi e pagamenti, in conto competenza ed in conto residui, sono ora riferibili anche ai singoli clienti e fornitori dei quali è possibile elaborare un completo estratto conto.

A tal fine si è reso necessario, per le posizioni debitorie, enucleare tutte le posizioni contabili "aperte" al 31.12.1999 codificando i relativi atti di impegno, le fatture passive ed i pagamenti sulla base dei dati presenti nell'Archivio fornitori.

Tale lavoro, notevolmente oneroso e complesso, è stato espletato in parallelo ed in quadratura con la formazione e le risultanze del presente Conto consuntivo e, grazie ad una serie di modifiche apportate al sistema EDP ed alle procedure contabili, esplica i suoi effetti anche sulle registrazioni e movimentazioni dell'E.F. 2000, garantendo dati costantemente allineati secondo il predetto, duplice criterio di classificazione che consentiranno un veloce ed affidabile travaso dei dati stessi nel nuovo E.R.P. ed una piu' semplice ed immediata verifica della "quadratura" fra il sistema finanziario e quello economico-patrimoniale durante il periodo di parallelo contabile.

In merito, poi, all'introduzione dell'Euro che, iniziata dall'1.1.1999, diventera' definitiva dall'1.1.2002, si fa presente che sono state avviate le attivita' tese all'analisi ed alla successiva implementazione del software destinato ad interfacciare i sistemi amministrativo-contabili, adeguando il sistema di fatturazione e ritenendo preferibile avvalersi delle funzionalita' del nuovo software di CO.GE in via di acquisizione per gli aspetti piu' strettamente contabili, senza intervenire sull'attuale sistema finanziario destinato ad esaurire la sua funzionalita' entro il 31.12.p.v..

Per quanto attiene, poi, alla pregressa situazione dei cosiddetti "crediti sofferenti", che ha formato oggetto dell'attenzione consiliare fin dal momento del proprio insediamento, sono state sviluppate e portate a compimento le iniziative avviate nel precedente esercizio finanziario.

Dopo una prima verifica dei crediti stessi intesa al loro effettivo accertamento, si è, poi, reso necessario classificare e catalogare le varie posizioni debitorie per singolo cliente, al fine di consentirne la gestione sia per la fase di recupero, sia per il trattamento contabile e di bilancio delle diverse partite.

A seguito dell'espletamento di tali necessari atti propedeutici, con delibere nn. 16/99, 27/99 e 87/99, si è proceduto ad affidare il recupero dei crediti di cui trattasi a studi legali esterni, dando un forte impulso ad una situazione di stallo in cui versava tale attivita', non certo per incuria delle scarse risorse dedicate alla stessa, quanto, piuttosto, per l'inadeguatezza degli strumenti a disposizione per effettuare efficaci iniziative di recupero, in particolare per i clienti morosi con sede in paesi esteri.

Ai fini di una prima valutazione dei risultati conseguiti, si è effettuato un confronto, assumendo la situazione elaborata il 23 novembre 1998 quale punto di partenza, quella del febbraio 1999 quale primo affidamento delle posizioni creditorie ai legali e quella del 2 febbraio 2000 quale momento conclusivo di questo primo raffronto.

Il complesso dei clienti morosi è stato suddiviso in categorie omogenee ai fini dell'azione di recupero, isolando un gruppo comprendente i clienti falliti, inesigibili, in procedura concorsuale, politici ed in transazione, che rappresentano situazioni cristallizzate con dati contabili sostanzialmente invariati, rispetto agli altri clienti pervenendo alla seguente ripartizione dei crediti al 23.11.98:

a) falliti etc.	capitale	Lit. 78,7 MLD	penalita'	Lit. 82 MLD
b) altri clienti	"	<u>114,2 MLD</u>	"	<u>54,9 MLD</u>
Totale		192,9 MLD		136,9 MLD

Al 2.2.2000 la situazione dei clienti di cui alla lettera b) risulta la seguente:

b) altri clienti	capitale	Lit. 87,1 MLD	penalita'	Lit. 36,9 MLD
------------------	----------	---------------	-----------	---------------

Considerando l'evoluzione del solo credito per capitale su cui si è incentrata, unitamente agli interessi legali, l'azione di recupero, si è, quindi, passati da Lit. 114,2 MLD a Lit. 87,1 MLD, registrando incassi per complessive Lit. 27,1 MLD.

Al momento rimangono, pertanto, "congelate" le soprattasse, gli interessi di mora e gli interessi di soprattassa, in attesa del provvedimento di interpretazione autentica sulla loro debenza, richiesto al Ministero vigilante ai sensi dell'art. 7 della delibera 87/99.

La suesposta sintetica enunciazione dei principali risultati gestionali, finanziari ed economici dell'esercizio 1999 dimostra l'efficacia dell'approccio di questo C.d.A. alle problematiche di piu' ampio respiro costituenti il presupposto della trasformazione, in un arco di tempo tutto sommato limitato, di un'Azienda di Stato in una Società per azioni.

Permangono, purtuttavia, talune altre problematiche di notevole rilievo che non possono trovare completa soluzione da parte dell'Ente, necessitando di tempestivi

ed efficaci interventi dell'Autorita' di governo per l'adozione degli atti, anche di natura legislativa, suscettibili di garantire il superamento delle problematiche stesse.

E' questo il caso della definizione del patrimonio dell'Ente ai cui fini sono, tuttora, in corso le procedure di cui all'art. 6 — 2° comma — L. 665/96 che si auspica abbiano a concludersi quanto prima, in considerazione della natura di presupposto includibile dell'elemento patrimoniale ai fini della trasformazione in S.p.A..

Analoga configurazione risulta propria del contenzioso in atto con il Ministero delle Finanze in materia di IVA e, piu' in generale, di tutta la tematica afferente al profilo tributario dell'Ente.

Occorre premettere, al riguardo, che la problematica riguardante la natura dell'attivita' dell'ENAV ai fini IVA non ha mai trovato una soluzione definitiva, nonostante i tentativi operati, nelle varie sedi ministeriali, da parte degli amministratori pro-tempore che, via via, si sono succeduti al vertice dell'Ente.

Fra l'altro la legge istitutiva dell'Ente, pur individuando un processo di trasformazione indirizzato all'assoggettamento a norme di diritto privato, non ha risolto il contenzioso in essere che ha, ormai, raggiunto un ammontare ragguardevole (circa 310 mld di credito di imposta a fine esercizio 1998, di cui 74 mld di competenza ENAV e il resto di competenza dell'ex AAAVTAG).

Al riguardo è da segnalare l'accoglimento, sia presso la Commissione Tributaria Provinciale sia presso quella Regionale dei ricorsi avverso gli accertamenti per gli anni 1986, 1987, 1988, 1989, 1990, 1991 e 1992, (per 86 e 87 c'è sentenza passata in giudicato). In sintesi, la Commissione Tributaria Provinciale e la Commissione Tributaria Regionale, hanno riconosciuto, come indicato anche dal Ministero delle Finanze con due specifiche risoluzioni, la rilevanza commerciale, ai fini dell'imposta in questione, delle attività poste in essere dall'Azienda.

Alla luce di tali fatti è auspicabile una soluzione in via amministrativa, peraltro già intentata dall'Ente attraverso uno specifico incarico al professionista che ha seguito, sino ad oggi, tale vicenda con i suddetti risultati positivi, in quanto un eventuale ricorso in Cassazione da parte dell'A.F. comporterebbe un serio ostacolo al processo di trasformazione in corso e potrebbe determinare, vista la giurisprudenza favorevole, serie conseguenze per l'A.F..

Peraltro l'auspicata soluzione in via amministrativa, consentirebbe per il futuro, di valutare se rendere esente, ai fini IVA, l'attività dell'ENAV, in quanto Ente pubblico economico che svolge un servizio pubblico nazionale in condizioni di monopolio.

Riguardo l'aspetto prettamente normativo, considerato l'ingresso dell'Italia in Eurocontrol, si è ritenuto opportuno effettuare alcune ricerche in ambito Europeo per verificare le soluzioni adottate dagli altri paesi membri di tale Organizzazione in merito alla problematica di cui trattasi.

Da quanto sinora appreso, risulta, anche in relazione alla natura privatistica degli Enti nazionali, che Germania, Regno Unito, Belgio, Austria, Finlandia, Svezia ed Irlanda considerano i servizi di assistenza alla navigazione aerea soggetti all'imposta sul valore aggiunto. Tale assoggettamento deriva, nella maggioranza dei casi esaminati, dal principio fondamentale, previsto dalla normativa comunitaria in materia, secondo il quale il costo di tale imposta deve gravare sul consumatore finale di un prodotto o di un servizio e non sulla catena di aziende che lo producono.

Circa i vari regimi contabili che potrebbero essere adottati si rende opportuna una attenta valutazione dei conseguenti effetti economici, dato che il passaggio da un regime di esenzione (con connessa indetraibilità dell'IVA assolta sugli acquisti) a un regime di non imponibilità per la gran parte delle prestazioni rese (con connessa detraibilità dell'IVA assolta sugli acquisti) nel mentre sarebbe vantaggiosa per gli utenti comporterebbe, di contro, un onere per l'Erario.

Infatti, analizzando unicamente l'aspetto finanziario, nel caso di applicazione di tale ultimo regime, come peraltro indicato dal Ministero delle Finanze nelle due risoluzioni del 1984 e del 1994, l'imposta sugli acquisti sarebbe solo in minima parte compensata con quella eventualmente dovuta sulle attività marginali e la conseguente eccedenza dovrebbe quindi, essere rimborsata dall'Erario. Tali operazioni comporterebbero, in base alle stime sull'imposta pagata negli ultimi anni, una differenza in meno di circa 24/25 mld sui costi tariffati dall'Ente, cifra che rappresenterebbe, contemporaneamente, il beneficio economico per gli utenti ed il corrispondente onere per l'Erario.

Eguale significativa risulta, poi, la tematica IRPEG con specifico riguardo all'assoggettabilità al prelievo erariale di talune peculiari poste che determinano risultati operativi apparentemente molto positivi in un Ente che risulta, viceversa, normativamente vincolato al sistema del "cost-recovery".

E' questo il caso dei contributi in conto capitale a fondo perduto da parte dello Stato, almeno sintanto che gli stessi continueranno ad essere erogati, ma lo sono, anche, quelli del "balance" positivo Eurocontrol, che presenta una configurazione di mero ricavo anticipato, e del recupero degli ammortamenti e degli interessi dei valori economici delle immobilizzazioni che determinano, nella logica Eurocontrol, il flusso di autofinanziamento degli investimenti e non l'utile dell'esercizio.

A tale riguardo risulta necessario ed urgente un'approfondita e definitiva valutazione delle predette problematiche da parte degli Organi ministeriali competenti al fine dell'adozione delle eventuali iniziative legislative e, comunque, dell'emanazione dei pareri e delle direttive ai propri uffici operativi suscettibili di risolvere tali problematiche.

In relazione a quanto da ultimo esposto si è ritenuto opportuno procedere, in via cautelativa, nelle more della definizione della problematica di cui trattasi, alla neutralizzazione di una quota dell'avanzo di amministrazione corrispondente al presumibile importo massimo del prelievo erariale afferente sia all'IRPEG

(lire 98,4 mld) sia al conguaglio IRAP (15,8 mld), quale necessario presupposto finanziario dell'eventuale allocazione di un Fondo imposte di pari importo, nell'ambito della riclassificazione civilistica del presente Conto consuntivo ai fini della presentazione della relativa dichiarazione. L'Ente sta predisponendo una sintetica relazione che illustrerà tramite anche una tabella esemplificativa le modalità del predetto prelievo fiscale con le problematiche collegate.

Passando, ora, alla disamina tecnico/contabile, il Conto Consuntivo 1999, presente le seguenti risultanze:

- avanzo finanziario di competenza di lire 119.140.747.032 derivante dalla somma algebrica fra l'avanzo di parte corrente, pari a lire 265.780.288.654, ed il saldo negativo delle operazioni in conto capitale pari a lire 146.639.541.622;

 - avanzo di amministrazione di lire 814.459.719.699 quale risultante della somma fra il predetto avanzo di competenza di lire 119.140.747.032 e l'avanzo di amministrazione al 31.12.1998 (lire 627.392.425.133) rettificato in aumento per lire 67.926.547.534 per effetto del saldo positivo delle variazioni dei residui attivi (lire 16.099.944.182) e dei residui passivi (lire 84.026.491.716);
- consistenza di cassa : lire 1.115.931.247.758
- avanzo economico : lire 266.157.547.479
- patrimonio netto : lire 2.505.615.531.549

Per un'analisi degli equilibri di gestione sotto il profilo finanziario si riportano di seguito i risultati differenziali globali dell'E.F. 1999 a fronte dei corrispondenti dati del 1998:

CONTO FINANZIARIO - RISULTATI DIFFERENZIALI GLOBALI 1998/1999

ANNO	DESCRIZIONE	COMPETENZA			RESIDUI		
		+	-	SALDO	+	-	SALDO
		A	B	C = (A - B)	D	E	F = (D - E)
1998	Acc.-Impegni	1.407.077.090.663	1.281.834.834.295	145.422.256.368	693.814.814.130	944.322.417.760	-250.707.603.630
	Riscoss.-Pag.	865.554.329.450	790.493.221.659	75.061.107.791	350.719.578.211	238.815.842.550	110.903.733.661
	Totale Resid. da Rip	541.522.761.213	471.161.612.636	70.361.148.577	342.895.237.919	704.506.575.210	-361.611.337.291
1999	Acc.-Impegni	1.497.799.045.764	1.378.658.298.732	119.140.747.032	868.318.054.950	1.091.841.696.130	-223.323.641.180
	Riscoss.-Pag.	1.009.693.491.672	922.064.363.540	87.829.128.132	439.726.547.539	330.287.041.760	109.459.505.779
	Totale Resid. da Rip	487.905.554.092	456.593.935.192	31.311.618.900	428.591.507.411	761.374.654.370	-332.763.146.959

ANNO	DESCRIZIONE	TOTALE		RISULTATO DI AMMINISTRAZIONE			
		+	-	SALDO	F.INZ. DI CASSA	F.CASSA FINALE	AV. DI AMM.NE
		G = (A + D)	H = (B + E)	I = (G - H)	L	M = (I + L) Risc./Pag.	N = (I + L) Acc./Imp.
1998	Acc.-Impegni	2.100.891.904.793	2.205.977.252.055	-105.285.347.262	732.677.772.395	—	627.392.425.133
	Riscoss.-Pag.	1.216.273.905.661	1.030.309.064.209	185.964.841.452	732.677.772.395	918.842.613.847	—
	Totale Resid. da Rip	884.417.999.132	1.175.668.187.846	-291.250.188.714	—	918.842.613.847	627.392.425.133
1999	Acc.-Impegni	2.366.117.100.714	2.470.299.994.862	-104.182.894.148	918.842.613.847	—	814.459.719.699
	Riscoss.-Pag.	1.449.620.039.211	1.252.331.405.300	197.288.633.911	918.842.613.847	1.115.931.247.758	—
	Totale Resid. da Rip	916.497.061.503	1.217.968.589.562	-301.471.528.059	—	1.115.931.247.758	814.459.719.699

Allo scopo di consentire una completa valutazione della gestione aziendale, e' stato predisposto l'allegato 1 "Indici di bilancio" che evidenzia i risultati derivanti dall'applicazione dei principali indicatori finanziari ai dati consuntivi '99, ed al quadriennio 1996/99.

Per quanto concerne i totali di cassa del rendiconto finanziario (all. E) si fa presente che gli stessi computano movimenti interni che risultano pari a lire 275.483.396.282, sia per le entrate che per le spese, di cui, quelli affluiti in partita di giro, relativi ai funzionari delegati, ammontano a lire 16.547.691.693, che le operazioni eseguite direttamente in Tesoreria ammontano a lire 99.535.690.038, relativamente alle entrate, ed a lire 1.487.396.165 per le spese.

Per una analisi della composizione e della provenienza dei relativi mandati e reversali si rinvia all'allegato 2.

Riguardo, poi, alle risultanze di cassa il dato riportato (lire 1.115.931.247.758) tiene conto dei soli movimenti coperti da contabile; il saldo di cassa effettivo, come si evince dalla situazione al 31.12.1999, della contabilità speciale presso la Tesoreria Provinciale dello Stato di Roma (n. 130373 - all. 3.2) ammonta a totali lire 1.346.886.191.225 di cui lire 226.296.747.235 sul sottoconto fruttifero e lire 1.120.589.443.990 sul sottoconto infruttifero, con una differenza in più pari a lire 230.954.943.467, ricostruibile nel seguente modo:

a) sospesi a credito in attesa di reversale	226.164.846.010
b) sospesi a debito in attesa di mandato	- 9.830.188.592
c) somme girocontate nell'E.F. 2000 relative ad operazioni di fine E.F. 1999 secondo le norme della Tesoreria unica	[- 3.582.483 +14.623.868.532
	<hr/> 230.954.943.467

Per quanto concerne i dati riportati sub a) e b) si provvederà alla relativa contabilizzazione mediante l'emissione di apposite reversali e mandati, mentre per le somme indicate al punto c) si è riscontrata l'avvenuta esecuzione nei primi giorni dell'E.F. 2000.

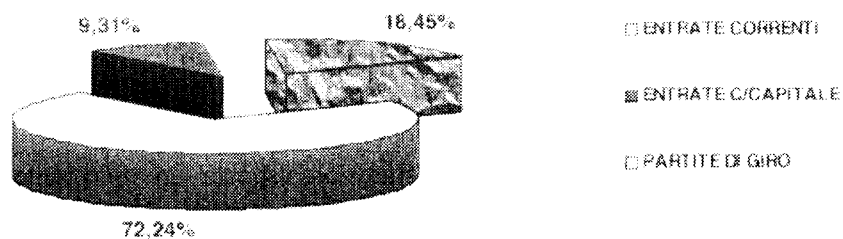
Anche per l'E.F. 1999 è stato predisposto un rendiconto finanziario riclassificato (all. 4), che riporta, in un unico prospetto, tutti i dati di entrata e di spesa presenti nell'allegato "E", opportunamente aggregati secondo tipologie di costi e di ricavi idonee ad evidenziare i più significativi aspetti della gestione aziendale.

A - ENTRATE

Il totale delle entrate é risultato pari a lire 1.497.799.045.764 in termini di competenza, con riscossioni per lire 1.009.893.491.672 e residui per lire 487.905.554.092.

La composizione risulta essere la seguente:

- entrate correnti, lire 1.082.039.766.710;
- entrate in conto capitale, lire 139.478.827.084;
- entrate per partite di giro, lire 276.280.451.970, le quali trovano esatta contropartita nei corrispondenti capitoli di spesa trattandosi di partite compensative.

COMPOSIZIONE DELLE ENTRATE 1999

A.1 Avanzo di amministrazione

Il saldo contabile dell'avanzo di amministrazione, risulta pari a lire 814.459.719.699 (all.H). Ai fini del calcolo della quota effettivamente utilizzabile al 31.12.99, che è stata determinata in 243,6 MLD, sono state effettuate le seguenti neutralizzazioni:

- l'importo dei crediti di difficile esigibilità relativi agli anni 1986-1998 per 176,6 MLD, in lievissima flessione (1,8%) rispetto al dato previsto nel programma annuale di gestione;
- l'importo stimato (1 MLD) delle sofferenze generabili dagli accertamenti sul capitolo 22 "tariffa di terminale internazionale" e capitolo 23 "tariffa di terminale nazionale", quale quota residua della gestione diretta da parte dell'ENAV di tali proventi;
- l'importo relativo ai trasferimenti statali '99 finalizzati alla spesa per investimenti, per 130 MLD;
- l'importo relativo ai trasferimenti statali '99 di parte corrente, per i quali si rimanda al commento alle "Entrate derivanti da trasferimenti da parte dello Stato", per 49 MLD;
- il Balance Eurocontrol, ovvero il meccanismo di riassorbimento, nell'ambito dei costi previsti per l'anno n+2, delle maggiori entrate o minori spese registrate a consuntivo rispetto alla previsione iniziale, per un importo pari a lire 11 MLD per l'anno 1998 e lire 80 MLD per il 1999, come già accennato in premessa;
- la quota, pari a 9 MLD, dei contributi ricevuti dallo Stato per la costruzione della nuova sede del Centro di Formazione di Forlì;
- l'importo, pari a 114,2 mld, dei potenziali oneri erariali derivanti dall'eventuale assoggettamento al prelievo erariale del risultato di esercizio, senza l'adozione di variazioni che tengano conto delle peculiarità precedentemente evidenziate.

Sulla base di quanto sopra esposto si puo' concludere che il saldo contabile e la quota utilizzabile dell'avanzo di amministrazione al 31.12.99 risultano, cosi', dettagliabili:

Situazione al 31.12.99:

- saldo all'1.1.99	627,4
- saldo variazione residui	+67,9
- avanzo di competenza '99	+119,1
saldo contabile	814,4

Quota utilizzabile

- saldo contabile	814,4
- importo crediti sofferenti fino al 31.12.98	-176,6
- importo crediti sofferenti '99	-1,0
- contributi in c/capitale '99	-130,0
- contributi parte corrente dallo Stato	- 49,0
- Balance '98	- 11,0
- Balance '99	- 80,0
- Accantonamento costr. Scuola Forli'	- 9,0
- Accantonamento Fondo imposte	-114,2
	243,6


A.2 – Entrate erariali –

Gli accertamenti relativi al Titolo 1, ammontanti a lire 1.614.593.529 integralmente riscossi, sono costituiti da versamenti di interessi di mora e penalità relative alle entrate erariali da sorvolo e da terminale; tali poste, imputate in bilancio, in esercizi precedenti, nelle partite di giro, su concorde parere espresso sin dal 1991 dal Collegio dei Revisori dell'Ente, confluiscono sui capitoli di imputazione specifici del titolo in esame (cap. 2 – Penalità, cap. 3 – Interessi di mora) soltanto al momento della riscossione.

A.3 – Entrate da servizi –

Le entrate accertate nel Titolo 2, ammontano a lire 880.749.869.795.

ENTRATE DA SERVIZI E.F. 1999



Rotta Inter.le e Naz.le	720.596.893.465
Terminale chius.gest.ENAV	28.062.899.251
Terminale gest. EUROCONTROL	130.103.164.962
Interessi legali e di mora	1.986.912.117
Totale	880.749.869.795

Sia per le tariffe di rotta che per quelle di terminale, risultano ormai consolidati i tempi di tariffazione e di riscossione che hanno consentito, anche quest'anno, di disporre finanziariamente dei proventi entro 60 gg. dal mese di effettuazione dei voli.

Come, già, effettuato nell'E.F. 1998 il totale degli accertamenti relativi al servizio di rotta (cap. 21), corrisponde alla competenza economica dell'anno mentre, per quanto riguarda gli incassi, l'importo pari a lire 551.350.945.607 si riferisce alla

quota contabilizzata dei complessivi trasferimenti disposti da Eurocontrol fino al 31.12.99.

Al fine di operare un confronto con il dato di fatturato riferito all'E.F. 1998, è opportuno, innanzitutto tener conto, che nel precedente esercizio il cap. 21 "Tariffa di sorvolo internazionale e nazionale" accoglieva oltre ai 12 mesi dell'anno, anche due mesi dell'esercizio precedente. Pertanto, operando, per quanto possibile, un riallineamento del dato, ovvero depurandolo delle contabilizzazioni relative a Novembre e Dicembre 1997, il confronto si attesta su una percentuale di circa il 22% riscontrabile anche nelle unità di servizio, come già accennato in premessa.

Il confronto, invece, con il dato iniziale 1999 mostra un incremento di fatturato pari a circa il 19%, corrispondente interamente alla variazione registratasi nelle unità di servizio fornite (5.790.000 u.s. '99 iniziali — 6.902.421 u.s. '99 cons.). Tale eccezionale incremento trova la sua principale causa nel conflitto del Kosovo che ha fatto confluire sugli spazi aerei italiani tutto il traffico originariamente passante sulle aerovie della penisola balcanica.

Passando all'analisi delle tariffe di terminale si deve, innanzitutto, evidenziare che queste sono imputate ai capitoli 22 e 23, rispettivamente, "tariffa di terminale internazionale" e "tariffa di terminale nazionale", relativamente ai tre mesi '98 di chiusura della gestione ENAV, ed al capitolo 27 "tariffa di terminale nazionale ed internazionale" che ha accolto il primo anno di gestione Eurocontrol di tale entrate con i vantaggi già riscontrati per le tariffe di rotta.

Il confronto del dato consuntivo '99, pari a lire 130.103.164.962, con il dato consuntivo '98 elaborato, per quanto fattibile, in modo da rendere analogo, in considerazione della competenza economica, il secondo termine di confronto (lire 112.626.801.532), evidenzia un incremento pari a circa il 15,5%, analogo alla variazione registrata nelle unità di servizio relative.

A. 4 – Entrate derivanti da trasferimenti correnti ed in conto capitale –

Gli oneri a carico dello Stato per l'E.F. 1999 sono stati valutati pari a lire 198.741.407.076 di cui lire 103.741.407.076 corrispondenti alle esenzioni e lire 95 MLD quale importo stimato degli oneri sociali di cui è in corso la consuntivazione.

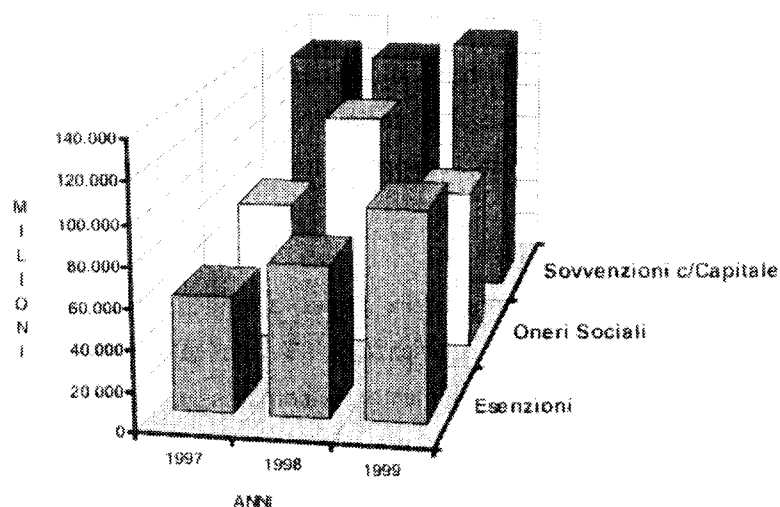
Ai fini del calcolo della quota accertabile a tale titolo occorre premettere che la chiusura dell'E.F. 1998 aveva evidenziato una eccedenza pari a lire 13.356.335.228 che, ai sensi di quanto disposto dall'art. 4 comma 3 D.M. 5.5.97, inerente la regolarizzazione dei flussi finanziari tra Eurocontrol e lo Stato Italiano, era stata considerata anticipazione sui complessivi trasferimenti relativi al successivo esercizio finanziario.

Pertanto, il dato esposto in bilancio ai capitoli 31 "Recupero esenzioni" (lire 103.741.407.076) e 32 "Recupero oneri sociali" (lire 81.643.664.772), tiene conto del recupero della predetta ed indica l'importo netto complessivamente pari a lire 185.385.071.848.

Ai fini della determinazione della quota a carico dello Stato è, poi, necessario tener conto delle effettive anticipazioni '99, relative al recupero dei costi sostenuti dall'A.D., calcolate proporzionalmente sui complessivi importi delle somme tariffate da Eurocontrol secondo quanto previsto dall'art. 2 del citato D.M.. Le risultanze, in proposito, che sono pari a 136,3 MLD, determinerebbero, per differenza, una quota a carico dello Stato pari a circa 49 MLD. Poiché, come prima anticipato, sono tutt'ora in corso le operazioni di consuntivazione del C.U.T. '99, che potrebbero portare piccole variazioni nelle quote determinate (cap. 31 e cap. 32), si procederà alla richiesta del trasferimento, al Ministero del Tesoro, solo successivamente alla chiusura di tali operazioni, disponendo, in quella sede, della determinazione della quota effettiva.

Riguardo, infine, ai trasferimenti in conto capitale di cui al cap. 141, sono stati registrati accertamenti pari a 139 MLD composti per 9 MLD dai fondi trasferiti dal Ministero dei Trasporti e finalizzati alla costruzione del Centro di Formazione di Forlì, peraltro neutralizzati ai fini del calcolo della quota di avanzo utilizzabile in quanto la spesa non si è concretizzata nell'E.F. 1999, e per 130 MLD dai trasferimenti, quale contributo alla spesa per investimento, di cui allo Stato di Previsione del bilancio dello Stato e di cui si chiederà l'effettivo trasferimento successivamente all'approvazione del bilancio consuntivo '99.

COMPOSIZIONE TRASFERIMENTI DALLO STATO EE.FF.1997/99



(Dati espressi in milioni)

TRASF. DALLO STATO	1997	1998	1999
Esenzioni	57.720	75.023	103.741
Oneri Sociali	72.280	119.595	81.644
Sovvenzioni c/Capitale	130.000	130.000	139.000
TOTALE	260.000	324.618	324.385

A.5 - Entrate diverse —

Gli accertamenti a tale titolo risultano essere pari a lire 13.505.710.120 con riscossioni per lire 3.117.768.921 e residui per lire 10.387.941.199.

Il confronto con il dato analogo '98 evidenzia un incremento pari a circa 4,42% riferibile, essenzialmente, ai maggiori ricavi per la vendita di servizi (capitolo 61 +162,5%) riconducibile al contratto per la fornitura del servizio di Radiomisure all'Aeronautica Militare.

A.6 – Trasferimenti da parte di altri Enti —

Gli accertamenti contenuti nella categoria 5, risultano pari a lire 784.521.418 afferenti essenzialmente al reintegro delle spese del personale ENAV presso Eurocontrol impiegato sul programma E.F.D.P..

A.7 – Altre entrate in c/capitale —

L'analisi riguarda il Titolo 5 ed il Titolo 7 delle Entrate. Il primo registra un accertato pari a lire 221.631.684 attribuibile al capitolo 111 "Alienazione di immobilizzazioni tecniche" per lire 21.631.684 quale ricavo per la vendita di un'automobile aziendale ed al cap. 133 "Riscossione di crediti diversi" per lire 200.000.000 quale diminuzione della quota di partecipazione al Fondo Consortile SICTA.

Il Titolo 7 presenta un accertato pari a lire 24.843.000 derivante dal capitolo 181 "Ricezione di depositi cauzionali" per depositi costituiti da GEASAR S.p.A. per il servizio AOIS, da A.S.A. per servizi ambientali a Poggio Lecceta e da S.E.A.P. S.p.A. per utenze telefoniche.

A.8 Partite di giro

Le entrate accertate (Titolo 8), che risultano pari ai corrispondenti impegni (Titolo 4 delle spese), ammontano a lire 276.280.451.970 di cui lire 49.968.515.950 ancora da riscuotere.

E' opportuno sottolineare, che, come evidenziato nelle considerazioni iniziali, secondo la prassi avviata nell'E.F. 1991, su concorde parere espresso dal Collegio dei Revisori, gli accertamenti, derivanti dall'applicazione delle penalità ed interessi di mora correlati ad operazioni di revisione delle note di accertamento originarie, sono imputati nelle partite di giro.

A.9 Residui attivi (all. L)

I residui attivi al 31.12.1998 risultavano essere pari a lire 884.417.999.132. Nel corso del 1999 sono state incassate lire 439.726.547.539 e sono stati operati riaccertamenti di crediti insussistenti per lire 16.099.944.182.

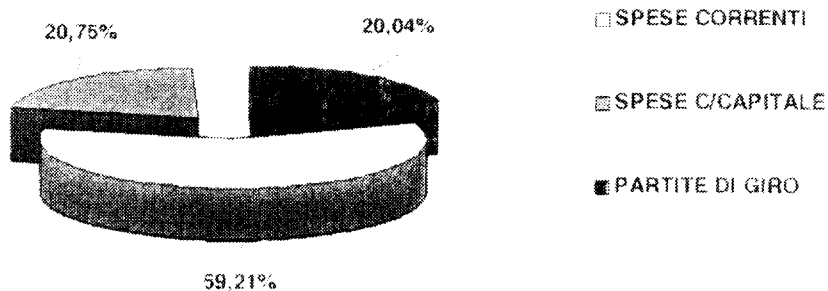
Tenuto conto delle risultanze gestionali, i residui attivi, al 31.12.99, ammontano complessivamente a lire 916.497.061.503, di cui lire 487.905.554.092 generati dalla gestione di competenza e lire 428.591.507.411 degli esercizi precedenti.

Un'analisi delle variazioni, articolata per anno di provenienza dei residui, è contenuta nell'allegato "L".

B - SPESE

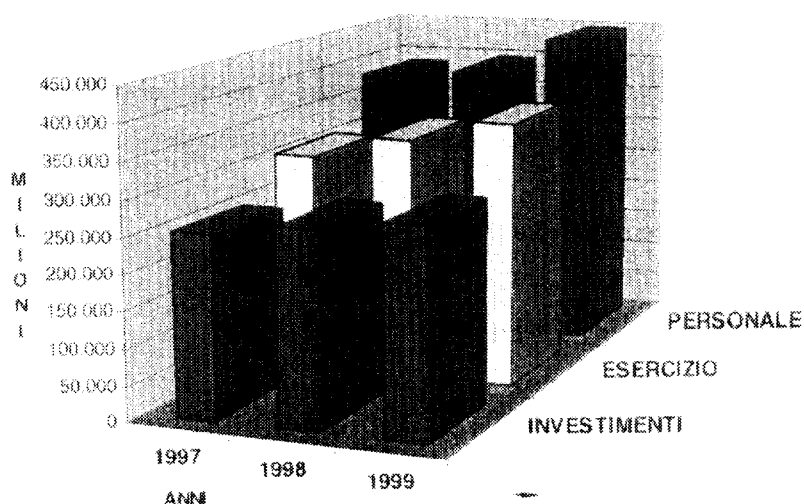
L'ammontare complessivo delle spese in termini di competenza é risultato pari a lire 1.378.658.298.732 con la seguente composizione:

- spese di parte corrente, lire 816.259.478.056
- spese di conto capitale, lire 286.118.368.706
- spese per partite di giro, lire 276.280.451.970

COMPOSIZIONE DELLE SPESE 1999

L'aggregazione delle spese nelle tre aree del personale, dell'esercizio e degli investimenti, porta alla seguente ripartizione del fabbisogno complessivo con le relative incidenze percentuali:

ANDAMENTO DELLE CATEGORIE DI SPESA 1997/1999



(Dati espressi in milioni)

	1997	%	1998	%	1999	%
PERSONALE	385.027	40,69%	335.401	39,38%	449.078	40,74%
ESERCIZIO	308.472	32,60%	338.921	39,76%	367.182	33,31%
INVESTIMENTI	252.724	26,71%	269.628	26,96%	286.119	25,95%
TOTALE SPESE	946.223	100,00%	1.093.350	100,00%	1.102.378	100,00%

TITOLO I

B.1 Spese correnti

Le spese di parte corrente, sono risultate pari, in termini di competenza, a lire 816.259.478.056 con un pagato di lire 660.838.276.003 ed oneri residuali per lire 155.421.202.053, che risultano ripartite nelle diverse categorie del titolo I secondo quanto di seguito specificato.

Categoria 1^a**B.1.1 - Spese per gli Organi dell'Azienda -**

Le spese a tale titolo che ammontano a lire 1.369.968.284, con un pagato pari a lire 1.131.546.758, ed oneri residuali per lire 238.421.526, derivano dal pagamento degli emolumenti spettanti ai componenti il C.d.A., il Collegio dei Revisori ed al Magistrato della Corte dei Conti delegato al controllo, nonché dagli oneri relativi alle spese di funzionamento degli uffici degli stessi Organi.

Categoria 2^a**B.1.2 - Oneri per il Personale -**

Le spese della categoria in esame risultano pari, in termini di competenza, a lire 449.064.169.493, con un aumento di lire 53.937.316.046 (+13,65%) rispetto al dato analogo relativo all'E.F. 1998.

L'aumento degli oneri propri della categoria, se opportunamente disaggregato, appare coerente con il quadro delineato dal nuovo C.C.N.L. 1998/2001 per il personale non dirigente approvato con la delibera n. 155 del 16.12.99.

In via preliminare si sottolinea che gli incrementi si registrano, tanto su quei capitoli che riflettono la componente strutturale del trattamento economico, quanto sugli altri capitoli, espressione di istituti contrattuali che permettono una maggiore flessibilità della forza lavoro a fronte di esigenze straordinarie.

Per quanto concerne il primo aspetto, con particolare riguardo al contenimento dell'incremento della massa stipendiale all'interno della percentuale prevista [+6%, nella duplice componente di +1,5% quale recupero dell'inflazione programmata e di +4,5% per aumento di produttività] appare necessario analizzare i capitoli 21 (stipendi), 23 (reperibilità), 32 (maggiorazioni per turno) e 35 (produttività) e

altri premi); la spesa, espressa in valore assoluto e raffrontata con quella del precedente E.F., risulta essere:

CAPITOLI	CONSUNTIVO '99	CONSUNTIVO '98	DIFFERENZA	%
21	227.655.000.000	214.595.780.130	13.059.219.870	+ 6,09
23	11.386.000.000	6.208.751.414	5.177.248.586	+83,39
32	28.586.000.000	20.788.316.773	7.797.683.227	+37,51
35	51.800.000.000	40.590.830.552	11.209.169.448	+27,62

E' necessario pero' che questi dati relativi, appunto, alla componente strutturale del trattamento economico siano considerati al netto degli importi o determinati da fattori eccezionali (è il caso del capitolo 35, dal quale vanno sottratti circa 10,5 MLD dell'indennita' straordinaria '99 ex delibera 1999/106), o strettamente legati all'impiego della forza lavoro (come per il capitolo 23 da considerarsi per le sole indennita' e non anche per le prestazioni), o direttamente riferibili al personale dirigente così da renderli omogenei nel raffronto con gli analoghi dati 1998. L'ammontare così definito risulta pari complessivamente a lire 286,1 MLD, con un incremento, rispetto al dato '98, del 7,20%. Bisogna pero' considerare l'impatto che su detta percentuale di incremento comporta l'aumento, registrato nel corso dell'E.F. 1999, dell'organico bilanciato: questo, infatti, passa dalle 3.178 unita', al 31.12.1998, alle 3.225 al 31.12.1999, con un aumento pari all'1,48%. Detto incremento non si riflette totalmente sugli aumenti contrattuali, giacchè il turn-over determina una diversa incidenza sulla media dei costi di personale nella misura di circa l'80%. La variazione 1999/1998 di forza bilanciata risulta, quindi, pari, in termini ponderati, a +1,19% e, conseguentemente, l'incremento di costo, prima rilevato, del 7,20% risulta, in effetti, del 6,01% rispetto al costo 1998 e, quindi, praticamente corrispondente alla previsione contrattuale.

Al riguardo si riportano i dati relativi ai costi, riferibili alla massa stipendiale di cui alla delibera 83/98, registrati negli EE.FF. 1998/99 che dimostrano, sia i livelli di spesa, al netto delle suddette rettifiche, dei diversi capitoli di bilancio sia la spesa contrattuale complessiva realmente sostenuta nel biennio preso in esame.

MASSA STIPENDIALE E.F. 1997 personale non dirigente (espressa in MLD) ai sensi della delibera n.83 del 1998					247,6
MASSA STIPENDIALE E.F. 1999 (espressa in MLD)					
capitoli	consuntivo 1998	consuntivo 1999	scostamento 99/98	scostamento 99/98 netto forza bilanciata	D
	A	B	C	D	
21 stipendi	207,2	217,67	5,05%	3,87%	
23 reperibilità	1,6	0,86	-46,25%	-47,43%	
32 lavoro in turno	20,7	28,59	38,10%	36,91%	
35 premi	37,4	39,0	4,28%	3,09%	
	266,9	286,1	7,2%	6,01%	

Il capitolo 21 è stato considerato al netto delle quote riferibili al personale dirigente
 il capitolo 23 è stato considerato per le sole indennità e non per le prestazioni
 il capitolo 35 è stato considerato al netto di quote riferibili al personale dirigente e all'indennità straordinaria. Ex delibera 99/106

MASSA STIPENDIALE EROGATA E.F. 1997 personale non dirigente (in MLD)		247,6
MASSA STIPENDIALE EROGATA E.F. 1998 personale non dirigente (in MLD)		266,9
incremento costo : ponderazione per variazione forza bilanciata		7,79% -0,60%
incremento contrattuale :		7,19%
massa stipendiale erogata nell' E.F. 1999		286,1
incremento costo		7,20%
ponderazione per variazione forza bilanciata		1,19%
incremento contrattuale		6,01%
incremento contrattuale biennale		13,2%

Per quanto riguarda gli altri capitoli assumono particolare rilievo gli andamenti di spesa dei capitoli 22 (lavoro straordinario) e 23 (prestazioni in reperibilità), considerato, questa volta, con riferimento alle sole prestazioni rese: il primo registra una spesa pari a lire 9.490.000.000, il secondo, al netto degli oneri riferibili alle indennità, pari, come detto, a 0,860 MLD, evidenzia, invece, oneri per lire 10.526.000.000.

Occorre, in primo luogo, premettere che, nel corso dell'E.F. '99, si è cercato di realizzare, laddove possibile, il passaggio ad una valutazione del fabbisogno in termini di competenza economica, con conseguente previsione di spesa, solo per questo esercizio, relativa a tredici mesi: questo ha comportato una maggiorazione pari a circa 0,7 MLD. In ogni caso i considerevoli oneri registrati devono essere necessariamente rapportati ad una serie di eventi straordinari, guerra del Kosovo, incremento di traffico, Malpensa 2000 e avvio operativo del nuovo Crav di Roma, che hanno caratterizzato il 1999 e che hanno determinato un forte aumento delle prestazioni richieste al personale, sia in regime di straordinario che in quello di reperibilità, grazie, anche, alla maggiore possibilità di ricorso a tale ultimo istituto garantito dal nuovo C.C.N.L. (due prestazioni in luogo di una). All'incremento di costo ha, infine, concorso la modifica delle modalità di determinazione del compenso orario delle predette prestazioni straordinarie attivate con il nuovo contratto di lavoro.

Quanto alle ulteriori, significative, variazioni di spesa dei capitoli della categoria 2 si evidenziano:

- cap. 24 (missioni), da 5,6 MLD a 6,9 MLD (+23%), dove l'aumento è stato determinato dalle attività di supporto per le sedi sottorganico, nonché dalla mobilità del personale dirigente delle "Divisioni Sistemi Aeroportuali";
- cap. 25 (spese trasferimenti), da 0,198 MLD a 0,418 MLD (+110%) per il quale l'incremento è, come già per il capitolo precedente, legato all'invio di personale a copertura dello schieramento operativo presso varie sedi;
- cap. 26 (oneri prev.e ass. a carico Azienda) da 81,1 MLD a 98,4 MLD (+21,29%), ove la maggiore spesa risulta determinata sia dalle maggiori erogazioni stipendiali

sia dall'aumento della quota del personale in regime INPS che comporta oneri maggiori a carico del datore di lavoro;

cap. 28 (formazione professionale) da 3,7 MLD a 2,1 MLD (-44%) per il quale il minor costo trova una giustificazione nello slittamento all'E.F. 2000 di parte del programma di formazione del personale.

Categoria 3^a

B.1.3 - Oneri per il personale in quiescenza -

Le spese per il personale in quiescenza sono risultate pari a lire 13.752.140, con un pagato di pari importo.

Nel corso del 1999 sono terminati i pagamenti relativi ad anticipazioni del trattamento provvisorio di quiescenza, con il passaggio dell'ultimo dipendente, cessato prima dell'1.6.91, all'Amministrazione del Tesoro.

Categoria 4^a

B.1.4 - Spese per l'acquisto di beni di consumo e di servizi -

La spesa della categoria in esame e' pari, in termini di competenza, a lire 363.496.262.783, con un pagato di lire 263.016.400.866 ed oneri residuali per lire 100.479.861.917. Il confronto con il dato relativo all'E.F. 1998, evidenzia, un aumento pari a 29,3 MLD (+8,8% circa).

Occorre subito precisare che tale incremento non riflette l'andamento tendenziale delle spese di funzionamento generali dell'Ente, in quanto, come, già, accennato, nell'E.F. 1999 si sono registrati eventi di carattere straordinario, quali gli interventi per ovviare alle problematiche comunemente denominate come "Millenium Bug" e la contemporanea 'operativita' del vecchio e del nuovo CRAV di Roma per il periodo di avvio operativo di quest'ultimo, che hanno generato un impegno finanziario eccezionale valutato in circa lire 49,014 MLD.

Relativamente a quanto sopra esposto, la spesa della categoria risulta rideterminabile, a termini omogenei, in lire 314,482 MLD evidenziando, quindi, una significativa diminuzione, pari a lire 19,650 MLD (-5,88%), rispetto all'analogo dato dell'E.F. 1998 (lire 334,132 MLD).

Di seguito si espongono le variazioni più significative dei capitoli di tale categoria:

Cap. 53 - (Manut. ordinaria imp. ecc), da lire 162,845 MLD a lire 209,450 MLD; l'aumento, pari a circa lire 46,605 MLD, è quasi totalmente attribuibile agli oneri sostenuti per gli eventi straordinari citati in premessa ed, in particolare, lire 27,509 MLD per interventi legati alla risoluzione del "Millenium Bug" e lire 18 MLD per l'avvio operativo del nuovo CRAV Roma. La nettizzazione di tali oneri evidenzia un lieve aumento, pari a circa lire 1,095 MLD, nei confronti del dato 1998 (+0,67%).

Cap. 55 - (Servizi in appalto), da lire 18,555 MLD a lire 27,028 MLD; il maggior costo, pari a lire 8,473 MLD, viene individuato, principalmente, nella spesa sostenuta per la risoluzione delle problematiche Y2K (lire 3,505 MLD) ed in quella relativa all'affidamento ad una società specializzata per la selezione del personale di cui è stata programmata l'assunzione con la delibera 160/99 (lire 3,600 MLD). Una volta depurato l'impegnato 1999 da tali elementi eccezionali, l'aumento reale, rispetto al dato '98, risulta di lire 1,368 MLD.

Cap. 63 - (Telecomunicazioni), da lire 29,130 MLD a lire 22,611 MLD; la diminuzione è riconducibile ad un rallentamento delle spese per comunicazioni satellitari ed alle minori spese telefoniche per trasmissione dati.

Cap. 64 - (Studi di progettazione), da lire 20,097 MLD a lire 2,216 MLD; la diminuzione, assai significativa, è stata essenzialmente determinata dal differimento della realizzazione dei progetti relativi al programma di innovazione tecnologica e GNSS.

Cap. 72 - (Imposte e Tasse), da lire 23,407 MLD a lire 15,973 MLD; la minore spesa è attribuibile al passaggio dal metodo di determinazione su base retributiva a quello su base reddituale, conseguente alle scelte operate ai fini IRPEG. L'esatto importo di competenza dell'E.F. '99 verrà pertanto definito in sede di versamento del saldo ed il confronto con il dato 1998 non risulta significativo in quanto i dati comparati non risultano omogenei sotto il profilo della competenza economica.

Cap. 76 - (Parti di ricambio), da lire 4,206 MLD a lire 5,461 MLD (+lire 1,255 MLD); l'aumento di spesa è determinato dalla necessità di integrare i livelli di scorta delle parti di ricambio per allinearli al fabbisogno medio programmato.

Cap. 77 - (Contribuzione da Eurocontrol), da lire 42,703 MLD a lire 46,521 MLD; per effetto del maggiore costo Eurocontrol che risulta, comunque, più che compensato dai relativi recuperi tariffari.

Categoria 5^a

B.1.5 - Oneri finanziari -

Gli oneri a tale titolo sono ammontati a lire 328.842.647, pagati per un importo pari a lire 316.176.517 e da pagare per lire 12.666.130. Tale risultato è da porre in relazione, per 252 milioni, alle spese bancarie originate da Commissioni valutarie relative all'incasso delle note di accertamento, per circa 70 milioni, ad impegni assunti, prevalentemente, per far fronte agli interessi passivi conseguenti alla restituzione di entrate erariali, ridefiniti a seguito della applicazione dell'art. 7 comma 5 della L. 665/96 e per lire 6 milioni a differenze passive su cambi.

Categoria 6^a**B.1.6 - Poste correttive e compensative di entrate correnti -**

Le spese impegnate a questo titolo ammontano a lire 1.321.557.803 con pagamenti per lire 1.244.305.747 e residui per lire 77.252.056..

Al riguardo si evidenzia come il dato sia composto in prevalenza da restituzioni relative ad entrate sia erariali che tariffarie e su di esso incida l'applicazione del già citato art. 7 c. 5 della L.665/96.

Categoria 7^a**B.1.7 - Spese non classificabili in altre voci -**

L'ammontare degli impegni é risultato pari a lire 664.924.906, con pagamenti per lire 639.414.586 e residui per lire 25.510.320.

Nel coacervo di tali impegni le somme relative alle spese per liti, arbitraggi etc., ammontano a lire 249.924.906, mentre, si è registrato un importo pari a lire 415.000.000 quale ripianamento delle perdite registrate dal Consorzio SICTA a tutto il 31.12.1997.

TITOLO II e TITOLO III**B.2 Spese in conto capitale**

Nel corso dell'E.F. 1999 sono stati assunti, nel settore degli investimenti, impegni complessivi per lire 286.118.368.706, con un aumento, rispetto al precedente E.F., pari al 6,1%. Il dato va così disaggregato:

- Impegni propri	L. 148.901.928.696
- Impegni d'accantonamento	L. 137.216.440.010

Al riguardo va, intanto, evidenziato il minor ricorso, operato nel 1999, agli impegni di accantonamento (-38,3% rispetto al 1998) che non rappresentano piu', con significativa inversione rispetto ai precedenti EE.FF., la quota preponderante della spesa complessiva; inoltre, si deve sottolineare che la quasi totalita' delle somme accantonate è relativa a progetti per i quali il C.d.A. ha già approvato la delibera esecutiva.

A fronte di cio' va rilevato il considerevole aumento degli impegni propri assunti nel corso dell'E.F. 1999 che passano dai circa 47 MLD, registrati nell'E.F. 1998, ai circa 149 MLD, con un incremento pari al 216%.

Si consideri inoltre che l'attivit  gestionale dell'Ente, nel settore degli investimenti, è stata, prevalentemente, assorbita dalla realizzazione contrattuale degli impegni di accantonamento assunti nei precedenti EE.FF. che, come sopra accennato, è risultata pari a 256,6 MLD nel corso dell'E.F. 1999.

La spesa complessiva effettivamente realizzata nel 1999 è dunque pari a 405,5 MLD, concretizzando, un dato piu' che triplicato rispetto alle analoghe risultanze dell'E.F. 1998 (134,7 MLD).

In allegato "L bis" viene riportata la situazione complessiva dei residui di stanziamento secondo la ripartizione per capitoli e programmi.

Tanto premesso, da un punto di vista generale, si rinvia all'allegato "I" per un'analisi delle spese dei Titoli 2 e 3, in conformita' ai criteri di pianificazione adottati a livello europeo, secondo l'articolazione in settori di intervento, programmi, sub-programmi e progetti.

TITOLO IV**B.3 Partite di giro**

Le somme impegnate, che risultano pari ai corrispondenti accertamenti di cui al Titolo 8 delle Entrate, ammontano a lire 276.280.451.970 delle quali lire 63.833.210.938 ancora da pagare.

B.4 Residui passivi (all. L)

I residui passivi all'inizio dell'esercizio ammontavano a lire 1.175.668.187.846 così ripartiti:

- Residui di parte corrente	401.157.391.195+
- Residui di conto capitale	774.510.796.651=

	1.175.668.187.846

Nel corso dell'anno detti residui hanno subito le seguenti variazioni:

- Residui parte corrente	401.157.391.195 -
riaccertamenti	53.990.697.216 -
pagamenti	177.495.426.671 =

rimanenza	169.671.267.308 +
residui derivanti dalla gestione 1999	219.254.412.991 =

TOTALE (a)	388.925.680.299

- Residui conto capitale	774.510.796.651 -
riaccertamenti	30.035.794.500 -
pagamenti	152.771.615.089 =
rimanenza	591.703.387.062 +
residui derivanti dalla gestione 1999	237.339.522.201 =
TOTALE (b)	829.042.909.263
TOTALE residui passivi al termine dell'esercizio (a + b)	1.217.968.589.562

Anche per i residui passivi, come per quelli attivi, si rimanda all'allegato "L" per una disamina più approfondita dell'evoluzione intervenuta nel corso dell'E.F. 1999.

Ammortamenti (all. M)

In Allegato "M" si riportano le situazioni analitiche e sintetiche delle consistenze al 31/12/1999 e delle quote di ammortamento adottate, per un totale di lire 110.000.920.706, al netto delle rettifiche (+31,98% rispetto al dato 1998), incremento che trova giustificazione nell'entrata in esercizio e quindi in ammortamento, se pur al 50%, delle infrastrutture e macchinari del nuovo CRAV Roma.

Si fa presente che i coefficienti di ammortamento applicati sono quelli approvati con la delibera del C.d.A. n. 61 del 13.04.1989 e Decreto del 23.12.92 del Ministero delle Finanze. Tale delibera tiene conto di quanto previsto dal D.M. 31.12.88 del suddetto Ministero, pubblicato nel supplemento ordinario alla G.U. n. 27 del 02.02.1989, nonché dei coefficienti di ammortamento raccomandati da Eurocontrol. Ciò in quanto le modalità di calcolo degli ammortamenti costituiscono uno dei fattori in grado di incidere sulla determinazione delle entrate aziendali ai sensi della normativa nazionale e di quella Eurocontrol.

relativi alle categorie stesse e del costo storico dell'automezzo venduto, pari a lire 45.970.000;

- fra i “conti pluriennali diversi” viene riportata, come differenza positiva, la quota impegnata per l'indennità di fine rapporto, di competenza dell'anno, pari a lire 2.859.813.477, mentre nelle variazioni negative si tiene conto del pagamento di quote per lire 13.712.288 a favore di 3 dipendenti cessati negli anni precedenti;

Fra le voci del passivo figurano:

- per i “debiti diversi bancari e finanziari” l'importo delle somme introitate nell'anno a titolo di depositi cauzionali, per lire 24.843.000 rettificata in diminuzione per lire 1.868.016 per effetto di un pagamento di un deposito cauzionale in conto residui;
- fra le poste relative ai “fondi di accantonamento”:
 - la quota accantonata nell'anno per l'indennità di fine rapporto del personale soggetto alla normativa INPS (lire 2.859.813.477);
 - la quota relativa al 1999 del Balance Eurocontrol stimato pari a 80 MLD, nelle variazioni positive, ed un importo pari a 9,9 MLD, nelle variazioni negative, quale svincolo della quota '97 del balance accantonato;
 - l'accertamento di un importo pari a lire 9 MLD corrispondente al trasferimento disposto dal Ministero dei Trasporti quale contributo alla costruzione della nuova sede del Centro di Formazione ubicato a Forlì;
 - l'importo pari a lire 13.356.335.228 MLD, relativo alla quota eccedente di trasferimenti di parte corrente dallo Stato, per il 1998, utilizzata nell'E.F. 1999;
- per le poste relative ai “fondi di ammortamento”, come differenze positive, le quote accantonate nell'anno per le tipologie di riferimento (lire 110.029.651.956), e tra le differenze negative le quote di ammortamento relative all'autovettura venduta nell'anno (lire 28.731.250).

Quale prassi utilizzata nei precedenti esercizi finanziari, nei conti d'ordine, troviamo l'importo relativo all'ammontare del credito IVA che integrato della quota derivante dalla dichiarazione annuale 1999, circa lire 48 MLD, che porta ad un totale, pari a lire 367.886.609.412.

Conto economico (all. G)


Il conto economico presenta un avanzo pari a lire 266.157.547.479, risultante della somma fra l'avanzo di parte corrente (lire 265.780.288.654) ed il saldo positivo delle poste che non danno luogo a movimenti finanziari per lire 377.258.825.

Fra questi ultimi, figurano, fra le componenti positive di reddito:

- tra le "entrate accertate in precedenti esercizi di pertinenza dell'esercizio" troviamo l'utilizzo del balance '97, (9,9 MLD), il cui accantonamento deve essere svincolato essendo trascorsi i due anni previsti per il cost-recovery di Eurocontrol, e l'utilizzo dell'eccedenza dei trasferimenti correnti da parte dello Stato registratasi nel 1998 pari a lire 13.356.335.228;
- quali "sopravvenienze attive", la quota dei trasferimenti da parte dello Stato da destinare alle spese in conto capitale (lire 139.000.000.000), di cui 9 MLD finalizzati alla costruzione della scuola di Forlì, nonché i crediti diversi e i depositi a cauzione (lire 453.984.084);
- quali "insussistenze di passivo", le variazioni in meno operate in sede di riaccertamento dei residui passivi pari a lire 84.026.491.716, (quale risultante della sommatoria del saldo di parte corrente pari a lire 53.990.697.216 e di quello in conto capitale pari a lire 30.035.794.500), nonché il pagamento, in conto residui, di un deposito cauzionale pari a lire 1.868.016;
- quali "rimanenze finali" di parti di ricambio l'importo pari alla variazione al 31.12.99, per lire 1.905.865.646.

Fra le componenti negative di reddito:

- quali "costi pluriennali", le quote di ammortamento di pertinenza dei diversi fondi per un totale di lire 110.029.651.956;
- nell'ambito delle "svalutazioni e deprezzamenti", quale eliminazione di immobilizzazioni non ammortizzate, il valore economico dell'automobile venduta nel corso del 1999 (lire 17.238.750);
- tra i "fondi di accantonamento":
 - la quota '99 relativa alle indennità di fine rapporto, pari a lire 2.859.813.477;
 - la quota stimata, pari a 80 MLD, relativa al balance Eurocontrol 1999;
 - l'importo di 9 MLD finalizzato alla costruzione della scuola di Forlì;
- quali "sopravvenienze passive", le somme impegnate nell'anno (lire 24.843.000) per la restituzione di depositi cauzionali;
- quali "insussistenze di attivo", le variazioni in meno dei residui attivi per lire 16.099.944.182 e le variazioni in meno fatte registrare dai residui passivi di conto capitale pari a lire 30.035.794.500.



(Luciano Mancini)

ALLEGATO 1

Indici di bilancio

Allegato 1

INDICI DI BILANCIO

DESCRIZIONE	C/CONSUNTIVO 1996		C/CONSUNTIVO 1997		C/CONSUNTIVO 1998		C/CONSUNTIVO 1999		QUADRIENNO 1996/1999	
	SI	Si	SI	Si	SI	Si	SI	Si	SI	Si
1) Indice di variazioni stanziamenti entrate										
(Indicatore) = $\frac{SI-Si}{Si}$										
ove «SI» sono gli stanziamenti definitivi e «Si» sono gli stanziamenti iniziali. Tale indice concorre a valutare l'effettiva portata dei contenuti decisionali impliciti nel processo di formazione bilancio.										
Standard ottimale = 0										
2) Capacità di accertamenti										
(Indicatore) = $\frac{A}{Sca}$										
ove «A» è il volume degli accertamenti. «Sca» indica l'ammontare degli stanziamenti di competenza. Tale indice mira a verificare l'effettiva capacità di accertamenti dell'entrata e a verificare se le previsioni sono frutto di una razionale valutazione dei fattori componenti gli stanziamenti di bilancio.										
Standard ottimale = 1										
3) Indice di scostamento delle previsioni di cassa d'entrata										
(Indicatore) = $\frac{Sca-f}{Sca}$										
ove «Sca» indica l'ammontare degli stanziamenti di cassa. «f» è il volume degli incassi sia in competenza che in c/residui. Quanto più questo indice tenderà a 0 tanto più le previsioni di cassa saranno attendibili.										
	-28.072.000.000	1.063.871.000.000	56.508.000.000	1.096.749.000.000	-122.760.000.000	1.281.195.000.000	128.189.857.220	1.362.376.000.000	33.865.857.220	4.804.191.000.000
	= -0,0264	= 0,0515	= 0,0958	= 0,0941	= -0,0958	= 0,0941	= 0,0941	= 0,0941	= 0,0070	= 0,0070
	963.236.009.562	1.035.799.000.000	1.290.521.685.037	1.153.257.000.000	1.407.077.090.663	1.158.435.000.000	1.497.799.045.764	1.490.565.857.220	5.158.633.831.026	4.838.056.857.220
	= 0,9299	= 1,1190	= 1,2146	= 1,0049	= 1,2146	= 1,0049	= 1,0049	= 1,0049	= 1,0663	= 1,0663
	34.130.700.323	958.184.000.000	5.183.467.415	1.098.997.094.750	116.578.309.235	1.332.852.214.896	139.789.960.789	1.589.410.000.000	295.682.437.762	4.979.443.309.646
	= 0,0356	= 0,0047	= 0,0875	= 0,0875	= 0,0875	= 0,0875	= 0,0860	= 0,0860	= 0,0594	= 0,0594

DESCRIZIONE	C/CONSUNTIVO 1996	C/CONSUNTIVO 1997	C/CONSUNTIVO 1998	C/CONSUNTIVO 1999	QUADRIENNO 1996/1999
4) Capacità d'entrata I (indicatore) = $\frac{I}{MI}$ ove «I» è il volume degli incassi su ciascun capitolo di bilancio o aggregato significativo di bilancio, sia in c/residui che in c/residui e «MI» è la massa incassabile (somatoria dei resid. attivi iniziali e degli stanziamenti di competenza). Allorquando l'indice è uguale ad 1 segna una grande capacità di entrata e ciò significa che l'ente riesce a incassare tutti i suoi crediti. Man mano che il valore si allontana da 1 indica una minore capacità di entrata, cioè una minore capacità di pervenire all'incasso di entrate che sono state stanziare in bilancio o che sono riportate a residui attivi.	$\frac{924.053.299.677}{1.627.320.329.389} = 0,5678$	$\frac{1.093.813.627.335}{1.780.021.589.529} = 0,6145$	$\frac{1.216.273.905.661}{1.866.604.291.777} = 0,6516$	$\frac{1.449.620.039.211}{2.374.983.856.352} = 0,6104$	$\frac{4.683.760.871.884}{7.648.930.067.047} = 0,6123$
5) Velocità di cassa d'entrata I (indicatore) = $\frac{I}{Rai+A}$ ove «I» è il volume degli incassi sia in c/competenza che in c/residui. «Rai» è il volume dei residui attivi iniz. «A» è il volume degli accertamenti. Questo indice mira a cogliere la capacità dell'ente a tradurre in incasso gli accertamenti già assunti e definitivi. Standard ottimale = 1	$\frac{924.053.299.677}{1.554.757.338.951} = 0,5943$	$\frac{1.093.813.627.335}{1.917.286.274.566} = 0,5705$	$\frac{1.216.273.905.661}{2.115.246.382.440} = 0,5750$	$\frac{1.449.620.039.211}{2.382.217.044.896} = 0,6085$	$\frac{4.683.760.871.884}{7.969.507.040.853} = 0,5877$
6) Indice di accumulazione residui attivi Rai-Rai I (indicatore) = $\frac{Rai-Rai}{Rai}$ dove «Rai» indica l'ammontare dei residui attivi finali. «Rai» indica l'ammontare dei residui attivi iniziali. Se questo indice risulta uguale a Zero esprime una situazione di indifferenza, quando, invece, è pari a 1 determina un raddoppio del volume dei residui.	$\frac{35.243.260.137}{591.521.329.389} = 0,0596$	$\frac{81.404.702.248}{626.764.589.529} = 0,1299$	$\frac{176.248.707.355}{708.169.291.777} = 0,2489$	$\frac{32.079.062.371}{884.417.999.132} = 0,0363$	$\frac{324.975.732.111}{2.810.873.209.827} = 0,1156$

DESCRIZIONE	C/CONSUNTIVO 1996	C/CONSUNTIVO 1997	C/CONSUNTIVO 1998	C/CONSUNTIVO 1999	QUADRIENNO 1996/1999
<p>7) Indice di smaltimento residui attivi</p> <p>$I = \frac{I+Rae}{Rai}$</p> <p>dove «I» indica le riscossioni effettuate in c/ residui attivi per ciascun capitolo di bilancio o per aggregazioni che interessano.</p> <p>«Rae» indica i residui attivi eliminati a fine dell'esercizio perché perenti, prescritti o comunque inesistenti.</p> <p>«Rai» indica l'ammontare dei residui attivi iniziali.</p> <p>Quanto più questo indice si avvicina ad 1, tanto più elevata risulterà la capacità di smaltimento dei residui.</p>	<p>233.390.219.334 = 0,3946</p> <p>591.521.329.389</p>	<p>357.698.493.908 = 0,5707</p> <p>626.764.589.529</p>	<p>365.274.053.858 = 0,5158</p> <p>708.169.291.777</p>	<p>455.826.491.721 = 0,5154</p> <p>884.417.999.132</p>	<p>1.412.189.258.821 = 0,5024</p> <p>2.810.873.209.827</p>
<p>8) Indice di variazione stanziamenti spesa</p> <p>$SI-Si = I$</p> <p>«I» (indicatore) = $\frac{SI-Si}{SI}$</p> <p>dove «Si» sono gli stanziamenti definitivi e «Si» sono gli stanziamenti iniziali.</p> <p>Tale indice concorre a valutare l'effettiva portata dei contenuti decisionali impliciti nel processo di formazione del bilancio.</p> <p>Standard ottimale = 0</p>	<p>88.928.000.000 = 0,0789</p> <p>1.126.871.000.000</p>	<p>113.508.000.000 = 0,0948</p> <p>1.196.749.000.000</p>	<p>61.040.000.000 = 0,0443</p> <p>1.378.195.000.000</p>	<p>144.239.857.220 = 0,0867</p> <p>1.663.253.000.000</p>	<p>407.715.857.220 = 0,0760</p> <p>5.365.068.000.000</p>
<p>9) Capacità di impegno</p> <p>$I = \frac{I}{Scc}$</p> <p>«I» è il volume degli impegni.</p> <p>«Scc» indica l'ammontare degli stanziamenti di competenza.</p> <p>Tale indice mira a verificare l'effettiva capacità di impegno della spesa e a verificare se le previsioni sono frutto di una razionale valutazione dei fattori componenti gli stanziamenti di bilancio.</p> <p>Standard ottimale = 1</p>	<p>982.121.811.775 = 0,8078</p> <p>1.215.799.000.000</p>	<p>1.202.740.881.263 = 0,9179</p> <p>1.310.257.000.000</p>	<p>1.261.654.834.295 = 0,8766</p> <p>1.439.235.000.000</p>	<p>1.378.658.298.732 = 0,7627</p> <p>1.807.492.857.220</p>	<p>4.825.175.826.065 = 0,8358</p> <p>5.772.783.857.220</p>

XIV LEGISLATURA - DISEGNI DI LEGGE E RELAZIONI - DOCUMENTI

DESCRIZIONE	C/CONSUNTIVO 1996	C/CONSUNTIVO 1997	C/CONSUNTIVO 1998	C/CONSUNTIVO 1999	QUADRIENNIO 1996/1999
<p>10) Capacità di impegni effettivi per spese di esercizio e investimento.</p> <p>I _____ = i (indicatore) = Sca _____</p> <p>ove «I» è il volume degli impegni per spese di esercizio e investimento al netto degli impegni di accantonamento.</p> <p>«Sca» indica l'ammontare degli stanziamenti di competenza della Cat. IV (sp. di esercizio) e del Titolo II e III (sp. di investimento). Tale indice mira a verificare l'effettiva capacità di impegno della spesa e a verificare se le previsioni sono frutto di una razionale valutazione dei fattori componenti gli stanziamenti di bilancio. Standard ottimale = 1</p>	<p>329.822.557.901 = 0,5002 659.393.000.000</p>	<p>329.181.260.589 = 0,5366 613.496.000.000</p>	<p>381.183.706.644 = 0,5515 691.194.000.000</p>	<p>375.206.594.469 = 0,3843 976.453.000.000</p>	<p>1.415.394.119.603 = 0,4813 2.940.536.000.000</p>
<p>11) Capacità di impegni effettivi per spese di investimento.</p> <p>I _____ = i (indicatore) = Sca _____</p> <p>ove «I» è il volume degli imp. per spese di investimento al netto degli accantonamenti.</p> <p>«Sca» indica l'ammontare degli stanziamenti di competenza del Titolo II e III (sp. di investimento). Tale indice mira a verificare l'effettiva capacità di imp. della spesa e a verific. se le previsioni sono frutto di una razionale valut. dei fattori componenti gli stanzi. di bilancio. Standard ottimale = 1</p>	<p>63.673.101.653 = 0,1829 348.162.000.000</p>	<p>35.644.645.009 = 0,1279 278.590.000.000</p>	<p>47.050.917.382 = 0,1465 321.083.000.000</p>	<p>148.901.928.696 = 0,2669 557.792.000.000</p>	<p>295.270.592.740 = 0,1961 1.505.627.000.000</p>
<p>12) Indice di accostamento della prev. di cassa di spesa.</p> <p>I _____ = i (indicatore) = Sca _____</p> <p>ove «Sca» indica l'ammontare degli stanziamenti di cassa.</p> <p>«P» è il volume dei pagamenti in conto competenza e in conto residui. Quanto più questo indice tenderà a 0 tanto più le previsioni di cassa saranno attendibili.</p>	<p>713.640.531.694 = 0,4295 1.661.593.052.394</p>	<p>737.861.239.810 = 0,4149 1.778.506.926.121</p>	<p>1.035.220.923.082 = 0,5012 2.065.529.987.291</p>	<p>1.255.721.208.547 = 0,5007 2.508.052.613.847</p>	<p>3.742.443.903.133 = 0,4670 8.013.682.579.653</p>

DESCRIZIONE	C/CONSUNTIVO 1996	C/CONSUNTIVO 1997	C/CONSUNTIVO 1998	C/CONSUNTIVO 1999	QUADRIENNO 1996-1999
<p>13) Capacità di spesa</p> <p>i (indicatore) = $\frac{P}{Ms}$</p> <p>ove «P» è il volume dei pagam. effettuati su ciascun capitolo di bilancio o aggregato significativo di bilancio, sia in c/compel. che in c/residui e «Ms» è la massa spendibile (somatoria dei res. passivi iniziali e degli stanziamenti di competenza). Allorquando l'indice è uguale ad 1 segna una grande capacità di spesa e ciò significa che l'ente riesce a spendere tutte le sue risorse disponibili. Man mano che il valore si allontana da 1 indica una minore capacità di spesa, cioè una minore capacità di pervenire al pagamento di spese che sono state stanziolate in bilancio o che sono riportate a residui passivi.</p>	$\frac{947.952.520.700}{2.172.418.390.228} = 0,4364$	$\frac{1.040.645.686.311}{2.280.862.944.459} = 0,4563$	$\frac{1.030.309.064.209}{2.431.428.142.254} = 0,4237$	$\frac{1.252.331.405.300}{2.983.161.045.066} = 0,4198$	$\frac{4.271.238.676.520}{9.867.870.522.007} = 0,4328$
<p>14) Velocità di cassa di spesa</p> <p>i (indicatore) = $\frac{P}{Rpi1}$</p> <p>ove «P» è il volume dei pagamenti sia in c/competenza che in c/residui. «Rpi1» è il volume dei residui passivi iniz. «i» è il volume degli impegni. Questo indice mira a cogliere la capacità dell'ente a tradurre in pagamento gli impegni già assunti e definitivi. Standard ottimale = 1</p>	$\frac{947.952.520.700}{1.938.741.202.003} = 0,4890$	$\frac{1.040.645.686.311}{2.173.346.825.722} = 0,4768$	$\frac{1.030.309.064.209}{2.253.847.976.549} = 0,4571$	$\frac{1.252.331.405.300}{2.554.326.486.578} = 0,4903$	$\frac{4.271.238.676.520}{8.920.262.490.852} = 0,4768$
<p>15) Indice di accumulazione residui passivi</p> <p>i (indicatore) = $\frac{Rpf-Rpi}{Rpi}$</p> <p>ove «Rpf» indica l'ammontare dei residui passivi finali. «Rpi» indica l'ammontare dei residui passivi iniziali. Se questo indice risulta uguale a Zero esprime una situazione di indifferenza, quando, invece, è pari a 1 determina un raddoppio del volume dei residui.</p>	$\frac{13.986.554.231}{956.619.390.228} = 0,0146$	$\frac{21.587.197.795}{970.605.944.459} = 0,0222$	$\frac{183.475.045.592}{992.193.142.254} = 0,1849$	$\frac{42.300.401.716}{1.175.668.187.846} = 0,0360$	$\frac{261.349.199.334}{4.095.086.664.787} = 0,0639$

DESCRIZIONE	C/CONSUNTIVO 1996	C/CONSUNTIVO 1997	C/CONSUNTIVO 1998	C/CONSUNTIVO 1999	QUADRIENNIO 1996/1999
<p>16) indice di smaltimento residui passivi</p> $i \text{ (indicatore)} = \frac{Pr+Rpe}{Rpi}$	<p>359.339.832.901</p> <hr/> <p>956.619.390.228</p>	<p>403.318.884.879</p> <hr/> <p>970.605.944.459</p>	<p>287.686.567.044</p> <hr/> <p>992.193.142.254</p>	<p>414.293.533.476</p> <hr/> <p>1.175.668.187.846</p>	<p>1.464.639.816.300</p> <hr/> <p>4.095.085.664.787</p>
<p>«Pr» indica i pagamenti effettuati in conto residui passivi per ciascun capitolo di bilancio o per aggregazioni che interessano.</p> <p>«Rpe» indica i residui passivi eliminati a fine dell'esercizio perché parenti, pre-scritti o comunque inesistenti.</p> <p>«Rpi» indica l'ammontare dei residui passivi iniziali.</p> <p>Quanto più questo indice si avvicinerà ad 1, tanto più elevata risulterà la capacità di smaltimento dei residui.</p>	<p>= 0,3756</p>	<p>= 0,4155</p>	<p>= 0,2900</p>	<p>= 0,3524</p>	<p>= 0,3577</p>

QUADRO RIASSUNTIVO DEGLI INDICI DI BILANCIO

DESCRIZIONE	Standard Ottimale	C/CONSUNTIVO 1996		C/CONSUNTIVO 1997		C/CONSUNTIVO 1998		C/CONSUNTIVO 1999	
		Valore Indicatore	Valore Indicatore	Valore Indicatore	Valore Indicatore	Valore Indicatore	Valore Indicatore	Valore Indicatore	Valore Indicatore
1) Indice di variazione stanziamenti. entrate	0	-0,0264	0,0515	-0,0958	0,0941				
2) Capacita' di accertamento	1	0,9299	1,1190	1,2146	1,0049				
3) Indice di scostamento delle previsioni di cassa d'entrata	0	0,0356	0,0047	0,0875	0,0880				
4) Capacita' di entrata	1	0,5678	0,6145	0,6516	0,6104				
5) Velocita' di cassa d'entrata	1	0,5943	0,5705	0,5750	0,6085				
6) Indice di accumulazione residui attivi	0	0,0596	0,1299	0,2489	0,0363				
7) Indice di smaltimento residui attivi	1	0,3946	0,5707	0,5158	0,5154				
8) Indice di variazione stanziamenti. spese	0	0,0789	0,0948	0,0443	0,0867				
9) Capacita' di impegno	1	0,8078	0,9179	0,8766	0,7627				
10) Capacita' di impegni effettivi per spese di esercizio e investimento	1	0,5002	0,5366	0,5515	0,3843				
11) Capacita' di impegni effettivi per spese di investimento	1	0,1829	0,1279	0,1465	0,2669				
12) Indice di scostamento delle previsioni di cassa di spesa	0	0,4295	0,4149	0,5012	0,5007				
13) Capacita' di spesa	1	0,4364	0,4563	0,4237	0,4198				
14) Velocita' di cassa di spesa	1	0,4890	0,4788	0,4571	0,4903				
15) Indice di accumulazione residui passivi	0	0,0146	0,0222	0,1849	0,0360				
16) Indice di smaltimento residui passivi	1	0,3756	0,4155	0,2900	0,3524				

ALLEGATO 2

Dettaglio movimentazioni di cassa interne
comprehensive della gestione dei funzionari delegati

ALLEGATO 2.1

DETTAGLIO REVERSALI ANNO 1999**REVERSALI EFFETTIVE****Movimenti di Tesoreria:**

	competenza	residui	
Cap. 32		55.000.000.000	
Cap. 62	25.469.000		
Cap. 73		5.508.874.688	
Cap. 81	1.346.350		
Cap. 141	9.000.000.000	30.000.000.000	
Tot. parz.....	9.026.815.350	90.508.874.688	99.535.690.038

Movimenti effettuati dall' Istituto Cassiere:

Totale..... **1.074.600.952.891**

TOTALE REVERSALI EFFETTIVE.....(a) 1.174.136.642.929

Dettaglio reversali interne:

	competenza	residui	
Cap. 2	1.511.361.922		
Cap. 3	102.348.954		
Cap. 31	92.280.615.200	18.342.639.564	
Cap. 32	0	20.132.000.825	
Cap. 52	282.737.048		
Cap. 81	15.845.692		
Cap. 201	75.809.735.718		
Cap. 202	39.987.520.417		
Cap. 203	940.502.583		
Cap. 204	9.061.463.536		
Cap. 207	16.547.691.693		
Cap. 208	468.933.130		
Tot. parz.....	237.008.755.893	38.474.640.389	

TOTALE REVERSALI INTERNE.....(b) 275.483.396.282

TOTALE GENERALE REVERSALI ANNO 1999(a + b) 1.449.620.039.211

ALLEGATO 2.2

DETTAGLIO MANDATI ANNO 1999**MANDATI EFFETTIVI****Movimenti di Tesoreria:**

	competenza	residui	
Cap. 72	1.487.396.165		
Tot. parz.....	1.487.396.165	0	1.487.396.165

Movimenti effettuati dall' Istituto Cassiere:

Totale.....			975.360.612.853
-------------	--	--	-----------------

TOTALE MANDATI EFFETTIVI.....(a)			<u>976.848.009.018</u>
---	--	--	-------------------------------

Dettaglio mandati interni:

	competenza	residui	
Cap. 1	58.683.745		
Cap. 2	30.575.993		
Cap. 21	99.102.489.209		
Cap. 22	2.807.810.403		
Cap. 23	2.792.173.918		
Cap. 24	1.279.288.433		
Cap. 25	97.059.837		
Cap. 28	9.717.075		
Cap. 30	523.261.331		
Cap. 31	295.010.011		
Cap. 32	6.279.294.050		
Cap. 35	12.963.420.783		
Cap. 36	745.494		
Cap. 41	2.526.082		
Cap. 42	86.473		
Cap. 51	25.864.300		
Cap. 52	4.837.280		
Cap. 62	497.860		
Cap. 64	2.945.475		
Cap. 66	4.213.700		
Cap. 68	410.690		
Cap. 161	3.088.934		
Cap. 215	282.737.048		
Cap. 216	1.613.710.876		
Cap. 217	16.547.691.693		
Cap. 219	130.755.255.589		
Tot. parz.....	275.483.396.282	0	

TOTALE MANDATI INTERNI.....(b)			<u>275.483.396.282</u>
---	--	--	-------------------------------

TOTALE GENERALE MANDATI ANNO 1999(a + b)			<u>1.252.331.405.300</u>
---	--	--	---------------------------------

XIV LEGISLATURA - DISEGNI DI LEGGE E RELAZIONI - DOCUMENTI

Allegato 2.3a

Movimenti globali al netto dei FF.DD./Sist. Aeroportuali

CAPITOLI	Capp. 2 + 3 Interessi passivi	31	32	52	81	PARTITE DI GIRO					TOTALE
						Cap. 201 Rilievi erariali	Cap. 202 Riten. prev. ass.	Cap. 203 Rilievi diverse	Cap. 204 Tratt. c/terzi	Cap. 208 Rac. anl. Cass.	
1						39.273.650	19.410.095	0	0	0	58.683.745
2						3.939.433	1.873.560	0	0	24.963.000	30.875.993
21		14.401.818				55.468.190.641	33.618.015.516	940.417.699	9.061.463.536	0	99.102.489.208
22		2.073				2.721.395.939	86.413.160	-769	0	0	2.807.810.403
23						2.720.248.456	71.925.233	229	0	0	2.792.173.918
24						662.608.649	4.319.676	106	0	412.360.000	1.279.286.433
25						96.681.637	378.200	0	0	0	97.059.837
28						0	9.717.075	0	0	0	9.717.075
30					355.031	513.316.528	9.589.772	0	0	0	523.261.331
31						250.530.878	44.470.950	8.183	0	0	295.010.011
32						5.972.671.690	306.616.471	5.899	0	0	6.279.294.050
35					1.086.770	12.486.248.494	476.014.272	71.247	0	0	12.963.420.793
36						745.494	0	0	0	0	745.494
41						2.526.082	0	0	0	0	2.526.082
42						86.473	0	0	0	0	86.473
51						0	0	0	0	25.864.300	25.864.300
52						0	0	0	0	4.837.200	4.837.200
82						0	0	0	0	497.860	497.860
64						0	2.945.475	0	0	0	2.945.475
66						0	4.213.700	0	0	0	4.213.700
68						0	0	0	0	410.680	410.680
161						3.088.924	0	0	0	0	3.088.924
215						282.737.048	0	0	0	0	282.737.048
(C-R) 216	1.613.710.876										1.613.710.876
(C) 219		110.623.254.764	20.132.000.825								130.755.255.589
TOTALI	1.613.710.876	110.623.254.764	20.132.000.825	282.737.048	15.845.652	81.145.766.678	34.651.489.457	940.502.583	9.061.463.536	468.933.130	256.935.704.589

Allegato 2.3b

**QUADRO DI RACCORDO DELL'IMPUTAZIONE DEI MOVIMENTI FINANZIARI DEI
FF.DD./ SIST. AEROPORTUALI ESERCIZIO FINANZIARIO 1999**

CAPITOLI	MOVIMENTI INTERNI		T O T A L E
	207/217 Rec.anticip. FF.DD. c/comp.	207/217 Rec.anticip. FF.DD.c/res.98	
24	472.558.067	555.528.454	1.028.086.521
31	615.476.196	911.849.155	1.527.325.351
52	201.658.866	241.803.870	443.462.736
53	554.405.582	706.390.064	1.260.795.646
54	11.565.339	27.881.815	39.447.154
55	118.842.846	170.923.978	289.766.824
58	85.227.450	156.579.446	241.806.896
62	558.323.885	1.083.600.469	1.641.924.354
67	65.843.171	92.919.799	158.762.970
68	3.684.773.465	4.666.339.420	8.351.112.885
69	238.997.458	311.761.876	550.759.334
71	42.142.927	45.582.960	87.725.887
72	77.465.439	54.986.470	132.451.909
76	248.654.261	545.608.965	794.263.226
TOTALI	6.975.934.952	9.571.756.741	16.547.691.693

XIV LEGISLATURA — DISEGNI DI LEGGE E RELAZIONI — DOCUMENTI

Allegato 2.4

Reparto Bilancio

ENTE	MISSIONI CAP.24	MIX CORSI CAP.31	SPESA DI CONS. CAP.52	MANUTENZ. IMPIANTI CAP.53	STAMPA CAP.54	APPALTI CAP.55	ACCERT. SANTARI CAP.58	TOTALE PARZIALE
CRAV BRINDISI	41.023.000	172.608.000	27.956.230	64.785.152	4.894.000	22.086.240	14.172.802	347.525.424
CRAV MILANO	21.481.000	299.623.000	17.082.020	32.836.788	1.572.120	10.448.090	34.495.356	417.506.379
CRAV PADOVA	59.411.500	158.063.000	17.345.371	182.653.756	1.004.256	38.978.225	13.605.120	470.559.228
CRAV ROMA	113.044.400	4.094.000	34.705.909	34.639.000	5.301.111	43.814.343	60.623.482	298.422.245
RADIOMISURE	300.602.000	36.640.000	23.003.230	63.644.042		30.047.872	2.165.200	382.410.430
DSA NORD - MALPENSA	10.219.000	29.325.000	20.625.352	114.080.813	6.280.400	2.040.000	9.704.458	156.565.724
DSA N.W. - TORINO	78.105.330	24.000.000	25.934.223	40.451.988	54.000	10.348.020	11.516.970	262.977.738
DSA N.E. - VENEZIA	9.032.855	14.658.000	18.805.641	58.615.458	5.265.484	7.965.200	10.706.741	98.450.878
DSA CENT. N. - BOLOGNA	4.833.000	28.448.660	22.597.922	108.078.800	1.521.400	22.502.800	13.290.625	183.079.013
DSA CENTRO - FIUMICINO	23.945.000		13.690.388	78.494.112	2.358.000	5.310.000	4.326.138	167.081.070
DSA S.W. - NAPOLI	48.390.400	4.368.000	23.836.420	78.472.945	1.427.500	37.828.535	3.289.862	156.118.617
DSA S.E. - BARI	13.611.738		21.488.037	26.307.619	606.000	627.520	7.990.800	140.578.650
DSA SARDEGNA - OLBIA	33.161.951	64.590.196	7.294.764	100.149.184	2.026.920	6.276.560	9.104.155	173.367.562
DSA SICILIA - PALERMO	19.392.655	11.680.000	24.738.088					
TOTALI	677.253.629	841.091.856	1.298.833.600	983.409.557	32.311.191	237.770.405	201.294.301	3.372.024.619

ENTE	MANUTENZ. LOCALI CAP.62	MEZZI DI TRASPORTO CAP.67	ENERGIE E L. TELEFONICA CAP.68	IMPIANTI TERM. CAP.69	TRASPIE FACCHINI CAP.71	TASSE CAP.72	RICAMBI CAP.76	TOTALE PARZIALE
CRAV BRINDISI	34.936.921	3.210.100	595.021.421	95.419.314	1.080.000	7.162.650	42.911.001	740.741.407
CRAV MILANO	62.604.200	5.233.508	527.713.212	34.600.200	2.353.200	7.928.698	1.609.632	642.040.650
CRAV PADOVA	101.984.139	3.658.134	747.587.285	29.804.436	1.284.717	23.059.640	24.901.673	932.278.024
CRAV ROMA	193.201.088	18.088.528	473.019.928	2.952.000	35.017.200	8.177.296	89.270.052	819.726.082
RADIOMISURE	11.792.317	2.512.800	1.132.250		1.020.000			17.749.567
DSA NORD - MALPENSA	103.582.200	12.282.427	254.518.538	97.826.300	9.719.630	7.277.360	30.139.794	515.346.249
DSA N.W. - TORINO	34.227.360	6.702.620	321.614.261	5.203.160	4.008.120	1.968.130	167.580.220	541.304.871
DSA N.E. - VENEZIA	29.414.368	4.962.593	248.207.457	17.057.200	2.473.500	16.624.720	12.319.994	331.059.832
DSA CENT. N. - BOLOGNA	29.700.939	6.736.873	648.378.503	106.320.062	2.064.000	13.573.918	50.243.112	857.017.407
DSA CENTRO - FIUMICINO	78.028.600	8.123.758	448.635.705	27.510.757	7.930.000	6.320.577	18.249.973	594.700.370
DSA S.W. - NAPOLI	44.882.165	11.880.130	397.747.434	34.591.126	3.275.000	7.966.700	23.474.680	523.817.235
DSA S.E. - BARI	111.728.900	11.841.580	613.628.695	4.113.020	600.000	14.789.004	47.152.289	603.053.488
DSA SARDEGNA - OLBIA	27.622.724	8.964.964	441.719.890	28.473.282	400.000	12.102.100	28.108.690	547.391.670
DSA SICILIA - PALERMO	12.801.000	14.145.690	317.063.135	36.048.600	6.166.000	3.527.430	38.386.503	428.138.358
TOTALI	876.507.921	117.541.725	5.996.987.714	519.919.457	77.297.367	131.769.423	574.347.613	9.284.365.220

TOTALE GENERALE PER ENTI	
ENTE	TOTALE
CRAV BRINDISI	1.088.266.831
CRAV MILANO	1.059.547.029
CRAV PADOVA	1.402.637.262
CRAV ROMA	1.116.148.337
RADIOMISURE	380.159.897
DSA NORD - MALPENSA	671.911.973
DSA N.W. - TORINO	804.282.609
DSA N.E. - VENEZIA	430.510.708
DSA CENT. N. - BOLOGNA	995.448.870
DSA CENTRO - FIUMICINO	777.729.383
DSA S.W. - NAPOLI	690.898.305
DSA S.E. - BARI	959.172.105
DSA SARDEGNA - OLBIA	687.970.520
DSA SICILIA - PALERMO	601.505.820
TOTALI	11.666.309.839

ALLEGATO 3

Gestione e
riconciliazione
di cassa



Allegato 3.1

Roma, 11-febbraio-2000

SERVIZIO DI CASSA
Esercizio 1999

E.N.A.V.

La Banca Filiale di Roma Nord-Sportello CONI, fa presente che i dati enunciati nel presente modulo si riferiscono alla Vostra posizione al 31/12/99. Si rappresenta nel contempo che tra le risultanze contabili fornite con il presente modulo e quelle eventualmente in possesso della Sezione di Tesoreria Provinciale di Roma, potrebbero esserci delle discordanze in quanto la Sezione stessa potrebbe aver provveduto DIRETTAMENTE alla contabilizzazione di partite, al momento, non ancora comunicateci.

- somme esistenti nella contabilità speciale fruttifera.....	lire	226.296.747.235
- somme esistenti nella contabilità speciale infruttifera.....	lire	1.120.589.443.990
TOTALE Lire		1.346.886.191.225

Di tali somme siamo a conoscenza che risultano vincolate a favore di terzi aventi causa lire
 e sulla base delle nostre scritture di evidenza, in conseguenza di operazioni effettuate per Vostro conto, entro i prossimi 3 giorni lavorativi verranno da noi prelevate lire

14.623.868.532

1.332.262.322.693

Per Vostra opportuna conoscenza, rendiamo noto che entro i prossimi 3 giorni lavorativi provvederemo a versare nelle suddette contabilità speciali somme inoltrate per Vostro conto per un totale di cont. Rev. N.12611.(11.1.2000).....

3.582.490

Sistemazione contabile

-7
1.332.265.905.176

pertanto la Vostra situazione contabile effettiva al 31.12.99

Si precisa che le suddette risultanze comprendono:

n. incassi effettuati in attesa di reverse per.....	lire	226.164.846.010
n. XXXX pagamenti effettuati in assenza di mandato per	lire	9.830.188.592

come da elenchi allegati, per i quali non sono ancora pervenuti gli ordinativi;

non comprendono:

n.0 reversali d'incasso ineseguite per	Lire	
n.0 mandati di pagamento ineseguiti per	Lire	

come da elenchi allegati.

Distinti saluti.

BANCA NAZIONALE DEL LAVORO s.p.a.
 Filiale Roma Nord-Sportello C.O.N.I.

Roma, 11/02/2000

BANCA NAZIONALE DEL LAVORO S.p.a.
SERVIZI DI TESORERIA E DI CASSA
Filiale di Roma Nord-Sportello CONI

Spett.le
ENTE NAZIONALE ASSICURAZIONE AL VOLO

Ci preghiamo rimetterVi il "Quadro di Raccordo" delle risultanze della
contabilità /s. e della ns/ contabilità al **31/12/1999**

Fondo di cassa all'inizio dell'Esercizio come da c/ finanziaria a suo tempo trasmesso all'Ente.....

- ammontare dei ruoli e mandati emessi
numero (9918 1252331405300
da dedurre l'importo di quelli non trasmessi
al tesoriere come da elenco.....
- ammontare dei ruoli e degli ordinativi di
riscossione emessi(n. 12611 1449620039211
da dedurre l'importo di quelli non trasmessi al
tesoriere come da elenco.....

sbilancio a pareggio.....

LIRE

CONTABILITA' DELL'ENTE	
DARE TESORIERE	AVERE TESORIERE
918.642.613.847	
	1.252.331.405.300
1.449.620.039.211	
	1.115.931.247.758
2.368.262.653.058	2.368.262.653.058

- Saldo in linea capitali per l'esercizio **1999**
relativo al c/c nr. **218000**

- Ammontare dei mandati
effettuati su mandati collettivi e sui ruoli parzialmente eseguiti
come da elenco.....

- Ammontare degli ordinativi di riscossione ineseguiti, delle
somme ancora da incassare su ordinativi e su ruoli eseguiti
parzialmente, come da elenco.....

sbilancio a pareggio.....

LIRE

CONTABILITA' DEL TESORIERE	
DARE ENTE	AVERE ENTE
	1.332.265.905.176
1.332.265.905.176	
1.332.265.905.176	1.332.265.905.176
9.630.166.592	
	226.164.846.010

Vi preghiamo di volerci cortesemente restituire l'acclusa copia della presente, firmata per benessere,
dai FUNZIONARI AUTORIZZATI ad impegnare l'Ente (stesse firme per l'emissione dei mandati di pagamento).

L'INCARICATO

BANCA NAZIONALE DEL LAVORO S.P.A.
Filiale di Roma Nord-Sportello CONI

SITUAZIONE RELATIVA AL MESE DI DICEMBRE 1999

Allegato 3.2

ENTE 130373 ENTE NAZ ASSISTENZA AL VOLO

	SC/FRUTTIFERO	SC/INFRUTTIFERO	SOMME VINCOLATE
SITUAZIONE A FINE MESE PRECEDENTE:	230.370.735.110	1.120.589.443.990	0
ENTRATE DEL MESE:	53.627.054.107	0	0
USCITE DEL MESE:	57.701.041.982	0	0
SITUAZIONE A FINE MESE DI RIFERIMENTO:	226.296.747.235	1.120.589.443.990	0

LA PRESENTE SITUAZIONE SI INTENDE APPROVATA SE, TRASCORSI 20 GIORNI DALLA DATA DI RICEZIONE DELL'ELABORATO, NON VENGANO FORMULATE ECCEZIONI PER ISCRITTO.

STAFFA INTERESSI DEI CONTI DI TESORERIA UNICA RELATIVA AL 1999 - RIEPILOGO.
 ENTE: 130373 ENTE NAZ ASSISTENZA AL VOLO TESORIERE: 1005 BANCA NAZIONALE DEL LAVORO SPA

Allegato 3.2

DATA	NUMERI	TASSI	AL IO. INTERESSI LORDI T.FISC.	TRATTENUTA FISCALE	INTERESSI NETTI
31/12/1998 A CREDITO: A DEBITO:	297.255.219.780 0	4,250 4,250	35.092.631 27.000 0	9.475.010	25.617.621 0
31/12/1999 A CREDITO: A DEBITO:	63.672.547.710.567 0	3,500 3,500	6.190.386.754 27.000 0	TOTALE PERIODO: 1.671.404.423	25.617.621 4.518.982.331
TOTALI				TOTALE PERIODO: 1.680.879.433	4.518.982.331 0
A CREDITO: A DEBITO:				IMPOR TO LIQUIDATO:	4.544.599.952 0
					4.544.599.952 0

ALLEGATO 4

Rendiconto finanziario riclassificato

XIV LEGISLATURA — DISEGNI DI LEGGE E RELAZIONI — DOCUMENTI

Allegato 4

RENDICONTO FINANZIARIO RICLASSIFICATO E.F. 1999

S P E S E	COSTI					ENTRATE	RICAVI				
	CONSUNTIVO 1998	CONSUNTIVO 1999	Scostam. Cons. 98 su Cons. 99	ASSESTAM. 1998	Scostam. Cons. 98 su Assest. 99		CONSUNTIVO 1998	CONSUNTIVO 1999	Scostam. Cons. 98 su Cons. 99	ASSESTAM. 1999	Scostam. Cons. 98 su Assest. 99
Spese di personale:						Tassa sorvolo internazionale		1	-	-	-
Retribuzione fissa	214.596	227.655	6,1%	227.655	0,0%	Penalita'	2.301	1.511	-34,3%	320	372,3%
Retribuzione accessoria	76.542	102.096	33,4%	107.138	-4,7%	Interessi di mora	248	102	-58,7%	80	27,9%
Oneri per la formazione	8.055	4.727	-41,3%	11.900	-60,3%	Tassa sorvolo nazionale	-	0	-	-	-
Missioni	5.619	6.911	23,0%	6.971	-0,9%	Tassa terminale internazionale	-	-	-	-	-
Oneri previdenziali	81.470	98.711	21,2%	101.727	-3,0%	Tassa terminale nazionale	-	-	-	-	-
Oneri per servizio di mensa	8.490	8.399	-1,1%	8.500	-1,2%	Totale entrate erariali (a)	2.549	1.615	-38,7%	400	303,6%
Altri oneri	356	566	58,9%	608	-8,9%	Tariffe di sorvolo intern.le e naz.le	679.552	720.087	6,0%	674.000	8,8%
Pensioni (antic.tratt.Tesoro)	274	14	-95,0%	500	-97,2%	Tariffa di terminale internazionale	87.562	20.082	-77,1%	20.000	0,3%
Totale Spese di Personale (a)	395.401	449.078	13,6%	464.989	-3,4%	Tariffa di terminale nazionale	32.293	8.001	-75,2%	8.000	0,0%
Spese di Esercizio:						Interessi legali	2.814	1.987	-29,4%	2.500	-20,5%
Manutenzioni e p.ricambio	169.995	217.946	28,2%	239.470	-9,0%	Tariffa di sorvolo internazionale	2.063	504	-75,8%	-	0,0%
Circuiti e linee operative	29.131	22.611	-22,4%	27.000	-16,3%	Tariffa di sorvolo nazionale	42	6	-86,5%	-	0,0%
Radiomisure	3.038	2.748	-9,5%	4.032	-31,8%	Tariffa di term. Inter.le e naz.le	-	130.103	0,0%	127.000	2,4%
Spese funzionamento generali	69.772	61.052	-12,5%	64.345	-27,8%	Totale entrate da servizi (b)	804.326	880.750	9,5%	831.500	5,9%
Oneri finanziari	874	329	-62,4%	960	-65,7%	Totale c = (a + b)	806.875	882.384	9,4%	831.900	6,1%
Oneri tributari	23.408	15.973	-31,8%	20.790	-23,2%	Prestazioni a terzi	1.798	4.721	162,5%	3.000	57,4%
Accantonamento a Fondi	-	-	0	20.905	-	Vendita di beni	299	275	-8,1%	400	-31,2%
Contribuzione ad Eurocontrol	42.704	46.522	8,9%	48.500	-4,1%	Proventi Ricerca e sviluppo	209	16	-92,4%	300	-94,7%
Totale Spese di Esercizio (b)	338.921	387.182	8,3%	446.002	-17,7%	Proventi patrimonio immobiliare	111	103	-6,8%	130	-20,8%
TOTALE SPESE CORRENTI (A = a + b)	734.322	816.259	11,2%	911.001	-10,4%	Interessi attivi	6.385	6.726	5,3%	2.500	169,0%
Spese in C/ Capitale:						Altri ricavi di gestione	4.815	2.449	-49,1%	2.166	13,1%
Immobilitazioni	259.474	283.234	9,2%	537.912	-47,3%	totale (d)	13.617	14.290	4,9%	8.496	68,2%
Valori mobiliari	7.500	-	-100,0%	16.200	-100,0%	Compens. Finanziarie dallo Stato per oneri di servizio pubblico					
Concessioni crediti	-	-	#DIV/0!	550	-100,0%	- esenzioni	75.023	103.741	38,3%	93.140	11,4%
Indennita di fine Rapporto	2.645	2.860	8,1%	3.100	-7,7%	- oneri sociali	119.595	81.644	-31,7%	88.260	-7,5%
Rimborso di mutui	-	-	-	-	-	totale (e)	194.618	185.385	-4,7%	181.400	2,2%
Restituzioni di dep. Cauzionali	9	25	161,9%	30	-17,2%	TOTALE ENTRATE CORRENTI (A = c+d+e)	1.015.110	1.082.040	6,6%	1.021.796	5,9%
Totale Spese in C/ Capitale (B)	269.528	286.118	6,1%	557.792	-48,7%	Interventi del Tesoro			0,0%	-	0,0%
Avanzo di amministrazione	627.392	814.460	29,8%	-	-	- Sovvenzione di equilibrio	130.000	139.000	6,9%	130.000	6,9%
Avanzo di am.ne da neutralizzare	-	-	-	310.465	-	- Contributi in conto capitale	130.000	139.000	6,9%	130.000	6,9%
Riacc.to di residui attivi	14.554	16.100	10,6%	-	-	Avanzo di am.ne anno prec.	448.654	627.392	39,8%	627.392	0,0%
TOTALE GEN. (A+B)	1.845.896	1.932.938	17,4%	1.779.258	8,6%	Alien. imm. tecn. e crediti diversi	3.320	222	-93,3%	35	533,2%
						Contributi da EUROCONTROL	932	232	-	10	0,0%
						Accensione di prestiti	-	-	-	-	0,0%
						Ricicazione di dep. Cauzionali	9	25	161,9%	25	-0,6%
						totale (g)	452.915	627.871	38,6%	627.462	0,1%
						totale (B = fr+g)	582.915	766.871	31,6%	757.462	1,2%
						Riacc.to di residui passivi	47.871	84.026	0,0%	-	0,0%
						TOTALE GEN. (A+B)	1.845.896	1.932.938	17,4%	1.779.258	8,6%

**INDICAZIONE DELLE CATEGORIE E/O DEI CAPITOLI DEL BILANCIO DI PREVISIONE
CHE CONFLUISCONO NELLO SCHEMA DI RENDICONTO FINANZIARIO RICLASSIFICATO**

COSTI

- Spese di personale -
 Retribuzione fissa: 21
 Retribuzione accessoria: 22 - 23 - 30 - 32 - 35 - 36 - 37
 Oneri per la formazione: 28-31
 Missioni: 24
 Oneri previdenziali: 26 - 27 - 34
 Oneri per serv. di mensa: 29
 Altri oneri: 25 - 33

Pensioni: cat. 3 (41 - 42 - 43)

Manutenzioni e parti di ricambio: 63 - 62 - 76
 (al netto del budget Radiomisure)

Costi circuiti e linee operative: 63

Radiomisure: budget Radiomisure

Costi di funzionamento generali:
 (al netto delle quote relative al budget Radiomisure) 51 -
 cat. 1 (1 - 2 - 3) 52 - 64 - 65 - 66 - 57 - 58 - 59 - 60 - 61 - 64 - 65 - 66 - 67 - 68
 69 - 70 - 71 - 73 - 74 - 78 - 79 - 80 - 101 - 102 - 111 - 114 - 115

Oneri finanziari: cat. 5 (91 - 92 - 93 - 94)

Oneri tributari: 72

Contribuzione ad EUROCONTROL : 77 - 78 - 79

Accantonamento a fondi: 112 - 113

Immobilitazioni: Cat. 8 - 9
 Valori mobiliari: Cat 10
 Concessioni crediti: Cat. 11
 Indennità di fine Rapporto: Cat. 12
 Rimborso di Mutui : Cat. 13
 Restituzioni di depositi Cauzionali : Cat 14

RICAVI

Tasse di sorvolo internazionale : 1
 Penalità : 2
 Interessi di mora : 3
 Tasse di sorvolo nazionale : 4
 Tasse di terminale int.le : 5
 Tasse di terminale naz.le : 6

Tariffe di sorvolo internazionale e nazionale : 21
 Tariffa di terminale int.le : 22
 Tariffa di terminale naz.le : 23
 Interessi legall ed interessi di mora : 24
 Tariffa di sorvolo internazionale : 25
 Tariffa di sorvolo nazionale : 26
 Tariffa di term. Inter.le e naz.le : 27

Prestazioni a terzi: 61
 Vendita di beni: 62
 Proventi Ricerca e Sviluppo: 63

Proventi patrimonio immobiliare: 71
 Interessi attivi: 73

Altri ricavi di gestione: 51 - 52 - 64 - 81 - 82 - 83 - 84 - 91

Esenzioni: 31
 Oneri sociali: 32
 Sovvenzione d'equilibrio: 34

Trasferimenti attivi in conto capitale: 141

Alienazioni Immob. Tecn. e crediti diversi: 111 - 133

Contributi da EUROCONTROL : 162

Accensione di prestiti : 172

Ricezione di depositi Cauzionali : 181

ALLEGATO 5

Situazione del personale

21 MAR 2000

ALL'AREA FINANZE E AMMINISTRAZIONE
DIVISIONE CONTABILITA' E BILANCIO
REPARTO BILANCIO

PROT.: AV/ARU/DPP/ 3088

Oggetto: E.F. 1999 Consuntivo.

Di seguito viene indicata la consistenza organica al 31.12/99, ed il corrispondente organico bilanciato per l'anno 1999.

	Organico Bilanciato	Consistenza al 31.12.99
Dirigenti	54	54
Amm.vi	342	328
CTA	1602	1603
EAV	844	844
INFORMATICI	93	93
METEO	32	31
ORM	6	6
PILOTA	13	11
SUPP	89	83
TEC	<u>204</u>	<u>202</u>
Totale	3279	3255

AREA RISORSE UMANE
IL DIRETTORE
Gianfranco MORIGGI



ALLEGATO F

Stato patrimoniale

XIV LEGISLATURA - DISEGNI DI LEGGE E RELAZIONI - DOCUMENTI

Num. conti	ATTIVITA'		PASSIVITA'		Num. conti	Differenza		Differenza	
	Consistenza al 1/1/99	Consistenza al 31/12/99	in più	in meno		Consistenza al 1/1/99	Consistenza al 31/12/99	in più	in meno
	IMMOBILI								
	Edifici	31.422.674.139	31.422.674.139	-					
	Costruzioni in corso	225.337.410.102	235.377.805.665	16.092.388.883					
	Diritti reali	37.761.000.000	50.781.000.000	13.000.000.000					
	GNSS e sistemi innovativi		4.473.712.004	4.473.712.004					
		294.521.084.241	323.035.192.608	31.555.100.287					
	IMMOBILIZZAZIONI TECNICHE								
	Impianti, apparecchi, apparati, attrezzature e macchinari	1.659.163.112.106	2.082.840.352.486	248.637.078.962					
	Automezzi	1.193.756.307	1.200.382.307	52.596.000					
	Mobili e macchine d'ufficio	15.097.013.543	16.050.976.323	977.936.360					
		1.875.453.881.956	2.100.091.721.116	249.637.831.342					
	ALTRI CONTI PLURIENNALI								
	Costi e partite emesse obbligazioni								
	Conti pluriennali diversi	3.044.919.730	5.891.020.919	2.859.813.477					
		3.044.919.730	5.891.020.919	2.859.813.477					
	Totale attività	4.018.947.586.014	4.506.019.198.860	517.367.037.634					
	DEFICIT PATRIMONIALE								
	Disavanzo economico esercizi precedenti								
	Disavanzo economico dell'esercizio								
	Totale a paraggio	4.018.947.586.014	4.506.019.198.860	517.367.037.634					
	CONTI D'ORDINE								
	VALORI DI TERZI DEPOSITATI A CAUZIONE, A GARANZIA, ECC.	319.886.609.412	367.886.609.412	48.000.000.000					
	CONTI DIVERSI								
		319.886.609.412	367.886.609.412	48.000.000.000					
	Totale passività	1.779.489.801.944	2.006.403.655.311	244.214.710.140					
	PATRIMONIO NETTO								
	Avanzo economico esercizi precedenti	2.239.457.984.070	2.505.615.531.549	266.157.547.479					
	Avanzo economico dell'esercizio		266.157.547.479	266.157.547.479					
	Totale a paraggio	4.018.947.586.014	4.506.019.198.860	510.372.357.628					
	CONTI D'ORDINE								
	BENI DELLO STATO	319.886.609.412	367.886.609.412	48.000.000.000					
	TERZI PER VALORI DEPOSITATI A CAUZIONE, A GARANZIA, ECC.								
	CONTI DIVERSI								
		319.886.609.412	367.886.609.412	48.000.000.000					

ALLEGATO G

Conto economico

Allegato G

**CONTO ECONOMICO PER L'ESERCIZIO 1999
PARTE PRIMA
ENTRATE E SPESE CORRENTI**

TITOLO	IMPORTO	TITOLO	IMPORTO
TITOLO I		TITOLO I	
ENTRATE ERARIALI		SPESE CORRENTI	
CATEGORIA 1°		CATEGORIA 1°	
ENTRATE ERARIALI	1.614.593.529	SPESE PER GLI ORGANI DELL'ENTE	1.369.968.284
TITOLO II		CATEGORIA 2°	
ENTRATE DA SERVIZI		ONERI PER IL PERSONALE	449.064.169.493
CATEGORIA 2°		CATEGORIA 3°	
TARIFFE PER SERVIZI	880.749.869.795	ONERI PER IL PERSONALE IN QUIESCENZA	13.752.140
TITOLO III		CATEGORIA 4°	
ENTRATE DERIVANTI		SPESE PER L'ACQUISTO DI BENI DI CONSUMO	363.496.262.783
DA TRASFERIMENTI CORRENTI		CATEGORIA 5°	
CATEGORIA 3°		ONERI FINANZIARI	328.842.647
TRASFERIMENTI DALLO STATO	185.385.071.848	CATEGORIA 6°	
CATEGORIA 4°		POSTE CORRETTIVE E COMPENSATIVE	1.321.557.803
TRASFERIMENTI DALLE		CATEGORIA 7°	
REGIONI, COMUNI E PROVINCE		SPESE NON CLASSIFICABILI IN ALTRE VOCI	664.924.906
CATEGORIA 5°			
TRASFERIMENTI DA ALTRI ENTI	784.521.418		
TITOLO IV			
ENTRATE DIVERSE			
CATEGORIA 6°			
ENTRATE DERIVANTI DALLA VENDITA ECC.	5.012.081.843		
CATEGORIA 7°			
REDDITI E PROVENTI PATRIMONIALI	6.828.972.887		
CATEGORIA 8°			
POSTE CORRETTIVE E COMPENSATIVE	1.642.723.707		
CATEGORIA 9°			
ENTRATE NON CLASSIFICABILI	21.931.683		
TOTALI PARTE PRIMA	1.082.039.766.710	TOTALI PARTE PRIMA	816.259.478.056

PARTE SECONDA
COMPONENTI CHE NON DANNO LUOGO A MOVIMENTI FINANZIARI

TITOLO	IMPORTO	TITOLO	IMPORTO
a) Entrate accertate in precedenti esercizi di pertinenza dell'esercizio		a) Spese di competenza dell'esercizio impegnate in precedenti esercizi	
- utilizzo balance Eurocontrol 1997	9.900.000.000		
- utilizzo eccedenza Trasferimenti Stato 1998	13.356.335.228		
b) Variazioni patrimoniali straordinarie:		b) Ammortamenti e deperimenti:	
- sopravvenienze attive	139.453.984.084	- immobili	6.516.158.720
- insussistenze di passivo	84.028.359.732	- impianti, attrezzature e macchinari	102.498.038.959
		- automezzi mobili macchine	1.015.454.277
		- diversi	
	246.738.679.044		110.029.651.956
c) Rimanenze finali parti di ricambio	1.905.865.646	c) Svalutazioni, deprezzamenti:	
d) Spese impegnate nell'esercizio di competenza di successivi esercizi		- svalutazione crediti	
		- svalutazione titoli	
		- deprezzamento immobili	
	1.905.865.646	- impianti e macchine	
		- eliminazione impianti e altre immobilizzazioni non ammortizzate	17.238.750
		d) Accantonamenti:	
		- Indennita' di fine rapporto	2.859.813.477
		- balance Eurocontrol	80.000.000.000
		- Costruzione scuola Forlì	9.000.000.000
			91.859.813.477
		e) Variaz. patrimoniali str.:	
		- sopravvenienze passive	24.843.000
		- insussistenze di attivo	46.335.738.682
			46.360.581.682
		f) Entrate accertate nell'esercizio di pertinenza di successivi esercizi	
TOTALE PARTE SECONDA	248.644.544.690	TOTALE PARTE SECONDA	248.267.285.865
TOTALE GENERALE	1.330.684.311.400	TOTALE GENERALE	1.064.526.763.921
Disavanzo economico	0	Avanzo economico	266.157.547.479
TOTALE A PAREGGIO	1.330.684.311.400	TOTALE A PAREGGIO	1.330.684.311.400

ALLEGATO H

Situazione amministrativa

Allegato H

SITUAZIONE AMMINISTRATIVA 1999

Consistenza della cassa all'inizio dell'Esercizio		L.	918.642.613.847	
Riscossioni	in c/competenza	L.	1.009.893.491.672	
	in c/residui	L.	439.726.547.539	L.
Pagamenti	in c/competenza	L.	922.064.363.540	
	in c/residui	L.	330.267.041.760	L.
Consistenza della cassa alla fine dell'Esercizio		L.	1.115.931.247.758	
Residui attivi	degli esercizi precedenti	L.	428.591.507.411	
	dell'esercizio	L.	487.905.554.092	L.
Residui passivi	degli esercizi precedenti	L.	761.374.654.370	
	dell'esercizio	L.	456.593.935.192	L.
Avanzo	d'amministrazione alla fine dell'Esercizio	L.	814.459.719.699	
Disavanzo				

ALLEGATO I

Consuntivo bilancio programma

Allegato I

PROGRAMMA : 1.1 Ammodernamento e bonifiche dei sistemi di comunicazione terra-bordo-terra per i quattro centri di controllo d'area (Roma-Milano-Padova-Brindisi) e per gli aeroporti, con sviluppo di interconnessioni data-exchange.					
SUB-PROGRAMMI E PROGETTI	Stanziamiento 1999	Impegnato al 31/12/1999	Pagato al 31/12/1999	CAP.	Centro di Costo
A AMMODERN. TELEPOSTI CRAV					
a - Nuovo sist. di coper. radio CRAV RM	0	0	0	131	AOT
b - Nuovo sist. di coper. radio CRAV MI	0	0	0	131	AOT
c - Riloc. freq. Enica/Gradara	0	0	0	131	AOT
d - Nuovo Centro radio TBT M.Limbara	0	0	0	131	AOT
e - Interv. addeg. sistemistico	1.000	1.000	1.000	131	AOT
Totale A	1.000	1.000	1.000		
B AMMODERN SISTEMI AEROP.					
a - Bergamo Orio al Serio	0	0	0	131	AOT
b - Milano Linate	0	0	0	131	AOT
c - Venezia Lido	0	0	0	131	AOT
d - Verona Boscomantico	0	0	0	131	AOT
e - Parma	0	0	0	131	AOT
f - Firenze Peretola	0	0	0	131	AOT
g - Lamezia Terme	4.000	0	0	131	AOT
h - Reggio Calabria	4.000	4.000	0	131	AOT
i - Trieste/Ronchi dei Legionari	0	0	0	131	AOT
j - Crotone	0	0	0	131	AOT
k - Pantelleria	0	0	0	131	AOT
l - Olbia	0	0	0	131	AOT
m - Grottaglie	0	0	0	131	AOT
n - Torino Aerialia	0	0	0	131	AOT
o - Aeroporti vari	7.877	4.376	40	131	AOT

SUB-PROGRAMMI E PROGETTI	Stanziamen- to 1999	Impegnato al 31/12/1999	Pagato al 31/12/1999	CAP.	Centro di Costo
p - Catania Fontanarossa	6.000	6.000	0	131	AOT
q - RTX Fissi/Portatili e Veicolari	0	0	0	131	AOT
r - Bari	10.000	10.000	0	131	AOT
s - Fiumicino	10.000	10.000	0	131	AOT
Totale B	41.877	34.376	40		
C SISTEMI MULTIFONICI					
a - Amm. adeg. consolle e Multifoni	2.000	245	0	131	AOT
b - Riconf. Multif. Crav	1.000	928	927	131	AOT
Totale C	3.000	1.173	927		
D - SERVIZIO ATIS/ARO					
a - Ammodern. sala ARO aerop. Vari	0	0	0	131	AOT
b - Ammodern. ARO implem. ATIS	4.000	3.137	3.077	131	AOT
c - Fiumicino "Giubileo"	1.500	1.500	0	131	AOT
Totale D	5.500	4.637	3.077		
E PARTI DI RICAMBIO PRIMA DOTAZIONE					
a - Parti di ric. prima dotaz.	2.000	382	0	131	AOT
Totale E	2.000	382	0		
TOTALE 1.1	53.377	41.568	5.044		

XIV LEGISLATURA - DISEGNI DI LEGGE E RELAZIONI - DOCUMENTI

PROGRAMMA : 1.2					
Ammodernamento e potenziamento degli impianti, degli apparati e delle reti telefoniche, telegrafiche e trasmissione dati per i collegamenti tra gli Enti operativi. Adeguamento del Centro Nazionale di rilancio ICAO. Realizzazione di nuovi ponti radio e ammodernamento degli esistenti. Realizzazione di sistemi per telecomando, telecontrollo, telediagnostica ed ammodernamento di quelli esistenti.					
SUB-PROGRAMMI E PROGETTI	Stanziamen- to 1999	Impegnato al 31/12/1999	Pagato al 31/12/1999	CAP.	Centro di Costo
A PROGRAMMA CIP ITALIA					
a - Ammod. AFTN allo standard ATN/AMHS	500	0	0	131	AOT
b - CIDIN management ICC Ciampino	500	0	0	131	AOT
c - Rete ATN Aziendale progr. AVNET	0	0	0	131	AOT
d - attivaz. Protocollo Q-SIG	500	0	0	131	AOT
Totale A	1.500	0	0		
B AMMOD. TERM. E RETI ENTI ATS					
a - Estensione Wireless LAN Fiumicino	0	0	0	131	AOT
b - Sistemi MPX/AFTN	500	263	0	131	AOT
c - Accessori per PP.OO.	0	0	0	131	AOT
d - Esig. per registratori	500	360	0	131	AOT
e - Rete MFC nazionale	0	0	0	131	AOT
f - Reti optoelettroniche per enti ATS	2.000	0	0	131	AOT
g - Reti LAN per CRAV AER.	2.000	1.000	0	131	AOT
h - Rete ISDN aziendale	0	0	0	131	AOT
i - sicurezza delle telecomunicazioni AV	0	0	0	131	AOT
Totale B	5.000	1.623	0		
C APPARECCH. PER TRASM. DATI E PER GEST. TRAFF. TLX COMM.					
a - Rete locale (apparecchiature)	50	0	0	131	SG
b - App. trasm. dati/gest. tx com. /fax/modem	720	195	111	131	AFA
c - Rete locale (SW)	0	0	0	131	AFA
Totale C	770	195	111		

SUB-PROGRAMMI E PROGETTI	Stanziamiento 1999	Impegnato al 31/12/1999	Pagato al 31/12/1999	C.A.P.	Centro di Costo
D REAL-NUOVI COLLEG. P.R.					
a - Collegamento in P.R. Abano/Ra/Ts/Pd		0	0	131	AOT
b - Ammed e rioc. Ciampino		0	0	131	AOT
c - collegamento in PR Istrana/ Venezia		0	0	131	AOT
Totale D		0	0		
E AMMODER. P.R. AZIENDALI					
a - Link P.R. aeroportuali	500	251	211	131	AOT
Totale E	500	251	211		
F SIST TELECOM./TELEC. ENTI A.V.					
a - Monitoraggio centr. RR.AA./TBT/RADR		0	0	131	AOT
Totale F		0	0		
TOTALE 1.2	7.770	2.069	322		

PROGRAMMA : 1.3					
Aggiornamenti e rinnovi di radio-assistenze per l'avvicinamento e l'atterraggio strumentale e di precisione (ILS), Aggiornamenti e rinnovi di radio-assistenze per la radio navigazione in rotta e terminale (VOR, DME, NDB), Avvio del programma di installazioni MLS.					
SUB-PROGRAMMI E PROGETTI	Stanziamiento 1999	Impegnato al 31/12/1999	Pagato al 31/12/1999	CAP.	Centro di Costo
A AMMOD SISTEMI ILS - DME/P					
a - Amm. sist. ILS	6.000	0	0	131	AOT
Totale A	6.000	0	0		
B SISTEMI VOR/DME/NDB/VDF					
a - Sistemi VOR/DME	0	0	0	131	AOT
b - Sistemi VDF	1.000	0	0	131	AOT
c - Sistemi NDB	0	0	0	131	AOT
d - Apparatì DME	800	0	0	131	AOT
e - Telegestione per radioassistenze	0	0	0	131	AOT
Totale B	1.800	0	0		
TOTALE 1.3	7.800	0	0		

PROGRAMMA : 1.4					
Potenziamento-rinnovo della flotta radio-misure ed allestimento dei velivoli con elaboratori per analisi.					
SUB-PROGRAMMI					
E PROGETTI					
	Stanziamen- to 1999	Impegnato al 31/12/1999	Pagato al 31/12/1999	CAP.	Centro di Costo
A RADIOMISURE					
a - Ridim. scorte magaz. per sist. RM	102	0	0	131	RM
b - Ammodern. flotta RM	20.000	0	0	131	RM
c - All. offic. e attrezz.	200	96	0	131	RM
d - Adeguamento sistema RM di bordo	50	0	0	131	RM
e - Allest. labor. elettronico	100	0	0	131	RM
f - Sist. rilev. coord. e dist. term. sist. per.	300	0	0	131	RM
g - Adeg. B-RNAV per I-AVGM e I-AVRM	500	0	0	131	RM
h - Acquisto pulimann officina	40	0	0	131	RM
i - Agg. sistema RM con PDME e MLS	1.000	4	4	131	RM
l - Svil. sist. interferometrico	600	0	0	131	RM
m - All. trasf. pulimann per interv. tec.	200	0	0	132	RM
Totale A	23.102	100	4	4	
TOTALE 1.4	23.102	100	4	4	

PROGRAMMA : 1.5 Sistemi mobili e strumentazioni.					
SUB-PROGRAMMI E PROGETTI	Stanziamiento 1999	Impegnato al 31/12/1999	Pagato al 31/12/1999	CAP.	Centro di Costo
A SISTEMI MOBILI					
a - TWR e ARO Mobili	9.000	0	0	131	AOT
b - Sist. mobile AV/LC E.	1.800	0	0	131	AOT
c - Scorta volano NDB/DME	0	0	0	131	AOT
d - Ammod. Sistemi Mobili ILS/VOR/DME	1.700	0	0	131	AOT
e - sistema mobile ILS/DME	2.200	0	0	131	AOT
f - Rec. & PLB Mobile	0	0	0	131	AOT
Totale A	14.700	0	0		
B STRUMENT. PER SITI PER.					
a - Strum. di mis. x Enti per.	300	41	41	131	AOT
b - Carri mobili ILS 3 Cat Ver/To/LVBg	0	0	0	131	AOT
c - Strumenti per rilievi topografici AIS	100	74	0	131	AOT
d - Acquisto autom. attrezzati	3.500	0	0	131	AOT
Totale B	3.900	115	41		
TOTALE 1.5	18.600	115	41		

SETTORE D'INTERVENTO 1) TELECOMUNICAZIONI E RADIO-NAVIGAZIONE						
SUB-PROGRAMMI E PROGETTI		Stanziamen- to 1999	Impegnato al 31/12/1999	Pagato al 31/12/1999	CAP.	Centro di Costo
1) Sistemi di telec. Terra/Bordo/Terra		53.377	41.568	5.044		
2) Sistemi per rete di telecom. fissa		7.770	2.069	322		
3) Sis. di Radio-assistenza		7.800	0	0		
4) Radiomisure		23.102	100	4		
5) Sist. mobili/strumentaz.		18.600	115	41		
TOTALE SETTORE		110.649	43.852	5.411		

<p style="text-align: center;">PROGRAMMA : 2.1</p> <p>Adeguamento ed ammodernamento degli impianti radar per il controllo in rotta e nelle aree terminali, completamento dell'integrazione per i Centri di controllo d'area (ACC) di Roma, Milano, Padova e Brindisi. Ammodernamento dei sistemi radar per l'avvicinamento e loro integrazione operativo-funzionale negli ACC. Ammodernamento del Centro Nazionale Elaborazione Dati Operativi Aeronautici e realizzazione di centri locali per i quattro ACC di Roma, Milano, Padova e Brindisi. Adozione di nuovi sistemi per la presentazione dei dati operativi. Compatibilizzazione con i sistemi per il trattamento dei dati radar e delle informazioni operative europee. Completamento dell'allestimento delle sale operative degli ACC di Milano, Padova e Brindisi e rinnovo della sala operativa dell'ACC di Roma.</p>						
SUB-PROGRAMMI E PROGETTI		Stanziamiento 1999	Impegnato al 31/12/1999	Pagato al 31/12/1999	CAP.	Centro di Costo
A RINNOV. SISTEMI RADAR REG.						
a - Sistemi SSR Caraffa/Pescara		1.000	1.000	0	131	AOT
b - Sistemi ERR/SSR P. Lecce/M. Codi		0	0	0	131	AOT
Totale A		1.000	1.000	0		
B RINNOV. SIST. AUTOM. E S.O.						
a - Comp. autom. Naz. APP/TWR		13.365	12.307	618	131	AOT
b - Integr. radar naz./europ.		3.600	3.600	0	131	AOT
c - Autom. op. PD, BR, MI-Linate e Roma		51.250	51.250	30.263	131	AOT
d - FDP per SCCAM MI/PD/BR		0	0	0	131	AOT
e - Y2K		8.000	8.000	6.546	131	AOT
f - CED/AOIS e periferia		1.000	837	28	131	AOT
g - Sperimentazione per validazione MTCD		63.638	63.638	0	131	AOT
h - Rinnovo tecnolog. e compl. strutt. CRAV MI		140.853	139.632	37.455	131	AOT
Totale B						

SUB-PROGRAMMI E PROGETTI	Stanziamiento 1999	Impegnato al 31/12/1999	Pagato al 31/12/1999	CAP.	Centro di Costo
C RINNOVO APP/ITALIA					
a - Radar APP/LCR	0	0	0	131	AOT
b - Radar APP	0	0	0	131	AOT
c - Integrazione Olbia in Ciampino	0	0	0	131	AOT
d - Fiumicino	9.000	9.000	0	131	AOT
Totale C	9.000	9.000	0		
D S.M.G.C.S.					
a - SMGCS F. co/To/Ve/Bg/Bo	0	0	0	131	AOT
b - SMGCS Fiumicino	15.000	15.000	0	131	AOT
Totale D	15.000	15.000	0		
E VARIANTI E REV. PREZZI MI/RM/PD/BR					
a -Varianti e rev. prezzi MI/RM/BR/PD	1.500	0	0	131	AOT
Totale E	1.500	0	0		
TOTALE 2.1	167.353	164.632	37.455		

PROGRAMMA : 22					
Programmi di Ricerca e Sviluppo e acquisizioni di sistemi innovativi e sperimentali					
SUB-PROGRAMMI E PROGETTI	Stanziamiento 1999	Impegnato al 31/12/1999	Pagato al 31/12/1999	CAP.	Centro di Costo
A INTELLIGENZA ARTIF.					
a - Intelligenza artif.	200	0	0	131	AFA
Totale A	200	0	0		
B CNS / ATM					
a - ADS	1.000	800		131	UIT
b - Integrazione CNS	10.300	10.300		131	UIT
c - GNSS	2.000	2.000		131	UIT
d - ATM	1.700	1.700		131	UIT
e - Simulatore per ottimizz. operativa	500	500		131	UIT
f - ARTAS	1.550	1.550		131	UIT
g - Sistemi LAAS	1.000	1.000		131	UIT
h - Altr. e sist. per sperim. innovativa di A.V.	1.000	0		131	UIT
i - Acquisiz. banco di prova Vol. (aer.attrez.)	7.700	0		131	UIT
l - Sperimentazioni ATM	1.000	1.000		131	UIT
m - Studi e Sperimentazioni CNS/ATM	500	491	182	125	UIT
n - GNSS/1 EGNOS EM	5.775	1.126	0	125	UIT
o - Prog. final. in ambito Europ. e per GNSS/2	15.200	0	0	125	UIT
p - Progetto FDPS	400	400	0	125	UIT
q - Studi e Speriment. ATM ambito SICTA	1.000	550	0	125	UIT
r - Studi econ. e comm. SAFETY-CASE	700	658	0	125	UIT
s - Studi fattori umani ATC	250	250	0	125	UIT
t - Studi economici GNSS/2	500	0	0	125	UIT
u - Partecipaz. progr. R. e D. Eurocontrol	1.000	1.000	0	125	UIT
Totale B	53.075	23.325	182		

SUB-PROGRAMMI E PROGETTI	Stanziamen- to 1999	Impegnato al 31/12/1999	Pagato al 31/12/1999	CAP.	Centro di Costo
C IMPIANTI PROTOTIPICI ALIMENT. APPAR. ATC					
a - Impianti Prototipici per Data Link	800	800	0	131	UIT
b - Impianti Prototipici comunicaz. satellitari	500	500	0	131	UIT
Totale C	1.300	1.300	0		
D RADAR SECONDARIO MODO S					
a - Radar second. MODO S	600	600	0	131	UIT
b - MOSDI/ Apparat	300	201	0	131	UIT
c - Modo S Squitter	700	700	0	131	UIT
Totale D	1.600	1.501	0		
E PROGETTO SMGCS					
a - Studi architetture SMGCS	500	0	0	131	AOT
b - Sperimentaz. miniradar SMGCN	2.500	0	0	131	AOT
Totale E	3.000	0	0		
TOTALE 2.2	59.175	26.126	182		

PROGRAMMA : 2.3					
Completamento dei sistemi di informatica generale e di automazione gestionale.					
SUB-PROGRAMMI E PROGETTI	Stanziamiento 1999	Impegnato al 31/12/1999	Pagato al 31/12/1999	CAP.	Centro di Costo
A HARDWARE S.I.A.					
a - sistemi cps e perif. S. C.le	1.800	37	0	131	AFA
b - Sist. Elaborativi Perif. CRAV	1.350	43	1	131	AFA
c - sist. cps co.gel/patr.	720	0	0	131	AFA
d - Acquisto HW	315	286	119	131	AFA
e - Sist.arch.ottica doc.e office autom.	270	0	0	131	AFA
f - Sistema Ripire	270	37	0	131	AFA
g - Rete locale sede/perif.	4.500	0	0	131	AFA
h - Sistemi videoconferenza	180	169	19	131	AFA
i - Sistemi multimediali	450	90	0	131	AFA
l - Sist.protoc.elett. e archiv ott.doc.	540	0	0	131	AFA
m - P.C. stampanti ed accessori	900	168	0	131	AFA
n - Sist. INTERNET /IntraNET	630	324	0	131	AFA
Totale A	11.925	1.154	139		
B SOFTWARE DI BASE					
a - Software di base	0	0	0	131	AFA
Totale B	0	0	0		
C MANUT. E POTENZIAMENTO					
a - Trasform. e manut HW.	1	0	0	132	AFA
b - Int. p.c. stamp.e perif.	450	0	0	132	AFA
c - Imprevisti e varie	180	0	0	132	AFA
d - Interv. contr. acc.sost.buss.c.a.S.C.	45	0	0	132	AFA
e - Trasn.HW sist.cen./per.SIA	270	0	0	132	AFA
f - Interventi adeguamento SW	370	0	0	132	AFA
g - Ammodernamento sala CED	0	0	0	135	AFA
Totale C	1.495	0	0		

SUB-PROGRAMMI E PROGETTI	Stanziamiento 1999	Impegnato al 31/12/1999	Pagato al 31/12/1999	CAP.	Centro di Costo
D ESIGENZE AIS					
a - Fotocomposizione e video impag.	0	0	0	131	SG
b - Sviluppo e integr. SIPRO	0	0	0	131	AOT
c - Produzione cartografia Aeronautica	150	138	0	131	AOT
d - fotocop. bianco/voita	0	0	0	131	SG
e - Integrazione Sito WEB AIP con DB e AOIS	220	0	0	131	AOT
f - Svilt. e integraz. AIRNAS	14.000	0	0	131	AOT
Totale D	14.370	138	0		
E TRASFORM. ED AMPLIAM. HW					
a - Trasf. ed ampli. Hw per autom. oper.	50	0	0	132	AOT
b - Y2K	2.000	0	0	132	AOT
Totale E	2.050	0	0		
TOTALE 2.3	29.840	1.292	139		

SETTORE D'INTERVENTO 2) CONTROLLO DELLA CIRCOLAZIONE AEREA					
SUB-PROGRAMMI E PROGETTI		Stanziamiento 1999	Impegnato al 31/12/1999	Pagato al 31/12/1999	Centro di Costo
1) Sistemi radar		167.353	164.632	37.455	
2) Sistemi sperimentali		59.175	26.126	182	
3) Sistemi di informatica e di automaz.gestionale		29.840	1.292	139	
TOTALE SETTORE		256.368	192.050	37.776	

PROGRAMMA : 3.1					
Completamento, ulteriore sviluppo ed integrazione del sistema di rilevazione e diffusione automatica dei dati meteorologici aeroportuali ivi compresi i centri veglia meteo. Installazione di sistemi di rilevazione e segnalazione della presenza di fenomeni di "wind-shear" prioritariamente sugli aeroporti costieri.					
SUB-PROGRAMMI E PROGETTI		Stanziamiento 1999	Impegnato al 31/12/1999	Pagato al 31/12/1999	Centro di Costo
A AUTOMAZIONE METEO SISTEMA AEROPORTUALE					
a - Ric. via satell. aerop.		0	0	0	AOT
b - C.E.D.		0	0	0	AOT
c - Autom. e ricezione/diffusione mappe		500	0	0	AOT
Totale A		500	0	0	
B SISTEMA METEO E TERMINALI DI STAZIONE					
a - Staz. Meteo mobile e Radiosond.		1.000	0	0	AOT
b - Sistema avanz. Meteo Aerop.		2.000	0	0	AOT
c - Int. aerop. con SICAM Fco		0	0	0	AOT
d - Adeg. sistema aerop. (TINA, DDMA)		0	0	0	AOT
e - Stazioni terminali Sicam		0	0	0	AOT
Totale B		3.000	0	0	
C AUTOMAZ. CENTRI PREV. F. COLINATE					
a - Complet. e adeg. Sist. Previ/MET		1.000	0	0	AOT
b - Nuovi centri previi/MET		0	0	0	AOT
Totale C		1.000	0	0	

XIV LEGISLATURA - DISEGNI DI LEGGE E RELAZIONI - DOCUMENTI

SUB-PROGRAMMI E PROGETTI	Stanziamiento 1999	Impegnato al 31/12/1999	Pagato al 31/12/1999	CAP.	Centro di Costo
D RADAR METEO FCO/LINATE					
a - Radar meteo	500	0	0	131	AOT
b - Radar meteo DOPPLER Wind shear LLWSAS PA	0	0	0	131	AOT
Totale D	500	0	0		
E WIND SHEAR					
a - TDWR	0	0	0	131	AOT
b - SODAR	0	0	0	131	AOT
c - wind profiler	0	0	0	131	AOT
d - RASS	500	0	0	131	AOT
Totale E	500	0	0		
F SISTEMA PREV. NE NEBBIA					
a - Sist. prevenz. nebbia	0	0	0	131	SG
b - Automaz. veglia CRAV	0	0	0	131	AOT
Totale F	0	0	0		
G SISTEMI RVR NEFO, SENSORI METEO					
a - Ammodernamento sistemi Meteo	3.000	2.160	363	131	AOT
b - Acq. sensori meteo	600	0	0	131	AOT
c - Meteo Fiumicino	4.000	4.000	0	131	AOT
Totale G	7.600	6.160	363		
H ESIGENZE NON PROGRAMM.					
a - Sistemi locali accesso Banca Dati Meteo	0	0	0	131	AOT
b - HW e SW per resa servizi specializzati	0	0	0	131	AOT
Totale H	0	0	0		
TOTALE 3.1	13.100	6.160	363		

PROGRAMMA : 3.2						
Adeguamento e standardizzazione completamento degli aiuti visivi aeroportuali.						
SUB-PROGRAMMI E PROGETTI		Stanziamiento 1999	Impegnato al 31/12/1999	Pagato al 31/12/1999	CAP.	Centro di Costo
A SISTEMI AIUTI VISIVI						
a - Armod. e realizz. nuovi imp. AVL		3.000	2.069	315	131	AOT
Totale A		3.000	2.069	315		
B MANUT. STRAORD. IMPIANTI						
a - Manut. str. impianti luci ostacoli		0	0	0	132	AOT
Totale B		0	0	0		
TOTALE 3.2		3.000	2.069	315		

SETTORE D'INTERVENTO 3) SERVIZI E SISTEMI METEO AEROPORTUALI						
SUB-PROGRAMMI E PROGETTI		Stanziamiento 1999	Impegnato al 31/12/1999	Pagato al 31/12/1999	CAP.	Centro di Costo
1) Sistemi meteorologici		13.100	6.160	363		
2) Sistemi aiuti visivi		3.000	2.069	315		
TOTALE SETTORE		16.100	8.229	678		

XIV LEGISLATURA — DISEGNI DI LEGGE E RELAZIONI — DOCUMENTI

PROGRAMMA : 41					
Costruzioni e manutenzioni straordinarie immobili. Sistemi di alimentazione elettrica.					
SUB-PROGRAMMI E PROGETTI	Stanziamiento 1999	Impegnato al 31/12/1999	Pagato al 31/12/1999	CAP.	Centro di Costo
A OPERE CIVILI SITI VARI					
a - Infrastrutture rinnovo APP/ITALIA	0	0	0	123	AOT
b - Infrastrutture programma SMGCS	1.000	1.000	0	123	AOT
c - Infrastrutture impianti RADAR CRAV	0	0	0	123	AOT
d - Infrastr. TLC ARO	1.000	996	0	123	AOT
e - Adeg. var. e rev. prezzi MI-PD-RM-BR	2.500	0	0	123	AOT
f - Infrastrutture radar Meleo e Radioassistenze	2.000	0	0	123	AOT
g - Infrastrutture Fiumicino	2.000	2.000	0	123	AOT
Totale A	8.500	3.996	0		
B COSTRUZIONI PER MAGAZZ.					
a - Costruzione magazzini Centrali Urbe	0	0	0	123	AOT
b - Costruzione magazzini Enti Perif.	1.500	0	0	123	AOT
c - Costr. ricovero centr. sist. mobili	1.000	0	0	123	AOT
d - Attrezzature e strumenti per magazzini vari	0	0	0	131	AOT
Totale B	2.500	0	0		
C COSTRUZIONE B. T. E TWR					
a - Costr. BT/TWR MI/Linate	4.823	0	0	123	AOT
b - Costr. BT/TWR Parma	0	0	0	123	AOT
c - Costr. BT/TWR Verona Boscomantico	412	0	0	123	AOT
d - Costr. BT/TWR Perugia	3.000	0	0	123	AOT
e - Costr. BT/TWR Venezia Lido	0	0	0	123	AOT
f - Costr. BT/TWR Cuneo Levaldigi	0	0	0	123	AOT
g - Costr. BT/TWR Grottaglie	5.000	0	0	123	AOT
h - Costr. BT/TWR Lampedusa	2.412	0	0	123	AOT
i - Costr. BT/TWR Genova	9.353	0	0	123	AOT
l - Costr. BT/TWR Cagliari	125	0	0	123	AOT
m - Costr. BT/TWR Crotone	5.000	0	0	123	AOT
n - Costr. BT/TWR Foggia	800	0	0	123	AOT
o - Costr. BT/TWR Olbia	7.000	0	0	123	AOT
p - Costr. BT/TWR Salerno	3.000	0	0	123	AOT
q - Costr. BT/TWR Bari	7.000	0	0	123	AOT
Totale C	47.925	0	0		

XIV LEGISLATURA — DISEGNI DI LEGGE E RELAZIONI — DOCUMENTI

SUB-PROGRAMMI E PROGETTI	Stanziamiento 1999	Impegnato al 31/12/1999	Pagato al 31/12/1999	CAP.	Centro di Costo
D COSTRUZIONE MANUFATTI					
a - Costruzioni per adeguamento L. 626	300	184	0	123	AOT
b - Realizz. opere civ. varie	9.575	8.179	487	123	AOT
c - Costruzione AVL e cavidotti	2.000	119	0	123	AOT
d - Costruzione nuova TMA Milano	0	0	0	123	AOT
e - Costr. garage sotterraneo CRAV Roma	0	0	0	123	AOT
Totale D	11.875	8.482	487		
E MAGAZZINI SCORTE CENTRALI					
a - Acquisto magazzino scorte c.li	0	0	0	121	AOT
Totale E	0	0	0		
F IMP. E.E. PRIMARI E DI RISERVA					
a - Amm. ampl. adeguam. L. 626	2.000	1.389	676	131	AOT
b - Imp. E.E. vari	3.000	2.140	667	131	AOT
c - Imp. E.E. nuovi AVL	3.000	0	0	131	AOT
d - Imp. speciali ed E.E. Perugia	4.000	0	0	131	AOT
e - Imp. speciali ed E.E. Salerno	5.000	0	0	131	AOT
f - Imp. speciali ed E.E. Bari	11.000	0	0	131	AOT
g - Imp. speciali ed E.E. Olbia	3.000	0	0	131	AOT
Totale F	31.000	3.529	1.343		
G MANUT. STRAORD. IMMOBILI					
a - Manut. str. Immobili	1.700	320	98	122	AOT
b - Manut. str. CRAV RM	5.000	97	97	122	AOT
c - Ammod. ampie adeg. L. 626	2.000	1.294	347	122	AOT
d - Adatt. loc. CRAV RM MCC-GNSS	350	345	23	122	UIT
e - Manut. straord. imp. condizionamento	1.000	284	276	122	AOT
Totale G	10.050	2.340	841		

XIV LEGISLATURA - DISEGNI DI LEGGE E RELAZIONI - DOCUMENTI

SUB-PROGRAMMI E PROGETTI	Stanziamiento 1999	Impegni 31/12/1999	Pagato al 31/12/1999	CAP.	Centro di Costo
H INTERV. SEDE CENTRALE					
a - Manut. straord. vani ascensori	0	0	0	122	SG
b - Manut. globale edile, idr., infr., falegn. etc	380	178	57	122	SG
c - lavori sede strut. risan.	250	0	0	122	SG
d - Cartellonistica fissa	0	0	0	122	SG
e - rete fognaria	30	27	1	122	SG
f - Igiene e sicur. lavoro	200	160	0	122	SG
g - Imprevisti	150	0	0	122	SG
Totale H	1.010	365	58		
I MANUT. STR. IMPIANTI ENERGIA					
a - Ammod. impi. e adeg. L. 626	2.000	1.531	80	132	AOT
b - Manut. str. imp. energia	2.000	40	0	132	AOT
Totale I	4.000	1.571	80		
M AMPLIAMENTO S. CENTRALE					
a - Realiz. garage sotterraneo	0	0	0	123	SG
Totale M	0	0	0		
TOTALE 4.1	116.860	20.283	2.809		

XIV LEGISLATURA - DISEGNI DI LEGGE E RELAZIONI - DOCUMENTI

PROGRAMMA : 4.2 Acquisto diritti reali, depositi cauzionali e T.F.R., Rimborso di Mutui.						
SUB-PROGRAMMI E PROGETTI		Stanziamiento 1999	Impegnato al 31/12/1999	Pagato al 31/12/1999	CAP.	Centro di Costo
A SERVITU' RADIOELETRICHE						
a - Acq.diritti reali	Totale A	1.000 1.000	0 0		124	AOT
B ACQUISTO DI PARTECIPAZ.						
a - Partecipaz. azionarie		0	0	0	141	SG
b - Partecipaz. consortili SICTA		1.000	0	0	142	UIT
c - Partecipaz. consort. svz. ATS		1.000	0	0	142	SG
d - Partecipaz. consort. Poligrafico		200	0	0	142	UIT
e - Contributo per Agenzia GNSS		14.000	0	0	142	UIT
f - Società Veicolo Galileo		0	0	0	142	UIT
	Totale B	16.200	0	0		
C DEPOSITI CAUZIONALI						
a - Versamenti in depos.		50	0	0	151	AFA
b - Depositi a cauzione		470	0	0	153	SG
c - Depositi a cauzione CFQP		30	0	0	153	ARU
d - Restituzione di depositi cauzionali		30	25	0	181	SG
	Totale C	580	25	0		
D TRATTAMENTO DI FINE RAPPORTO						
a - T.F.R.	Totale D	3.100 3.100	2.860 2.860	14 14	161	ARU
E RIMBORSO DI MUTUI						
a - Rimborso di mutui diversi	Totale E	0 0	0 0	0 0	172	AOT
F EGNOS/GNSS1						
a - Egnos/Gnss1	Totale F	13.000 13.000	13.000 13.000	0 0	124	UIT
	TOTALE 4.2	33.880	15.860	14		

XIV LEGISLATURA — DISEGNI DI LEGGE E RELAZIONI — DOCUMENTI

PROGRAMMA : 4.3					
Acquisizione mezzi di trasporto. Dotazioni e mezzi di ufficio. Impiantistica per la protezione passiva e generale. Sistemi sperimentali e simulatori audiovisivi per addestramento personale.					
SUB-PROGRAMMI E PROGETTI	Stanziamiento 1999	Impegnato al 31/12/1999	Pagato al 31/12/1999	CAP.	Centro di Costo
A ACQUISTO MEZZI DI TRASPORTO					
a - Rinnovo parco az.le	300	53	0	133	SG
Totale A	300	53	0		
B INTERVENTI S. CENTRALE					
a - Impianto elettrico	40	0	0	132	SG
b - Impianto telefonico	40	0	0	132	SG
c - Interv. stracord.	100	0	0	132	SG
d - adeg. impianto elettr. telecom.	0	0	0	132	SG
e - Real.strut. rete l.d.	0	0	0	132	SG
f - Adatt. imp. condizion.	400	0	0	132	SG
g - Man.str. gruppi stat.	10	0	0	132	SG
h - Man.str. grup. elettro.	10	0	0	132	SG
i - Man.str. centr. telef.	0	0	0	132	SG
l - Man.str. sist. HW/SW NMG	20	4	0	132	SG
m - Imp.rilev. antincendio	40	40	0	132	SG
n - Igiene e sicur. lavoro	200	182	0	132	SG
Totale B	860	226	0		
C ARREDI E MACCH.UFFICIO					
a - Arredi	1.000	973	941	135	SG
b - Macchine d'ufficio	50	4	4	135	SG
c - Gest.testi e immagini	0	0	0	135	ARU
Totale C	1.050	977	945		
D SISTEMI ANTINTRUSIONE					
a - Sistemi antintr. Aerop.	2.000	42	27	131	AOT
b - Sist. antintr. per Telep.	1.000	0	0	131	AOT
Totale D	3.000	42	27		

XIV LEGISLATURA — DISEGNI DI LEGGE E RELAZIONI — DOCUMENTI

SUB-PROGRAMMI E PROGETTI	Stanziamiento 1999	Impegnato al 31/12/1999	Pagato al 31/12/1999	CAP.	Centro di Costo
E SIST. DI PROTEZ. SCAR. ATMOSF.					
a - interventi siti vari	300	0	0	131	AOT
Totale E	300	0	0		
F APPAR. VARIE SEDI PERIF.					
a - imp. attrezz., oper. varie siti vari	300	255	74	131	AOT
b - acq. app. varie cond. ri	1.000	419	181	131	AOT
c - Altri imp. e attrezz.	300	23	17	131	SG
d - Adeg. imp. condiz. L. 626	600	0	0	131	AOT
Totale F	2.200	697	272		
G ESIG. NON PROGRAMMABILI					
a - Esigenze non progr. per ristrutturazioni	800	500	0	122	AOT
b - Esigenze non progr. per costruzioni	500	409	0	123	AOT
c - Non program. per ammodernamento	2.000	1.673	549	131	AOT
d - Non progr. per manutenzioni	1.000	597	96	132	AOT
Totale G	4.300	3.179	645		
H APPAR. TECN. VARIE S.C.					
a - Gruppi frigoriferi S.C.	0	0	0	131	SG
b - Telefoni	0	0	0	131	SG
c - Acq. impr. mat. da inv.	300	240	144	131	SG
d - Forn. apparecchi tel.	100	94	0	131	SG
e - Sist. conf. Sala Cons.	20	8	8	131	SG
f - Mat. ferram. da invent.	10	0	0	131	SG
g - Attrezz. varie S.C.	0	0	0	131	SG
h - Acq. Autoradio e Varie	5	5	5	131	SG
i - Imp. TV c.c. interno e area perimetrale	0	0	0	131	SG
l - Reali. insegna az.le	0	0	0	131	SG
m - Acq. estint. cass. antinc.	10	0	0	131	SG
Totale H	445	347	157		

XIV LEGISLATURA — DISEGNI DI LEGGE E RELAZIONI — DOCUMENTI

SUB-PROGRAMMI E PROGETTI	Stanziamiento 1999	Impegnato al 31/12/1999	Pagato al 31/12/1999	CAP.	Centro di Costo
I GRANDI MANUTENZIONI MEZZI DI TRASPORTO					
a - Gran.man.mezzi trasp.	30	0	0	134	SG
L.C.F.Q.P.	30	0	0		
Totale I					
a - Costruzione sede CFQP Forli	9.500	0	0	123	ARU
b - Acquisto simulatori	400	0	0	131	ARU
c - acq. altri appar. did.	100	24	3	131	ARU
d - Scorte iniz. apparati	200	151	4	131	ARU
e - Arr. e macch. did sede	250	0	0	135	ARU
f - Trasn.immob.sede CFQP	0	0	0	122	ARU
g - Sist.multimediali	200	79	0	131	ARU
h - Sist.sicur.sede CFQP	200	0	0	131	ARU
i - Acq.mezzi trasporto	0	0	0	133	ARU
l - Sistema trasm.dati	10	0	0	131	ARU
m - Sist.rilev.presenze	10	0	0	131	ARU
n - Arredi per alloggi "College"	80	0	0	135	ARU
o - Arredi per mensa, bar "College"	80	0	0	135	ARU
p - Altri impianti e attrezzature	40	6	0	131	ARU
q - Sistemi di video conferenze	100	0	0	131	ARU
r - Rete informatica	200	0	0	131	ARU
s - Attrez per duplic. testi e documenti	60	38	38	131	ARU
t - Arredi per mensa e bar sistem IFR	20	0	0	135	ARU
Totale L	11.450	298	45		
TOTALE 4.3	23.935	5.819	2.091		

SETTORE D'INTERVENTO 4) SUPPORTO AI SERVIZI E AI SISTEMI ATS					
SUB-PROGRAMMI E PROGETTI	Stanziamiento 1999	Impegnato al 31/12/1999	Pagato al 31/12/1999	CAP.	Centro di Costo
1) Opere civili / alimentazione elettrica / manutenzioni	116.860	20.283	2.809		
2) Acquisto diritti reali, depositi cauzionali	33.880	15.885	14		
3) Mezzi di trasp./protez. passiva impianti e varie	23.935	5.819	2.091		
TOTALE SETTORE	174.675	41.987	4.914		
SUB-PROGRAMMI E PROGETTI	Stanziamiento 1999	Impegnato al 31/12/1999	Pagato al 31/12/1999	CAP.	Centro di Costo
1) TELECOM. E RADIO NAVIG.	110.649	43.852	5.411		
2) CONTROLLO CIRC.NE AEREA	256.368	192.050	37.776		
3) SERV. E SIST. METEO AEROP.	16.100	8.229	678		
4) SUPP. SERVIZI/SIST.ATS	174.675	41.987	4.914		
TOTALE GENERALE	557.792	286.118	48.779		

ALLEGATO L

Situazione dei residui

Allegato L

RESIDUI ATTIVI 1984									
CODICE	N°	CAPITOLO DESCRIZIONE	ESISTENTI AL AL. 31.12.1998		Variazioni 1999		TOTALE	INCASSATI	DA INCASSARE
			Aumenti	Diminuzioni	Aumenti	Diminuzioni			
8.20.05	205	Rimborso di somme pagate per c/terzi	12.130.400	0	0	0	12.130.400	0	12.130.400
		TOTALE 1984	12.130.400	0	0	0	12.130.400	0	12.130.400
RESIDUI ATTIVI 1985									
CODICE	N°	CAPITOLO DESCRIZIONE	ESISTENTI AL AL. 31.12.1998		Variazioni 1999		TOTALE	INCASSATI	DA INCASSARE
			Aumenti	Diminuzioni	Aumenti	Diminuzioni			
4.06.01	61	Ricavi dalla vendita di servizi e/o tecnologie	2.030.084	0	0	0	2.030.084	0	2.030.084
8.20.05	205	Rimborso di somme pagate per conto terzi	210.000.000	0	0	0	210.000.000	0	210.000.000
		TOTALE 1985	212.030.084	0	0	0	212.030.084	0	212.030.084
RESIDUI ATTIVI 1986									
CODICE	N°	CAPITOLO DESCRIZIONE	ESISTENTI AL AL. 31.12.1998		Variazioni 1999		TOTALE	INCASSATI	DA INCASSARE
			Aumenti	Diminuzioni	Aumenti	Diminuzioni			
1.01.01	1	Tassa di sorvolo inter.le	3.175.226.973	0	2.529.753	0	3.172.697.220	7.832.856	3.164.864.364
4.06.01	61	Ricavi dalla vendita di servizi e/o tecnologie	1.732.204	0	0	0	1.732.204	0	1.732.204
8.20.06	206	Partite in sospeso	62.518.000	0	0	0	62.518.000	0	62.518.000
		TOTALE 1986	3.239.477.177	0	2.529.753	0	3.236.947.424	7.832.856	3.229.114.568

Reparto Bilancio

RESIDUI ATTIVI 1987

CODICE	N°	CAPITOLO DESCRIZIONE	ESISTENZIAL AL 31.12.1998		Variazioni 1999		TOTALE	INCASSATI	DA INCASSARE
			Aumenti	Diminuzioni	Aumenti	Diminuzioni			
1.01.01	1	Tassa di sorvolo inter.le	3.426.372.760	0	0	313.419	3.426.059.341	10.837.854	3.415.221.487
4.06.01	61	Ricavi dalla vendita di servizi e/o tecnologie	33.480	0	0	0	33.480	0	33.480
		TOTALE 1987	3.426.406.240	0	0	313.419	3.426.092.821	10.837.854	3.415.254.967

RESIDUI ATTIVI 1988

CODICE	N°	CAPITOLO DESCRIZIONE	ESISTENZIAL AL 31.12.1998		Variazioni 1999		TOTALE	INCASSATI	DA INCASSARE
			Aumenti	Diminuzioni	Aumenti	Diminuzioni			
1.01.01	1	Tassa di sorvolo inter.le	4.541.072.466	0	0	1.555.334	4.539.517.132	3.064.082	4.536.453.050
4.06.01	61	Ricavi dalla vendita di servizi e/o tecnologie	397.460	0	0	0	397.460	0	397.460
4.08.01	81	Recuperi e rimborsi diversi	2.360.000	0	0	0	2.360.000	0	2.360.000
8.20.06	206	Partite in sospeso	734.000	0	0	0	734.000	0	734.000
		TOTALE 1988	4.544.563.926	0	0	1.555.334	4.543.008.592	3.064.082	4.539.944.510

RESIDUI ATTIVI 1989									
CODICE	N°	CAPITOLO DESCRIZIONE	ESISTENZIAL AL 31.12.1998		Variazioni 1999		TOTALE	INCASSATI	DA INCASSARE
			Aumenti	Diminuzioni	Aumenti	Diminuzioni			
1.01.01	1	Tassa di sorvolo inter.le	4.571.739.614	0	0	0	4.571.739.614	3.677.150	4.568.062.464
1.01.04	4	Tassa di sorvolo nazionale e di terminale	475.015.929	0	0	0	475.015.929	233.920	474.782.009
4.06.01	61	Ricavi dalla vendita di servizi e/o tecnologie	794.920	0	0	0	794.920	0	794.920
5.11.01	111	Alienazioni di immobilizzazioni tecniche	3.570.000	0	0	0	3.570.000	0	3.570.000
8.20.06	206	Partite in sospeso	878.840	0	0	0	878.840	0	878.840
		TOTALE 1989	5.051.999.303	0	0	0	5.051.999.303	3.911.070	5.048.088.233

RESIDUI ATTIVI 1990									
CODICE	N°	CAPITOLO DESCRIZIONE	ESISTENZIAL AL 31.12.1998		Variazioni 1999		TOTALE	INCASSATI	DA INCASSARE
			Aumenti	Diminuzioni	Aumenti	Diminuzioni			
1.01.01	1	Tassa di sorvolo inter.le	9.426.694.530	0	10.693.575	0	9.416.000.955	95.466.704	9.320.534.251
1.01.02	2	Penalita'	10.430.286.981	0	1.434.557.432	0	8.995.729.549	489.188.332	8.506.541.217
1.01.03	3	Interessi di mora	3.720.793.312	0	705.309.165	0	3.015.484.147	503.891	3.014.980.256
1.01.04	4	Tassa di sorvolo nazionale e di terminale	1.882.643.024	0	114.486	0	1.882.528.538	10.049.522	1.872.479.016
4.06.01	61	Ricavi dalla vendita di servizi e/o tecnologie	9.272.251	0	0	0	9.272.251	0	9.272.251
4.07.01	81	Recuperi e rimborsi diversi	9.425.585	0	0	0	9.425.585	0	9.425.585
		TOTALE 1990	25.479.115.683	0	2.150.674.658	0	23.328.441.025	595.208.449	22.733.232.576

Rapporto Bilancio

CODICE		N°	CAPITOLO DESCRIZIONE	ESISTENZIAL AL 31.12.1998	Variazioni 1999		TOTALE	INCASSATI	DA INCASSARE
					Aumenti	Diminuzioni			
1.01.01	1		Tassa di sorvolo Inter.le	10.708.585.114	0	6.706.720	10.701.878.394	683.764.276	10.018.114.118
1.01.02	2		Penalita'	32.001	0	0	32.001	0	32.001
1.01.03	3		Interessi di mora	676.974	0	0	676.974	0	676.974
1.01.04	4		Tassa di sorvolo nazionale e di terminale	2.000.058.227	0	9.201	2.000.049.026	63.920.892	1.936.128.134
4.06.01	61		Ricavi dalla vendita di servizi e/o tecnologie	120.075.932	0	0	120.075.932	116.662.000	3.413.932
4.07.01	81		Recuperi e rimborsi diversi	24.982.387	0	0	24.982.387	0	24.982.387
8.20.06	206		Partite in sospeso	33.757.635.633	0	6.225.576.714	27.532.058.919	1.009.946.204	26.522.112.715
			T O T A L E 1 9 9 1	46.612.046.268	0	6.232.292.635	40.379.753.633	1.874.293.372	38.505.460.261

Reparto Bilancio

RESIDUI ATTIVI 1991

RESIDUI ATTIVI 1992

Rapporto Bilancio

CODICE	N°	CAPITOLO DESCRIZIONE	ESISTENTI AL AL.31.12.1998		Variazioni 1999		T O T A L E	I N C A S S A T I	D A I N C A S S A R E
			Aumenti	Diminuzioni	Aumenti	Diminuzioni			
1.01.01	1	Tassa di sorvolo inter.le	10.442.033.196	0	10.116.117	0	10.431.917.079	550.940.397	9.880.976.682
1.01.04	4	Tassa di sorvolo nazionale e di terminale	2.582.863.823	0	0	0	2.582.863.823	61.112.581	2.521.751.242
4.06.01	61	Ricavi dalla vendita di servizi e/o tecnologie	96.732.871	0	0	0	96.732.871	0	96.732.871
5.11.01	111	Alienazione di immobilizzazioni tecniche	13.566.000	0	0	0	13.566.000	0	13.566.000
8.20.06	206	Partite in sospeso	1.022.339.074	0	169.568.755	0	852.770.319	36.013.541	816.756.778
		T O T A L E 1 9 9 2	14.157.534.964	0	179.684.872	0	13.977.850.092	648.066.519	13.329.783.573

CODICE		CAPITOLO DESCRIZIONE	ESISTENTI AL AL 31.12.1998		Variazioni 1999		TOTALE	INCASSATI	DA INCASSARE
N°			Aumenti	Diminuzioni	Aumenti	Diminuzioni			
1.01.01	1	Tassa di sorvolo interale	14.188.679.611	0	54.659	0	14.188.624.952	19.458.103	14.169.166.849
1.01.04	4	Tassa di sorvolo nazionale e di terminale	3.241.097.548	0	0	0	3.241.097.548	29.654.311	3.211.243.237
4.06.01	61	Ricavi dalla vendita di servizi e/o tecnologie	152.511.947	0	0	0	152.511.947	0	152.511.947
4.06.02	62	Ricavi dalla vendita di pubblicazioni	576.000	0	0	0	576.000	576.000	0
4.08.01	81	Recuperi e rimborsi diversi	371.646.981	0	0	0	371.646.981	0	371.646.981
8.20.06	206	Partite in sospeso	11.121.396.767	0	814.346.176	0	10.307.050.591	1.566.243	10.305.484.348
		TOTALE 1993	29.075.908.954	0	814.400.835	0	28.261.508.019	51.454.657	28.210.053.362

CODICE		N°		DESCRIZIONE		RESIDUI ATTIVI 1994				TOTALE	INCASSATI	DA INCASSARE
						ESISTENZIALI AL 31.12.1998		Variazioni 1999				
						Aumenti	Diminuzioni	Aumenti	Diminuzioni			
1.01.01	1	Tassa di sorvolo inter.le	20.889.051.885	0	28.068.864	0	0	20.860.983.021	67.953.324	20.793.029.697		
1.01.04	4	Tassa di sorvolo nazionale	1.222.131.657	0	0	0	0	1.222.131.657	1.336.279	1.220.795.378		
1.01.05	5	Tassa di terminale int.le	1.834.494.067	0	0	0	0	1.834.494.067	9.682.839	1.824.811.228		
1.01.06	6	Tassa di terminale nazion.	260.584.711	0	9.376	0	0	260.575.335	463.778	260.111.557		
4.05.01	61	Ricavi dalla vendita di servizi e/o tecnologie	2.991.714	0	0	0	0	2.991.714	0	2.991.714		
4.08.01	81	Recuperi e rimborsi diversi	349.894.817	0	0	0	0	349.894.817	0	349.894.817		
8.20.06	206	Perite in sospeso	30.084.124.206	0	803.392.563	0	0	29.280.731.643	27.776.702	29.252.954.941		
		TOTALE 1994	54.643.273.057	0	831.470.803	0	0	53.811.802.254	107.212.922	53.704.589.332		

Reporto Bilancio
RESIDUI ATTIVI 1995

CODICE	N°	DESCRIZIONE	ESISTENTI AL AL 31.12.1998	Variazioni 1999		T O T A L E	I N C A S S A T I	D A I N C A S S A R E
				Aumenti	Diminuzioni			
1.01.01	1	Tassa di sorvolo Inter.le	16.844.278.588	0	33.064.562	16.811.214.026	295.552.376	16.515.661.650
1.01.04	4	Tassa di sorvolo nazionale	953.781.346	0	0	953.781.346	867.800	952.913.546
1.01.05	5	Tassa di terminale int.le	1.367.423.525	0	222.776	1.367.200.749	56.011.305	1.311.189.444
1.01.06	6	Tassa di terminale nazion.	177.892.079	0	0	177.892.079	273.428	177.618.651
4.06.01	61	Ricavi dalla vendita di servizi e/o tecnologie	9.758.000	0	0	9.758.000	0	9.758.000
4.08.01	81	Recuperi e rimborsi diversi	72.154.675	0	0	72.154.675	4.040.568	68.114.107
8.06.06	206	Partite in sospeso	13.104.763.520	0	421.052.001	12.683.711.519	15.555.566	12.668.155.953
		T O T A L E 1 9 9 5	32.530.051.733	0	454.339.339	32.075.712.394	372.301.043	31.703.411.351

		Ripartito Bilancio					RESIDUI ATTIVI 1996			
CODICE	N°	CAPITOLO DESCRIZIONE	ESISTENZIAL AL 31.12.1998		Variazioni 1999		T O T A L E	I N C A S S A T I	D A I N C A S S A R E	
			Aumenti	Diminuzioni	Aumenti	Diminuzioni				
2.02.02	22	Tariffa di terminale internazionale	1.660.466.917	0	1.393.137	0	1.659.073.780	72.155.401	1.586.918.379	
2.02.03	23	Tariffa di terminale nazionale	1.333.938.512	0	17.309	0	1.333.921.203	95.939.005	1.237.982.198	
2.02.05	25	Tariffa di sorvolo internazionale	18.180.658.238	0	53.484.164	0	18.127.174.074	792.930.319	17.334.243.755	
2.02.06	26	Tariffa di sorvolo nazionale	5.582.237.070	0	1.250.549	0	5.580.986.521	356.960.551	5.224.025.970	
4.06.01	61	Ricavi dalla vendita di servizi e/o tecnologie	65.521.045	0	0	0	65.521.045	0	65.521.045	
4.08.01	81	Recuperi e rimborsi diversi	72.661.231	0	0	0	72.661.231	2.678.203	69.983.028	
5.13.03	133	Riscossione crediti div. e dep. a cauz.	72.445.831	0	0	0	72.445.831	0	72.445.831	
8.06.02	202	Ritenute previd. ed assistenz.	7.733	0	0	0	7.733	0	7.733	
		T O T A L E 1996	26.987.936.577	0	56.145.159	0	26.911.791.418	1.320.663.479	25.591.127.939	

CODICE		N°	CAPITOLO DESCRIZIONE	ESISTENTIAL AL 31.12.1998	Variazioni 1999		T O T A L E	I N C A S S A T I	D A I N C A S S A R E
					Aumenti	Diminuzioni			
1.01.02	2	Penalita'	34.996	0	0	34.996	0	34.996	
1.01.03	3	Interessi di mora	2.000	0	0	2.000	0	2.000	
2.02.02	22	Tariffa di terminale internazionale	3.829.280.237	0	13.561.384	3.815.718.853	564.999.163	3.250.719.690	
2.02.03	23	Tariffa di terminale nazionale	3.778.053.890	0	56.285	3.777.997.605	586.791.905	3.191.205.700	
2.02.04	24	Interessi legali ed interessi di mora	1.830.643	0	0	1.830.643	0	1.830.643	
2.02.05	25	Tariffa di sorvolo internazionale	13.292.627.781	0	1.634.684	13.290.993.097	1.338.797.614	11.952.195.483	
2.02.06	26	Tariffa di sorvolo nazionale	4.597.178.488	0	521.070	4.596.657.418	876.807.783	3.719.849.635	
4.06.01	61	Ricavi dalla vendita di servizi e/o tecnologie	23.717.866	0	0	23.717.866	7.985.400	15.732.466	
4.06.02	62	Ricavi dalla vendita di pubblicazioni	23.325.000	0	0	23.325.000	23.325.000	0	

Ministero Italiano

RESIDUI ATTIVI 1997

CODICE		CAPITOLO		RESIDUI ATTIVI 1997		ESISTENTI AL		T O T A L E		INCASSATI	DA INCASSARE
N°	DESCRIZIONE	N°	DESCRIZIONE	AL 31.12.1998	Variazioni 1999	Aumenti	Diminuzioni				
4.07.01	71 Affitti di immobili			4.790.000	0	0	0	4.790.000	4.790.000	0	0
4.08.01	81 Recuperi e rimborsi diversi			95.367.938	0	62.284		95.305.654	16.424.797	78.880.857	
4.08.04	84 Rimborso oneri personale distaccato Sicilia			1.511.086	0	0	0	1.511.086	1.511.086	0	0
5.13.03	133 Riscossione crediti div. e dep. a cauz.			7.200.000	0	0	0	7.200.000	0	7.200.000	
6.14.01	141 Fondi destinati a spese in c/capitale			30.000.000.000	0	0	0	30.000.000.000	30.000.000.000	0	0
8.20.06	206 Partite in sospeso			41.287.843.728	0	5.166.053.293		36.121.790.435	255.342.782	35.866.447.653	
	T O T A L E 1997			96.942.763.653	0	5.181.889.000		91.760.874.653	33.676.775.530	58.084.099.123	

CODICE		N°		DESCRIZIONE		ESISTENTI AL		VARIAZIONI 1999		TOTALE	INCASSATI	DA INCASSARE
						AL 31.12.1998		1999				
						AUMENTI	DIMINUIZIONI	AUMENTI	DIMINUIZIONI			
1.01.02	2	Penalita'	349.052	0	0	0	349.052	0	0	349.052	0	349.052
1.01.03	3	Interessi di mora	20.958	0	0	0	20.958	0	0	20.958	0	20.958
2.02.01	21	Tariffe di sorvolo internazionale e nazionale	202.004.986.775	0	0	0	202.004.986.775	0	0	202.004.986.775	202.004.986.775	0
2.02.02	22	Tariffa di terminale internazionale	38.815.538.917	0	10.075.611	0	38.805.463.306	0	0	38.805.463.306	35.395.792.899	3.409.670.407
2.02.03	23	Tariffa di terminale nazionale	15.467.154.361	0	119.762	0	15.467.034.599	0	0	15.467.034.599	12.703.229.456	2.763.805.143
2.02.04	24	Interessi legali ed interessi di mora	245.940.018	0	0	0	245.940.018	0	0	245.940.018	241.779.954	4.160.064
2.02.05	25	Tariffa di sorvolo internazionale	982.800.631	0	1.312.889	0	981.487.742	0	0	981.487.742	364.185.533	617.302.209
2.02.06	26	Tariffa di sorvolo nazionale	40.541.358	0	0	0	40.541.358	0	0	40.541.358	8.926.038	31.615.320
3.03.01	31	Tariffa di sorvolo nazionale	18.342.639.564	0	0	0	18.342.639.564	0	0	18.342.639.564	18.342.639.564	0
3.03.02	32	Recupero oneri sociali	75.132.000.825	0	0	0	75.132.000.825	0	0	75.132.000.825	75.132.000.825	0
4.06.01	61	Ricavi dalla vendita di servizi e/o tecnologie	272.123.922	0	143.235.360	0	128.888.562	0	0	128.888.562	89.946.180	38.942.382
4.06.02	62	Ricavi dalla vendita di pubblicazioni	80.136.826	0	5.260.000	0	74.876.826	0	0	74.876.826	74.770.000	106.826

CODICE		DESCRIZIONE	ESISTENZIALI AL 31.12.1998		Variazioni 1999		TOTALE	INCASSATI	DA INCASSARE
N°	CAPITOLO		Aumenti	Diminuzioni					
4.07.01	71	Affitti di immobili	49.581.335	0	10.000		49.571.335	46.926.871	2.644.464
4.07.03	73	Interessi attivi	5.820.800.779	0	0		5.820.800.779	5.820.800.779	0
4.08.01	81	Recuperi e rimborsi diversi	1.747.292.291	0	26.057.859		1.721.234.432	1.658.645.798	62.588.634
4.08.04	84	Rimborso oneri personale distaccato Sicta	176.622.707	0	0		176.622.707	176.622.707	0
4.09.01	91	Entrate eventuali	112.712.896	0	8.574.394		104.138.502	104.138.502	0
5.13.03	133	Riscossione crediti div. e dep. a cauz.	3.308.308.260	0	2.500		3.308.305.760	525.641.400	2.782.664.360
6.14.01	141	Fondi destinati a spese in c/capitale	130.000.000.000	0	0		130.000.000.000	0	130.000.000.000
6.16.02	162	Contributi EUROCONTROL	587.456.101	0	0		587.456.101	109.980.136	477.475.965
8.20.06	206	Partite in sospeso	81.841.349	0	0		81.841.349	1	81.841.348
8.20.07	207	Recupero anticipazioni funzionari delegati	9.571.756.741	0	0		9.571.756.741	9.571.756.741	0
8.20.08	208	Recupero anticipazioni Cassiere centrale	149.264.470	0	0		149.264.470	149.264.470	0
8.20.09	209	Recupero costi Rotta A.M.I.	38.532.891.077	0	0		38.532.891.077	38.532.891.077	0
		T O T A L E 1998	541.522.761.213	0	194.648.375		541.328.112.838	401.054.925.706	140.273.187.132
		T O T A L E 1984/1998	884.417.999.132	0	16.099.944.182		868.318.054.950	439.726.547.539	428.591.507.411

Reperto Bilancio										
RESIDUI PASSIVI 1986										
CODICE	N°	CAPITOLO DESCRIZIONE	ESISTENTI AL AL 31.12.1998	Variazioni 1999		TOTALE	PAGATI	DA PAGARE		
				Aumenti	Diminuzioni					
4.17.06	216	Partite in sospeso	38.100.662	0	0	38.100.662	3.910.500	34.190.162		
		TOTALE 1986	38.100.662	0	0	38.100.662	3.910.500	34.190.162		
RESIDUI PASSIVI 1987										
CODICE	N°	CAPITOLO DESCRIZIONE	ESISTENTI AL AL 31.12.1998	Variazioni 1999		TOTALE	PAGATI	DA PAGARE		
				Aumenti	Diminuzioni					
4.17.06	216	Partite in sospeso	4.587.661	0	0	4.587.661	0	4.587.661		
		TOTALE 1987	4.587.661	0	0	4.587.661	0	4.587.661		

Reparto Bilancio

RESIDUI PASSIVI 1988

CODICE	N°	CAPITOLO DESCRIZIONE	ESISTENTI AL AL 31.12.1998	Variazioni 1999		TOTALE	PAGATI	DA PAGARE
				Aumenti	Diminuzioni			
4.17.04	214	Trattenute a favore di terzi	1.210.648	0	0	1.210.648	0	1.210.648
4.17.06	216	Partite in sospeso	4.880.600	0	0	4.880.600	0	4.880.600
		TOTALE 1988	6.091.248	0	0	6.091.248	0	6.091.248

RESIDUI PASSIVI 1989

CODICE	N°	CAPITOLO DESCRIZIONE	ESISTENTI AL AL 31.12.1998	Variazioni 1999		TOTALE	PAGATI	DA PAGARE
				Aumenti	Diminuzioni			
4.17.04	214	Trattenute a favore di terzi	2.337.746	0	0	2.337.746	0	2.337.746
4.17.06	216	Partite in sospeso	8.117.512	0	0	8.117.512	0	8.117.512
		TOTALE RESIDUI PROPRI 1989	10.455.258	0	0	10.455.258	0	10.455.258
		TOTALE RESIDUI DI STANZIAMENTO 1989	748.153.767	0	0	748.153.767	368.895.895	379.257.872
		TOTALE 1989	758.609.025	0	0	758.609.025	368.895.895	389.713.130

CODICE		Reparto Bilancio		RESIDUI PASSIVI 1990				PAGATI	DA PAGARE
CAPITOLO DESCRIZIONE		ESISTENTI AL AL 31.12.1998		Variazioni 1999		TOTALE			
N°		Aumenti	Diminuzioni						
1.05.03	Interessi passivi relativi entrate erariali	16.805.462	0	3.374.956	0	13.430.506	339.659	13.090.847	
1.06.02	Restituzioni relative entrate erariali	76.037.410	0	0	0	76.037.410	14.063.147	61.974.263	
4.17.04	Trattenute a favore di terzi	3.489.037	0	0	0	3.489.037	0	3.489.037	
4.17.06	Partite in sospeso	1.782.700	0	0	0	1.782.700	575.000	1.207.700	
	TOTALE RESIDUI PROPRI 1990	98.114.609	0	3.374.956	0	94.739.653	14.977.806	79.761.847	
	TOTALE RESIDUI DI STANZIAMENTO 1990	2.439.074.562	0	2.439.074.562	0	0	0	0	
	TOTALE 1990	2.537.189.191	0	2.442.449.538	0	94.739.653	14.977.806	79.761.847	

CODICE		Reperto Bilancio		RESIDUI PASSIVI 1991				T O T A L E	P A G A T I	D A P A G A R E
N°	CAPITOLO DESCRIZIONE	ESISTENTI AL AL 31.12.1998	Variazioni 1999							
			Aumenti	Diminuzioni						
4.17.04	214 Trattenute a favore di terzi	3.208.408	0	0	3.208.408	0	3.208.408	0	3.208.408	
4.17.06	216 Partite in sospeso	33.768.034.172	0	6.225.576.714	27.542.457.458	1.010.521.204	27.542.457.458	1.010.521.204	26.531.936.254	
	TOTALE RESIDUI PROPRI 1991	33.771.242.580	0	6.225.576.714	27.545.665.866	1.010.521.204	27.545.665.866	1.010.521.204	26.535.144.662	
	TOTALE RESIDUI DI STANZIAMENTO 1991	4.558.319.443	0	629.212.500	3.929.106.943	3.263.318.405	3.929.106.943	3.263.318.405	665.788.538	
	T O T A L E 1991	38.329.562.023	0	6.854.789.214	31.474.772.809	4.273.839.609	31.474.772.809	4.273.839.609	27.200.933.200	

RESIDUI PASSIVI 1992

Reparto Bilancio in

CODICE	N°	CAPITOLO DESCRIZIONE	ESISTENTI AL AL. 31.12.1998		Variazioni 1999		TOTALE	PAGATI	DA PAGARE
			Aumenti	Diminuzioni	Aumenti	Diminuzioni			
1.04.12	62	Manutenzione riparazione e adattamento di focoli e relativi impianti	257.335.715	0	257.335.715	0	0	0	0
1.04.20	70	Onorari e compensi per incarichi speciali	56.737.488	0	0	56.737.488	25.627.428	31.110.060	
1.05.03	93	Interessi passivi relativi entrate erariali	53.332.335	0	0	53.332.335	0	53.332.335	
2.08.03	123	Spese per costruzioni	466.700.000	0	466.700.000	0	0	0	0
2.09.01	131	Acquisti impianti attrezzature, macchinari ed aeromobili	276.580.000	0	0	276.580.000	169.191.468	107.388.532	
4.17.04	214	Trattenute a favore di terzi	13.258.242	0	0	13.258.242	0	13.258.242	
4.17.06	216	Partite in sospeso	1.031.176.589	0	169.568.755	861.607.834	36.150.141	825.457.693	
		TOTALE RESIDUI PROPRI 1992	2.155.120.369	0	893.604.470	1.261.515.899	230.969.037	1.030.546.862	
		TOTALE RESIDUI DI STANZIAMENTO 1992	21.379.742.172	0	948.538.900	20.431.203.272	10.228.387.999	10.202.815.273	
		TOTALE 1992	23.534.862.541	0	1.842.143.370	21.692.719.171	10.459.357.036	11.233.362.135	

CODICE		CAPITOLO DESCRIZIONE	ESISTENTI AL AL 31.12.1998		Variazioni 1999		TOTALE	PAGATI	DA PAGARE
N°			Aumenti	Diminuzioni					
1.02.15	35	Oneri per incentivazione ed altri premi	514.016.019	0	0	0	514.016.019	0	514.016.019
1.04.02	52	Acquisto mater. di consumo e noleggio mat tecn.	1.785.000	0	1.785.000	0	0	0	0
1.04.03	53	Spese per servizi di manut.ordinaria di impianti e macchinari	15.346.144	0	887.644	0	14.458.500	0	14.458.500
1.04.14	64	Spese per studi progettaz.rievaz.esperim. innovazioni tecnologiche	74.192.173	0	0	0	74.192.173	20.161.758	54.030.415
1.04.20	70	Onerari e compensi per incarichi speciali	72.600.000	0	0	0	72.600.000	72.600.000	0
1.06.02	102	Restituzioni relative entrate erariali	2.073.009.844	0	0	0	2.073.009.844	679.030.551	1.393.979.293
2.08.03	123	Spese per costruzioni	1.759.395.411	0	1.820.700	0	1.757.574.711	0	1.757.574.711

RESIDUI PASSIVI 1993

Rapporto Bilancio

Reporto Bilancio										
RESIDUI PASSIVI 1993										
CODICE	N°	CAPITOLO DESCRIZIONE	ESISTENTI AL AL. 31.12.1998	Variazioni 1999		TOTALE	PAGATI	DA PAGARE		
				Aumenti	Diminuzioni					
2.09.01	131	Acquisti impianti attrezz., macch.ed aermom.	2.835.001.787	0	2.835.001.787	0	0	0		
4.17.04	214	Trattenute a favore di terzi	16.669.951	0	0	16.669.951	4.430.086	12.239.865		
4.17.06	216	Partite in sospeso	11.143.504.132	0	814.346.176	10.329.157.956	2.660.443	10.326.497.513		
		TOTALE RESIDUI PROPRI 1993	18.505.520.461	0	3.653.841.307	14.851.679.154	778.822.838	14.072.796.316		
		TOTALE RESIDUI DI STANZIAMENTO 1993	11.532.392.627	0	1.812.983.563	9.719.409.064	4.255.892.886	5.463.516.178		
		TOTALE 1993	30.037.913.088	0	5.466.824.870	24.571.088.218	5.034.775.724	19.536.312.494		
RESIDUI PASSIVI 1994										
CODICE	N°	CAPITOLO DESCRIZIONE	ESISTENTI AL AL. 31.12.1998	Variazioni 1999		TOTALE	PAGATI	DA PAGARE		
				Aumenti	Diminuzioni					
1.02.06	26	Oneri previdenziali e assistenziali a carico dell'azienda	238.725.009	0	0	238.725.009	0	238.725.009		
1.02.15	35	Oneri per incentivazione ed altri premi	1.000.486.447	0	0	1.000.486.447	0	1.000.486.447		
1.04.02	52	Acquisto mater. di consumo e noleggio materiale tecnico	5.375.944	0	5.375.944	0	0	0		
1.04.11	61	Fitto locali ed oneri accessori	39.295.762	0	0	39.295.762	0	39.295.762		

RESIDUI PASSIVI 1994

Reparto Bilancio

CODICE	N°	CAPITOLO DESCRIZIONE	ESISTENTI AL AL 31.12.1998	Variazioni 1999		TOTALE	PAGATI	DA PAGARE
				Aumenti	Diminuzioni			
4.17.04	214	Trettenute a favore di terzi	25.705.102	0	0	25.705.102	3.890.484	21.814.618
4.17.06	216	Parite in sospeso	30.084.675.706	0	803.392.563	29.281.283.143	27.914.002	29.253.369.141
		TOTALE RESIDUI PROPRI 1994	43.075.592.952	0	876.279.116	42.199.313.836	5.871.844.071	36.327.469.765
		TOTALE RESIDUI DI STANZIAMENTO 1994	48.928.131.914	0	775.101.202	48.153.030.712	11.516.768.014	36.636.262.698
		TOTALE 1994	92.003.724.866	0	1.651.380.318	90.352.344.548	17.388.612.085	72.963.732.463

RESIDUI PASSIVI 1995									
Reparto finanziario									
CODICE	N°	CAPITOLO DESCRIZIONE	ESISTENTI AL AL 31.12.1998		Variazioni 1999		TOTALE	PAGATI	DA PAGARE
			Aumenti	Diminuzioni	Aumenti	Diminuzioni			
1.02.08	28	Corsi per personale e partecipazione spese corsi ind. Enti nazionali ed esteri	5.335.365	0	5.335.365	0	0	0	0
1.02.12	32	Magg. per lavoro in turno	232.304.927	0	0	232.304.927	637.016	231.667.911	0
1.04.01	51	Acquisto di libri riviste giornali ed altre pubblicazioni	1.800.000	0	1.800.000	0	0	0	0
1.04.02	52	Acquisto mater. di consumo e noleggio materiale tecnico	17.113.556	0	12.163.156	4.950.400	0	4.950.400	0
1.04.03	53	Spese per servizi di manut. ordinaria di impianti e macchinari	1.739.407.256	0	1.739.407.256	0	0	0	0
1.04.04	54	Spese per lavori a stampa	109.503.577	0	109.503.577	0	0	0	0
1.04.05	55	Spese per servizi in appalto e comisp. per prest. diverse	76.840.379	0	25.366.626	51.473.753	0	51.473.753	0
1.04.11	61	Fitto locali ed oneri accessori	95.213.011	0	903.181	94.309.830	0	94.309.830	0
1.04.12	62	Manut. riparazione e adattam. di locali e rel. impianti	166.278.543	0	166.278.543	0	0	0	0
1.04.14	64	Spese per studi progettaz. rilevaz. esperim. innovazioni tecnologiche	42.394.702	0	0	42.394.702	0	42.394.702	0

CODICE		CAPITOLO DESCRIZIONE	ESISTENZIAL AL 31.12.1998		Variazioni 1999		TOTALE	PAGATI	DA PAGARE
N°			Aumenti	Diminuzioni					
1.05.02	92	Spese commissioni bancarie	6.361.266	0	0	0	6.361.266	0	6.361.266
1.05.03	93	Interessi passivi relativi entrate erariali	4.480.179	0	0	0	4.480.179	0	4.480.179
1.06.02	102	Restituzioni relative entrate erariali	292.717.865	0	0	0	292.717.865	33.268.545	259.449.320
1.07.01	111	Spese per lit. arbitraggi, risarcimenti ed accessori	89.657.904	0	0	89.657.904	0	0	0
2.08.02	122	Ricostr. riprist. trasf.e manut.straord.immobili	57.914.303	0	0	57.914.303	0	0	0

Reparto Militare

CODICE		N°	DESCRIZIONE	RESIDUI PASSIVI 1995		ESISTENTI AL		TOTALE		PAGATI	DA PAGARE
				AL 31.12.1998	AL 31.12.1998	Aumenti	Diminuzioni	TOTALE			
2.08.03	123		Spese per costruzioni	904.556.518	0	45.894.612	858.661.906	315.648.855	543.013.051		
2.09.01	131		Acq. imp. attrez., macchinari ed aeromobili	4.478.017.793	0	645.590.164	3.832.427.629	1.601.858.910	2.230.568.719		
2.09.02	132		Ripristi, trasf. e manut.straord. imp.attrezz., macchinari ed aeromobili	78.269.601	0	75.193.451	3.076.150	0	3.076.150		
4.17.04	214		Trattenute a favore di terzi	28.379.537	0	0	28.379.537	5.522.961	22.856.576		
4.17.05	215		Anticipi di somme per conto terzi	27.404.300	0	0	27.404.300	0	27.404.300		
4.17.06	216		Partite in sospeso	13.104.763.520	0	421.052.001	12.683.711.519	15.555.566	12.668.155.953		
			TOTALE RESIDUI PROPRI 1995	21.558.714.102	0	3.396.060.139	18.162.653.963	1.972.491.853	16.190.162.110		
			TOTALE RESIDUI DI STANZIAMENTO 1995	49.910.430.469	0	5.399.577.686	44.510.852.783	14.883.576.676	29.627.274.107		
			TOTALE 1995	71.469.144.571	0	8.795.637.825	62.673.506.746	16.856.070.529	45.817.436.217		

Rapporto Bilancio

CODICE		N°	CAPITOLO DESCRIZIONE	ESISTENZIALI AL 31.12.1998		Variazioni 1999		TOTALE	PAGATI	DA PAGARE
				Aumenti	Diminuzioni					
1.02.06	26		Oneri previdenziali e assistenziali a carico dell'azienda	8.108.473.000	0	8.100.000.000	8.473.000	8.473.000	0	
1.02.08	28		Corsi per personale e partecipazione spese corsi ind. Enti nazionali ed esteri	59.534.644	0	59.534.644	0	0	0	
1.02.14	34		Equo indennizzo	40.000.000	0	0	40.000.000	0	40.000.000	
1.02.15	35		Oneri per incentivazione ed altri premi	1.362.689.205	0	0	1.362.689.205	147.221.317	1.215.467.888	
1.04.01	51		Acquisto di libri riviste giornali ed altre pubblicazioni	25.828.800	0	25.828.800	0	0	0	
1.04.02	52		Acquisto mater. di consumo e noleggio materiale tecnico	136.008.896	0	101.022.896	34.986.000	0	34.986.000	
1.04.03	53		Spese per servizi di manut.ordinaria di impianti e macchinari	745.166.171	0	682.543.184	62.622.987	59.556.965	3.066.022	
1.04.04	54		Spese per lavori a stampa	104.370.348	0	104.370.348	0	0	0	
1.04.05	55		Spese per servizi in appalto e corrispettivi per prestazioni diverse	889.977.141	0	379.403.087	510.574.054	331.074.677	179.499.377	
1.04.10	60		Acq.vestitario e divise	1.000.000	0	1.000.000	0	0	0	
1.04.11	61		Fitto locali ed oneri accessori	50.887.177	0	44.046.493	6.840.684	0	6.840.684	

Reparto Bilancio

Reporto Bilancio

RESIDUI PASSIVI 1996

CODICE	N°	CAPITOLO DESCRIZIONE	ESISTENZIAL AL 31.12.1998	Variazioni 1999		TOTALE	PAGATI	DA PAGARE
				Aumenti	Diminuzioni			
1.04.12	62	Manutenzione riparazione e adattamento di locali e relativi impianti	32.171.329	0	32.171.329	0	0	0
1.04.13	63	Spese di telecomunicazione	7.883.627.772	0	7.755.107.772	128.520.000	128.520.000	0
1.04.17	67	Manut. noleggio ed esercizio mezzi di trasporto	18.011.682	0	18.011.682	0	0	0
1.04.20	70	Oneri e compensi per incarichi speciali	60.000.000	0	30.000.000	30.000.000	0	30.000.000

XIV LEGISLATURA - DISEGNI DI LEGGE E RELAZIONI - DOCUMENTI

CODICE		DESCRIZIONE	ESISTENTI AL		Variazioni 1999		TOTALE	PAGATI	DA PAGARE
N°	CAPITOLO		AL 31.12.1998	Aumenti	Diminuzioni				
1.04.25	75	Manutenzione, combustibili e spese di esercizio aeronautico	9.000.000	0	9.000.000	0	0	0	
1.05.02	92	Spese commissioni bancarie	12.002.696	0	8.830	11.993.866	4.275.170	7.718.696	
1.05.03	93	Interessi passivi relativi entrate erariali	98.310.502	0	10.526.527	87.783.975	1.802.172	85.981.803	
1.06.02	102	Restituizioni relative entrate erariali	231.240.405	0	709.194	230.531.211	114.849.506	115.681.705	
1.07.01	111	Spese per lit. arbitraggi, risarcimenti ed accessori	5.446.757	0	5.446.757	0	0	0	
2.08.02	122	Ricost. riprist. trasf. e manut. straord. immobili	39.491.781	0	29.164.856	10.326.925	7.020.138	3.306.787	
2.08.03	123	Spese per costruzioni	353.915.173	0	242.262.709	111.652.464	0	111.652.464	
2.09.01	131	Acq. imp. attrezz., macchinari ed aeromobili	14.567.886.375	0	75.437.637	14.492.448.738	10.310.755.425	4.181.693.313	
2.09.02	132	Riprist. trasf. e manut. straord. imp. attrezz., macchinari ed aeromobili	318.427.824	0	13.094.267	305.333.557	69.677.648	235.655.909	
2.09.05	135	Acquisto di arredi e macchine d'ufficio	4.428.001	0	4.428.001	0	0	0	
2.11.03	181	Depositi a Cauzione	39.494.016	0	0	39.494.016	1.868.016	37.626.000	
4.17.04	214	Trattenute a favore di terzi	24.523.506	0	0	24.523.506	2.735.683	21.787.823	
		TOTALE RESIDUI PROPRI 1996	35.221.913.201	0	17.723.119.013	17.498.794.188	11.187.829.717	6.310.964.471	
		TOTALE RESIDUI DI STANZIAMENTO 1996	170.126.451.139	0	895.796.620	169.226.654.519	20.926.473.041	148.300.181.478	
		TOTALE 1996	205.348.364.340	0	18.622.915.633	186.725.448.707	32.114.302.756	154.611.145.949	

RESIDUI PASSIVI 1997

CODICE	N°	CAPITOLO DESCRIZIONE	ESISTENTI AL AL 31.12.1996		Variazioni 1997		TOTALE	PAGATI	DA PAGARE
			Aumenti	Diminuzioni	Aumenti	Diminuzioni			
1.01.02	2	Indennità, rimborsi e spese relative Organi	2.134.400	0	2.134.400	0	0	0	0
1.02.02	22	Compensi per lavoro straordinario	105.011.723	0	0	105.011.723	75.470.404	29.541.319	
1.02.04	24	Indennità, rimborsi e spese trasporto, missioni nazionali ed estere	5.520.000	0	5.520.000	0	0	0	0
1.02.06	26	Oneri previdenziali e assistenziali a carico dell'azienda	62.809.940	0	0	62.809.940	17.646.575	45.163.365	
1.02.08	28	Corsi per personale e partecipazione spese corsi ind. Enti nazionali ed esteri	933.840.018	0	739.440.018	194.400.000	0	194.400.000	
1.02.09	29	Oneri a carico dell'Azienda per le mense del personale	224.976.917	0	0	224.976.917	0	224.976.917	
1.02.10	30	Compensi sostitutivi per permessi R.F.S. e ferie non godute	285.907.950	0	0	285.907.950	285.907.950	0	
1.02.12	32	Magg. per lavoro in turno	24.525.776	0	0	24.525.776	24.525.776	0	
1.02.14	34	Equo indennizzo	60.466.560	0	0	60.466.560	0	60.466.560	

CODICE		N°	DESCRIZIONE	ESISTENZIALI AL 31.12.1998		Variazioni 1999		TOTALE	PAGATI	DA PAGARE
				Aumenti	Diminuzioni					
1.02.15		35	Oneri per incentivazione ed altri premi	607.203.797	0	0	607.203.797	605.058.654	2.145.143	
1.04.01		51	Acquisto di libri riviste giornali ed altre pubblicazioni	38.531.830	0	36.412.730	2.119.100	2.119.100	0	
1.04.02		52	Acquisto mater. di consumo e noleggio materiale tecnico	93.766.878	0	84.844.038	8.922.840	5.413.968	3.508.872	
1.04.03		53	Spese per servizi di manut.ordinaria di impianti e macchinari	4.977.588.792	0	4.597.475.029	380.113.763	125.828.438	254.285.325	
1.04.04		54	Spese per lavori a stampa	225.796.760	0	212.696.760	13.100.000	11.186.000	1.914.000	
1.04.05		55	Spese per servizi in appalto e corrispettivi per prestazioni diverse	3.961.599.750	0	539.547.624	3.422.052.126	506.338.908	2.915.713.218	
1.04.10		60	Acq.vestarario e divise	7.933.520	0	7.933.520	0	0	0	
1.04.11		61	Fitto locali ed oneri accessori	116.000.000	0	0	116.000.000	116.000.000	0	

Reparto Bilancio

RESIDUI PASSIVI 1997

XIV LEGISLATURA - DISEGNI DI LEGGE E RELAZIONI - DOCUMENTI

CODICE		Ripartita Bilancio in		RESIDUI PASSIVI 1997					PAGATI	DA PAGARE
		CAPITOLO DESCRIZIONE		ESISTENZIALI AL 31.12.1998		Variazioni 1999		TOTALE		
N°				Aumenti	Diminuzioni					
1.04.12	62	Manutenzione riparazione e adattamento di locali e relativi impianti	405.092.221	0	65.512.500	339.579.721	159.857.171	179.722.550		
1.04.13	63	Spese di telecomunicazione	12.249.544.293	0	12.193.487.293	56.057.000	56.057.000	0		
1.04.14	64	Spese per studi, progettaz., rilevaz. esperim. innovazioni tecnologiche	9.019.067.167	0	2.888.874	9.016.178.293	2.980.272.636	6.035.905.657		
1.04.17	67	Manut. noleggi ed esercizio mezzi di trasporto	11.418.040	0	11.418.040	0	0	0		
1.04.18	68	Spese per energia elettrica, acqua, telefoni postali e gas	75.729.542	0	74.291.060	1.438.482	0	1.438.482		
1.04.19	69	Combustibili e spese per la conduzione degli impianti termici	270.033.681	0	189.526.841	80.506.840	80.506.840	0		
1.04.20	70	Onerari e compensi per incarichi speciali	15.172.721	0	221	15.172.500	15.172.500	0		
1.04.25	75	Manutenzione, combustibili e spese di esercizio aeronautico	318.333.174	0	224.096.678	94.236.496	42.760.000	51.476.496		
1.04.26	76	Acquisto parti di ricambio	54.461.626	0	52.289.261	2.172.365	0	2.172.365		
1.05.02	92	Spese commissioni bancarie	388.991	0	0	388.991	0	388.991		
1.05.03	93	Interessi passivi relativi entrate erariali	8.573.125	0	0	8.573.125	0	8.573.125		
1.06.02	102	Restituzioni relative entrate erariali	2.341.335.574	0	1.687.511	2.339.648.063	2.139.657.103	199.990.960		
2.08.02	122	Ricost. riprist. trasf. e manut. straord. immobili	750.779.271	0	89	750.779.182	247.029.286	503.749.896		
2.08.03	123	Spese per costruzioni	433.146.476	0	0	433.146.476	63.484.871	369.661.605		
2.09.01	131	Acq. imp. attrezz., macchinari ed aeromobili	9.597.227.950	0	271.295.302	9.325.932.648	5.500.053.106	3.825.879.542		
2.09.02	132	Riprist. trasf. e manut. straord. imp. attrezz., macchinari ed aeromobili	105.498.225	0	23.390.482	82.107.743	44.430.900	37.676.843		
2.09.05	135	Acquisto di arredi e macchine d'ufficio	6.952.832	0	2.889.163	4.063.669	2.595.600	1.468.069		

CODICE		N°	CAPITOLO DESCRIZIONE	RESIDUI PASSIVI 1997		ESISTENTI AL AL 31.12.1998		Variazioni 1999		TOTALE	PAGATI	DA PAGARE
				Aumenti	Diminuzioni	Aumenti	Diminuzioni					
2.12.01	161		Trattamento fine rapporto	0	0	390.196.000	0	0	0	390.196.000	0	390.196.000
2.14.01	181		Depositi a Cauzione	0	0	36.509.648	0	0	0	36.509.648	0	36.509.648
4.17.04	214		Trattenute a favore di terzi	0	0	29.559.823	0	0	4.611.711	29.559.823	4.611.711	24.948.112
4.17.06	216		Partite in sospeso	0	0	41.287.843.728	0	5.166.053.293	218.636.643	36.121.790.435	218.636.643	35.903.153.792
			TOTALE RESIDUI PROPRI 1997	0	0	89.140.478.719	0	24.504.830.727	13.330.621.140	64.635.647.992	13.330.621.140	51.305.026.852
			TOTALE RESIDUI DI STANZIAMENTO 1997	0	0	151.297.947.275	0	4.431.844.504	16.084.454.650	146.866.102.771	16.084.454.650	130.781.648.121
			TOTALE 1997	0	0	240.438.425.994	0	28.936.675.231	29.415.075.790	211.501.750.763	29.415.075.790	182.086.674.973

XIV LEGISLATURA - DISEGNI DI LEGGE E RELAZIONI - DOCUMENTI

CODICE	N°	CAPITOLO DESCRIZIONE	ESISTENTI AL AL 31.12.1998		Variazioni 1999		TOTALE	PAGATI	DA PAGARE
			Aumenti	Diminuzioni	Aumenti	Diminuzioni			
1.01.01	1	Compensi Organi	284.000.000	0	0	0	284.000.000	284.000.000	0
1.01.02	2	Indennità rimborsi e spese relative Organi	100.814.500	0	27.987.500	0	72.827.000	72.827.000	0
1.01.03	3	Spese funzionamento Organi	4.859.290	0	262.500	0	4.596.790	4.596.790	0
1.02.01	21	Stipendi e altri assegni fissi	2.900.000.000	0	0	0	2.900.000.000	1.361.776.798	1.538.223.202
1.02.02	22	Compensi per lavoro straordinario	300.174.255	0	0	0	300.174.255	127.529.090	172.645.165
1.02.03	23	Compensi per reperibilità e altri comp. similari	300.000.000	0	0	0	300.000.000	127.811.335	172.188.665
1.02.04	24	Indennità rimborsi e spese trasporto, missioni nazionali ed estere	1.635.777.954	0	0	0	1.635.777.954	1.576.428.454	59.349.500
1.02.06	26	Oneri previdenziali e assist. a carico dell'azienda	21.239.978.703	0	10.000	0	21.239.968.703	21.239.495.813	472.890
1.02.08	28	Corsi per personale e partecipazione spese corsi Ind. Enti nazionali ed esteri	2.920.732.899	0	588.261.202	0	2.332.471.697	859.478.631	1.472.993.066
1.02.09	29	Oneri a carico dell'Azienda per le mense del pers.	1.438.876.732	0	7.423.414	0	1.431.453.318	1.428.216.684	3.236.634
1.02.10	30	Compensi sostitutivi per permessi R.F.S. e ferie non godute	800.000.000	0	0	0	800.000.000	800.000.000	0
1.02.11	31	Indennità e rimborso spese trasporto missioni addestrative nazionali ed estere	1.784.984.155	0	0	0	1.784.984.155	1.294.984.155	490.000.000
1.02.12	32	Magg. per lavoro in turno	200.000.000	0	0	0	200.000.000	200.000.000	0
1.02.13	33	Oneri connessi al lavoro in turno	34.317.793	0	9.690.669	0	24.627.124	24.627.124	0
1.02.14	34	Equo indennizzo	201.685.448	0	0	0	201.685.448	1.685.448	200.000.000

XIV LEGISLATURA - DISEGNI DI LEGGE E RELAZIONI - DOCUMENTI

CODICE		N°	DESCRIZIONE	ESISTENTI AL		Variazioni 1999		TOTALE	PAGATI	DA PAGARE
CAPITOLO				AL 31.12.1998		Aumenti	Diminuzioni			
1.02.15	35		Oneri per incentivazione ed altri premi	6.587.000.000	0	0	6.587.000.000	2.567.318.876	4.019.681.124	
1.04.01	51		Acquisto di libri riviste giornali ed altre pubblicazioni	121.106.865	0	169.220	120.937.645	92.722.046	28.215.599	
1.04.02	52		Acquisto mater. di consumo e noleggio materiale tecnico	1.504.015.003	0	21.478.682	1.482.536.321	1.415.931.599	66.604.722	
1.04.03	53		Spese per servizi di manut. ordinaria di impianti e macchinari	35.105.078.709	0	102.642.938	35.002.435.771	31.380.112.543	3.622.323.228	
1.04.04	54		Spese per lavori a stampa	523.789.460	0	184.673.461	339.115.999	303.512.671	35.603.328	
1.04.05	55		Spese per servizi in appalto e corrispettivi per prestazioni diverse	7.944.885.861	0	281.567.497	7.663.318.364	5.085.161.896	2.598.156.468	
1.04.06	56		Spese di rappresentanza	14.363.000	0	0	14.363.000	12.857.350	1.505.650	
1.04.08	58		Spese per accertamenti sanitari	222.792.507	0	0	222.792.507	161.633.368	61.159.139	
1.04.09	59		Spese per cure, ricoveri e protesi	1.000.000	0	0	1.000.000	1.000.000	0	
1.04.10	60		Acq. vestiario e divise	11.369.280	0	3.644.880	7.724.400	5.679.000	2.045.400	
1.04.11	61		Fitto locali ed oneri accessori	369.256.023	0	0	369.256.023	264.103.430	105.152.593	

Reparto Bilancio

XIV LEGISLATURA — DISEGNI DI LEGGE E RELAZIONI — DOCUMENTI

Reperta Iluminata		RESIDUI PASSIVI 1998					TOTALE	PAGATI	DA PAGARE
CODICE	N°	CAPITOLO DESCRIZIONE	ESISTENZIAL AL 31.12.1998		Variazioni 1998				
			Aumenti	Diminuzioni					
1.04.12	62	Manutenzione riparazione e adattamento di locali e relativi impianti	1.732.648.811	0	5.360.756	0	1.727.288.055	1.530.124.922	197.163.133
1.04.13	63	Spese di telecomunicazione	17.280.712.112	0	4.153.200	0	17.276.558.912	15.453.242.656	1.823.316.256
1.04.14	64	Spese per studi progettaz. rilevaz. esperm. innovazioni tecnologiche	19.657.917.098	0	2.250.000	0	19.655.667.098	343.996.002	19.311.671.096
1.04.15	65	Spese per l'org. e part. convegni, congr., mostre.	6.467.018	0	1.497.515	0	4.969.503	4.969.503	0
1.04.17	66	spese per concorsi	16.626.288	0	0	0	16.626.288	16.626.288	0
1.04.17	67	Manut. nolegg. ed esercizio mezzi di trasporto	139.937.406	0	3.781.031	0	136.156.375	107.331.437	28.824.938
1.04.18	68	Spese per energia elettrica, acqua, telefoni postali e gas	6.211.589.290	0	0	0	6.211.589.290	5.388.426.350	823.162.940
1.04.19	69	Combustibili e spese per la conduzione degli impianti termici	1.127.325.122	0	214.452.739	0	912.872.383	857.790.644	55.081.739
1.04.20	70	Onorari e compensi per incarichi speciali	81.561.954	0	20.000.330	0	61.561.624	31.561.624	30.000.000
1.04.21	71	Trasporti e facchinaggi	53.151.520	0	847.000	0	52.304.520	52.304.520	0
1.04.22	72	Imposte e tasse	1.559.573.835	0	200	0	1.559.573.635	1.543.382.635	16.191.000
1.04.23	73	Premi di assicurazione	86.342.682	0	85.592.682	0	750.000	750.000	0
1.04.24	74	Spese di propaganda e pubblicità	66.629.677	0	1.040	0	66.628.637	66.628.637	0
1.04.25	75	Manutenzione, combustibili e spese di esercizio aeronautico	1.376.933.845	0	3.238.021	0	1.373.695.824	1.228.937.651	144.758.173
1.04.26	76	Acquisto parti di ricambio	3.315.598.049	0	261.790	0	3.315.336.259	2.843.230.985	472.105.274
1.04.28	78	Spese Eurocontrol per contabilizzazioni voli esnti	29.351.898	0	0	0	29.351.898	29.351.898	0
1.05.02	92	Spese commissioni bancarie	71.975.793	0	16.010	0	71.959.783	0	71.959.783

Repertorio Bilancio									
RESIDUI PASSIVI 1998									
CODICE	N°	CAPITOLO DESCRIZIONE	ESISTENTI AL AL 31.12.1998	Variazioni 1999		TOTALE	PAGATI	DA PAGARE	
				Aumenti	Diminuzioni				
1.05.03	93	interessi passivi relativi entrate erariali	2.440.000	0	0	2.440.000	2.440.000	0	
1.06.01	101	Restituzioni e rimborsi diversi	70.391.378	0	0	70.391.378	70.391.378	70.391.378	
1.06.02	102	Restituzioni relative entrate erariali	320.983.462	0	0	320.983.462	303.867.901	17.115.561	
1.07.01	111	Spese per liti arbitraggi risarcimenti e accessori	46.657.825	0	8.629	46.659.196	18.955.896	27.703.300	
2.08.02	122	Riprist. riprist. trasf. e manut. straord. immobili	1.957.931.530	0	386.604.299	1.581.327.231	1.248.036.750	333.290.481	
2.08.03	123	Spese per costruzioni	1.349.930.087	0	0	1.349.930.087	624.537.282	725.392.805	
2.08.04	124	Acquisti diritti reali	31.181.000.000	0	0	31.181.000.000	0	31.181.000.000	
2.09.01	131	Acq. imp. attrezz., macchinari ed aeromobili	4.180.758.344	0	41.833.313	4.138.925.031	3.279.179.244	859.745.787	
2.09.02	132	Riprist. trasf. e manut. straord. imp. attrezz., macchinari ed aeromobili	245.264.523	0	626.783	244.637.740	236.753.540	7.884.200	
2.09.05	135	Acquisto di arredi e macchine d'ufficio	369.731.096	0	16.056.416	353.674.680	337.524.160	16.150.520	

XIV LEGISLATURA - DISEGNI DI LEGGE E RELAZIONI - DOCUMENTI

RESIDUI PASSIVI 1998

Rapporto Bilancio

CODICE	N°	CAPITOLO DESCRIZIONE	ESISTENTI AL AL 31.12.1998		Variazioni 1999		TOTALE	PAGATI	DA PAGARE
			Aumenti	Diminuzioni	Aumenti	Diminuzioni			
2.12.01	161	Trattamento fine rapporto	2.605.439.730	0	0	0	2.605.439.730	0	2.605.439.730
3.14.01	181	Depositi a Cauzione	6.486.000	0	0	0	6.486.000	0	6.486.000
4.17.01	211	Ritenute erariali	10.580.058.308	0	0	0	10.580.058.308	10.580.058.308	0
4.17.02	212	Ritenute previdenziali ed assistenziali	7.190.108.578	0	0	0	7.190.108.578	7.190.108.578	0
4.17.03	213	Ritenute diverse	108.094.619	0	0	0	108.094.619	108.094.619	0
4.17.04	214	Trattenute a favore di terzi	807.111.774	0	0	0	807.111.774	786.599.959	20.511.815
4.17.06	216	Partite in sospeso	81.954.729	0	0	0	81.954.729	113.381	81.841.348
4.17.07	217	Anticipazioni ai Funzionari delegati	9.571.756.741	0	0	0	9.571.756.741	9.571.756.741	0
4.17.09	219	Versamento costi rotta A.M.I.	38.532.891.077	0	0	0	38.532.891.077	38.532.891.077	0
		TOTALE RESIDUI PROPRI 1998	248.584.200.636	0	2.014.393.717	0	246.569.806.919	172.993.063.289	73.576.743.630
		TOTALE RESIDUI DI STANZIAMENTO 1998	222.577.412.000	0	7.399.282.000	0	215.178.130.000	41.344.160.739	173.833.969.261
		TOTALE 1998	471.161.612.636	0	9.413.675.717	0	461.747.936.919	214.337.224.028	247.410.712.891

TOTALE GENERALE RESIDUI PASSIVI 1986/1998

RIEPILOGO TOTALI	ESISTENTI AL AL 31.12.1998		Variazioni 1999		TOTALE	PAGATI	DA PAGARE
	Aumenti	Diminuzioni	Aumenti	Diminuzioni			
(A) TOTALE RESIDUI PROPRI 1986/98	492.170.132.458	0	59.291.080.159	0	432.879.052.299	207.395.111.455	225.483.940.844
(B) RESIDUI DI STANZIAMENTO 1989/98	663.498.055.388	0	24.735.411.557	0	688.233.466.945	122.871.930.305	565.361.536.640
TOTALE GENERALE (A+B)	1.175.668.187.846	0	84.026.491.716	0	1.091.641.696.130	330.267.041.760	790.845.477.484

ALLEGATO L/Bis

Situazione residui di stanziamento

Reparto Bilancio

ALLEGATO Lbis

Residui di Stanziamento registrati nell' E. F. 1989												
CAPITOLO DI IMPUTAZIONE	DESCRIZIONE DELLA SPESA	COD. PROG.	IMPORTI ACCANTONATI	RIACCANTONAM. TI OPERATI AL 31/12/88	ACCANTONAM. AL NETTO DEI RIACCANT. (A)	N. ord.	RESIDUI AL 31/12/88 (B)	PAGAMENTI NELLE F. 1989 (C)	RIACCERT. (+/-) E.F. 1989 (D)	RESIDUI AL 31/12/89 (E) = (B-C-D)	IMPORTI CONTRATTUALI TE IMPEGNATI (F)	% REALIZZ. ACCANT. (G)=(F/(A-D))
122 Ricostruz. Reparto e Trasfor. imm.	Nuova S.O. ACC Roma (nota DG 2965/88)	13D1 02	4.000.000.000	-4.000.000.000	0	39	0	0	0	0	0	0,00%
	Totale capitolo 122		4.000.000.000	-4.000.000.000	0	0	0	0	0	0	0	0,00%
123 Spese per Combustioni	Costr. nuovo BT a di controllo Falconara (nota DG 2965/88)	12C2 36	2.200.000.000	0	2.200.000.000	12	748.153.787	368.895.895	0	379.257.872	2.200.000.000	100,00%
	Totale capitolo 123		2.200.000.000	0	2.200.000.000	0	748.153.787	368.895.895	0	379.257.872	2.200.000.000	100,00%
131 Acquisto Impianti Alti. Macchinari ed Aeronab.	Boati e icond. sistema T.L.C. Francino (nota DG 2965/88)	01C8 25	9.300.000.000	-47.605.028	9.252.394.971	205	0	0	0	0	9.252.394.971	100,00%
	Rinnovo S.O. ACC/Roma (nota DG 2965/88)	04B3 02	11.570.000.000	-250.000	11.569.750.000	206	0	0	0	0	11.569.750.000	100,00%
	Adeq. to Hw CEDS/AISAS (nota DG 2965/88)	04B2	2.380.000.000	-242.500	2.379.757.500	208	0	0	0	0	2.379.757.500	100,00%
	Totale capitolo 131		23.250.000.000	-48.097.528	23.201.902.471	0	748.153.787	368.895.895	0	379.257.872	23.201.902.471	100,00%
	TOTALE 1989		29.480.000.000	-4.048.097.528	25.431.902.471		748.153.787	368.895.895	0	379.257.872	25.401.902.471	100,00%

XIV LEGISLATURA — DISEGNI DI LEGGE E RELAZIONI — DOCUMENTI

Residui di Stanziamento registrati nell' E. F. 1990												
CAPITOLO DI IMPUTAZIONE	DESCRIZIONE DELLA SPESA	COD. PROG.	IMPORTI ACCANTONATI	RIACCANTONATI OPERATI AL 31/12/88	ACCANTONATI AL NETTO DEI RIACCANTI (A)	N. ord.	RESIDUI AL 31/12/88 (B)	PAGAMENTI NELL'E.F. 1989 (C)	RIACCANTI (+/-) E.F. 1989 (D)	RESIDUI AL 31/12/89 (E) = (B-C-D)	IMPORTI CONTRATTUALI E IMPEGNATI (F)	% REALIZI ACCANT. (G-F)/(A-D)
122 Ricostruz. Ripristino e Trasfor. Imm.	Opere civili restaur. aerop. Cris di Sesto	13B	24.000.000	-200.000	23.800.000	55	0	0	0	0	23.800.000	100,00%
	Reti locale S.C.	18A	100.000.000	0	100.000.000	56	0	0	0	0	100.000.000	100,00%
	Totale capitolo 122		124.000.000	-200.000	123.800.000		0	0	0	0	123.800.000	100,00%
123 Spese per Costruzioni	Var.op.civ. radar Peschiera	12Da	600.000.000	-77.041.085	522.958.915	27	0	0	0	0	522.958.915	87,16%
	Allesti. S.O. Brindisi e radar Messina Otranto	12Aa	1.200.000.000	0	1.200.000.000	28	0	0	0	0	1.200.000.000	100,00%
	Allest. B.T. Bergamo	12Db	214.000.000	-690.000	213.010.000	29	0	0	0	0	213.010.000	100,00%
	Totale capitolo 123		2.014.000.000	-767.031.085	1.835.968.915		0	0	0	0	1.835.968.915	100,00%
131 Acquisto Impianti Atr. Macchine ed Aeronob.	Sistema mobile TWR	05Fa	300.000.000	-1.281.440	298.718.560	253	0	0	0	0	298.718.560	100,00%
	Sistema Ite. simile per servizio meteor.	05Ba	200.000.000	0	200.000.000	254	0	0	0	0	200.000.000	100,00%
	Rinnovo parco arial. E.E. e di riserva	108b	171.948.500	-46.772.956	125.175.544	255	0	0	0	0	125.175.544	100,00%
	Lotto app.vo conto 973/89	10Ac	155.000.000	0	155.000.000	256	0	0	0	0	155.000.000	100,00%
	Sist. Wind-shear aerop. PA	02G	1.000.000.000	-60.519	999.939.481	257	0	0	0	0	999.939.481	100,00%
	Forn.in op.appar.o di radii vati	01Af	1.750.000.000	-59.162.320	1.690.837.680	258	0	0	0	0	1.690.837.680	100,00%
	Imp. Antic. Radar M. Lesina	18D	4.000.000.000	-4.000.000.000	0	259	0	0	0	0	0	0,00%
	Sistema multilatero per nuova S.O. Crav Milano	04M	1.724.000.000	-15.245.880	1.708.754.320	260	0	0	0	0	1.708.754.320	100,00%

XIV LEGISLATURA - DISEGNI DI LEGGE E RELAZIONI - DOCUMENTI

Residui di Stanziamento registrati nell'E. F. 1990												
CAPITOLO DI IMPUTAZIONE	DESCRIZIONE DELLA SPESA	COD PROG.	IMPORTI ACCANTONATI	RIACCANTAM.TI OPERATI AL 31/12/98	ACCANTONAM. AL NETTO DEI RIACCERT. (A)	N. ord.	RESIDUI AL 31/12/98 (B)	PAGAMENTI NELLE F. 1999 (C)	RIACCERT. (+/-) E.F. 1999 (D)	RESIDUI AL 31/12/99 (E) = (B-C+D)	IMPORTI CONTRATTUALI E IMPEGNATI (F)	% REALIZZ. ACCANT. (G=F/(A-D))
131 Acquisto Impianti Atr. Macchinari ed Aeromob.	Allest. TWR F.co bovei, RT 01Cm		1.360.000.000	-1.359.897.349	102.651	261	0	0	0	0	102.651	100,00%
	Allest. TWR Francino libra aerea 01Cm		2.800.000.000	-515.662.245	2.284.337.755	262	530.261.270	0	-500.261.270	0	1.754.045.485	100,00%
	Allest. S.O. Brindisi e radar Massaro Ortoni 04Aa		5.260.000.000	0	5.260.000.000	263	0	0	0	0	5.260.000.000	100,00%
	Allestimento B.T. Torino 01Cb		2.500.000.000	0	2.500.000.000	264	0	0	0	0	2.500.000.000	100,00%
	Forn. in opera apparato T.B.T. Onio al Serio 01Ca		2.000.000.000	-50.940.550	1.949.059.350	265	0	0	0	0	1.949.059.350	100,00%
	Allestimento B.T. Bergamo 00Dc		357.000.000	0	357.000.000	266	0	0	0	0	357.000.000	100,00%
	Polariz. adesp. to imp. A.V. ed alimant. elettrica GE 10Ac		1.100.000.000	-192.242.347	907.757.653	267	0	0	0	0	907.757.653	100,00%
	Polariz. adesp. to imp. A.V. ed alimant. elettrica GE 10Ad		1.400.000.000	0	1.400.000.000	268	0	0	0	0	1.400.000.000	100,00%
	Autonaz. slet. invero aerop. 00A		3.600.000.000	-691.946.068	2.908.053.932	269	1.808.813.312	0	-1.908.813.312	0	999.240.620	100,00%
	Reti locale S. Centrale 00Ea		400.000.000	-48.096	399.951.904	270	0	0	0	0	399.951.904	100,00%
	Armodem. to Roma R.M. 11F		2.700.000.000	-2.700.000.000	0	271	0	0	0	0	0	0,00%
	Rinnovo CEDADIS, CNIR e Cav. Roma 04Bb		73.000.000.000	-388.000	73.009.712.000	272	0	0	0	0	73.009.712.000	100,00%
	Amazzature bar-mensa S.C. e paritaria 17Bc		20.426.714	0	20.426.714	273	0	0	0	0	20.426.714	100,00%
	Totale capitolo 131		105.919.376.214	-9.833.578.970	96.085.797.244		2.439.074.582	0	-2.439.074.582	0	93.646.721.662	100,00%

Residui di Stanziamento registrati nell' E. F. 1990												
CAPITOLO DI IMPUTAZIONE	DESCRIZIONE DELLA SPESA	COD. PROG.	IMPORTI ACCANTONATI	RIACCANTONATI OPERATIVI AL 31/12/89	ACCANTONAM. AL NETTO DEI RIACCANT.	N. ord.	RESIDUI AL 31/12/89 (B)	PAGAMENTI NELLE F. 1989 (C)	RIACCANT. (+/-) E.F. 1989 (D)	RESIDUI AL 31/12/89 (E) = (B-C-D)	IMPORTI CONTRATTUALI IMPEGNATI (F)	% REALIZZ. ACCANT. (G)=(F/(A+D))
132 Rip. Trasf. Man. Strandi. Imp. Altri Macch. ed Automobili	Rate locale Sede Centrale	18Cc	50.000.000	-2.251	48.997.749	56	0	0	0	0	48.997.749	100,00%
	Totale capitolo 132		50.000.000	-2.251	48.997.749		0	0	0	0	48.997.749	100,00%
133 Acquisto Mezzi di Trasf.	Acquisto automezzi per.	09	124.000.000	-166.889	123.833.111	3	0	0	0	0	123.833.111	100,00%
	Totale capitolo 133		124.000.000	-166.889	123.833.111		0	0	0	0	123.833.111	100,00%
134 Acq. Attred e Macch. d'Uff.	Attred di sicurezza	15	100.000.000	-32.377.060	67.622.940	33	0	0	0	0	67.622.940	100,00%
	Balconi reception S.C.	15	100.000.000	-159.000	99.841.000	34	0	0	0	0	99.841.000	100,00%
	Totale capitolo 135		200.000.000	-32.536.060	167.463.940		0	0	0	0	167.463.940	100,00%
	TOTALE 1990		108.400.375.214	-8.744.814.755	98.655.560.459		2.439.074.582	-2.439.074.582	0	0	96.246.785.877	100,00%

Residui di Stanziamento registrati nell' E. F. 1991												
CAPITOLO DI IMPUTAZIONE	DESCRIZIONE DELLA SPESA	COD. PROG.	IMPORTI ACCANTONATI	RIACCERTATI OPERATIVI AL 31/12/88	ACCANTONAM. AL NETTO DEI RIACCERT. (A)	N. ord.	RESIDUI AL 31/12/88 (B)	PAGAMENTI NELL'E.F. 1989 (C)	RIACCERT. (A) E.F. 1989 (D)	RESIDUI AL 31/12/89 (E) = (B-C+D)	IMPORTI CONTRATTUALI IMPEGNATI (F)	% REALIZZ. ACCANT. (G) = (F/A+D)
122 Ricostruz. Rifornim. e Trasfor. imm.	Opere civili Oro	BC12C21	14.282.000	-1.715.600	12.566.400	25	0	0	0	0	12.566.400	100,00%
	Totale capitolo 122		14.282.000	-1.715.600	12.566.400		0	0	0	0	12.566.400	100,00%
123 Spese per Costruzioni	Opere civili Oro	BC12C21	500.714.000	-34.871.800	465.742.200	18	0	0	0	0	465.742.200	100,00%
	Costruz. cavidoab. Urbe	BC12C26	57.448.440	-57.448.440	0	19	0	0	0	0	0	0,00%
	Opere civili Crav Roma	BC12F 02	15.593.857.000	-857.000	15.593.000.000	20	0	0	0	0	15.593.000.000	100,00%
	ILS Luara-Castane op.ch.	BC12D-00	1.000.000.000	-2.934.251	997.065.739	21	0	0	0	0	997.065.739	100,00%
	Opere civili P.G.M.C.S.	BC12A00	1.000.000.000	-300.875.000	699.125.000	22	629.212.500	0	-629.212.500	0	69.912.500	100,00%
	Totale capitolo 123		18.152.019.440	-397.068.501	17.754.950.939		629.212.500	0	-629.212.500	0	17.125.738.439	100,00%
131 Acquisto Impianti Altr. Macchinari ed Automob.	Radar mobile	BC05F40	8.000.000.000	0	8.000.000.000	200	0	0	0	0	8.000.000.000	100,00%
	Form. APP Oro al Seno	BC01Cm21	2.335.617.000	-233.589.100	2.102.027.900	201	0	0	0	0	2.102.027.900	100,00%
	Miscel. S.T. sat. TLC TO	BC01C029	3.898.029.519	-718.771.561	3.279.257.958	202	0	0	0	0	3.279.257.958	100,00%
	Sist. TLC Abenga-Urbe	BC07B400	1.169.828.097	-7.396.350	1.162.431.747	203	0	0	0	0	1.162.431.747	100,00%
	Form. ed instal. coll. TPTTG	BC10B26	293.445.717	-293.445.717	0	204	0	0	0	0	0	0,00%
	Form. sist. AF collab. TPTTG Urbe	BC02D060	129.448.200	-129.448.200	0	205	0	0	0	0	0	0,00%
	Nuovo imp. Crav Roma	BC04B-02	3.570.000.000	0	3.570.000.000	206	3.270.000.000	3.263.318.405	0	506.681.595	3.570.000.000	100,00%
	ILS Linate e Catania	BC05C 00	8.000.000.000	0	8.000.000.000	208	3.559.108.843	0	0	3.559.108.843	8.000.000.000	100,00%
	P.G.M.C.S.	BC04D 00	5.000.000.000	0	5.000.000.000	209	0	0	0	0	5.000.000.000	100,00%

Residui di Stanziamento registrati nell' E. F. 1992												
CAPITOLO DI IMPUTAZIONE	DESCRIZIONE DELLA SPESA	COD. PROG.	IMPORTI ACCANTONATI	RIACCERTAM. TI. OPERATI AL 31/12/92	ACCANTONAM. AL NETTO DEI RIACCERT. (A)	N. ord.	RESIDUI AL 31/12/92 (B)	PAGAMENTI NELLE F. 1992 (C)	RIACCERT. (+/-) E.F. 1992 (D)	RESIDUI AL 31/12/92 (E) = (B-C+D)	IMPORTI CONTRATTUALI E IMPEGNATI (F)	% REALIZZ. ACCANT. (G)=(A-D)
122	Ricaricaz. Riparazio e Trasfor. inn.											
	Pointz. c.s. Itadir Napoli	BCA.11b	30.000.000	0	30.000.000	36	0	0	0	0	30.000.000	100,00%
	Resp. ERR M.1e Cod	BCA.11b	426.000.000	-8.762.200	417.237.800	37	0	0	0	0	417.237.800	100,00%
	Bonif. manuf. M.1a Cavo	BCA.11d	150.000.000	-10.620.100	139.379.900	38	139.379.900	0	0	139.379.900	139.379.900	100,00%
	Resp.manuf. M.1e Circo	BCA.11c	30.000.000	0	30.000.000	39	0	0	0	0	30.000.000	100,00%
	Resp. TWR Palermo	BCA.11b	200.000.000	0	200.000.000	40	0	0	0	0	200.000.000	100,00%
	Alisal CEDISIA PD/BR	BCA.11c	190.000.000	0	190.000.000	41	0	0	0	0	190.000.000	100,00%
	Alisal CEDISIA PD/BR	BCA.11d	23.000.000	0	23.000.000	42	0	0	0	0	23.000.000	100,00%
	Manuf. esecutori	BAA.11b	50.000.000	-4.624.700	45.375.300	43	0	0	0	0	45.375.300	100,00%
	Aparatit Inesare S.C.	BAA.11e	580.000.000	-669.899	579.330.101	44	0	0	0	0	579.330.101	100,00%
	Totale capitolo 122		1.879.000.000	-24.796.999	1.854.203.001		139.379.900	0	0	139.379.900	1.854.203.001	100,00%
123	Spese per Costruzioni											
	Buoco tecnico Napoli	BCA.12d	9.000.000.000	0	9.000.000.000	9	4.874.472.842	5.222.780.079	0	1.841.712.763	9.000.000.000	100,00%
	Manuf. cab. al. ALGHERO	BCA.12d	68.000.000	-15.128.461	52.871.539	10	0	0	0	0	52.871.539	100,00%
	Pavimento TWR Forl'	BCA.11a	120.000.000	0	120.000.000	11	0	0	0	0	120.000.000	100,00%
	Ric. per G.E. M.1a Cavo	BCA.11a	30.000.000	-20.480.000	9.520.000	12	0	0	0	0	9.520.000	100,00%
	Totale capitolo 123		9.218.000.000	-35.606.461	9.182.393.539		4.874.472.842	5.233.760.079	0	1.841.712.763	9.182.393.539	100,00%
131	Acquisto Impianti Abr. Macchinari ed Automob.											
	Autom. operat. Cava PD/BR	BH2.1Bd	1.000.000.000	0	1.000.000.000	186	0	0	0	0	1.000.000.000	100,00%
	Autom. oper. TWR Linate	BH2.1Bb	5.999.994.580	-5.420	4.999.994.580	187	0	0	0	0	4.999.994.580	100,00%

XIV LEGISLATURA — DISEGNI DI LEGGE E RELAZIONI — DOCUMENTI

Residui di Stanziamento registrati nell' E. F. 1992												
CAPITOLO DI IMPUTAZIONE	DESCRIZIONE DELLA SPESA	COD. PROG.	IMPORTI ACCANTONATI	RIACCANTONATI OPERATI AL 31/12/92	ACCANTONAM. AL NETTO DEI RIACCERT. (A)	N. ord	RESIDUI AL 31/12/92 (B)	PAGAMENTI NELLE F. 1992 (C)	RIACCERT. (-)/ E.F. 1992 (D)	RESIDUI AL 31/12/92 (E) = (B-C-D)	IMPORTI CONTRATTUALI E IMPEGNATI (F)	% REALIZ. ACCANT. [(F)/(A+D)]
131 Acquisto Impianti A/R. Macchinari ed Aeronav.	Procedure SIPRO	BH2-30b	650.000.000	-7.502.747	642.497.253	188	0	0	0	0	642.497.253	100,00%
	Siprom, rilevii appogol.	BH2-30c	300.000.000	-89.027.810	210.972.190	189	0	0	0	0	210.972.190	100,00%
	Fotocopie bianco/nera	BH2-30d	30.000.000	-30.000.000	0	190	0	0	0	0	0	0,00%
	Mantenim. isar.	BH2-30f	40.000.000	0	40.000.000	191	0	0	0	0	40.000.000	100,00%
	Postazione lavoro AISAS	BH2-30g	488.892.540	-488.892.540	0	192	0	0	0	0	0	0,00%
	Sistema meteo aereoport.	BH3-1Ad	532.000.000	0	532.000.000	193	0	0	0	0	532.000.000	100,00%
	Stazione meteo mobile	BH1-5Ag	750.000.000	-750.000.000	0	194	0	0	0	0	0	0,00%
	Reti telefonica aziendale	BC1-2Bf	6.000.000.000	0	6.000.000.000	195	1.540.336.810	1.325.037.330	0	255.299.480	6.000.000.000	100,00%
	Centrale telefonica S.C.	BA4-3Hd	246.000.000	-246.000.000	0	196	0	0	0	0	0	0,00%
	Ann. isar. aereoport. Napoli	BC1-1Ck	1.200.000.000	0	1.200.000.000	197	0	0	0	0	1.200.000.000	100,00%
	Rinnovo APP Napoli Fase 1'	BC2-1Ca	900.000.000	0	900.000.000	198	0	0	0	0	900.000.000	100,00%
	Poteniz. C.E. Isar. Napoli	BC4-10b	170.000.000	0	170.000.000	199	0	0	0	0	170.000.000	100,00%
	Restitut. ERR M. Is. Codi	BC4-1Gc	702.000.000	-397.048.811	304.950.189	200	0	0	0	0	304.950.189	100,00%
	Restitut. ERR M. Is. Codi	BC4-3Eb	72.000.000	-48.050.000	5.950.000	201	0	0	0	0	5.950.000	100,00%
	Restitut. ERR M. Is. Codi	BC4-3Fc	193.000.000	-54.940.000	138.060.000	202	0	0	0	0	138.060.000	100,00%
	Bonif. manuf. M. Is. Cavo	BC4-3Fz	420.000.000	-304.100	419.695.900	203	419.695.900	0	-419.695.900	0	0	0,00%
	Bonif. manuf. M. Is. Cavo	BC4-3Fz	80.000.000	-68.795.000	23.205.000	204	23.205.000	0	-23.205.000	0	0	0,00%

Residui di Stanziamento registrati nell'E. F. 1992												
CAPITOLO DI IMPUTAZIONE	DESCRIZIONE DELLA SPESA	COD. PROG.	IMPORTI ACCANTONATI	RIACCANTONATI OPERATI AL 31/12/92	ACCANTONAM. AL NETTO DEI RIACCERT. (A)	N. ord.	RESIDUI AL 31/12/92 (B)	PAGAMENTI NELLE F. 1992 (C)	RIACCERT. (+/-) E.F. 1992 (D)	RESIDUI AL 31/12/92 (E) = (B-C-D)	IMPORTI CONTRATTUALI IMPEGNATI (F)	% REALIZZ. ACCANT. (G-F)/(A-D)
131 Acquisto Impianti Alt. Macchine ed Aeronob.	Nuovo centro Albano	BC1.1Ba	4.400.000.000	0	4.400.000.000	205	0	0	0	0	4.400.000.000	100,00%
	Adeg. sala A. M. Crav. BR	BC1.1Bh	3.570.000.000	-689.018.449	2.900.981.551	206	0	0	0	0	2.900.981.551	100,00%
	Amn. sist. aereop. Bolzano	BC1.1Cb	1.000.000.000	-1.000.000.000	0	207	0	0	0	0	0	0,00%
	Amn. sist. aereop. Foggia	BC1.1Cc	1.500.000.000	-68.855.700	1.403.114.300	208	0	0	0	0	1.403.114.300	100,00%
	Amn. sist. aereop. Palermo	BC1.1Cn	1.000.000.000	0	1.000.000.000	209	0	0	0	0	1.000.000.000	100,00%
	Amn. sist. aereop. F.co	BC1.1Cx	321.000.000	-321.000.000	0	210	0	0	0	0	0	0,00%
	Recritas, portati e mesi	BC1.1C3	1.200.000.000	-251.072.715	948.927.285	211	0	0	0	0	948.927.285	100,00%
	Adegito Hw e Sw CNR	BC1.2Ab	260.000.000	-260.000.000	0	212	0	0	0	0	0	0,00%
	Res. manuf. M. It. Circeo	BC4.33	165.000.000	-64.408.016	100.590.984	213	0	0	0	0	100.590.984	100,00%
	Curie per CTA	BC1.2Bc	455.000.000	0	455.000.000	214	0	0	0	0	455.000.000	100,00%
	Regali. per Salerno	BC1.2Bd	40.000.000	-1.847.370	38.062.630	215	0	0	0	0	38.062.630	100,00%
	Res. MFC MIPO	BC1.2Bf	482.000.000	0	482.000.000	216	0	0	0	0	482.000.000	100,00%
	Res. in libreria ottica ser. var.	BC1.2Bj	2.500.000.000	-1.253.555.174	1.246.444.826	217	0	0	0	0	1.246.444.826	100,00%
	Colleg. P. R. ERICAPICINO n. 4 sistemi VOR/DME	BC1.2Df	11.000.000.000	-34.333.187	10.965.666.813	218	8.156.419.642	3.990.046.512	0	4.166.373.130	10.965.666.813	100,00%
	Sistemi VDF	BC1.3Ba	2.000.000.000	0	2.000.000.000	219	0	0	0	0	2.000.000.000	100,00%
		BC1.3Bc	500.000.000	-163.646.880	336.351.120	220	0	0	0	0	336.351.120	100,00%
	MOS Alpha / Albergia	BC1.3Bd	230.000.000	-68.732.190	160.267.810	221	0	0	0	0	160.267.810	100,00%

Residui di Stanziamento registrati nell' E. F. 1992												
CAPITOLO DI IMPUTAZIONE	DESCRIZIONE DELLA SPESA	DOD. PROG.	IMPORTI ACCANTONATI	RIACCERTAMENTI OPERATIVI AL 31/12/92	ACCANTONAM. AL NETTO DEI RIACCERT. (A)	N. ord.	RESIDUI AL 31/12/92 (B)	PAGAMENTI NELLE F. 1992 (C)	RIACCERT. (-)/ E.F. 1992 (D)	RESIDUI AL 31/12/92 (E) = (B-C-D)	IMPORTI CONTRATTUALI IMPEGNATI (F)	% REALIZZ. ACCANT. (G=F/(A+D))
131 Acquisto Impianti A.T. Macchine ed Automob.	Sistema mobile TWR	BC1.5Aa	800.000.000	0	800.000.000	222	800.000.000	0	0	800.000.000	800.000.000	100,00%
	Sistema mobile DME	BC1.5Ab	1.000.000.000	0	1.000.000.000	223	1.000.000.000	0	0	1.000.000.000	0	0,00%
	Sistema mobile VOR	BC1.5Ai	2.200.000.000	0	2.200.000.000	224	2.200.000.000	0	0	2.200.000.000	0	0,00%
	Sistema mobile ILS	BC1.5Ac	6.000.000.000	-38.814.000	5.961.186.000	225	0	0	0	0	5.961.186.000	100,00%
	Sist. mobile per radiom.	BC1.5Ae	999.500.000	-5.521.500	993.978.480	226	0	0	0	0	993.978.480	100,00%
	Prima lot. p. d.r. Ravenna	BC2.1Eb	119.000.000	-19.300.134	99.699.866	227	0	0	0	0	99.699.866	100,00%
	Reint. DDS-8041 MI	BC2.1Eb	1.547.000.000	-452.180.708	1.094.819.292	228	0	0	0	0	1.094.819.292	100,00%
	Kit resistor. APP Napoli	BC2.1Ca	119.000.000	-119.000.000	0	229	0	0	0	0	0	0,00%
	Sist. pres. APP Bologna	BC2.1Cc	1.200.000.000	-533.418.920	666.581.080	230	0	0	0	0	666.581.080	100,00%
	Sistema LAREFAX melao	BC3.1Ba	750.000.000	-55.297.639	694.712.361	231	0	0	0	0	694.712.361	100,00%
	Sist. anemomet. FIOUCT	BC3.1Bb	176.000.000	0	176.000.000	232	0	0	0	0	176.000.000	100,00%
	Ann. Imp. AVL GEECT/FOPA	BC3.2Ab	1.390.000.000	0	1.390.000.000	233	884.073.992	884.073.992	0	0	1.390.000.000	100,00%
	Ann. imp. AVL GEECT/FOPA	BC4.1Cb	3.520.000.000	-1.329.401.800	2.176.598.200	234	786.420.046	786.420.046	0	0	2.176.598.200	100,00%
	Manut. cab. elettr. Alghero	BC4.1Cb	224.000.000	-53.525.481	180.474.519	235	0	0	0	0	180.474.519	100,00%
	Ric. per G.E. M. la Cavo	BC4.1Mb	35.000.000	0	35.000.000	236	0	0	0	0	35.000.000	100,00%
	Sistema antir. Poggio L.	BC4.3Ec	600.000.000	-2.620.000	597.380.000	237	0	0	0	0	597.380.000	100,00%
	P.d.R. cent. telefonica	BC4.3Fa	74.000.000	0	74.000.000	238	0	0	0	0	74.000.000	100,00%

XIV LEGISLATURA — DISEGNI DI LEGGE E RELAZIONI — DOCUMENTI

Residui di Stanziamento registrati nell' E. F. 1992												
CAPITOLO DI IMPUTAZIONE	DESCRIZIONE DELLA SPESA	COD. PROG.	IMPORTI ACCANTONATI	RIACCANTONATI OPERATIVI 31/12/92	ACCANTONAM. AL NETTO DEI RIACCERT. (A)	N. ord.	RESIDUI AL 31/12/92 (B)	PAGAMENTI NELL'E.F. 1992 (C)	RIACCERT. (4) E.F. 1992 (D)	RESIDUI AL 31/12/92 (E) = (B-C+D)	IMPORTI CONTRATTUALI IMPEGNATI (F)	% REALIZZ. ACCANT. [(E-F)/(A-D)]
131 Acquisto Impianti A.T. Meccanismi ed Aeronaut.	Sist. gestione frequenze	BC4.3Fa	107.000.000	-107.000.000	0	239	0	0	0	0	0	0,00%
	Acquisto P.C.	BF2.3Ab	90.000.000	-18.076.400	71.923.600	240	0	0	0	0	71.923.600	100,00%
	Unità CPU	BA4.3Ah	400.000.000	-400.000.000	0	241	0	0	0	0	0	0,00%
	Intenzioni	BA4.3Ah	40.000.000	0	40.000.000	242	0	0	0	0	40.000.000	100,00%
	Batterie NI-Co	BA4.3Ah	250.000.000	-64.145.900	185.854.200	243	0	0	0	0	185.854.200	100,00%
	Gestione messaggi salix	BA1.2Cc	50.000.000	-50.000	49.950.000	244	0	0	0	0	49.950.000	100,00%
	Upgrading Hw CPS	BF2.3Aa	435.000.000	-10.856.225	424.143.775	245	0	0	0	0	424.143.787	100,00%
	Dischi magnetici ottici	BF2.3Aa	354.000.000	0	354.000.000	246	0	0	0	0	354.000.000	100,00%
	Fax simili	BF1.2Cd	84.000.000	-841.800	83.058.200	247	0	0	0	0	83.058.200	100,00%
	Sist. prevenzione nebbia	BA3.1G	500.000.000	-500.000.000	0	248	0	0	0	0	0	0,00%
	Sistema Fibre ottic.	BF2.3Ab	468.000.000	0	468.000.000	249	468.000.000	0	-468.000.000	0	0	0,00%
	Appar. sist. T77 Campiuno	BC4.3Fa	200.000.000	-200.000.000	0	250	0	0	0	0	0	0,00%
	Sist. anelli. Peschiera	BC4.3Da	1.000.000.000	-680.126.000	319.872.000	251	0	0	0	0	319.872.000	100,00%
	Totale esplosivo 131		74.078.982.540	-10.748.118.516	63.330.864.024		18.328.061.420	6.986.627.920	-910.610.800	8.421.622.610	59.219.464.038	84,87%

Residui di Stanziamento registrati nell'E. F. 1992												
CAPITOLO DI IMPUTAZIONE	DESCRIZIONE DELLA SPESA	COD. PROG.	IMPORTI ACCANTONATI	RIACCANTAM.TI OPERATI AL 31/12/98	ACCANTONAM. AL NETTO DEI RIACCERT. (A)	N. ORD.	RESIDUI AL 31/12/98 (B)	PAGAMENTI NELLE F. 1999 (C)	RIACCERT. (-+) E.F. 1999 (D)	RESIDUI AL 31/12/99 (E) = (B-C+D)	IMPORTI CONTRATTUALI E IMPEGNATI (F)	% REALIZZ. ACCANT. [E+F/(A+D)]
132 Ripr. Trasl. Man. Stronf. Imp. Att. Macch. del Aeromobili	Riparut. ERR M. le Cod Basil. manuf. M. le Cavo Interv. ILS Bologna Interv. ILS Bologna	BC4-1L BC4-1L BC3-2B BC4-1L	96.000.000 50.000.000 350.000.000 332.000.000	-42.131.000 -12.872.000 -26.085.193 -151.814.752	6.069.000 37.128.000 323.914.817 180.185.248	22 23 24 25	0 37.128.000 0 0	0 0 0 0	0 -37.128.000 0 0	0 0 0 0	6.069.000 0 223.914.817 180.185.248	100,00% 0,00% 100,00% 100,00%
	Totale capitolo 132		631.000.000	-289.702.935	547.297.065		37.128.000	0	-37.128.000	0	610.169.065	100,00%
133 Acq. Arredi e Macch. d'Uff.	Completamento Docuark	BA4-2Cb	357.000.000	0	357.000.000	27	600.000	0	-600.000	0	358.400.000	100,00%
	Totale capitolo 133		357.000.000	0	357.000.000		600.000	0	-600.000	0	358.400.000	100,00%
	TOTALE 1992		64.161.392.540	-11.092.214.911	78.069.177.629		21.379.742.172	10.229.387.999	-948.538.900	10.202.615.273	70.920.639.641	96,58%

XIV LEGISLATURA - DISEGNI DI LEGGE E RELAZIONI - DOCUMENTI

Residui di Stanziamento registrati nell'E. F. 1993												
CAPITOLO DI IMPUTAZIONE	DESCRIZIONE DELLA SPESA	COO. PROG.	IMPORTI ACCANTONATI	RIACCANTONATI OPERATI AL 31/12/93	ACCANTONAMI. AL NETTO DEI RIACCERT. (A)	N. ord.	RESIDUI AL 31/12/93 (B)	PAGAMENTI NELLE F. 1993 (C)	RIACCERT. (+/-) E.F. 1993 (D)	RESIDUI AL 31/12/93 (E) = (B-C-D)	IMPORTI CONTRATTUALI IMPEGNATI (F)	% REALIZZ. ACCANT. (G=F/(A+D))
723 Spese per Costruzioni	B.T. TWR Napoli	MBC4.1Cd	7.969.425.827	-2.763.068.435	5.206.357.192	44	2.026.152.524	1.767.834.666	0	280.317.858	5.206.357.192	100,00%
	B.T. TWR Ancona	MBC4.1Ma	297.450.000	0	297.450.000	45	297.450.000	0	0	297.450.000	297.449.960	100,00%
	B.T. TWR Ancona	MBC4.1Ca	500.000.000	-500.000.000	0	46	0	0	0	0	0	0,00%
	Totale capitolo 123		8.766.875.827	-3.263.068.435	5.503.807.192		2.323.602.524	1.767.834.666	0	557.767.858	5.503.807.192	100,00%
131 Acquisto Impianti Atr. Macchinari ed Automob.	Nuovo Centro Albano	MBC1.1Ba	7.500.000.000	-999.652.200	7.300.341.800	258	0	0	0	0	7.300.341.800	100,00%
	Sist. TBT Perugia	MBC1.1Cy	750.000.000	-38.415.700	711.584.300	260	0	0	0	0	711.584.300	100,00%
	Sist. AFTNSAGT	MBC1.2Ab	1.000.000.000	-3.044.180	996.955.820	261	0	0	0	0	996.955.820	100,00%
	Autom. Serv. ATIS	MBC1.1F	500.000.000	-500.000.000	0	262	0	0	0	0	0	0,00%
	Sist. CION	MBC1.2Ac	750.000.000	-45.759.426	684.243.574	263	0	0	0	0	684.243.574	100,00%
	Sist. CION	MBC1.2Ac	750.000.000	-45.759.000	684.250.000	264	0	0	0	0	684.250.000	100,00%
	N. 4 sistemi VORDME	MBC1.3Ba	2.856.000.000	0	2.856.000.000	265	0	0	0	0	2.856.000.000	100,00%
	N. 4 sistemi VORDME	MBC1.3Ba	2.969.000.000	-91.745.146	2.877.254.854	266	0	0	0	0	2.877.254.854	100,00%
	Sistemi A.V.	MBC3.2Ab	1.310.000.000	-1.310.000.000	0	267	0	0	0	0	0	0,00%
	Sistemi A.V.	MBC3.2Ab	1.300.000.000	-1.300.000.000	0	268	0	0	0	0	0	0,00%
	Armod. imp. A.V.	MBC4.1Cb	141.880.000	-141.880.000	0	269	0	0	0	0	0	0,00%
	Armod. imp. A.V.	MBC4.1Cb	508.320.000	-508.320.000	0	270	0	0	0	0	0	0,00%
	P G M S	MBC3.1Da	5.000.000.000	-555.350.705	4.444.649.295	271	1.792.478.149	-1.792.478.149	0	0	2.652.170.148	100,00%
	Al. imp. Ibc. Ancona	MBC4.3G	238.000.000	-178.105.207	59.893.793	272	20.504.414	-20.504.414	0	0	39.389.379	100,00%

Residui di Stanziamento registrati nell' E. F. 1993												
CAPITOLO DI IMPUTAZIONE	DESCRIZIONE DELLA SPESA	COO. PROG.	IMPORTI ACCANTONATI	RIACCERTATI OPERATIVI AL 31/12/93	ACCANTONAM. AL NETTO DEI RIACCERT (A)	N. ord.	RESIDUI AL 31/12/93 (B)	PAGAMENTI NELL'E.F. 1993 (C)	RIACCERT. (-)/E.F. 1993 (D)	RESIDUI AL 31/12/93 (E) = (B-C-D)	IMPORTI CONTRATTUALI IMPEGNATI (F)	% REALIZZ. ACCANT. (G)=(A-D)
131 Accordo Impianti Alt. Machinlan ed Aeronob.	Rete MFC Nazionale	MB1.2Ba	342.435.578	0	342.435.578	273	0	0	0	0	342.435.578	100,00%
	Rete MFC Nazionale	MB1.2Ba	609.554.422	0	609.554.422	274	0	0	0	0	609.554.422	100,00%
	Sistema CIDIN	MB2.1Bi	750.000.000	-45.750.000	684.250.000	275	0	0	0	0	684.250.000	100,00%
	Sistema CIDIN	MB2.1Bi	750.000.000	-45.750.000	684.250.000	276	0	0	0	0	684.250.000	100,00%
	Aut. oper. CRAV Milano	MB2.1Bi	1.170.000.000	0	1.170.000.000	277	0	0	0	0	1.170.000.000	100,00%
	Aut. oper. PD BR.M	MB2.1Ba	15.000.000.000	0	15.000.000.000	278	0	0	0	0	15.000.000.000	100,00%
	Aut. oper. CRAV Roma	MB2.1Bi	118.500.000	0	118.500.000	279	0	0	0	0	118.500.000	100,00%
	Aut. oper. CRAV Roma	MB2.1Bi	671.500.000	0	671.500.000	280	0	0	0	0	671.500.000	100,00%
	Procedure SIPRO	MB2.3Dc	100.000.000	-24.336.825	75.663.175	281	0	0	0	0	75.663.175	100,00%
	Procedure SIPRO	MB2.3Dc	400.000.000	-400.000.000	0	282	0	0	0	0	0	0,00%
	Sist. pres. Alghero	MB2.1E	900.000.000	0	900.000.000	283	0	0	0	0	900.000.000	100,00%
	Storm detector	MB3.1Ac	1.170.000.000	-1.170.000.000	0	284	0	0	0	0	0	0,00%
	Sistema pres. TINA	MB3.1Ad	176.000.000	-176.000.000	0	285	0	0	0	0	0	0,00%
	Sistema pres. TINA	MB3.1Ad	324.000.000	-324.000.000	0	286	0	0	0	0	0	0,00%

XIV LEGISLATURA - DISEGNI DI LEGGE E RELAZIONI - DOCUMENTI

Residui di Stanziamento registrati nell' E. F. 1993												
CAPITOLO DI IMPUTAZIONE	DESCRIZIONE DELLA SPESA	COO. PROG.	IMPORTI ACCANTONATI	RIACCANTATI OPERATI AL 31/12/98	ACCANTONAM. AL NETTO DEI RIACCERT. (A)	N. ord.	RESIDUI AL 31/12/98 (B)	PAGAMENTI NELLE F. 1993 (C)	RIACCERT. (+/-) E.F. 1993 (D)	RESIDUI AL 31/1993 (E) = (B-C+D)	IMPORTI CONTRATTUALTE IMPEGNATI (F)	% REALIZZ. ACCANT. (G) = (F/(A+D))
131 Acquisto Impianti Av. Macchinari ed Aeronaut.	Radar second. MOD0 S	UBA2.2D	8.000.000.000	0	8.000.000.000	287	4.682.280.000	0	0	4.682.280.000	3.460.520.000	43,24%
	CNSIATM	MB2A2.2B	4.000.000.000	-1.500.000.000	2.500.000.000	288	1.500.000.000	1.500.000.000	0	0	2.600.000.000	100,00%
	SIA terminali	UBF2.3Ab	1.280.000.000	0	1.280.000.000	289	711.526.540	554.011.200	0	157.515.340	1.205.599.190	98,87%
	Sistema Video Cont.	UBF2.3AJ	500.000.000	0	500.000.000	290	500.000.000	434.047.020	0	65.952.980	463.520.640	92,70%
	Armod. consolle RM	IAA1.4Ai	1.495.000.000	0	1.495.000.000	291	0	0	0	0	1.495.000.000	100,00%
	Armod. consolle RM	M/AA1.4Ai	805.000.000	-383.478.835	421.521.165	292	0	0	0	0	421.521.165	100,00%
	Totale capitolo 131		64.235.000.000	-8.167.142.324	55.067.857.676		8.206.780.100	2.488.058.220	-1.812.843.863	4.906.748.320	48.664.513.941	91,38%
TOTALE 1993			71.001.878.837	-12.430.210.758	60.571.668.080		11.532.392.627	4.255.892.888	-1.812.843.863	6.463.516.178	54.168.321.093	82,19%

XIV LEGISLATURA - DISEGNI DI LEGGE E RELAZIONI - DOCUMENTI

Residui di Stanziamento registrati nell' E. F. 1994												
CAPITOLO DI IMPUTAZIONE	DESCRIZIONE DELLA SPESA	COD. PROG.	IMPORTI ACCANTONATI	RIACCERTATI AL 31/12/94	ACCANTONAM. AL NETTO DEI RIACCERT. (A)	N. ord.	RESIDUI AL 31/12/94 (B)	PAGAMENTI NELL'E.F. 1994 (C)	RIACCERT. (-)+I.E.F. 1994 (D)	RESIDUI AL 31/12/94 (E) = (B-C-D)	IMPORTI CONTRATTUALTE IMPEGNATI (F)	% REALIZZ. ACCANT. [(C-F)/(A+D)]
122 Ristrutturazione e Trasfer. Imm.	Imp. scar. ammort. Utica	MBC3.2Bb	101.000.000	-20.489.348	80.510.652	34	0	0	0	0	80.510.652	100,00%
	Man. strada M.te Stella	MBC4.1Ha	364.000.000	-154.426.135	209.573.865	35	0	0	0	0	209.573.871	100,00%
	Totale capitolo 122		465.000.000	-174.915.483	290.084.517		0	0	0	0	290.084.523	100,00%
	Ristrutt. M.te S. Angelo	MBC4.3Da	2.000.000.000		2.000.000.000	19	2.000.000.000			2.000.000.000	1.091.148.000	54,56%
	Alepi. BITTWR URBE	MBC4.1Ca	238.000.000	-32.675.020	205.324.980	20	0	0	0	0	205.324.980	100,00%
	Sist. T.LC RADAR APP TO	MBC4.1Aa	2.200.000.000	-1.853.180.350	346.819.650	21	0	0	0	0	346.819.650	100,00%
	Ristr. MT Palermo	MBC4.1Cb	800.000.000	-148.712.961	451.287.039	22	62.328.928	4.804.480	0	57.724.488	451.287.039	100,00%
	Sist.anti. P.LEC.MASTELLA	MBC4.1Aa	196.000.000	-106.355.700	89.644.300	23	0	0	0	0	85.644.300	100,00%
	Sist.anti. P.LEC.MASTELLA	MBC4.1Dc	240.000.000	-110.528.000	129.472.000	24	0	0	0	0	129.472.000	100,00%
	Totale capitolo 122		5.473.000.000	-3.254.452.031	2.218.547.969		2.062.328.928	4.804.480	0	2.067.724.488	2.309.693.969	71,78%
131 Acquisto Impianti Atr. Macchine ed Automob.	Ristrutt. M.te S. Angelo	MBC1.1Aa	10.000.000.000		10.000.000.000	221	10.000.000.000			10.000.000.000	9.891.777.800	98,92%
	Ristrutt. T.LC Lampedusa	MBC1.1A1	500.000.000		500.000.000	222	500.000.000	406.632.561		93.367.439	406.632.561	81,33%
	Ristrutt. T.LC Lampedusa	MBC1.2Ca	72.000.000		72.000.000	223	72.000.000			72.000.000		0,00%
	Alepi. BITTWR URBE	MBC1.1B1	2.500.000.000		2.500.000.000	224	0			0	2.500.000.000	100,00%
	Sistema T.LC Venezia	MBC1.1B	10.000.000.000		10.000.000.000	225	10.000.000.000	3.545.513.568	-639.107.360	5.815.379.072	8.721.785.280	83,17%
	Sist. T.LC RADAR APP TO	MBC1.1Ca	2.300.000.000	-740.000	2.292.600.000	226	954.088.058	0		954.088.058	2.292.600.000	100,00%
	Totale capitolo 131		25.500.000.000	-740.000	25.499.260.000		25.499.260.000	3.951.126.569	-639.107.360	25.498.622.631	25.498.622.631	100,00%

XIV LEGISLATURA - DISEGNI DI LEGGE E RELAZIONI - DOCUMENTI

Residui di Stanziamento registrati nell' E. F. 1994													
CAPITOLO DI IMPUTAZIONE	DESCRIZIONE DELLA SPESA	COO. PROG.	IMPORTI ACCANTONATI	RIACCANTONATI OPERATI AL 31/12/94	ACCANTONAM. AL NETTO DEI RIACCERT. (A)	N. ord.	RESIDUI AL 31/12/94 (B)	PAGAMENTI NELLE F. 1994 (C)	RIACCERT. (+/-) E.F. 1994 (D)	RESIDUI AL 31/12/94 (E) = (B-C-D)	IMPORTI CONTRATTUALTE IMPEGNATI (F)	% REALIZZ. ACCANT. (G=F)/(A-D)	
131 Acquisto Impianti Atr.	Sist. TLCRADAR APP TO	IBEC1.2Bi	4.000.000.000	-2.011.002.810	1.988.997.190	227	683.370.487	391.238.896	0	392.131.591	1.988.997.190	100,00%	
Macchine ed Automob.	Sist. TLCRADAR APP TO	IBEC2.1Cb	24.500.000.000	-28.582.928	24.471.417.071	228	0	0	0	24.471.417.071	24.471.417.071	100,00%	
	N.3 SILL. VORROME	IBEC1.3Bb	5.500.000.000		5.500.000.000	229	1.992.632.183	0	0	1.992.632.183	4.837.301.217	87,95%	
	Radar Mezzo Flum./In.	IBEC3.1Da	7.820.000.000		7.820.000.000	230	7.820.000.000	0	0	7.820.000.000	7.820.000.000	100,00%	
	Rincero AVI. Forf	IBEC3.1Da	498.700.000		498.700.000	231	0	0	0	498.700.000	498.700.000	100,00%	
	Rinnovo AVI. PACTIGE	IBEC3.2Ab	500.300.000	-500.300.000	0	232	0	0	0	0	0	0,00%	
	Annodem. luci ostacolo	IBEC3.2Ac	600.000.000	-244.502.793	355.497.207	233	0	0	0	0	355.497.207	100,00%	
	Annodem. luci esastubo	IBEC3.2Ac	400.000.000	-85.090.583	314.906.417	234	0	0	0	0	314.906.417	100,00%	
	Reti MT Palermo	IBEC4.1Gd	2.000.000.000	-940.713.217	1.059.286.783	235	41.180.542	32.669.324	0	8.511.238	1.059.286.783	100,00%	
	Sist. ant. P. LEC./M.STELLA	IBEC4.3Da	266.000.000		266.000.000	236	0	0	0	0	266.000.000	100,00%	
	Sist. ant. P. LEC./M.STELLA	IBEC4.3Da	299.000.000		299.000.000	237	0	0	0	0	299.000.000	100,00%	
	GEI/UPS ad vari	IBEC4.1Ga	228.000.000	-137.238.252	88.761.748	238	0	0	0	0	88.761.748	100,00%	
	GEI/UPS ad vari	IBEC4.1Ga	151.000.000	-7.879.270	143.120.730	239	0	0	0	0	143.120.730	100,00%	
	BT TWR Ancona	IBEC4.3Da	334.000.000		334.000.000	240	334.000.000	76.810.745	0	257.186.255	334.000.000	100,00%	
	Imp. scal. almost. Usica	IBEC4.3Da	200.000.000	-71.868.681	128.031.309	241	0	0	0	0	128.031.309	100,00%	
	Pub. RSANDBAVI RIC	IBEC4.3Da	170.000.000	-4.471.000	165.529.000	242	0	0	0	0	165.529.000	100,00%	
	Annodem. Console GMFRM	IAA1.4Ah	325.000.000	-217.740.055	107.259.945	243	0	0	0	0	107.259.945	100,00%	
	Annodem. Console GMFRM	IAA1.4Ah	175.000.000	-117.283.186	57.716.814	244	0	0	0	0	57.716.814	100,00%	

XIV LEGISLATURA - DISEGNI DI LEGGE E RELAZIONI - DOCUMENTI

Residui di Stanziamento registrati nell' E. F. 1994												
CAPITOLO DI IMPUTAZIONE	DESCRIZIONE DELLA SPESA	COO PROG.	IMPORTI ACCANTONATI	RIACCERTATI OPERATI AL 31/12/94	ACCANTONATI AL NETTO DEI RIACCERTATI (A)	N. ord	RESIDUI AL 31/12/94 (B)	PAGAMENTI NELL'E.F. 1994 (C)	RIACCERT. (-+) E.F. 1994 (D)	RESIDUI AL 31/12/94 (E) = (B-C-D)	IMPORTI CONTRATTUALI E IMPEGNATI (F)	% REALIZZ. ACCANT. [(F)/(A-D)]
131 Acquisto impianti, Att. Macchine, ed Aeromob.	Modifica sist. GPS/RM	MAA1.4A1	975.000.000	-318.500.000	656.500.000	245	0	0	0	0	656.500.000	100,00%
	Modifica sist. GPS/RM	MAA1.4A1	525.000.000	-171.500.000	353.500.000	246	84.473.825	0	-84.473.825	0	269.026.175	100,00%
	Compil. autom. APP/TWR	MBH2.1Bb	10.000.000.000	0	10.000.000.000	247	10.000.000.000	6.411.089.200	0	3.588.910.800	6.411.468.200	84,11%
	Algh. ACC RADAR MARS.	MBH2.1Ea	5.000.000.000	-571.940.707	4.428.059.292	248	1.169.915.150	0	0	1.169.915.150	4.428.059.292	100,00%
	Periferia A OIS	MBH2.1Dk	500.000.000	0	500.000.000	249	500.000.000	0	0	500.000.000	192.000.000	0,00%
	Nuovo SW Sist. Met. Aer.	IAC3.1Aa	192.000.000	0	192.000.000	250	0	0	0	0	192.000.000	100,00%
	Nuovo SW Sist. Met. Aer.	IAC3.1Ae	108.000.000	0	108.000.000	251	0	0	0	0	108.000.000	100,00%
	Compil. sist. meteo aer.	MBH3.1Ac	458.750.000	-458.750.000	0	252	0	0	0	0	0	0,00%
	Compil. sist. meteo aer.	MBH3.1Ae	275.250.000	-275.250.000	0	253	0	0	0	0	0	0,00%
	HW Est. RILPRE Piedimonte	MBF2.3A1	400.000.000	0	400.000.000	254	400.000.000	0	0	400.000.000	0	0,00%
	HW Prog. LAN Perif.	MBF2.3Aq	600.000.000	-600.000.000	0	255	0	0	0	0	0	0,00%
	CHS	MBH2.2Bb	2.000.000.000	0	2.000.000.000	256	2.000.000.000	480.000.000	0	1.520.000.000	2.000.000.000	100,00%
	Simulazioni	MBH4.3Bb	9.000.000.000	0	9.000.000.000	257	0	0	0	0	9.000.000.000	100,00%
	Totale capitolo 131		103.172.000.000	-6.770.116.473	96.401.883.527		46.381.870.255	11.343.984.394	-723.581.185	34.294.134.896	89.614.374.650	85,94%

Residui di Stanziamento registrati nell' E. F. 1994												
CAPITOLO DI IMPUTAZIONE	DESCRIZIONE DELLA SPESA	COD. PROG.	IMPORTI ACCANTONATI	RIACCANTATI OPERATI AL 31/12/98	ACCANTONAM. AL NETTO DEI RIACCERT. (A)	N. ord.	RESIDUI AL 31/12/98 (B)	PAGAMENTI NELLE F. 1998 (C)	RIACCERT. (+/-) E.F. 1998 (D)	RESIDUI AL 31/12/99 (E) = (B-C+D)	IMPORTI CONTRATTUALI IMPEGNATI (F)	% REALIZZ. ACCANT. (G)=(F/A*100)
132 Rip. Tresi. Man. Strand. Imp. Ati. Macchi. ed Aeronauti	Risult. TLC Lampedusa	MBC3.1Hb	48.000.000		48.000.000	41	48.000.000	0	-48.000.000	0	0	0,00%
	Imp. local. atmosf. Ustica	MBC4.1Lc	35.000.000	-4.777.114	30.222.886	42	0	0	0	0	30.222.886	100,00%
	Rub. RSM/ND/AVL RC	MBC1.3Da	530.000.000		530.000.000	43	41.178.539	0	0	41.178.539	530.000.000	100,00%
	Rub. RSM/ND/AVL RC	MBC3.2Ba	500.000.000		500.000.000	44	0	0	0	0	500.000.000	100,00%
	Rub. RSM/ND/AVL RC	MBC3.2Bb	500.000.000	-171.369.989	328.610.012	45	243.224.995	0	0	243.224.995	328.610.012	100,00%
	Stazione Basele	MBF3.3Cd	200.000.000	-200.000.000	0	46	0	0	0	0	0	0,00%
	Adatt. imp. condiz. S.C.	IBM4.3Bf	500.000.000	-16.482.770	483.517.230	47	171.729.177	168.209.160	-3.500.017	0	478.997.213	100,00%
	Totale capitolo 132		2.313.000.000	-382.649.872	1.930.350.128		504.132.711	168.209.160	-1.520.017	284.403.534	1.888.830.111	100,00%
TOTALE 1994			111.423.000.000	-9.692.133.859	101.730.866.141		48.928.131.914	11.518.788.014	-776.101.202	36.636.262.694	94.082.983.163	83,10%

XIV LEGISLATURA — DISEGNI DI LEGGE E RELAZIONI — DOCUMENTI

Residui di stanziamento registrati nell' E. F. 1995												
CAPITOLO DI IMPUTAZIONE	DESCRIZIONE DELLA SPESA	COO PROG.	IMPORTI ACCANTONATI	RIACCERTATI OPERATI AL 31/12/95	ACCANTONAM. AL NETTO DEI RIACCERT. (A)	N ord.	RESIDUI AL 31/12/95 (B)	PAGAMENTI NELLE F. 1995 (C)	RIACCERT. (+) E F. 1995 (D)	RESIDUI AL 31/12/95 (E) = (B-C-D)	IMPORTI CONTRATTUALI E IMPEGNATI (F)	% REALIZZ. ACCANT. (G=F/A+D)
122 Ristruttur. Pignone e Tirator. Imm.	Risan. stud. S. Genesio Totale capitolo 122	UBA4.11c	500.000.000	-497.161	499.302.839	42	175.473.001	131.744.810	0	43.729.091	499.302.839	100,00%
			500.000.000	-497.161	499.302.839		175.473.001	131.744.810	0	43.729.091	499.302.839	100,00%
123 Spese per Costruzioni	Radar TLC Malpensa	UBC4.1Ab	2.000.000.000	-442.118.000	1.157.882.000	33	0	0	0	0	1.157.882.000	100,00%
	Radar TLC Malpensa	UBC4.1Cb	6.500.000.000		6.500.000.000	34	2.451.448.956	1.551.008.056	0	910.351.899	6.500.000.000	100,00%
	B.T. Alghero	UBC4.1Cd	3.700.000.000		3.700.000.000	35	703.146.210	143.864.124	-559.282.086	0	3.140.718.822	100,0000%
	AVL Pescara	UBC4.1Dc	125.000.000		125.000.000	36	125.000.000	0	-125.000.000	0	0	0,00%
	AVL e cabina elettrica FI	UBC4.1Dd	778.000.000		778.000.000	37	778.000.000	350.409.920	0	427.590.080	738.061.400	94,87%
	Passaggio beni PR/PG	UBC4.1He	293.000.000		293.000.000	38	0	0	0	0	293.000.000	100,00%
	Sistemi TLC Forlì	UBC4.1Dg	84.000.000		84.000.000	39	84.000.000	0	-84.000.000	0	0	0,00%
	Totale capitolo 123		13.480.000.000	-442.118.000	13.037.882.000		4.151.398.165	2.045.372.100	-784.282.086	1.337.841.979	11.829.842.222	89,46%
131 Acquisto Impianti Atr. Macchinari ed Aeromob.	Radar medio Livorno	UBC3.1Dc	5.580.000.000		5.580.000.000	237	5.580.000.000	0	0	5.580.000.000	5.580.000.000	100,00%
	Radar TLC Malpensa	UBC2.1Cb	25.000.000.000		25.000.000.000	238	684.192.120	684.192.120	0	0	25.000.000.000	100,00%
	Radar TLC Malpensa	UBC2.1Dg	8.000.000.000	-37.265.700	7.962.734.300	239	7.962.734.300	5.598.978.680	0	2.363.756.140	7.962.734.300	100,00%
	LAN e SAGT Fiumicino	UBC1.2Ab	1.000.000.000		1.000.000.000	240	0	0	0	0	1.000.000.000	100,00%
	LAN e SAGT Fiumicino	UBC1.2Bf	2.000.000.000		2.000.000.000	241	1.820.767.080	1.820.767.080	0	0	2.000.000.000	100,00%
	Soci. MPSP/FTM	UBC1.2Bb	1.000.000.000		1.000.000.000	242	1.000.000.000	0	0	1.000.000.000	0	0,00%
	TWR Radar Trasportabile	UBC2.1C1	1.000.000.000	-114.738.000	885.262.000	243	0	0	0	0	885.262.000	100,00%

XIV LEGISLATURA — DISEGNI DI LEGGE E RELAZIONI — DOCUMENTI

Residui di Stanziamento registrati nell' E. F. 1995												
CAPITOLO DI IMPUTAZIONE	DESCRIZIONE DELLA SPESA	COD. PROG.	IMPORTI ACCANTONATI	RIACCANTONATI OPERATIVI AL 31/12/96	ACCANTONAM. AL NETTO DEI RIACCERT. (A)	N. ord.	RESIDUI AL 31/12/96 (B)	PAGAMENTI NELLE F. 1995 (C)	RIACCERT. (+/-) E.F. 1995 (D)	RESIDUI AL 31/12/99 (E) = (B-C-D)	IMPORTI CONTRATTUALI E IMPEGNATI (F)	% REALIZZ. ACCANT. (G=F/(A+D))
131 Acquisto Impianti Atr. Macchinari ed Aeronab.	Ric. iseri Portabili	MBC1.1Bc	1.000.000.000	-10.107.115	989.892.885	244	736.403.205	736.403.205	0	0	989.892.885	100,00%
	Sist. Regist. Linete	MBC2.1Fa	2.000.000.000		2.000.000.000	245	2.000.000.000	1.680.000.000	-320.000.000	0	1.680.000.000	100,00%
	S.C.C.A.M. Ciampino	MBC2.1Fa	7.310.000.000		7.310.000.000	246	0	0	0	0	7.310.000.000	100,00%
	S.C.C.A.M. Ciampino	MBC2.1Fa	1.290.000.000		1.290.000.000	247	0	0	0	0	1.290.000.000	100,00%
	AVL e Cab. elettr. Albenga	MBC3.2Aa	500.000.000	-8.849.402	491.150.598	248	0	0	0	0	491.150.598	100,00%
	AVL e Cab. elettr. Albenga	MBC4.1Gb	500.000.000	-2.579.555	497.420.445	249	0	0	0	0	497.420.445	100,00%
	AVL Pescara	MBC3.2Aa	1.600.000.000		1.600.000.000	250	1.600.000.000	0	-1.600.000.000	0	0	0,00%
	AVL Pescara	MBC4.1Gb	1.200.000.000		1.200.000.000	251	1.200.000.000	0	-1.200.000.000	0	0	0,00%
	AVL e Cab. elettr. Firenze	MBC3.2Aa	600.000.000		600.000.000	252	600.000.000	88.384.320	-11.205.690	500.320.680	568.704.400	100,00%
	AVL e Cab. elettr. Firenze	MBC4.1Gb	2.126.000.000		2.126.000.000	253	2.126.000.000	409.543.200	0	1.716.456.800	1.882.069.039	86,40%
	AVL Sisi Vari	MBC3.2Aa	1.700.000.000		1.700.000.000	254	1.700.000.000	416.042.280	0	1.283.957.720	1.700.000.000	100,00%
	AVL Sisi Vari	MBC4.1Gb	500.000.000		500.000.000	255	500.000.000	0	0	500.000.000	500.000.000	100,00%
	SIRM Sisi Vari	MBC2.1Aa	6.143.000.000		6.143.000.000	256	398.594.534	398.594.534	0	0	6.143.000.000	100,00%
	SIRM Sisi Vari	MBC2.1Ia	198.000.000		198.000.000	257	198.000.000	198.000.000	0	0	198.000.000	100,00%
	Passaggio beni ProPG	MBC1.1Ia	528.000.000		528.000.000	258	0	0	0	0	528.000.000	100,00%
Sist. Loc. RADIO Milano	MBC1.1Aa	1.000.000.000		1.000.000.000	259	0	0	0	0	1.000.000.000	100,00%	
Sist. Regist. alti vari	MBC1.2Bd	1.000.000.000	-48.890.920		953.109.080	260	0	0	0	953.109.080	100,00%	

XIV LEGISLATURA - DISEGNI DI LEGGE E RELAZIONI - DOCUMENTI

Residui di Stanziamento registrati nell' E. F. 1995												
CAPITOLO DI IMPUTAZIONE	DESCRIZIONE DELLA SPESA	COO PROG.	IMPORTI ACCANTONATI	RIACCANTONATI OPERATI AL 31/12/95	ACCANTONAM. AL NETTO DEI RIACCERT. (A)	N ord.	RESIDUI AL 31/12/95 (B)	PAGAMENTI NELLE F. 1995 (C)	RIACCERT. (+/-) E.F. 1995 (D)	RESIDUI AL 31/12/96 (E) = (B-C-D)	IMPORTI CONTRATTUALI IMPEGNATI (F)	% REALIZZ. ACCANT. (G=F/(A-D))
131 Acquisto impianti ATR	Sest. TLC Fori'	VBFC1.1Bc	1.000.000.000		1.000.000.000	261	1.000.000.000	187.412.760	0	812.587.240	1.000.000.000	100,00%
Macchinari ed Aeromob.	Sest. TLC Fori'	VBFC1.2Bd	360.000.000		360.000.000	262	360.000.000	227.383.280	0	132.606.720	227.414.200	63,17%
	Gest. imp. pat. immob.	VBFC1.5Cb	1.000.000.000		1.000.000.000	263	1.000.000.000	0	-1.000.000.000	0	0	0,00%
	NDB sivi vari	VBFC1.3Bc	1.000.000.000		1.000.000.000	264	1.000.000.000	0	0	1.000.000.000	0	0,00%
	Iniziative articolate	VBFC2.2Aa	500.000.000	-500.000.000	0	265	0	0	0	0	0	0,00%
	AUS	VBFC2.2Ba	1.500.000.000	-1.500.000.000	0	266	0	0	0	0	0	0,00%
	CNS	VBFC2.2Bb	1.000.000.000	-1.000.000.000	0	267	0	0	0	0	0	0,00%
	GNSS	VBFC2.2Bc	2.810.000.000	-2.810.000.000	0	268	0	0	0	0	0	0,00%
	ATM	VBFC2.2Bd	1.000.000.000	-1.000.000.000	0	269	0	0	0	0	0	0,00%
	GES/AMSS	VBFC2.2B* VBFC2.2C*	1.000.000.000	-1.000.000.000	0	270	0	0	0	0	0	0,00%
	AUS mobile	VBFC2.2C*	2.000.000.000		2.000.000.000	271	1.229.882.642	191.330.327	0	1.038.552.315	961.447.665	48,07%
	VDL	VBFC2.2Ea	500.000.000		500.000.000	272	500.000.000	0	0	500.000.000	0	0,00%
	TDLS	VBFC2.2Eb	1.500.000.000	-1.140.000.000	360.000.000	273	360.000.000	0	0	360.000.000	360.000.000	100,00%
	DGNSS	VBFC2.2F*	2.000.000.000	-750.000.000	1.250.000.000	274	1.250.000.000	68.420.000	0	1.181.580.000	1.069.420.000	85,55%
	Autom. APP/TWR	VBH42.1Bb	4.000.000.000		4.000.000.000	275	4.000.000.000	0	0	4.000.000.000	0	0,00%
	Int. Radar naz./europ.	VBH42.1Bc	2.000.000.000		2.000.000.000	276	2.000.000.000	0	0	2.000.000.000	0	0,00%
	Autom. PDDB/AMLIN	VBH42.1Bd	5.991.549.810	-450.190	5.991.549.810	277	0	0	0	0	5.991.549.810	100,00%
	FOP SCCAM IMP/DVBR	VBH42.1B*	3.500.000.000		3.500.000.000	278	0	0	0	0	3.500.000.000	100,00%

Residui di Stanziamento registrati nell' E. F. 1995												
CAPITOLO DI IMPUTAZIONE	DESCRIZIONE DELLA SPESA	COD. PROG.	IMPORTI ACCANTONATI	RIACCERTAM.TI OPERATI AL 31/12/95	ACCANTONAM. AL NETTO DEI RIACCERT. (A)	N. ord.	RESIDUI AL 31/12/95 (B)	PAGAMENTI NELL'E.F. 1995 (C)	RIACCERT. (+/-) E.F. 1995 (D)	RESIDUI AL 31/12/95 (E) = (B-C-D)	IMPORTI CONTRATTUALI E IMPEGNATI (F)	% REALIZ. ACCANT. [(G)/(A+D)]
127 Acq. Impianti Macch. ed Aeromob.	Procedere CED	06R2.3Db	500.000.000		500.000.000	279	500.000.000	0	-500.000.000	0	0	0,00%
		IAC3.1Ab	1.000.000.000		1.000.000.000	280	1.000.000.000	0	0	1.000.000.000	0	0,00%
	Sistemi storm detector	IAC3.1Ac	953.000.000		953.000.000	281	953.000.000	0	0	953.000.000	0	0,00%
	SW inst. aereop.	IAC3.1Aa	200.000.000		200.000.000	282	71.600.000	0	0	71.600.000	128.400.000	64,20%
	Autom. centr. FCOLIN	IAC3.1Ca	1.000.000.000		1.000.000.000	283	1.000.000.000	0	0	1.000.000.000	0	0,00%
	Strum. di imp.	IAC2.3Dc	200.000.000	-200.000.000	0	284	0	0	0	0	0	0,00%
	Simulatori	06D4.3Lb	3.000.000.000		3.000.000.000	285	1.199.186.022	0	0	1.199.186.022	1.879.250.000	62,64%
	Totale capitolo 131		112.093.000.000	-8.920.860.382	102.172.119.618		45.533.562.409	12.708.481.766	-4.531.296.600	28.195.603.037	83.298.824.842	85,40%
132 Ripr. Transf. Man. Strandi Imp. Aut. Macch. ed Aeromobili	Sistema TLC For6	06C3.1Hb	50.000.000		50.000.000	45	50.000.000	0	0	50.000.000	14.400.000	28,80%
	Impianto elettrico telec.	06A4.3Bb	500.000.000	-2.148.687	497.851.313	46	0	0	0	0	497.851.313	100,00%
	Totale capitolo 132		550.000.000	-2.148.687	547.851.313		50.000.000	0	0	50.000.000	512.251.313	93,50%
133 Acquisto Mezzi di Trasp.	Rinnovo parco macchine	06A4.3Aa	300.000.000	-19.540.000	280.460.000	2	0	0	0	0	280.460.000	100,00%
	Totale capitolo 133		300.000.000	-19.540.000	280.460.000		0	0	0	0	280.460.000	100,00%
TOTALE 1995			126.822.900.000	-10.785.384.230	116.137.515.770		48.910.430.469	14.883.578.676	-5.399.577.686	28.627.274.107	86.418.501.316	87,07%

XIV LEGISLATURA — DISEGNI DI LEGGE E RELAZIONI — DOCUMENTI

Residui di Stanziamento registrati nell' E. F. 1996												
CAPITOLO DI IMPUTAZIONE	DESCRIZIONE DELLA SPESA	COD. PROG.	IMPORTI ACCANTONATI	RIACCERTAMENTI OPERATI AL 31/12/96	ACCANTONAM. AL NETTO DEI RIACCERT. (A)	N. ord.	RESIDUI AL 31/12/96 (B)	PAGAMENTI NELL'E.F. 1996 (C)	RIACCERT. (+/-) E.F. 1996 (D)	RESIDUI AL 31/12/96 (E) = (B-C-D)	IMPORTI CONTRATTUALI TE IMPEGNATI (F)	% REALIZZ. ACCANT. (G)=(F/(A+D))
122 Ricostruz. Risanam. e Trasan. Imm.	Spese e Sicurezza Lavoro	VB44.1H1	1.600.000.000		1.600.000.000	54	1.600.000.000	413.680.576	0	1.186.319.424	1.600.000.000	100,00%
	Totale capitolo 122		1.600.000.000		1.600.000.000		1.600.000.000	413.680.576		1.186.319.424	1.600.000.000	100,00%
123 Spese per Costruzioni	Costruzione BT/TWR	VB44.1Cb	9.500.000.000		9.500.000.000	34	9.406.307.890	8.614.163.139	-756.183.070	35.961.681	8.743.817.230	100,00%
	Totale capitolo 123		9.500.000.000		9.500.000.000		9.406.307.890	8.614.163.139	766.183.070	35.961.681	8.743.817.230	100,00%
131 Acquisto Impianti Altr. Macchinari ed Aeronab.	Gruppi frigoriferi S.C.I.e	VB44.3H4	480.000.000		480.000.000	306	53.218.400	0	0	53.218.400	426.781.600	88,91%
	Attrezzature Veve S.C.I.e	VB44.3H9	420.000.000		420.000.000	307	420.000.000	372.211.200	-47.788.800	0	372.211.200	100,00%
	Programmi ISDN	VB44.2Bh	12.800.000.000		12.800.000.000	308	12.800.000.000	646.000.000	0	11.954.000.000	9.524.551.600	75,99%
	Salarii ILS	VB44.3Aa	11.300.000.000		11.300.000.000	309	11.300.000.000	5.945.927.960	0	5.354.082.040	10.255.127.800	90,75%
	Salarii VOR/DOME	VB44.1Fe	14.500.000.000		14.500.000.000	310	14.500.000.000	0	0	14.500.000.000	14.500.000.000	100,00%
	Impianti tecnologici	VB44.1Fe	6.500.000.000		6.500.000.000	311	3.711.100.099	2.020.028.496	0	1.680.801.603	5.023.094.757	77,43%
	Programmi ANNET	VB44.2Ad	74.000.000.000		74.000.000.000	312	74.000.000.000	0	0	74.000.000.000		0,00%
	Programmi MFC	VB44.2Ba	15.000.000.000		15.000.000.000	313	15.000.000.000	0	0	15.000.000.000		0,00%
	Programmi S.M.I.C.S.	VB44.1Db	6.000.000.000		6.000.000.000	314	6.000.000.000	2.903.981.670	0	3.096.018.330	4.576.281.900	76,27%
	Progetto Reti locali SA	VB44.3Ag	3.500.000.000		3.500.000.000	315	3.500.000.000	0	0	3.500.000.000		0,00%
	Progetto Videconferenza	VB44.3Ac	300.000.000		300.000.000	316	300.000.000	0	0	300.000.000		0,00%
	Progetto RILPRE Pendente	VB44.3Au	300.000.000		300.000.000	317	300.000.000	0	0	300.000.000		0,00%
	Proi. Coniarp. e arch. aut. doc.	VB44.3Ai	200.000.000		200.000.000	318	200.000.000	0	0	200.000.000		0,00%
	Acquisito SW di Base	VB44.3Ba	530.000.000		530.000.000	319	530.000.000	0	0	530.000.000		0,00%
	Acq. term. part. vane ed arm. H/w	VB44.3Ab	1.000.000.000		1.000.000.000	320	1.000.000.000	0	0	1.000.000.000		0,00%
	Intelligenza Artificiale	VB44.2Aa	300.000.000		300.000.000	321	0	0	0	0	0	0,00%

XIV LEGISLATURA - DISEGNI DI LEGGE E RELAZIONI - DOCUMENTI

Residui di Stanziamento registrati nell' E. F. 1997												
CAPITOLO DI IMPUTAZIONE	DESCRIZIONE DELLA SPESA	COD. PROG.	IMPORTI ACCANTONATI	RIACCERTAMENTI OPERATIVI AL 31/12/96	ACCANTONAMI AL NETTO DEI RIACCERT. (A)	N. ord.	RESIDUI AL 31/12/96 (B)	PAGAMENTI NELL'E.F. 1997 (C)	RIACCERT. (+) E.F. 1997 (D)	RESIDUI AL 31/12/97 (E) = (B-C+D)	IMPORTI CONTRATTUALI IMPEGNATI (F)	% REALIZZ. ACCANT. (G=F/(A+D))
122 Ricostruz. Regione e Trasporti	LEGGE 626	BC41G2	8.000.000.000		8.000.000.000	64	8.000.000.000	0	0	8.000.000.000	0	0,00%
	Messa a norma CATANIA	BC41G2	161.120.507		161.120.507	55	1.548.064	0	-1.548.064	0	159.572.443	100,00%
	Totale capitolo 122		8.161.120.507		8.161.120.507		8.001.548.064		1.548.064	8.000.000.000	159.572.443	1,96%
	(fin. APPN) PALERMO	BC41A4	2.000.000.000		2.000.000.000	41	2.000.000.000	0	0	2.000.000.000	2.000.000.000	100,00%
	Fin. inst. ILS RWT 25. ILS/DME	BC41A1	500.000.000		500.000.000	42	500.000.000	0	0	500.000.000	500.000.000	100,00%
	S. Verona CARM. VIESTE. CT. TS. KR/BC41A1	BC41A1	2.000.000.000		2.000.000.000	43	2.000.000.000	0	0	2.000.000.000	2.000.000.000	100,00%
	Sest. radar mis. Fiumicino/Linate	BC41A1	1.800.000.000		1.800.000.000	44	1.800.000.000	0	0	1.800.000.000	1.310.156.196	81,68%
	Reatt. B.T. e TWR FIRENZE	BC41C1	5.000.000.000		5.000.000.000	45	5.000.000.000	0	-1.225.923.120	3.774.076.880	3.774.076.880	100,00%
	Reb. C.E. circ. primari a AVL BO	BC41D2	1.726.452.000		1.726.452.000	46	1.726.452.000	0	0	1.726.452.000	0	0,00%
	Totale capitolo 123		12.826.452.000		12.826.452.000		12.826.452.000		1.225.923.120	11.600.528.880	9.584.333.076	82,57%
131 ACQUISTO Impianti Av. Macchinari ed Aeronab.	Museo nuovo BT e TWR FALCONARA	BC11B36	12.000.000.000		12.000.000.000	368	12.000.000.000	0	0	12.000.000.000	11.459.637.000	95,44%
	Ann. sist. TLC FORLÌ	BC11B43	2.000.000.000		2.000.000.000	369	2.000.000.000	0	0	2.000.000.000	2.000.000.000	100,00%
	Miglior. sist. TLC e mis. LAMPE	BC11B17	1.000.000.000		1.000.000.000	370	1.000.000.000	563.350.099	0	416.406.901	1.000.000.000	100,00%
	Annod. sist. aeroport. BOLOGNA	BC11B08	10.000.000.000		10.000.000.000	371	10.000.000.000	5.142.354.080	0	4.857.645.920	10.000.000.000	100,00%
	Annod. sist. aeroportuali PALERMO	BC11B22	20.000.000.000		20.000.000.000	372	3.841.503.680	1.602.051.640	0	1.939.451.940	19.062.574.000	95,31%
	Sist. mult. TWR PALERMO	BC11C22	1.659.800.000		1.659.800.000	373	188.030.000	90.813.200	0	97.116.800	1.592.683.200	94,25%
	Annod. sist. aeroportuali PALERMO	BC11C22	5.000.000.000		5.000.000.000	374	86.998.800	0	0	86.998.800	4.933.001.200	96,66%
	Acquisto cuffie	BC12B00	500.000.000		500.000.000	375	257.806.363	468.871.671	211.065.309	0	468.871.672	100,00%
	Per per. registratori	BC12B00	500.000.000		500.000.000	376	6.815.752	0	-6.815.752	0	483.384.248	100,00%
	Reis MFC ex CRAV BR e AAPPP della	BC12B05	1.000.000.000		1.000.000.000	377	375.359.320	0	-68.328.900	287.030.320	811.671.200	100,00%

XIV LEGISLATURA - DISEGNI DI LEGGE E RELAZIONI - DOCUMENTI

Residui di Stanziamento registrati nell'E. F. 1997												
CAPITOLO DI IMPUTAZIONE	DESCRIZIONE DELLA SPESA	CCO PROG.	IMPORTI ACCANTONATI	RACCONTI OPERATI AL 31/12/96	ACCANTONAM. AL NETTO DEI RACCONTI (A)	N. ord.	RESIDUI AL 31/12/96 (B)	PAGAMENTI NELLE F. 1996 (C)	RACCONTI (-) E F. 1996 (D)	RESIDUI AL 31/12/96 (E) = (B-C+D)	IMPORTI CONTRATTUALI IMPEGNATI (F)	% REALIZZ. ACCANT. (G)=(A+D)
131 Acquisto Impianti Altr. Macchinari ed Aeronab.	Parti optometriche per LAN PADOVA	BC128f	4.500.000.000		4.500.000.000	376	4.500.000.000	0	0	4.500.000.000	2.124.134.400	0,00%
	Anmod. P. R. Fumicino e S.O. CRAV N BC12De		2.191.980.000		2.191.980.000	379	2.191.980.000	0	-67.845.600	2.124.134.400	996.859.200	100,00%
	Collegati P.R. CIOLBIA/TORINO	BC12Ea	1.000.000.000		1.000.000.000	380	1.000.000.000	613.982.960	-3.140.000	362.898.240	1.500.000.000	100,00%
	N.5 sist.VORROME CARM. VIESTE CT.	BC138a	1.500.000.000		1.500.000.000	381	1.500.000.000	0	0	1.500.000.000	438.872.000	29,12%
	N.5 sist. radogon. RC LAMP. TS. PE. ALB	BC138b	1.500.000.000		1.500.000.000	382	1.500.000.000	0	0	1.500.000.000	0	0,00%
	Acq. 14 NDB e relativi materiali	BC138c	1.400.000.000		1.400.000.000	383	1.400.000.000	0	0	1.400.000.000	530.000.000	100,00%
	Sistema TWR mobile az.le	BC134a	530.000.000		530.000.000	384	530.000.000	0	0	530.000.000	489.454.900	100,00%
	N.3 sistemi mobili CRAV ROMA	BC158a	503.652.000		503.652.000	385	4.197.100	0	-4.197.100	0	725.900.000	0,00%
	Proi. train. Astenz	BC21Aa	725.900.000		725.900.000	386	725.900.000	0	0	725.900.000	255.817.000	100,00%
	Sistemi stampa	BC21Ab	255.817.000		255.817.000	387	255.817.000	0	0	255.817.000	25.622.000.000	100,00%
	Proi. train. Astenz	BC21Ac	166.000.000		166.000.000	388	166.000.000	0	0	166.000.000	29.817.153.008	99,72%
	Anmod. sist. lampori Bologna	BC21Cc	25.622.000.000		25.622.000.000	389	25.622.000.000	0	0	25.622.000.000	1.989.640.000	100,00%
	Anmod. sist. lampori PALERMO	BC21Ca	30.050.000.000		30.050.000.000	390	10.144.732.240	2.571.395.820	0	7.573.336.420	8.478.502.400	100,00%
	OLBIA	BC21Cg	1.968.640.000	-30.360.000	1.938.280.000	391	183.860.000	193.600.000	0	0	18.739.000	100,00%
	Pannello operativo nuovo CRAV ROMA	BC21Fa	6.700.000.000		6.700.000.000	392	609.871.560	375.073.980	-223.497.600	11.300.000	16.739.000	100,00%
	Sist. stampa (tracce riprodut.)	BC21Ga	16.739.000		16.739.000	393	16.739.000	0	0	0	0	0,00%
	Stazione mobile radiostaggio F. 22	BC31Ba	2.620.000.000		2.620.000.000	394	2.620.000.000	0	-2.620.000.000	0	2.023.000.000	0,00%
	Sistema allarme wind-shear NAPOLI	BC31Db	2.023.000.000		2.023.000.000	395	2.023.000.000	0	0	2.023.000.000	5.240.000.000	0,00%
	Sistema allarme wind-shear GENOVA	BC31Eb	5.240.000.000		5.240.000.000	396	5.240.000.000	0	0	5.240.000.000	995.000.000	100,00%
	Adeguamento sistema TITAVL Bolog	BC32Aa	995.000.000		995.000.000	397	995.000.000	0	0	0	0	0,00%

Residui di Stanziamento registrati nell' E. F. 1997												
CAPITOLO DI IMPUTAZIONE	DESCRIZIONE DELLA SPESA	COO. PRGG.	IMPORTI ACCANTONATI	RACCANTATI OPERATI AL 31/12/96	ACCANTONAMI AL NETTO DEI RACCANT.	N. ord.	RESIDUI AL 31/12/96 (B)	PAGAMENTI NELL'E.F. 1997 (C)	RACCANT. (+/-) E.F. 1997 (D)	RESIDUI AL 31/12/96 (E) = (B-C+D)	IMPORTI CONTRATTUALI E IMPEGNATI (F)	% REALIZZ. ACCANT. (G-F)/(A+D)
131 Acquisto Impianti Atr. Macchinari ed Aeronob.	Adeguamento sistemi TIA/1. vari	BC324a	1.305.000.000		1.305.000.000	386	1.305.000.000	0	0	1.305.000.000	1.305.000.000	100,00%
	Messa a norma e ristrutturazione CATA	BC41Fa	485.442.377		485.442.377	399	15.818.136	0	-15.818.136	0	485.824.211	100,00%
	LEGBE 426	BC41Fa	3.000.000.000		3.000.000.000	400	3.000.000.000	0	0	3.000.000.000		0,00%
	Restr. circuiti primari BOLOGNA	BC41Fc	1.300.000.000		1.300.000.000	401	1.300.000.000	0	0	1.300.000.000		0,00%
	Alm. energia elettrica RONCHI	BC41Fc	700.000.000		700.000.000	402	700.000.000	0	0	700.000.000		0,00%
	Centrale di alimentazione LAMEZIA	BC41Fc	1.000.000.000		1.000.000.000	403	1.000.000.000	0	0	1.000.000.000		0,00%
	AOS	BF2.2 Ba	1.000.000.000	-1.000.000.000	0	404	0	0	0	0		0,00%
	CNS	BF2.2 Bb	1.500.000.000	-1.500.000.000	0	405	0	0	0	0		0,00%
	ATM	BF2.2 Bd	3.000.000.000	-3.000.000.000	0	406	0	0	0	0		0,00%
	Simulazione per ottimizzat. Operativa	BF2.2 Be	1.000.000.000		1.000.000.000	407	1.000.000.000	0	0	1.000.000.000		0,00%
	AIS mobile	BF2.2 Ca	500.000.000		500.000.000	408	500.000.000	0	0	500.000.000		0,00%
	Radar second. Modo S	BF2.2 Da	8.000.000.000	-7.000.000.000	1.000.000.000	409	1.000.000.000	0	0	1.000.000.000		0,00%
	Sist. CPS e perifer. CRAY	BF2.3 Aa	1.800.000.000		1.800.000.000	410	1.800.000.000	0	0	1.800.000.000		0,00%
	Termin. Perifer. annod.	BF2.3 Ab	750.000.000		750.000.000	411	750.000.000	0	0	750.000.000	600.594.000	80,08%
	Sist. opa. con galpate.	BF2.3 Ac	800.000.000		800.000.000	412	800.000.000	0	0	800.000.000		0,00%
	Sist. arch. ottica doc. e officin. autom.	BF2.3 Aa	235.720.000		235.720.000	413	235.720.000	0	0	235.720.000		0,00%
	Sistema Righe	BF2.3 Af	400.000.000		400.000.000	414	400.000.000	0	0	400.000.000	400.000.000	100,00%
	Sistemi videconferenza	BF2.3 Ah	300.000.000		300.000.000	415	300.000.000	0	0	300.000.000		0,00%
	Sistemi multimediali	BF2.3 Ai	300.000.000		300.000.000	416	300.000.000	0	0	300.000.000		0,00%
	Sist. protoc. elett. e archiv. ott. doc.	BF2.3 Ai	400.000.000		400.000.000	417	400.000.000	0	0	400.000.000		0,00%

XIV LEGISLATURA - DISEGNI DI LEGGE E RELAZIONI - DOCUMENTI

Residui di Stanziamento registrati nell' E. F. 1997												
CAPITOLO DI IMPUTAZIONE	DESCRIZIONE DELLA SPESA	COD. PROG.	IMPORTI ACCANTONATI	RACCONTI OPERATI AL 31/12/96	ACCANTONAM. AL NETTO DEI RACCONTI (A)	N. ord.	RESIDUI AL 31/12/96 (B)	PAGAMENTI NELLE F. 1999 (C)	RACCONTI (-/+ E.F. 1999) (D)	RESIDUI AL 31/12/99 (E) = (B.C.-D)	IMPORTI CONTRATTUALI IMPEGNATI (F)	% REALIZZ. ACCANT. (G=F/(A-D))
131 Acquisto Impianti, Atz. Macchinari ed Automob.	P.C. stampanti ed accessori	BF2.3 Am	520.000.000	520.000.000	520.000.000	418	520.000.000	0	0	520.000.000	484.218.000	93,12%
	Software di base	BF2.3 Ba	900.000.000	900.000.000	900.000.000	419	900.000.000	0	0	900.000.000		0,00%
	Comp. autom. Naz. A.P.P.T.W.P.	BH2.1 Ba	1.062.720.000	1.062.720.000	1.062.720.000	420	1.062.720.000	0	0	1.062.720.000		0,00%
	Integr. indir. naz. Europ.	BH2.1 Bb	2.000.000.000	2.000.000.000	2.000.000.000	421	2.000.000.000	0	0	2.000.000.000		0,00%
	Autom. op. PD BR, MI, Lazio e Roma	BH2.1 Bc	11.110.320.000	11.110.320.000	11.110.320.000	422	11.110.320.000	2.735.566.000	0	8.374.754.000	10.975.295.800	98,78%
	RASAC	BH2.1 Ba	500.000.000	500.000.000	500.000.000	423	500.000.000	106.860.000	-393.140.000	0	106.860.000	100,00%
	CEDIAOS e periferia	BH2.1 Bi	1.013.117.000	1.013.117.000	1.013.117.000	424	1.013.117.000	0	0	1.013.117.000	1.013.117.000	100,00%
	Acq. SIPRO	BH2.1 Db	453.360.000	453.360.000	453.360.000	425	453.360.000	0	0	453.360.000	453.360.000	100,00%
	Apparecchi telem. dati e gest. Riv. Naz. m/BF1.2 Cb		281.086.400	281.086.400	281.086.400	426	281.086.400	200.400.000	0	80.686.400	200.400.000	71,29%
	Totale capitolo 131		188.696.653.777	12.530.360.000	176.166.293.777		123.222.092.371	15.951.998.650	3.111.519.400	104.156.572.241	140.183.693.469	81,01%

Residui di Stanziamento registrati nell' E. F. 1997

CAPITOLO DI IMPUTAZIONE	DESCRIZIONE DELLA SPESA	COD. PROG.	IMPORTI ACCANTONATI	RIACCERTAMENTI OPERATIVI AL 31/12/96	ACCANTONAM. AL NETTO DEI RIACCERT. (A)	N. ord.	RESIDUI AL 31/12/96 (B)	PAGAMENTI NELL'E.F. 1996 (C)	RIACCERT. (+) E.F. 1996 (D)	RESIDUI AL 31/12/96 (E) = (B-C-D)	IMPORTI CONTRATTUALTE IMPEGNATI (F)	% REALIZZ. ACCANT. (G)=(F/A-D)	
132 Ripr. Trasf. Man. Strad. Imp. Aut. Macch. ed Automob. (142 Cont. a Quota di Part. a) Part. di ent. Naz.	Messa a norma e manutenzione CA7/BCA11a	BCA11a	189.750.188		189.750.188	45	42.854.840	0	-42.854.840	0	148.895.348	100,00%	
	LEGGE 826	BCA11a	3.000.000.000		3.000.000.000	46	3.000.000.000	0	0	3.000.000.000	0	0,00%	
	Pastr. C.E. imp. AVI. BOLOGNA	BCA11b	1.000.000.000		1.000.000.000	47	1.000.000.000	0	0	1.000.000.000	0	0,00%	
	Trasform. e manut. HW.	BF2.3 Ca	200.000.000		200.000.000	48	200.000.000	0	0	200.000.000	0	0,00%	
	Int. p.c. stamp. e perf.	BF2.3 Cb	200.000.000		200.000.000	49	200.000.000	0	0	200.000.000	0	0,00%	
	Inter. contr. acc. sost. buss. c. a. S.C.	BF2.3 Cd	250.000.000		250.000.000	50	250.000.000	132.458.000	0	0	117.544.000	132.458.000	52,98%
	Trasf. e imp. HW per Autom. Operativa	BM23Ea	50.000.000		50.000.000	51	50.000.000	0	-50.000.000	0	0	0	0,00%
	Poten. e trasf. HW sist. cent. per. SIA	BF2.3 Ca	105.000.000		105.000.000	52	105.000.000	0	0	105.000.000	0	0	0,00%
	Totale capitolo 132			4.994.750.188		4.994.750.188		4.847.854.840	0	0	4.822.544.000	270.311.348	8,79%
	142 Cont. a Quota di Part. a) Part. di ent. Naz.	Partecipaz. consorziati SICTA	BF4.2Bb	900.000.000		900.000.000	2	900.000.000	0	0	900.000.000	0	0,00%
Partecipaz. consorziati Navigazione Saurial		BF4.2Bc	1.500.000.000		1.500.000.000	3	1.500.000.000	0	0	1.500.000.000	0	0,00%	
Totale capitolo 142			2.400.000.000		2.400.000.000		2.400.000.000	0	0	2.400.000.000	0	0,00%	
TOTALE 1997			217.078.978.472	12.530.360.000	204.548.618.472		151.287.847.275	16.084.454.650	4.431.844.504	130.781.848.121	150.206.820.338	75,04%	

Residui di Stanziamento registrati nell' E. F. 1998												
CAPITOLO DI RIPUTAZIONE	DESCRIZIONE DELLA SPESA	COD. PROG.	IMPORTI ACCANTONATI	RIACCERTAMENTI OPERATIVI 31/12/98	ACCANTONAMENTO AL NETTO DEI RIACCERT. (A)	N. ord	RESIDUI AL 31/12/98 (B)	PAGAMENTI NELL'E.F. 1999 (C)	RIACCERT. (-A) E.F. 1999 (D)	RESIDUI AL 31/12/99 (E) = (B-C+D)	IMPORTI CONTRATTUALI TE IMPEGNATI (F)	% REALIZZ. ACCANT. (G)=(F/A-D)
121 Ricerche, Ricerche e Trasfer. imm.	Ammod. ampliam. edg. L. 626	BC41Gc	2.431.000.000		2.431.000.000	51	2.431.000.000	0	0	2.431.000.000	289.596.120	11,91%
	Totale capitolo 121		2.431.000.000		2.431.000.000		2.431.000.000			2.431.000.000	289.596.120	11,91%
123 Spese per Costruzioni	Rinnovo APPITALIA	BC41Aa	2.000.000.000		2.000.000.000	33	2.000.000.000	0	0	2.000.000.000	2.000.000.000	100,00%
	Infrastrutture programma S.M.G	BC41Ab	1.800.000.000		1.800.000.000	34	1.800.000.000	0	0	1.800.000.000	1.800.000.000	100,00%
	Radar meteo e radioassistenze	BC41A1	3.000.000.000		3.000.000.000	35	3.000.000.000	0	0	3.000.000.000	1.143.013.800	38,10%
	Costruzione magazzini Enti Periferici	BC41Bb	1.000.000.000		1.000.000.000	36	1.000.000.000	0	-432.000.000	568.000.000	568.000.000	0,00%
	Opere civili programma VORON	BC41Db	985.000.000		985.000.000	37	985.000.000	0	0	985.000.000	561.364.800	56,99%
	Opere civili per centrali ed Impia	BC41Dc	815.000.000		815.000.000	38	815.000.000	0	0	815.000.000	48.000.000	5,88%
	Opere civili varie	BC41Dd	310.000.000		310.000.000	39	310.000.000	0	0	310.000.000	48.000.000	15,48%
	Manutenzione per AVLe Caviochi	BC41Dc	1.200.000.000		1.200.000.000	40	1.200.000.000	0	0	1.200.000.000	5.552.379.600	462,69%
	Totale capitolo 123		10.810.000.000		10.810.000.000		10.810.000.000		432.000.000	10.478.000.000	5.552.379.600	52,28%
124 Acquiriti Civili resta	GNS	BF40Fa	6.590.000.000		6.590.000.000	3	6.590.000.000	0	0	6.590.000.000	6.590.000.000	100,00%
	Totale capitolo 124		6.590.000.000		6.590.000.000		6.590.000.000			6.590.000.000	6.590.000.000	100,00%
131 Acquiriti Impianti Abbr. Macchine ed Aeronab.	ADS	BF2.2 Ba	700.000.000		700.000.000	320	700.000.000	0	0	700.000.000	700.000.000	100,00%
	CNS	BF2.2 Bb	700.000.000		700.000.000	321	700.000.000	0	0	700.000.000	700.000.000	100,00%
	SISTEMI APPLICATIVI GNS	BF2.2 Bc	6.000.000.000		6.000.000.000	322	6.000.000.000	0	0	6.000.000.000	6.000.000.000	100,00%
	ATM	BF2.2 Bd	1.000.000.000		1.000.000.000	323	1.000.000.000	0	0	1.000.000.000	1.000.000.000	100,00%
	SIMULATORE PER OTTIMIZZ.	BF2.2 Be	500.000.000		500.000.000	324	500.000.000	0	0	500.000.000	500.000.000	100,00%
	ARTAS	BF2.2 Bi	1.000.000.000		1.000.000.000	325	1.000.000.000	0	0	1.000.000.000	1.000.000.000	100,00%

XIV LEGISLATURA — DISEGNI DI LEGGE E RELAZIONI — DOCUMENTI

Residui di Stanziamento registrati nell'E. F. 1998												
CAPITOLO DI IMPUTAZIONE	DESCRIZIONE DELLA SPESA	COD. PROG.	IMPORTI ACCANTONATI	RIACCANTONATI OPERATI AL 31/12/98	ACCANTONAM. AL NETTO DEI RIACCERT. (A)	N. ord.	RESIDUI AL 31/12/98 (B)	PAGAMENTI NELLE F. 1999 (C)	RIACCERT. (-/-) E.F. 1999 (D)	RESIDUI AL 31/12/99 (E) = (B-C+D)	IMPORTI CONTRATTUALI E IMPEGNATI (F)	% REALIZZ. ACCANT. [E/(F+D)]
131 Acquisto Impianti Atr. Meccanici ed Aeronab.	SISTEMI LAAS	BF2.2 Bg	1.300.000.000		1.300.000.000	326	1.300.000.000	0	0	1.300.000.000	0	0,00%
	SISTEMI PER CENTRO SPERIM.	BF2.2 Bh	1.500.000.000		1.500.000.000	327	1.500.000.000	0	0	1.500.000.000	0	0,00%
	BANCO DI PROVA VOLANTE	BF2.2 Ba	2.300.000.000		2.300.000.000	372	2.300.000.000	0	0	2.300.000.000	0	0,00%
	EFDP	BF2.2 Bi	1.850.000.000		1.850.000.000	328	1.850.000.000	0	0	1.850.000.000	0	0,00%
	AIS MOBILE	BF2.2 Ca	500.000.000		500.000.000	329	500.000.000	0	0	500.000.000	0	0,00%
	RADAR SECONDARIO MODO	BF2.2 Da	500.000.000		500.000.000	330	500.000.000	0	0	500.000.000	0	0,00%
	MOSDI APPARATI	BF2.2 Db	500.000.000		500.000.000	331	500.000.000	0	0	500.000.000	0	0,00%
	MODULO S SQUITTER	BF2.2 Dc	500.000.000		500.000.000	332	500.000.000	0	0	500.000.000	0	0,00%
	Fornicino Giubileo TLC	BC1.1 B1	11.000.000.000		11.000.000.000	333	11.000.000.000	0	0	11.000.000.000	11.000.000.000	100,00%
	Genova Sesri Ammodern. Siete	BC1.1 Bd	1.830.000.000		1.830.000.000	334	1.830.000.000	1.830.000.000	0	0	1.830.000.000	100,00%
	Perugia Adseg. Sistema TLC e m	BC1.1 Bg	3.000.000.000		3.000.000.000	335	3.000.000.000	0	0	3.000.000.000	0	0,00%
	Bologna Ammod. Sistemi aereo	BC1.1 Bk	10.000.000.000		10.000.000.000	336	10.000.000.000	10.000.000.000	0	0	10.000.000.000	100,00%
	Bolzano	BC1.1 Bn	5.000.000.000		5.000.000.000	337	5.000.000.000	0	0	5.000.000.000	0	0,00%
	Integrazione Malpensa 2000	BC1.1 Bo	2.000.000.000		2.000.000.000	338	2.000.000.000	1.387.466.703	0	612.533.297	1.458.392.536	72,92%
	Ammod., e adag. consoles e m	BC1.1 Ca	400.000.000		400.000.000	339	400.000.000	400.000.000	0	0	400.000.000	100,00%
	Ammodernamento ARO	BC1.1 Da	7.900.000.000		7.900.000.000	340	7.900.000.000	0	0	7.900.000.000	0	0,00%
	Fornicino Giubileo	BC1.1 Dc	1.500.000.000		1.500.000.000	341	1.500.000.000	0	0	1.500.000.000	1.500.000.000	100,00%
	Implementazione AFTN Azienda	BC1.2 Aa	2.000.000.000		2.000.000.000	342	2.000.000.000	0	0	2.000.000.000	0	0,00%
	CIDIN Management ICC Clamps	BC1.2 Ab	2.000.000.000		2.000.000.000	343	2.000.000.000	0	-2.000.000.000	0	0	0,00%
	Esigenze per registratori	BC1.2 Bd	500.000.000		500.000.000	344	500.000.000	0	0	500.000.000	0	0,00%
	Reti optoelettroniche per Enti AT	BC1.2 Bf	4.000.000.000		4.000.000.000	345	4.000.000.000	0	0	4.000.000.000	4.000.000.000	100,00%
	Reti LAN per CRAV e Aeroporti	BC1.2 Bg	3.000.000.000		3.000.000.000	346	3.000.000.000	3.000.000.000	0	0	3.000.000.000	100,00%

XIV LEGISLATURA - DISEGNI DI LEGGE E RELAZIONI - DOCUMENTI

Residui di Stanziamento registrati nell' E. F. 1998												
CAPITOLO DI IMPUTAZIONE	DESCRIZIONE DELLA SPESA	COO. PROG.	IMPORTI ACCANTONATI	RIACCANTONATI OPERATI AL 31/12/98	ACCANTONAM. AL NETTO DEI RIACCERT. (A)	N. ord.	RESIDUI AL 31/12/98 (B)	PAGAMENTI NELL'E.F. 1998 (C)	RIACCERT. (+/-) E.F. 1998 (D)	RESIDUI AL 31/12/98 (E) = (B+C+D)	IMPORTI CONTRATTUALI IMPEGNATI (F)	% REALIZ. ACCANT. (G)=(F/(A+G))
131 Acquiato Impianti Atr. Macchinari ed Aeromob.	Automazione gestione imp. tecnici	BC1.2 Fa	16.210.000.000		16.210.000.000	347	16.210.000.000	0	0	16.210.000.000	0	0,00%
	Ammodernamento sistemi ILS	BC1.3 Aa	16.500.000.000		16.500.000.000	348	16.500.000.000	0	0	16.500.000.000	1.897.706.400	11,50%
	Sistemi VOR/DME	BC1.3 Ba	8.000.000.000		8.000.000.000	349	8.000.000.000	0	0	8.000.000.000	0	0,00%
	Apparati DME	BC1.3 Ba	3.000.000.000		3.000.000.000	350	3.000.000.000	0	0	3.000.000.000	0	0,00%
	Completamento autom. Naz.API	BH2.1 Ba	8.000.000.000		8.000.000.000	351	8.000.000.000	0	0	8.000.000.000	0	0,00%
	Integrazione radar nazionale eur.	BH2.1 Bb	2.000.000.000		2.000.000.000	352	2.000.000.000	0	0	2.000.000.000	0	0,00%
	Automazione operativa PD-BR-L	BH2.1 Bc	9.000.000.000		9.000.000.000	353	9.000.000.000	0	0	2.000.000.000	9.000.000.000	100,00%
	FDP per SCCAM MI-PD-BR	BH2.1 Bd	1.000.000.000		1.000.000.000	354	1.000.000.000	0	-1.000.000.000	0	0	0,00%
	RASC	BH2.1 Be	500.000.000		500.000.000	355	500.000.000	0	0	500.000.000	0	0,00%
	CEDAOIS e periferia	BH2.1 Bi	864.000.000		864.000.000	356	864.000.000	0	0	864.000.000	606.883.000	70,24%
	Integrazione Malpensa 2000	BC2.1 Cb	7.828.000.000		7.828.000.000	357	7.828.000.000	0	0	0	7.828.000.000	100,00%
	Bologna Rinnovo APP/Italia	BC2.1 Cc	6.378.000.000		6.378.000.000	358	6.378.000.000	0	0	0	6.378.000.000	100,00%
	Fiumicino Giubileo	BC2.1 Cg	10.000.000.000		10.000.000.000	359	10.000.000.000	0	0	10.000.000.000	10.000.000.000	100,00%
	S.M.G.C.S. F.co/To/Ve/Bg/Bc	BC2.1 Da	16.200.000.000		16.200.000.000	360	16.200.000.000	0	0	16.200.000.000	12.385.455.600	76,45%
	Sviluppo ed integrazione SIPRO	BH3.1 Db	180.000.000		180.000.000	370	180.000.000	0	-27.282.000	152.718.000	152.718.000	100,00%
	Integrazione SICAM Fiumicino	BC3.1 Bc	1.000.000.000		1.000.000.000	361	1.000.000.000	0	-1.000.000.000	0	0	0,00%
	Automaz. centri prev. F.co/Linatec	BC3.1 Ca	500.000.000		500.000.000	362	500.000.000	0	-500.000.000	0	0	0,00%
	Pdr Meteo Fiumicino/Linatec	BC3.1 Da	2.500.000.000		2.500.000.000	363	2.500.000.000	0	0	2.500.000.000	1.895.843.800	72,30%
	Ammodernamento sistemi meteo	BC3.1 Ga	2.000.000.000		2.000.000.000	364	2.000.000.000	0	0	2.000.000.000	0	0,00%
	Fiumicino Giubileo Meteo	BC3.1 Gd	1.000.000.000		1.000.000.000	365	1.000.000.000	0	0	1.000.000.000	1.000.000.000	100,00%
	Ammod. e realiz. nuovi impianti	BC3.2 Aa	4.400.000.000		4.400.000.000	365	4.400.000.000	0	0	2.579.335.964	2.595.324.284	48,79%
	Ammodernam. ampliati. Legge	BC4.1 Fa	1.500.000.000		1.500.000.000	366	1.500.000.000	0	0	1.500.000.000	0	0,00%

Residui di Stanziamento registrati nell' E. F. 1998												
CAPITOLO DI IMPUTAZIONE	DESCRIZIONE DELLA SPESA	COD. PROG.	IMPORTI ACCANTONATI	RIACCERTAMENTI OPERATIVI AL 31/12/98	ACCANTONAMI AL NETTO DEI RIACCERT.	N. ord.	RESIDUI AL 31/12/98 (B)	PAGAMENTI NELL'E.F. 1998 (C)	RIACCERT. (-)/E.F. 1998 (D)	RESIDUI AL 31/12/98 (E) = (B-C-D)	IMPORTI CONTRATTUALI IMPEGNATI (F)	% REALIZZ. ACCANT. (G-F/A-D)
	Impianti E.E. Nuovi AVL	BC4.1 Fc	500.000.000		500.000.000	387	500.000.000	0	0	500.000.000		0,00%
	Sistemi antirifusione aerospaziali	BC4.3 Da	876.412.000		876.412.000	366	876.412.000	0	0	876.412.000	876.412.000	100,00%
	Totale capitolo 131		1.376.412.000		1.376.412.000		1.376.412.000	0	0	1.376.412.000	876.412.000	63,00%
132 Riset. Trasl. Man. Strad.	Armod., ampliame., adesp., Leggo	BC4.1 la	1.500.000.000		1.500.000.000	33	1.500.000.000	0	-1.500.000.000	0	0	0,00%
Impo. Att. Merch. ed Aeronaut.	Manutenzione Stradaordinaria AVI	BC4.1 lb	940.000.000		940.000.000	34	940.000.000	0	-940.000.000	0	0	0,00%
	Totale capitolo 132		2.440.000.000		2.440.000.000		2.440.000.000	0	-2.440.000.000	0	0	0,00%
147 Conferim. e quote di part. al patrimonio di altri Enti naz. e	AGENZIA GNSS	BF4.2 Be	7.500.000.000		7.500.000.000	1	7.500.000.000	0	0	7.500.000.000		0,00%
	Totale capitolo 142		7.500.000.000		7.500.000.000		7.500.000.000	0	0	7.500.000.000		0,00%
	TOTALE 1998		222.877.412.000		222.877.412.000		222.877.412.000	41.344.160.738	7.398.262.000	173.833.969.261	82.819.710.344	42,14%

Residui di Stanziamento registrati nell' E. F. 1999												
CAPITOLO DI IMPIANTAZIONE	DESCRIZIONE DELLA SPESA	COD. PROG.	IMPORTI ACCANTONATI	RIACCERTAM. II OPERATI AL 31/12/98	ACCANTONAM. AL NETTO DEI RIACCERT. (A)	N. ord.	RESIDUI AL 31/12/98 (B)	PAGAMENTI NELLE F. 1999 (C)	RIACCERT. (-/+) E.F. 1999 (D)	RESIDUI AL 31/12/99 (E) = (B-C+D)	IMPORTI CONTRATTUALTE IMPEGNATI (F)	% REALIZZ. ACCANT. [(G-F)/(A-D)]
122 Ricostruz. Ripulizio e Trasfor. Inn.	Ammod., ampliame., adag. L. 626	NA 41 Gc	500.000.000		500.000.000	40		0	0	0	0	0,00%
	Ammod., ampliame., adag. L. 626	NA 41 Gc	422.815.234		422.815.234	41		0	0	0	0	0,00%
	Totale capitolo 122		922.815.234		922.815.234							0,00%
123 Spese per Costruzioni	Sopraelevazione Criv Milano	NA 41 Db	4.200.000.000		4.200.000.000	32		0	0	0	0	0,00%
	Totale capitolo 123		4.200.000.000		4.200.000.000							0,00%
125 Sviluppo sistemi innovativi e GNSS	Progr. collab. promossi da Eurocontrol	HA 22 Bn	1.000.000.000		1.000.000.000	17		0	0	0	0	0,00%
	Studi e speriment. in ambito Siza	HA 22 Bq	100.000.000		100.000.000	18		0	0	0	0	0,00%
	Studi economic. Safety Case	HA 22 Br	450.000.000		450.000.000	19		0	0	0	0	0,00%
	Studi tazzoni umani ATC	HA 22 Bs	250.000.000		250.000.000	20		0	0	0	0	0,00%
	Studi e speriment. CNS/ATM	HA 22 Bm	260.000.000		260.000.000	21		0	0	0	0	0,00%
	Progetto FDPS	HA 22 Bp	400.000.000		400.000.000	22		0	0	0	0	0,00%
	Speriment. Human Machine Interface ATC	HA 22 Bq	450.000.000		450.000.000	23		0	0	0	0	0,00%
	Totale capitolo 125		2.810.000.000		2.810.000.000							0,00%
131 Acquisto Impianti Atr. Macchinari ed Aeromob.	Contraglio	NA11 Bc	4.000.000.000		4.000.000.000	285		0	0	0	0	0,00%
	Catania	NA11 Bp	6.000.000.000		6.000.000.000	286		0	0	0	0	0,00%
	Bari	NA11 Br	10.000.000.000		10.000.000.000	287		0	0	0	0	0,00%
	Reggio Calabria	NA11 Bt	4.000.000.000		4.000.000.000	290		0	0	0	0	0,00%

XIV LEGISLATURA - DISEGNI DI LEGGE E RELAZIONI - DOCUMENTI

Residui di Stanziamento registrati nell' E. F. 1999												
CAPITOLO DI IMPUTAZIONE	DESCRIZIONE DELLA SPESA	COD. PROG.	IMPORTI ACCANTONATI	RIACCERTAMENTI OPERATIVI AL 31/12/98	ACCANTONAM. AL NETTO DEI RIACCERT. (A)	N. ord.	RESIDUI AL 31/12/98 (B)	PAGAMENTI NELLE F. 1999 (C)	RIACCERT. (+/-) E.F. 1999 (D)	RESIDUI AL 31/12/99 (E) = (B-C-D)	IMPORTI CONTRATTUALTE IMPEGNATI (F)	% REALIZZ. ACCANT. (G=F/A-D)
131	Acquisto Impianti Atr. Macchinari ed Accessori.											
	Integrazione radar AMI con ENIAY	NA 21 Aa	1.000.000.000		1.000.000.000	296	0	0	0	0	0	0,00%
	Automazione operativa Fase III	NA 21 Ba	11.688.884.032		11.688.884.032	297	0	0	0	0	0	0,00%
	Riparificazione spazio aereo	NA 21 Bb	3.600.000.000		3.600.000.000	298	0	0	0	0	0	0,00%
	Automazione operativa Fase III	NA 21 Bg	757.065.000		757.065.000	299	0	0	0	0	0	0,00%
	Privatizzazione Crav Milano	NA 21 Bh	83.638.000.000		83.638.000.000	300	0	0	0	0	0	0,00%
	Ban	NA 31 Ga	1.332.000.000		1.332.000.000	303	0	0	0	0	0	0,00%
	Model S Squitter	NA 22 Dc	700.000.000		700.000.000	305	0	0	0	0	0	0,00%
	Imp. prototipo com.sai.	NA 22 Cb	500.000.000		500.000.000	306	0	0	0	0	0	0,00%
	Modaf apparati	NA 22 Db	201.447.685		201.447.685	307	0	0	0	0	0	0,00%
	Radar secondario Modis S	NA 22 Da	600.000.000		600.000.000	308	0	0	0	0	0	0,00%
	AIDS	NA 22 Ba	800.000.000		800.000.000	309	0	0	0	0	0	0,00%
	Integrazione CNS	NA 22 Bb	10.300.000.000		10.300.000.000	310	0	0	0	0	0	0,00%
	GNSS	NA 22 Bc	2.000.000.000		2.000.000.000	311	0	0	0	0	0	0,00%
	Simulatore per otm.oper.	NA 22 Be	500.000.000		500.000.000	312	0	0	0	0	0	0,00%
	Aras	NA 22 Bf	1.550.000.000		1.550.000.000	313	0	0	0	0	0	0,00%
	Sperimentazione ATM	NA 22 Bi	1.000.000.000		1.000.000.000	314	0	0	0	0	0	0,00%
	Imp. prototipo data link	NA 22 Ca	800.000.000		800.000.000	315	0	0	0	0	0	0,00%
	Sistema GBAS LAAS	NA 22 Bg	1.000.000.000		1.000.000.000	316	0	0	0	0	0	0,00%

Residui di Stanziamento registrati nell' E. F. 1999												
CAPITOLO DI IMPUTAZIONE	DESCRIZIONE DELLA SPESA	COD. PROG.	IMPORTI ACCANTONATI	RIACCERTATI OPERATIVI AL 31/12/98	ACCANTONAM. AL NETTO DEI RIACCERT. (A)	N. ord	RESIDUI AL 31/12/98 (B)	PAGAMENTI NELLE F. 1999 (C)	RIACCERT. (-)+ E.F. 1999 (D)	RESIDUI AL 31/12/99 (E) = (B-C+D)	IMPORTI CONTRATTUALI E IMPEGNATI (F)	% REALIZZ. ACCANT. [(A-F)/(A+D)]
131 Acquisto Impianti Atr. Macchinari ed Automob.	ATM	MA 22 Bd LE m 14 Ac LE j 14 Ac	1.700.000.000		1.700.000.000	317			0	0	0	0,00%
			33.879.821		33.879.821	319			0	0	0	0,00%
			62.548.238		62.548.238	320			0	0	0	0,00%
	Totale capitolo 131		127.788.064.776		127.788.064.776				-	-	-	0,00%
132 Ripar.,Trasf. Man. Stradoc. Imp. Atr., Macch. ed Automobili		MA 41 Ia	1.400.000.000		1.400.000.000	22			0	0	0	0,00%
	Totale capitolo 132		1.400.000.000		1.400.000.000				-	-	-	0,00%
	TOTALE 1999		137.218.440.010		137.218.440.010				-	-	-	0,00%

ALLEGATO M

Ammortamenti e plus/minusvalenze

Allegato M

QUADRO DI RACCORDO GRUPPI / FONDI DI AMMORTAMENTO E.F. 1998

N. PROGR.	DESCRIZIONE	IMPORTO
1)	OPERE D'ARTE E FABBRICATI	6.516.158.720
2)	COSTRUZIONI/LEGGERE	
3)	MACCHINE ELETTROMECCANICHE ED ELETTRONICHE	102.498.038.959
4)	(compresi i sistemi telefonici elettronici)	
5)	APPARECCHIATURE ELABORAZIONE DATI	
6)	(compresi i computers)	
7)	IMPIANTI RADIOFONICI	
8)	IMPIANTI DI REGISTRAZIONE	
9)	IMP. DI SINCRONIZZAZIONE E CENTRI DI CONTROLLO	
10)	CENTRALI MANUALI ED ELETTROMECCANICHE	
11)	CENTRALI ED IMPIANTI ELETTRONICI	
12)	PONTI RADIO, APPARECCH. A.F. E DI AMPLIFICAZIONE	
14)	IMPIANTI DI ALIMENTAZIONE	1.015.454.277
15)	VELIVOLI AZIENDALI	
16)	SCORTA STRATEGICA DOTAZIONE VELIVOLI	
17)	APPARECCHI DI SEGNALAZIONE E ATTREZ. PISTA	
18)	ATTREZZATURA VARIA E MINUTA	
12)	AUTOVETURE, MOTOVEICOLI	110.029.651.956
13)	(compresi gli automezzi attrezzati)	
17)	AUTOVEICOLI DA TRASPORTO	
	MOBILI E MACCHINE ORDINARIE D'UFFICIO	
	T O T A L E	

TABELLA DEI COEFFICIENTI DI AMMORTAMENTO
(Delibera n. 61 del 13.4.1989 del Consiglio di Amministrazione
e Decreto del 23.12.1992 del Ministero delle Finanze)

DESCRIZIONE	PERCENTUALE
A) IMMOBILI:	
1) Opere d'arte e fabbricati	4,0%
2) Costruzioni leggere (tettoie, fabbricati etc.)	10,0%
B) APPARECCHIATURE ELETTRONICHE:	
3) Macchine elettroniche ed elettromeccaniche, compresi i sistemi telefonici elettronici	20,0%
4) Apparecchiature per elaborazione dati, compresi i computers	20,0%
C) IMPIANTISTICA:	
5) Impianti radiofonici	12,5%
6) Impianti di registrazione	25,0%
7) Impianti di sincronizzazione e centri di controllo	15,5%
8) Centrali manuali ed elettromeccaniche	8,0%
9) Centrali ed impianti elettronici	18,0%
10) Ponti radio, apparecchiature A.F. e amplificazione	15,0%
11) Impianti di alimentazione	9,0%
D) AUTOMEZZI:	
12) Autovetture, motoveicoli e simili (compresi automezzi attrezzati)	25,0%
13) Autoveicoli da trasporto	20,0%
E) AEROMOBILI:	
14) Velivoli aziendali	12,0%
15) Scorta strategica di dotazione velivoli	14,0%
F) IMPIANTI DI PISTA:	
16) Apparecchiature di segnalazione e attrezzature di pista	31,5%
G) ARREDI:	
17) Mobili e macchine ordinarie d'ufficio	12,0%
H) CESPITI VARI:	
18) Attrezzatura varia e minuta	25,0%

ESERCIZIO FINANZIARIO 1999

CESPITE				COSTO STORICO	FONDO AMMORT.TO	VALORE ECONOMICO	SOMMA REALIZZATA	P = Plusvalenza	M = Minusvalenza
DESCRIZIONE	GRUP.	ACQ.		1	2	3 = (1 - 2)	4		5 = (3-4)
1) OPEL FRONTERA	TG. AS758LV	12	97	45.970.000	28.731.250	17.238.750	21.631.684	P	4.392.93
TOTALE E.F. 1999				45.970.000	28.731.250	17.238.750	21.631.684		4.392.93

ALLEGATO N

Verbale del collegio dei revisori

Verbale n. 11

L'anno duemila, addì 21 del mese di aprile, presso la sede dell'Ente nazionale di assistenza al volo in via Salaria n.716, si è riunito il Collegio dei revisori dei conti dell'Ente stesso per l'esame dello schema di bilancio consuntivo per l'esercizio finanziario 1999.

Sono presenti:

Dr. Domenico LABRUNA Presidente

Dr. Luigi LIOI Revisore effettivo

Dr. Alfio LAMANNA Revisore effettivo

Partecipa alla seduta il Magistrato delegato al controllo Dr. Antonio BARRELLA.

Lo schema di conto consuntivo dell'esercizio 1999 mantiene l'impostazione delineata dall'art. 33 del regolamento amministrativo contabile della ex AAAVTAG in coerenza con il sistema di scritture e con i provvedimenti gestionali adottati nel corso dell'anno.

L'Amministrazione ha, tuttavia, operato nell'intento di integrare il sistema di scritture finanziario in modo da disporre dei dati contabili del partitario clienti e fornitori quale atto propedeutico al passaggio alla contabilità civilistica prevista per la fine del corrente esercizio.

Tutto ciò premesso si espongono di seguito le risultanze del conto in esame.

Entrate accertate

Correnti 1.082.039.766.710

Conto capitale 139.478.827.084

Partite di giro 276.280.451.970

Totale	1.497.799.045.764
Uscite impegnate	
Correnti	816.259.478.056
Conto capitale	286.118.368.706
Partite di giro	276.280.451.970
Totale	1.378.658.298.732
Avanzo finanz. di competenza	119.140.747.032
I movimenti finanziari (pagamenti e riscossioni) verificatisi nell'anno, evidenziano la seguente situazione contabile:	
Entrate accertate	1.497.799.045.764
Entrate riscosse	1.009.893.491.672
Residui attivi di compet.	487.905.554.092
Uscite impegnate	1.378.658.298.732
Pagamenti	922.064.363.540
Resid. pass. di compet.	456.593.935.192
Nei dati esposti nello schema di consuntivo figurano le seguenti risultanze:	
Situazione di cassa	
Consistenza iniz. cassa	918.642.613.847
Riscossioni	
Conto competenza	1.009.893.491.672
Conto residui	439.726.547.539
Totale	1.449.620.039.211
Pagamenti	
Conto competenza	922.064.363.540

Conto residui	330.267.041.760
Totale	1.252.331.405.300
Consistenza cassa	
Al 31.12.99	1.115.931.247.758
Situazione residui	
Residui attivi 1998 e	
precedenti di parte	
corrente	720.425.452.940
in conto capitale	163.992.546.192
totale	884.417.999.132
Nel corso della gestione detti residui hanno subito le seguenti variazioni:	
a) di parte corrente	
1998 e precedenti	720.425.452.940
riaccertamenti	16.099.941.682
riscossioni	409.090.926.003
rimanenza	295.234.585.255
residui gestione 1999	357.651.084.008
totale (a)	652.885.669.263
b) di conto capitale	
1998 e precedenti	163.992.546.192
riaccertamenti	2.500
riscossioni	30.635.621.536
rimanenza	133.356.922.156
residui gestione 1999	130.254.470.084

totale (b)		263.611.392.240
totale residui attivi		
al 31.12.99 (a+b)		916.497.061.503
residui passivi		
1998 e precedenti		
di parte corrente	401.157.391.195	
in conto capitale	774.510.796.651	
totale		1.175.668.187.846
Nel corso dell'anno detti residui hanno registrato le seguenti variazioni:		
a) residui parte corr.	401.157.391.195	
riaccertamenti	53.990.697.216	
pagamenti	177.495.426.671	
riman. 1998 e preced.	169.671.267.308	
residui gestione 1999	219.254.412.991	
totale (a)		388.925.680.299
(b) resid. in c/cap.	774.510.796.651	
riaccertamenti	30.035.794.500	
pagamenti	152.771.615.089	
rimanenza 1998 e precedenti	591.703.387.062	
residui gestione 1999	237.339.522.201	
totale (b)		829.042.909.263
totale residui passivi		
al 31.12.99 (a+b)		1.217.968.589.562

situazione amministrativa	
Dalle risultanze dell'esercizio emerge la seguente situazione amministrativa:	
cassa all'1.1.99	918.642.613.847
riscossioni in	
conto competenza	1.009.893.491.672
conto residui	439.726.547.539
	1.449.620.039.211
pagamenti in	
conto competenza	922.064.363.540
conto residui	330.267.041.760
	1.252.331.405.300
cassa al 31.12.99	1.115.931.247.758
residui attivi	
esercizi precedenti	428.591.507.411
esercizio 1999	487.905.554.092
	916.497.061.503
residui passivi	
esercizi precedenti	761.374.654.370
esercizio 1998	456.593.935.192
	1.217.968.589.562
avanzo amm.ne	
al 31.12.1999	814.459.719.699
In via preliminare il Collegio rileva la persistente attualità di talune tematiche alla cui soluzione è necessario pervenire in tempi ristretti	

atteso la loro rilevanza e/o propedeuticità rispetto alla prevista trasformazione in S.p.A.

Prima fra tutte quella di natura fiscale, sia sotto il profilo dell'imposizione indiretta che diretta. Per quanto concerne il primo profilo, infatti, il collegio ricorda che, in relazione al noto contenzioso in atto avente per oggetto l'opposizione ai ruoli esattoriali emessi dai competenti uffici IVA per numerose annualità a partire dal 1984, ha più volte auspicato l'adozione di iniziative suscettibili di garantire la certezza della posizione fiscale dell'Ente ai fini IVA e ciò, o perseguendo la via legislativa da portare avanti presso il Dicastero delle Finanze, ovvero quella giurisdizionale acquisendo una decisione definitiva della Commissione Centrale per l'anno di imposta 1984 che potrebbe, quanto meno, creare un utile precedente a cui le Commissioni di merito e la stessa Amministrazione finanziaria potrebbero conformare il proprio orientamento. Entrambe le soluzioni avrebbero, comunque, il pregio di evitare l'insorgere di nuovo contenzioso ed il correlativo affidamento di incarichi di consulenze per la trattazione di ricorsi di identico contenuto come si sta verificando ormai da anni senza pervenire, attraverso questa strada, a definire la vicenda. Senza contare, poi, i riflessi che le diverse possibili soluzioni, a partire dalla natura commerciale o meno dell'attività dell'Ente, potrebbero avere sulla determinazione dei livelli tariffari e sull'ammontare del gettito a favore dello Stato.

Né di minor importanza è la questione (descritta a pag. 11 della relazione che accompagna il consuntivo) relativa alla eventuale

soggettività passiva dell'Ente ai fini IRPEG se si tiene conto che il vigente sistema di "cost-recovery" dovrebbe tradursi nella sostanziale insussistenza di un reddito di esercizio per l'attività istituzionale.

Relativamente alla annosa questione dei crediti sofferenti è nota, da tempo, la posizione del Collegio che ha correlato il sorgere ed il progressivo ampliamento dei suoi contenuti economici a deficienze gestionali dell'AAAVTAG prima e dell'ENAV a partire dalla sua istituzione, oltre che alla obiettiva inadeguatezza del contesto normativo utilizzabile per la tutela e riscossione di detti crediti. Né d'altra parte migliori risultati si sono ottenuti quando la legislazione comunitaria (Regolamento CEE n. 2407/92) ha offerto l'efficace strumento della revoca e/o non rinnovo della concessione di esercizio per trasporto aereo ai vettori in difficoltà economiche, strumento di cui l'Amministrazione non ha inteso, finora, avvalersi tranne, recentissimamente, per l'avvio del relativo provvedimento nei confronti dell'AIR-ONE.

Tuttavia si prende atto che l'affidamento della tutela dei crediti in questione a studi legali ha determinato un lieve miglioramento della situazione che lascia, però, impregiudicata la ricerca di eventuali responsabilità per l'attività pregressa, per la quale è stata recentemente istituita una apposita commissione.

Sempre con riferimento a problematiche datate nel tempo, rimane da trattare la questione del patrimonio la cui soluzione, anch'essa decisiva per la prevista trasformazione in S.p.A., non è stata ancora raggiunta persistendo perplessità sulle procedure di trasferimento dei

beni in uso nel patrimonio dell'Ente, anche se l'intervenuto parere del Consiglio di Stato sull'argomento ha risolto la tematica della natura giuridica di detto patrimonio.

Passando a trattare delle risultanze gestionali dell'esercizio, il Collegio, relativamente a quanto riferito nella relazione che accompagna il conto consuntivo circa le spese per investimenti, non può non convenire sulla migliorata capacità di spesa espressa dall'Amministrazione nel corso del 1999.

Devesi, però, sottolineare che, rispetto alle risorse rese disponibili dal forte rallentamento di spese registrato negli ultimi esercizi e, specie, nel 1998, pur ipotizzando costante il livello di spesa raggiunto nel 1999, saranno necessari non meno di due esercizi per il completo utilizzo delle risorse stesse. Di qui l'esigenza che l'Ente si adoperi per rendere consistente il flusso di investimenti da realizzare, eventualmente intervenendo anche sull'attuale assetto organizzativo nonché sulle vigenti procedure amministrative onde ridurre o meglio eliminare la frammentazione di responsabilità e competenze per materia e valore che costituiscono fattori di appesantimento dell'attività dell'amministrazione.

Si rileva, inoltre, in relazione ai contratti posti in essere sia per le spese in conto capitale che per quelle di parte corrente, che rimangono ancora di difficile attuazione i concetti di efficienza ed economicità di cui è cenno all'art. 4 del vigente RAC, la cui applicazione costituisce, dunque, un preciso obbligo al quale l'Ente deve, al più presto, ottemperare.

Altrettanto pressante è la necessità di individuare indici di produttività che potrebbero essere soddisfatti, almeno in fase iniziale, mutuando concetti e parametri anche da organizzazioni estere similari confrontabili per qualità e quantità di traffico.

Particolare attenzione merita la parte dedicata agli oneri per il personale, atteso che essi rappresentano oltre il 40 % del totale delle spese dell'Ente ed oltre il 55 % di quelle correnti.

Muovendo dalla constatazione che le spese di cui trattasi hanno registrato nel biennio 1998-1999 un incremento del 13,2% rispetto al 1997 come conseguenza dell'applicazione del CCNL 1998-2001 limitatamente al primo biennio, il Collegio ha già, più volte, esposte le proprie motivate perplessità su tali incrementi giudicandoli non in linea con gli indirizzi governativi di politica retributiva. —

Analogamente il Collegio ha, in più di una occasione, stigmatizzato che, oltre ai suddetti aumenti il nuovo CCNL determina consistenti incrementi (+ 35 %) rispetto al 1998 per le voci straordinario e reperibilità che, pur se in parte giustificati dall'essere direttamente collegati all'attività operativa connessa all'assorbimento del forte incremento del traffico aereo nel 1999, richiedono, tuttavia, interventi di contenimento della spesa.

Per di più la situazione descritta è destinata a determinare nell'anno in corso una ulteriore, consistente lievitazione dei costi di personale per effetto della concreta attuazione di istituti contrattuali i cui oneri si riflettono principalmente nel biennio 2000-2001, come nel caso della prevista attribuzione delle funzioni di quadro ad un numero

imprecisato di dipendenti, della elevazione della base di calcolo dello straordinario e delle prestazioni in reperibilità nonché dei conseguenti oneri riflessi a carico del datore di lavoro.

Relativamente al registrato incremento (+23%) rispetto al 1998 delle spese per missione che l'amministrazione giustifica con la necessità di supporto per le sedi in sottorganico, il Collegio invita l'Ente a concludere la fase organizzativa che, iniziata nel 1998 con la individuazione della macro struttura (per altro neppure completata alla data odierna) è tuttora carente della indispensabile organizzazione di dettaglio in mancanza della quale talune previsioni del CCNL e degli accordi precedenti a tale documento come, ad esempio, quello in materia dell'accennata attribuzione delle funzioni di quadro oppure dell'assegnazione dei c.d. parametri apicali, finiscono col tradursi solo in benefici economici a favore degli interessati senza che l'Amministrazione ne tragga alcun vantaggio in termini funzionali e/o gestionali.

Infine, per quanto attiene alle altre spese correnti, il confronto a dati omogenei con l'esercizio 1998 evidenzia una diminuzione del 5,88% in quanto nel 1999 hanno trovato copertura oneri di tipo non ricorrente legati alla soluzione di problematiche conseguenti al "Millenium bug" e alla contemporanea operatività del nuovo e del vecchio CRAV di Roma.

Sul versante delle entrate il forte incremento di traffico nel 1999 ha determinato un corrispondente incremento del fatturato che, in riferimento all'arco di tempo considerato (14 mesi anziché 12), risulta

pari a circa + 22% rispetto al dato 1998 per quanto riguarda le entrate relative all'assistenza in rotta e a circa + 15,5% per l'assistenza in terminale.

Circa l'altra posta di entrata di maggiore rilevanza costituita dai trasferimenti di parte corrente a carico dello Stato si è tenuto conto dell'eccedenza di circa 13,3 mld. provenienti dall'esercizio 1998, per cui l'importo complessivo a tale titolo, pari a £. 185,4 mld costituisce la quota netta che, tenuto conto delle anticipazioni ricevute nell'ambito dei trasferimenti Eurocontrol (£. 136,3 mld), determinerà un conguaglio a carico dello Stato pari a £ 49,1 mld di cui sarà richiesto il trasferimento al termine delle operazioni di consuntivazione del CUT 1999.

Per quanto riguarda, infine, il risultato economico dell'esercizio (£. 266,2 mld) che ha comportato un incremento della consistenza patrimoniale netta da £. 2.239,4 mld a £. 2.505,6 mld si richiamano le considerazioni innanzi esposte sulle possibili implicazioni negative di natura fiscale ove non sia adeguatamente considerata e risolta la problematica legata alla peculiare configurazione del sistema costiricavi di cui si avvale l'Ente. Ove così non fosse l'Ente potrebbe essere costretto ad assoggettare a tassazione poste (balance Eurocontrol, eccedenza trasferimenti statali di parte corrente, trasferimenti in conto capitale, ecc) che non sembrano possedere i connotati del reddito di impresa.

Tutto ciò considerato il Collegio esprime parere favorevole all'approvazione del conto consuntivo per l'esercizio 1999 con le

seguenti raccomandazioni:

- 1) attuare ogni iniziativa volta a conseguire, da parte dell'Ente, un orientamento di ragionevole certezza in ordine alle problematiche di natura fiscale attese le connesse notevoli implicazioni che le diverse possibili soluzioni al riguardo possono determinare a carico del suo bilancio;
- 2) intensificare l'attività contrattuale per investimenti, eventualmente intervenendo sull'attuale organizzazione e sull'espletamento delle procedure amministrative attraverso un processo di snellimento di entrambe, onde ridurre, o meglio eliminare, la riscontrata frammentazione di competenze e responsabilità che rallentano l'operato dell'Amministrazione;
- 3) individuare puntuali indici di efficienza e redditività che costituisce un obbligo ex art. 4 del vigente regolamento di contabilità per i contratti di grande rilevanza e comunque per tutti quelli che richiedono una delibera del Consiglio di amministrazione;
- 4) determinare idonei indicatori di produttività al fine di valutare i carichi di lavori del personale che, nonostante le reiterate richieste in tal senso da parte del Collegio, non hanno trovato, finora, compiuta definizione;
- 5) proseguire ed intensificare l'attività di recupero di crediti pregressi senza tralasciare, da un lato, la ricerca di soluzioni da perseguire anche - ove occorra - in via legislativa (attuazione dell'art. 802 del codice della navigazione) e, dall'altro, l'utilizzazione degli

strumenti offerti dalla legislazione comunitaria (Regolamento CEE in 2407/92) in materia di rilascio delle licenze come è finora (tardivamente) avvenuto solo nei confronti della Società AIR-ONE per il debito di oltre £. 13 mld dovuto all'ENAV per omesso e ritardato pagamento di tasse e tariffe;

6) contenere la dinamica di progressivo incremento delle spese del personale per renderle compatibili, con gli obiettivi di finanza pubblica. Al riguardo il Collegio rileva che le spese di personale, nel complesso, hanno registrato, anno dopo anno, una costante lievitazione dovuta anche alla circostanza che gli incrementi per produttività maturati in ogni esercizio determinano effetti di trascinamento che si ritiene di segnalare all'attenzione delle competenti Amministrazioni vigilanti;

7) pervenire, al più presto, al completamento dell'adeguamento della contabilità dell'Ente ai principi di cui all'art. 13 dello Statuto.

Fatto, approvato e sottoscritto.

F.to Domenico LABRUNA

F.to Luigi LIOI

F.to Alfio LAMANNA

ALLEGATO E

Rendiconto finanziario

XIV LEGISLATURA — DISEGNI DI LEGGE E RELAZIONI — DOCUMENTI

capitolo num. codice descrizione : Avanzo di amministrazione

gestione competenza			
	previsioni	somme accertate	differenza rispetto alle previsioni
iniziali	316.927.000.000		
variazioni in piu'	310.465.425.133	riscosse	
variazioni in meno		da riscuotere	in piu'
definitive	627.392.425.133	totali accertati	627.392.425.133 in meno
gestione residui attivi			
	residui iniz. esercizio	totali riscossioni	totali
riscossi			
rimasti da riscuotere		variazioni in piu'	totale residui attivi
totali		variazioni in meno	a fine esercizio

XIV LEGISLATURA — DISEGNI DI LEGGE E RELAZIONI — DOCUMENTI

capitolo num. 1 codice 1.01.01 descrizione: Tassa di sorvolo internazionale

gestione competenza			
previsioni	somme accertate	differenza rispetto alle previsioni	
iniziali			
variazioni in piu'	842.675		
variazioni in meno	da riscuotere	in piu'	842.675
definitive	totali accertati	in meno	
gestione residui attivi			
gestione residui	attivi		totali
residui infz. esercizio	98.213.734,737	totale riscossioni	1.739.389,797
riscossi	1.738.547,122		
rimasti da riscuotere	96.382.084,612	variazioni in piu'	totale residui 0
totali	98.120.631,734	variazioni in meno	a fine esercizio
			93.103,003
			96.382,084,612

XIV LEGISLATURA — DISEGNI DI LEGGE E RELAZIONI — DOCUMENTI

capitolo num. 2 codice 1.01.02 descrizione: Penalità

gestione competenza		somme accertate		differenza rispetto alle previsioni	
previsioni					
iniziali					
variazioni in piu'	320.000.000	riscosse	1.511.370.693		
variazioni in meno		da riscuotere		in piu'	1.191.370.693
definitive	320.000.000	totali accertati	1.511.370.693	in meno	
gestione residui attivi					
residui iniz. esercizio	10.430.705.030			totale riscossioni	2.000.559.025
riscossi	489.188.332				
rimasti da riscuotere	8.506.957.266	variazioni in piu'	1.312.559	totale residui 0	
totali	8.996.145.598	variazioni in meno	1.435.869.991	a fine esercizio	8.506.957.266

XIV LEGISLATURA — DISEGNI DI LEGGE E RELAZIONI — DOCUMENTI

capitolo num. 3 codice 1.01.03 descrizione: Interessi di mora

gestione competenza			
previsioni	somme accertate		differenza rispetto alle previsioni
iniziali			
variazioni in piu'	riscese	102.353.694	
variazioni in meno	da riscuotere		in piu'
definitive	totali accertati	102.353.694	22.353.694
			in meno
gestione residui attivi			
totali			
residui iniz. esercizio	3.721.493.244		totale riscossioni
riscossi	503.891		102.857.585
rimasti da riscuotere	3.015.680.188	variazioni in piu'	totale residui 0
totali	3.016.184.079	variazioni in meno	a fine esercizio
		705.309.165	3.015.680.188

XIV LEGISLATURA — DISEGNI DI LEGGE E RELAZIONI — DOCUMENTI

capitolo num. 4 codice 1.01.04 descrizione: Tassa di sorvolo nazionale

gestione competenza		
previsioni	somme accertate	differenza rispetto alle previsioni
iniziali		
variazioni in piu'	26.467	
variazioni in meno		in piu' 26.467
definitive	totali accertati	in meno
gestione residui attivi		totali
residui iniz. esercizio	12.357.591.554	totale riscossioni 167.401.772
riscossi	167.375.305	
rimasti da riscuotere	12.190.092.562	totale residui 0
totali	12.357.467.867	a fine esercizio 12.190.092.562

XIV LEGISLATURA — DISEGNI DI LEGGE E RELAZIONI — DOCUMENTI

capitolo num. 5 codice 1.01.05 descrizione: Tassa di terminale internazionale

gestione competenza		
previsioni	somme accertate	differenza rispetto alle previsioni
iniziali		
variazioni in piu'	riscese	
variazioni in meno	da riscuotere	in piu'
definitive	totali accertati	in meno
gestione residui attivi		totali
residui iniz. esercizio	3.201.917.592	totale riscossioni
riscossi	65.694.144	65.694.144
rimasti da riscuotere	3.136.000.672	totali residui 0
totali	3.201.694.816	222.776
		a fine esercizio
		3.136.000.672

XIV LEGISLATURA — DISEGNI DI LEGGE E RELAZIONI — DOCUMENTI

capitolo num. 6 codice 1.01.06 descrizione: Tassa di terminale nazionale

gestione competenza		gestione competenza	
previsioni	somme accertate	previsioni	differenza rispetto alle previsioni
iniziali			
variazioni in piu'	riscosse		
variazioni in meno	da riscuotere		in piu'
definitive	totali accertati		in meno
gestione residui attivi		totali	
residui iniz. esercizio	438.476.790	totali riscossioni	737.206
riscossi	737.206		
rimasti da riscuotere	437.730.208	totali residui 0	
totali	438.467.414	variazioni in meno	9.376
		a fine esercizio	437.730.208

XIV LEGISLATURA - DISEGNI DI LEGGE E RELAZIONI - DOCUMENTI

capitolo num. codice 1.01. descrizione: totale categoria 01

gestione competenza			
previsioni	somme accertate	differenza rispetto alle previsioni	
iniziali			
variazioni in piu'	1.614.593.529		
400.000.000	risorse		
variazioni in meno	da riscuotere	in piu'	1.214.593.529
definitive	totali accertati	in meno	
400.000.000	1.614.593.529		
gestione residui attivi			
totali			
residui iniz. esercizio	128.363.916.947	totale riscossioni	4.076.639.529
riscossi	2.462.046.000		
rimasti da riscuotere	123.668.545.508	variazioni in piu'	1.312.559
totali	126.130.591.508	variazioni in meno	2.234.637.998
		totale residui 0	
		a fine esercizio	123.668.545.508

XIV LEGISLATURA — DISEGNI DI LEGGE E RELAZIONI — DOCUMENTI

capitolo num. codice 1. . . descrizione: totale titolo 01

		gestione competenza		
previsioni		somme accertate		differenza rispetto alle previsioni
iniziali				
variazioni in piu'	400.000.000	riscosse	1.614.593.529	
variazioni in meno		da riscuotere		in piu' 1.214.593.529
definitive	400.000.000	totali accertati	1.614.593.529	in meno
gestione residui attivi				totali
residui iniz. esercizio	128.363.916.947			totali riscossioni 4.076.639.529
riscossi	2.462.046.000			
rimasti da riscuotere	123.668.545.508	variazioni in piu'	1.312.559	totale residui 0
totali	126.130.591.508	variazioni in meno	2.234.637.998	a fine esercizio 123.668.545.508

XIV LEGISLATURA — DISEGNI DI LEGGE E RELAZIONI — DOCUMENTI

capitolo num. 22 codice 2.02.02 descrizione: Tariffa di terminale internazionale

gestione competenza			
previsioni	somme accertate	differenza rispetto alle previsioni	
iniziali	93.800.000.000		
variazioni in piu'	riscosse	19.214.033.009	
variazioni in meno	da riscuotere	848.074.776	in piu'
definitive	totali accertati	20.062.107.785	in meno
			62.107.785
gestione residui attivi			
totali			
residui iniz. esercizio	44.305.286.071		totale riscossioni
riscossi	36.032.947.463		55.246.980.472
rimasti da riscuotere	8.247.308.476	variazioni in piu'	totale residui 0
totali	44.260.255.939	variazioni in meno	25.030.132
			9.095.383.252

XIV LEGISLATURA — DISEGNI DI LEGGE E RELAZIONI — DOCUMENTI

capitolo num. 23 codice 2.02.03 descrizione: Tariffa di terminale nazionale

gestione competenza			
previsioni	somme accertate	differenza rispetto alle previsioni	
iniziali	33.500.000.000		
variazioni in piu'	riscosse 6.981.614.192		
variazioni in meno	da riscuotere 1.019.177.274	in piu'	791.466
definitive	totali accertati 8.000.791.466	in meno	
gestione residui attivi			
residui iniz. esercizio	20.579.146.763	totale riscossioni	20.367.574.558
riscossi	13.385.960.366		
rimasti da riscuotere	7.192.993.041	totali residui 0	
totali	20.578.953.407	variazioni in meno	193.356
		a fine esercizio	8.212.170.315

XIV LEGISLATURA — DISEGNI DI LEGGE E RELAZIONI — DOCUMENTI

capitolo num. 24 codice 2.02.04 descrizione: Interessi legali ed interessi di mora

gestione competenza			
previsioni	somme accertate		differenza rispetto alle previsioni
iniziali	2.500.000.000		
variazioni in piu'		riscosse	745.187.137
variazioni in meno		da riscuotere	1.241.724.980
definitive	2.500.000.000	totali accertati	1.986.912.117
			in piu'
			in meno
			513.087.883
gestione residui attivi			
totali			
residui iniz. esercizio	247.770.661		totale riscossioni
riscossi	241.779.954		
rimasti da riscuotere	5.990.707	variazioni in piu'	totale residui 0
totali	247.770.661	variazioni in meno	a fine esercizio
			1.247.715.687

XIV LEGISLATURA — DISEGNI DI LEGGE E RELAZIONI — DOCUMENTI

capitolo num. 25 codice 2.02.05 descrizione: Tariffa di sorvolo internazionale

gestione competenza			
previsioni	somme accertate		differenza rispetto alle previsioni
iniziali			
variazioni in piu'	riscosse	442.430.630	
variazioni in meno	da riscuotere	61.635.703	in piu'
definitive	totali accertati	504.066.333	504.066.333 in meno
gestione residui attivi			
residui iniz. esercizio	riscorsi	rimasti da riscuotere	totali
32.456.086.650	2.495.913.466	29.903.741.447	
		variazioni in piu'	
		variazioni in meno	
		totali	
		56.431.737	
			2.938.344.096
			29.965.377.150

XIV LEGISLATURA — DISEGNI DI LEGGE E RELAZIONI — DOCUMENTI

capitolo num. 27 codice 2.02.07 descrizione: tariffa di terminale internazionale e nazionale

gestione competenza			
previsioni	risorse	somme accertate	differenza rispetto alle previsioni
iniziali			
variazioni in piu'	127.000.000.000	97.172.011.118	
variazioni in meno		32.931.153.844	in piu' 3.103.164.962
definitive	127.000.000.000	130.103.164.962	in meno
gestione residui attivi			
residui iniz. esercizio			totale riscossioni 97.172.011.118
riscossi			
rimasti da riscuotere		variazioni in piu'	totale residui 0
totali		variazioni in meno	a fine esercizio 32.931.153.844

XIV LEGISLATURA — DISEGNI DI LEGGE E RELAZIONI — DOCUMENTI

capitolo num. codice 2.02. descrizione: totale categoria 02

gestione competenza			
previsioni	somme accertate	differenza rispetto alle previsioni	
iniziali	731.961.000.000		
variazioni in piu'	198.839.000.000	risorse	675.906.969.608
variazioni in meno	99.300.000.000	da riscuotere	204.842.900.187
definitive	831.500.000.000	totali accertati	880.749.869.795
		in piu'	49.762.957.678
		in meno	513.087.883
gestione residui attivi			
residui iniz. esercizio	riscossi	rimasti da riscuotere	totali
309.813.233.836	255.404.282.396	54.325.524.596	
		variazioni in piu'	
		variazioni in meno	
		totali	
		totali riscossioni	931.311.252.004
		totali residui 0	
		a fine esercizio	259.168.424.783

XIV LEGISLATURA — DISEGNI DI LEGGE E RELAZIONI — DOCUMENTI

capitolo num. codice 2. . . descrizione : totale titolo 02

gestione competenza			
previsioni	somme accertate	differenza rispetto alle previsioni	
iniziali	731.961.000.000		
variazioni in piu'	198.839.000.000	675.906.969.608	
variazioni in meno	99.300.000.000	204.842.900.187	in piu' 49.762.957.678
definitive	831.500.000.000	880.749.859.795	in meno 513.087.883
gestione residui attivi			
residui iniz. esercizio	309.813.233.836		totale riscossioni 931.311.252.004
riscossi	255.404.282.396		
rimasti da riscuotere	54.325.524.596		totale residui 0
totali	309.729.806.992	83.426.844	a fine esercizio 259.168.424.783

XIV LEGISLATURA — DISEGNI DI LEGGE E RELAZIONI — DOCUMENTI

capitolo num. 31 codice 3.03.01 descrizione: Recupero esenzioni (art. 7 L. 411/77 e art. 5 punto 8a L. 160/89)

gestione competenza			
previsioni	somme accertate	differenza rispetto alle previsioni	
iniziali	70.519.821.927		
variazioni in piu'	22.620.178.073	92.280.615.200	
variazioni in meno		11.460.791.876	in piu'
definitive	93.140.000.000	103.741.407.076	in meno
gestione residui attivi			
residui iniz. esercizio	18.342.639.564		totale riscossioni 110.623.254.764
riscossi	18.342.639.564		
rimasti da riscuotere			totale residui 0
totali	18.342.639.564		a fine esercizio 11.460.791.876

XIV LEGISLATURA — DISEGNI DI LEGGE E RELAZIONI — DOCUMENTI

capitolo num. 32 codice 3.03.02 descrizione: Recupero oneri sociali (art. 5 punto 8b L. 160/89)

gestione competenza			
previsioni	somme accertate	differenze rispetto alle previsioni	
iniziali 87.929.320.853			
variazioni in piu' 330.679.147	riaccuse		
variazioni in meno	da riscuotere	81.643.664.772	in piu'
definitive 88.260.000.000	totali accertati	81.643.664.772	in meno 6.616.335.228
gestione residui attivi			
residui iniz. esercizio 75.132.000.825			totali riscossioni 75.132.000.825
riscossi 75.132.000.825			
rimasti da riscuotere	variazioni in piu'		totale residui 0
totali 75.132.000.825	variazioni in meno		a fine esercizio 81.643.664.772

XIV LEGISLATURA — DISEGNI DI LEGGE E RELAZIONI — DOCUMENTI

capitolo num. 33 codice 3.03.03 descrizione: Recupero oneri per gradualita' (art. 5 punto 8c L. 160/89)

gestione competenza			
previsioni	somme accertate		differenza rispetto alle previsioni
iniziali			
variazioni in piu'	riscosse		
variazioni in meno	da riscuotere		in piu'
definitive	totali accertati		in meno
gestione residui attivi			totali
residui iniz. esercizio			totale riscossioni
riscossi			
rimasti da riscuotere	variazioni in piu'		totale residui 0
totali	variazioni in meno		a fine esercizio

capitolo num. 34 codice 3.03.04 descrizione: sovvenzione d'equilibrio art. 20 D.P.R. 145/81

gestione competenza			
previsioni	somme accertate		differenza rispetto alle previsioni
iniziali			
variazioni in piu'	riscosse		
variazioni in meno	da riscuotere		in piu'
definitive	totali accertati		in meno
gestione residui attivi		totali	
residui iniz. esercizio			totale riscossioni
riscossi			
rimasti da riscuotere	variazioni in piu'		totale residui 0
totali	variazioni in meno		a fine esercizio

XIV LEGISLATURA — DISEGNI DI LEGGE E RELAZIONI — DOCUMENTI

capitolo num. 35 codice 3.03.05 descrizione: Fondi per transazioni ai sensi L.385/90

gestione competenza			
previsioni	somme accertate		differenza rispetto alle previsioni
iniziali			
variazioni in piu'	riscosse		
variazioni in meno	da riscuotere		in piu'
definitive	totali accertati		in meno
gestione residui attivi			
totali			
residui iniz. esercizio			totale riscossioni
riscossi			
rimasti da riscuotere	variazioni in piu'		totale residui 0
totali	variazioni in meno		a fine esercizio

XIV LEGISLATURA — DISEGNI DI LEGGE E RELAZIONI — DOCUMENTI

capitolo num. 52 codice 3.05.02 descrizione: Contributi da Eurocontrol

gestione competenza			
previsioni	somme accertate	differenza rispetto alle previsioni	
iniziali	10.857.220		
variazioni in piu'	riscosse 437.251.394		
variazioni in meno	da riscuotere 347.270.024	in piu'	773.664.198
definitive	totali accertati 784.521.418	in meno	
gestione residui attivi			
gestione residui	attivi	totali	
residui iniz. esercizio		totale riscossioni	437.251.394
riscossi			
rimasti da riscuotere	variazioni in piu'	totale residui 0	
totali	variazioni in meno	a fine esercizio	347.270.024

XIV LEGISLATURA — DISEGNI DI LEGGE E RELAZIONI — DOCUMENTI

capitolo num. 61 codice 4.06.01 descrizione: Ricavi dalla vendita di servizi e/o tecnologie

		gestione competenza		
	previsioni	somme accertate		differenza rispetto alle previsioni
	iniziali	1.900.000.000		
	variazioni in piu'	1.100.000.000	1.702.921.834	
	variazioni in meno		3.018.252.755	1.721.174.589
	definitive	3.000.000.000	4.721.174.589	
				in piu'
				in meno
		gestione residui attivi		totali
	residui iniz. esercizio	757.693.696		totale riscossioni
	riscossi	214.593.580		1.917.515.414
	rimasti da riscuotere	399.864.756	variazioni in piu'	totale residui 0
	totali	614.458.336	variazioni in meno	a fine esercizio
				3.418.117.511

XIV LEGISLATURA — DISEGNI DI LEGGE E RELAZIONI — DOCUMENTI

capitolo num. 62 codice 4.06.02 descrizione: Ricavi dalla vendita di pubblicazioni

gestione competenza			
previsioni	somme accertate		differenza rispetto alle previsioni
iniziali	400.000.000		
variazioni in piu'		riscosse	254.895.304
variazioni in meno		da riscuotere	20.186.892 in piu'
definitive	400.000.000	totali accertati	275.082.196 in meno
			124.917.804
gestione residui attivi			
			totali
residui iniz. esercizio	104.037.826		
riscossi	98.671.000		
rimasti da riscuotere	106.826	variazioni in piu'	
totali	98.777.826	variazioni in meno	5.260.000
			20.293.716
		totale riscossioni	353.566.304
		totale residui 0	
		a fine esercizio	20.293.716

XIV LEGISLATURA - DISEGNI DI LEGGE E RELAZIONI - DOCUMENTI

capitolo num. 63 codice 4.06.03 descrizione: Proventi ricerca/sviluppo e diversi

gestione competenza		somme accertate		differenza rispetto alle previsioni	
previsioni					
iniziali	300.000.000				
variazioni in piu'		riscosse	15.825.058		
variazioni in meno		da riscuotere		in piu'	
definitive	300.000.000	totali accertati	15.825.058	in meno	284.174.942
gestione residui attivi					
residui iniz. esercizio				totale riscossioni	15.825.058
riscossi					
rimasti da riscuotere		variazioni in piu'		totale residui 0	
totali		variazioni in meno		a fine esercizio	
totali					

capitolo num. 64 codice 4.06.04 descrizione: Realizzi per cessione materiale fuori uso

G e s t i o n e c o m p e t e n z a			
previsioni	somme accertate		differenza rispetto alle previsioni
iniziali	5.000.000		
variazioni in piu'		riscosse	
variazioni in meno		da riscuotere	in piu'
definitive	5.000.000	totali accertati	in meno
			5.000.000
G e s t i o n e r e s i d u i a t t i v i			
t o t a l i			
residui iniz. esercizio			totale riscossioni
riscossi			
rimasti da riscuotere		variazioni in piu'	totale residui 0
totali		variazioni in meno	e fine esercizio

XIV LEGISLATURA — DISEGNI DI LEGGE E RELAZIONI — DOCUMENTI

capitolo num. codice 4.06. descrizione: totale categoria 06

gestione competenza			
previsioni	somme accertate	differenza rispetto alle previsioni	
iniziali	2.605.000.000		
variazioni in piu'	1.100.000.000	1.973.642.196	
variazioni in meno		da riscuotere	3.038.439.647
definitive	3.705.000.000	totali accertati	5.012.081.843
		in piu'	1.721.174.589
		in meno	414.092.746
gestione residui attivi			
gestione residui	attivi	totali	
residui iniz. esercizio	861.731.522	totale riscossioni	2.286.906.776
riscossa	313.264.580		
rimasti da riscuotere	399.971.582	totale residui 0	
totali	713.236.162	variazioni in meno	148.495.360
		a fine esercizio	3.438.411.229

XIV LEGISLATURA - DISEGNI DI LEGGE E RELAZIONI - DOCUMENTI

capitolo num. 71 codice 4.07.01 descrizione: Affitti di immobili

gestione competenza			
previsioni	somme accertate	differenza rispetto alle previsioni	
iniziali	130.000.000		
variazioni in piu'	riscosse	62.100.232	
variazioni in meno	da riscuotere	40.871.156	in piu'
definitive	totali accertati	102.971.388	in meno
			27.028.612
gestione residui attivi			
totali			
residui iniz. esercizio	54.371.335	totale riscossioni	113.817.103
riscossi	51.716.871		
rimasti da riscuotere	2.644.464	totali residui 0	
totali	54.361.335	variazioni in meno	10.000
			43.515.620

XIV LEGISLATURA — DISEGNI DI LEGGE E RELAZIONI — DOCUMENTI

capitolo num. 73 codice 4.07.03 descrizione: Interessi attivi

gestione competenza			
previsioni	somme accertate	differenza rispetto alle previsioni	
iniziali	2.500.000.000		
variazioni in piu'			
	riscosse	362.403.291	
variazioni in meno	da riscuotere	6.363.579.680	in piu' 4.225.982.971
definitive	totali accertati	6.725.982.971	in meno
gestione residui attivi			
totali			
residui iniz. esercizio	5.820.800.779	totale riscossioni	6.183.204.070
riscossi	5.820.800.779		
rimasti da riscuotere		totali residui 0	
totali	5.820.800.779	variazioni in meno	a fine esercizio 6.363.579.680

XIV LEGISLATURA — DISEGNI DI LEGGE E RELAZIONI — DOCUMENTI

capitolo num. 74 codice 4.07.04 descrizione: Arrotondamenti per operazioni di cambio

gestione competenza		totali	
previsioni	somme accertate	differenza rispetto alle previsioni	
iniziali	50.000.000		
variazioni in piu'	riscosse 18.528		
variazioni in meno	da riscuotere		in piu'
definitive	50.000.000	18.528	49.981.472
	totali accertati		in meno
gestione residui attivi		totali	
residui iniz. esercizio		totale riscossioni	18.528
riscossi			
rimasti da riscuotere	variazioni in piu'		totale residui 0
totali	variazioni in meno		a fine esercizio

XIV LEGISLATURA — DISEGNI DI LEGGE E RELAZIONI — DOCUMENTI

capitolo num. codice 4.07. descrizione: totale categorie 07

gestione competenza			
previsioni	somme accertate		differenza rispetto alle previsioni
iniziali	2.680.000.000		
variazioni in piu'		424.522.051	
variazioni in meno		6.404.450.836	4.225.982.971
definitive	2.680.000.000	6.828.972.887	77.010.084
gestione residui attivi			
residui iniz. esercizio			totali
	5.875.172.114		6.297.039.701
riscossi	5.872.517.650		
rimasti da riscuotere	2.644.464	variazioni in piu'	totale residui 0
totali	5.875.162.114	variazioni in meno	e fine esercizio
		10.000	6.407.095.300

XIV LEGISLATURA — DISEGNI DI LEGGE E RELAZIONI — DOCUMENTI

capitolo num. 81 codice 4.08.01 descrizione: Recuperi e rimborsi diversi

gestione competenza			
	previsioni	somme accertate	differenza rispetto alle previsioni
iniziali	1.600.000.000		
variazioni in piu'		660.840.384	
variazioni in meno		665.263.511	in piu'
definitive	1.600.000.000	1.326.103.895	in meno 273.896.105
gestione residui attivi			
residui iniz. esercizio	2.745.785.905		totale riscossioni 2.342.629.750
riscossi	1.681.789.366		
rimasti da riscuotere	1.037.876.396	variazioni in piu'	totale residui 0.
totali	2.719.665.762	variazioni in meno 26.120.143	a fine esercizio 1.703.139.907

capitolo num. 82 codice 4.08.02 descrizione: Penalità per ritardata consegna di materiali ultimazione lavori ecc.

gestione competenza			
previsioni	somme accertate		differenza rispetto alle previsioni
iniziali	100.000.000		
variazioni in piu'		riscosse	
variazioni in meno		da riscuotere	in piu'
definitive	100.000.000	totali accertati	in meno 100.000.000
gestione residui attivi			
gestione residui	attivi		totali
residui iniz. esercizio			totale riscossioni
riscossi			
rimasti da riscuotere		variazioni in piu'	totale residui 0
totali		variazioni in meno	a fine esercizio

XIV LEGISLATURA — DISEGNI DI LEGGE E RELAZIONI — DOCUMENTI

capitolo num. 83 codice 4.08.03 descrizione: Rimborsi oneri personale distaccato Eurocontrol

gestione competenza			
previsioni	somme accertate		differenza rispetto alle previsioni
iniziali			
variazioni in piu'	risosse		
variazioni in meno	da riscuotere		in piu'
definitive	totali accertati		in meno
gestione residui attivi			
totali			
residui iniz. esercizio			totale riscossioni
riscorsi			
rimasti da riscuotere	variazioni in piu'		totale residui 0
totali	variazioni in meno		a fine esercizio

capitolo num. 84 codice 4.08.04 descrizione: Rimborsi oneri personale distaccato
SICTA

gestione competenza			
previsioni	somme accertate		differenza rispetto alle previsioni
iniziali	300.000.000		
variazioni in piu'		riscosse 36.866.207	
variazioni in meno		da riscuotere 279.753.605	in piu' 16.619.812
definitive	300.000.000	totali accertati 316.619.812	in meno
gestione residui attivi			
			totali
residui iniz. esercizio	178.133.793		totali riscossioni 215.000.000
riscossi	178.133.793		
rimasti da riscuotere		variazioni in piu'	totali residui 0
totali	178.133.793	variazioni in meno	a fine esercizio 279.753.605

XIV LEGISLATURA — DISEGNI DI LEGGE E RELAZIONI — DOCUMENTI

capitolo num. codice 4.08. descrizione: totale categoria 08

gestione competenza			
previsioni	somme accertate	differenza rispetto alle previsioni	
iniziali	2.000.000.000		
variazioni in piu'	riscosse	697.706.591	
variazioni in meno	da riscuotere	945.017.116	16.619.812 in piu'
definitive	totali accertati	1.642.723.707	373.896.105 in meno
gestione residui attivi			
gestione residui	attivi		totali
residui iniz. esercizio	2.923.919.698		totale riscossioni
riscossi	1.859.923.159		2.557.629.750
rimasti da riscuotere	1.037.876.396		totali residui 0
totali	2.897.799.555	26.120.143	a fine esercizio
			1.982.893.512

XIV LEGISLATURA — DISEGNI DI LEGGE E RELAZIONI — DOCUMENTI

capitolo num. 91 codice 4.09.01 descrizione: Entrate eventuali

gestione competenza			
previsioni	somme accertate		differenza rispetto alle previsioni
iniziali	100.000.000		
variazioni in piu'		riscosse	21.898.083
variazioni in meno		da riscuotere	33.600 in piu'
definitive	100.000.000	totali accertati	21.931.683 in meno
			78.068.317
gestione residui attivi			
totali			
residui iniz. esercizio	112.712.896		totale riscossioni
riscossi	104.138.502		126.036.585
rimasti da riscuotere		variazioni in piu'	totale residui 0
totali	104.138.502	variazioni in meno	8.574.394 a fine esercizio
			33.600

XIV LEGISLATURA — DISEGNI DI LEGGE E RELAZIONI — DOCUMENTI

capitolo num. 92 codice 4.09.02 descrizione: Economie nella gestione dei residui passivi

gestione competenza			
previsioni	somme accertate		differenza rispetto alle previsioni
iniziali			
variazioni in piu'	riscosse		
variazioni in meno	da riscuotere		in piu'
definitive	totali accertati		in meno
gestione residui attivi		totali	
residui iniz. esercizio			totale riscossioni
riscossi			
rimasti da riscuotere	variazioni in piu'		totale residui 0
totali	variazioni in meno		a fine esercizio

XIV LEGISLATURA — DISEGNI DI LEGGE E RELAZIONI — DOCUMENTI

capitolo num. codice 4.09. descrizione: totale categoria 09

G e s t i o n e c o m p e t e n z a			
previsioni	somme accertate		differenza rispetto alle previsioni
iniziali	100.000.000		
variazioni in piu'		riscosse	21.898.083
variazioni in meno		da riscuotere	33.600
definitive	100.000.000	totali accertati	21.931.683
			in piu'
			in meno
			78.068.317
G e s t i o n e r e s i d u i a t t i v i			
t o t a l i			
residui iniz. esercizio	112.712.896		totale riscossioni
riscossi	104.138.502		126.036.585
rimasti da riscuotere		variazioni in piu'	totale residui 0
totali	104.138.502	variazioni in meno	8.574.394
			a fine esercizio
			33.600

XIV LEGISLATURA - DISEGNI DI LEGGE E RELAZIONI - DOCUMENTI

capitolo num. codice 4. . descrizione : totale titolo 04

gestione competenza		gestione competenza		gestione competenza	
previsioni	previsioni	somme accertate	previsioni	previsioni	differenza rispetto alle previsioni
iniziali	7.385.000.000				
variazioni in piu'	1.100.000.000	riscosse	3.117.768.921		
variazioni in meno		da riscuotere	10.387.941.199	in piu'	5.963.777.372
definitive	8.485.000.000	totali accertati	13.505.710.120	in meno	943.067.252
gestione residui attivi					
residui iniz. esercizio	9.773.536.230			totale riscossioni	11.267.612.812
riscossi	8.149.843.891				
rimasti da riscuotere	1.440.492.442	variazioni in piu'		totale residui 0	
totali	9.590.336.333	variazioni in meno	183.199.897	a fine esercizio	11.828.433.641

XIV LEGISLATURA — DISEGNI DI LEGGE E RELAZIONI — DOCUMENTI

capitolo num. codice 5.10. descrizione: totale categoria 10

gestione competenza		
previsioni	somme accertate	differenza rispetto alle previsioni
iniziali		
variazioni in piu'	riscosse	
variazioni in meno	da riscuotere	in piu'
definitive	totali accertati	in meno
gestione residui attivi		totali
residui iniz. esercizio		totale riscossioni
riscossi		
rimasti da riscuotere	variazioni in piu'	totale residui 0
totali	variazioni in meno	a fine esercizio

XIV LEGISLATURA — DISEGNI DI LEGGE E RELAZIONI — DOCUMENTI

capitolo num. codice 5.11. descrizione: totale categoria 11

gestione competenza			
previsioni	somme accertate	differenza rispetto alle previsioni	
iniziali	5.000.000		
variazioni in piu'			
	riscosse		
variazioni in meno	da riscuotere	21.631.684	in piu' 16.631.684
definitive	totali accertati	21.631.684	in meno
gestione residui attivi			
			totali
residui iniz. esercizio	17.136.000		
riscossi			totale riscossioni
rimasti da riscuotere	17.136.000	variazioni in piu'	totale residui 0
totali	17.136.000	variazioni in meno	a fine esercizio 38.767.684

XIV LEGISLATURA — DISEGNI DI LEGGE E RELAZIONI — DOCUMENTI

capitolo num. 121 codice 5.12.01 descrizione: Cessioni di partecipazioni a società nazionali ed estere

gestione competenza			
previsioni	somme accertate		differenza rispetto alle previsioni
iniziali			
variazioni in piu'	riscosse		
variazioni in meno	da riscuotere		in piu'
definitive	totali accertati		in meno
gestione residui attivi			
			totali
residui iniz. esercizio			totale riscossioni
riscossi			
rimasti da riscuotere	variazioni in piu'		totale residui 0
totali	variazioni in meno		a fine esercizio

XIV LEGISLATURA — DISEGNI DI LEGGE E RELAZIONI — DOCUMENTI

capitolo num. 122 codice 5.12.02 descrizione : Cassioni di conferimenti e quote in altri enti

gestione competenza			
previsioni	somme accertate		differenza rispetto alle previsioni
iniziali			
variazioni in piu'	riscosse		
variazioni in meno	da riscuotere		in piu'
definitive	totali accertati		in meno
gestione residui attivi			totali
residui iniz. esercizio			totale riscossioni
riscossi			
rimasti da riscuotere	variazioni in piu'		totale residui 0
totali	variazioni in meno		a fine esercizio

XIV LEGISLATURA — DISEGNI DI LEGGE E RELAZIONI — DOCUMENTI

capitolo num. 123 codice 5.12.03 descrizione: Realizzi di titoli emessi o garantiti dello stato

gestione competenza			
previsioni	somme accertate		differenza rispetto alle previsioni
iniziali			
variazioni in piu'	riscosse		
variazioni in meno	da riscuotere		in piu'
definitive	totali accertati		in meno
gestione residui attivi			
			totali
residui iniz. esercizio			totale riscossioni
riscossi			
rimesti da riscuotere	variazioni in piu'		totale residui 0
totali	variazioni in meno		a fine esercizio

XIV LEGISLATURA — DISEGNI DI LEGGE E RELAZIONI — DOCUMENTI

capitolo num. 124 codice 5.12.04 descrizione: Riscossioni di titoli di credito

gestione competenza			
previsioni	somme accertate		differenza rispetto alle previsioni
iniziali			
variazioni in piu'	riscosse		
variazioni in meno	da riscuotere		in piu'
definitive	totali accertati		in meno
gestione residui attivi			
			totali
residui iniz. esercizio			totale riscossioni
riscossi			
rimasti da riscuotere	variazioni in piu'		totale residui 0
totali	variazioni in meno		a fine esercizio

XIV LEGISLATURA — DISEGNI DI LEGGE E RELAZIONI — DOCUMENTI

capitolo num. codice 5.12. descrizione: totale categoria 12

gestione competenza		
previsioni	somme accertate	differenza rispetto alle previsioni
iniziali		
variazioni in piu'	riscosse	
variazioni in meno	da riscuotere	in piu'
definitive	totali accertati	in meno
gestione residui attivi		totali
residui iniz. esercizio		totale riscossioni
riscossi		
rimasti da riscuotere	variazioni in piu'	totale residui 0
totali	variazioni in meno	a fine esercizio

XIV LEGISLATURA — DISEGNI DI LEGGE E RELAZIONI — DOCUMENTI

capitolo num. 131 codice 5.13.01 descrizione: Prelevamenti di depositi bancari

gestione competenze		
previsioni	somme accertate	differenza rispetto alle previsioni
iniziali		
variazioni in piu'	riscosse	
variazioni in meno	da riscuotere	in piu'
definitive	totali accertati	in meno
gestione residui attivi		totali
residui iniz. esercizio		totale riscossioni
riscossi		
rimasti da riscuotere	variazioni in piu'	totale residui 0
totali	variazioni in meno	a fine esercizio

capitolo num. 132 codice 5.13.02 descrizione: Riscossioni di prestiti ed anticipazioni a breve termine

gestione competenza		
previsioni	somme accertate	differenza rispetto alle previsioni
iniziali		
variazioni in piu'	riscosse	
variazioni in meno	da riscuotere	in piu'
definitive	totali accertati	in meno
		b
gestione residui attivi		
		totali
residui iniz. esercizio		totale riscossioni
riscossi		
rimasti da riscuotere	variazioni in piu'	totale residui 0
totali	variazioni in meno	e fine esercizio

XIV LEGISLATURA — DISEGNI DI LEGGE E RELAZIONI — DOCUMENTI

capitolo num. 133 codice 5.13.03 descrizione: Riscossione di crediti diversi e depositi a cauzione

gestione competenza			
previsioni	somme accertate		differenza rispetto alle previsioni
iniziali	30.000.000		
variazioni in piu'		200.000.000	
variazioni in meno			170.000.000
definitive	30.000.000	200.000.000	in piu'
			in meno
gestione residui attivi			
			totali
residui iniz. esercizio	3.387.954.091		totale riscossioni
riscossi	525.641.400		725.641.400
rimasti da riscuotere	2.862.310.191	variazioni in piu'	totale residui D
totali	3.387.951.591	variazioni in meno	a fine esercizio
		2.500	2.862.310.191

XIV LEGISLATURA — DISEGNI DI LEGGE E RELAZIONI — DOCUMENTI

capitolo num. codice 5.13. descrizione: totale categoria 13

gestione competenza			
previsioni	somme accertate	differenza rispetto alle previsioni	
iniziali	30.000.000		
variazioni in piu'	riscosse	200.000.000	
variazioni in meno	da riscuotere		in piu' 170.000.000
definitive	totali accertati	200.000.000	in meno
gestione residui attivi			
residui iniz. esercizio	3.387.954.091	totale riscossioni	725.641.400
riscossi	525.641.400		
rimasti da riscuotere	2.862.310.191	variazioni in piu'	totale residui 0
totali	3.387.951.591	variazioni in meno	2.500
			a fine esercizio
			2.862.310.191

XIV LEGISLATURA — DISEGNI DI LEGGE E RELAZIONI — DOCUMENTI

capitolo num. codice 5. . . descrizione: totale titolo 05

gestione competenza			
previsioni	somme accertate	differenza rispetto alle previsioni	
iniziali	35.000.000		
variazioni in piu'	riscossa 200.000.000		
variazioni in meno	da riscuotere 21.631.684	in piu'	186.631.684
definitive	totali accertati 221.631.684	in meno	
gestione residui attivi			
residui iniz. esercizio	3.405.090.091	totale riscossioni	725.641.400
riscossi	525.641.400		
rimasti da riscuotere	2.879.446.191	totale residui 0	
totali	3.405.087.591	variazioni in meno 2.500	2.901.077.875

XIV LEGISLATURA — DISEGNI DI LEGGE E RELAZIONI — DOCUMENTI

capitolo num. 141 codice 6.14.01 descrizione: Fondi destinati a spese in conto capi
tale

gestione competenza			
previsioni	somme accertate		differenza rispetto alle previsioni
iniziali	130.000.000.000		
variazioni in piu'		riscose	9.000.000.000
variazioni in meno		da riscuotere	130.000.000.000 in piu'
definitive	130.000.000.000	totali accertati	139.000.000.000 in meno
gestione residui attivi			
totali			
residui iniz. esercizio	160.000.000.000		totale riscossioni 39.000.000.000
riscossi	30.000.000.000		
rimasti da riscuotere	130.000.000.000	variazioni in piu'	totale residui 0
totali	160.000.000.000	variazioni in meno	a fine esercizio 260.000.000.000

XIV LEGISLATURA — DISEGNI DI LEGGE E RELAZIONI — DOCUMENTI

capitolo num. codice 6.14. descrizione: totale categoria 14

gestione competenza				
previsioni	somme accertate		differenza rispetto alle previsioni	
iniziali	130.000.000.000			
variazioni in piu'	risorse	9.000.000.000		
variazioni in meno	da riscuotere	130.000.000.000	in piu'	9.000.000.000
definitive	totali accertati	139.000.000.000	in meno	
gestione residui attivi				totali
residui iniz. esercizio	160.000.000.000		totale riscossioni	39.000.000.000
riscossi	30.000.000.000			
rimasti da riscuotere	130.000.000.000	variazioni in piu'	totale residui 0	
totali	160.000.000.000	variazioni in meno	a fine esercizio	260.000.000.000

XIV LEGISLATURA — DISEGNI DI LEGGE E RELAZIONI — DOCUMENTI

capitolo num. 161 codice 6.16.01 descrizione: Contributi CEE

gestione competenze			
previsioni	somme accertate		differenza rispetto alle previsioni
iniziali			
variazioni in piu'	riscese		
variazioni in meno	da riscuotere		in piu'
definitive	totali accertati		in meno
gestione residui attivi			
			totali
residui iniz. esercizio			totale riscossioni
riscossi			
rimasti da riscuotere	variazioni in piu'		totale residui 0
totali	variazioni in meno		a fine esercizio

XIV LEGISLATURA - DISEGNI DI LEGGE E RELAZIONI - DOCUMENTI

capitolo num. 162 codice 6.16.02 descrizione: Contributi da Eurocontrol

gestione competenza			
previsioni	somme accertate		differenza rispetto alle previsioni
iniziali	10.000.000		
variazioni in piu'		riscosse	
variazioni in meno		da riscuotere	232.352.400 in piu'
definitive	10.000.000	totali accertati	232.352.400 in meno
gestione residui attivi			
residui iniz. esercizio	587.456.101		totale riscossioni
riscossi	109.980.136		
rimasti da riscuotere	477.475.965	variazioni in piu'	totale residui 0
totali	587.456.101	variazioni in meno	e fine esercizio
			709.828.365

XIV LEGISLATURA — DISEGNI DI LEGGE E RELAZIONI — DOCUMENTI

capitolo num. codice 6.16. descrizione: totale categoria 16

gestione competenza			
previsioni	somme accertate		differenza rispetto alle previsioni
iniziali	10.000.000		
variazioni in piu'		riscosse	
variazioni in meno		da riscuotere	232.352.400 in piu'
definitive	10.000.000	totali accertati	232.352.400 in meno
gestione residui attivi			
totali			
residui iniz. esercizio	587.456.101		totale riscossioni 109.980.136
riscossi	109.980.136		
rimasti da riscuotere	477.475.965	variazioni in piu'	totale residui 0
totali	587.456.101	variazioni in meno	a fine esercizio 709.828.365

XIV LEGISLATURA — DISEGNI DI LEGGE E RELAZIONI — DOCUMENTI

capitolo num. codice 6. . descrizione: totale titolo 06

gestione competenza			
previsioni	somme accertate		differenza rispetto alle previsioni
iniziali	130.010.000.000		
variazioni in piu'		riscosse	9.000.000.000
variazioni in meno		da riscuotere	130.232.352.400
definitive	130.010.000.000	totali accertati	139.232.352.400
			in piu'
			in meno
gestione residui attivi			
residui iniz. esercizio	160.587.456.101		totale riscossioni
riscossi	30.109.980.136		
rimasti da riscuotere	130.477.475.965	variazioni in piu'	totale residui 0
totali	160.587.456.101	variazioni in meno	a fine esercizio
			260.709.828.365

XIV LEGISLATURA — DISEGNI DI LEGGE E RELAZIONI — DOCUMENTI

capitolo num. 171 codice 7.17.01 descrizione: Mutui BEI

gestione competenza			
previsioni	somme accertate	differenza rispetto alle previsioni	
iniziali			
variazioni in piu'	riscosse		
variazioni in meno	da riscuotere		in piu'
definitive	totali accertati		in meno
gestione residui attivi			
totali			
residui iniz. esercizio			totale riscossioni
riscossi			
rimasti da riscuotere	variazioni in piu'		totale residui 0
totali	variazioni in meno		a fine esercizio

XIV LEGISLATURA — DISEGNI DI LEGGE E RELAZIONI — DOCUMENTI

capitolo num. codice 7.17. descrizione: totale categoria 17

gestione competenza		
previsioni	somme accertate	differenza rispetto alle previsioni
iniziali		
variazioni in piu'	riscosse	
variazioni in meno	da riscuotere	in piu'
definitive	totali accertati	in meno
gestione residui attivi		totali
residui iniz. esercizio		totale riscossioni
riscossi		
rimesti da riscuotere	variazioni in piu'	totale residui 0
totali	variazioni in meno	e fine esercizio

XIV LEGISLATURA — DISEGNI DI LEGGE E RELAZIONI — DOCUMENTI

capitolo num. 181 codice 7.18.01 descrizione: Ricezione di depositi cauzionali

gestione competenza			
previsioni	somme accertate		differenza rispetto alle previsioni
iniziali	25.000.000		
variazioni in piu'		risosse	24.357.000
variazioni in meno		da riscuotere	486.000 in piu'
definitive	25.000.000	totali accertati	24.843.000 in meno
			157.000
gestione residui attivi			
			totali
residui iniz. esercizio			totale riscossioni
riscossi			24.357.000
rimasti da riscuotere		variazioni in piu'	totale residui 0
totali		variazioni in meno	a fine esercizio
			486.000

XIV LEGISLATURA — DISEGNI DI LEGGE E RELAZIONI — DOCUMENTI

capitolo num. codice 7.18. descrizione: totale categoria 18

gestione competenza			
previsioni	somme accertate	differenza rispetto alle previsioni	
iniziali	25.000.000		
variazioni in piu'	riscosse	24.357.000	
variazioni in meno	da riscuotere	486.000	in piu'
definitive	totali accertati	24.843.000	in meno
			157.000
gestione residui attivi			
residui iniz. esercizio	totali riscossioni	totali residui 0	a fine esercizio
			486.000
riscossi			
rimasti da riscuotere	variazioni in piu'		
totali	variazioni in meno		

XIV LEGISLATURA — DISEGNI DI LEGGE E RELAZIONI — DOCUMENTI

capitolo num. codice 7. . . descrizione: totale titolo 07

gestione competenza			
previsioni	somme accertate		differenza rispetto alle previsioni
iniziali	25.000.000		
variazioni in piu'		riscese	24.357.000
variazioni in meno		da riscuotere	486.000 in piu'
definitive	25.000.000	totali accertati	24.843.000 in meno
			157.000
gestione residui attivi			
totali			
residui iniz. esercizio			totale riscossioni
riscossi			24.357.000
rimasti da riscuotere		variazioni in piu'	totale residui 0
totali		variazioni in meno	e fine esercizio
			486.000

capitolo num. 201 codice 8.20.01 descrizione: Ritenute erariali

gestione competenza			
previsioni	somme accertate		differenza rispetto alle previsioni
iniziali	75.000.000.000		
variazioni in piu'	15.000.000.000	riscosse	81.145.766.678
variazioni in meno	1.100.000.000	da riscuotere	74.000 in piu'
definitive	88.900.000.000	totali accertati	81.145.840.678 in meno
			7.754.159.322
gestione residui attivi			
			totali
residui iniz. esercizio			totale riscossioni 81.145.766.678
riscossi			
rimasti da riscuotere		variazioni in piu'	totale residui 0
totali		variazioni in meno	a fine esercizio 74.000

XIV LEGISLATURA — DISEGNI DI LEGGE E RELAZIONI — DOCUMENTI

capitolo num. 203 codice 8.20.03 descrizione: Ritenute diverse

gestione competenza			
previsioni	somme accertate		differenza rispetto alle previsioni
iniziali	2.000.000.000		
variazioni in piu'		riscosse	940.502.583
variazioni in meno	440.000.000	da riscuotere	in piu'
definitive	1.560.000.000	totali accertati	940.502.583
			619.497.417
gestione residui attivi			totali
residui iniz. esercizio			940.502.583
riscorsi			
rimasti da riscuotere		variazioni in piu'	totali residui 0
totali		variazioni in meno	a fine esercizio

XIV LEGISLATURA — DISEGNI DI LEGGE E RELAZIONI — DOCUMENTI

capitolo num. 204 codice 8.20.04 descrizione: Trattenute per conto terzi

gestione competenze			
previsioni	somme accertate		differenza rispetto alle previsioni
iniziali	13.000.000.000		
variazioni in piu'		riscosse	9.061.463.536
variazioni in meno		da riscuotere	in piu'
definitive	13.000.000.000	totali accertati	9.061.463.536 in meno
			3.938.536.464
gestione residui attivi			
gestione residui	attivi		totali
residui iniz. esercizio			totale riscossioni
riscossi			9.061.463.536
rimasti da riscuotere		variazioni in piu'	totale residui 0
totali		variazioni in meno	a fine esercizio

XIV LEGISLATURA — DISEGNI DI LEGGE E RELAZIONI — DOCUMENTI

capitolo num. 205 codice 8.20.05 descrizione: Somme da erogare per conto terzi

gestione competenza			
previsioni	somme accertate	differenza rispetto alle previsioni	
iniziali	100.000.000		
variazioni in piu'	1.540.000.000	1.628.596.873	
variazioni in meno			in piu'
definitive	1.640.000.000	1.628.596.873	11.403.127
gestione residui attivi			
gestione residui	attivi		totali
residui iniz. esercizio	222.130.400		totale riscossioni 1.628.596.873
riscossi			
rimasti da riscuotere	222.130.400	variazioni in piu'	totale residui 0
totali	222.130.400	variazioni in meno	a fine esercizio 222.130.400

XIV LEGISLATURA — DISEGNI DI LEGGE E RELAZIONI — DOCUMENTI

capitolo num. 206 codice 8.20.06 descrizione: Partite in sospeso

gestione competenza			
previsioni	somme accertate		differenza rispetto alle previsioni
iniziali	70.000.000.000		
variazioni in piu'		riscosse 304.315.591	
variazioni in meno	23.700.000.000	da riscuotere 5.489.496	in piu'
definitive	46.300.000.000	totali accertati 309.805.087	in meno 45.990.194.913
gestione residui attivi			
residui iniz. esercizio	130.524.075.117		totale riscossioni 1.650.516.630
riscossi	1.346.201.039		
rimasti da riscuotere	115.577.884.576	variazioni in piu' 500.000	totale residui 0
totali	116.924.085.615	variazioni in meno 13.600.489.502	a fine esercizio 115.583.374.072

XIV LEGISLATURA — DISEGNI DI LEGGE E RELAZIONI — DOCUMENTI

capitolo num. 208 codice 8.20.08 descrizione: Recupero delle anticipazioni al Cassiere centrale.

gestione competenza			
previsioni	somme accertate		differenza rispetto alle previsioni
iniziali	900.000.000		
variazioni in piu'		risosse	323.251.150
variazioni in meno		da riscuotere	171.748.850 in piu'
definitive	900.000.000	totali accertati	495.000.000 in meno
			405.000.000
gestione residui attivi			
gestione residui	attivi		totali
residui iniz. esercizio	149.264.470		totale riscossioni
riscossi	149.264.470		472.515.620
rimasti da riscuotere		variazioni in piu'	totale residui 0
totali	149.264.470	variazioni in meno	a fine esercizio
			171.748.850

XIV LEGISLATURA — DISEGNI DI LEGGE E RELAZIONI — DOCUMENTI

capitolo num. 209 codice 8.20.09 descrizione: Recupero costi rotta A.M.I.

gestione competenza			
previsioni	somme accertate	differenze rispetto alle previsioni	
iniziali	123.500.000.000		
variazioni in piu'	12.900.000.000	92.280.615.200	
variazioni in meno		44.100.748.717	in piu'
definitive	136.400.000.000	136.381.363.917	in meno
			18.636.083
gestione residui attivi			
gestione residui	attivi	totali	
residui iniz. esercizio	38.532.891.077		totale riscossioni 130.813.506.277
riscossi	38.532.891.077		
rimesti da riscuotere			totale residui 0
totali	38.532.891.077		a fine esercizio 44.100.748.717

XIV LEGISLATURA — DISEGNI DI LEGGE E RELAZIONI — DOCUMENTI

capitolo num. codice 8.20. descrizione: totale categoria 20

		gestione competenza		
	previsioni	somme accertate		differenza rispetto alle previsioni
	iniziali	334.500.000.000		
	variazioni in piu'	29.440.000.000	risorse	227.311.936.020
	variazioni in meno	25.240.000.000	da riscuotere	48.968.515.950
	definitive	338.700.000.000	totali accertati	276.280.451.970
				in piu'
				in meno
				62.419.548.030
		gestione residui attivi		totali
	residui iniz. esercizio	179.000.125.538		totale riscossioni
	riscossi	49.600.113.327		276.912.049.347
	rimasti da riscuotere	115.800.022.709	variazioni in piu'	500.000
	totali	165.400.136.036	variazioni in meno	13.600.489.502
				a fine esercizio
				164.768.538.659

XIV LEGISLATURA — DISEGNI DI LEGGE E RELAZIONI — DOCUMENTI

capitolo num. codice 8. . . descrizione : totale titolo 08

gestione competenze			
previsioni	somme accertate	differenza rispetto alle previsioni	
iniziali	334.500.000.000		
variazioni in piu'	29.440.000.000	227.311.936.020	
variazioni in meno	25.240.000.000	48.968.515.950	in piu'
definitive	338.700.000.000	276.280.451.970	in meno
			62.419.548.030
gestione residui attivi			
residui iniz. esercizio	risconti	rimasti da riscuotere	totali
179.000.125.538	49.600.113.327	115.800.022.709	344.400.261.574
		variazioni in piu'	
		500.000	
		variazioni in meno	
		13.600.489.502	
			164.768.538.659
			totali riscossioni 276.912.049.347

XIV LEGISLATURA — DISEGNI DI LEGGE E RELAZIONI — DOCUMENTI

capitolo num. codice descrizione : Fondo iniziale di cassa

gestione competenza		
previsioni	somme accertate	differenza rispetto alle previsioni
iniziali		
variazioni in piu'	riscosse	
variazioni in meno	da riscuotere	in piu'
definitive	totali accertati	in meno
gestione residui attivi		totali
residui iniz. esercizio		totale riscossioni 918.642.613.847
riscossi		
rimasti da riscuotere	variazioni in piu'	totale residui 0
totali	variazioni in meno	e fine esercizio

XIV LEGISLATURA — DISEGNI DI LEGGE E RELAZIONI — DOCUMENTI

capitolo num. codice descrizione : totale generale

gestione competenza			
previsioni	somme accertate		differenza rispetto alle previsioni
iniziali			
variazioni in piu'	riuscose		
variazioni in meno	da riscuotere		in piu'
definitive	totali accertati	2.125.191.470.897	in meno
gestione residui attivi			
totali			
residui iniz. esercizio			totale riscossioni 2.368.262.653.058
riscosse			
rimasti da riscuotere	variazioni in piu'		totale residui 0
totali	variazioni in meno		a fine esercizio

XIV LEGISLATURA — DISEGNI DI LEGGE E RELAZIONI — DOCUMENTI

capitolo num. codice descrizione : Disavanzo di amministrazione

gestione competenza	
previsioni	somme impegnate
iniziali	differenza rispetto alle previsioni
variazioni in piu'	pagate
variazioni in meno	da pagare
definitive	tot. impegnati
	in piu'
	in meno
gestione residui passivi	
	totali
residui iniz. esercizio	
pagati	totale pagamenti
rimasti da pagare	variazioni in piu'
	variazioni in meno
totali	totale residui passivi
	a fine esercizio

XIV LEGISLATURA — DISEGNI DI LEGGE E RELAZIONI — DOCUMENTI

capitolo num. 1 codice 1.07.01 descrizione: Compensi Organi

gestione competenza			
previsioni	somme impegnate		differenza rispetto alle previsioni
iniziali	1.050.000.000		
variazioni in piu'		pagate	881.646.564
variazioni in meno		da pagare	151.846.800
definitive	1.050.000.000	tot. impegnati	1.033.493.364
			in piu'
			in meno
			16.506.636
gestione residui passivi			
			totali
residui iniz. esercizio	284.000.000		totale pagamenti
pagati	284.000.000		1.165.646.564
rimasti da pagare		variazioni in piu'	totale residui 0
totali	284.000.000	variazioni in meno	a fine esercizio
			151.846.800

XIV LEGISLATURA — DISEGNI DI LEGGE E RELAZIONI — DOCUMENTI

capitolo num. 2 codice 1.01.02 descrizione: Indennità, rimborsi e spese relative agli organi

gestione competenza			
previsioni	somme impegnate		differenza rispetto alle previsioni
iniziali	400.000.000		
variazioni in piu'	pagate	235.720.879	
variazioni in meno	da pagare	76.713.346	in piu'
definitive	tot. impegnati	312.434.225	in meno
			87.565.775
gestione residui passivi			
			totali
residui iniz. esercizio	102.948.900		totale pagamenti
pagati	72.827.000		308.547.879
rimasti da pagare		variazioni in piu'	totale residui 0
totali	72.827.000	variazioni in meno	e fine esercizio
		30.121.900	76.713.346

XIV LEGISLATURA — DISEGNI DI LEGGE E RELAZIONI — DOCUMENTI

capitolo num. 3 codice 1.01.03 descrizione: Spese funzionamento Organi

gestione competenza			
previsioni	somme impegnate		differenza rispetto alle previsioni
iniziali	25.000.000		
variazioni in piu'	pagate	14.179.315	
variazioni in meno	da pagare	9.861.380	in piu'
definitive	tot. impegnati	24.040.695	in meno
			959.305
gestione residui passivi			
			totali
residui iniz. esercizio	4.859.290		totale pagamenti
pagati	4.596.790		18.776.105
rimasti da pagare		variazioni in piu'	totale residui 0
totali	4.596.790	variazioni in meno	a fine esercizio
		262.500	9.861.380

XIV LEGISLATURA — DISEGNI DI LEGGE E RELAZIONI — DOCUMENTI

capitolo num. codice 1.01. descrizione: totale categoria 01

gestione competenza			
previsioni	somme impegnate		differenza rispetto alle previsioni
iniziali	1.475.000.000		
variazioni in piu'		pagate	1.131.546.758
variazioni in meno		da pagare	238.421.526 in piu'
definitive	1.475.000.000	tot. impegnati	1.369.968.284 in meno
			105.031.716
gestione residui passivi			
totali			
residui iniz. esercizio	391.808.190		totale pagamenti
pagati	361.423.790		1.492.970.548
rimasti da pagare		variazioni in piu'	totale residui 0
totali	361.423.790	variazioni in meno	30.384.400 a fine esercizio
			238.421.526

XIV LEGISLATURA — DISEGNI DI LEGGE E RELAZIONI — DOCUMENTI

capitolo num. 21 codice 1.02.01 descrizione: stipendi ed altri assegni fissi

gestione competenza			
previsioni	somme impegnate		differenza rispetto alle previsioni
iniziali	218.460.000.000		
variazioni in piu'	9.195.000.000	pagate	222.108.566.968
variazioni in meno		da pagare	5.546.433.032 in piu'
definitive	227.655.000.000	tot. impegnati	227.655.000.000 in meno
gestione residui passivi			
residui iniz. esercizio	2.900.000.000		totale pagamenti 223.470.343.766
pagati	1.361.776.798		
rimasti da pagare	1.538.223.202	variazioni in piu'	totale residui 0
totali	2.900.000.000	variazioni in meno	a fine esercizio 7.084.656.234

XIV LEGISLATURA — DISEGNI DI LEGGE E RELAZIONI — DOCUMENTI

capitolo num. 22 codice 1.02.02 descrizione: compensi per lavoro straordinario

gestione competenza			
previsioni	somme impegnate		differenza rispetto alle previsioni
iniziali	6.000.000.000		
variazioni in piu'	3.490.000.000	pagate	9.449.351.499
variazioni in meno		da pagare	40.648.501 in piu'
definitive	9.490.000.000	tot. impegnati	9.490.000.000 in meno
gestione residui passivi			
residui iniz. esercizio	405.185.978		totale pagamenti 9.652.350.993
pagati	202.999.494		
rimasti da pagare	202.186.484	variazioni in piu'	totale residui 0
totali	405.185.978	variazioni in meno	a fine esercizio 242.834.985

XIV LEGISLATURA — DISEGNI DI LEGGE E RELAZIONI — DOCUMENTI

capitolo num. 23 codice 1.02.03 descrizione: Compensi per reperibilità e altri istituti similari

gestione competenza			
previsioni	somme impegnate	differenza rispetto alle previsioni	
iniziali	4.500.000.000		
variazioni in piu'	6.886.000.000	pagate	9.588.902.174
variazioni in meno		da pagare	1.797.097.826 in piu'
definitive	11.386.000.000	tot. impegnati	11.386.000.000 in meno
gestione residui passivi			
residui iniz. esercizio	300.000.000	totale pagamenti	
pagati	127.811.335	totale residui 0	
rimasti da pagare	172.188.665	a fine esercizio	
totali	300.000.000	1.969.286.491	

XIV LEGISLATURA — DISEGNI DI LEGGE E RELAZIONI — DOCUMENTI

capitolo num. 24 codice 1.02.04 descrizione: Indennità e rimborso spese trasporto, missioni nazionali ed estere

gestione competenza			
previsioni	somme impegnate	differenza rispetto alle previsioni	
iniziali	4.971.000.000		
variazioni in piu'	2.000.000.000	5.985.114.264	
variazioni in meno		925.408.310	in piu'
definitive	6.971.000.000	6.910.522.574	in meno
			60.477.426
gestione residui passivi			
gestione residui	passivi	totali	
residui iniz. esercizio	1.641.297.954	totale pagamenti	7.561.542.718
pagati	1.576.428.454		
rimasti da pagare	59.349.500	totali residui 0	
totali	1.635.777.954	variazioni in meno	5.520.000
		e fine esercizio	984.757.810

XIV LEGISLATURA — DISEGNI DI LEGGE E RELAZIONI — DOCUMENTI

capitolo num. 25 codice 1.02.05 descrizione: Indennità e rimborso spese di trasporto per trasferimenti

gestione competenza			
previsioni	somme impegnate	differenza rispetto alle previsioni	
iniziali	218.000.000		
variazioni in piu'	200.000.000	416.322.662	
variazioni in meno			1.677.338 in piu'
definitive	418.000.000	418.000.000	in meno
gestione residui passivi			
totali			
residui infz. esercizio		totale pagamenti	416.322.662
pagati			
rimasti da pagare		totale residui 0	
totali		a fine esercizio	1.677.338

XIV LEGISLATURA — DISEGNI DI LEGGE E RELAZIONI — DOCUMENTI

capitolo num. 26 codice 1.02.06 descrizione: Oneri previdenziali e assistenziali a carico dell'azienda

gestione competenza			
previsioni	somme impegnate	differenza rispetto alle previsioni	
iniziali	101.097.000,000		
variazioni in piu'	pagate 76.531.065,937		
variazioni in meno	da pagare 19.896.418,351	in piu'	
definitive	tot. impegnati 98.427.484,288	in meno	2.669.515,712
gestione residui passivi			
residui iniz. esercizio	29.649.986,652	totale pagamenti	99.796.681,325
pagati	21.265.615,388		
rimasti da pagare	284.361,264	totale residui 0	
totali	21.549.976,652	variazioni in meno	8.100.010,000
		a fine esercizio	20.180.779,615
			totali

XIV LEGISLATURA — DISEGNI DI LEGGE E RELAZIONI — DOCUMENTI

capitolo num. 27 codice 1.02.07 descrizione: Altri oneri sociali a carico della Azienda

gestione competenza			
previsioni	somme impegnate		differenza rispetto alle previsioni
iniziali	30.000.000		
variazioni in piu'		pagate	275.000
variazioni in meno		da pagare	in piu'
definitive	30.000.000	tot. impegnati	275.000
			in meno
			29.725.000
gestione residui passivi			
			totali
residui iniz. esercizio			totale pagamenti
pagati			275.000
rimanzi da pagare		variazioni in piu'	totale residui 0
totali		variazioni in meno	a fine esercizio

XIV LEGISLATURA — DISEGNI DI LEGGE E RELAZIONI — DOCUMENTI

capitolo num. 28 codice 1.02.08 descrizione: Corsi per il pers. e partec. spese corsi ind. Enti naz. ed esteri.

gestione competenza			
previsioni	somme impegnate		differenza rispetto alle previsioni
iniziali	3.300.000.000		
variazioni in piu'	4.700.000.000	pagate	516.790.759
variazioni in meno		da pagare	1.546.468.772 in piu'
definitive	8.000.000.000	tot. impegnati	2.063.259.531 in meno
			5.936.740.469
gestione residui passivi			
			totali
residui iniz. esercizio	3.919.442.926		totale pagamenti
pagati	859.478.631		1.376.269.390
rimasti da pagare	1.667.393.066	variazioni in piu'	totale residui 0
totali	2.526.871.697	variazioni in meno	a fine esercizio
			3.213.861.838

XIV LEGISLATURA — DISEGNI DI LEGGE E RELAZIONI — DOCUMENTI

capitolo num. 29 codice 1.02.09 descrizione: Oneri a carico dell'Azienda per le
mense del personale

gestione competenze			
previsioni	somme impegnate		differenza rispetto alle previsioni
iniziali	8.500.000.000		
variazioni in piu'		pagate	7.182.837.344
variazioni in meno		da pagare	1.215.802.265 in piu'
definitive	8.500.000.000	tot. impegnati	8.398.639.609 in meno
			101.360.391
gestione residui passivi			
gestione residui	passivi		totali
residui iniz. esercizio	1.663.853.649		totale pagamenti
pagati	1.428.216.684		8.611.054.028
rimasti da pagare	228.213.551	variazioni in piu'	totale residui 0
totali	1.656.430.235	variazioni in meno	a fine esercizio
		7.423.414	1.444.015.816

XIV LEGISLATURA — DISEGNI DI LEGGE E RELAZIONI — DOCUMENTI

capitolo num. 30 codice 1.02.10 descrizione: Compensi sostitutivi per permessi R.F.S.
e ferie non godute

gestione competenza			
previsioni	somme impegnate		differenza rispetto alle previsioni
iniziali	426.000.000		
variazioni in piu'	400.000.000	pagate	770.646.889
variazioni in meno		da pagare	55.353.111 in piu'
definitive	826.000.000	tot. impegnati	826.000.000 in meno
gestione residui passivi			
gestione residui passivi			totali
residui iniz. esercizio	1.085.907.950		totale pagamenti 1.856.554.839
pagati	1.085.907.950		
rimasti da pagare		variazioni in piu'	totale residui 0
totali	1.085.907.950	variazioni in meno	a fine esercizio 55.353.111

XIV LEGISLATURA — DISEGNI DI LEGGE E RELAZIONI — DOCUMENTI

capitolo num. 31 codice 1.02.11 descrizione: Indennità e rimborso spese trasporto missioni addestrative naz. ed estere

gestione competenza			
previsioni	somme impegnate		differenza rispetto alle previsioni
iniziali	2.700.000.000		
variazioni in piu'	1.200.000.000	pagate	2.294.670.908
variazioni in meno		da pagare	368.956.528 in piu'
definitive	3.900.000.000	tot. impegnati	2.663.627.436 in meno
			1.236.372.564
gestione residui passivi			
gestione residui	passivi		totali
residui iniz. esercizio	1.784.984.155		totale pagamenti
pagati	1.294.984.155		3.589.655.063
rimasti da pagare	490.000.000	variazioni in piu'	totale residui 0
totali	1.784.984.155	variazioni in meno	a fine esercizio
			858.956.528

XIV LEGISLATURA — DISEGNI DI LEGGE E RELAZIONI — DOCUMENTI

capitolo num. 32 codice 1.02.12 descrizione: Maggiorazioni per lavoro in turno

gestione competenza			
previsioni	somme impegnate	differenza rispetto alle previsioni	
iniziali	20.781.000.000		
variazioni in piu'	7.805.000.000	pagate	21.658.446.938
variazioni in meno		da pagare	6.927.553.062 in piu'
definitive	28.586.000.000	tot. impegnati	28.586.000.000 in meno
gestione residui passivi			
residui iniz. esercizio	456.830.703	totale pagamenti 21.883.609.730	
pagati	225.162.792		
rimasti da pagare	231.667.911	totale residui 0	
totali	456.830.703	a fine esercizio 7.159.220.973	

XIV LEGISLATURA — DISEGNI DI LEGGE E RELAZIONI — DOCUMENTI

capitolo num. 33 codice 1.02.13 descrizione: Oneri connessi al lavoro in turno.

gestione competenza			
previsioni	somme impegnate	differenza rispetto alle previsioni	
iniziali	190.000.000		
variazioni in piu'	pagate	99.638.880	
variazioni in meno	da pagare	48.522.420	in piu'
definitive	tot. impegnati	148.161.300	in meno
			41.838.700
gestione residui passivi			
gestione residui	passivi		totali
residui iniz. esercizio	34.317.793		totale pagamenti
pagati	24.627.124		124.266.004
rimasti da pagare	variazioni in piu'		totale residui 0
	variazioni in meno		a fine esercizio
totali	24.627.124	9.690.669	48.522.420

XIV LEGISLATURA — DISEGNI DI LEGGE E RELAZIONI — DOCUMENTI

capitolo num. 34 codice 1.02.14 descrizione: Equo Indennizzo

gestione competenza			
previsori	somme impegnate		differenza rispetto alle previsioni
iniziali	600.000.000		
variazioni in piu'		pagate	272.934.911
variazioni in meno		da pagare	10.235.160
definitive	600.000.000	tot. impegnati	283.170.071
			in piu'
			in meno
			316.829.929
gestione residui passivi		totali	
residui iniz. esercizio	302.152.008	totale pagamenti	274.620.359
pagati	1.685.448		
rimasti da pagare	300.466.560	totale residui 0	
totali	302.152.008	a fine esercizio	310.701.720

XIV LEGISLATURA — DISEGNI DI LEGGE E RELAZIONI — DOCUMENTI

capitolo num. 35 codice 1.02.15 descrizione: Oneri per incentivazione alla produzione
(produttività ed altri premi)

gestione competenza			
previsioni	somme impegnate		differenza rispetto alle previsioni
iniziali	48.138.000.000		
variazioni in piu'	3.662.000.000	pagate	35.593.084.572
variazioni in meno		da pagare	16.206.915.428 in piu'
definitive	51.800.000.000	tot. impegnati	51.800.000.000 in meno
gestione residui passivi			
residui iniz. esercizio	10.071.395.468		totale pagamenti 38.912.683.419
pagati	3.319.598.847		
rimasti da pagare	6.751.796.621	variazioni in piu'	totale residui 0
totali	10.071.395.468	variazioni in meno	a fine esercizio 22.958.712.069

XIV LEGISLATURA — DISEGNI DI LEGGE E RELAZIONI — DOCUMENTI

capitolo num. 36 codice 1.02.16 descrizione: indennità fine rapporto personale tempo determinato

gestione competenza			
previsioni iniziali	pagate	somme impegnate	differenza rispetto alle previsioni
50.000.000	8.029.684		
variazioni in piu'			
variazioni in meno	da pagare		in piu'
definitive	tot. impegnati		in meno
50.000.000	8.029.684		41.970.316
gestione residui passivi			
totali			
residui iniz. esercizio			totale pagamenti
pagati			8.029.684
rimasti da pagare	variazioni in piu'		totale residui 0
totali	variazioni in meno		a fine esercizio

XIV LEGISLATURA — DISEGNI DI LEGGE E RELAZIONI — DOCUMENTI

capitolo num. 37 codice 1.02.17 descrizione: Indennità fine rapporto per trasformazioni

gestione competenza			
previsioni	somme impegnate		differenze rispetto alle previsioni
iniziali			
variazioni in più	pagate		
	5.000.000.000		
variazioni in meno	da pagare		in più
definitive	tot. impegnati		in meno
	5.000.000.000		5.000.000.000
gestione residui passivi			
totali			
totali pagamenti			
residui iniz. esercizio			
pagati			
rimasti da pagare	variazioni in più		totale residui 0
totali	variazioni in meno		a fine esercizio

XIV LEGISLATURA - DISEGNI DI LEGGE E RELAZIONI - DOCUMENTI

capitolo num. codice 1.02. descrizione: totale categoria 02

gestione competenza			
previsioni	somme impegnate		differenza rispetto alle previsioni
iniziali 419.911.000.000			
variazioni in piu'	pagate 394.476.679.389		
variazioni in meno	da pagare 54.587.490.104	in piu'	
definitive 464.499.000.000	tot. impegnati 449.064.169.493	in meno	15.434.830.507
gestione residui passivi			
			totali
residui iniz. esercizio 54.215.355.236			totale pagamenti 427.250.972.489
pagati 32.774.293.100			
rimasti da pagare 11.925.846.824	variazioni in piu'	194.400.000	totale residui 0
totali 44.700.139.924	variazioni in meno	9.709.615.312	a fine esercizio 66.513.336.928

XIV LEGISLATURA — DISEGNI DI LEGGE E RELAZIONI — DOCUMENTI

capitolo num. 41 codice 1.03.01 descrizione: Pensioni "anticipazioni trattamento Conto Tesoro"

gestione competenza			
previsioni	somme impegnate		differenza rispetto alle previsioni
iniziali	400.000.000		
variazioni in piu'		pagate	13.194.142
variazioni in meno		da pagare	in piu'
definitive	400.000.000	tot. impegnati	13.194.142 in meno
			386.805.858
gestione residui passivi			
residui iniz. esercizio			totali
pagati			totale pagamenti
rimasti da pagare		variazioni in piu'	13.194.142
totali		variazioni in meno	totale residui 0
			a fine esercizio

XIV LEGISLATURA — DISEGNI DI LEGGE E RELAZIONI — DOCUMENTI

capitolo num. 42 codice 1.03.02 descrizione: Indennità di licenziamento e esattori.

gestione competenza			
previsioni	somme impegnate		differenza rispetto alle previsioni
iniziali	100.000.000		
variazioni in piu'	pagate	557.998	
variazioni in meno	da pagare		in piu'
definitive	tot. impegnati	557.998	in meno 99.442.002
gestione residui passivi			totali
residui iniz. esercizio			totale pagamenti 557.998
pagati			
rimasti da pagare	variazioni in piu'		totale residui 0
totali	variazioni in meno		a fine esercizio

XIV LEGISLATURA - DISEGNI DI LEGGE E RELAZIONI - DOCUMENTI

capitolo num. codice 1.03. descrizione: totale categoria 03

gestione competenza		somme impegnate		differenza rispetto alle previsioni	
previsioni					
iniziali	500.000.000				
variazioni in piu'		pagate	13.752.140		
variazioni in meno		da pagare		in piu'	
definitive	500.000.000	tot. impegnati	13.752.140	in meno	486.247.860
gestione residui passivi					
totali					
residui iniz. esercizio				totale pagamenti	13.752.140
pagati					
rimasti da pagare				totale residui 0	
totali				variazioni in meno	a fine esercizio

XIV LEGISLATURA — DISEGNI DI LEGGE E RELAZIONI — DOCUMENTI

capitolo num. 51 codice 1.04.01 descrizione: Acquisto di libri riviste giornali ed altre pubblicazioni

gestione competenza			
previsioni	somme impegnate	differenza rispetto alle previsioni	
iniziali	500.000.000		
variazioni in piu'	125.000.000	199.873.151	
pagate			
variazioni in meno	da pagare	140.964.166	in piu'
definitive	625.000.000	340.837.317	in meno
			284.162.663
gestione residui passivi			
gestione residui	passivi	totali	
residui iniz. esercizio	187.267.495	totale pagamenti	294.714.297
pagati	94.841.146		
rimasti da pagare	28.215.599	totale residui 0	
totali	123.056.745	variazioni in meno	64.210.750
		a fine esercizio	169.179.765

XIV LEGISLATURA — DISEGNI DI LEGGE E RELAZIONI — DOCUMENTI

capitolo num. 52 codice 1.04.02 descrizione: Acquisto mater. di consumo e noleggio materiale tecnico

gestione competenza			
previsioni	somme impegnate		differenza rispetto alle previsioni
iniziali	3.500.000.000		
variazioni in piu'	953.000.000	pagate	2.701.146.752
variazioni in meno		da pagare	1.436.378.934
definitive	4.453.000.000	tot. impegnati	4.137.525.686
			in piu'
			in meno
			315.474.314
gestione residui passivi			
gestione residui	passivi		totali
residui iniz. esercizio	1.758.065.277		totale pagamenti
pagati	1.421.345.567		4.122.492.319
rimasti da pagare	110.049.994	variazioni in piu'	
		variazioni in meno	totale residui 0
totali	1.531.395.561	variazioni in meno	226.669.716
			a fine esercizio
			1.566.428.928

XIV LEGISLATURA — DISEGNI DI LEGGE E RELAZIONI — DOCUMENTI

capitolo num. 53 codice 1.04.03 descrizione: Spese per servizi di manutenzione ordinaria impianti attrez. e macchinari

gestione competenza			
previsioni	somme impegnate	differenza rispetto alle previsioni	
iniziali	170.000.000.000		
variazioni in piu'	55.976.000.000	161.374.224.751	
variazioni in meno	715.000.000	48.075.971.547	in piu'
definitive	225.261.000.000	209.450.196.298	in meno
			15.810.803.702
gestione residui passivi			
gestione residui	passivi	totali	
residui iniz. esercizio	42.582.587.072	totale pagamenti	192.939.722.697
pagati	31.565.497.946		
rimasti da pagare	3.894.133.075	variazioni in piu'	11.342.400
totali	35.459.631.021	variazioni in meno	7.134.298.451
		totale residui 0	51.970.104.622

XIV LEGISLATURA — DISEGNI DI LEGGE E RELAZIONI — DOCUMENTI

capitolo num. 54 codice 1.04.04 descrizione: Spese per lavori a stampa

gestione competenza			
previsioni	somme impegnate	differenza rispetto alle previsioni	
iniziali	1.200.000.000		
variazioni in piu'	46.000.000	260.945.390	
variazioni in meno		352.270.529	in piu'
definitive	1.246.000.000	613.215.919	in meno
			632.784.081
gestione residui passivi			
gestione residui	passivi	totali	
residui iniz. esercizio	963.460.145	totale pagamenti	575.644.061
pagati	314.698.671		
rimasti da pagare	37.517.328	totale residui 0	
totali	352.215.999	variazioni in meno	611.244.146
		a fine esercizio	389.787.857

XIV LEGISLATURA — DISEGNI DI LEGGE E RELAZIONI — DOCUMENTI

capitolo num. 55 codice 1.04.05 descrizione: Spese per servizi in appalto e corrispettivi per prestazioni diverse

gestione competenza			
previsioni	somme impegnate	differenza rispetto alle previsioni	
iniziali	29.000.000.000		
variazioni in piu'	7.339.000.000	11.206.717.615	
variazioni in meno	1.264.000.000	15.821.562.242	in piu'
definitive	35.075.000.000	27.028.279.857	in meno
			8.046.720.143
gestione residui passivi			
gestione residui	passivi	totali	
residui iniz. esercizio	12.873.303.131	totale pagamenti	17.109.293.096
pagati	5.902.575.481	totale residui 0	
rimasti da pagare	5.744.842.816	a fine esercizio	21.566.405.058
totali	11.647.418.297		

XIV LEGISLATURA — DISEGNI DI LEGGE E RELAZIONI — DOCUMENTI

capitolo num. 56 codice 1.04.06 descrizione: Spese di rappresentanza

gestione competenza			
previsioni	somme impegnate	differenza rispetto alle previsioni	
iniziali	100.000.000		
variazioni in piu'	20.000.000	45.838.730	
variazioni in meno		9.832.660	in piu'
definitive	120.000.000	55.671.390	in meno
			64.328.610
gestione residui passivi			totali
residui iniz. esercizio	14.363.000		totale pagamenti
pagati	12.857.350		58.696.080
rimasti da pagare	1.505.650		totale residui 0
totali	14.363.000		a fine esercizio
			11.338.310

XIV LEGISLATURA — DISEGNI DI LEGGE E RELAZIONI — DOCUMENTI

capitolo num. 57 codice 1.04.07 descrizione: Spese di funzionamento di consigli, di commissioni e comitati

gestione competenza			
previsioni	scorte impegnate		differenza rispetto alle previsioni
iniziali	20.000.000		
variazioni in piu'		pagate	
variazioni in meno		da pagare	in piu'
definitive	20.000.000	tot. impegnati	in meno 20.000.000
gestione residui passivi			
totali			
residui iniz. esercizio			totale pagamenti
pagati			
rimasti da pagare		variazioni in piu'	totale residui 0
totali		variazioni in meno	a fine esercizio

XIV LEGISLATURA — DISEGNI DI LEGGE E RELAZIONI — DOCUMENTI

capitolo num. 58 codice 1.04.08 descrizione: Spese per accertamenti sanitari

gestione competenza			
previsioni	somme impegnate	differenza rispetto alle previsioni	
iniziali	350.000.000		
variazioni in piu'	43.000.000	pagate	86.074.150
variazioni in meno		da pagare	176.132.131 in piu'
definitive	393.000.000	tot. impegnati	262.206.281 in meno
			130.793.719
gestione residui passivi			
totali			
residui iniz. esercizio	222.792.507		totale pagamenti
pagati	161.633.368		267.707.518
rimasti da pagare	61.159.139	variazioni in piu'	totale residui 0
totali	222.792.507	variazioni in meno	a fine esercizio
			237.291.270

XIV LEGISLATURA — DISEGNI DI LEGGE E RELAZIONI — DOCUMENTI

capitolo num. 59 codice 1.04.09 descrizione: Spese per cure, ricoveri e protesti

gestione competenza			
previsioni	somme impegnate		differenza rispetto alle previsioni
iniziali	20.000.000		
variazioni in piu'	pagate	3.150.000	
variazioni in meno	da pagare	1.500.000	in piu'
definitive	tot. impegnati	4.650.000	in meno
			15.350.000
gestione residui passivi			
gestione residui	passivi		totali
residui iniz. esercizio	1.000.000		totale pagamenti
pagati	1.000.000		4.150.000
rimasti da pagare	variazioni in piu'		totale residui 0
totali	1.000.000	variazioni in meno	e fine esercizio
			1.500.000

XIV LEGISLATURA — DISEGNI DI LEGGE E RELAZIONI — DOCUMENTI

capitolo num. 60 codice 1.04.10 descrizione: Acquisto vestiario e divise

gestione competenza			
previsioni	somme impegnate		differenza rispetto alle previsioni
iniziali	55.000.000		
variazioni in piu'	20.000.000	pagate	
variazioni in meno	20.000.000	da pagare	51.761.160 in piu'
definitive	55.000.000	tot. impegnati	51.761.160 in meno
			3.238.840
gestione residui passivi			
residui iniz. esercizio	pagati	rimasti da pagare	totali
20.302.800	5.679.000	2.045.400	20.302.800
		variazioni in piu'	
		7.724.400	5.679.000
		variazioni in meno	
		12.578.400	2.045.400
			53.806.560
			5.679.000
			53.806.560

XIV LEGISLATURA — DISEGNI DI LEGGE E RELAZIONI — DOCUMENTI

capitolo num. 61 codice 1.04.11 descrizione: Fitto immobili ed oneri per servitu'

G e s t i o n e c o m p e t e n z a			
previsoni	scorte impegnate		differenza rispetto alle previsioni
iniziali	2.500.000.000		
variazioni in piu'	685.000.000	pagate	836.694.034
variazioni in meno	1.000.000.000	da pagare	537.115.545 in piu'
definitive	2.185.000.000	tot. impegnati	1.373.809.579 in meno
			811.190.421
G e s t i o n e r e s i d u i p a s s i v i			
t o t a l i			
residui iniz. esercizio	670.651.973		totale pagamenti
pagati	380.103.430		1.216.797.464
rimasti da pagare	245.598.869	variazioni in piu'	totale residui 0
totali	625.702.299	variazioni in meno	44.949.674 a fine esercizio
			782.714.414

XIV LEGISLATURA — DISEGNI DI LEGGE E RELAZIONI — DOCUMENTI

capitolo num. 62 codice 1.04.12 descrizione: Manut. ripar. e adattamento di locali e relativi impianti

gestione competenza			
previsioni	somme impegnate		differenza rispetto alle previsioni
iniziali	4.000.000.000		
variazioni in piu'	1.233.000.000	pagate	1.155.993.979
variazioni in meno		da pagare	1.886.131.870
definitive	5.233.000.000	tot. impegnati	3.042.125.849
			in piu'
			in meno
			2.190.874.151
gestione residui passivi			
totali			
residui iniz. esercizio	2.593.526.619		totale pagamenti
pagati	1.689.982.093		2.845.976.072
rimasti da pagare	376.885.683	variazioni in piu'	totale residui 0
totali	2.066.867.776	variazioni in meno	526.658.843
			a fine esercizio
			2.263.017.533

XIV LEGISLATURA — DISEGNI DI LEGGE E RELAZIONI — DOCUMENTI

capitolo num. 63 codice 1.04.13 descrizione: Spese di telecomunicazione

gestione competenza			
previsioni	somme impegnate	differenza rispetto alle previsioni	
iniziali	27.000.000.000		
variazioni in piu'	pagate 6.874.553.767		
variazioni in meno	da pagare 15.736.705.433	in piu'	
definitive	tot. impegnati 22.611.259.200	in meno	4.388.740.800
gestione residui passivi			
residui iniz. esercizio	37.413.884.177	totale pagamenti	22.512.373.423
pagati	15.637.819.656	totale residui 0	
rimasti da pagare	1.823.316.256	variazioni in piu'	
totali	17.461.135.912	variazioni in meno	19.932.748.265
		a fine esercizio	17.560.021.689

XIV LEGISLATURA — DISEGNI DI LEGGE E RELAZIONI — DOCUMENTI

capitolo num. 64 codice 1.04.14 descrizione: Spese per studi progettaz. rilevaz. e
 speriment. innovaz. tecnolog.

gestione competenze			
previsioni	somme impegnate	differenza rispetto alle previsioni	
iniziali	4.675.000.000		
variazioni in piu'	4.825.000.000	204.715.501	
pagate			
da pagare	2.011.462.099	in piu'	
variazioni in meno			
definitive	9.500.000.000	2.216.177.600	7.283.822.400
tot. impegnati		in meno	
gestione residui passivi			
residui iniz. esercizio	28.804.828.540	totale pagamenti	3.549.145.897
pagati	3.344.430.396		
rimasti da pagare	25.455.259.270	variazioni in piu'	totale residui 0
totali	28.799.689.666	variazioni in meno	5.138.874
		a fine esercizio	27.466.721.369

XIV LEGISLATURA — DISEGNI DI LEGGE E RELAZIONI — DOCUMENTI

capitolo num. 65 codice 1.04.15 descrizione: Spese per l'organizzazione e partecipaz. convegni, congressi, mostre etc.

gestione competenza			
previsioni	somme impegnate		differenza rispetto alle previsioni
iniziali	230.000.000		
variazioni in piu'	90.000.000	pagate	124.405.913
variazioni in meno		da pagare	170.486.800 in piu'
definitive	320.000.000	tot. impegnati	294.892.713 in meno
			25.107.287
gestione residui passivi			
residui iniz. esercizio	6.467.018		totale pagamenti
pagati	4.969.503		129.375.416
rimasti da pagare		variazioni in piu'	totale residui 0
totali	4.969.503	variazioni in meno	1.497.515 a fine esercizio
			170.486.800

XIV LEGISLATURA — DISEGNI DI LEGGE E RELAZIONI — DOCUMENTI

capitolo num. 66 codice 1.04.16 descrizione: Spese per concorsi

gestione competenza			
previsioni	somme impegnate	differenza rispetto alle previsioni	
iniziali	55.000.000		
variazioni in piu'	200.000.000	39.059.355	
variazioni in meno		542	in piu'
definitive	255.000.000	39.059.897	in meno
			215.940.103
gestione residui passivi			
gestione residui	passivi	totali	
residui iniz. esercizio	16.626.288	totale pagamenti	55.685.643
pagati	16.626.288	totale residui 0	
rimasti da pagare		a fine esercizio	542
totali	16.626.288		

XIV LEGISLATURA — DISEGNI DI LEGGE E RELAZIONI — DOCUMENTI

capitolo num. 67 codice 1.04.17 descrizione: Manut. noleggio ed esercizio di mezzi di trasporto

gestione competenza			
previsioni	somme impegnate	differenza rispetto alle previsioni	
iniziali	800.000.000		
variazioni in piu'	20.000.000	pagate	344.861.331
variazioni in meno	263.000.000	da pagare	136.876.719 in piu'
definitive	557.000.000	tot. impegnati	481.738.050 in meno
			75.261.950
gestione residui passivi			
totali			
residui iniz. esercizio	169.367.128	totale pagamenti	452.192.768
pagati	107.331.437		
rimasti da pagare	28.824.938	variazioni in piu'	totale residui 0
totali	136.156.375	variazioni in meno	33.210.753 a fine esercizio
			165.701.657

XIV LEGISLATURA — DISEGNI DI LEGGE E RELAZIONI — DOCUMENTI

capitolo num. 68 codice 1.04.18 descrizione: Spese per energia elettrica, acqua, telefoni, postali e gas

gestione competenza			
previsioni	somme impegnate		differenza rispetto alle previsioni
iniziali	13.000.000.000		
variazioni in piu'	4.374.000.000	pagate	10.443.363.662
variazioni in meno		da pagare	5.926.078.464
definitive	17.374.000.000	tot. impegnati	16.269.442.146
			in piu'
			in meno
			1.104.557.854
gestione residui passivi		totali	
residui iniz. esercizio	6.287.318.832	totale pagamenti	15.831.790.032
pagati	5.388.426.350		
rimasti da pagare	824.601.422	variazioni in piu'	totale residui 0
totali	6.213.027.772	variazioni in meno	a fine esercizio
		74.291.060	6.650.679.886

XIV LEGISLATURA — DISEGNI DI LEGGE E RELAZIONI — DOCUMENTI

capitolo num. 69 codice 1.04.19 descrizione: combustibili e spese per la conduzione degli impianti termici

gestione competenza			
previsioni	come impegnate		differenza rispetto alle previsioni
iniziali	2.000.000.000		
variazioni in piu'	119.000.000	pagate	580.151.392
variazioni in meno	32.000.000	da pagare	956.439.304 in piu'
definitive	2.087.000.000	tot. impegnati	1.536.590.696 in meno
			550.409.304
gestione residui passivi			
totali			
residui iniz. esercizio	1.397.358.803		totale pagamenti
pagati	938.297.484		1.518.448.876
rimesse da pagare	55.081.739	variazioni in piu'	totale residui 0
totali	993.379.223	variazioni in meno	a fine esercizio
		403.979.580	1.011.521.043

XIV LEGISLATURA — DISEGNI DI LEGGE E RELAZIONI — DOCUMENTI

capitolo num. 70 codice 1.04.20 descrizione: Onorari e compensi per incarichi specie-
li

gestione competenza			
previsioni	somme impegnate		differenza rispetto alle previsioni
iniziali	300.000.000		
variazioni in piu'	1.108.000.000	pagate	271.348.362
variazioni in meno		da pagare	243.003.840
definitive	1.408.000.000	tot. impegnati	514.352.202
			in piu'
			in meno
			893.647.798
gestione residui passivi			
gestione residui	passivi		totali
residui iniz. esercizio	286.072.163		totale pagamenti
pagati	144.961.552		416.309.914
rimasti da pagare	91.110.060	variazioni in piu'	totale residui 0
totali	236.071.612	variazioni in meno	50.000.551
			a fine esercizio
			334.113.900

XIV LEGISLATURA — DISEGNI DI LEGGE E RELAZIONI — DOCUMENTI

capitolo num. 71 codice 1.04.21 descrizione: Trasporti e facchinaggi

gestione competenze			
previsioni	somme impegnate	differenza rispetto alle previsioni	
iniziali	300.000.000		
variazioni in piu'	pagate	68.731.807	
variazioni in meno	da pagare	46.681.652	in piu'
definitive	tot. impegnati	115.413.459	in meno
			164.586.561
gestione residui passivi			
residui iniz. esercizio	totali pagamenti	totali residui 0	a fine esercizio
53.151.520	121.036.327		
pagati			
52.304.520			
rimasti da pagare			
		variazioni in piu'	
totali	847.000	variazioni in meno	46.681.652

XIV LEGISLATURA — DISEGNI DI LEGGE E RELAZIONI — DOCUMENTI

capitolo num. 72 codice 1.04.22 descrizione: Imposte e tasse

gestione competenza			
previsioni	somme impegnate		differenza rispetto alle previsioni
iniziali	20.790.000.000		
variazioni in piu'		pagate	
		14.237.791.815	
variazioni in meno		da pagare	
		1.735.479.017	in piu'
definitive	20.790.000.000	tot. impegnati	in meno
		15.973.270.832	4.816.729.168
gestione residui passivi			
			totali
residui iniz. esercizio	1.559.573.835		totale pagamenti
pagati	1.543.382.635		15.781.174.450
rinasti da pagare	16.191.000	variazioni in piu'	totale residui 0
		200	a fine esercizio
totali	1.559.573.835	variazioni in meno	1.751.670.017

XIV LEGISLATURA — DISEGNI DI LEGGE E RELAZIONI — DOCUMENTI

capitolo num. 73 codice 1.04.23 descrizione: Premi di assicurazione

gestione competenza			
previsioni	somme impegnate	differenza rispetto alle previsioni	
iniziali	3.000.000.000		
variazioni in piu'	979.000.000	pagate	2.124.981.773
variazioni in meno	1.450.000.000	da pagare	18.253.095
definitive	2.529.000.000	tot. impegnati	2.143.234.868
			in piu'
			in meno
			385.765.132
gestione residui passivi			
totali			
residui iniz. esercizio	86.342.682		totale pagamenti
pagati	750.000		2.125.731.773
rimasti da pagare		variazioni in piu'	
			totale residui 0
totali	750.000	variazioni in meno	85.592.682
			a fine esercizio
			18.253.095

XIV LEGISLATURA — DISEGNI DI LEGGE E RELAZIONI — DOCUMENTI

capitolo num. 74 codice 1.04.24 descrizione: Spese di propaganda e pubblicità'

gestione competenza			
previsioni	somme impegnate	differenza rispetto alle previsioni	
iniziali	500.000.000		
variazioni in piu'	pagate 167.630.580		
variazioni in meno	da pagare 22.092.800	in piu'	
definitive	tot. impegnati 189.723.380	in meno	310.276.620
gestione residui passivi			
residui iniz. esercizio	66.628.637	totale pagamenti	234.259.217
pagati	66.628.637	totale residui 0	
rimasti da pagare	variazioni in piu'	a fine esercizio	22.092.800
totali	66.628.637	variazioni in meno 1.040	

XIV LEGISLATURA — DISEGNI DI LEGGE E RELAZIONI — DOCUMENTI

capitolo num. 75 codice 1.04.25 descrizione: Manutenzione, combustibili e spese di esercizio aeronautici

G e s t i o n e c o m p e t e n z a			
previsioni	somme impegnate	differenza rispetto alle previsioni	
iniziali	2.800.000.000		
variazioni in piu'	140.000.000	pagate	914.045.970
variazioni in meno		da pagare	1.040.813.183 in piu'
definitive	2.940.000.000	tot. impegnati	1.954.859.153 in meno
			985.140.847
G e s t i o n e r e s i d u i p a s s i v i			
t o t a l i			
residui iniz. esercizio	1.704.267.019		totale pagamenti
pagati	1.271.697.651		2.185.743.621
rimasti da pagare	196.234.669	variazioni in piu'	totale residui 0
totali	1.467.932.320	variazioni in meno	a fine esercizio
		236.334.699	1.237.047.852

XIV LEGISLATURA — DISEGNI DI LEGGE E RELAZIONI — DOCUMENTI

capitolo num. 76 codice 1.04.26 descrizione: Acquisto parti di ricambio

gestione competenza			
previsioni	somme impegnate		differenza rispetto alle previsioni
iniziali	8.000.000.000		
variazioni in piu'	1.100.000.000	pagate	1.551.053.339
variazioni in meno		da pagare	3.910.518.067
definitive	9.100.000.000	tot. impegnati	5.461.571.406
			in piu'
			in meno
			3.638.428.594
gestione residui passivi			
totali			
residui iniz. esercizio	3.370.059.675		totale pagamenti
pagati	2.843.230.985		4.394.284.324
rimasti da pagare	474.277.639	variazioni in piu'	totale residui 0
totali	3.317.508.624	variazioni in meno	52.551.051
			a fine esercizio
			4.384.795.706

XIV LEGISLATURA — DISEGNI DI LEGGE E RELAZIONI — DOCUMENTI

capitolo num. 77 codice 1.04.27 descrizione: Contribuzione ad Eurocontrol

gestione competenze			
previsioni	somme impegnate		differenza rispetto alle previsioni
iniziali	48.500.000.000		
variazioni in piu'		pagate 46.521.737.016	
variazioni in meno		da pagare	in piu'
definitive	48.500.000.000	tot. impegnati 46.521.737.016	in meno 1.978.262.984
gestione residui passivi			
residui iniz. esercizio			totale pagamenti 46.521.737.016
pagati			
rimasti da pagare		variazioni in piu'	totale residui 0
totali		variazioni in meno	a fine esercizio

XIV LEGISLATURA — DISEGNI DI LEGGE E RELAZIONI — DOCUMENTI

capitolo num. 78 codice 1.04.28 descrizione: Spese Eurocontrol per contabilizzazioni voli esenti

gestione competenza			
previsioni	somme impegnate		differenza rispetto alle previsioni
iniziali	200.000.000		
variazioni in piu'		pagate	185.182.689
variazioni in meno		da pagare	14.817.311 in piu'
definitive	200.000.000	tot. impegnati	200.000.000 in meno
gestione residui passivi			
residui iniz. esercizio	29.351.898		totale pagamenti 214.534.587
pagati	29.351.898		
rimasti da pagare		variazioni in piu'	totale residui 0
totali	29.351.898	variazioni in meno	a fine esercizio 14.817.311

XIV LEGISLATURA — DISEGNI DI LEGGE E RELAZIONI — DOCUMENTI

capitolo num. 79 codice 1.04.29 descrizione: Spese gruppo di contatto con Eurocontrol

gestione competenza			
previsioni	somme impegnate	differenza rispetto alle previsioni	
iniziali	50.000.000		
variazioni in piu'	pagate 47.269.990		
variazioni in meno	da pagare	in piu'	
definitive	tot. impegnati 47.269.990	in meno	2.730.010
gestione residui passivi totali			
residui iniz. esercizio		totale pagamenti	47.269.990
pagati			
rimasti da pagare	variazioni in piu'	totale residui 0	
totali	variazioni in meno	a fine esercizio	

XIV LEGISLATURA — DISEGNI DI LEGGE E RELAZIONI — DOCUMENTI

capitolo num. 80 codice 1.04.30 descrizione: Spese Eurocontrol per servizio di terminale

gestione competenza			
previsioni	somme impegnate	differenza rispetto alle previsioni	
iniziali	585.000.000		
variazioni in piu'	pagate 444.858.032		
variazioni in meno	da pagare 120.532.807	in piu'	
definitive	tot. impegnati 565.390.839	in meno	19.609.161
gestione residui passivi			
totali			
residui iniz. esercizio		totale pagamenti	444.858.032
pagati			
rimasti da pagare	variazioni in piu'	totale residui 0	
totali	variazioni in meno	a fine esercizio	120.532.807

XIV LEGISLATURA — DISEGNI DI LEGGE E RELAZIONI — DOCUMENTI

capitolo num. codice 1.04. descrizione: totale categoria 04

gestione competenza			
previsioni	somme impegnate		differenza rispetto alle previsioni
iniziali	344.030.000.000		
variazioni in piu'	79.395.000.000	pagate	263.016.400.866
variazioni in meno	4.764.000.000	da pagare	100.479.861.917
definitive	418.661.000.000	tot. impegnati	363.496.262.783
			in piu'
			in meno
			55.164.737.217
gestione residui passivi			
gestione residui	passivi		totali
residui iniz. esercizio	143.138.619.274		totale pagamenti
pagati	72.940.423.044		335.956.823.910
rimasti da pagare	39.466.850.546	variazioni in piu'	totale residui 0
			11.342.403
totali	112.407.273.590	variazioni in meno	a fine esercizio
			139.946.712.463

XIV LEGISLATURA — DISEGNI DI LEGGE E RELAZIONI — DOCUMENTI

capitolo num. 91 codice 1.05.01 descrizione: Interessi passivi

gestione competenza		
previsioni	somme impegnate	differenza rispetto alle previsioni
iniziali	10.000.000	
variazioni in piu'	pagate	
variazioni in meno	da pagare	in piu'
definitive	tot. impegnati	in meno
		10.000.000
		''
gestione residui passivi		totali
residui iniz. esercizio		totale pagamenti
pagati		
rimasti da pagare	variazioni in piu'	totale residui 0
totali	variazioni in meno	a fine esercizio

XIV LEGISLATURA — DISEGNI DI LEGGE E RELAZIONI — DOCUMENTI

capitolo num. 92 codice 1.05.02 descrizione: Spese, commissioni bancarie ed oneri valutari

gestione competenza			
previsioni	come impegnate		differenza rispetto alle previsioni
iniziali	400.000.000		
variazioni in piu'		pagate	252.335.354
variazioni in meno		da pagare	19.033 in piu'
definitive	400.000.000	tot. impegnati	252.354.387 in meno
			147.645.613
gestione residui passivi			
gestione residui	passivi		totali
residui iniz. esercizio	152.052.523		totale pagamenti
pagati	4.275.170		256.610.524
rimasti da pagare	147.752.513	variazioni in piu'	totale residui 0
totali	152.027.683	variazioni in meno	24.840
			147.771.546

XIV LEGISLATURA — DISEGNI DI LEGGE E RELAZIONI — DOCUMENTI

capitolo num. 93 codice 1.05.03 descrizione: Interessi passivi relativi alle entrate erariali

gestione competenza			
previsioni	somme impegnate		differenza rispetto alle previsioni
iniziali	500.000.000		
variazioni in piu'		pagate	57.293.522
variazioni in meno		da pagare	12.647.024 in piu'
definitive	500.000.000	tot. impegnati	69.940.546 in meno
			430.059.454
gestione residui passivi			
			totali
residui iniz. esercizio	184.128.130		totale pagamenti
pagati	4.581.831		61.875.353
rimasti da pagare	165.644.816	variazioni in piu'	totale residui 0
totali	170.226.647	variazioni in meno	13.901.483
			178.291.840

XIV LEGISLATURA — DISEGNI DI LEGGE E RELAZIONI — DOCUMENTI

capitolo num. 94 codice 1.05.04 descrizione: Differenze passive su cambi Lit./EuroLit

gestione competenza			
previsioni	somme impegnate		differenza rispetto alle previsioni
iniziali	50.000.000		
variazioni in piu'	pagate	6.547.641	
variazioni in meno	da pagare	73	in piu'
definitive	tot. impegnati	6.547.714	in meno
			43.452.286
gestione residui passivi			
			totali
residui iniz. esercizio			totale pagamenti
pagati			6.547.641
rimasti da pagare	variazioni in piu'		totale residui 0
totali	variazioni in meno		a fine esercizio
			73

XIV LEGISLATURA — DISEGNI DI LEGGE E RELAZIONI — DOCUMENTI

capitolo num. codice 1.05. descrizione: totale categoria 05

gestione competenza			
previsioni	somme impegnate		differenza rispetto alle previsioni
iniziali	960.000.000		
variazioni in piu'		pagate	316.176.517
variazioni in meno		da pagare	12.666.130 in piu'
definitive	960.000.000	tot. impegnati	328.842.647 in meno
			631.157.353
gestione residui passivi			
gestione residui	passivi		totali
residui iniz. esercizio	336.180.653		totale pagamenti
pagati	6.857.001		325.033.518
rimasti da pagare	313.397.329	variazioni in piu'	totale residui 0
totali	322.254.350	variazioni in meno	13.926.323 a fine esercizio
			326.063.459

XIV LEGISLATURA — DISEGNI DI LEGGE E RELAZIONI — DOCUMENTI

capitolo num. 101 codice 1.06.01 descrizione: Restituzioni e rimborsi diversi

gestione competenza			
previsioni	somme impegnate		differenza rispetto alle previsioni
iniziali	100.000.000		
variazioni in piu'	pagate	41.527.419	
variazioni in meno	da pagare	51.014.029	in piu'
definitive	tot. impegnati	92.541.448	in meno
			7.458.552
gestione residui passivi			
			totali
residui iniz. esercizio	70.391.378		totale pagamenti
pagati			41.527.419
rimasti da pagare	70.391.378	variazioni in piu'	totale residui 0
totali	70.391.378	variazioni in meno	a fine esercizio
			121.405.407

XIV LEGISLATURA — DISEGNI DI LEGGE E RELAZIONI — DOCUMENTI

capitolo num. 102 codice 1.06.02 descrizione: Restituzioni relative alle entrate da servizi

gestione competenze			
previsioni	somme impegnate		differenza rispetto alle previsioni
iniziali	2.000.000.000		
variazioni in piu'	pagate	1.202.778.328	
variazioni in meno	da pagare	26.238.027	in piu'
definitive	tot. impegnati	1.229.016.355	in meno
			770.983.645
gestione residui passivi			
			totali
residui iniz. esercizio	5.335.748.870		totale pagamenti
pagati	3.284.736.753		4.487.515.081
rimasti da pagare	2.048.615.412	variazioni in piu'	totale residui 0
totali	5.333.352.165	variazioni in meno	a fine esercizio
			2.074.853.439

XIV LEGISLATURA — DISEGNI DI LEGGE E RELAZIONI — DOCUMENTI

capitolo num. codice 1.06. descrizione: totale categoria 06

gestione competenza			
previsioni	somme impegnate	differenza rispetto alle previsioni	
iniziali	2.100.000.000		
variazioni in piu'	pagate	1.244.305.747	
variazioni in meno	da pagare	77.252.056	in piu'
definitive	tot. impegnati	1.321.557.803	in meno
			778.442.197
gestione residui passivi			
totali			
residui iniz. esercizio	5.406.140.248	totale pagamenti	4.529.042.500
pagati	3.284.736.753		
rimasti da pagare	2.119.006.790	variazioni in piu'	totale residui 0
totali	5.403.743.543	variazioni in meno	2.396.705
			a fine esercizio
			2.196.258.846

XIV LEGISLATURA — DISEGNI DI LEGGE E RELAZIONI — DOCUMENTI

capitolo num. 111 codice 1.07.01 descrizione: Spese per liti arbitraggi risarcimenti ed accessori.

gestione competenze			
previsioni	somme impegnate	differenza rispetto alle previsioni	
iniziali	475.000.000		
variazioni in piu'	1.001.000.000	224.414.586	
variazioni in meno		25.510.320	in piu'
definitive	1.476.000.000	249.924.906	in meno
			1.226.075.094
gestione residui passivi			
gestione residui	passivi	totali	
residui iniz. esercizio	144.098.486	totale pagamenti	243.370.482
pagati	18.955.896		
rimasti da pagare	27.703.300	totali residui 0	
totali	46.659.196	variazioni in meno	97.439.290
		a fine esercizio	53.213.620

XIV LEGISLATURA — DISEGNI DI LEGGE E RELAZIONI — DOCUMENTI

capitolo num. 112 codice 1.07.02 descrizione: Fondo di riserva spese obbligatorie e d'ordine

gestione competenza			
previsioni	somme impegnate		differenza rispetto alle previsioni
iniziali	1.000.000.000		
variazioni in piu'	19.404.857.220	pagate	
variazioni in meno		da pagare	in piu'
definitive	20.404.857.220	tot. impegnati	in meno
			20.404.857.220
gestione residui passivi			
totali			
residui iniz. esercizio			totale pagamenti
pagati			
rimasti da pagare		variazioni in piu'	totale residui 0
totali		variazioni in meno	a fine esercizio

XIV LEGISLATURA — DISEGNI DI LEGGE E RELAZIONI — DOCUMENTI

capitolo num. 114 codice 1.07.04 descrizione: Perdite giustificate di somme e valori

gestione competenze			
previsioni	somme impegnate		differenza rispetto alle previsioni
iniziali	10.000.000		
variazioni in piu'		pagate	
variazioni in meno		da pagare	in piu'
definitive	10.000.000	tot. impegnati	in meno 10.000.000
gestione residui passivi			
gestione residui	passivi		totali
residui iniz. esercizio			totale pagamenti
pagati			
rimasti da pagare		variazioni in piu'	totale residui 0
totali		variazioni in meno	a fine esercizio

XIV LEGISLATURA - DISEGNI DI LEGGE E RELAZIONI - DOCUMENTI

capitolo num. 115 codice 1.07.05 descrizione: ripianamento perdite SICTA

gestione competenze			
previsioni	somme impegnate		differenza rispetto alle previsioni
iniziali			
variazioni in piu'	pagate	415.000.000	
variazioni in meno	da pagare		in piu'
definitive	tot. impegnati	415.000.000	in meno
gestione residui passivi			
totali			
residui iniz. esercizio			totale pagamenti
pagati			415.000.000
rimasti da pagare	variazioni in piu'		totale residui 0
totali	variazioni in meno		a fine esercizio

XIV LEGISLATURA — DISEGNI DI LEGGE E RELAZIONI — DOCUMENTI

capitolo num. codice 1.07. descrizione: totale categoria 07

gestione competenza			
previsioni	somme impegnate	differenza rispetto alle previsioni	
iniziali	1.985.000.000		
variazioni in piu'	20.820.857.220	pagate	639.414.586
variazioni in meno		da pagare	25.510.320 in piu'
definitive	22.805.857.220	tot. impegnati	664.924.906 in meno
			22.140.932.314
gestione residui passivi			
totali			
residui iniz. esercizio	144.098.486		totale pagamenti
pagati	18.955.896		658.370.482
rimasti da pagare	27.703.300	variazioni in piu'	totale residui 0
totali	46.659.196	variazioni in meno	97.439.290 a fine esercizio
			53.213.620

XIV LEGISLATURA — DISEGNI DI LEGGE E RELAZIONI — DOCUMENTI

capitolo num. codice 1. . . descrizione: totale titolo 01

		gestione competenza		
	previsioni	somme impegnate		differenza rispetto alle previsioni
iniziali	770.961.000.000			
variazioni in piu'	144.803.857.220	pagate	660.838.276.003	
variazioni in meno	4.764.000.000	da pagare	155.421.202.053	in piu'
definitive	911.000.857.220	tot. impegnati	816.259.478.056	in meno
				94.741.379.164
		gestione residui passivi		totali
residui iniz. esercizio	203.632.202.087			totale pagamenti
pagati	109.388.689.584			770.226.965.587
rimasti da pagare	53.852.804.789	variazioni in piu'	205.742.403	totale residui 0
totali	163.241.494.373	variazioni in meno	40.596.450.117	a fine esercizio
				209.274.006.842

XIV LEGISLATURA — DISEGNI DI LEGGE E RELAZIONI — DOCUMENTI

capitolo num. 122 codice 2.08.02 descrizione: Ricostr. riprist. trasform. e manutenz. straordin. immobili.

gestione competenza			
previsioni	somme impegnate		differenza rispetto alle previsioni
iniziali	11.860.000.000		
variazioni in piu'		pagate 899.256.626	
variazioni in meno		da pagare 2.306.790.152	in piu'
definitive	11.860.000.000	tot. impegnati 3.206.046.778	in meno 8.653.953.222
gestione residui passivi			
residui iniz. esercizio	15.163.618.750		totale pagamenti 2.946.768.186
pagati	2.047.511.560		
rimasti da pagare	12.640.875.579	variazioni in piu'	totale residui 0
totali	14.688.387.139	variazioni in meno 764.827.731	a fine esercizio 14.947.665.731

XIV LEGISLATURA — DISEGNI DI LEGGE E RELAZIONI — DOCUMENTI

capitolo num. 123 codice 2.08.03 descrizione: spese per costruzioni.

gestione competenza			
previsioni	somme impegnate	differenza rispetto alle previsioni	
iniziali	103.800.000.000		
variazioni in piu'	pagate	487.200.000	
variazioni in meno	da pagare	12.399.142.105	in piu'
definitive	tot. impegnati	12.886.342.105	in meno
			67.913.657.895
gestione residui passivi			
gestione residui	passivi	totali	
residui iniz. esercizio	53.210.252.193	totale pagamenti	17.524.501.347
pagati	17.037.301.347	totale residui 0	
rimasti da pagare	31.596.190.137	a fine esercizio	43.995.332.242
totali	48.633.491.484		
	variazioni in piu'	3.628.278.585	
	variazioni in meno	8.205.039.294	

XIV LEGISLATURA — DISEGNI DI LEGGE E RELAZIONI — DOCUMENTI

capitolo num. 124 codice 2.08.04 descrizione: Acquisti diritti reali

gestione competenza		somme impegnate		differenza rispetto alle previsioni	
previsioni					
iniziali	14.000.000.000				
variazioni in piu'		pagate			
variazioni in meno		da pagare	13.000.000.000	in piu'	
definitive	14.000.000.000	tot. impegnati	13.000.000.000	in meno	1.000.000.000
gestione residui passivi					
residui iniz. esercizio	37.761.000.000			totale pagamenti	
pagati					
rimasti da pagare	37.761.000.000	variazioni in piu'		totale residui 0	
totali	37.761.000.000	variazioni in meno		a fine esercizio 50.761.000.000	

XIV LEGISLATURA — DISEGNI DI LEGGE E RELAZIONI — DOCUMENTI

capitolo num. 125 codice 2.08.05 descrizione: Sviluppo sistemi innovativi e GNSS

gestione competenza			
previsioni	somme impegnate		differenza rispetto alle previsioni
iniziali	25.325.000.000		
variazioni in piu'		pagate	181.780.409
variazioni in meno		da pagare	4.291.931.595
definitive	25.325.000.000	tot. impegnati	4.473.712.004
			in meno
			20.851.267.996
gestione residui passivi			
			totali
residui iniz. esercizio			totale pagamenti
pagati			181.780.409
rimesti da pagare		variazioni in piu'	totale residui 0
totali		variazioni in meno	a fine esercizio
			4.291.931.595

XIV LEGISLATURA — DISEGNI DI LEGGE E RELAZIONI — DOCUMENTI

capitolo num. 131 codice 2.09.01 descrizione: Acquisti impianti attrezzature macchine ed aeromobili.

gestione competenza			
previsioni	scorte impegnate		differenza rispetto alle previsioni
iniziali	371.512.000.000		
variazioni in piu'	23.000.000.000	pagate	46.075.153.560
variazioni in meno		da pagare	200.168.300.011 in piu'
definitive	394.512.000.000	tot. impegnati	246.243.453.571 in meno
			148.268.546.429
gestione residui passivi			
gestione residui	passivi		totali
residui iniz. esercizio	644.593.687.911		totale pagamenti 178.768.440.718
pagati	132.693.287.158		
rimasti da pagare	489.770.204.743	variazioni in piu'	42.807.835.941
		variazioni in meno	64.938.031.951
totali	622.463.491.901		totale residui 0
			a fine esercizio 689.938.504.754

XIV LEGISLATURA — DISEGNI DI LEGGE E RELAZIONI — DOCUMENTI

capitolo num. 132 codice 2.09.02 descrizione: Ripristino trasf. e manut. straord. imp. attrezzature, macchinari ed aeromobili

gestione competenze			
previsioni	come impegnate		differenza rispetto alle previsioni
iniziali	9.605.000.000		
variazioni in piu'		pagate	176.035.502
variazioni in meno		da pagare	2.217.589.909 in piu'
definitive	9.605.000.000	tot. impegnati	2.393.625.411 in meno
			7.211.374.589
gestione residui passivi			
			totali
residui iniz. esercizio	10.422.400.474		totale pagamenti
pagati	651.527.248		827.562.750
rimasti da pagare	6.941.240.636	variazioni in piu'	totale residui 0
totali	7.592.767.884	variazioni in meno	a fine esercizio
			9.158.830.545

XIV LEGISLATURA — DISEGNI DI LEGGE E RELAZIONI — DOCUMENTI

capitolo num. 133 codice 2.09.03 descrizione: Acquisti mezzi di trasporto.

gestione competenza			
previsioni	somme impegnate		differenza rispetto alle previsioni
iniziali 300.000.000			
variazioni in piu'	pagate		
variazioni in meno	da pagare	52.596.000	in piu'
definitive 300.000.000	tot. impegnati	52.596.000	in meno 247.404.000
gestione residui passivi		totali	
residui iniz. esercizio			totale pagamenti
pagati			
rimasti da pagare	variazioni in piu'		totale residui 0
totali	variazioni in meno		a fine esercizio 52.596.000

XIV LEGISLATURA — DISEGNI DI LEGGE E RELAZIONI — DOCUMENTI

capitolo num. 134 codice 2.09.04 descrizione: Grandi manutenzioni mezzi di trasporto.

gestione competenza		previdenti	somme impegnate	differenza rispetto alle previsioni
iniziali		30.000.000		
variazioni in piu'	pagate			
variazioni in meno	da pagare			in piu'
definitive	tot. impegnati	30.000.000		in meno 30.000.000
gestione residui passivi		totali		
residui iniz. esercizio				totale pagamenti
pagati				
rimasti da pagare	variazioni in piu'			totale residui 0
totali	variazioni in meno			a fine esercizio

XIV LEGISLATURA — DISEGNI DI LEGGE E RELAZIONI — DOCUMENTI

capitolo num. 135 codice 2.09.05 descrizione: Acquisto di arredi e macchine d'ufficio

gestione competenza			
previsoni	scome impegnate		differenza rispetto alle previsioni
iniziali	1.480.000.000		
variazioni in piu'		pagate	945.708.120
variazioni in meno		da pagare	32.228.240 in piu'
definitive	1.480.000.000	tot. impegnati	977.936.360 in meno
			502.063.640
gestione residui passivi			
residui iniz. esercizio	381.711.929		totale pagamenti
pagati	340.119.760		1.285.827.880
rimasti da pagare	17.618.589	variazioni in piu'	totale residui 0
totali	357.738.349	variazioni in meno	23.973.580 a fine esercizio
			49.846.829

XIV LEGISLATURA — DISEGNI DI LEGGE E RELAZIONI — DOCUMENTI

capitolo num. codice 2.09. descrizione: totale categoria 09

gestione competenza			
	previsioni	somme impegnate	differenza rispetto alle previsioni
iniziali	382.927.000.000		
variazioni in piu'	23.000.000.000	pagate 47.196.897.182	
variazioni in meno		da pagare 202.470.714.160	in piu'
definitive	405.927.000.000	tot. impegnati 249.667.611.362	in meno 156.259.388.658
gestione residui passivi			
residui iniz. esercizio	655.397.800.314		totale pagamenti 180.881.831.348
pagati	133.684.934.166		
rimasti da pagare	496.729.063.968	variazioni in piu'	totale residui 0
totali	630.413.998.134	variazioni in meno	a fine esercizio 699.199.778.128

XIV LEGISLATURA — DISEGNI DI LEGGE E RELAZIONI — DOCUMENTI

capitolo num. 141 codice 2.10.01 descrizione: sottoscrizioni e acquisti di partecipaz. azionarie in Italia e all'estero

gestione competenza	
previsioni	somme impegnate
iniziali	
variazioni in piu'	pagate
variazioni in meno	da pagare
definitive	tot. impegnati
	in piu'
	in meno
	differenza rispetto alle previsioni
gestione residui passivi	
	totali
residui iniz. esercizio	totale pagamenti
pagati	
rimasti da pagare	variazioni in piu'
	variazioni in meno
totali	totale residui 0
	a fine esercizio

XIV LEGISLATURA — DISEGNI DI LEGGE E RELAZIONI — DOCUMENTI

capitolo num. 143 codice 2.10.03 descrizione: Acquisto di titoli emessi o garantiti dallo stato ed assimilati

gestione competenza			
previsioni iniziali	previsioni iniziali	somme impegnate	differenza rispetto alle previsioni
variazioni in piu'		pagate	
variazioni in meno		da pagare	in piu'
definitive		tot. impegnati	in meno
gestione residui passivi		totali	
residui iniz. esercizio			totale pagamenti
pagati			
rimasti da pagare		variazioni in piu'	totale residui 0
totali		variazioni in meno	a fine esercizio

XIV LEGISLATURA — DISEGNI DI LEGGE E RELAZIONI — DOCUMENTI

capitolo num. codice 2.10. descrizione: totale categoria 10

gestione competenza			
previsioni	somme impegnate	differenza rispetto alle previsioni	
iniziali	16.200.000.000		
variazioni in piu'			
	pagate		
	da pagare		in piu'
variazioni in meno			
definitive	16.200.000.000		in meno
	tot. impegnati		16.200.000.000
gestione residui passivi		totali	
residui iniz. esercizio	9.900.000.000		totale pagamenti
pagati			
rimasti da pagare	9.900.000.000		totale residui 0
totali	9.900.000.000		a fine esercizio
			9.900.000.000

XIV LEGISLATURA — DISEGNI DI LEGGE E RELAZIONI — DOCUMENTI

capitolo num. 151 codice 2.11.01 descrizione: Versamenti in deposito

gestione competenza			
previsioni	somme impegnate		differenza rispetto alle previsioni
iniziali	50.000.000		
variazioni in piu'		pagate	
variazioni in meno		da pagare	in piu'
definitive	50.000.000	tot. impegnati	in meno 50.000.000
gestione residui passivi			
totali			
residui iniz. esercizio			
pagati			
rimasti da pagare			
totali			
		variazioni in piu'	totale pagamenti
		variazioni in meno	totale residui 0
			a fine esercizio

XIV LEGISLATURA — DISEGNI DI LEGGE E RELAZIONI — DOCUMENTI

capitolo num. 152 codice 2.11.02 descrizione: Prestiti al personale

gestione competenza			
previsioni	somme impegnate		differenza rispetto alle previsioni
iniziali			
variazioni in piu'	pagate		
variazioni in meno	da pagare		in piu'
definitive	tot. impegnati		in meno
gestione residui passivi		totali	
residui iniz. esercizio			totale pagamenti
pagati			
rimasti da pagare	variazioni in piu'		totale residui 0
totali	variazioni in meno		a fine esercizio

XIV LEGISLATURA — DISEGNI DI LEGGE E RELAZIONI — DOCUMENTI

capitolo num. 153 codice 2.11.03 descrizione: depositi a cauzione

gestione competenze			
previsioni	somme impegnate		differenza rispetto alle previsioni
iniziali	500.000.000		
variazioni in piu'		pagate	
variazioni in meno		da pagare	in piu'
definitive	500.000.000	tot. impegnati	in meno 500.000.000
gestione residui passivi			
totali			
residui iniz. esercizio			totale pagamenti
pagati			
rimasti da pagare		variazioni in piu'	totale residui 0
totali		variazioni in meno	a fine esercizio

XIV LEGISLATURA — DISEGNI DI LEGGE E RELAZIONI — DOCUMENTI

capitolo num. 154 codice 2.11.04 descrizione: concessioni di crediti diversi

gestione competenza			
previsioni	somme impegnate		differenza rispetto alle previsioni
iniziali			
variazioni in piu'	pagate		
variazioni in meno	da pagare	in piu'	
definitive	tot. impegnati	in meno	
gestione residui passivi			
totali			
residui iniz. esercizio			totale pagamenti
pagati			
rimesti da pagare	variazioni in piu'		totale residui 0
totali	variazioni in meno		a fine esercizio

XIV LEGISLATURA — DISEGNI DI LEGGE E RELAZIONI — DOCUMENTI

capitolo num. 161 codice 2.12.01 descrizione: Trattamento di fine rapporto

gestione competenza			
previsioni	somme impegnate	differenza rispetto alle previsioni	
iniziali	3.100.000.000		
variazioni in piu'	pagate	13.712.288	
variazioni in meno	da pagare	2.846.101.189	in piu'
definitive	tot. impegnati	2.859.813.477	in meno
			240.186.523
gestione residui passivi			
gestione residui	passivi		totali
residui iniz. esercizio	2.995.635.730		totale pagamenti
pagati			13.712.288
rimasti da pagare	2.995.635.730	variazioni in piu'	totale residui 0
totali	2.995.635.730	variazioni in meno	a fine esercizio
			5.841.736.919

XIV LEGISLATURA — DISEGNI DI LEGGE E RELAZIONI — DOCUMENTI

capitolo num. codice 2.12. descrizione: totale categoria 12

gestione competenza			
previsioni	somme impegnate		differenza rispetto alle previsioni
iniziali	3.100.000.000		
variazioni in piu'		pagate	13.712.288
variazioni in meno		da pagare	2.846.101.189
definitive	3.100.000.000	tot. impegnati	2.859.813.477
			in piu'
			in meno
			240.186.523
gestione residui passivi			
			totali
residui iniz. esercizio	2.995.635.730		totale pagamenti
pagati			13.712.288
rimasti da pagare	2.995.635.730	variazioni in piu'	totale residui 0
totali	2.995.635.730	variazioni in meno	a fine esercizio
			5.841.756.919

XIV LEGISLATURA — DISEGNI DI LEGGE E RELAZIONI — DOCUMENTI

capitolo num. codice 2. . descrizione: totale titolo 02

gestione competenza			
previsioni	somme impegnate		differenza rispetto alle previsioni
iniziali	557.762.000.000		
variazioni in piu'	23.000.000.000	pagate	48.778.846.505
variazioni in meno	23.000.000.000	da pagare	237.314.679.201 in piu'
definitive	557.762.000.000	tot. impegnati	286.093.525.706 in meno
			271.668.474.294
gestione residui passivi			
			totali
residui iniz. esercizio	774.428.306.987		totale pagamenti 201.548.593.578
pagati	152.769.747.073		
rimasti da pagare	591.622.765.414	variazioni in piu'	totale residui 0
totali	744.392.512.487	variazioni in meno	a fine esercizio 828.937.444.615

XIV LEGISLATURA — DISEGNI DI LEGGE E RELAZIONI — DOCUMENTI

capitolo num. codice 3.13. descrizione: totale categoria 13

gestione competenza		
previsioni	somme impegnate	differenza rispetto alle previsioni
iniziali		
variazioni in piu'	pagate	
variazioni in meno	da pagare	in piu'
definitive	tot. impegnati	in meno
gestione residui passivi		totali
residui iniz. esercizio		totale pagamenti
pagati		
rimasti da pagare	variazioni in piu'	totale residui 0
totali	variazioni in meno	a fine esercizio

XIV LEGISLATURA — DISEGNI DI LEGGE E RELAZIONI — DOCUMENTI

capitolo num. 181 codice 3.14.01 descrizione: Restituzione di depositi cauzionali

gestione competenza			
previsioni	somme impegnate	differenza rispetto alle previsioni	
iniziali	30.000.000		
variazioni in piu'			
	pagate		
	da pagare	24.843.000	in piu'
definitive	30.000.000	24.843.000	in meno
	tot. impegnati		5.157.000
gestione residui passivi			
totali			
residui iniz. esercizio	82.489.664	totale pagamenti	1.868.016
pagati	1.868.016		
rimasti da pagare	80.621.648	totale residui 0	
totali	82.489.664	a fine esercizio	105.464.648

XIV LEGISLATURA — DISEGNI DI LEGGE E RELAZIONI — DOCUMENTI

capitolo num. codice 3.14. descrizione: totale categoria 14

gestione competenza			
previsioni	somme impegnate	differenze rispetto alle previsioni	
iniziali	30.000.000		
variazioni in piu'			
	pagate		
	da pagare		
	24.843.000		in piu'
variazioni in meno			
	tot. impegnati		in meno
definitive	30.000.000		5.157.000
gestione residui passivi			
gestione residui	passivi		totali
residui iniz. esercizio	82.489.664		totale pagamenti
pagati	1.868.016		1.868.016
rimasti da pagare	80.621.648		totale residui 0
totali	82.489.664		a fine esercizio
			105.464.668

XIV LEGISLATURA — DISEGNI DI LEGGE E RELAZIONI — DOCUMENTI

capitolo num. codice 3. . . descrizione : totale titolo 03

gestione competenza			
previsioni	somme impegnate	differenza rispetto alle previsioni	
iniziali	30.000.000		
variazioni in piu'		pagate	
variazioni in meno		da pagare	in piu'
definitive	30.000.000	24.843.000	5.157.000
		tot. impegnati	in meno
		24.843.000	
gestione residui passivi			
totali			
residui iniz. esercizio	82.489.664	totale pagamenti	
pagati	1.868.016	1.868.016	
rimasti da pagare	80.621.648	totale residui 0	
totali	82.489.664	a fine esercizio	
		105.664.648	

XIV LEGISLATURA — DISEGNI DI LEGGE E RELAZIONI — DOCUMENTI

capitolo num. 211 codice 4.17.01 descrizione: Ritenute erariali

gestione competenza			
previsioni	somme impegnate		differenza rispetto alle previsioni
iniziali	75.000.000.000		
variazioni in piu'	15.000.000.000	pagate	71.022.065.174
variazioni in meno	1.100.000.000	da pagare	10.123.775.504
definitive	88.900.000.000	tot. impegnati	81.145.840.678
			in piu'
			in meno
			7.754.159.322
gestione residui passivi			totali
residui iniz. esercizio	10.580.058.308		totale pagamenti
pagati	10.580.058.308		81.602.123.482
rimasti da pagare		variazioni in piu'	totale residui 0
totali	10.580.058.308	variazioni in meno	a fine esercizio
			10.123.775.504

XIV LEGISLATURA — DISEGNI DI LEGGE E RELAZIONI — DOCUMENTI

capitolo num. 212 codice 4.17.02 descrizione: Ritenute previdenziali ed assistenziali

gestione competenza			
previsioni	somme impegnate	differenza rispetto alle previsioni	
iniziali	36.000.000.000		
variazioni in piu'	pagate	30.593.977.487	
variazioni in meno	da pagare	4.057.511.970	in piu'
definitive	tot. impegnati	34.651.489.457	in meno
			1.348.510.543
gestione residui passivi			
totali			
residui iniz. esercizio	7.190.108.578	totale pagamenti	37.784.086.065
pagati	7.190.108.578	totale residui 0	
rimasti da pagare		variazioni in piu'	
totali	7.190.108.578	variazioni in meno	a fine esercizio
			4.057.511.970

XIV LEGISLATURA — DISEGNI DI LEGGE E RELAZIONI — DOCUMENTI

capitolo num. 213 codice 4.17.03 descrizione: Ritenute diverse

gestione competenza			
previsioni	somme impegnate	differenza rispetto alle previsioni	
iniziali	2.000.000.000		
variazioni in piu'	pagate	832.277.887	
variazioni in meno	da pagare	108.224.696	in piu'
definitive	tot. impegnati	940.502.583	in meno
			619.497.417
gestione residui passivi			
gestione residui	passivi	totali	
residui iniz. esercizio	108.094.619	totale pagamenti	940.372.506
pagati	108.094.619	totale residui 0	
rimasti da pagare	variazioni in piu'	a fine esercizio	108.224.696
totali	108.094.619		

XIV LEGISLATURA — DISEGNI DI LEGGE E RELAZIONI — DOCUMENTI

capitolo num. 214 codice 4.17.04 descrizione: Trattenute a favore di terzi

gestione competenza			
previsioni	somme impegnate		differenza rispetto alle previsioni
iniziali	13.000.000.000		
variazioni in piu'		pagate	8.324.930.335
variazioni in meno		da pagare	736.533.201
definitive	13.000.000.000	tot. impegnati	9.061.463.536
			in piu'
			in meno
			3.938.536.464
gestione residui passivi			
totali			
residui iniz. esercizio	955.453.774		totale pagamenti
pagati	807.790.884		9.132.721.219
rinasti da pagare	147.662.890	variazioni in piu'	totale residui 0
totali	955.453.774	variazioni in meno	a fine esercizio
			884.196.091

XIV LEGISLATURA — DISEGNI DI LEGGE E RELAZIONI — DOCUMENTI

capitolo num. 215 codice 4.17.05 descrizione: Somme erogate per conto terzi

gestione competenza			
previsioni	somme impegnate	differenza rispetto alle previsioni	
iniziali	100.000.000		
variazioni in piu'	1.540.000.000	1.618.224.021	
pagate			
variazioni in meno		10.372.852	in piu'
definitive	1.640.000.000	1.628.596.873	in meno
			11.403.127
gestione residui passivi			
gestione residui	passivi		totali
residui iniz. esercizio	27.404.300		
pagati			
rimasti da pagare	27.404.300	variazioni in piu'	
totali	27.404.300	variazioni in meno	
			totale pagamenti 1.618.224.021
			totale residui 0
			a fine esercizio 37.777.152

XIV LEGISLATURA — DISEGNI DI LEGGE E RELAZIONI — DOCUMENTI

capitolo num. 216 codice 4.17.06 descrizione: Partite in sospeso

gestione competenza			
previsioni	somme impegnate		differenza rispetto alle previsioni
iniziali	70.000.000.000		
variazioni in piu'	pagate	304.215.976	
variazioni in meno	da pagare	5.589.111	in piu'
definitive	tot. impegnati	309.805.087	in meno
			45.990.194.913
gestione residui passivi			
gestione residui	passivi		totali
residui iniz. esercizio	130.559.421.711		totale pagamenti
pagati	1.316.036.880		1.620.252.856
rimasti da pagare	115.643.395.329	variazioni in piu'	totale residui 0
totali	116.959.432.209	variazioni in meno	13.601.552.272
			a fine esercizio
			115.648.984.440

XIV LEGISLATURA — DISEGNI DI LEGGE E RELAZIONI — DOCUMENTI

capitolo num. 217 codice 4.17.07 descrizione: Anticipazioni ai Funzionari delegati.

gestione competenza			
previsioni	somme impegnate		differenza rispetto alle previsioni
iniziali	14.000.000.000		
variazioni in piu'	pagate 6.975.934.952		
variazioni in meno	da pagare 4.690.454.887		in piu'
definitive	tot. impegnati 11.666.389.839		in meno 2.333.610.161
gestione residui passivi		totali	
residui iniz. esercizio	9.571.756.741		totale pagamenti 16.547.691.693
pagati	9.571.756.741		
rimasti da pagare			totale residui 0
totali	9.571.756.741		a fine esercizio 4.690.454.887

XIV LEGISLATURA — DISEGNI DI LEGGE E RELAZIONI — DOCUMENTI

capitolo num. 218 codice 4.17.08 descrizione: Anticipazioni al Cassiere centrale.

gestione competenza			
previsioni	somme impegnate		differenza rispetto alle previsioni
iniziali	900.000.000		
variazioni in piu'	pagate	495.000.000	
variazioni in meno	da pagare		in piu'
definitive	tot. impegnati	495.000.000	in meno
			405.000.000
gestione residui passivi			
			totali
residui iniz. esercizio			totale pagamenti
pagati			495.000.000
rimasti da pagare	variazioni in piu'		totale residui 0
totali	variazioni in meno		a fine esercizio

XIV LEGISLATURA — DISEGNI DI LEGGE E RELAZIONI — DOCUMENTI

capitolo num. 219 codice 4.17.09 descrizione: Versamento costi rotta A.M.I.

gestione competenze			
previsioni	somme impegnate		differenza rispetto alle previsioni
iniziali 123.500.000.000			
variazioni in piu' 12.900.000.000	pagate 92.280.615.200		
variazioni in meno	da pagare 44.100.748.717	in piu'	
definitive 136.400.000.000	tot. impegnati 136.381.363.917	in meno	18.636.083
gestione residui passivi			
residui iniz. esercizio	pagati	variazioni in piu'	totali
38.532.891.077	38.532.891.077		totale pagamenti 130.813.506.277
			totale residui 0
			a fine esercizio 44.100.748.717

XIV LEGISLATURA — DISEGNI DI LEGGE E RELAZIONI — DOCUMENTI

capitolo num. codice 4.17. descrizione: totale categoria 17

gestione competenza				
previsioni	somme impegnate		differenza rispetto alle previsioni	
iniziali	334.500.000.000			
variazioni in piu'	29.440.000.000	pagate	212.447.241.032	
variazioni in meno	25.240.000.000	da pagare	63.833.210.938	in piu'
definitive	338.700.000.000	tot. impegnati	276.280.451.970	in meno
				62.419.548.030
gestione residui passivi				totali
residui iniz. esercizio	197.525.189.108			totale pagamenti 280.553.978.119
pagati	68.106.737.087			
rimasti da pagare	115.818.462.519	variazioni in piu'	1.362.770	totale residui 0
totali	183.925.199.606	variazioni in meno	13.601.352.272	a fine esercizio 179.651.673.457

XIV LEGISLATURA — DISEGNI DI LEGGE E RELAZIONI — DOCUMENTI

capitolo num. codice 4. . . descrizione: totale titolo 04

gestione competenza			
previsioni	somme impegnate	differenza rispetto alle previsioni	
iniziali	334.500.000.000		
variazioni in piu'	29.440.000.000	pagate	212.447.241.032
variazioni in meno	25.240.000.000	da pagare	63.833.210.938 in piu'
definitive	338.700.000.000	tot. impegnati	276.280.451.970 in meno
			62.419.548.030
gestione residui passivi			
gestione residui	passivi	totali	
residui iniz. esercizio	197.525.189.108	totale pagamenti	280.553.978.119
pagati	68.106.737.087		
rimasti da pagare	115.818.462.519	variazioni in piu'	1.362.770
totali	183.925.199.606	variazioni in meno	13.601.352.272
		totale residui 0	179.651.673.457
		a fine esercizio	

XIV LEGISLATURA — DISEGNI DI LEGGE E RELAZIONI — DOCUMENTI

capitolo num. codice descrizione: totale uscite

		gestione competenza			
	previsioni	somme impegnate		differenza rispetto alle previsioni	
iniziali	1.663.253.000.000				
variazioni in piu'	197.243.857.220	pagate	922.064.363.540		
variazioni in meno	53.004.000.000	da pagare	456.593.935.192	in piu'	
definitive	1.807.492.857.220	tot. impegnati	1.378.658.298.732	in meno	
				428.834.558.488	
		gestione residui passivi			totali
residui iniz. esercizio	1.175.668.187.846			totale pagamenti	1.252.331.405.300
pagati	330.267.041.760				
rimasti da pagare	761.374.654.370	variazioni in piu'	46.947.215.819	totale residui 0	
totali	1.091.641.696.190	variazioni in meno	130.973.707.535	a fine esercizio	1.217.968.589.562

XIV LEGISLATURA — DISEGNI DI LEGGE E RELAZIONI — DOCUMENTI

capitolo num. codice descrizione : Disavanzo di amministrazione

gestione competenza			
previsioni	somme impegnate		differenza rispetto alle previsioni
iniziali			
variazioni in piu'	pagate		
variazioni in meno	da pagare		in piu'
definitive	tot. impegnati		in meno
gestione residui passivi			
totali			
residui iniz. esercizio			totale pagamenti
pagati			
rimasti da pagare	variazioni in piu'		totale residui 0
totali	variazioni in meno		a fine esercizio

XIV LEGISLATURA — DISEGNI DI LEGGE E RELAZIONI — DOCUMENTI

capitolo num. codice . . . descrizione : Avanzo di amministrazione al netto del riaccertamento residui

		gestione competenza			
	previsioni	somme impegnate			differenza rispetto alle previsioni
	iniziali				
	variazioni in piu'	pagate			
	variazioni in meno	da pagare		in piu'	
	definitive	tot. impegnati	746.533.172.165	in meno	
		gestione residui passivi		totali	
	residui iniz. esercizio				totale pagamenti
	pagati				
	rimasti da pagare	variazioni in piu'			totale residui 0
	totali	variazioni in meno			a fine esercizio

XIV LEGISLATURA — DISEGNI DI LEGGE E RELAZIONI — DOCUMENTI

capitolo num. codice . . . descrizione : Avanzo di cassa

gestione competenza		
previsioni	somme impegnate	differenza rispetto alle previsioni
iniziali		
variazioni in piu'	pagate	
variazioni in meno	da pagare	in piu'
definitive	tot. impegnati	in meno
gestione residui passivi		
residui iniz. esercizio		totale pagamenti 1.115.931.247.758
pagati		
rimasti da pagare	variazioni in piu'	totale residui 0
totali	variazioni in meno	a fine esercizio
		totali

XIV LEGISLATURA — DISEGNI DI LEGGE E RELAZIONI — DOCUMENTI

capitolo num. codice . . . descrizione : totale generale

gestione competenza			
previsioni	somme impegnate		differenza rispetto alle previsioni
iniziali			
variazioni in piu'	pagate		
variazioni in meno	da pagare	in piu'	
definitive	tot. impegnati	2.125.191.470.897	in meno
gestione residui passivi			
totali			
residui iniz. esercizio			totale pagamenti 12.368.262.653.058
pagati			
rimasti da pagare	variazioni in piu'		totale residui 0
totali	variazioni in meno		a fine esercizio

