

# SENATO DELLA REPUBBLICA

XII LEGISLATURA

Doc. **XCVI**

N. 1

## RELAZIONE

SULL'APPLICAZIONE DELLA LEGGE CONCERNENTE  
L'ISTITUZIONE DEL PATROCINIO A SPESE DELLO STATO  
PER I NON ABBIENTI

(novembre 1990-giugno 1994)

*(articolo 18 della legge 30 luglio 1990, n. 217)*

PRESENTATA DAL MINISTRO DI GRAZIA E GIUSTIZIA

**(DINI)**

Comunicata alla Presidenza il 20 novembre 1995

12-GIU-PNA-0001-0



## INDICE

---

1.1. - Premessa .....	<i>Pag.</i>	7
2.1. - La nuova normativa .....	»	7
3.1. - L'indagine: le modalità .....	»	8
3.2. - L'indagine: lo stato attuale .....	»	9
3.3. - L'indagine: il commento dei dati .....	»	9



**RELAZIONE**  
**SULL'APPLICAZIONE DELLA LEGGE CONCERNENTE**  
**L'ISTITUZIONE DEL PATROCINIO A SPESE DELLO STATO**  
**PER I NON ABBIENTI**  
(novembre 1990-giugno 1994)



### 1.1. PREMESSA.

Su precisa richiesta del Gabinetto del Ministro datata 8 luglio 1994 è stata avviata da parte dell'Ufficio V della direzione generale degli affari penali un'indagine di monitoraggio riguardante l'applicazione della legge n. 217/90 sul patrocinio a spese dello Stato per i non abbienti in materia penale.

La rilevazione dovrebbe fornire la base concreta per la relazione da trasmettere al Parlamento ai sensi dell'articolo 18 della normativa, consentendo così di valutare gli effetti della sua applicazione e di modificarne tempestivamente quelle parti che ancora non permettono la completa attuazione delle garanzie costituzionali per un reale esercizio del diritto di difesa.

### 2.1. LA NUOVA NORMATIVA.

La nuova disciplina introdotta con la disposizione citata è stata il frutto della convergenza di varie proposte e di un disegno di legge scaturiti dalla necessità di adeguare la preesistente normativa ad una maggiore rispondenza con i principi costituzionali e con la legislazione europea.

La Corte costituzionale con diverse pronunce succedutesi nel tempo aveva rivolto numerose critiche al regio decreto del 1923 che non assicurava ai non abbienti tutti gli strumenti ed i mezzi idonei per agire e difendersi innanzi ad ogni giurisdizione (vedasi le sentenze n. 114 del 1964, quella n. 97 del 1970 ed infine la n. 144 del 1983). Altrettanto faceva la Corte europea dei diritti dell'uomo con le sentenze del 9 ottobre 1979 e 13 maggio 1980 nelle quali rilevava la mancanza di un efficace sistema di assistenza giudiziaria condannando l'Italia per violazione del terzo comma lettera c) dell'articolo 6 della Convenzione europea dei diritti.

Punti salienti oggetto della contestazione erano: l'inderogabile necessità di superare la contraddizione insita nella funzione sostanzialmente giurisdizionale di un organo amministrativo (la Commissione per il gratuito patrocinio) che basava l'ammissione al gratuito patrocini-

nio sul probabile esito favorevole della causa, emettendo così un vero giudizio preliminare nel merito; la definizione di non abbiente inscindibilmente legata al concetto di reddito in grado di coprire tutte le spese potenzialmente sostenibili per assicurare l'esercizio totale dell'assistenza giudiziaria; la remunerazione del difensore e dei consulenti tecnici ed il pagamento delle spese necessarie.

Il testo emanato non soddisfa l'esigenza di una generale riforma, perché non sostituisce compiutamente la legislazione previgente, tuttavia costituisce un punto di partenza per ulteriori miglioramenti a ciò finalizzati.

A tale proposito sono stati già sottoposti all'attenzione della Corte costituzionale alcuni concetti base della normativa quali: quello della convivenza familiare economicamente collegata al dato anagrafico, con una disparità di trattamento fra coloro che convivono anagraficamente con la propria famiglia o chi pur solo, manifestamente è ancora legato a sussidi economici familiari; l'inespressa « gratuità » del procedimento con evidente aggravio per l'erario, in caso di opposizione al recupero delle spese anticipate (con trattamento ingiustificatamente paritario tra imputati innocenti e condannati, ma ammessi al patrocinio).

Oggetto di censura costituzionale (Corte costituzionale n. 219 del 29 maggio 1995 in *Gazzetta Ufficiale* del 7 giugno 1995) è stata la diversità della documentazione per il presupposto reddituale con un rigoroso onere per i cittadini di contro all'impossibilità di verificare il merito dell'autocertificazione per gli stranieri, stante la possibilità che per i redditi all'estero l'Autorità consolare ne supporti la verità « per quanto a conoscenza », inciso del quale se ne è dichiarata l'incostituzionalità.

### 3.1. L'INDAGINE: LE MODALITÀ.

Un modulo all'uopo compilato è stato inviato a tutte le Corti d'appello affinché per il loro tramite fossero trasmessi da parte degli uffici giudiziari giudicanti e della magistratura di sorveglianza dati riguardanti il numero delle persone e la quantità delle somme comunque prenotate a debito.

Nessuna richiesta è stata rivolta agli uffici di Procura ed alla Corte di cassazione perché nel primo caso l'istanza di usufruire del patrocinio va presentata al giudice delle indagini preliminari; mentre nel secondo caso competenti sono i giudici che hanno emesso il provvedimento impugnato.

Nel modulo predisposto si è cercato di focalizzare l'attenzione del ricercatore sulla qualificazione giuridica della persona interessata al patrocinio e la sua appartenenza nazionale o non, dato il diverso modo di documentare la sussistenza della inidoneità patrimoniale del soggetto ad una reale ed effettiva difesa.

Analogamente si è proceduto per quanto riguarda la presentazione delle istanze di ammissione al patrocinio, richiedendone solo la determinazione del loro accoglimento e la revoca o la modifica ai sensi dell'articolo 10.



I dati pervenuti sono stati inseriti in moduli di acquisizione elettronica e quindi riportati negli allegati prospetti riepilogativi, in modo da consentire un'analisi riferita sia agli uffici che alle somme.

Essi contengono però casi riferibili soltanto all'ambito della giustizia penale ordinaria; escludendo quindi qualsiasi riferimento ai procedimenti penali militari, oltre che a quelli civili per risarcimento e restituzione derivanti da reato, in quanto la direzione generale degli affari penali è sprovvista di attribuzioni in merito ai punti surriferiti.

### 3.2. L'INDAGINE: LO STATO ATTUALE.

Lo svolgimento del monitoraggio ha risentito di notevoli resistenze da parte degli uffici interessati già di per sé oberati da incombenze statistiche sempre più in aumento, nonché specificatamente della omessa previsione legislativa del registro modello 27 in uso esclusivamente negli uffici giudicanti e non anche in quelli della magistratura di sorveglianza.

Per questo motivo molti di questi ultimi uffici non hanno ricevuto notizie della rilevazione ed hanno risposto solo dopo insistenti solleciti.

Altri uffici alla data odierna non hanno fornito alcuna informazione in merito (nella maggior parte dei casi si tratta di sezioni distaccate di Pretura).

Su 878 uffici giudiziari interpellati, non hanno fornito i dati richiesti solo 246 così ripartiti: Corti di appello 2; tribunali 9; preture circondariali 9; sezioni distaccate 223; sorveglianza 3.

Pur tuttavia è già possibile ricavarne interessanti osservazioni, tenendo presente che solo il triennio 1991-1993 offre spunti di comparazione, essendo l'anno 1994 limitato al primo semestre ed il 1990 a pochi mesi; è in corso la raccolta dei dati dei periodi successivi, cui si è data cadenza semestrale.

### 3.3. L'INDAGINE: IL COMMENTO DEI DATI.

L'istituto, per la novità della sua configurazione, sicuramente ha richiesto un periodo di assestamento per la sua conoscenza e diffusione.

Si passa pertanto dalle 220 persone interessate al patrocinio gratuito del 1990 (ma si tratta di un periodo temporale scarsamente indicativo) alle 2.863 del 1991 alle 4.721 del 1992 ed alle 7.311 del 1993 (grafico 1); la tendenza all'aumento delle istanze trova conferma anche nei dati del 1994, che sia pur non confrontabili con i precedenti, perché rilevati su base annua, indicano con riferimento al solo primo semestre un totale di 5.675 persone interessate al gratuito patrocinio con una facile previsione di un congruo aumento a livello dell'anno.

La maggiore risposta a livello di diffusione sul territorio è rappresentata dalle aree settentrionali e centrali (grafico 2).

La risposta in percentuale registra comunque un incremento per le aree meridionali ed insulari, che rispettivamente passano dal 14,15 e 4,50 per cento del 1991 al 15,03 e 12,21 per cento del 1993.

Per quel che riguarda gli Uffici giudiziari interessati il dato più rilevante è quello relativo ai tribunali per i minorenni (grafico 3). La spiegazione è certo da cercare nel particolare assetto dell'istituto con riferimento ai minorenni, per i quali in caso di inerzia dell'interessato è l'autorità procedente a provvedere alla nomina di un difensore che verrà remunerato secondo le modalità previste per questo tipo di patrocinio (articolo 1 comma 5).

In corrispondenza con il maggior utilizzo dell'istituto è in aumento l'importo delle spese e degli onorari liquidati.

Le voci più rilevanti sono quelle relative ai difensori (grafico 4): rispettivamente le spese ed i compensi sono stati liquidati nel 1990 nella misura di lire 1.064.200 e di lire 14.028.475, nel 1991 in quella di lire 97.497.094 e di lire 589.305.987, nel 1992 in quella di lire 295.293.660 e di lire 1.654.780.341, nel 1993 in quella di lire 546.774.118 e di lire 3.074.142.962.

La tendenza in aumento risulta anche dai dati parziali (primo semestre) del 1994, rispettivamente di lire 376.572.673 per le spese e di lire 2.994.064.751 per i compensi, consentendo di dedurre che per la fine di tale anno l'impegno ha superato i quattro miliardi.

Poco significativi sono i dati relativi a spese e compensi delle altre categorie professionali.

Di qualche rilievo, pur se non paragonabili all'entità dei costi per la difesa, si presentano le voci relative ai consulenti tecnici d'ufficio, che risultano essere per spese e compensi rispettivamente di lire 30.000 e lire 15.711.470 per il 1990, di lire 5.930.000 e di lire 10.930.350 per il 1991, di lire 4.557.980 e di lire 8.416.400 per il 1992, di lire 5.744.655 e di lire 75.121.565 per il 1993.

Anche in questo caso la tendenza in aumento risulta confermata dai dati parziali (primo semestre) del 1994, di lire 7.232.475 per le spese e di lire 40.657.035 per i compensi.

Pure i dati relativi alla funzione processuale delle persone interessate al patrocinio registrano una notevole disparità, in quanto la parte preponderante degli stessi si riferisce alla categoria indagati/imputati rispetto all'altra presente persone offese/parti civili.

La prima nell'intero arco di tempo preso in esame (novembre 1990 - giugno 1994) costituisce il 98 per cento del totale (le due categorie risultano comprendere rispettivamente nel 1990 215 e 5 persone, nel 1991 2.799 e 64, nel 1992 4.636 e 85, nel 1993 7.185 e 133, nel 1994 - primo semestre - 5.578 e 97).

I dati relativi alla nazionalità delle persone assumono una diversa valenza a seconda dell'area oggetto di osservazione, anche se va posto in evidenza che diversi uffici giudiziari non sono riusciti ad operare tale suddivisione per carenze strutturali; oppure soggettivamente interpretative. Quest'ultima ipotesi è formulata sulla base dei dati forniti. Per esempio la pretura di Cagliari su 357 istanze presentate nell'intero periodo considerato non è riuscita neanche una sola volta a distinguere la nazionalità degli istanti.

Nell'intero arco di tempo preso in esame (novembre 1990-giugno 1994) la media nazionale dei cittadini italiani interessati al patrocinio è del 77 per cento (nel 1990 gli italiani sono 162 e stranieri/apolidi 50, nel 1991 rispettivamente 2.035 e 767, nel 1992 rispettivamente 3.414 e 1.088, nel 1993 rispettivamente 5.502 e 1.509, nel 1994 — primo semestre — rispettivamente 4.250 e 1.156).

Se si osservano invece i dati dei distretti comprendenti le città maggiori vi è uno scostamento sensibile da tale media nazionale: la percentuale degli stranieri/apolidi del distretto di Roma è del 55,66 per cento, quella del distretto di Milano del 32,08 per cento. La spiegazione è da ricercare nella presenza in tali distretti di una grande città notoriamente più soggetta a fenomeni migratori. Infatti nel grafico n. 8 dove sveltano gli istogrammi del Centro e del Nord si percepisce immediatamente questa particolarità.

Un altro interessante riscontro, sempre in materia di stranieri ed apolidi residenti, è il rapporto esistente fra maggiorenni e minorenni, con una netta prevalenza di questi ultimi rispetto agli altri. Infatti su 4.570 stranieri l'86,6 per cento è rappresentato da minori degli anni 18, di contro ad una inversione percentuale per i cittadini: qui i minorenni sono appena il 9,9 per cento (grafico n. 7).

Per quanto riguarda infine l'esito delle istanze di ammissione al gratuito patrocinio, quelle accolte sono state nell'intero arco di tempo preso in esame (novembre 1990-giugno 1994) 13.361, pari al 75,9 per cento delle istanze comunque presentate (grafico n. 5); i provvedimenti di modifica o di revoca costituiscono una percentuale minima, rispettivamente l'1,2 per cento ed il 5,6 per cento nell'ambito delle istanze accolte (grafico n. 6).

Il dato raccolto per il non accoglimento risulta non univoco in quanto si tratta di una categoria residua, comprendente sia le istanze negate, che quelle in attesa di esame.

Consequentemente pare più corretto esaminare il dato con riferimento all'andamento di ogni singolo anno, mettendo in rapporto le due categorie delle istanze accolte e delle istanze non accolte, perché negate o non ancora definite: nel 1990 sono state rispettivamente 99 (74 per cento) e 34 (26 per cento), nel 1991 2.008 (83 per cento) e 406 (17 per cento), nel 1992 2.987 (76 per cento) e 931 (24 per cento), nel 1993 4.687 (75 per cento) e 1.595 (25 per cento) e nel 1994 (primo semestre) 3.580 (74 per cento) e 1.277 (26 per cento).

XII LEGISLATURA - DISEGNI DI LEGGE E RELAZIONI - DOCUMENTI

ANNO	PROG. E/O	PREVISTO	STIPULAZIONE	STIPULAZIONE PRELIMINARE	STIPULAZIONE ATTUALE	STIPULAZIONE RIVOCATE	STIPULAZIONE MODIFICATA	STIPULAZIONE IMPROBATE	DIFFERENZA COMPENSAZIONE	COSTI SPESA C.T.C. COMPENSAZIONE	ALIBILI COMPENSAZIONE	NOTA COMPENSAZIONE	NOTA COMPENSAZIONE	ALIBILI COMPENSAZIONE	ALTRA COMPENSAZIONE
TOTALE NORD	34	4	36	91	12	29	0	130.230	10.848.570	0	0	0	0	0	0
TOTALE CENTRO	1064	92	13	13	13	2	0	130.000	300.000	0	0	0	0	0	0
TOTALE SUD	1906	32	0	33	31	0	0	43.430	3.730.405	0	0	0	0	0	0
TOTALE ISOLE	1906	4	0	0	0	0	0	0	0	0	0	0	0	0	0
TOTALE 1990	3115	5	163	133	99	12	0	1.844.186	14.618.475	0	0	0	0	0	0
TOTALE NORD	1.207	51	108	931	107	107	0	8.472.306	355.062.215	5.134.000	0	0	0	0	0
TOTALE CENTRO	1.087	8	110	1.062	999	16	0	96.417	17.903.871	150.000	0	0	0	0	0
TOTALE SUD	1.091	16	369	296	206	0	0	5.968.170	13.936.435	0	0	0	0	0	0
TOTALE ISOLE	1.091	12	0	12	0	0	0	4.963.913	18.736.276	0	0	0	0	0	0
TOTALE 1991	3.799	84	2.016	2.016	2.016	123	0	97.497.894	589.805.947	5.134.000	0	0	0	0	0
TOTALE NORD	1.951	41	173	1.423	1.169	99	0	31.687.944	848.355.009	0	0	0	0	0	0
TOTALE CENTRO	1.951	12	787	1.496	1.003	31	0	241.024.762	238.545.530	3.600.000	0	0	0	0	1.930.000
TOTALE SUD	1.951	15	130	435	318	9	0	12.442.235	391.193.151	648.000	0	0	0	0	0
TOTALE ISOLE	1.951	17	0	0	0	0	0	13.729.110	17.488.799	0	0	0	0	0	0
TOTALE 1992	4.854	85	2.016	2.918	2.907	137	0	332.223.448	1.554.708.841	4.837.000	0	0	0	0	0
TOTALE NORD	1.993	61	234	2.334	1.868	207	0	53.153.822	1.201.632.606	5.670.700	0	0	0	0	0
TOTALE CENTRO	1.993	28	1796	1.734	1.301	49	0	432.835.488	429.165.834	0	0	0	0	0	0
TOTALE SUD	1.993	23	1.003	679	475	21	0	16.604.437	771.846.789	0	0	0	0	0	0
TOTALE ISOLE	1.993	8	0	0	0	0	0	41.729.171	355.403.006	0	0	0	0	0	0
TOTALE 1993	7.115	133	5.902	6.242	6.487	295	0	546.776.118	3.774.163.261	5.134.650	0	0	0	0	0
TOTALE NORD	2.867	47	274	2.746	1.97	137	0	66.203.996	1.291.043.874	0	0	0	0	0	0
TOTALE CENTRO	1.981	15	964	1.967	1.019	12	0	277.190.233	409.008.877	300.000	0	0	0	0	0
TOTALE SUD	1.981	22	78	423	315	0	0	16.820.000	353.578.363	0	0	0	0	0	0
TOTALE ISOLE	1.981	13	0	0	0	0	0	22.118.175	237.144.023	0	0	0	0	0	0
TOTALE 1994	5.579	97	4.156	4.827	5.296	166	0	296.572.022	2.004.664.751	7.212.670	0	0	0	0	0
TOTALE NAZ.	28.413	186	15.863	17.066	13.861	179	0	1.812.381.748	7.826.323.816	32.895.110	0	0	0	0	0
DAL 1990 AL 1994										158.246.810	635.896	0	0	0	2.821.860
											4.991.840	0	0	0	431.770

## XII LEGISLATURA - DISEGNI DI LEGGE E RELAZIONI - DOCUMENTI

MINISTERO DI GRAZIA E GIUSTIZIA  
 DIREZIONE GENERALE DEGLI AFFARI PENALI  
 UFFICIO V - RICERCHE, DOCUMENTAZIONE E MONITORAGGIO  
 PERSONE INTERESSATE AL PATROCINIO PENALE A SPESE DELLO STATO  
 ANALISI PER UFFICIO GIUDIZIARIO - PERIODO ANNO 1990

DISTRETTI	NUMERO PERSONE INTERESSATE	PTR	DIS	TRI	TRM	CAM	CAP	SORV
AREA SETTENTRIONALE								
TORINO	31	13	2	6	6	0	4	0
MILANO	18	11	0	6	0	0	0	1
BRESCIA	1	1	0	0	0	0	0	0
TRENTO	4	2	0	2	0	0	0	0
VENEZIA	5	3	0	0	2	0	0	0
TRIESTE	5	3	0	2	0	0	0	0
GENOVA	5	1	0	4	0	0	0	0
BOLOGNA	29	8	2	15	0	0	4	0
TOTALE	98	42	4	35	8	0	8	1
AREA CENTRALE								
FIRENZE	3	0	0	0	3	0	0	0
PERUGIA	3	0	0	2	1	0	0	0
ANCONA	6	2	0	4	0	0	0	0
ROMA	81	1	0	0	80	0	0	0
TOTALE	93	3	0	6	84	0	0	0
AREA MERIDIONALE								
L'AQUILA	15	7	0	7	1	0	0	0
CAMPOBASSO	0	0	0	0	0	0	0	0
NAPOLI	2	0	0	2	0	0	0	0
SALERNO	1	0	0	1	0	0	0	0
BARI	3	2	0	1	0	0	0	0
LECCE	2	0	0	0	2	0	0	0
POTENZA	0	0	0	0	0	0	0	0
CATANZARO	0	0	0	0	0	0	0	0
REGGIO C.	0	0	0	0	0	0	0	0
TOTALE	23	9	0	11	3	0	0	0
AREA INSULARE								
PALERMO	2	2	0	0	0	0	0	0
MESSINA	0	0	0	0	0	0	0	0
CALTANISSETTA	0	0	0	0	0	0	0	0
CATANIA	1	1	0	0	0	0	0	0
CAGLIARI	1	1	0	0	0	0	0	0
SASSARI	2	2	0	0	0	0	0	0
TOTALE	6	6	0	0	0	0	0	0
RIEPILOGO								
NORD	98	42	4	35	8	0	8	1
CENTRO	93	3	0	6	84	0	0	0
SUD	23	9	0	11	3	0	0	0
ISOLE	6	6	0	0	0	0	0	0
TOT. NAZ.	220	60	4	52	95	0	8	1

## LEGENDA

PTR - PRETURA CIRCONDARIALE

DIS - SEZIONI DISTACCAE DI PRETURA

TRI - TRIBUNALE

TRM - TRIBUNALE PER I MINORENNI

CAP - CORTE DI APPELLO

SORV - UFFICI E TRIBUNALI DI SORVEGLIANZA

CAM - CORTE D'APPELLO SEZIONE MINORENNI



## XII LEGISLATURA - DISEGNI DI LEGGE E RELAZIONI - DOCUMENTI

MINISTERO DI GRAZIA E GIUSTIZIA  
DIREZIONE GENERALE DEGLI AFFARI PENALI  
UFFICIO V - RICERCHE, DOCUMENTAZIONE E MONITORAGGIO

PERSONE INTERESSATE AL PATROCINIO PENALE A SPESE DELLO STATO

ANALISI PER UFFICIO GIUDIZIARIO - PERIODO ANNO 1991

DISTRETTI	NUMERO PERSONE INTERESSATE	PTR	DIS	TRI	TRM	CAM	CAP	SORV
AREA SETTENTRIONALE								
TORINO	452	153	9	92	163	3	21	11
MILANO	318	68	3	22	221	0	2	2
BRESCIA	11	6	0	3	0	0	2	0
TRENTO	19	2	0	16	0	0	1	0
VENEZIA	35	9	8	13	2	0	3	0
TRIESTE	58	23	2	23	5	0	5	0
GENOVA	75	19	1	22	32	0	1	0
BOLOGNA	266	118	2	81	51	0	14	0
TOTALE	1.234	398	25	272	474	3	49	13
AREA CENTRALE								
FIRENZE	97	30	2	18	47	0	0	0
PERUGIA	64	19	9	12	20	0	2	2
ANCONA	21	11	1	7	0	0	1	1
R O M A	913	15	2	15	878	0	3	0
TOTALE	1.095	75	14	52	945	0	6	3
AREA MERIDIONALE								
L'AQUILA	219	85	0	20	102	0	7	5
CAMPOBASSO	0	0	0	0	0	0	0	0
NAPOLI	13	4	2	7	0	0	0	0
SALERNO	15	10	0	2	2	0	0	1
BARI	36	2	14	19	0	0	1	0
LECCE	18	5	5	5	2	0	1	0
POTENZA	76	9	0	1	64	0	1	1
CATANZARO	27	17	2	8	0	0	0	0
REGGIO C	1	0	0	1	0	0	0	0
TOTALE	405	132	23	63	170	0	10	7
AREA INSULARE								
PALERMO	46	35	0	10	0	0	0	1
MESSINA	1	0	0	1	0	0	0	0
CALTANISSETTA	4	0	0	0	3	0	1	0
CATANIA	18	5	2	10	0	0	1	0
CAGLIARI	55	38	0	7	8	0	1	1
SASSARI	5	4	0	1	0	0	0	0
TOTALE	129	82	2	29	11	0	3	2
RIEPILOGO								
NORD	1.234	398	25	272	474	3	49	13
CENTRO	1.095	75	14	52	945	0	6	3
SUD	405	132	23	63	170	0	10	7
ISOLE	129	82	2	29	11	0	3	2
TOT. NAZ.	2.863	687	64	416	1.600	3	68	25

## LEGENDA

PTR - PRETTURA CIRCONDARIALE

DIS - SEZIONI DISTACCATE DI PRETTURA

TRI - TRIBUNALE

TRM - TRIBUNALI PER I MINORENNI

CAP - CORTE DI APPELLO

SORV - UFFICI E TRIBUNALI DI SORVEGLIANZA

CAM - CORTE D'APPELLO - SEZIONE MINORENNI

## XII LEGISLATURA - DISEGNI DI LEGGE E RELAZIONI - DOCUMENTI

MINISTERO DI GRAZIA E GIUSTIZIA  
DIREZIONE GENERALE DEGLI AFFARI PENALI  
UFFICIO V - RICERCHE, DOCUMENTAZIONE E MONITORAGGIO

SOMME LIQUIDATE NEL PATROCINIO PENALE A SPESE DELLO STATO

ANALISI PER TIPO DI SPESA - PERIODO ANNO 1991

DISTRETTI	TOTALE	DIFENSORI		C.T.U.		CONSULENTI		AUSILIARI		NOTAI O.P.U.		ALTRO	
	SPESE	SPESE	COMPENSI	SPESE	COMPENSI	SPESE	COMP	SPESE	COMP	SPESE	COMP	SPESE	COMP
AREA SETTENTRIONALE													
TORINO	6.962.991	1.638.991	168.555.943	5.324.000	0	0	0	0	0	0	0	0	0
MILANO	1.881.460	1.881.460	59.049.750	0	0	0	0	0	0	0	0	0	0
BRESCIA	508.200	508.200	2.820.000	0	0	0	0	0	0	0	0	0	0
TRENTO	1.822.260	1.822.260	3.580.300	0	0	0	0	0	0	0	0	0	0
VENEZIA	1.214.845	1.214.845	14.703.740	0	0	0	0	0	0	0	0	0	0
TRIESTE	1.062.500	1.062.500	12.006.920	0	0	0	0	0	0	0	0	0	0
GENOVA	0	0	12.978.330	0	0	0	0	0	0	0	0	0	0
BOLOGNA	344.050	344.050	81.365.236	0	1.430.000	0	180.000	0	0	0	0	0	0
TOTALE	13.796.306	8.472.306	355.060.219	5.324.000	1.430.000	0	180.000	0	0	0	0	0	0
AREA CENTRALE													
FIRENZE	1.498.675	1.498.675	29.064.055	0	0	0	0	0	0	0	0	0	0
PERUGIA	981.516	875.516	17.754.602	106.000	476.000	0	0	0	0	0	0	0	0
ANCONA	203.385	203.385	9.892.400	0	0	0	0	0	0	0	0	0	0
ROMA	74.886.500	74.886.500	852.000	0	6.270.000	0	0	0	0	0	0	0	0
TOTALE	77.570.076	77.464.076	57.563.057	106.000	6.746.000	0	0	0	0	0	0	0	0
AREA MERIDIONALE													
L'AQUILA	818.480	818.480	37.015.492	0	0	0	0	0	0	0	0	0	0
CAMPORASSO	0	0	0	0	0	0	0	0	0	0	0	0	0
NAPOLI	620.000	620.000	1.875.000	0	0	0	0	0	0	0	0	0	0
SALERNO	0	0	21.386.023	0	0	0	0	0	0	0	0	0	0
BARI	2.086.232	2.086.232	40.142.120	0	0	0	0	0	0	0	0	0	0
LECCE	1.548.817	1.548.817	8.551.500	0	0	0	0	0	0	0	0	0	0
POTENZA	1.464.600	1.464.600	26.924.800	0	0	0	0	0	0	0	0	0	0
CATANZARO	560.000	60.000	2.051.500	500.000	2.754.350	0	0	0	0	0	0	0	0
REGGIO C.	0	0	0	0	0	0	0	0	0	0	0	0	0
TOTALE	7.098.129	6.598.129	137.946.435	500.000	2.754.350	0	0	0	0	0	0	0	0
AREA INSULARE													
PALERMO	3.310.625	3.240.625	11.966.900	0	0	0	0	70.000	410.000	0	0	0	0
MESSINA	0	0	0	0	0	0	0	0	0	0	0	0	0
CALTANISSETTA	0	0	0	0	0	0	0	0	0	0	0	0	0
CATANIA	240.054	240.054	12.452.446	0	0	0	0	0	0	0	0	0	0
CAGLIARI	1.376.904	1.376.904	13.211.930	0	0	0	0	0	0	0	0	0	0
SASSARI	105.000	105.000	1.105.000	0	0	0	0	0	0	0	0	0	0
TOTALE	5.832.583	4.962.583	38.736.276	0	0	0	0	70.000	410.000	0	0	0	0
RIEPILOGO													
NORD	13.796.306	8.472.306	355.060.219	5.324.000	1.430.000	0	180.000	0	0	0	0	0	0
CENTRO	77.570.076	77.464.076	57.563.057	106.000	6.746.000	0	0	0	0	0	0	0	0
SUD	7.098.129	6.598.129	137.946.435	500.000	2.754.350	0	0	0	0	0	0	0	0
ISOLE	5.032.583	4.962.583	38.736.276	0	0	0	0	70.000	410.000	0	0	0	0
TOT. NAZ.	103.497.094	97.497.094	589.305.987	5.930.000	10.930.350	0	180.000	70.000	410.000	0	0	0	0



## XII LEGISLATURA - DISEGNI DI LEGGE E RELAZIONI - DOCUMENTI

MINISTERO DI GRAZIA E GIUSTIZIA  
 DIREZIONE GENERALE DEGLI AFFARI PENALI  
 UFFICIO V - RICERCHE, DOCUMENTAZIONE E MONITORAGGIO  
 PERSONE INTERESSATE AL PATROCINIO PENALE A SPESE DELLO STATO  
 ANALISI PER UFFICIO GIUDIZIARIO - PERIODO ANNO 1992

DISTRETTI	NUMERO PERSONE INTERESSATE	PTR	DIS	TRI	TRM	CAM	CAP	SORV
AREA SETTENTRIONALE								
TORINO	569	220	12	81	216	5	29	6
MILANO	494	79	9	51	345	0	7	3
BRESCIA	7	1	0	4	0	0	2	0
TRENTO	25	12	1	11	0	0	1	0
VENEZIA	68	8	27	25	0	0	8	0
TRIESTE	68	29	3	15	3	0	8	10
GENOVA	258	26	3	36	189	0	3	1
BOLOGNA	503	202	11	185	75	0	30	0
TOTALE	1.992	577	66	408	828	5	88	20
AREA CENTRALE								
FIRENZE	451	48	5	26	365	0	6	1
PERUGIA	101	16	11	10	51	0	11	2
ANCONA	89	31	16	42	0	0	0	0
ROMA	916	26	0	14	874	0	2	0
TOTALE	1.557	121	32	92	1.290	0	19	3
AREA MERIDIONALE								
L'AQUILA	306	96	4	26	164	0	11	5
CAMPOBASSO	2	2	0	0	0	0	0	0
NAPOLI	25	4	7	13	0	0	0	1
SALERNO	42	13	8	5	6	3	6	1
BARI	25	6	7	11	0	0	1	0
LECCE	43	12	2	14	6	0	6	3
POTENZA	94	6	0	1	87	0	0	1
CATANZARO	52	9	0	42	0	0	1	0
REGGIO C.	2	0	0	2	0	0	0	0
TOTALE	592	148	28	114	263	3	25	11
AREA ISOLARE								
PALERMO	159	69	4	17	66	0	0	3
MESSINA	1	0	0	1	0	0	0	0
CALTANISSETTA	4	0	0	4	0	0	0	0
CATANIA	58	36	4	15	0	0	3	0
CAGLIARI	355	121	0	61	148	1	19	5
SASSARI	3	2	1	0	0	0	0	0
TOTALE	580	228	9	98	214	1	22	8
RIEPILOGO								
NORD	1.992	577	66	408	828	5	88	20
CENTRO	1.557	121	32	92	1.290	0	19	3
SUD	592	148	28	114	263	3	25	11
ISOLE	580	228	9	98	214	1	22	8
TOT. NAZ.	4.721	1.074	135	712	2.595	9	154	42

## LEGENDA:

PTR - PRETURA CIRCONDARIALE

DIS - SEZIONI DISTACCATE DI PRETURA

TRI - TRIBUNALE

TRM - TRIBUNALE PER I MINORENNI

CAP - CORTE DI APPELLO

SORV - UFFICI E TRIBUNALI DI SORVEGLIANZA

CAM - CORTE D'APPELLO - SEZIONE MINORENNI

## XII LEGISLATURA - DISEGNI DI LEGGE E RELAZIONI - DOCUMENTI

MINISTERO DI GRAZIA E GIUSTIZIA  
DIREZIONE GENERALE DEGLI AFFARI PENALI  
UFFICIO V - RICERCHE, DOCUMENTAZIONE E MONITORAGGIO

SOMME LIQUIDATE NEL PATROCINIO PENALE A SPESE DELLO STATO

ANALISI PER TIPO DI SPESA - PERIODO ANNO 1992

DISTRETTI	TOTALE	DIFENSORI		C.T.U.		CONSULENTI DI P.		AUSILIARI		NOTAI O.P.I.		ALTRO	
	SPESE	SPESE	COMPENSI	SPESE	COMPENSI	SPESE	COMP.	SPESE	COMP.	SPESE	COMP.	SPESE	COMP.
AREA SETTENTRIONALE													
TORINO	5.052.333	5.052.333	249.986.972	0	0	0	0	0	0	0	0	0	0
MILANO	2.474.147	2.474.147	193.601.087	0	0	0	0	0	0	0	0	0	272.000
BRESCIA	218.787	218.787	2.604.700	0	0	0	0	0	0	0	0	0	0
TRENTO	4.840.000	4.840.000	10.406.937	0	0	0	0	0	0	0	0	0	0
VENEZIA	9.168.785	7.538.785	93.743.553	0	1.150.000	0	0	0	0	0	0	0	1.630.000
TRIESTE	8.000	8.000	25.917.287	0	0	0	0	0	0	0	0	0	0
GENOVA	0	0	49.741.595	0	0	0	0	0	0	0	0	0	0
BOLOGNA	3.555.492	3.555.492	222.258.778	0	650.000	0	0	0	0	0	0	0	0
TOTALE	25.317.544	23.687.544	848.352.909	0	1.800.000	0	0	0	0	0	0	0	1.630.000 272.000
AREA CENTRALE													
FIRENZE	6.090.787	6.090.787	98.002.815	0	0	0	0	0	0	0	0	0	0
PERUGIA	1.991.760	1.991.760	37.130.029	0	0	0	0	0	0	0	0	0	0
ANCONA	9.215.980	5.306.980	77.115.088	3.909.000	0	0	0	0	0	0	0	0	0
ROMA	232.235.235	232.235.235	26.507.600	0	3.810.000	0	0	0	0	0	0	0	0
TOTALE	248.933.762	245.024.762	238.745.532	5.909.000	3.810.000	0	0	0	0	0	0	0	0
AREA MERIDIONALE													
L'AQUILA	1.986.055	1.986.055	124.989.010	0	0	0	0	0	0	0	0	0	0
CAMPOBASSO	0	0	2.611.200	0	0	0	0	0	0	0	0	0	0
NAPOLI	1.144.170	1.144.170	12.448.900	0	0	0	0	0	0	0	0	0	0
SALERNO	3.728.800	3.728.800	60.636.498	0	0	0	0	0	0	0	0	0	0
BARI	1.359.500	1.359.500	30.949.300	0	0	0	0	0	0	0	0	0	0
LECCE	1.131.510	1.131.510	20.908.660	0	0	0	0	0	0	0	0	0	0
POTENZA	2.992.200	2.992.200	34.271.108	0	0	0	500.000	0	0	0	0	0	0
CATANZARO	1.148.980	500.000	102.905.905	648.980	2.406.400	0	0	0	0	0	0	0	0
REGGIO C.	0	0	1.472.570	0	0	0	0	0	0	0	0	0	0
TOTALE	13.491.215	12.842.235	391.193.151	648.980	2.406.400	0	500.000	0	0	0	0	0	0
AREA ISOLARE													
PALERMO	2.091.470	2.091.470	39.412.072	0	400.000	0	0	0	0	0	0	0	0
MESSINA	0	0	0	0	0	0	0	0	0	0	0	0	0
CALTANISSETTA	0	0	5.970.624	0	0	0	0	0	0	0	0	0	0
CATANIA	1.116.050	1.116.050	39.318.440	0	0	0	0	0	0	0	0	0	0
CAGLIARI	10.531.599	10.531.599	90.982.613	0	0	0	250.000	0	0	0	0	0	0
SASSARI	0	0	805.000	0	0	0	0	0	0	0	0	0	0
TOTALE	13.739.119	13.739.119	176.488.749	0	400.000	0	250.000	0	0	0	0	0	0
RIEPILOGO													
NORD	25.317.544	23.687.544	848.352.909	0	1.800.000	0	0	0	0	0	0	0	1.630.000 272.000
CENTRO	248.933.762	245.024.762	238.745.532	3.909.000	3.810.000	0	0	0	0	0	0	0	0
SUD	13.491.215	12.842.235	391.193.151	648.980	2.406.400	0	500.000	0	0	0	0	0	0
ISOLE	13.739.119	13.739.119	176.488.749	0	400.000	0	250.000	0	0	0	0	0	0
TOT. NAZ.	301.481.640	295.293.660	1.654.780.341	4.557.980	8.416.400	0	750.000	0	0	0	0	0	1.630.000 272.000

## XII LEGISLATURA - DISEGNI DI LEGGE E RELAZIONI - DOCUMENTI

MINISTERO DI GRAZIA E GIUSTIZIA  
 DIREZIONE GENERALE DEGLI AFFARI PENALI  
 UFFICIO V - RICERCHE, DOCUMENTAZIONE E MONITORAGGIO  
 PERSONE INTERESSATE AL PATROCINIO PENALE A SPESE DELLO STATO  
 ANALISI PER UFFICIO GIUDIZIARIO - PERIODO ANNO 1994

DISTRETTI	NUMERO PERSONE INTERESSATE	PTR	DIS	TRI	TRM	CAM	CAP	SORV
AREA SETTENTRIONALE								
TORINO	826	288	18	84	359	5	49	23
MILANO	786	191	5	102	472	0	12	4
BRESCIA	10	2	1	4	0	0	3	0
TRENTO	105	8	1	9	86	0	1	0
VENEZIA	120	35	39	29	4	0	13	0
TRIESTE	94	32	21	33	0	0	5	3
GENOVA	111	38	3	28	36	0	4	2
BOLOGNA	602	296	19	167	61	0	59	0
TOTALE	2.654	890	107	456	1.018	5	146	32
AREA CENTRALE								
FIRENZE	622	60	17	44	487	0	12	2
PERUGIA	95	24	1	13	20	0	18	19
ANCONA	233	79	66	72	0	0	8	8
ROMA	647	39	7	24	574	0	3	0
TOTALE	1.597	202	91	153	1.081	0	41	29
AREA MERIDIONALE								
L'AQUILA	179	46	6	7	112	0	2	6
CAMPOBASSO	2	1	0	0	1	0	0	0
NAPOLI	273	6	12	8	244	0	0	3
SALERNO	33	12	7	5	5	0	3	1
BARI	28	4	4	14	0	0	5	1
LECCE	56	31	0	17	3	0	5	0
POTENZA	61	15	0	1	44	0	1	0
CATANZARO	139	14	0	112	0	0	13	0
REGGIO C.	2	0	0	0	0	0	0	2
TOTALE	773	129	29	164	409	0	29	13
AREA INSULARE								
PALERMO	217	79	6	53	75	0	0	4
MESSINA	1	0	0	0	1	0	0	0
CALTANISSETTA	17	5	0	6	0	0	2	4
CATANIA	51	24	16	10	0	0	1	0
CAGLIARI	364	66	0	45	239	3	6	5
SASSARI	1	1	0	0	0	0	0	0
TOTALE	651	175	22	114	315	3	9	13
RIEPILOGO								
NORD	2.654	890	107	456	1.018	5	146	32
CENTRO	1.597	202	91	153	1.081	0	41	29
SUD	773	129	29	164	409	0	29	13
ISOLE	651	175	22	114	315	3	9	13
TOT. NAZ.	5.675	1.396	249	887	2.823	8	225	87

## LEGENDA

PTR - PREFETTURA CIRCONDARIALE

DIS - SEZIONI DISTACCAE DI PREFETTURA

TRI - TRIBUNALE

TRM - TRIBUNALE PER I MINORENNI

CAP - CORTE DI APPELLO

SORV - UFFICI E TRIBUNALI DI SORVEGLIANZA

CAM - CORTE D'APPELLO - SEZIONE MINORENNI

## XII LEGISLATURA - DISEGNI DI LEGGE E RELAZIONI - DOCUMENTI

MINISTERO DI GRAZIA E GIUSTIZIA  
 DIREZIONE GENERALE DEGLI AFFARI PENALI  
 UFFICIO V - RICERCHE, DOCUMENTAZIONE E MONITORAGGIO  
 PERSONE INTERESSATE AL PATROCINIO PENALE A SPESE DELLO STATO  
 ANALISI PER UFFICIO GIUDIZIARIO - PERIODO ANNO 1993

DISTRETTI	NUMERO PERSONE INTERESSATE	PTR	DIS	TRJ	TRM	CAM	CAP	SORV
AREA SETTENTRIONALE								
TORINO	826	335	27	121	268	2	51	22
MILANO	660	170	7	64	398	0	19	2
BRESCIA	15	10	0	2	0	0	3	0
TRENTO	28	16	0	11	0	0	1	0
VENEZIA	147	45	53	43	3	0	3	0
TRIESTE	133	52	19	33	1	0	20	8
GENOVA	133	30	4	31	59	0	8	1
BOLOGNA	911	391	33	301	96	0	90	0
TOTALE	2.853	1.049	143	606	825	2	195	33
AREA CENTRALE								
FIRENZE	799	85	11	44	648	0	6	5
PERUGIA	118	29	9	8	42	0	11	19
ANCONA	220	115	37	63	0	0	5	0
ROMA	1.329	35	3	15	1.264	0	12	0
TOTALE	2.466	264	60	130	1.954	0	34	24
AREA MERIDIONALE								
L'AQUILA	266	67	14	23	151	0	7	4
CAMPBASSO	6	1	0	0	5	0	0	0
NAPOLI	373	9	3	19	334	0	4	4
SALERNO	68	29	11	6	16	0	6	0
BARI	39	7	11	11	0	0	10	0
LECCE	89	54	1	10	15	0	6	3
POTENZA	137	14	0	3	116	0	2	2
CATANZARO	118	17	1	96	0	0	4	0
REGGIO C.	3	0	0	1	0	0	0	2
TOTALE	1.099	198	41	169	637	0	39	15
AREA INSULARE								
PALERMO	254	113	5	42	83	0	0	11
MESSINA	2	0	0	2	0	0	0	0
CALTANISSETTA	21	4	3	2	11	0	0	1
CATANIA	47	37	2	7	0	0	1	0
CAGLIARI	569	134	0	38	371	3	16	7
SASSARI	7	4	1	1	1	0	0	0
TOTALE	900	292	11	92	466	3	17	19
RIEPILOGO								
NORD	2.853	1.049	143	606	825	2	195	33
CENTRO	2.466	264	60	130	1.954	0	34	24
SUD	1.099	198	41	169	637	0	39	15
ISOLE	900	292	11	92	466	3	17	19
TOT. NAZ.	7.318	1.803	255	997	3.882	5	285	91

## LEGENDA:

PTR - PRETURA CIRCONDARIALE

DIS - SEZIONI DISTACCAE DI PRETURA

TRJ - TRIBUNALE

TRM - TRIBUNALE PER I MINORENNI

CAP - CORTE DI APPELLO

SORV - UFFICI E TRIBUNALI DI SORVEGLIANZA

CAM - CORTE D'APPELLO - SEZIONE MINORENNI

## XII LEGISLATURA - DISEGNI DI LEGGE E RELAZIONI - DOCUMENTI

MINISTERO DI GRAZIA E GIUSTIZIA  
DIREZIONE GENERALE DEGLI AFFARI PENALI  
UFFICIO V - RICERCHE, DOCUMENTAZIONE E MONITORAGGIO

SOMME LIQUIDATE NEL PATROCINIO PENALE A SPESE DELLO STATO

ANALISI PER TIPO DI SPESA - PERIODO ANNO 1993

DISTRETTI	TOTALE	DIFENSORI		C.T.U.		CONSULENTI DI P.		AUSILIARI		NOTAI O P.I.		ALTRO	
	SPESE	SPESE	COMPENSI	SPESE	COMPENSI	SPESE	COMP.	SPESE	COMP.	SPESE	COMP.	SPESE	COMP.
<b>AREA SETTENTRIONALE</b>													
TORINO	9.879.374	9.879.374	434.736.745	0	0	0	0	0	0	0	0	0	0
MILANO	2.806.083	2.806.083	362.657.070	0	3.973.200	0	0	0	0	0	0	0	0
BRESCIA	291.000	291.000	2.336.600	0	0	0	0	0	0	0	0	0	0
TRENTO	7.827.515	7.827.515	21.796.125	0	0	0	0	0	0	0	0	0	0
VENEZIA	13.071.845	13.071.845	149.101.455	0	0	0	0	0	0	0	0	0	0
TRIESTE	8.346.270	2.725.570	33.653.084	5.620.700	0	0	0	0	0	0	0	0	0
GENOVA	440.437	440.437	46.689.449	0	0	0	0	0	0	0	0	0	0
BOLOGNA	16.563.978	16.513.978	452.462.381	50.000	2.743.800	0	0	0	0	0	0	0	107.770
<b>TOTALE</b>	<b>59.226.502</b>	<b>53.555.802</b>	<b>1.503.432.909</b>	<b>5.670.700</b>	<b>6.717.000</b>	<b>0</b>	<b>0</b>	<b>0</b>	<b>0</b>	<b>0</b>	<b>0</b>	<b>0</b>	<b>107.770</b>
<b>AREA CENTRALE</b>													
FIRENZE	7.094.479	7.094.479	194.302.115	0	0	0	950.000	0	82.000	0	0	0	0
PERUGIA	4.788.427	4.788.427	56.518.544	0	450.000	0	0	0	0	0	0	0	0
ANCONA	15.729.182	15.729.182	140.803.629	0	0	0	0	0	0	0	0	0	0
R O M A	407.223.600	407.223.600	47.543.570	0	46.844.000	0	0	0	0	0	0	0	0
<b>TOTALE</b>	<b>434.835.688</b>	<b>434.835.688</b>	<b>439.167.858</b>	<b>0</b>	<b>47.294.000</b>	<b>0</b>	<b>950.000</b>	<b>0</b>	<b>82.000</b>	<b>0</b>	<b>0</b>	<b>0</b>	<b>0</b>
<b>AREA MERIDIONALE</b>													
L'AQUILA	3.439.689	3.439.689	151.370.573	0	0	0	0	0	0	0	0	0	0
CAMPORBASSO	0	0	4.243.200	0	0	0	0	0	0	0	0	0	0
NAPOLI	2.767.820	2.767.820	78.102.900	0	0	0	0	0	0	0	0	0	0
SALERNO	941.111	941.111	114.073.340	0	0	0	0	0	0	0	0	0	0
BARI	1.824.130	1.824.130	64.916.452	0	0	0	0	0	0	0	0	0	0
LECCE	1.221.500	1.221.500	29.665.414	0	693.820	0	0	0	0	0	0	0	66.000
POTENZA	5.318.162	5.299.162	57.179.860	0	0	0	0	0	0	0	0	19.000	0
CATANZARO	1.111.045	1.111.045	276.389.050	0	17.734.265	0	0	0	0	0	0	0	0
REGGIO C.	0	0	0	0	0	0	0	0	0	0	0	0	0
<b>TOTALE</b>	<b>16.623.457</b>	<b>16.604.457</b>	<b>775.940.789</b>	<b>0</b>	<b>18.428.085</b>	<b>0</b>	<b>0</b>	<b>0</b>	<b>0</b>	<b>0</b>	<b>0</b>	<b>19.000</b>	<b>66.000</b>
<b>AREA INSULARE</b>													
PALERMO	10.685.670	10.685.670	108.515.820	0	928.200	0	0	0	0	0	0	0	0
MESSINA	0	0	0	0	0	0	0	0	0	0	0	0	0
CALTANISSETTA	7.109.860	7.035.905	12.556.900	73.955	1.754.280	0	0	0	0	0	0	0	0
CATANIA	1.470.085	1.470.085	81.490.160	0	0	0	0	0	0	0	0	0	0
CAGLIARI	22.159.011	22.159.011	150.883.526	0	0	0	250.000	0	0	0	0	0	0
SASSARI	883.500	427.500	2.155.000	0	0	0	0	14.000	0	0	0	442.000	0
<b>TOTALE</b>	<b>42.308.126</b>	<b>41.778.171</b>	<b>355.601.406</b>	<b>73.955</b>	<b>2.682.480</b>	<b>0</b>	<b>250.000</b>	<b>14.000</b>	<b>0</b>	<b>0</b>	<b>0</b>	<b>442.000</b>	<b>0</b>
<b>RIEPILOGO</b>													
NORD	59.226.502	53.555.802	1.503.432.909	5.670.700	6.717.000	0	0	0	0	0	0	0	107.770
CENTRO	434.835.688	434.835.688	439.167.858	0	47.294.000	0	950.000	0	82.000	0	0	0	0
SUD	16.623.457	16.604.457	775.940.789	0	18.428.085	0	0	0	0	0	0	19.000	66.000
ISOLE	42.308.126	41.778.171	355.601.406	73.955	2.682.480	0	250.000	14.000	0	0	0	442.000	0
<b>TOT. NAZ.</b>	<b>552.993.773</b>	<b>546.774.118</b>	<b>3.074.142.962</b>	<b>5.744.655</b>	<b>75.121.565</b>	<b>0</b>	<b>1.200.000</b>	<b>14.000</b>	<b>82.000</b>	<b>0</b>	<b>0</b>	<b>461.000</b>	<b>173.770</b>

## XII LEGISLATURA - DISEGNI DI LEGGE E RELAZIONI - DOCUMENTI

MINISTERO DI GRAZIA E GIUSTIZIA  
DIREZIONE GENERALE DEGLI AFFARI PENALI  
UFFICIO V - RICERCHE, DOCUMENTAZIONE E MONITORAGGIO  
SOMME LIQUIDATE NEL PATROCINIO PENALE A SPESE DELLO STATO

ANALISI PER TIPO DI SPESA - PERIODO ANNO 1994

DISTRETTI	TOTALE	DIFENSORI		C. I. U.		CONSULENTI DI P.		AUSILIARI		NOTAI O. P. U.		ALTRO	
	SPESE	SPESE	COMPENSI	SPESE	COMPENSI	SPESE	COMP.	SPESE	COMP.	SPESE	COMP.	SPESE	COMP.
<b>AREA SETTENTRIONALE</b>													
TORINO	6.901.884	6.901.884	503.216.532	0	0	0	0	0	0	0	0	0	0
MILANO	3.317.640	3.317.640	380.043.920	0	0	0	0	0	0	0	0	0	48.000
BRESCIA	88.900	88.900	3.239.500	0	0	0	0	0	0	0	0	0	0
TRENTO	38.470.740	38.470.740	12.464.060	0	0	0	0	0	0	0	0	0	0
VENEZIA	3.364.371	3.364.371	81.446.785	0	0	0	948.000	0	0	0	0	0	0
TRIESTE	1.761.615	1.761.615	18.574.890	0	0	0	0	0	0	0	0	0	0
GENOVA	298.000	226.000	36.790.287	0	0	0	0	0	0	0	0	0	72.000
BOLOGNA	12.112.846	12.112.846	261.009.700	0	0	0	1.013.000	0	0	0	0	0	0
<b>TOTALE</b>	<b>66.315.996</b>	<b>66.243.996</b>	<b>1.297.685.674</b>	<b>0</b>	<b>0</b>	<b>0</b>	<b>1.961.000</b>	<b>0</b>	<b>0</b>	<b>0</b>	<b>0</b>	<b>0</b>	<b>72.000 48.000</b>
<b>AREA CENTRALE</b>													
FIRENZE	3.051.327	3.051.327	176.651.410	0	0	0	0	0	0	0	0	0	0
PERUGIA	715.345	715.345	45.377.554	0	0	0	0	0	0	0	0	0	0
ANCONA	9.025.225	8.725.225	122.920.338	300.000	36.000	0	0	0	0	0	0	0	0
R O M A	264.698.325	264.698.325	64.059.370	0	23.106.700	0	0	0	144.000	0	0	0	0
<b>TOTALE</b>	<b>277.490.222</b>	<b>277.190.222</b>	<b>409.008.672</b>	<b>300.000</b>	<b>23.142.700</b>	<b>0</b>	<b>0</b>	<b>0</b>	<b>144.000</b>	<b>0</b>	<b>0</b>	<b>0</b>	<b>0</b>
<b>AREA MERIDIONALE</b>													
L'AQUILA	2.287.770	2.287.770	67.891.219	0	0	0	0	0	0	0	0	0	0
CAMPORBASSO	0	0	17.291.785	0	0	0	0	0	0	0	0	0	0
NAPOLI	5.228.775	3.286.300	159.247.670	1.942.475	0	0	0	0	0	0	0	0	0
SALERNO	1.292.610	1.292.610	58.391.814	0	0	0	0	0	0	0	0	0	0
BARI	1.580.000	1.580.000	58.533.120	0	0	0	0	0	0	0	0	0	0
LECCE	0	0	11.386.870	0	0	0	0	0	0	0	0	0	0
POTENZA	1.864.000	1.845.000	19.441.240	0	0	0	0	0	0	0	0	0	19.000
CATANZARO	5.518.400	528.400	159.992.665	4.990.000	17.514.335	0	0	0	0	0	0	0	0
REGGIO C.	0	0	0	0	0	0	0	0	0	0	0	0	0
<b>TOTALE</b>	<b>17.771.555</b>	<b>10.820.080</b>	<b>552.176.383</b>	<b>6.932.475</b>	<b>17.514.335</b>	<b>0</b>	<b>0</b>	<b>0</b>	<b>0</b>	<b>0</b>	<b>0</b>	<b>0</b>	<b>19.000 0</b>
<b>AREA ISULARE</b>													
PALERMO	2.517.335	2.517.335	80.662.487	0	0	0	0	0	0	0	0	0	0
MESSINA	0	0	1.488.300	0	0	0	0	0	0	0	0	0	0
CALTANISSETTA	3.872.800	3.872.800	7.332.000	0	0	0	0	0	0	0	0	0	0
CATANIA	1.996.000	1.996.000	22.373.515	0	0	0	0	0	0	0	0	0	0
CAGLIARI	13.838.740	13.838.740	122.602.720	0	0	0	0	0	0	0	0	0	0
SASSARI	73.500	73.500	735.000	0	0	0	0	0	0	0	0	0	0
<b>TOTALE</b>	<b>22.318.375</b>	<b>22.318.375</b>	<b>235.194.022</b>	<b>0</b>	<b>0</b>	<b>0</b>	<b>0</b>	<b>0</b>	<b>0</b>	<b>0</b>	<b>0</b>	<b>0</b>	<b>0</b>
<b>RIEPILOGO</b>													
NORD	66.315.996	66.243.996	1.297.685.674	0	0	0	1.961.000	0	0	0	0	0	72.000 48.000
CENTRO	277.490.222	277.190.222	409.008.672	300.000	23.142.700	0	0	0	144.000	0	0	0	0
SUD	17.771.555	10.820.080	552.176.383	6.932.475	17.514.335	0	0	0	0	0	0	0	19.000 0
ISOLE	22.318.375	22.318.375	235.194.022	0	0	0	0	0	0	0	0	0	0
<b>TOT. NAZ.</b>	<b>383.896.148</b>	<b>376.572.673</b>	<b>2.494.064.751</b>	<b>7.232.475</b>	<b>40.657.035</b>	<b>0</b>	<b>1.961.000</b>	<b>0</b>	<b>144.000</b>	<b>0</b>	<b>0</b>	<b>0</b>	<b>91.000 48.000</b>

# PATROCINIO A SPESE DELLO STATO NEL PROCESSO PENALE

Numero totale delle persone interessate

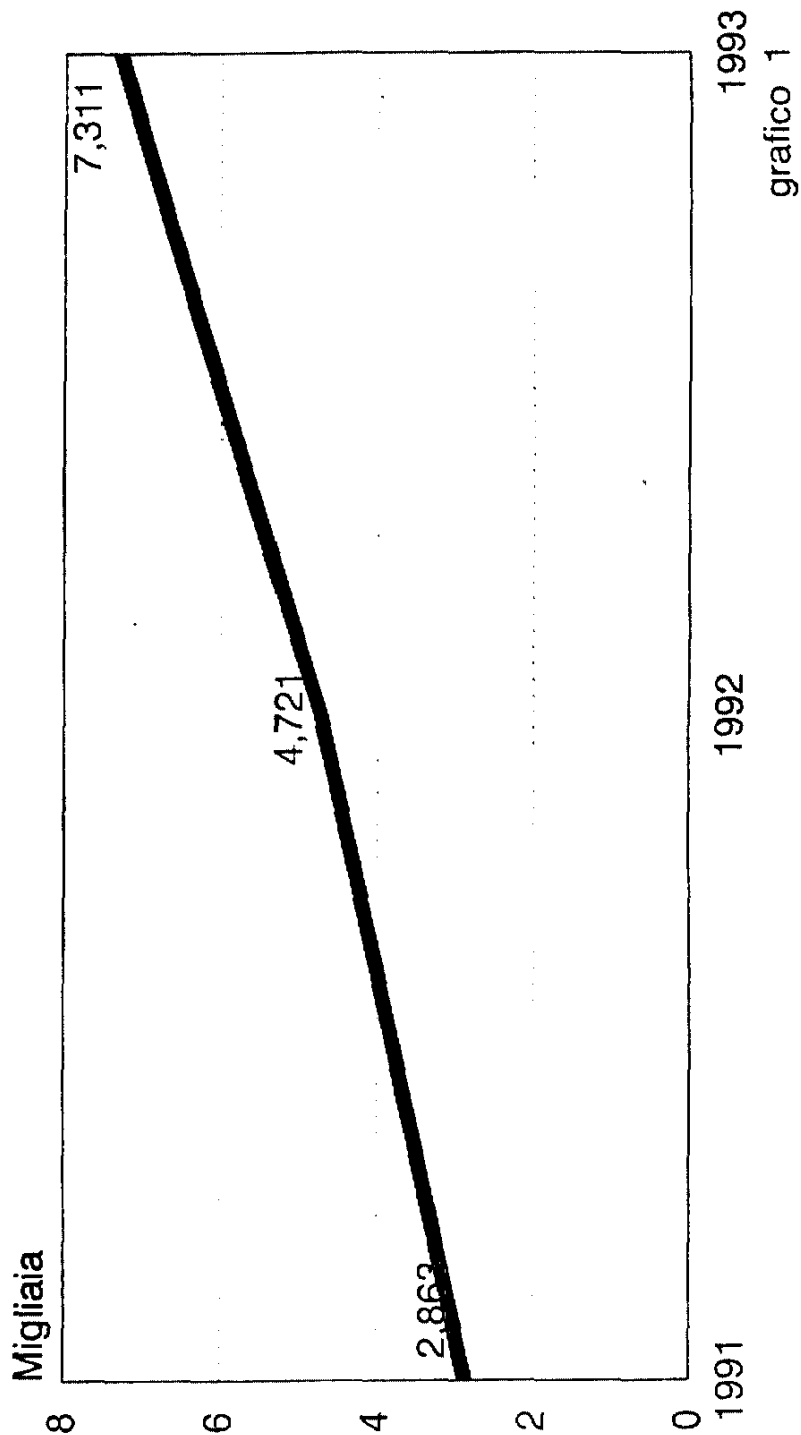
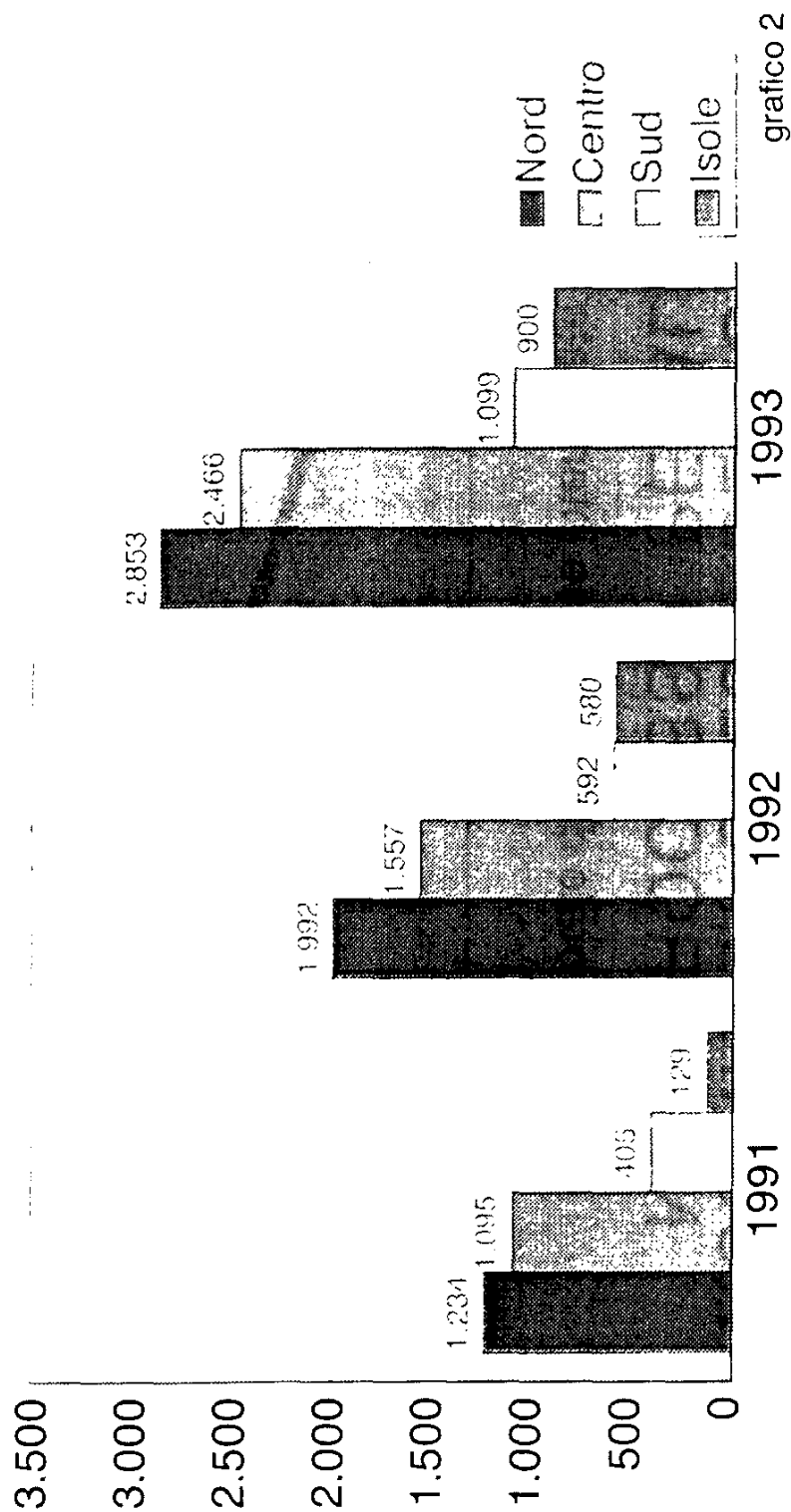


grafico 1

# PATROCINIO A SPESE DELLO STATO NEL PROCESSO PENALE

Ripartizione del numero dei richiedenti per Aree





# PATROCINIO A SPESE DELLO STATO NEL PROCESSO PENALE

Ripartizione del numero degli interessati per Aree geografiche

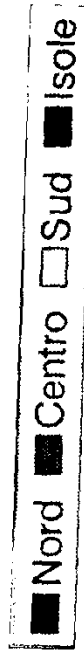
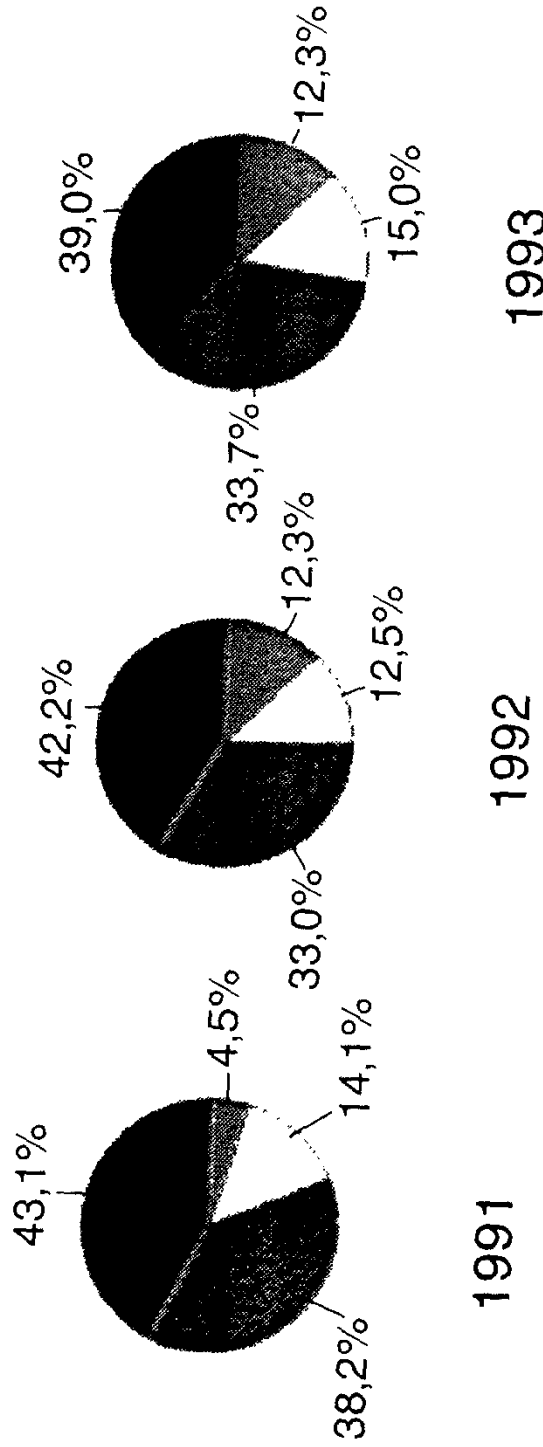


grafico 2 bis

# PATROCINIO A SPESE DELLO STATO NEL PROCESSO PENALE

Ripartizione del numero delle persone interessate per Uffici

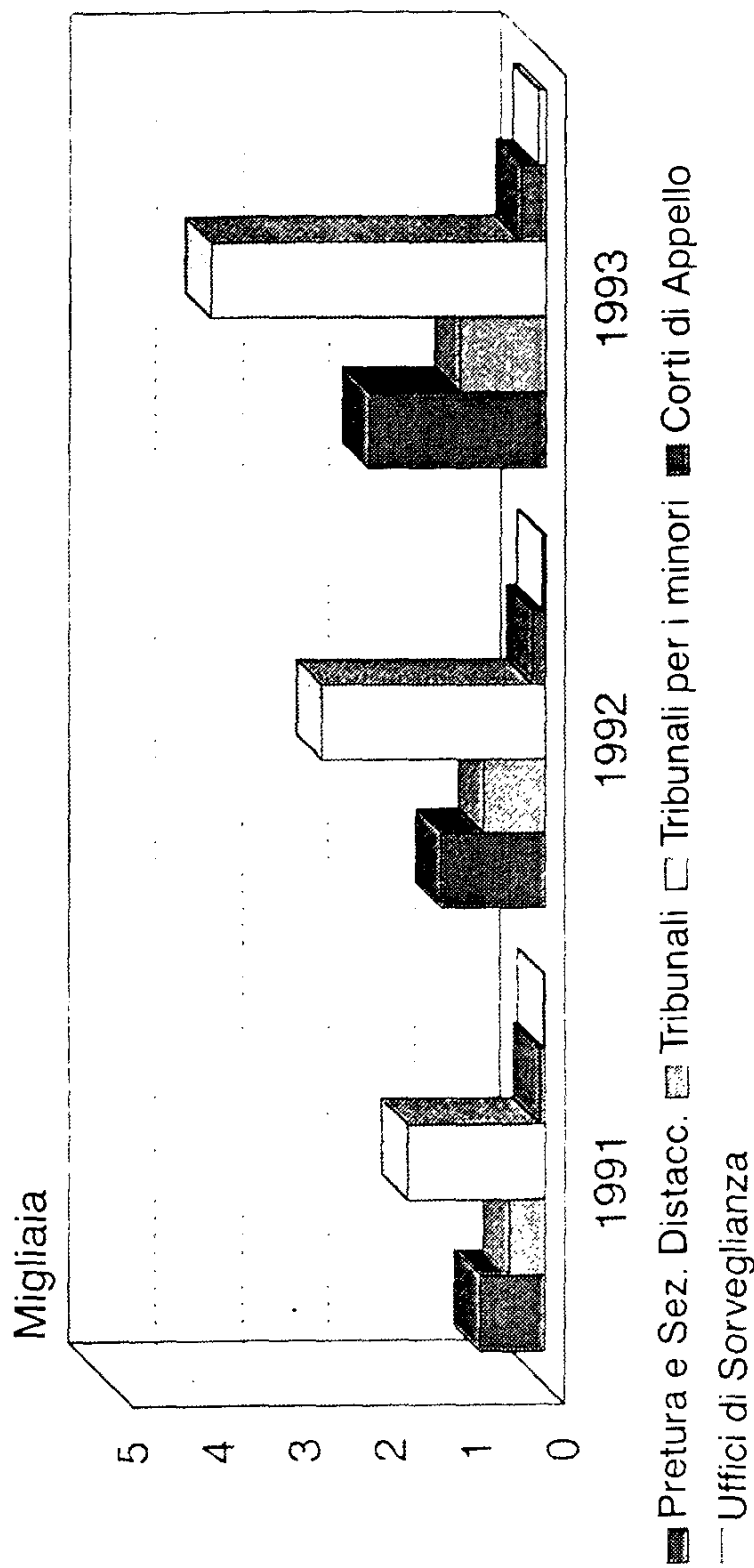


grafico 3

# PATROCINIO A SPESE DELLO STATO NEL PROCESSO PENALE

Somme liquidate ai difensori

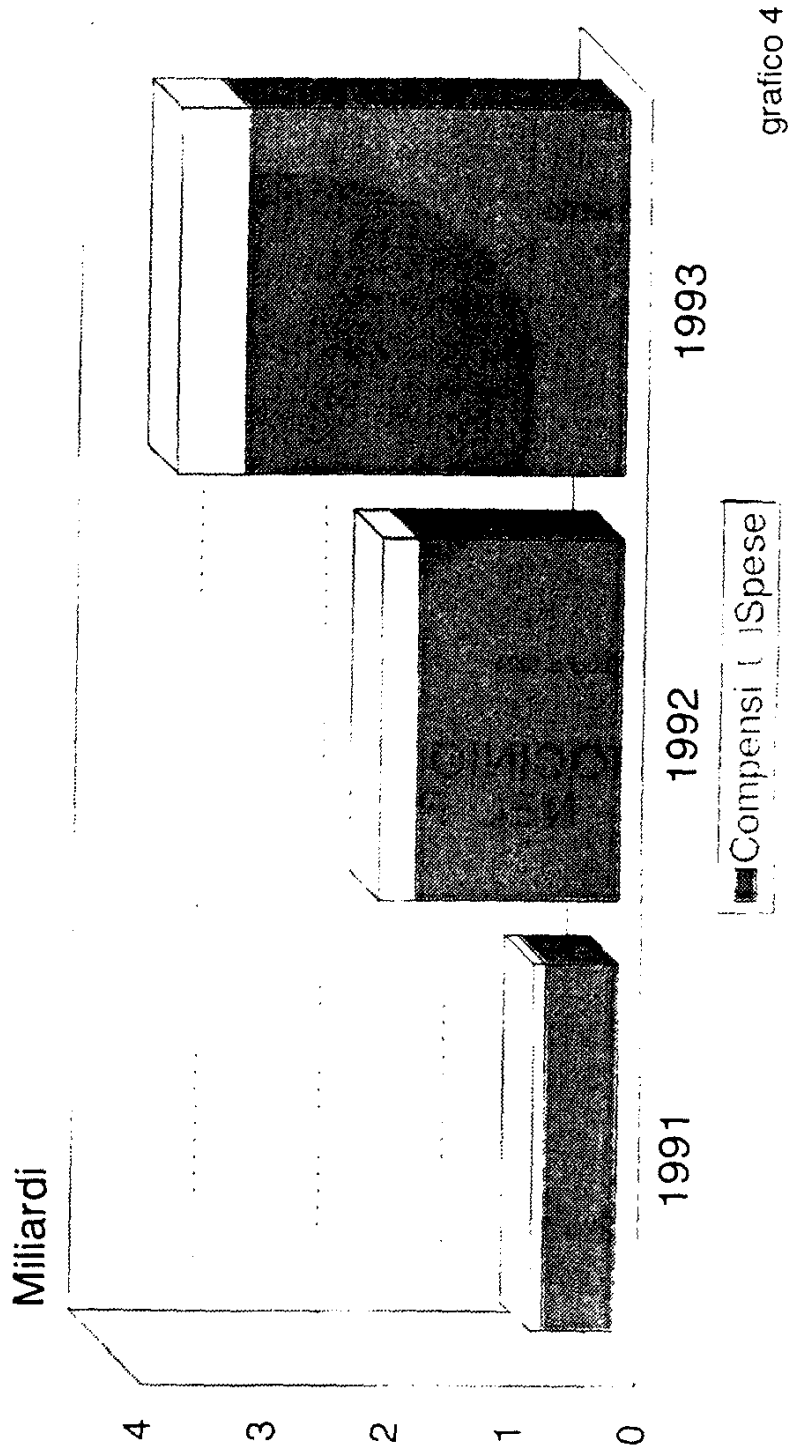
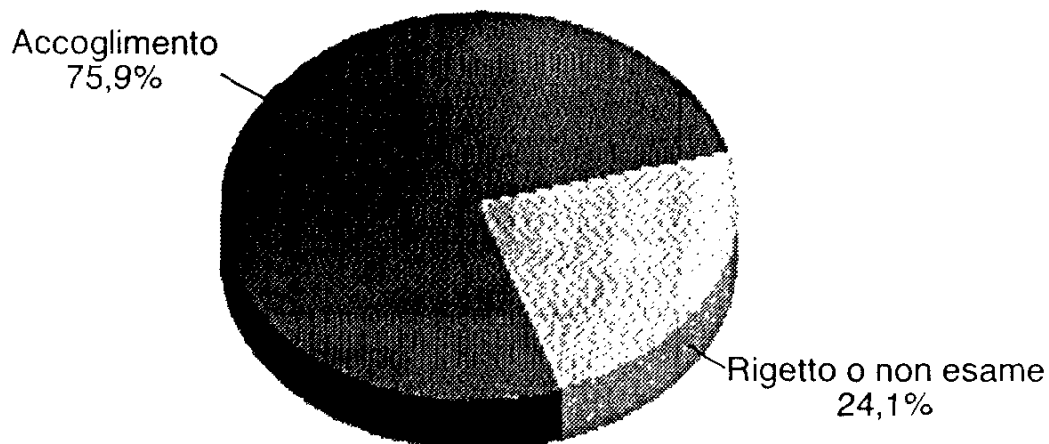


grafico 4

## PATROCINIO A SPESE DELLO STATO NEL PROCESSO PENALE

Istanze presentate 17.604

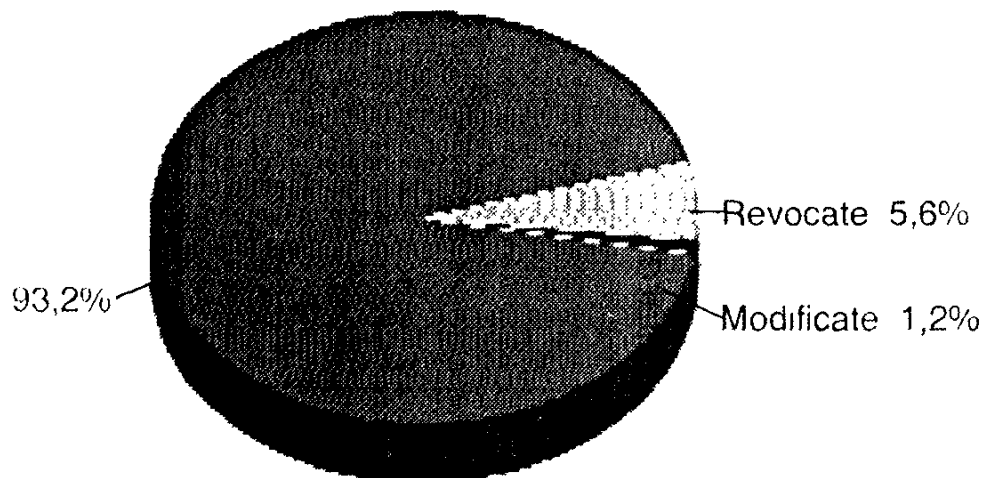


Novembre 1990 - Giugno 1994

grafico 5

## PATROCINIO A SPESE DELLO STATO NEL PROCESSO PENALE

Istanze accolte 13.361

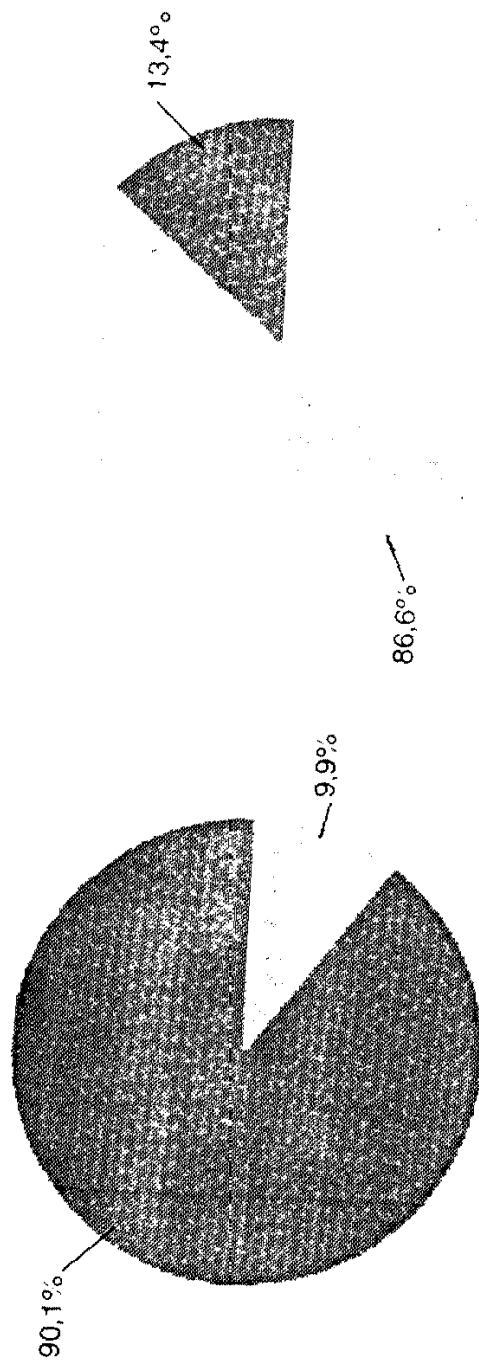


Novembre 1990 - Giugno 1994

grafico 6

# PATROCINIO A SPESE DELLO STATO NEL PROCESSO PENALE

Età degli interessati e nazionalità: 1990 - 1994



Italiani

Stranieri/Apolidi

■ Maggiorenni ■ Minorenni

grafico 7

# PATROCINIO A SPESE DELLO STATO NEL PROCESSO PENALE

Numero degli interessati stranieri o apolidi suddiviso per Aree ed Età

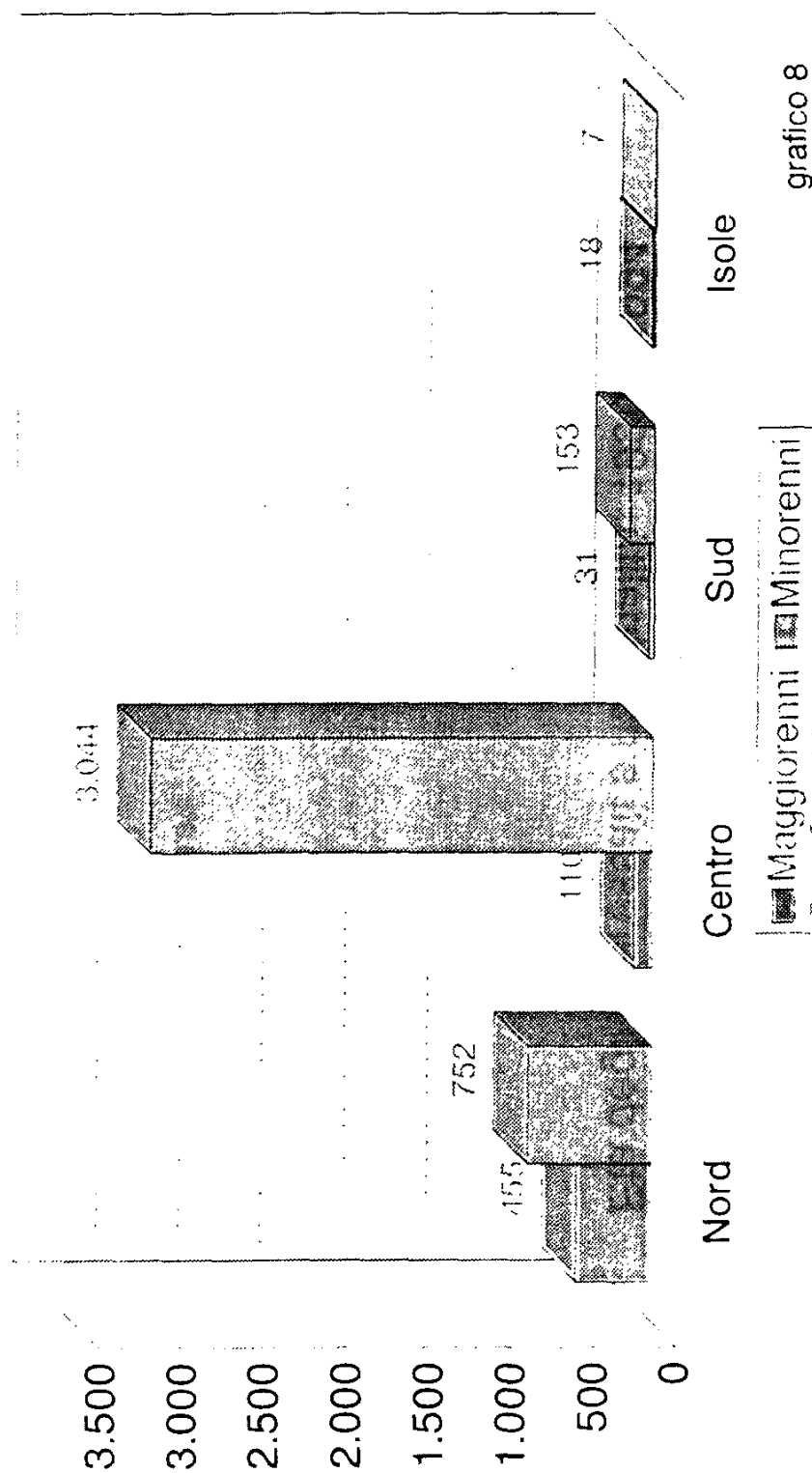


grafico 8

# PATROCINIO A SPESE DELLO STATO NEL PROCESSO PENALE

Numero degli interessati suddiviso per Nazionalità ed Età

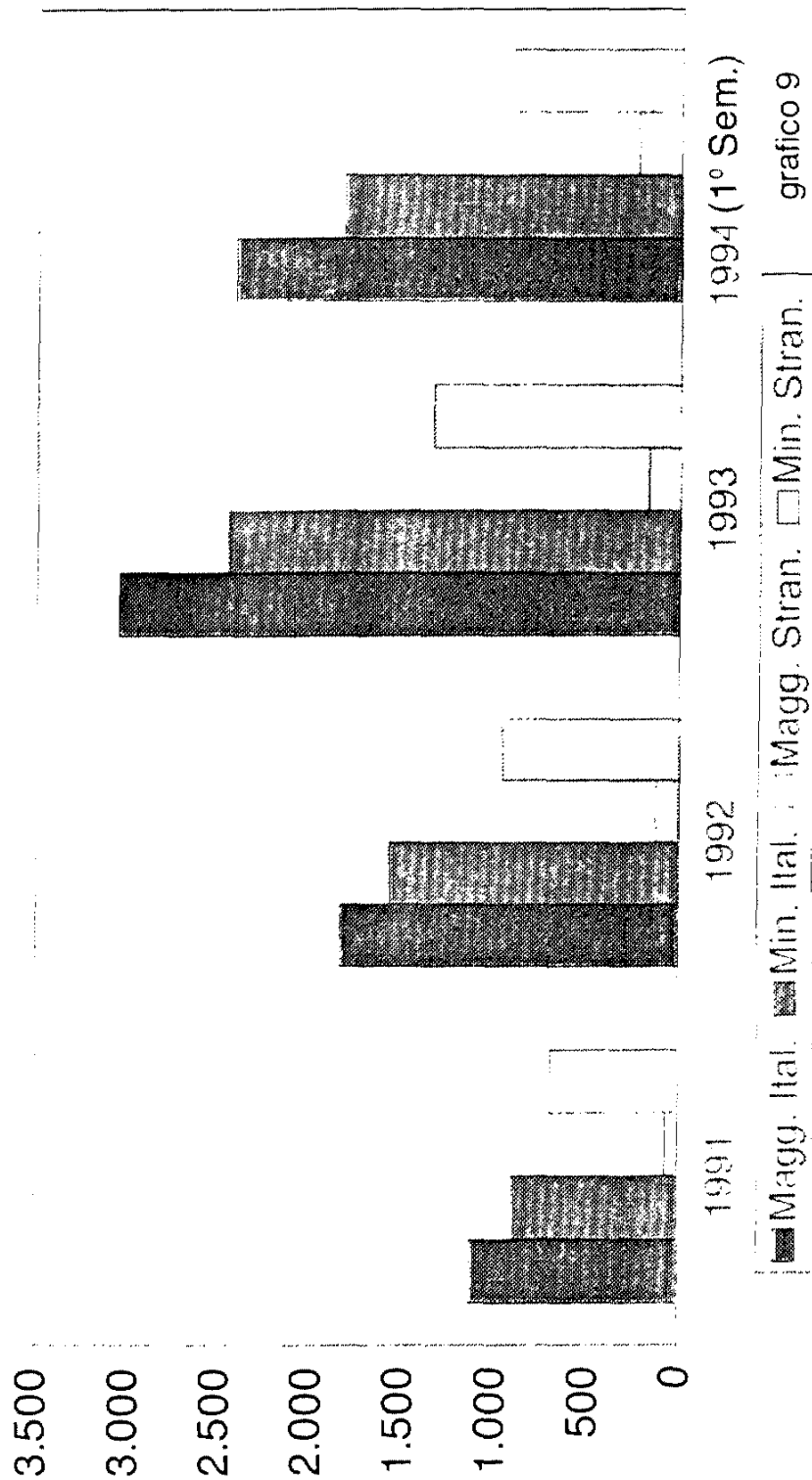


grafico 9

