

SENATO DELLA REPUBBLICA

— XII LEGISLATURA —

Doc. XLVI-bis
n. 2

CORTE DEI CONTI

SEZIONE ENTI LOCALI

DELIBERAZIONE E RELAZIONE SUI RISULTATI DELL'ESAME DELLA GESTIONE FINANZIARIA E DELL'ATTIVITÀ DEGLI ENTI LOCALI PER L'ESERCIZIO FINANZIARIO 1993

*(Articolo 13, quinto comma, del decreto-legge 22 dicembre 1981, n. 786,
convertito, con modificazioni, dalla legge 26 febbraio 1982, n. 51)*

DELIBERAZIONE N. 3/1995

VOLUME II

COMUNICATE ALLA PRESIDENZA IL 31 LUGLIO 1995

INDICE DEL VOLUME SECONDO

Avvertenze	Pag.	5
----------------------	------	---

ALLEGATI ALLA PARTE SECONDA

Cap. 2. — La gestione di parte corrente delle entrate - Prospetti dal n. II.02.01 al n. II.02.141	Pag.	25
Cap. 3. — La gestione di parte corrente delle spese - Prospetti dal n. II.03.01 al n. II.03.69.	»	334
Cap. 4. — Le anticipazioni di cassa ed il loro costo - Prospetti dal n. II.04.01 al n. II.04.07.	»	485
Cap. 5. — La gestione degli investimenti - Prospetti dal n. II.05.01 al n. II.05.87	»	531
Cap. 6. — Partite di giro - Prospetti dal n. II.06.01 al n. II.06.40. . .	»	734
Cap. 7. — Risultati finali delle gestioni - Prospetti dal n. II.07.01 al n. II.07.40	»	798

ALLEGATI ALLA PARTE TERZA

Cap. 2. — L'adempimento degli enti all'obbligo di presentazione del conto del patrimonio - Prospetto n. III.02.01	Pag.	866
Cap. 3. — I dati riguardanti le scritture degli inventari - Prospetti dal n. III.03.01 al n. III.03.4.	»	871
Cap. 4. — Indagine sulla redditività dei beni patrimoniali disponibili - Prospetti dal n. III.04.01 al n. III.04.2	»	875
Cap. 5. — La rilevazione del debito pubblico locale. Il saldo patrimoniale - Prospetti dal n. III.05.01 al n. III.05.5	»	877
Cap. 6. — Espressioni qualitative e quantitative e differenze rispetto al debito dello Stato - Prospetto n. III.06.01	»	882
Cap. 7. — La rilevazione contabile demaniale. Punto di concordanza tra il conto del bilancio e il conto del demanio - Prospetto n. III.07.01.	»	883
Cap. 9. — La partecipazione degli enti locali alle Società per Azioni - Prospetti dal n. III.09.01 al n. III.09.08	»	886
Grafico III.09.01	»	894

ALLEGATI ALLA PARTE QUARTA

Cap. 3. — Fondo per il miglioramento dell'efficienza dei servizi. Finalità - Prospetti dal n. IV.03.01 al n. IV.03.4	Pag.	897
Cap. 5. — Attività contrattuale - Prospetti dal n. IV.05.01 al n. IV.05.76	»	901
Grafico n. 1.	»	975

AVVERTENZE


p.n.c.=percentuale non calcolabile.

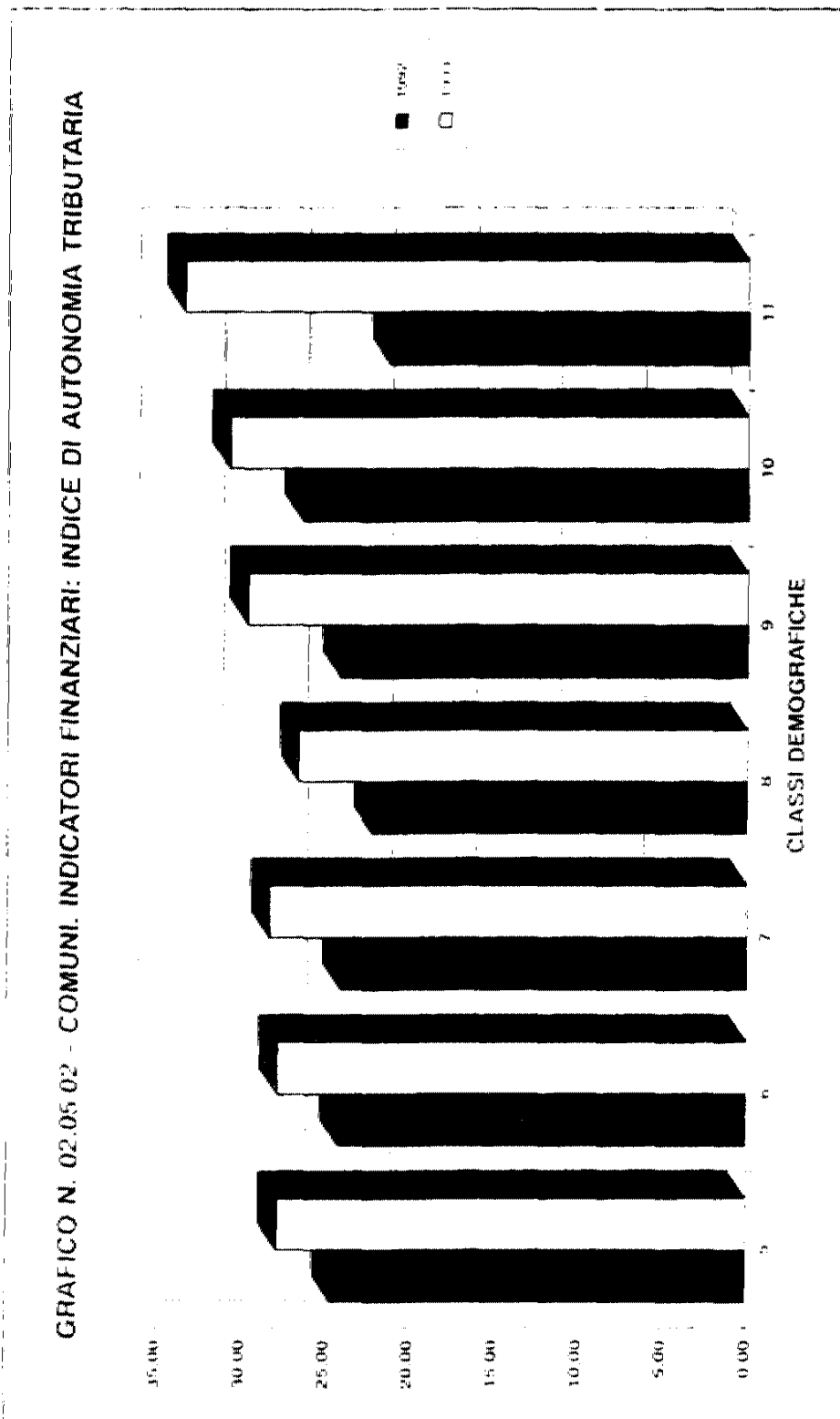
Questa indicazione può comparire nei prospetti contenenti variazioni percentuali allorchè il dato relativo al primo esercizio di riferimtno è uguale a zero.

ALLEGATI ALLA PARTE II

GRAFICI

GRAFICO N. 02.05.01 COMUNI. INDICATORI FINANZIARI: INDICE DI AUTONOMIA FINANZIARIA







XII LEGISLATURA - DISEGNI DI LEGGE E RELAZIONI - DOCUMENTI

CONFERMA DEL DISEGNO DI LEGGE N. 1000 DEL 1978




GRAFICO N. 02.05.05 - SPESA PER IL PERSONALE PRO-CAPITE







GRAFICO N. 02.05.06 - SPESA PER IL PERSONALE SUL TOTALE DELLA SPESA CORRENTE





GRUPPO DEI COMUNI PIU' RICCHI IN CONTO CAPITALE PRO-CAPITE



XII LEGISLATURA - DISEGNI DI LEGGE E RELAZIONI - DOCUMENTI

■ □

DELEGAZIONE PER IL CONTROLLO

[REDACTED]

11

10

11

DELEGAZIONE PER IL CONTROLLO

11

11

11

GRAFICO N. 02.05.10 - TASSO DI SMALTIMENTO DEI RESIDUI ATTIVI
RELATIVI ALLE ACCENSIONI DI PRESTITI





GRAFICO N. 02.05.11 - ESERCIZIO 1993. PROVINCE. COMPOSIZIONE DELLE ENTRATE CORRENTI.
RISCOSSIONI TOTALI (CASSA).

ENTRATE EXTRATRIBUTARIE

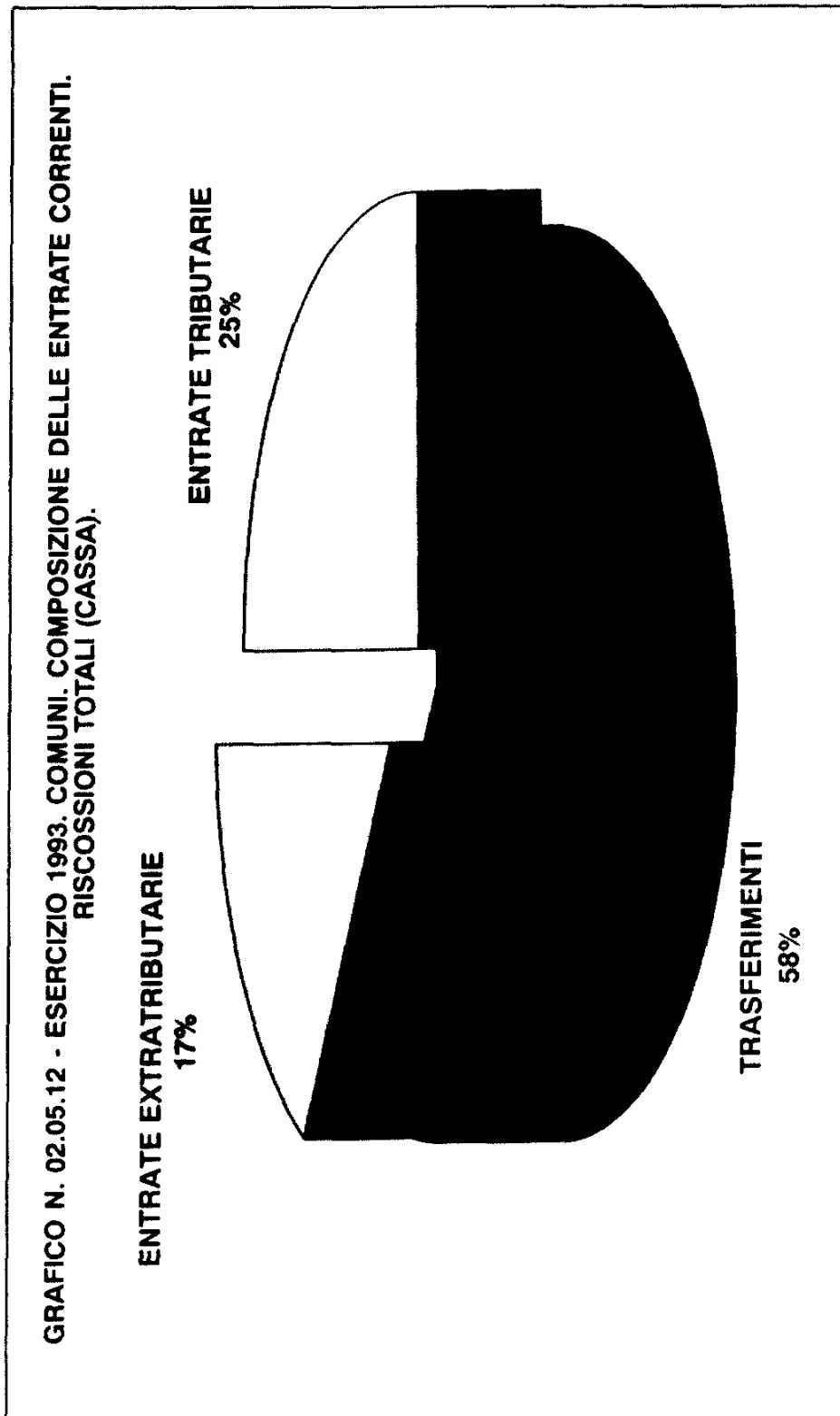
11%

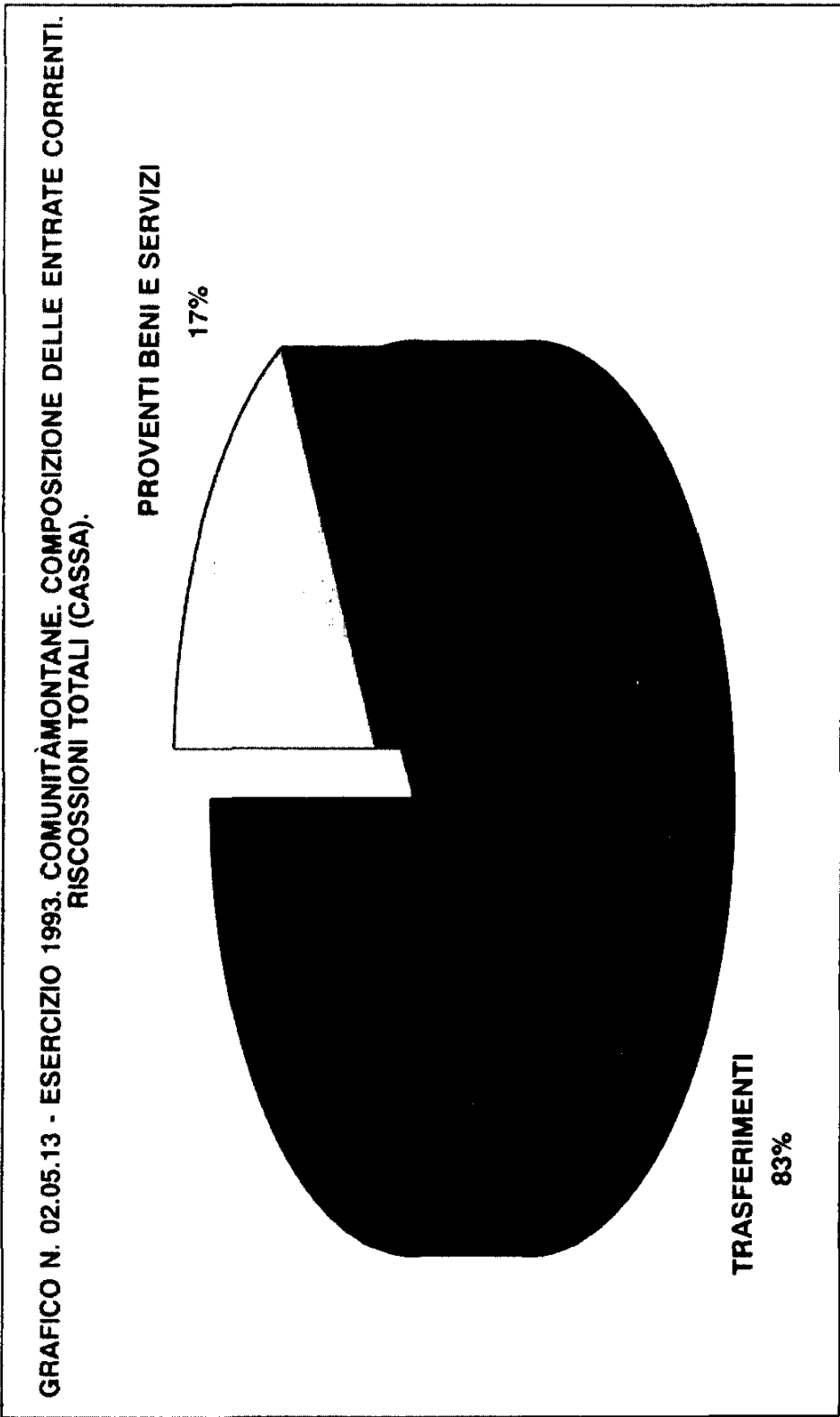
ENTRATE TRIBUTARIE



TRASFERIMENTI

82%





XII LEGISLATURA - DISEGNI DI LEGGE E RELAZIONI - DOCUMENTI

Prospetto n. II.2.1 A

AMMINISTRAZIONI PROVINCIALI.GESTIONE DI PARTE CORRENTE. ENTRATE-ACCERTAMENTI
IN CONTO COMPETENZA: TOTALE TITOLO I.

(DATI IN MILIONI DI LIRE)

AREA GEOGRAFICA	1992	1993	VAR.%
PIEMONTE	52.991	81.685	54,14
VALLE D'AOSTA	0	0	p.n.c.
LOMBARDIA	141.003	207.154	46,91
LIGURIA	18.115	34.416	89,98
NORD-OCCIDENTALE	212.110	323.257	52,40
TRENTINO ALTO ADIGE	0	0	p.n.c.
VENETO	73.538	92.787	26,17
FRIULI VENEZIA GIULIA	15.381	24.543	59,57
EMILIA ROMAGNA	60.596	94.418	55,81
NORD-ORIENTALE	149.516	211.749	41,62
TOSCANA	52.434	81.254	54,96
UMBRIA	9.415	15.185	61,28
MARCHE	17.629	28.260	60,30
LAZIO	53.535	93.706	75,03
CENTRO	133.015	218.407	64,19
ABRUZZO	12.069	18.730	55,18
MOLISE	2.319	3.569	53,90
CAMPANIA	39.578	60.841	53,72
PUGLIA	29.966	44.490	48,46
BASILICATA	3.755	4.431	17,98
CALABRIA	11.640	19.207	65,01
SUD	99.330	151.271	52,29
SICILIA	38.410	56.373	46,76
SARDEGNA	14.017	22.378	59,64
ISOLE	52.428	78.752	50,20
TOTALE NAZIONALE	646.400	983.438	52,14

XII LEGISLATURA - DISEGNI DI LEGGE E RELAZIONI - DOCUMENTI

Prospetto n. II.2.2 A

AMMINISTRAZIONI PROVINCIALI. GESTIONE DI PARTE CORRENTE. ENTRATE-ACCERTAMENTI
IN CONTO RESIDUI: TOTALE TITOLO I.

(DATI IN MILIONI DI LIRE)

AREA GEOGRAFICA	1992	1993	VAR. %
PIEMONTE	11.111	12.860	15,73
VALLE D'AOSTA	0	0	p.n.c.
LOMBARDIA	28.561	27.809	-2,63
LIGURIA	3.675	3.819	3,93
NORD-OCCIDENTALE	43.348	44.489	2,63
TRENTINO ALTO ADIGE	0	0	p.n.c.
VENETO	16.466	18.640	13,20
FRIULI VENEZIA GIULIA	2.829	3.013	6,52
EMILIA ROMAGNA	12.646	13.481	6,60
NORD-ORIENTALE	31.941	35.135	9,99
TOSCANA	9.775	12.541	28,29
UMBRIA	2.193	2.074	-5,42
MARCHE	5.408	4.069	-24,75
LAZIO	14.548	14.255	-2,01
CENTRO	31.925	32.940	3,17
ABRUZZO	1.796	1.970	9,67
MOLISE	479	525	9,44
CAMPANIA	22.181	7.023	-68,33
PUGLIA	6.579	8.350	26,92
BASILICATA	326	505	54,83
CALABRIA	2.224	3.602	61,94
SUD	33.587	21.977	-34,56
SICILIA	9.526	10.082	5,83
SARDEGNA	5.869	6.521	11,10
ISOLE	15.396	16.604	7,84
TOTALE NAZIONALE	156.200	151.147	-3,23

XII LEGISLATURA - DISEGNI DI LEGGE E RELAZIONI - DOCUMENTI

Prospetto n. II.2.3 A

AMMINISTRAZIONI PROVINCIALI. GESTIONE DI PARTE CORRENTE. ENTRATE-RISCOSSIONI
IN CONTO COMPETENZA: TOTALE TITOLO I.

(DATI IN MILIONI DI LIRE)

AREA GEOGRAFICA	1992	1993	VAR. %
PIEMONTE	41.474	67.982	63,91
VALLE D'AOSTA	0	0	p.n.c.
LOMBARDIA	114.227	171.889	50,47
LIGURIA	14.416	27.284	89,26
NORD-OCCIDENTALE	170.118	267.156	57,04
TRENTINO ALTO ADIGE	0	0	p.n.c.
VENETO	56.384	72.754	29,03
FRIULI VENEZIA GIULIA	12.672	20.765	63,86
EMILIA ROMAGNA	47.502	79.667	67,71
NORD-ORIENTALE	116.559	173.186	48,58
TOSCANA	40.285	67.078	66,51
UMBRIA	7.594	12.919	70,12
MARCHE	14.042	23.794	69,45
LAZIO	40.951	71.552	74,72
CENTRO	102.873	175.344	70,44
ABRUZZO	10.082	15.187	50,62
MOLISE	1.851	2.822	52,46
CAMPANIA	26.788	37.512	40,03
PUGLIA	23.536	33.856	43,85
BASILICATA	3.250	3.721	14,49
CALABRIA	8.954	14.455	61,43
SUD	74.464	107.557	44,44
SICILIA	30.765	38.954	26,61
SARDEGNA	7.572	15.658	106,78
ISOLE	38.338	54.613	42,45
TOTALE NAZIONALE	502.353	777.859	54,84

XII LEGISLATURA - DISEGNI DI LEGGE E RELAZIONI - DOCUMENTI

Prospetto n. II.2.4 A

AMMINISTRAZIONI PROVINCIALI. GESTIONE DI PARTE CORRENTE. ENTRATE-RISCOSSIONI
IN CONTO RESIDUI: TOTALE TITOLO I.

(DATI IN MILIONI DI LIRE)

AREA GEOGRAFICA	1992	1993	VAR. %
PIEMONTE	10.816	12.638	16,83
VALLE D'AOSTA	0	0	p.n.c.
LOMBARDIA	26.931	27.458	1,95
LIGURIA	3.662	3.796	3,64
NORD-OCCIDENTALE	41.412	43.893	5,99
TRENTINO ALTO ADIGE	0	0	p.n.c.
VENETO	14.510	18.294	26,08
FRIULI VENEZIA GIULIA	2.717	2.908	7,00
EMILIA ROMAGNA	12.523	13.360	6,67
NORD-ORIENTALE	29.752	34.563	16,17
TOSCANA	9.385	12.193	29,92
UMBRIA	2.159	2.050	-5,05
MARCHE	5.110	3.961	-22,48
LAZIO	11.090	12.876	16,10
CENTRO	27.745	31.082	12,02
ABRUZZO	1.795	1.969	9,65
MOLISE	424	524	23,81
CAMPANIA	21.552	6.514	-69,77
PUGLIA	6.526	8.350	27,94
BASILICATA	326	505	54,83
CALABRIA	2.089	3.399	62,71
SUD	32.714	21.263	-35,00
SICILIA	9.309	9.907	6,41
SARDEGNA	5.798	6.473	11,64
ISOLE	15.108	16.380	8,42
TOTALE NAZIONALE	146.731	147.183	0,30

XII LEGISLATURA - DISEGNI DI LEGGE E RELAZIONI - DOCUMENTI

Prospetto n. II.2.5 A

AMMINISTRAZIONI PROVINCIALI. GESTIONE DI PARTE CORRENTE. ENTRATE-RISCOSSIONI TOTALI (COMPETENZA + RESIDUI): TOTALE TITOLO I.

(DATI IN MILIONI DI LIRE)

AREA GEOGRAFICA	1992	1993	VAR. %
PIEMONTE	52.292	80.621	54,17
VALLE D'AOSTA	0	0	p.n.c.
LOMBARDIA	141.159	199.348	41,22
LIGURIA	18.078	31.080	71,91
NORD-OCCIDENTALE	211.530	311.050	47,04
TRENTINO ALTO ADIGE	0	0	p.n.c.
VENETO	70.895	91.049	28,42
FRIULI VENEZIA GIULIA	15.390	23.673	53,81
EMILIA ROMAGNA	60.026	93.027	54,97
NORD-ORIENTALE	146.312	207.750	41,99
TOSCANA	49.670	79.272	59,59
UMBRIA	9.753	14.969	53,47
MARCHE	19.152	27.756	44,92
LAZIO	52.041	84.428	62,23
CENTRO	130.618	206.426	58,03
ABRUZZO	11.878	17.156	44,43
MOLISE	2.275	3.347	47,12
CAMPANIA	48.341	44.027	-8,92
PUGLIA	30.062	42.206	40,39
BASILICATA	3.577	4.227	18,18
CALABRIA	11.043	17.854	61,67
SUD	107.178	128.820	20,19
SICILIA	40.075	48.862	21,92
SARDEGNA	13.370	22.132	65,52
ISOLE	53.446	70.994	32,83
TOTALE NAZIONALE	649.085	925.042	42,51

XII LEGISLATURA - DISEGNI DI LEGGE E RELAZIONI - DOCUMENTI

Prospetto n. II.2.6 A

PROVINCE. GESTIONE DI PARTE CORRENTE. ENTRATE-RESIDUI TOTALI DA RIPORTARE AL
31 DICEMBRE (COMPETENZA + RESIDUI): ENTRATE TRIBUTARIE (TIT. I).

(DATI IN MILIONI DI LIRE)

AREA GEOGRAFICA	1992	1993	VAR. %
PIEMONTE	11.811	13.924	17,89
VALLE D'AOSTA	0	0	p.n.c.
LOMBARDIA	28.405	35.615	25,38
LIGURIA	3.711	7.155	92,77
NORD-OCCIDENTALE	43.928	56.695	29,06
TRENTINO ALTO ADIGE	0	0	p.n.c.
VENETO	19.109	20.378	6,63
FRIULI VENEZIA GIULIA	2.820	3.884	37,73
EMILIA ROMAGNA	13.216	14.872	12,53
NORD-ORIENTALE	35.146	39.135	11,34
TOSCANA	12.539	14.523	15,82
UMBRIA	1.855	2.290	23,44
MARCHE	3.885	4.573	17,72
LAZIO	16.042	23.533	46,69
CENTRO	34.322	44.920	30,88
ABRUZZO	1.987	3.544	78,35
MOLISE	523	747	42,62
CAMPANIA	13.418	23.838	77,64
PUGLIA	6.483	10.634	64,01
BASILICATA	505	709	40,37
CALABRIA	2.821	4.955	75,66
SUD	25.740	44.429	72,60
SICILIA	7.861	17.593	123,78
SARDEGNA	6.517	6.768	3,85
ISOLE	14.378	24.361	69,42
TOTALE NAZIONALE	153.516	209.543	36,49

XII LEGISLATURA - DISEGNI DI LEGGE E RELAZIONI - DOCUMENTI

Prospetto n. II.2.7 A

AMMINISTRAZIONI PROVINCIALI. GESTIONE DI PARTE CORRENTE. ENTRATE-ACCERTAMENTI
IN CONTO COMPETENZA: IMPOSTE (TIT. I CAT. 1°).

(DATI IN MILIONI DI LIRE)

AREA GEOGRAFICA	1992	1993	VAR. %
PIEMONTE	49.408	76.227	54,28
VALLE D'AOSTA	0	0	p.n.c.
LOMBARDIA	131.394	183.631	39,75
LIGURIA	17.362	33.707	94,13
NORD-OCCIDENTALE	198.165	293.566	48,14
TRENTINO ALTO ADIGE	0	0	p.n.c.
VENETO	65.004	82.653	27,15
FRIULI VENEZIA GIULIA	14.285	22.842	59,89
EMILIA ROMAGNA	56.587	83.840	48,15
NORD-ORIENTALE	135.877	189.335	39,34
TOSCANA	48.319	77.490	60,36
UMBRIA	8.722	14.444	65,59
MARCHE	16.760	27.441	63,73
LAZIO	50.011	89.202	78,36
CENTRO	123.813	208.578	68,46
ABRUZZO	11.295	16.349	44,73
MOLISE	2.223	3.441	54,76
CAMPANIA	37.098	56.602	52,57
PUGLIA	29.210	39.958	36,79
BASILICATA	3.639	4.321	18,75
CALABRIA	11.481	16.692	45,39
SUD	94.949	137.366	44,67
SICILIA	37.501	50.204	33,87
SARDEGNA	13.715	21.383	55,90
ISOLE	51.216	71.587	39,77
TOTALE NAZIONALE	604.023	900.435	49,07

XII LEGISLATURA - DISEGNI DI LEGGE E RELAZIONI - DOCUMENTI

Prospetto n. II.2.8 A

AMMINISTRAZIONI PROVINCIALI. GESTIONE DI PARTE CORRENTE. ENTRATE-RISCOSSIONI TOTALI (COMPETENZA + RESIDUI): IMPOSTE (TIT. I CAT. 1°).

(DATI IN MILIONI DI LIRE)

AREA GEOGRAFICA	1992	1993	VAR.%
PIEMONTE	49.161	75.747	54,07
VALLE D'AOSTA	0	0	p.n.c.
LOMBARDIA	130.983	178.658	36,39
LIGURIA	17.373	30.364	74,78
NORD-OCCIDENTALE	197.518	284.770	44,17
TRENTINO ALTO ADIGE	0	0	p.n.c.
VENETO	62.778	80.847	28,78
FRIULI VENEZIA GIULIA	14.401	22.049	53,10
EMILIA ROMAGNA	55.779	83.340	49,41
NORD-ORIENTALE	132.959	186.237	40,07
TOSCANA	46.358	74.913	61,59
UMBRIA	8.907	14.192	59,34
MARCHE	17.844	26.615	49,15
LAZIO	49.326	81.599	65,42
CENTRO	122.436	197.321	61,16
ABRUZZO	11.089	15.204	37,10
MOLISE	2.221	3.202	44,16
CAMPANIA	45.053	41.718	-7,40
PUGLIA	29.569	38.803	31,23
BASILICATA	3.460	4.125	19,22
CALABRIA	10.945	16.558	51,27
SUD	102.339	119.613	16,87
SICILIA	38.911	45.943	18,07
SARDEGNA	12.942	21.750	68,05
ISOLE	51.853	67.694	30,54
TOTALE NAZIONALE	607.107	855.638	40,93

XII LEGISLATURA - DISEGNI DI LEGGE E RELAZIONI - DOCUMENTI

Prospetto n. II.2.9 A

AMMINISTRAZIONI PROVINCIALI. GESTIONE DI PARTE CORRENTE. ENTRATE-RESIDUI TOTALI DA RIPORTARE AL 31 DICEMBRE (COMPETENZA + RESIDUI): IMPOSTE (TIT. I CAT. 1°).

(DATI IN MILIONI DI LIRE)

AREA GEOGRAFICA	1992	1993	VAR. %
PIEMONTE	9.987	11.510	15,24
VALLE D'AOSTA	0	0	p.n.c.
LOMBARDIA	25.418	29.847	17,42
LIGURIA	3.360	6.818	102,88
NORD-OCCIDENTALE	38.767	48.176	24,27
TRENTINO ALTO ADIGE	0	0	p.n.c.
VENETO	12.545	14.337	14,28
FRIULI VENEZIA GIULIA	2.447	3.437	40,47
EMILIA ROMAGNA	12.293	13.058	6,22
NORD-ORIENTALE	27.285	30.833	13,00
TOSCANA	10.044	12.621	25,65
UMBRIA	1.701	2.172	27,71
MARCHE	3.026	4.055	33,97
LAZIO	11.971	20.232	69,00
CENTRO	26.744	39.082	46,13
ABRUZZO	1.916	3.062	59,74
MOLISE	423	662	56,47
CAMPANIA	10.824	20.384	88,33
PUGLIA	6.163	9.242	49,95
BASILICATA	505	701	38,80
CALABRIA	2.617	3.533	34,98
SUD	22.450	37.587	67,41
SICILIA	7.432	13.879	86,75
SARDEGNA	6.435	6.068	-5,70
ISOLE	13.867	19.947	43,84
TOTALE NAZIONALE	129.115	175.626	36,01

XII LEGISLATURA - DISEGNI DI LEGGE E RELAZIONI - DOCUMENTI

Prospetto n. II.2.10 A

AMMINISTRAZIONI PROVINCIALI. GESTIONE DI PARTE CORRENTE. ENTRATE -
ACCERTAMENTI IN CONTO COMPETENZA: IMPOSTE - ADDIZIONALE SUL CONSUMO ENERGIA
ELETTRICA (TIT. I CAT. 1° DI CUI 112)

(DATI IN MILIONI DI LIRE)

AREA GEOGRAFICA	1992	1993	VAR. %
PIEMONTE	49.361	48.550	-1,64
VALLE D'AOSTA	0	0	p.n.c.
LOMBARDIA	127.242	131.522	3,36
LIGURIA	17.289	14.616	-15,45
NORD-OCCIDENTALE	193.893	194.689	0,41
TRENTINO ALTO ADIGE	0	0	p.n.c.
VENETO	61.774	64.819	4,92
FRIULI VENEZIA GIULIA	14.284	14.584	2,10
EMILIA ROMAGNA	55.771	56.822	1,88
NORD-ORIENTALE	131.829	136.225	3,33
TOSCANA	43.169	31.319	-27,44
UMBRIA	8.722	9.004	3,23
MARCHE	12.506	18.095	44,68
LAZIO	50.004	48.235	-3,53
CENTRO	114.402	106.654	-6,77
ABRUZZO	11.295	11.866	5,05
MOLISE	2.223	2.305	3,67
CAMPANIA	37.098	36.841	-0,69
PUGLIA	29.192	30.825	5,59
BASILICATA	3.639	3.790	4,14
CALABRIA	7.035	13.103	86,24
SUD	90.484	98.732	9,11
SICILIA	35.950	41.003	14,05
SARDEGNA	13.715	14.882	8,51
ISOLE	49.665	55.885	12,52
TOTALE NAZIONALE	580.277	592.188	2,05

XII LEGISLATURA - DISEGNI DI LEGGE E RELAZIONI - DOCUMENTI

Prospetto n. II.2.11 A

AMMINISTRAZIONI PROVINCIALI. GESTIONE DI PARTE CORRENTE. ENTRATE -
RISCOSSIONI TOTALI (COMPETENZA + RESIDUI): IMPOSTE - ADDIZIONALE SUL CONSUMO
ENERGIA ELETTRICA (TIT. I CAT. 1° DI CUI 112).

(DATI IN MILIONI DI LIRE)

AREA GEOGRAFICA	1992	1993	VAR. %
PIEMONTE	49.115	51.705	5,27
VALLE D'AOSTA	0	0	p.n.c.
LOMBARDIA	126.880	134.673	6,14
LIGURIA	17.300	14.518	-16,07
NORD-OCCIDENTALE	193.295	200.897	3,93
TRENTINO ALTO ADIGE	0	0	p.n.c.
VENETO	59.548	66.085	10,97
FRIULI VENEZIA GIULIA	14.399	14.929	3,68
EMILIA ROMAGNA	54.963	58.551	6,52
NORD-ORIENTALE	128.911	139.566	8,26
TOSCANA	42.410	32.446	-23,49
UMBRIA	8.906	9.060	1,73
MARCHE	13.477	18.081	34,16
LAZIO	49.319	48.906	-0,83
CENTRO	114.113	108.495	-4,92
ABRUZZO	11.089	11.479	3,51
MOLISE	2.221	2.275	2,42
CAMPANIA	45.051	29.913	-33,60
PUGLIA	29.563	31.870	7,80
BASILICATA	3.460	3.661	5,82
CALABRIA	6.756	12.784	89,22
SUD	98.143	91.985	-6,27
SICILIA	37.349	40.680	8,91
SARDEGNA	12.941	16.701	29,05
ISOLE	50.291	57.382	14,09
TOTALE NAZIONALE	584.754	598.326	2,32

XII LEGISLATURA - DISEGNI DI LEGGE E RELAZIONI - DOCUMENTI

Prospetto n. II.2.12 A

AMMINISTRAZIONI PROVINCIALI. GESTIONE DI PARTE CORRENTE. ENTRATE - RESIDUI
 TOTALI DA RIPORTARE AL 31 DICEMBRE: IMPOSTE - ADDIZIONALE SUL CONSUMO ENERGIA
 ELETTRICA (TIT. I CAT. 1° DI CUI 112).

(DATI IN MILIONI DI LIRE)

AREA GEOGRAFICA	1992	1993	VAR. %
PIEMONTE	9.968	7.857	-21,17
VALLE D'AOSTA	0	0	p.n.c.
LOMBARDIA	23.402	21.361	-8,71
LIGURIA	3.360	2.989	-11,03
NORD-OCCIDENTALE	36.731	32.209	-12,31
TRENTINO ALTO ADIGE	0	0	p.n.c.
VENETO	12.545	11.265	-10,20
FRIULI VENEZIA GIULIA	2.447	2.299	-6,02
EMILIA ROMAGNA	12.293	10.829	-11,90
NORD-ORIENTALE	27.285	24.395	-10,59
TOSCANA	8.388	5.781	-31,07
UMBRIA	1.701	1.864	9,58
MARCHE	2.273	3.242	42,63
LAZIO	11.971	11.258	-5,95
CENTRO	24.334	22.146	-8,99
ABRUZZO	1.916	2.304	20,20
MOLISE	423	454	7,17
CAMPANIA	10.824	12.429	14,83
PUGLIA	6.150	7.028	14,28
BASILICATA	505	633	25,38
CALABRIA	1.661	3.018	81,68
SUD	21.481	25.868	20,41
SICILIA	5.879	9.939	69,05
SARDEGNA	6.422	4.602	-28,32
ISOLE	12.301	14.542	18,21
TOTALE NAZIONALE	122.135	119.161	-2,43

XII LEGISLATURA - DISEGNI DI LEGGE E RELAZIONI · DOCUMENTI

Prospetto n. II.2.13 A

ESERCIZIO 1993. AMMINISTRAZIONI PROVINCIALI. GESTIONE DI PARTE CORRENTE.
ENTRATE - ACCERTAMENTI IN CONTO COMPETENZA: TRIBUTI PER L'AMBIENTE (TIT. I
CAT. 1° CUI 110).

PIEMONTE	7.614.015.287
VALLE D'AOSTA	0
LOMBARDIA	30.325.436.569
LIGURIA	3.432.414.698
NORD-OCCIDENTALE	41.371.866.554
TRENTINO ALTO ADIGE	0
VENETO	5.572.457.560
FRIULI VENEZIA GIULIA	3.029.984.942
EMILIA ROMAGNA	11.899.659.687
NORD-ORIENTALE	20.502.102.189
TOSCANA	11.230.404.431
UMBRIA	465.001.000
MARCHE	3.771.734.477
LAZIO	17.092.794.000
CENTRO	32.559.933.908
ABRUZZO	1.471.598.755
MOLISE	315.136.861
CAMPANIA	9.700.000.000
PUGLIA	5.973.353.633
BASILICATA	500.000.000
CALABRIA	1.226.310.840
SUD	19.186.400.089
SICILIA	5.050.855.923
SARDEGNA	2.787.136.319
ISOLE	7.837.992.242
TOTALE NAZIONALE	121.458.294.982

XII LEGISLATURA - DISEGNI DI LEGGE E RELAZIONI - DOCUMENTI

Prospetto n. II.2.14 A

ESERCIZIO 1993. AMMINISTRAZIONI PROVINCIALI. GESTIONE DI PARTE CORRENTE.
ENTRATE - RISCOSSIONI TOTALI: TRIBUTO PER L'AMBIENTE (TIT. I CAT. 1° DI CUI
110).

PIEMONTE	5.312.609.296
VALLE D'AOSTA	0
LOMBARDIA	21.041.860.338
LIGURIA	2.570.344.069
NORD-OCCIDENTALE	28.924.813.703
TRENTINO ALTO ADIGE	0
VENETO	4.310.374.703
FRIULI VENEZIA GIULIA	1.814.840.374
EMILIA ROMAGNA	10.473.078.459
NORD-ORIENTALE	16.598.293.536
TOSCANA	8.772.844.532
UMBRIA	403.588.392
MARCHE	3.346.700.632
LAZIO	9.216.254.823
CENTRO	21.739.388.379
ABRUZZO	846.996.532
MOLISE	175.573.858
CAMPANIA	2.769.815.666
PUGLIA	3.870.093.559
BASILICATA	230.973.452
CALABRIA	625.015.792
SUD	8.518.468.859
SICILIA	1.946.130.258
SARDEGNA	824.293.155
ISOLE	2.772.423.413
TOTALE NAZIONALE	78.553.387.890

XII LEGISLATURA - DISEGNI DI LEGGE E RELAZIONI - DOCUMENTI

Prospetto n. II.2.15 A

ESERCIZIO 1993. AMMINISTRAZIONI PROVINCIALI. GESTIONE DI PARTE CORRENTE.
ENTRATE - RESIDUI TOTALI DA RIPORTARE AL 31 DICEMBRE: TRIBUTO PER L'AMBIENTE
(TIT. I CAT. 1° DI CUI 110).

PIEMONTE	2.301.405.991
VALLE D'AOSTA	0
LOMBARDIA	9.283.576.231
LIGURIA	862.070.629
NORD-OCCIDENTALE	12.447.052.851
TRENTINO ALTO ADIGE	0
VENETO	1.262.082.857
FRIULI VENEZIA GIULIA	1.215.144.568
EMILIA ROMAGNA	1.426.581.228
NORD-ORIENTALE	3.903.808.653
TOSCANA	2.457.559.899
UMBRIA	61.412.608
MARCHE	425.033.845
LAZIO	7.876.539.177
CENTRO	10.820.545.529
ABRUZZO	624.602.223
MOLISE	139.563.003
CAMPANIA	6.930.184.334
PUGLIA	2.103.260.074
BASILICATA	269.026.548
CALABRIA	601.295.048
SUD	10.667.931.230
SICILIA	3.102.725.665
SARDEGNA	1.962.843.164
ISOLE	5.065.568.829
TOTALE NAZIONALE	42.904.907.092

XII LEGISLATURA - DISEGNI DI LEGGE E RELAZIONI - DOCUMENTI

Prospetto n. II.2.16 A

AMMINISTRAZIONI PROVINCIALI. GESTIONE DI PARTE CORRENTE. ENTRATE-ACCERTAMENTI
IN CONTO COMPETENZA: TASSE (TIT. I CAT. 2').

(DATI IN MILIONI DI LIRE)

AREA GEOGRAFICA	1992	1993	VAR.%
PIEMONTE	3.089	4.813	55,82
VALLE D'AOSTA	0	0	p.n.c.
LOMBARDIA	8.775	9.389	7,00
LIGURIA	753	709	-5,78
NORD-OCCIDENTALE	12.617	14.912	18,19
TRENTINO ALTO ADIGE	0	0	p.n.c.
VENETO	8.522	9.341	9,60
FRIULI VENEZIA GIULIA	1.067	1.193	11,79
EMILIA ROMAGNA	4.009	9.588	139,16
NORD-ORIENTALE	13.599	20.122	47,96
TOSCANA	2.647	3.351	26,57
UMBRIA	493	522	5,77
MARCHE	869	819	-5,78
LAZIO	3.524	4.504	27,82
CENTRO	7.534	9.197	22,06
ABRUZZO	773	1.452	87,77
MOLISE	93	124	33,48
CAMPANIA	2.480	3.442	38,82
PUGLIA	756	4.531	499,09
BASILICATA	116	109	-6,05
CALABRIA	155	314	102,73
SUD	4.375	9.976	128,01
SICILIA	905	4.425	388,76
SARDEGNA	231	958	313,77
ISOLE	1.136	5.383	373,49
TOTALE NAZIONALE	39.264	59.592	51,77

XII LEGISLATURA - DISEGNI DI LEGGE E RELAZIONI - DOCUMENTI

Prospetto n. II.2.17 A

AMMINISTRAZIONI PROVINCIALI. GESTIONE DI PARTE CORRENTE. ENTRATE-RISCOSSIONI
TOTALI (COMPETENZA + RESIDUI); TASSE (TIT. I CAT. 2^).

(DATI IN MILIONI DI LIRE)

AREA GEOGRAFICA	1992	1993	VAR. %
PIEMONTE	2.668	4.195	57,22
VALLE D'AOSTA	0	0	p.n.c.
LOMBARDIA	9.345	9.303	-0,44
LIGURIA	705	715	1,43
NORD-OCCIDENTALE	12.718	14.214	11,76
TRENTINO ALTO ADIGE	0	0	p.n.c.
VENETO	8.105	9.476	16,92
FRIULI VENEZIA GIULIA	964	1.343	39,27
EMILIA ROMAGNA	4.246	8.829	107,89
NORD-ORIENTALE	13.316	19.649	47,55
TOSCANA	2.555	2.879	12,65
UMBRIA	611	558	-8,66
MARCHE	1.308	1.140	-12,77
LAZIO	2.715	2.828	4,17
CENTRO	7.190	7.407	3,02
ABRUZZO	789	1.295	64,12
MOLISE	51	141	173,64
CAMPANIA	3.287	2.308	-29,78
PUGLIA	493	3.402	589,86
BASILICATA	116	101	-12,84
CALABRIA	93	145	54,87
SUD	4.832	7.395	53,03
SICILIA	1.160	2.844	145,11
SARDEGNA	340	348	2,38
ISOLE	1.500	3.192	112,75
TOTALE NAZIONALE	39.559	51.859	31,09

XII LEGISLATURA - DISEGNI DI LEGGE E RELAZIONI - DOCUMENTI

Prospetto n. 11.2.18 A

AMMINISTRAZIONI PROVINCIALI. GESTIONE DI PARTE CORRENTE. ENTRATE-RESIDUI
 TOTALI DA RIPORTARE AL 31 DICEMBRE (COMPETENZA + RESIDUI): TASSE (TIT. I CAT.
 2°).

(DATI IN MILIONI DI LIRE)

AREA GEOGRAFICA	1992	1993	VAR. %
PIEMONTE	1.743	2.373	36,16
VALLE D'AOSTA	0	0	p.n.c.
LOMBARDIA	2.568	2.601	1,29
LIGURIA	351	336	-4,02
NORD-OCCIDENTALE	4.662	5.312	13,93
TRENTINO ALTO ADIGE	0	0	p.n.c.
VENETO	6.564	5.972	-9,00
FRIULI VENEZIA GIULIA	306	161	-47,19
EMILIA ROMAGNA	923	1.682	82,18
NORD-ORIENTALE	7.794	7.816	0,29
TOSCANA	1.347	1.820	35,13
UMBRIA	116	80	-30,40
MARCHE	858	518	-39,56
LAZIO	4.071	3.301	-18,90
CENTRO	6.392	5.721	-10,50
ABRUZZO	70	210	200,40
MOLISE	100	84	-15,99
CAMPANIA	2.594	2.657	2,40
PUGLIA	320	1.392	334,16
BASILICATA	0	7	p.n.c.
CALABRIA	203	372	82,98
SUD	3.289	4.724	43,63
SICILIA	429	2.044	375,85
SARDEGNA	79	694	771,70
ISOLE	509	2.738	437,75
TOTALE NAZIONALE	22.648	26.313	16,18

XII LEGISLATURA - DISEGNI DI LEGGE E RELAZIONI - DOCUMENTI

Prospetto n. II.2.19 A

AMMINISTRAZIONI PROVINCIALI. GESTIONE DI PARTE CORRENTE. ENTRATE-ACCERTAMENTI
IN CONTO COMPETENZA: TOTALE TITOLO II.

(DATI IN MILIONI DI LIRE)

AREA GEOGRAFICA	1992	1993	VAR. %
PIEMONTE	506.653	500.912	-1,13
VALLE D'AOSTA	0	0	p.n.c.
LOMBARDIA	790.602	831.385	5,15
LIGURIA	200.105	197.647	-1,22
NORD-OCCIDENTALE	1.497.362	1.529.945	2,17
TRENTINO ALTO ADIGE	0	0	p.n.c.
VENETO	423.694	433.434	2,29
FRIULI VENEZIA GIULIA	131.032	134.320	2,50
EMILIA ROMAGNA	505.824	526.458	4,07
NORD-ORIENTALE	1.060.551	1.094.213	3,17
TOSCANA	490.323	513.038	4,63
UMBRIA	201.679	213.459	5,84
MARCHE	198.586	210.928	6,21
LAZIO	544.440	521.841	-4,15
CENTRO	1.435.030	1.459.268	1,68
ABRUZZO	174.114	179.841	3,28
MOLISE	48.800	49.701	1,84
CAMPANIA	571.914	633.159	10,70
PUGLIA	416.298	417.229	0,22
BASILICATA	84.857	146.415	72,54
CALABRIA	289.764	323.387	11,60
SUD	1.585.748	1.749.734	10,34
STICILIA	833.567	857.091	2,82
SARDEGNA	199.731	217.299	8,79
ISOLE	1.033.299	1.074.390	3,97
TOTALE NAZIONALE	6.611.992	6.907.553	4,47

XII LEGISLATURA - DISEGNI DI LEGGE E RELAZIONI - DOCUMENTI

Prospetto n. II.2.20 A

AMMINISTRAZIONI PROVINCIALI. GESTIONE DI PARTE CORRENTE. ENTRATE-ACCERTAMENTI
IN CONTO RESIDUI: TOTALE TITOLO II.

(DATI IN MILIONI DI LIRE)

AREA GEOGRAFICA	1992	1993	VAR. %
PIEMONTE	54.675	65.816	20,37
VALLE D'AOSTA	0	0	p.n.c.
LOMBARDIA	103.876	136.956	31,84
LIGURIA	16.959	26.105	53,92
NORD-OCCIDENTALE	175.511	228.878	30,40
TRENTINO ALTO ADIGE	0	0	p.n.c.
VENETO	46.556	56.511	21,38
FRIULI VENEZIA GIULIA	14.712	21.853	48,53
EMILIA ROMAGNA	90.604	73.738	-18,61
NORD-ORIENTALE	151.873	152.104	0,15
TOSCANA	123.147	129.237	4,94
UMBRIA	23.169	46.090	98,92
MARCHE	15.022	19.787	31,72
LAZIO	70.098	83.378	18,94
CENTRO	231.437	278.494	20,33
ABRUZZO	7.866	11.637	47,93
MOLISE	3.672	7.571	106,17
CAMPANIA	220.106	174.840	-20,56
PUGLIA	170.397	153.252	-10,06
BASILICATA	7.521	7.627	1,40
CALABRIA	56.911	62.902	10,52
SUD	466.477	417.832	-10,42
SICILIA	88.724	86.531	-2,47
SARDEGNA	17.111	27.792	62,42
ISOLE	105.836	114.324	8,02
TOTALE NAZIONALE	1.131.136	1.191.633	5,34

XII LEGISLATURA - DISEGNI DI LEGGE E RELAZIONI - DOCUMENTI

Prospetto n. II.2.21 A

AMMINISTRAZIONI PROVINCIALI. GESTIONE DI PARTE CORRENTE. ENTRATE-RISCOSSIONI
IN CONTO COMPETENZA: TOTALE TITOLO II.

(DATI IN MILIONI DI LIRE)

AREA GEOGRAFICA	1992	1993	VAR. %
PIEMONTE	457.713	473.991	3,55
VALLE D'AOSTA	0	0	p.n.c.
LOMBARDIA	720.136	795.687	10,49
LIGURIA	179.424	188.928	5,29
NORD-OCCIDENTALE	1.357.274	1.458.608	7,46
TRENTINO ALTO ADIGE	0	0	p.n.c.
VENETO	382.466	413.189	8,03
FRIULI VENEZIA GIULIA	121.021	128.076	5,82
EMILIA ROMAGNA	452.112	468.039	3,52
NORD-ORIENTALE	955.600	1.009.305	5,62
TOSCANA	406.022	428.960	5,64
UMBRIA	158.252	172.640	9,09
MARCHE	182.752	199.268	9,03
LAZIO	491.824	467.538	-4,93
CENTRO	1.238.851	1.268.408	2,38
ABRUZZO	166.094	171.830	3,45
MOLISE	44.340	49.062	10,64
CAMPANIA	502.345	479.339	-4,57
PUGLIA	383.695	399.981	4,24
BASILICATA	80.222	129.120	60,95
CALABRIA	263.913	302.254	14,52
SUD	1.440.611	1.531.589	6,31
SICILIA	781.458	734.217	-6,04
SARDEGNA	188.128	206.717	9,88
ISOLE	969.586	940.935	-2,95
TOTALE NAZIONALE	5.961.924	6.208.847	4,14

XII LEGISLATURA - DISEGNI DI LEGGE E RELAZIONI - DOCUMENTI

Prospetto n. II.2.22 A

AMMINISTRAZIONI PROVINCIALI. GESTIONE DI PARTE CORRENTE. ENTRATE-RISCOSSIONI
IN CONTO RESIDUI: TOTALE TITOLO II.

(DATI IN MILIONI DI LIRE)

AREA GEOGRAFICA	1992	1993	VAR. %
PIEMONTE	38.672	49.784	28,73
VALLE D'AOSTA	0	0	p.n.c.
LOMBARDIA	34.537	80.022	131,69
LIGURIA	11.157	19.460	74,41
NORD-OCCIDENTALE	84.367	149.267	76,92
TRENTINO ALTO ADIGE	0	0	p.n.c.
VENETO	27.530	40.852	48,39
FRIULI VENEZIA GIULIA	2.697	9.348	246,49
EMILIA ROMAGNA	66.861	57.498	-14,00
NORD-ORIENTALE	97.089	107.699	10,92
TOSCANA	69.160	60.476	-12,55
UMBRIA	14.116	28.896	104,70
MARCHE	10.080	13.256	31,50
LAZIO	35.715	48.345	35,36
CENTRO	129.073	150.974	16,96
ABRUZZO	3.929	6.990	77,91
MOLISE	553	4.497	712,21
CAMPANIA	35.479	23.562	-33,58
PUGLIA	23.327	48.887	109,56
BASILICATA	4.555	6.168	35,40
CALABRIA	17.630	38.885	120,56
SUD	85.475	128.991	50,91
SICILIA	57.683	54.861	-4,89
SARDEGNA	6.977	10.904	56,28
ISOLE	64.660	65.766	1,70
TOTALE NAZIONALE	460.665	602.699	30,83

XII LEGISLATURA - DISEGNI DI LEGGE E RELAZIONI - DOCUMENTI

Prospetto n. II.2.23 A

AMMINISTRAZIONI PROVINCIALI. GESTIONE DI PARTE CORRENTE. ENTRATE-RISCOSSIONI
TOTALI (COMPETENZA + RESIDUI): TOTALE TITOLO II.

(DATI IN MILIONI DI LIRE)

AREA GEOGRAFICA	1992	1993	VAR.%
PIEMONTE	496.385	523.776	5,51
VALLE D'AOSTA	0	0	p.n.c.
LOMBARDIA	754.673	875.710	16,03
LIGURIA	190.582	208.389	9,34
NORD-OCCIDENTALE	1.441.641	1.607.875	11,53
TRENTINO ALTO ADIGE	0	0	p.n.c.
VENETO	409.996	454.042	10,74
FRIULI VENEZIA GIULIA	123.719	137.425	11,07
EMILIA ROMAGNA	518.974	525.538	1,26
NORD-ORIENTALE	1.052.690	1.117.005	6,10
TOSCANA	475.182	489.436	2,99
UMBRIA	172.368	201.537	16,92
MARCHE	192.833	212.524	10,21
LAZIO	527.539	515.883	-2,20
CENTRO	1.367.924	1.419.382	3,76
ABRUZZO	170.023	178.821	5,17
MOLISE	44.894	53.559	19,30
CAMPANIA	537.824	502.901	-6,49
PUGLIA	407.022	448.868	10,28
BASILICATA	84.777	135.288	59,58
CALABRIA	281.544	341.140	21,16
SUD	1.526.086	1.660.580	8,81
SICILIA	839.141	789.079	-5,96
SARDEGNA	195.105	217.622	11,54
ISOLE	1.034.247	1.006.701	-2,66
TOTALE NAZIONALE	6.422.590	6.811.546	6,05

XII LEGISLATURA - DISEGNI DI LEGGE E RELAZIONI - DOCUMENTI

Prospetto n. II.2.24 A

AMMINISTRAZIONI PROVINCIALI. ENTRATE CORRENTI. TRASFERIMENTI CORRENTI -
RESIDUI ATTIVI TOTALI DA RIPORTARE AL 31 DICEMBRE: TIT. II.

(DATI IN MILIONI DI LIRE)

AREA GEOGRAFICA	1992	1993	VAR. %
PIEMONTE	64.943	42.952	-33,86
VALLE D'AOSTA	0	0	p.n.c.
LOMBARDIA	139.806	92.631	-33,74
LIGURIA	26.482	15.363	-41,98
NORD-OCCIDENTALE	231.232	150.947	-34,72
TRENTINO ALTO ADIGE	0	0	p.n.c.
VENETO	60.253	35.904	-40,41
FRIULI VENEZIA GIULIA	22.026	18.747	-14,88
EMILIA ROMAGNA	77.454	74.659	-3,60
NORD-ORIENTALE	159.734	129.312	-19,04
TOSCANA	138.288	152.838	10,52
UMBRIA	52.480	58.012	10,53
MARCHE	20.775	18.191	-12,43
LAZIO	86.999	89.337	2,68
CENTRO	298.544	318.380	6,64
ABRUZZO	11.957	12.658	5,86
MOLISE	7.577	3.712	-51,00
CAMPANIA	254.197	305.098	20,02
PUGLIA	179.673	121.613	-32,31
BASILICATA	7.601	18.753	146,71
CALABRIA	65.131	45.149	-30,67
SUD	526.138	506.986	-3,64
SICILIA	83.151	154.543	85,85
SARDEGNA	21.737	27.469	26,37
ISOLE	104.888	182.013	73,53
TOTALE NAZIONALE	1.320.538	1.287.640	-2,49

XII LEGISLATURA - DISEGNI DI LEGGE E RELAZIONI - DOCUMENTI

Prospetto n. II.2.25 A

AMMINISTRAZIONI PROVINCIALI. GESTIONE DI PARTE CORRENTE. ENTRATE-ACCERTAMENTI
IN CONTO COMPETENZA: TRASFERIMENTI CORRENTI DALLO STATO (TIT. II CAT. 1^o).

(DATI IN MILIONI DI LIRE)

AREA GEOGRAFICA	1992	1993	VAR. %
PIEMONTE	459.516	455.108	-0,95
VALLE D'AOSTA	0	0	p.n.c.
LOMBARDIA	701.815	709.095	1,03
LIGURIA	178.069	178.804	0,41
NORD-OCCIDENTALE	1.339.401	1.343.008	0,26
TRENTINO ALTO ADIGE	0	0	p.n.c.
VENETO	373.834	377.963	1,10
FRIULI VENEZIA GIULIA	96.203	99.042	2,95
EMILIA ROMAGNA	367.910	369.924	0,54
NORD-ORIENTALE	837.948	846.931	1,07
TOSCANA	349.684	355.486	1,65
UMBRIA	94.339	94.893	0,58
MARCHE	175.701	178.370	1,51
LAZIO	499.804	478.866	-4,18
CENTRO	1.119.529	1.107.626	-1,06
ABRUZZO	165.544	167.419	1,13
MOLISE	47.423	48.335	1,92
CAMPANIA	485.650	566.328	16,61
PUGLIA	380.719	385.885	1,35
BASILICATA	82.175	94.540	15,04
CALABRIA	235.887	245.039	3,87
SUD	1.397.401	1.507.547	7,88
SICILIA	530.792	529.329	-0,27
SARDEGNA	186.389	190.358	2,12
ISOLE	717.182	719.688	0,34
TOTALE NAZIONALE	5.411.463	5.524.792	2,09

XII LEGISLATURA - DISEGNI DI LEGGE E RELAZIONI - DOCUMENTI

Prospetto n. II.2.26 A

AMMINISTRAZIONI PROVINCIALI. GESTIONE DI PARTE CORRENTE. ENTRATE-RISCOSSIONI
TOTALI (COMPETENZA + RESIDUI): TRASFERIMENTI CORRENTI DALLO STATO (TIT. II
CAT. I^o).

(DATI IN MILIONI DI LIRE)

AREA GEOGRAFICA	1992	1993	VAR. %
PIEMONTE	449.801	481.399	7,02
VALLE D'AOSTA	0	0	p.n.c.
LOMBARDIA	663.428	758.524	14,33
LIGURIA	171.842	189.378	10,20
NORD-OCCIDENTALE	1.285.072	1.429.302	11,22
TRENTINO ALTO ADIGE	0	0	p.n.c.
VENETO	370.844	398.915	7,56
FRIULI VENEZIA GIULIA	92.150	103.130	11,91
EMILIA ROMAGNA	361.652	387.174	7,05
NORD-ORIENTALE	824.646	889.220	7,83
TOSCANA	347.803	368.646	5,99
UMBRIA	92.787	99.135	6,84
MARCHE	175.428	183.153	4,40
LAZIO	478.943	479.197	0,05
CENTRO	1.094.963	1.130.133	3,21
ABRUZZO	163.509	166.287	1,69
MOLISE	43.944	52.001	18,33
CAMPANIA	481.532	459.142	-4,64
PUGLIA	378.375	425.003	12,32
BASILICATA	81.230	90.616	11,55
CALABRIA	224.259	261.767	16,72
SUD	1.372.850	1.454.820	5,97
SICILIA	551.006	489.237	-11,21
SARDEGNA	183.770	197.536	7,49
ISOLE	734.776	686.774	-6,53
TOTALE NAZIONALE	5.312.310	5.590.250	5,23

XII LEGISLATURA - DISEGNI DI LEGGE E RELAZIONI - DOCUMENTI

Prospetto n. II.2.27 A

AMMINISTRAZIONI PROVINCIALI. GESTIONE DI PARTE CORRENTE. ENTRATE-RESIDUI DA RIPORTARE AL 31 DICEMBRE (COMPETENZA + RESIDUI): TRASFERIMENTI CORRENTI DALLO STATO (TIT. II CAT. 1°).

(DATI IN MILIONI DI LIRE)

AREA GEOGRAFICA	1992	1993	VAR. %
PIEMONTE	31.966	6.017	-81,17
VALLE D'AOSTA	0	0	p.n.c.
LOMBARDIA	68.860	19.856	-71,16
LIGURIA	13.989	3.260	-76,69
NORD-OCCIDENTALE	114.816	29.134	-74,62
TRENTINO ALTO ADIGE	0	0	p.n.c.
VENETO	26.372	5.603	-78,75
FRIULI VENEZIA GIULIA	11.007	6.935	-36,98
EMILIA ROMAGNA	23.781	6.591	-72,28
NORD-ORIENTALE	61.161	19.130	-68,72
TOSCANA	22.418	10.653	-52,48
UMBRIA	7.519	3.372	-55,15
MARCHE	7.922	2.472	-68,78
LAZIO	43.333	41.970	-3,14
CENTRO	81.194	58.468	-27,98
ABRUZZO	4.964	5.919	19,22
MOLISE	6.336	2.869	-54,71
CAMPANIA	40.251	124.992	210,53
PUGLIA	72.186	19.189	-73,41
BASILICATA	6.536	10.487	60,46
CALABRIA	24.873	12.459	-49,91
SUD	155.148	175.917	13,38
SICILIA	35.742	78.862	120,64
SARDEGNA	8.722	1.454	-83,32
ISOLE	44.465	80.317	80,62
TOTALE NAZIONALE	456.785	362.968	-20,53

XII LEGISLATURA - DISEGNI DI LEGGE E RELAZIONI - DOCUMENTI

Prospetto n. II.2.28 A

AMMINISTRAZIONI PROVINCIALI. GESTIONE DI PARTE CORRENTE. ENTRATE-ACCERTAMENTI
IN CONTO COMPETENZA: TRASFERIMENTI CORRENTI DALLE REGIONI (TIT. II CAT. 2°)

(DATI IN MILIONI DI LIRE)

AREA GEOGRAFICA	1992	1993	VAR. %
PIEMONTE	16.110	16.319	1,29
VALLE D'AOSTA	0	0	p.n.c.
LOMBARDIA	29.362	61.690	110,10
LIGURIA	13.216	9.793	-25,89
NORD-OCCIDENTALE	58.688	87.803	49,60
TRENTINO ALTO ADIGE	0	0	p.n.c.
VENETO	30.020	24.442	-18,57
FRIULI VENEZIA GIULIA	29.586	30.123	1,81
EMILIA ROMAGNA	111.160	128.843	15,90
NORD-ORIENTALE	170.767	183.410	7,40
TOSCANA	118.209	132.272	11,89
UMBRIA	103.576	114.582	10,62
MARCHE	15.227	24.476	60,74
LAZIO	26.903	24.277	-9,76
CENTRO	263.917	295.608	12,00
ABRUZZO	5.059	7.862	55,37
MOLISE	791	673	-14,87
CAMPANIA	72.284	52.194	-27,79
PUGLIA	27.404	19.089	-30,34
BASILICATA	1.572	49.311	3035,07
CALABRIA	47.047	71.889	52,80
SUD	154.160	201.020	30,39
SICILIA	293.838	316.665	7,76
SARDEGNA	9.493	22.691	139,01
ISOLE	303.332	339.357	11,87
TOTALE NAZIONALE	950.866	1.107.199	16,44

XII LEGISLATURA - DISEGNI DI LEGGE E RELAZIONI - DOCUMENTI

Prospetto n. II.2.29 A

AMMINISTRAZIONI PROVINCIALI. GESTIONE DI PARTE CORRENTE. ENTRATE-RISCOSSIONI TOTALI (COMPETENZA + RESIDUI): TRASFERIMENTI CORRENTI DALLE REGIONI (TIT. II CAT. 2').

(DATI IN MILIONI DI LIRE)

AREA GEOGRAFICA	1992	1993	VAR. %
PIEMONTE	17.785	15.392	-13,45
VALLE D'AOSTA	0	0	p.n.c.
LOMBARDIA	35.166	56.832	61,61
LIGURIA	9.369	9.508	1,48
NORD-OCCIDENTALE	62.321	81.733	31,14
TRENTINO ALTO ADIGE	0	0	p.n.c.
VENETO	19.527	25.305	29,58
FRIULI VENEZIA GIULIA	26.398	28.928	9,56
EMILIA ROMAGNA	130.030	109.996	-15,40
NORD-ORIENTALE	175.956	164.231	-6,66
TOSCANA	100.628	98.443	-2,17
UMBRIA	75.604	98.561	30,36
MARCHE	10.193	20.969	105,70
LAZIO	29.914	17.631	-41,05
CENTRO	216.342	235.605	8,90
ABRUZZO	3.187	7.886	147,45
MOLISE	534	776	45,25
CAMPANIA	42.023	30.795	-26,71
PUGLIA	21.598	12.008	-44,40
BASILICATA	2.490	42.616	1611,28
CALABRIA	44.694	73.316	64,04
SUD	114.528	167.400	46,16
SICILIA	280.346	290.719	3,69
SARDEGNA	7.440	16.344	119,64
ISOLE	287.787	307.063	6,69
TOTALE NAZIONALE	856.936	956.033	11,56

XII LEGISLATURA - DISEGNI DI LEGGE E RELAZIONI - DOCUMENTI

Prospetto n. II.2.30 A

AMMINISTRAZIONI PROVINCIALI. GESTIONE DI PARTE CORRENTE. ENTRATE-RESIDUI TOTALI DA RIPORTARE AL 31 DICEMBRE (COMPETENZA + RESIDUI): TRASFERIMENTI CORRENTI DALLE REGIONI (TIT. II CAT. 2').

(DATI IN MILIONI DI LIRE)

AREA GEOGRAFICA	1992	1993	VAR. %
PIEMONTE	15.135	16.023	5,86
VALLE D'AOSTA	0	0	p.n.c.
LOMBARDIA	35.314	37.008	4,79
LIGURIA	10.330	10.434	1,01
NORD-OCCIDENTALE	60.779	63.466	4,42
TRENTINO ALTO ADIGE	0	0	p.n.c.
VENETO	31.326	26.665	-14,87
FRIULI VENEZIA GIULIA	10.782	11.788	9,32
EMILIA ROMAGNA	50.209	65.379	30,21
NORD-ORIENTALE	92.318	103.833	12,47
TOSCANA	108.010	131.629	21,86
UMBRIA	44.694	54.229	21,33
MARCHE	12.335	15.521	25,82
LAZIO	38.619	42.885	11,04
CENTRO	203.659	244.266	19,93
ABRUZZO	6.798	6.638	-2,35
MOLISE	1.059	771	-27,19
CAMPANIA	194.472	167.091	-14,07
PUGLIA	96.741	90.430	-6,52
BASILICATA	333	7.027	2008,18
CALABRIA	30.967	22.998	-25,73
SUD	330.373	294.958	-10,71
SICILIA	40.432	67.519	66,99
SARDEGNA	13.007	25.501	96,04
ISOLE	53.440	93.020	74,06
TOTALE NAZIONALE	740.570	799.546	7,96

XII LEGISLATURA - DISEGNI DI LEGGE E RELAZIONI - DOCUMENTI

Prospetto n. II.2.31 A

AMMINISTRAZIONI PROVINCIALI GESTIONE DI PARTE CORRENTE. ENTRATE-ACCERTAMENTI
IN CONTO COMPETENZA: TOTALE TITOLO III.

(DATI IN MILIONI DI LIRE)

AREA GEOGRAFICA	1992	1993	VAR. %
PIEMONTE	40.684	40.117	-1,39
VALLE D'AOSTA	0	0	p.n.c.
LOMBARDIA	82.695	94.543	14,32
LIGURIA	26.686	23.848	-10,63
NORD-OCCIDENTALE	150.067	158.510	5,62
TRENTINO ALTO ADIGE	0	0	p.n.c.
VENETO	35.942	84.456	134,97
FRIULI VENEZIA GIULIA	21.665	19.124	-11,72
EMILIA ROMAGNA	50.327	60.006	19,23
NORD-ORIENTALE	107.935	163.587	51,56
TOSCANA	44.210	48.209	9,04
UMBRIA	10.333	11.042	6,86
MARCHE	7.267	9.489	30,57
LAZIO	63.153	62.271	-1,39
CENTRO	124.965	131.013	4,83
ABRUZZO	8.613	8.597	-0,18
MOLISE	1.982	1.887	-4,78
CAMPANIA	88.918	88.895	-0,02
PUGLIA	16.813	27.128	61,35
BASILICATA	4.187	4.464	6,61
CALABRIA	9.774	13.904	42,25
SUD	130.289	144.877	11,19
SICILIA	34.003	40.547	19,24
SARDEGNA	6.972	19.892	185,29
ISOLE	40.975	60.439	47,50
TOTALE NAZIONALE	554.233	658.428	18,79

XII LEGISLATURA - DISEGNI DI LEGGE E RELAZIONI - DOCUMENTI

Prospetto n. II.2.32 A

AMMINISTRAZIONI PROVINCIALI. GESTIONE DI PARTE CORRENTE. ENTRATE-ACCERTAMENTI
IN CONTO RESIDUI: TOTALE TITOLO III.

(DATI IN MILIONI DI LIRE)			
AREA GEOGRAFICA	1992	1993	VAR. %
PIEMONTE	15.786	18.696	18,43
VALLE D'AOSTA	0	0	p.n.c.
LOMBARDIA	50.455	52.751	4,55
LIGURIA	20.498	26.592	29,72
NORD-OCCIDENTALE	86.740	98.040	13,02
TRENTINO ALTO ADIGE	0	0	p.n.c.
VENETO	21.514	23.649	9,92
FRIULI VENEZIA GIULIA	35.382	26.393	-25,40
EMILIA ROMAGNA	33.072	27.471	-16,93
NORD-ORIENTALE	89.969	77.514	-13,84
TOSCANA	25.588	26.512	3,61
UMBRIA	12.331	11.352	-7,94
MARCHE	9.468	11.544	21,92
LAZIO	74.864	85.663	14,42
CENTRO	122.254	135.074	10,48
ABRUZZO	12.726	11.830	-7,03
MOLISE	4.611	4.741	-1,46
CAMPANIA	39.125	19.907	-49,11
PUGLIA	46.166	40.023	-13,30
BASILICATA	4.659	5.189	11,38
CALABRIA	57.927	56.859	-1,84
SUD	165.416	138.553	-16,23
SICILIA	81.082	79.904	-1,45
SARDEGNA	24.741	29.036	17,36
ISOLE	105.823	108.941	2,94
TOTALE NAZIONALE	570.204	558.123	-2,11

XII LEGISLATURA - DISEGNI DI LEGGE E RELAZIONI - DOCUMENTI

Prospetto n. II.2.33 A

AMMINISTRAZIONI PROVINCIALI. GESTIONE DI PARTE CORRENTE. ENTRATE-RISCOSSIONI
IN CONTO COMPETENZA: TOTALE TITOLO III.

(DATI IN MILIONI DI LIRE)

AREA GEOGRAFICA	1992	1993	VAR. %
PIEMONTE	29.857	30.825	3,24
VALLE D'AOSTA	0	0	p.n.c.
LOMBARDIA	59.281	67.933	14,59
LIGURIA	16.313	17.977	10,20
NORD-OCCIDENTALE	105.452	116.735	10,70
TRENTINO ALTO ADIGE	0	0	p.n.c.
VENETO	27.224	34.414	26,40
FRIULI VENEZIA GIULIA	12.173	11.076	-9,00
EMILIA ROMAGNA	38.259	48.125	25,78
NORD-ORIENTALE	77.657	93.616	20,55
TOSCANA	27.725	31.280	12,82
UMBRIA	5.897	5.927	0,49
MARCHE	4.108	4.427	7,76
LAZIO	46.803	47.280	1,01
CENTRO	84.535	88.915	5,18
ABRUZZO	5.231	5.954	13,82
MOLISE	1.090	1.346	23,48
CAMPANIA	82.749	83.719	1,17
PUGLIA	6.688	7.374	10,25
BASILICATA	2.709	3.106	14,62
CALABRIA	6.388	10.261	60,62
SUD	104.858	111.763	6,58
SICILIA	19.882	31.883	60,36
SARDEGNA	3.157	17.047	439,90
ISOLE	23.039	48.930	112,37
TOTALE NAZIONALE	395.542	459.961	16,28

XII LEGISLATURA - DISEGNI DI LEGGE E RELAZIONI - DOCUMENTI

Prospetto n. II.2.34 A

AMMINISTRAZIONI PROVINCIALI. GESTIONE DI PARTE CORRENTE. ENTRATE-RISCOSSIONI
IN CONTO RESIDUI: TOTALE TITOLO III.

(DATI IN MILIONI DI LIRE)

AREA GEOGRAFICA	1992	1993	VAR. %
PIEMONTE	6.742	8.810	30,66
VALLE D'AOSTA	0	0	p.n.c.
LOMBARDIA	20.480	19.860	-3,02
LIGURIA	4.244	8.560	101,66
NORD-OCCIDENTALE	31.468	37.231	18,31
TRENTINO ALTO ADIGE	0	0	p.n.c.
VENETO	6.187	4.759	-23,07
FRIULI VENEZIA GIULIA	17.502	3.894	-77,74
EMILIA ROMAGNA	11.856	13.807	16,45
NORD-ORIENTALE	35.546	22.461	-36,81
TOSCANA	13.674	11.882	-13,10
UMBRIA	4.879	3.558	-27,06
MARCHE	1.108	2.590	133,59
LAZIO	6.927	5.537	-20,06
CENTRO	26.590	23.569	-11,36
ABRUZZO	3.528	1.613	-54,26
MOLISE	432	2.836	556,01
CAMPANIA	3.991	2.236	-43,96
PUGLIA	9.097	5.478	-39,77
BASILICATA	953	722	-24,30
CALABRIA	1.303	4.056	211,21
SUD	19.306	16.943	-12,23
SICILIA	14.882	16.536	11,11
SARDEGNA	3.976	4.150	4,38
ISOLE	18.858	20.687	9,69
TOTALE NAZIONALE	131.770	120.893	-8,25

XII LEGISLATURA - DISEGNI DI LEGGE E RELAZIONI - DOCUMENTI

Prospetto n. II.2.35 A

AMMINISTRAZIONI PROVINCIALI. GESTIONE DI PARTE CORRENTE. ENTRATE-RISCOSSIONI TOTALI (COMPETENZA + RESIDUI): TOTALE TITOLO III.

(DATI IN MILIONI DI LIRE)

AREA GEOGRAFICA	1992	1993	VAR. %
PIEMONTE	36.599	39.636	8,29
VALLE D'AOSTA	0	0	p.n.c.
LOMBARDIA	79.762	87.793	10,06
LIGURIA	20.558	26.537	29,08
NORD-OCCIDENTALE	136.920	153.967	12,45
TRENTINO ALTO ADIGE	0	0	p.n.c.
VENETO	33.412	39.173	17,24
FRIULI VENEZIA GIULIA	29.676	14.971	-49,55
EMILIA ROMAGNA	50.115	61.932	23,57
NORD-ORIENTALE	113.203	116.077	2,53
TOSCANA	41.399	43.162	4,25
UMBRIA	10.777	9.486	-11,97
MARCHE	5.217	7.017	34,51
LAZIO	53.731	52.818	-1,69
CENTRO	111.125	112.484	1,22
ABRUZZO	8.760	7.568	-13,60
MOLISE	1.522	4.183	174,65
CAMPANIA	86.741	85.956	-0,90
PUGLIA	15.785	12.852	-18,57
BASILICATA	3.663	3.828	4,48
CALABRIA	7.691	14.318	86,14
SUD	124.165	128.707	3,65
SICILIA	34.764	48.420	39,28
SARDEGNA	7.133	21.197	197,15
ISOLE	41.898	69.618	66,16
TOTALE NAZIONALE	527.313	580.855	10,15

XII LEGISLATURA - DISEGNI DI LEGGE E RELAZIONI - DOCUMENTI

Prospetto n. II.2.36 A

AMMINISTRAZIONI PROVINCIALI. ENTRATE CORRENTI. ENTRATE EXTRA-TRIBUTARIE -
RESIDUI ATTIVI TOTALI DA RIPORTARE AL 31 DICEMBRE: TIT. III.

(DATI IN MILIONI DI LIRE)

AREA GEOGRAFICA	1992	1993	VAR. %
PIEMONTE	19.871	19.178	-3,48
VALLE D'AOSTA	0	0	p.n.c.
LOMBARDIA	53.388	59.501	11,45
LIGURIA	26.627	23.902	-10,23
NORD-OCCIDENTALE	99.886	102.583	2,69
TRENTINO ALTO ADIGE	0	0	p.n.c.
VENETO	24.044	68.931	186,68
FRIULI VENEZIA GIULIA	27.371	30.547	11,60
EMILIA ROMAGNA	33.284	25.545	-23,25
NORD-ORIENTALE	84.701	125.024	47,60
TOSCANA	28.400	31.559	11,12
UMBRIA	11.888	12.909	8,58
MARCHE	11.519	14.016	21,67
LAZIO	84.286	95.117	12,84
CENTRO	136.094	153.602	12,86
ABRUZZO	12.580	12.860	2,22
MOLISE	5.270	2.445	-53,60
CAMPANIA	41.302	22.846	-44,68
PUGLIA	47.194	54.299	15,05
BASILICATA	5.182	5.826	12,41
CALABRIA	60.010	56.445	-5,93
SUD	171.541	154.724	-9,80
SICILIA	80.321	72.031	-10,32
SARDEGNA	24.579	27.730	12,82
ISOLE	104.901	99.762	-4,89
TOTALE NAZIONALE	597.125	635.697	6,45

XII LEGISLATURA - DISEGNI DI LEGGE E RELAZIONI - DOCUMENTI

Prospetto n. II.2.37 A

AMMINISTRAZIONI PROVINCIALI. GESTIONE DI PARTE CORRENTE. ENTRATE-ACCERTAMENTI
IN CONTO COMPETENZA: PROVENTI DEI SERVIZI PUBBLICI (TIT. III CAT. 1^a).

(DATI IN MILIONI DI LIRE)

AREA GEOGRAFICA	1992	1993	VAR. %
PIEMONTE	4.466	4.292	-3,89
VALLE D'AOSTA	0	0	p.n.c.
LOMBARDIA	6.996	7.139	2,03
LIGURIA	2.332	2.327	-0,22
NORD-OCCIDENTALE	13.795	13.759	-0,26
TRENTINO ALTO ADIGE	0	0	p.n.c.
VENETO	3.513	3.792	7,91
FRIULI VENEZIA GIULIA	531	514	-3,31
EMILIA ROMAGNA	2.767	2.169	-21,61
NORD-ORIENTALE	6.813	6.475	-4,95
TOSCANA	1.935	2.253	16,38
UMBRIA	2.229	2.375	6,52
MARCHE	452	483	7,01
LAZIO	1.103	840	-23,85
CENTRO	5.720	5.952	4,04
ABRUZZO	1.017	593	-41,61
MOLISE	174	311	78,71
CAMPANIA	707	1.190	68,23
PUGLIA	1.432	1.012	-29,30
BASILICATA	274	302	9,93
CALABRIA	355	221	-37,54
SUD	3.962	3.633	-8,30
SICILIA	1.609	1.494	-7,11
SARDEGNA	634	572	-9,73
ISOLE	2.243	2.067	-7,85
TOTALE NAZIONALE	32.535	31.887	-1,99

XII LEGISLATURA - DISEGNI DI LEGGE E RELAZIONI - DOCUMENTI

Prospetto n. II.2.38 A

AMMINISTRAZIONI PROVINCIALI. GESTIONE DI PARTE CORRENTE. ENTRATE-RISCOSSIONI
 TOTALI (COMPETENZA + RESIDUI); PROVENTI DEI SERVIZI PUBBLICI (TIT. III CAT. 1')

(DATI IN MILIONI DI LIRE)

AREA GEOGRAFICA	1992	1993	VAR. %
PIEMONTE	4.064	4.213	3,65
VALLE D'AOSTA	0	0	p.n.c.
LOMBARDIA	9.362	8.921	-26,06
LIGURIA	1.870	2.846	52,12
NORD-OCCIDENTALE	15.298	13.981	-8,60
TRENTINO ALTO ADIGE	0	0	p.n.c.
VENETO	3.498	3.945	12,76
FRIULI VENEZIA GIULIA	509	543	6,67
EMILIA ROMAGNA	2.534	2.232	-11,93
NORD-ORIENTALE	6.542	6.721	2,72
TOSCANA	2.024	2.234	10,37
UMBRIA	2.498	2.380	-4,69
MARCHE	439	499	13,55
LAZIO	1.151	792	-31,16
CENTRO	6.113	5.906	-3,37
ABRUZZO	744	592	-20,39
MOLISE	192	352	82,88
CAMPANIA	647	1.216	87,72
PUGLIA	1.178	1.157	-1,75
BASILICATA	272	278	2,22
CALABRIA	355	221	-37,54
SUD	3.390	3.818	12,62
SICILIA	2.066	1.603	-22,37
SARDEGNA	724	557	-22,95
ISOLE	2.790	2.161	-22,52
TOTALE NAZIONALE	34.135	32.589	-4,52

XII LEGISLATURA - DISEGNI DI LEGGE E RELAZIONI - DOCUMENTI

Prospetto n. II.2.39 A

AMMINISTRAZIONI PROVINCIALI. ENTRATE CORRENTI. PROVENTI DEI SERVIZI PUBBLICI -
RESIDUI ATTIVI TOTALI DA RIPORTARE AL 31 DICEMBRE: TIT. III CAT. 1°.

(DATI IN MILIONI DI LIRE)

AREA GEOGRAFICA	1992	1993	VAR. %
PIEMONTE	1.037	965	-6,89
VALLE D'AOSTA	0	0	p.n.c.
LOMBARDIA	1.663	1.892	13,75
LIGURIA	1.536	1.035	-32,64
NORD-OCCIDENTALE	4.237	3.893	-8,12
TRENTINO ALTO ADIGE	0	0	p.n.c.
VENETO	1.230	918	-25,41
FRIULI VENEZIA GIULIA	228	170	-25,43
EMILIA ROMAGNA	941	859	-8,71
NORD-ORIENTALE	2.400	1.947	-18,87
TOSCANA	791	833	5,35
UMBRIA	811	757	-6,69
MARCHE	175	166	-4,68
LAZIO	779	827	6,10
CENTRO	2.557	2.584	1,07
ABRUZZO	437	438	0,33
MOLISE	50	7	-84,76
CAMPANIA	66	41	-38,50
PUGLIA	441	212	-51,99
BASILICATA	41	65	57,27
CALABRIA	0	0	p.n.c.
SUD	1.038	765	-26,30
SICILIA	312	215	-30,95
SARDEGNA	41	55	34,89
ISOLE	353	271	-23,25
TOTALE NAZIONALE	10.588	9.462	-10,62

XII LEGISLATURA - DISEGNI DI LEGGE E RELAZIONI - DOCUMENTI

Prospetto n. II.2.40 A

AMMINISTRAZIONI PROVINCIALI. GESTIONE DI PARTE CORRENTE. ENTRATE-ACCERTAMENTI
IN CONTO COMPETENZA: PROVENTI DEI BENI COMUNALI O PROVINCIALI (TIT. III CAT.
2°).

(DATI IN MILIONI DI LIRE)

AREA GEOGRAFICA	1992	1993	VAR.%
PIEMONTE	4.855	4.834	-0,42
VALLE D'AOSTA	0	0	p.n.c.
LOMBARDIA	14.202	15.092	6,26
LIGURIA	4.605	4.576	-0,63
NORD-OCCIDENTALE	23.662	24.503	3,55
TRENTINO ALTO ADIGE	0	0	p.n.c.
VENETO	7.566	50.358	565,52
FRIULI VENEZIA GIULIA	3.953	3.538	-10,50
EMILIA ROMAGNA	6.584	7.481	13,62
NORD-ORIENTALE	18.104	61.378	239,01
TOSCANA	8.151	8.895	9,12
UMBRIA	2.363	2.833	19,89
MARCHE	3.312	5.255	58,66
LAZIO	8.593	7.994	-6,97
CENTRO	22.420	24.979	11,41
ABRUZZO	4.559	4.335	-4,88
MOLISE	848	760	-10,41
CAMPANIA	3.152	3.441	9,17
PUGLIA	2.570	2.658	3,44
BASILICATA	746	450	-39,68
CALABRIA	2.326	2.983	28,22
SUD	14.203	14.631	3,00
SICILIA	6.171	7.216	16,93
SARDEGNA	1.913	1.829	-4,40
ISOLE	8.085	9.045	11,88
TOTALE NAZIONALE	86.477	134.538	55,57

XII LEGISLATURA - DISEGNI DI LEGGE E RELAZIONI - DOCUMENTI

Prospetto n. II.2.41 A

AMMINISTRAZIONI PROVINCIALI. GESTIONE DI PARTE CORRENTE. ENTRATE-RISCOSSIONI TOTALI (COMPETENZA + RESIDUI): PROVENTI DEI BENI COMUNALI O PROVINCIALI (TIT. III CAT. 2^a).

(DATI IN MILIONI DI LIRE)

AREA GEOGRAFICA	1992	1993	VAR. %
PIEMONTE	3.613	3.495	-3,25
VALLE D'AOSTA	0	0	p.n.c.
LOMBARDIA	12.614	12.515	-0,78
LIGURIA	2.385	2.921	22,43
NORD-OCCIDENTALE	18.613	18.932	1,71
TRENTINO ALTO ADIGE	0	0	p.n.c.
VENETO	6.326	5.248	-17,03
FRIULI VENEZIA GIULIA	2.655	2.952	11,17
EMILIA ROMAGNA	7.103	5.626	-20,79
NORD-ORIENTALE	16.085	13.827	-14,03
TOSCANA	9.279	7.704	-16,97
UMBRIA	2.469	2.170	-12,10
MARCHE	1.629	2.980	82,87
LAZIO	3.658	4.509	23,27
CENTRO	17.037	17.364	1,92
ABRUZZO	5.060	3.564	-29,56
MOLISE	340	2.108	519,64
CAMPANIA	2.353	1.504	-36,06
PUGLIA	4.132	2.281	-44,77
BASILICATA	620	431	-30,46
CALABRIA	904	767	-15,17
SUD	13.411	10.658	-20,52
SICILIA	5.443	5.456	0,24
SARDEGNA	1.985	2.173	9,44
ISOLE	7.428	7.629	2,70
TOTALE NAZIONALE	72.576	68.413	-5,73

XII LEGISLATURA - DISEGNI DI LEGGE E RELAZIONI - DOCUMENTI

Prospetto n. II.2.42 A

AMMINISTRAZIONI PROVINCIALI. ENTRATE CORRENTI. PROVENTI DEI BENI COMUNALI O PROVINCIALI - RESIDUI TOTALI ATTIVI DA RIPORTARE AL 31 DICEMBRE: TIT. III CAT. 2°.

(DATI IN MILIONI DI LIRE)

AREA GEOGRAFICA	1992	1993	VAR. %
PIEMONTE	5.331	6.337	18,87
VALLE D'AOSTA	0	0	p.n.c.
LOMBARDIA	25.559	28.035	9,68
LIGURIA	16.227	17.905	10,34
NORD-OCCIDENTALE	47.117	52.278	10,95
TRENTINO ALTO ADIGE	0	0	p.n.c.
VENETO	10.083	55.205	447,48
FRIULI VENEZIA GIULIA	9.396	9.270	-1,34
EMILIA ROMAGNA	7.612	9.184	20,64
NORD-ORIENTALE	27.092	73.659	171,87
TOSCANA	9.584	10.805	12,74
UMBRIA	5.489	5.920	7,84
MARCHE	6.321	8.590	35,89
LAZIO	21.029	27.140	29,05
CENTRO	42.424	52.457	23,64
ABRUZZO	6.080	6.917	13,75
MOLISE	2.992	1.110	-62,90
CAMPANIA	12.638	4.782	-62,15
PUGLIA	2.295	2.688	17,12
BASILICATA	322	345	7,39
CALABRIA	10.051	10.862	8,07
SUD	34.380	26.707	-22,31
SICILIA	16.491	19.660	19,21
SARDEGNA	5.649	5.202	-7,89
ISOLE	22.140	24.863	12,29
TOTALE NAZIONALE	173.156	229.966	32,80

XII LEGISLATURA - DISEGNI DI LEGGE E RELAZIONI - DOCUMENTI

Prospetto n. II.2.43 A

AMMINISTRAZIONI PROVINCIALI. GESTIONE DI PARTE CORRENTE. ENTRATE-ACCERTAMENTI
IN CONTO COMPETENZA: INTERESSI SU ANTICIPAZIONI E CREDITI (TIT. III CAT. 3°).

(DATI IN MILIONI DI LIRE)

AREA GEOGRAFICA	1992	1993	VAR. %
PIEMONTE	305	226	-25,60
VALLE D'AOSTA	0	0	p.n.c.
LOMBARDIA	1.101	971	-11,81
LIGURIA	101	74	-26,34
NORD-OCCIDENTALE	1.507	1.272	-15,58
TRENTINO ALTO ADIGE	0	0	p.n.c.
VENETO	274	318	15,84
FRIULI VENEZIA GIULIA	43	52	19,77
EMILIA ROMAGNA	1.443	1.326	-8,07
NORD-ORIENTALE	1.761	1.697	-3,65
TOSCANA	417	316	-24,17
UMBRIA	34	53	54,90
MARCHE	167	102	-38,63
LAZIO	100	163	61,64
CENTRO	720	635	-11,73
ABRUZZO	52	27	-47,97
MOLISE	2	1	-56,66
CAMPANIA	561	853	52,12
PUGLIA	93	44	-52,46
BASILICATA	11	7	-33,35
CALABRIA	1	20	1595,04
SUD	722	955	32,20
SICILIA	980	1.556	58,86
SARDEGNA	193	500	158,95
ISOLE	1.173	2.057	75,36
TOTALE NAZIONALE	5.886	6.619	12,45

XII LEGISLATURA - DISEGNI DI LEGGE E RELAZIONI - DOCUMENTI

Prospetto n. II.2.44 A

AMMINISTRAZIONI PROVINCIALI. GESTIONE DI PARTE CORRENTE. ENTRATE-RISCOSSIONI TOTALI (COMPETENZA + RESIDUI): INTERESSI SU ANTICIPAZIONI E CREDITI (TIT. III CAT. 3').

(DATI IN MILIONI DI LIRE)

AREA GEOGRAFICA	1992	1993	VAR. %
PIEMONTE	335	208	-37,93
VALLE D'AOSTA	0	0	p.n.c.
LOMBARDIA	1.290	911	-29,37
LIGURIA	95	49	-48,62
NORD-OCCIDENTALE	1.722	1.169	-32,11
TRENTINO ALTO ADIGE	0	0	p.n.c.
VENETO	188	447	137,27
FRIULI VENEZIA GIULIA	102	64	-36,55
EMILIA ROMAGNA	416	3.081	640,52
NORD-ORIENTALE	707	3.594	408,19
TOSCANA	380	256	-32,67
UMBRIA	34	43	26,81
MARCHE	149	114	-23,37
LAZIO	100	163	61,64
CENTRO	664	577	-13,18
ABRUZZO	51	29	-41,93
MOLISE	0	2	143,27
CAMPANIA	758	1.100	44,98
PUGLIA	122	42	-65,04
BASILICATA	12	9	-23,48
CALABRIA	9	30	236,15
SUD	955	1.215	27,18
SICILIA	723	819	13,25
SARDEGNA	187	523	178,95
ISOLE	911	1.343	47,38
TOTALE NAZIONALE	4.960	7.898	59,22

XII LEGISLATURA - DISEGNI DI LEGGE E RELAZIONI - DOCUMENTI

Prospetto n. II.2.45 A

AMMINISTRAZIONI PROVINCIALI. ENTRATE CORRENTI. ENTRATE EXTRA-TRIBUTARIE -
RESIDUI ATTIVI TOTALI DA RIPORTARE AL 31 DICEMBRE: TIT. III CAT. 3°.

(DATI IN MILIONI DI LIRE)

AREA GEOGRAFICA	1992	1993	VAR. %
PIEMONTE	65	91	38,98
VALLE D'AOSTA	0	0	p.n.c.
LOMBARDIA	208	268	28,72
LIGURIA	20	45	125,76
NORD-OCCIDENTALE	294	404	37,67
TRENTINO ALTO ADIGE	0	0	p.n.c.
VENETO	385	255	-33,69
FRIULI VENEZIA GIULIA	33	20	-37,62
EMILIA ROMAGNA	5.057	3.295	-34,83
NORD-ORIENTALE	5.476	3.571	-34,77
TOSCANA	214	275	28,05
UMBRIA	1	12	600,80
MARCHE	18	10	-42,79
LAZIO	0	0	-100,00
CENTRO	235	297	26,34
ABRUZZO	13	11	-17,74
MOLISE	2	1	-45,70
CAMPANIA	360	109	-69,58
PUGLIA	107	114	6,03
BASILICATA	0	0	0,00
CALABRIA	0	0	p.n.c.
SUD	484	237	-51,08
SICILIA	673	1.415	110,17
SARDEGNA	10	9	-9,47
ISOLE	683	1.424	108,34
TOTALE NAZIONALE	7.174	5.936	-17,25

XII LEGISLATURA - DISEGNI DI LEGGE E RELAZIONI - DOCUMENTI

Prospetto n. II.2.46 A

AMMINISTRAZIONI PROVINCIALI. GESTIONE DI PARTE CORRENTE. ENTRATE-ACCERTAMENTI
IN CONTO COMPETENZA: ENTRATE CORRENTI (TIT. I + TIT. II + TIT. III).

(DATI IN MILIONI DI LIRE)

AREA GEOGRAFICA	1992	1993	VAR. %
PIEMONTE	600.329	622.715	3,72
VALLE D'AOSTA	0	0	p.n.c.
LOMBARDIA	1.014.301	1.133.083	11,71
LIGURIA	244.908	255.913	4,49
NORD-OCCIDENTALE	1.859.539	2.011.712	8,18
TRENTINO ALTO ADIGE	0	0	p.n.c.
VENETO	533.175	610.678	14,53
FRIULI VENEZIA GIULIA	168.079	177.988	5,89
EMILIA ROMAGNA	616.748	680.883	10,39
NORD-ORIENTALE	1.318.003	1.469.551	11,49
TOSCANA	586.969	642.503	9,46
UMBRIA	221.428	239.687	8,24
MARCHE	223.483	248.678	11,27
LAZIO	661.129	677.820	2,52
CENTRO	1.693.011	1.808.689	6,83
ABRUZZO	194.797	207.170	6,35
MOLISE	53.101	55.158	3,87
CAMPANIA	700.412	782.895	11,77
PUGLIA	463.078	488.848	5,56
BASILICATA	92.800	155.311	67,36
CALABRIA	311.178	356.499	14,56
SUD	1.815.368	2.045.884	12,69
SICILIA	905.981	954.012	5,30
SARDEGNA	220.722	259.570	17,60
ISOLE	1.126.703	1.213.582	7,71
TOTALE NAZIONALE	7.812.627	8.549.420	9,43

XII LEGISLATURA - DISEGNI DI LEGGE E RELAZIONI - DOCUMENTI

Prospetto n. II.2.47 A

AMMINISTRAZIONI PROVINCIALI. GESTIONE DI PARTE CORRENTE. ENTRATE-ACCERTAMENTI
IN CONTO RESIDUI: ENTRATE CORRENTI (TIT. I + TIT. II + TIT. III).

(DATI IN MILIONI DI LIRE)

AREA GEOGRAFICA	1992	1993	VAR. %
PIEMONTE	81.574	97.373	19,36
VALLE D'AOSTA	0	0	p.n.c.
LOMBARDIA	182.894	217.517	18,93
LIGURIA	41.132	56.516	37,40
NORD-OCCIDENTALE	305.600	371.407	21,53
TRENTINO ALTO ADIGE	0	0	p.n.c.
VENETO	84.537	98.801	16,87
FRIULI VENEZIA GIULIA	52.924	51.260	-3,14
EMILIA ROMAGNA	136.322	114.691	-15,86
NORD-ORIENTALE	273.784	264.754	-3,29
TOSCANA	158.511	168.291	6,16
UMBRIA	37.694	59.516	57,89
MARCHE	29.899	35.402	18,40
LAZIO	159.511	183.298	14,91
CENTRO	385.617	446.508	15,79
ABRUZZO	22.389	25.438	13,61
MOLISE	8.963	12.837	43,21
CAMPANIA	281.413	201.772	-28,30
PUGLIA	223.143	201.626	-9,64
BASILICATA	12.507	13.322	6,51
CALABRIA	117.063	123.365	5,38
SUD	665.481	578.363	-13,09
SICILIA	179.334	176.519	-1,56
SARDEGNA	47.722	63.351	32,75
ISOLE	227.056	239.870	5,64
TOTALE NAZIONALE	1.857.541	1.900.904	2,33

XII LEGISLATURA - DISEGNI DI LEGGE E RELAZIONI - DOCUMENTI

Prospetto n. II.2.48 A

AMMINISTRAZIONI PROVINCIALI. GESTIONE DI PARTE CORRENTE. ENTRATE-RISCOSSIONI
IN CONTO COMPETENZA: ENTRATE CORRENTI (TIT. I + TIT. II + TIT. III).

(DATI IN MILIONI DI LIRE)

AREA GEOGRAFICA	1992	1993	VAR. %
PIEMONTE	529.044	572.799	8,27
VALLE D'AOSTA	0	0	p.n.c.
LOMBARDIA	893.645	1.035.510	15,87
LIGURIA	210.154	234.190	11,43
NORD-OCCIDENTALE	1.632.844	1.842.501	12,83
TRENTINO ALTO ADIGE	0	0	p.n.c.
VENETO	466.076	520.358	11,64
FRIULI VENEZIA GIULIA	145.867	159.918	9,63
EMILIA ROMAGNA	537.874	595.831	10,77
NORD-ORIENTALE	1.149.817	1.276.108	10,98
TOSCANA	474.032	527.320	11,24
UMBRIA	171.744	191.487	11,49
MARCHE	200.903	227.490	13,23
LAZIO	579.579	586.370	1,17
CENTRO	1.426.259	1.532.668	7,46
ABRUZZO	181.408	192.972	6,37
MOLISE	47.282	53.231	12,58
CAMPANIA	611.883	600.571	-1,84
PUGLIA	413.919	441.212	6,59
BASILICATA	86.182	135.948	57,74
CALABRIA	279.257	326.971	17,08
SUD	1.619.933	1.750.909	8,08
SICILIA	832.105	805.056	-3,25
SARDEGNA	198.858	239.423	20,39
ISOLE	1.030.964	1.044.480	1,31
TOTALE NAZIONALE	6.859.820	7.446.668	8,55

XII LEGISLATURA - DISEGNI DI LEGGE E RELAZIONI - DOCUMENTI

Prospetto n. II.2.49 A

AMMINISTRAZIONI PROVINCIALI. GESTIONE DI PARTE CORRENTE. ENTRATE-RISCOSSIONI
IN CONTO RESIDUI: ENTRATE CORRENTI (TIT. I + TIT. II + TIT. III)

(DATI IN MILIONI DI LIRE)

AREA GEOGRAFICA	1992	1993	VAR. %
PIEMONTE	56.232	71.233	26,67
VALLE D'AOSTA	0	0	p.n.c.
LOMBARDIA	81.949	127.341	55,39
LIGURIA	19.065	31.817	66,88
NORD-OCCIDENTALE	157.247	230.392	46,51
TRENTINO ALTO ADIGE	0	0	p.n.c.
VENETO	48.227	63.907	32,51
FRIULI VENEZIA GIULIA	22.918	16.151	-29,52
EMILIA ROMAGNA	91.241	84.666	-7,20
NORD-ORIENTALE	162.388	164.724	1,43
TOSCANA	92.220	84.552	-8,31
UMBRIA	21.154	34.505	63,10
MARCHE	16.300	19.808	21,52
LAZIO	53.733	66.759	24,24
CENTRO	183.408	205.625	12,11
ABRUZZO	9.253	10.573	14,26
MOLISE	1.410	7.858	457,31
CAMPANIA	61.023	32.313	-47,04
PUGLIA	38.950	62.715	61,01
BASILICATA	5.835	7.395	26,73
CALABRIA	21.022	46.341	120,43
SUD	137.496	167.198	21,60
SICILIA	81.875	81.305	-0,69
SARDEGNA	16.751	21.528	28,51
ISOLE	98.627	102.834	4,26
TOTALE NAZIONALE	739.168	870.775	17,80

XII LEGISLATURA - DISEGNI DI LEGGE E RELAZIONI - DOCUMENTI

Prospetto n. II.2.50 A

AMMINISTRAZIONI PROVINCIALI. GESTIONE DI PARTE CORRENTE. ENTRATE-RISCOSSIONI
 TOTALI (COMPETENZA + RESIDUI): ENTRATE CORRENTI (TIT. I + TIT. II + TIT.
 III).

(DATI IN MILIONI DI LIRE)

AREA GEOGRAFICA	1992	1993	VAR. %
PIEMONTE	585.277	644.033	10,03
VALLE D'AOSTA	0	0	p.n.c.
LOMBARDIA	975.595	1.162.852	19,19
LIGURIA	229.219	266.007	16,04
NORD-OCCIDENTALE	1.790.092	2.072.893	15,79
TRENTINO ALTO ADIGE	0	0	p.n.c.
VENETO	514.304	584.265	13,60
FRIULI VENEZIA GIULIA	168.786	176.070	4,31
EMILIA ROMAGNA	629.115	680.497	8,16
NORD-ORIENTALE	1.312.206	1.440.833	9,80
TOSCANA	566.252	611.872	8,05
UMBRIA	192.898	225.992	17,15
MARCHE	217.203	247.298	13,85
LAZIO	633.312	653.130	3,12
CENTRO	1.609.668	1.738.294	7,99
ABRUZZO	190.662	203.546	6,75
MOLISE	48.692	61.090	25,46
CAMPANIA	672.906	632.885	-5,94
PUGLIA	452.870	503.928	11,27
BASILICATA	92.018	143.344	55,77
CALABRIA	300.279	373.313	24,32
SUD	1.757.430	1.918.108	9,14
SICILIA	913.981	886.362	-3,02
SARDEGNA	215.610	260.952	21,02
ISOLE	1.129.591	1.147.314	1,56
TOTALE NAZIONALE	7.598.988	8.317.444	9,45

XII LEGISLATURA - DISEGNI DI LEGGE E RELAZIONI - DOCUMENTI

Prospetto n. II.2.51 A

PROVINCE. GESTIONE DI PARTE CORRENTE. ENTRATE-RESIDUI TOTALI DA RIPORTARE AL
31 DICEMBRE (COMPETENZA + RESIDUI); ENTRATE CORRENTI (TIT. I + TIT. II + TIT.
III).

(DATI IN MILIONI DI LIRE)

AREA GEOGRAFICA	1992	1993	VAR. %
PIEMONTE	96.625	76.055	-21,28
VALLE D'AOSTA	0	0	p.n.c.
LOMBARDIA	221.600	187.749	-15,27
LIGURIA	56.821	46.422	-18,30
NORD-OCCIDENTALE	375.048	310.226	-17,28
TRENTINO ALTO ADIGE	0	0	p.n.c.
VENETO	103.408	125.214	21,08
FRIULI VENEZIA GIULIA	52.218	53.179	1,84
EMILIA ROMAGNA	123.955	115.078	-7,16
NORD-ORIENTALE	279.561	293.472	4,96
TOSCANA	179.228	198.921	10,98
UMBRIA	66.224	73.211	10,55
MARCHE	36.179	36.782	1,66
LAZIO	187.328	207.988	11,02
CENTRO	468.961	516.903	10,22
ABRUZZO	26.525	29.062	9,56
MOLISE	13.372	6.905	-48,36
CAMPANIA	308.918	351.783	13,87
PUGLIA	233.351	186.546	-20,05
BASILICATA	13.289	25.289	90,29
CALABRIA	127.962	106.551	-16,73
SUD	723.420	706.139	-2,38
SICILIA	171.334	244.169	42,51
SARDEGNA	52.834	61.969	17,29
ISOLE	224.168	306.138	36,56
TOTALE NAZIONALE	2.071.180	2.132.880	2,97

XII LEGISLATURA - DISEGNI DI LEGGE E RELAZIONI - DOCUMENTI

Esercizio : 1993

Prospetto n. II.2.52 B

COMUNI. GESTIONE DI PARTE CORRENTE. ENTRATE - ACCERTAMENTI IN CONTO
COMPENSAZIONALE TITOLO I.

AREE GEOGRAFICHE	DATI IN MILIONI DI LIRE														ENTI CON PIU' DI 8.000 ABITANTI	TUTTI			
	ENTRATA																		
	1 8.000	5° 8.001 9.999	6° 10.000 19.999	7° 20.000 59.999	8° 60.000 99.999	9° 100.000 249.999	10° 250.000 499.999	11° 500.000											
PIEMONTE		41.904	134.371	313.383	60.469	39.489											1.061.576		
VALLE D'AOSTA				14.359														14.359	
LOMBARDIA		140.075	489.248	651.815	299.765	280.798												3.252.691	
LIGURIA		26.006	106.341	142.871	37.337	52.914												706.198	
MOND-OCCIDENTALE		207.987	729.961	1.122.430	397.572	373.201												5.034.627	
TRENTINO ALTO ADIGE		7.062	47.397	34.560	59.042	52.129												200.191	
VENETO		91.596	272.917	250.127	34.191	244.081												1.321.938	
FRIULI V. GIULIA		30.735	50.275	54.493	39.521	80.254												255.200	
EMILIA ROMAGNA		64.268	205.302	248.206	78.152	619.312												1.417.683	
MOND-ORIENTALE		193.662	575.893	587.388	210.907	995.777												3.195.093	
TOSCANA		71.096	220.471	314.811	280.029	124.805												1.291.408	
UMBRIA		3.301	37.727	87.964		109.048												238.042	
MARCHE		20.115	57.276	160.207	46.167	41.442												325.209	
LAZIO		27.088	127.451	376.530		42.653												3.128.696	
CENTRO		121.602	442.926	939.514	326.196	317.951												4.983.356	
ABRUZZO		12.020	30.080	109.891	26.186	40.165												278.344	
MOLISE		4.013	3.917	39.458														47.389	
CAMPANIA		36.534	135.709	270.046	152.356	69.732												1.169.764	
PUGLIA		23.944	133.841	259.721	69.573	130.364												756.746	
BASILICATA		3.024	24.702	18.767	23.790													70.285	
CALABRIA		14.679	51.451	36.903	48.277	35.342												186.655	
SUD		94.218	379.702	754.789	320.186	275.624												2.449.185	
SICILIA		31.786	106.930	218.940	73.546	76.149												723.549	
SARDEGNA		18.605	32.607	66.932	11.630	110.903												280.679	
ISOLE		50.391	141.538	305.893	85.177	187.052												984.229	
TOTALE NAZIONALE		667.861	2.270.023	3.690.015	1.340.040	2.149.607												16.646.492	

XII LEGISLATURA - DISEGNI DI LEGGE E RELAZIONI - DOCUMENTI

Esercizio : 1992

Prospetto n. II.2.53 A

COMUNI. GESTIONE DI PARTE CORRENTE. ENTRATE-ACCERTAMENTI IN CONTO RESIDUI:
TOTALE TITOLO I.

DATI IN MILIONI DI LIRE

AREE GEOGRAFICHE	ENTI CON POPOLAZIONE											ENTI CON PIU' DI 8.000 ABITANTI	TUTTI
	1 8.000	5- 9.999	6- 10.000	7- 20.000	8- 60.000	9- 100.000	10- 250.000	11- 500.000	DA 500.000				
PIEMONTE	8.150	21.884	56.289	19.016	11.716			95.208				212.266	
VALLE D'AOSTA			1.427					1.427				1.427	
LOMBARDIA	27.925	100.951	118.072	63.806	47.163			116.961				474.882	
LIGURIA	5.340	18.343	28.095	6.070	9.714			139.254				207.419	
EMILIA OCCIDENTALE	41.417	141.179	203.084	89.493	68.596			351.424				895.996	
TRENTINO ALTO ADIGE	952	4.723	2.839	5.603	8.465							22.582	
VENETO	13.994	46.575	35.938	9.742	26.406			62.572				194.829	
FRIULI V. GIULIA	6.203	10.619	6.695	4.634	39.305							67.637	
EMILIA ROMAGNA	8.938	31.511	31.481	10.637	94.323			41.814				218.707	
EMILIA OCCIDENTALE	29.688	93.429	76.954	30.617	168.500			104.366				503.377	
TOSCANA	12.231	44.342	57.358	46.938	57.710			29.739				248.360	
UMBRIA	333	9.217	18.740		36.933							65.224	
MARCHE	3.373	8.036	21.718	4.131	12.949							50.210	
LAZIO	11.128	44.226	102.226		1.647			539.126				698.356	
CECILO	27.066	105.843	200.045	51.070	109.240			29.759				1.062.151	
ABRUZZO	2.034	11.887	34.610	16.261	19.129							83.942	
MOLISE	893	826	9.407									11.127	
CAMPANIA	18.701	66.022	124.036	65.220	20.305			361.783				656.071	
PUGLIA	10.947	55.614	88.316	24.694	45.032			18.628				243.033	
BASILICATA	1.135	9.447	3.305	21.197								35.085	
CALABRIA	10.216	33.651	22.097	29.627	8.507							104.101	
SUD	43.928	177.449	281.775	156.821	92.975			16.628				1.133.342	
SICILIA	27.047	72.094	137.385	22.288	86.877			45.279				511.518	
SARDEGNA	11.198	18.782	38.274	7.425	43.488							119.168	
ISOLE	38.246	90.876	175.659	29.713	130.366			45.279				630.685	
TOTALE NAZIONALE	180.348	608.778	938.319	357.715	569.679			1.372.878				4.225.774	

XII LEGISLATURA - DISEGNI DI LEGGE E RELAZIONI - DOCUMENTI

Esercizio : 1993

Prospetto n. II.2.53 B

CORUNI. GESTIONE DI PARTE CORRENTE. ENTRATE-ACCERTAMENTI IN CONTO RESIDUI:
TOTALE TITOLO I.

DATI IN MILIONI DI LIRE

AREE GEOGRAFICHE	ENTI CON POPOLAZIONE										DA 500.000	EMTI CON PIU' DI 8.000 ABITANTI	TUTTI	
	1 8.000	5. 8.001 9.999	6. 10.000 19.999	7. 20.000 59.999	8. 60.000 99.999	9. 100.000 249.999	10. 250.000 499.999	11. 500.000	12. 100.000	13. 250.000				
PIEMONTE		7.922	25.400	67.424	17.789	12.366						210.930		
VALLE D'AOSTA				1.267								80.026		1.267
LOMBARDIA		34.345	118.945	137.754	70.057	45.821						141.110		548.035
LIGURIA		4.234	18.601	28.108	4.253	8.049						106.809		170.058
NORD-OCCIDENTALE		46.502	162.948	234.555	92.100	66.238						327.946		930.291
TRENTINO ALTO ADIGE		1.306	6.270	3.347	9.699	6.596						6.699		27.220
VENETO		22.434	56.201	48.698	12.490	18.222						64.633		222.480
FRIULI V. GIULIA		7.741	13.148	8.293	5.252	36.806								71.262
EMILIA ROMAGNA		10.302	36.270	43.279	10.914	91.135						63.181		235.162
NORD-ORIENTALE		41.865	111.870	103.618	38.355	152.700						127.814		376.126
TOSCANA		17.049	52.201	75.619	60.962	37.276						31.428		294.538
UMBRIA		459	11.062	16.041	47.830									76.193
MARCHE		4.641	9.911	26.941	4.507	14.245								60.246
LAZIO		13.454	50.210	130.161	3.061							570.577		767.465
CENTRO		35.604	123.386	249.563	65.670	122.614						31.428		1.198.445
ABRUZZO		2.476	13.472	34.931	22.167	23.428								96.457
MOLISE		981	1.119	11.511										13.612
CAMPANIA		21.107	71.687	141.672	79.314	24.511						0		338.292
PUGLIA		11.979	62.102	100.717	30.683	61.689						26.345		293.517
BASILICATA		1.466	13.742	2.508	20.406									38.119
CALABRIA		12.190	39.417	27.047	28.750	8.093								116.298
PUGLIA		50.200	201.541	319.186	181.300	117.722						26.345	0	896.297
SICILIA		30.169	83.283	165.544	27.798	106.538						35.282	122.590	571.209
SARDEGNA		17.651	23.757	63.155	12.351	64.345								161.260
ISOLE		47.820	107.040	208.700	40.150	170.884						35.282	122.590	732.470
TOTALE NAZIONALE		221.993	706.807	1.115.424	617.377	630.040						220.871	1.021.114	4.333.629

XII LEGISLATURA - DISEGNI DI LEGGE E RELAZIONI - DOCUMENTI

Prospetto n. II.2.53 C

Variatione esercizio : 1993/1992

COMUNI. GESTIONE DI PARTE CORRENTE. ENTRATE-ACCERTAMENTI IN CONTO RESIDUI:
TOTALE TITOLO I.

DATI IN VALORI PERCENTUALI

AREE GEOGRAFICHE	ENTI CON POPOLAZIONE										DA 500.000	ENTI CON PIU' DI 8.000 ABITANTI	TUTTI
	1 8.000	5- 8.001	6- 9.999	7- 10.000	8- 19.999	9- 20.000	10- 59.999	11- 60.000	12- 99.999	13- 100.000			
PIEMONTE		-2,79	16,06	19,78	-6,45	5,55						-15,94	-0,62
VALLE D'AOSTA				-11,26									-11,26
LOMBARDIA		22,98	17,82	16,66	9,79	-2,84							15,40
LIGURIA		-20,71	1,40	0,04	-36,22	-17,13						-23,29	-18,01
NORD-OCCIDENTALE		12,27	15,41	15,04	2,91	-3,43							3,82
TRENTINO ALTO ADIGE		37,22	32,76	17,91	73,09	-22,08							20,53
VENETO		65,02	20,66	34,95	28,20	-30,99							16,19
FRIULI V. GIULIA		24,80	23,81	23,86	13,33	-6,30							5,64
EMILIA ROMAGNA		16,14	15,10	37,47	2,60	-3,37							16,66
NORD-ORIENTALE		41,01	19,75	34,38	25,27	-9,32							14,40
TOSCANA		39,39	17,67	31,83	29,87	-0,75							18,59
UMBRIA		37,57	20,01	-10,13	29,50								16,81
MARCHE		37,59	23,32	24,04	9,10	10,00							19,98
LAZIO		20,89	13,52	27,32	85,86								9,89
CENTRO		31,54	16,57	24,75	28,19	12,05							12,83
ABRUZZO		21,71	13,33	0,92	36,03	22,47							14,90
MOLISE		9,76	35,44	22,36									22,32
CAMPANIA		12,86	8,58	16,21	21,60	20,70							-48,43
PUGLIA		9,42	11,66	14,04	25,26	36,98							20,77
BASILICATA		29,09	45,46	-24,16	-3,74								8,64
CALABRIA		19,32	17,13	26,02	-2,96								11,71
SUD		14,27	13,57	13,27	15,60	26,61							-20,91
SICILIA		11,53	15,51	20,49	24,72	22,63							11,66
SARDEGNA		57,62	26,48	12,75	66,34	47,96							35,32
ISOLE		25,03	17,78	18,80	35,12	31,08							16,13
TOTALE NAZIONALE		23,09	16,10	18,87	16,67	10,59							2,55

XII LEGISLATURA - DISEGNI DI LEGGE E RELAZIONI DOCUMENTI

Esercizio : 1993

Prospetto n. 11.2.55 B

COMUNI. GESTIONE DI PARTE CORRENTE. ENTRATE - RISCOSSIONI IN CONTO RESIDUI:
TOTALE TITOLO I.

AREE GEOGRAFICHE	DATI IN MILIONI DI LIRE											ENTI CON PIU' DI 8.000 ABITANTI	TUTTI
	ENTI CON POPOLAZIONE												
	8.000	9.999	10.000	19.999	59.999	20.000	60.000	100.000	250.000	500.000	DA		
	5	6	7	8	9	10	11	12	13	14	15	16	
PIEMONTE	6.998	23.845	35.949	14.773	10.836	68.917						181.141	
VALLE D'AOSTA			1.228									1.228	
LOMBARDIA	30.766	102.319	124.753	51.072	41.300	133.946						483.660	
LIGURIA	3.386	15.997	26.451	3.601	6.322	84.892						140.637	
NORD-OCCIDENTALE	41.151	141.962	207.909	69.447	58.459	287.756						806.687	
TRENTINO ALTO ADIGE	1.236	6.102	2.701	9.660	6.505	26.005						26.005	
VENETO	15.959	46.108	39.053	6.204	18.128	185.443						185.443	
FRIULI V. GIULIA	7.113	11.483	7.010	5.299	31.683	62.529						62.529	
FILIZIA ROMAGNA	9.848	30.820	40.219	10.222	84.684	223.811						223.811	
NORD-ORIENTALE	34.158	94.314	68.985	31.126	141.007	497.791						497.791	
TOSCANA	14.551	45.540	56.546	47.552	32.055	222.720						222.720	
UMBRIA	380	8.119	11.585		34.693	54.779						54.779	
MARCHE	3.820	8.510	24.015	4.507	13.078	53.932						53.932	
LAZIO	8.167	31.979	72.773		2.503	319.065						319.065	
CENTRO	26.920	94.149	164.720	52.059	82.330	851.397						851.397	
ABRUZZO	2.237	10.302	21.120	11.181	11.102	55.942						55.942	
MOLISE	560	727	6.098			7.381						7.381	
CAMPANIA	9.307	35.734	52.413	37.502	16.351	131.308						131.308	
PUGLIA	8.844	47.969	86.847	19.566	32.810	221.009						221.009	
BASILICATA	798	7.612	2.264	12.473		23.147						23.147	
CALABRIA	4.988	18.370	9.682	13.928	6.045	53.015						53.015	
SUD	26.735	120.711	178.425	94.651	66.309	23.147						23.147	
SICILIA	15.881	43.953	75.820	23.899	24.912	896.443						896.443	
SARDEGNA	32.367	13.153	27.066	3.267	36.199	92.074						92.074	
ISOLE	28.248	57.107	102.886	27.167	61.112	397.498						397.498	
TOTALE NAZIONALE	157.216	508.445	742.928	274.453	409.213	3.065.179						3.065.179	

XII LEGISLATURA - DISEGNI DI LEGGE E RELAZIONI - DOCUMENTI

Esercizio : 1992

Prospetto n. II.2.56 A

COMUNI. GESTIONE DI PARTE CORRENTE - ENTRATE - RISCOSSIONI TOTALI
(COMPETENZA+RESIDUI): TOTALE TITOLO I.

AREE GEOGRAFICHE	DATI IN MILIONI DI LIRE											ENTI COM PIU' DI 8.000 ABITANTI	TUTTI		
	ENTI CON POPOLAZIONE														
	1 8.000	5 8.001 9.999	6 10.000 19.999	7 20.000 59.999	8 60.000 99.999	9 100.000 249.999	10 250.000 499.999	11 500.000							
PIEMONTE		30.332	107.912	258.103	52.050	32.357							330.838	811.596	
VALLE D'AOSTA				15.356										15.356	
LOMBARDIA		111.908	378.388	486.358	237.881	187.958							744.764	2.147.259	
LIGURIA		17.756	76.251	130.242	25.077	29.194							267.393	545.895	
NORD-OCCIDENTALE		159.978	562.552	690.060	315.009	269.510							1.342.996	5.520.107	
TRENTINO ALTO ADIGE		4.287	29.600	20.878	42.347	37.931								135.046	
VENETO		78.125	213.287	177.204	23.060	146.742							318.090	956.511	
FRIULI V. GIULIA		17.064	38.035	33.818	33.750	77.385								200.053	
EMILIA ROMAGNA		55.216	175.097	182.388	71.558	443.347							194.517	1.121.925	
NORD-ORIENTALE		154.693	456.020	414.089	170.717	705.407							512.608	2.413.537	
TOSCANA		55.360	168.679	259.718	166.833	128.261							188.657	967.511	
UMBRIA		1.803	28.077	57.190		74.571								161.642	
MARCHE		13.678	61.483	118.898	27.349	35.625								237.035	
LAZIO		19.225	84.909	225.954		24.187							1.119.947	1.474.223	
CENTRO		90.067	323.150	661.761	214.182	262.646							1.119.947	2.860.412	
ABRUZZO		8.743	23.705	80.819	11.935	34.539								159.743	
MOLISE		2.512	1.500	21.003										25.016	
CAMPANIA		23.547	95.525	170.545	100.103	52.837							313.082	755.642	
PUGLIA		19.314	107.386	227.318	56.914	101.278								627.988	
BASILICATA		2.091	16.391	11.796	18.950									49.209	
CALABRIA		10.350	31.154	23.019	36.914	18.976								120.416	
SUD		66.560	275.644	536.502	224.799	207.632								1.738.016	
SICILIA		23.692	79.899	149.735	48.680	37.231							150.775	562.737	
SARDEGNA		14.261	21.776	53.042	6.572	81.347								177.000	
ISOLE		37.954	101.676	202.778	55.252	118.579							150.775	739.738	
TOTALE NAZIONALE		509.253	1.719.064	2.703.192	979.961	1.543.775							2.926.799	11.271.812	

XII LEGISLATURA - DISEGNI DI LEGGE E RELAZIONI - DOCUMENTI

Esercizio : 1993

Prospetto n. II.2.57 B

COMUNI. GESTIONE DI PARTE CORRENTE. ENTRATE-RESIDUI ATTIVI DA RIPORTARE AL 31 DICEMBRE. ENTRATE TRIBUTARIE (TIT. I).

DATI IN MILIONI DI LIRE
ENTI CON POPOLAZIONE

AREE GEOGRAFICHE	ENTI CON POPOLAZIONE											TUTTI
	1 8.000	5 8.001 9.999	6 10.000 19.999	7 20.000 59.999	8 60.000 99.999	9 100.000 249.999	10 250.000 499.999	11 500.000 999.999	EMTI CON PIU' DI 8.000 ABITANTI			
PIEMONTE	16.505	41.788	109.394	24.502	17.152	178.967	388.310					
VALLE D'AOSTA			3.417									3.417
LOMBARDIA	51.594	190.067	249.974	106.335	111.251	565.875	1.275.099					
LIGURIA	10.923	44.216	61.587	13.269	23.193	161.281	294.272					
NORD-OCCIDENTALE	79.024	276.072	404.173	144.107	151.598	908.123	1.961.099					
TRENTINO ALTO ADIGE	1.229	5.539	4.071	7.661	7.975		26.477					
VENETO	33.472	95.554	89.427	18.255	108.741	116.795	462.248					
FRIULI V. GIULIA	12.438	19.381	23.391	8.652	46.760		110.624					
EMILIA ROMAGNA	17.019	59.821	79.374	17.760	224.972	73.866	472.814					
NORD-ORIENTALE	64.161	180.296	196.265	52.330	388.449	190.642	1.072.165					
TOSCANA	23.343	84.133	116.737	109.118	61.721	89.649	484.724					
UMBRIA	1.348	16.192	40.924	16.586	47.507		105.973					
MARCHE	7.569	19.942	48.917	16.586	13.358		106.374					
LAZIO	18.836	73.891	208.988	125.705	16.107	1.446.536	1.764.361					
CENTRO	51.099	194.160	415.588	28.994	138.694	89.649	2.461.434					
ABRUZZO	4.528	15.967	60.185	28.994	23.439		133.114					
MOLISE	2.740	2.560	22.190				27.491					
CAMPANIA	30.977	108.362	233.736	119.860	30.341	247.806	771.278					
PUGLIA	14.048	68.524	116.420	37.933	79.764	48.177	364.868					
BASILICATA	2.325	18.324	7.983	23.896			52.529					
CALABRIA	15.434	50.642	38.156	34.698	16.276		155.205					
SUD	70.047	264.300	478.673	245.381	150.021	48.177	1.504.488					
SICILIA	31.328	97.654	206.104	35.218	134.824	59.019	641.748					
SARDEGNA	17.672	29.233	66.426	15.496	90.633		219.412					
ISOLE	48.951	126.886	272.530	50.715	225.457	59.019	861.161					
TOTALE NAZIONALE	313.283	1.041.799	1.767.230	618.239	1.054.221	387.509	7.860.349					

XII LEGISLATURA - DISEGNI DI LEGGE E RELAZIONI - DOCUMENTI

Prospetto n. II.2.57 C

Variatione esercizio : 1993/1992

COMUNI. GESTIONE DI PARTE CORRENTE. ENTRATE-RESIDUI ATTIVI DA RIPORTARE AL 31 DICEMBRE. ENTRATE TRIBUTARIE (IIT. I).

DATI IN VALORI PERCENTUALI

AREE GEOGRAFICHE	ENTI CON POPOLAZIONE										ENTI CON PIU' DI 8.000 ABITANTI			
	8.000		10.000		20.000		60.000		100.000			250.000	499.999	500.000
	1	5	6	7	8	9	10	11	12	13				
PIEMONTE	106,96	73,00	70,55	41,92	38,90	129,17	90,37							
VALLE D'AOSTA			174,04										174,04	
LOMBARDIA	54,26	63,78	85,41	56,87	139,42	306,12	137,09							
LIGURIA	157,99	145,03	62,72	203,27	167,79	29,94	60,37							
NORD-OCCIDENTALE	73,08	74,45	79,12	62,97	126,69	165,30	111,69							
TRENTINO ALTO ADIGE	-5,71	-14,81	22,67	20,50	20,80	80,02	9,93							
VENETO	54,76	76,09	92,92	46,10	478,35	111,62	111,62							
FRIULI V. GIULIA	62,98	55,34	226,85	58,87	26,14		58,53							
EMILIA ROMAGNA	68,75	68,25	91,39	64,35	158,38	29,39	95,31							
NORD-ORIENTALE	57,83	65,71	99,65	49,06	159,76	56,32	93,40							
TOSCANA	53,04	65,39	57,34	80,78	200,10	68,87	68,87							
UMBRIA	205,53	54,86	145,19		-2,28	39,05	39,05							
MARCHE	67,45	121,32	95,07	267,97	-6,22	85,45	85,45							
LAZIO	39,21	34,20	51,84		438,81	126,26	126,26							
CENTRO	51,42	54,84	63,87	93,79	13,37	153,52	105,05							
ABRUZZO	91,86	7,04	53,83	30,91	-0,08	30,49	30,49							
MOLISE	156,11	118,64	87,88			95,64	95,64							
CAMPANIA	40,59	40,28	48,84	60,09	15,32	7,87	7,87							
PUGLIA	23,55	13,77	21,33	17,51	28,36	26,47	26,47							
BASILICATA	60,72	35,49	205,07	10,02		33,63	33,63							
CALABRIA	26,51	21,11	25,16	8,10	101,50	24,49	24,49							
SUD	38,77	26,56	42,02	34,00	24,85	17,21	17,21							
SICILIA	5,77	16,38	22,57	33,43	20,66	12,18	12,18							
SARDEGNA	9,59	25,64	56,29	38,90	42,48	40,10	40,10							
ISOLE	7,12	18,39	29,37	35,05	28,57	18,18	18,18							
TOTALE NAZIONALE	44,88	47,04	57,05	51,14	66,21	86,15	86,15							

XIII LEGISLATURA - DISEGNI DI LEGGE E RELAZIONI - DOCUMENTI

Esercizio : 1992

Prospetto n. II.2.58 A

COMUNI. GESTIONE DI PARTE CORRENTE. ENTRATE - ACCERTAMENTI IN CONTO
COMPETENZA IMPOSTE (TIT. I CAT. I^a).

AREE GEOGRAFICHE	DATI IN MILIONI DI LIRE														ENTI CON PIU' DI 8.000 ABITANTI	TUTTI	
	ENTI CON POPOLAZIONE																
	1 8.000	5- 8.001 9.999	6- 10.000 19.999	7- 20.000 59.999	8- 60.000 99.999	9- 100.000 249.999	10- 250.000 499.999	11- 500.000 999.999	DA								
PIEMONTE		17.559	40.717	134.840	23.052	14.140	156.508									406.819	
VALLE D'AOSTA				11.076			11.076									11.076	
LOMBARDIA		65.158	205.311	251.220	105.855	86.561	433.541									1.147.647	
LIGURIA		8.483	40.395	84.607	9.395	12.486	99.571									234.941	
PIEMONTE OCCIDENTALE		91.201	306.424	481.745	138.303	113.188	689.621									1.820.485	
TRENTINO ALTO ADIGE		3.406	21.181	13.480	25.122	22.526										85.717	
VENETO		55.291	130.128	97.233	14.942	67.498	107.020									472.119	
FRIULI V. GIULIA		10.253	22.694	17.900	17.663	31.379										99.891	
EMILIA ROMAGNA		31.123	90.642	91.424	36.594	208.277	95.199									553.260	
PIEMONTE ORIENTALE		100.074	264.647	220.038	94.328	329.681	202.219									1.210.989	
TOSCANA		31.616	92.872	143.269	94.807	55.248	98.765									516.578	
UMBRIA		1.017	15.566	25.476		37.395										79.456	
MARCHE		8.220	22.557	63.154	15.279	16.103										125.315	
LAZIO		10.413	52.149	136.067		15.583	465.315									679.509	
ABRUZZO		51.266	183.147	367.947	170.086	124.331	98.765									1.400.860	
MOLISE		5.140	14.042	39.915	8.705	18.629										86.433	
CAMPANIA		1.315	1.015	10.649												12.980	
PUGLIA		13.688	54.404	93.920	53.854	29.129	131.653									376.632	
BASILICATA		9.928	55.206	120.418	36.890	52.108	73.197									347.790	
CALABRIA		1.067	9.859	6.266	7.740											24.953	
SUD		5.526	17.737	17.379	15.556	11.958										68.178	
SICILIA		36.687	152.287	288.549	122.747	111.825	73.197									916.949	
SARDEGNA		14.406	47.553	94.198	29.817	33.553	36.309									335.652	
ISOLE		12.410	13.152	29.568	5.601	56.965										117.698	
TOTALE NAZIONALE		26.816	60.705	123.766	35.419	90.519	36.309									453.351	
		306.047	967.211	1.482.047	500.886	769.546	410.492									5.802.635	

XII LEGISLATURA - DISEGNI DI LEGGE E RELAZIONI - DOCUMENTI

Esercizio : 1993

Prospetto n. II.2.58 B

COMUNI. GESTIONE DI PARTE CORRENTE. ENTRATE - ACCERTAMENTI IN CONTO
COMPETENZAIMPOSTE (TIT. I CAT. I°).

DATI IN MILIONI DI LIRE

AREE GEOGRAFICHE	ENTI CON POPOLAZIONE											TUTTI		
	ENTI												CON PIU' DI 8.000 ABITANTI	
	1 8.000	5- 8.001	6- 9.999	7- 10.000	8- 19.999	9- 20.000	10- 59.999	11- 99.999	12- 100.000	13- 249.999	14- 499.999			15- 500.000
PIEMONTE		28.282	82.498	174.636	29.498	20.355						319.066	654.337	
VALLE D'AOSTA				9.879									9.879	
LOMBARDIA		84.970	283.344	379.325	164.820	169.332						949.715	2.031.708	
LIGURIA		17.333	68.279	96.174	25.174	38.239						185.005	430.205	
NORD-OCCIDENTALE		130.585	434.122	660.216	219.493	227.927						1.453.787	3.126.132	
TRENTINO ALTO ADIGE		5.776	36.659	25.612	61.083	37.866							146.998	
VENETO		62.158	179.034	155.580	22.001	169.749						198.904	787.428	
FRIULI V. GIULIA		22.235	32.218	34.740	20.694	34.634							144.524	
EMILIA ROMAGNA		37.747	112.653	167.441	41.613	370.564						86.863	797.083	
NORD-ORIENTALE		127.918	360.766	363.374	125.393	612.815						285.767	1.876.035	
TOSCANA		43.230	131.891	178.666	169.608	51.295						193.356	768.048	
UMBRIA		2.343	23.592	56.433		59.966							142.335	
MARCHE		12.999	35.816	96.951	32.700	20.224							196.692	
LAZIO		14.343	81.526	248.081		51.719						1.817.455	2.193.127	
CENTRO		72.917	272.826	380.133	202.308	163.206						1.817.455	3.302.204	
ABRUZZO		7.113	16.867	60.508	17.431	17.949							119.870	
MOLISE		2.646	2.884	25.565									31.095	
CAMPANIA		21.547	76.305	142.783	88.355	39.010						257.437	625.440	
PUGLIA		12.502	73.267	142.011	36.617	71.236						88.404	424.039	
BASILICATA		1.893	14.431	14.435	13.115								43.876	
CALABRIA		7.057	28.871	23.405	25.396	24.211							108.942	
SUD		52.760	212.627	408.710	180.917	152.407						88.404	1.353.264	
SICILIA		18.546	59.952	124.257	47.291	43.442						54.664	499.026	
SARDEGNA		11.253	17.614	54.370	7.249	56.254							146.691	
ISOLE		29.800	77.566	178.577	54.540	99.697						54.664	555.717	
TOTALE NAZIONALE		413.982	1.357.908	2.191.012	782.652	1.256.054						622.192	3.589.551	10.213.354

XII LEGISLATURA - DISEGNI DI LEGGE E RELAZIONI - DOCUMENTI

Prospetto n. II.2.58 C

Variatione esercizio : 1993/1992

COMUNI. GESTIONE DI PARTE CORRENTE. ENTRATE - ACCERTAMENTI IN CONTO
COMPETENZAIMPOSTE (TIT. I CAT. I').

DATI IN VALORI PERCENTUALI

AREE GEOGRAFICHE	ENTRATI CON POPOLAZIONE											EMTI COR PIU' DI 8.000 ABITANTI	
	1 8.000	5- 9.999	6- 10.000	7- 20.000	8- 59.999	9- 99.999	10- 200.000	11- 499.999	12- 999.999	13- 1.999.999	14- 4.999.999		15- 9.999.999
PIEMONTE	61,06	35,87	29,51	27,94	43,95	103,86	60,84						
VALLE D'AOSTA													
LOMBARDIA	30,40	58,00	51,07	-10,80	55,70	95,62	119,05	77,01					
LIGURIA	104,31	69,02	13,67	167,93	206,23	85,80	68,74						
NORD-OCCIDENTALE	43,18	41,67	37,04	58,70	101,36	110,80	71,71						
TRENTINO ALTO ADIGE	69,53	73,07	90,00	63,53	68,09								
VENETO	12,41	37,58	60,00	47,18	151,48	85,85	66,78						
FRIULI V. GIULIA	116,86	41,96	94,07	17,16	10,37								
EMILIA ROMAGNA	21,28	24,50	61,27	13,71	77,91	-8,75	44,07						
NORD-ORIENTALE	27,82	36,31	65,14	32,93	85,88	41,31	54,91						
TOSCANA	36,73	42,01	24,70	78,89	-7,15	95,17	48,67						
UMBRIA	130,35	51,55	121,50	60,35									
MARCHE	58,14	58,77	53,51	116,01	25,58								
LAZIO	37,74	56,33	82,34	103,53									
CENTRO	42,23	48,96	57,66	83,77	31,26	95,77	135,72						
ABRUZZO	36,37	20,11	51,58	100,24	-3,65								
MOLISE	101,12	183,90	140,06										
CAMPANIA	57,40	40,25	52,02	64,06	33,92	95,54	66,05						
PUGLIA	25,92	32,71	17,93	-0,74	36,70	20,77	21,93						
BASILICATA	74,19	46,36	130,36	69,43									
CALABRIA	27,69	62,58	34,67	63,25	102,46								
SUD	43,80	39,62	41,64	47,38	36,29	20,77	47,58						
SICILIA	28,74	26,07	31,91	58,60	29,47	50,55	21,85						
SARDEGNA	-9,32	33,92	63,71	29,40	-1,24								
ISOLE	11,12	27,77	44,28	53,98	10,13	50,55	22,57						
TOTALE NAZIONALE	35,26	40,39	47,83	56,25	63,22	51,57	76,01						

XII LEGISLATURA - DISEGNI DI LEGGE E RELAZIONI - DOCUMENTI

Esercizio : 1992

Prospetto n. 11.2.59 A

COMUNI. GESTIONE DI PARTE CORRENTE. ENTRATE - RISCOSSIONI TOTALI (COMPETENZA + RESIDUI): IMPOSTE (TIT. I CAT. 1').

DATI IN MILIONI DI LIRE

AREE GEOGRAFICHE	ENTI CON POPOLAZIONE										ENTI CON PIU' DI 8.000 ABITANTI	TUTTI	
	1 8.000	5- 9.999	8.001 9.999	6- 19.999	10.000 19.999	7- 59.999	20.000 59.999	8- 99.999	60.000 99.999	9- 249.999			100.000 499.999
PIEMONTE		17.490	61.400	133.862	23.700	14.507	175.860						426.822
VALLE D'AOSTA			11.165										11.165
LOMBARDIA		63.237	204.742	248.706	106.758	90.048	431.414						1.144.927
LIGURIA		8.498	38.304	87.918	9.080	13.194	91.569						248.565
NORD-OCCIDENTALE		89.226	304.447	481.652	139.539	117.769	698.844						1.831.481
TRENTINO ALTO ADIGE		3.247	20.266	13.618	24.802	24.541							86.475
VENETO		54.282	127.956	97.753	15.289	75.153							477.238
FRIULI V. GIULIA		9.788	22.415	18.761	17.208	32.846							101.018
EMILIA ROMAGNA		30.188	88.574	89.710	36.839	210.347							540.589
NORD-ORIENTALE		97.506	259.211	219.843	94.158	342.888							1.205.302
TOSCANA		30.011	91.099	135.731	91.207	56.355	104.080						508.486
UMBRIA		926	14.614	24.761		30.757							71.080
MARCHE		7.696	22.473	60.643	15.250	16.286							122.350
LAZIO		10.328	50.493	129.742		15.192							688.444
CENTRO		48.962	178.680	350.879	106.458	118.592	482.687						1.390.341
ABRUZZO		5.047	13.425	38.810	5.471	17.697							80.453
MOLISE		1.352	1.002	10.753									13.108
CAMPANIA		13.200	52.556	89.225	52.945	24.632							380.850
PUGLIA		10.188	54.939	119.470	36.238	47.212							337.122
BASILICATA		1.040	9.521	7.020	7.139								24.721
CALABRIA		5.376	15.873	14.923	15.063	9.891							60.329
SUD		36.206	147.318	279.404	116.858	99.433							896.566
SICILIA		13.927	45.713	87.688	30.027	31.137	69.074						328.644
SARDEGNA		8.376	13.509	28.955	6.222	48.363							105.427
ISOLE		22.304	59.223	116.644	36.249	79.500							434.071
TOTALE NAZIONALE		294.205	948.882	1.448.424	493.244	758.185	1.395.461						5.757.763

XII LEGISLATURA - DISEGNI DI LEGGE E RELAZIONI - DOCUMENTI

Prospetto n. II.2.59 B

Esercizio : 1993

COMUNI. GESTIONE DI PARTE CORRENTE. ENTRATE - RISCOSSIONI TOTALI (COMPETENZA + RESIDUI): IMPOSTE (TIT. I CAT. 1°).

DATI IN MILIONI DI LIRE

AREE GEOGRAFICHE	ENTRATI CON POPOLAZIONE											ENTI CON PIU' DI 8.000 ABITANTI
	1	8.001	10.000	20.000	60.000	100.000	250.000	500.000	DA	11°	TUTTI	
	8.000	5°	6°	7°	8°	9°	10°	500.000				
PIEMONTE		20.327	65.164	137.464	23.436	15.655		221.811			483.860	
VALLE D'AOSTA				7.939							7.939	
LOMBARDIA		68.831	219.107	272.790	122.109	105.204		569.086			1.357.130	
LIGURIA		10.724	42.812	81.720	15.645	22.495		123.606			297.024	
NORD-OCCIDENTALE		99.883	327.084	699.914	161.211	145.355		914.505			2.145.955	
TRENTINO ALTO ADIGE		5.857	36.040	24.420	42.331	36.715					145.304	
VENETO		50.096	158.749	112.482	17.275	78.124		148.217			544.866	
FRIULI V. GIULIA		15.206	25.000	21.630	17.710	31.439					110.986	
EMILIA ROMAGNA		30.879	90.961	105.288	34.811	233.450		79.674			575.065	
NORD-ORIENTALE		102.039	290.772	263.741	112.128	379.729		227.891			1.376.302	
TOSCANA		35.712	100.858	144.740	118.323	49.789		130.337			579.762	
UMBRIA		1.491	18.207	33.429		50.037					103.167	
MARCHE		10.199	26.185	73.278	20.753	16.029					146.446	
LAZIO		11.586	59.196	171.982		20.349		1.007.157			1.270.272	
CENTRO		58.990	204.448	423.431	139.077	136.205		1.007.157			2.099.649	
ABRUZZO		5.634	13.982	43.510	12.514	17.262					92.904	
MOLISE		1.302	1.760	16.053							19.116	
CAMPANIA		16.787	61.520	112.756	63.469	31.481		163.599			449.615	
PUGLIA		11.060	62.703	120.499	31.993	50.490		68.020			344.754	
BASILICATA		1.258	10.572	8.540	9.198						29.570	
CALABRIA		6.397	21.807	16.347	20.135	18.812					83.499	
SUD		42.440	172.346	317.698	137.311	118.046		68.020			1.019.462	
SICILIA		17.265	54.615	105.283	36.932	31.511		36.669			352.024	
SARDEGNA		12.871	15.472	35.959	6.295	46.430					117.090	
ISOLE		30.137	70.088	141.243	43.228	77.942		36.669			469.094	
TOTALE NAZIONALE		335.490	1.064.740	1.646.029	592.956	855.279		462.919			7.110.424	

XII LEGISLATURA - DISEGNI DI LEGGE E RELAZIONI - DOCUMENTI

Prospetto n. II.2.59 C Variazione esercizio : 1993/1992

COMUNI. GESTIONE DI PARTE CORRENTE. ENTRATE - RISCOSSIONI TOTALI (COMPETENZA - RESIDUI): IMPOSTE (TIT. I CAT. 1°).

DATI IN VALORI PERCENTUALI

AREE GEOGRAFICHE	ENTI CON POPOLAZIONE											ENTI CON PIU' DI 8.000 ABITANTI	TUTTI			
	1		6		7		8		9		10			11		
	8.001 9.999	10.000 19.999	19.999 59.999	20.000 59.999	59.999 99.999	60.000 99.999	99.999 249.999	100.000 249.999	249.999 499.999	250.000 499.999	499.999 500.000			500.000 500.000	500.000 500.000	500.000 500.000
PIEMONTE	16,22	6,13	2,69	-1,11	7,90	26,12	13,36									
VALLE D'AOSTA			-28,89													
LOMBARDIA	8,84	7,01	9,68	14,37	16,80	31,91	18,53									
LIGURIA	26,19	11,76	-7,05	72,52	70,49	34,98	19,49									
NORD-OCCIDENTALE	11,94	7,43	3,79	15,53	21,72	30,85	17,17									
TRENTINO ALTO ADIGE	80,37	77,93	79,31	70,67	49,60	69,12	69,12									
VENETO	-7,71	8,43	14,98	12,99	3,95	36,77	14,17									
FRIULI V. GIULIA	55,35	11,53	15,29	2,91	-4,28		9,86									
EMILIA ROMAGNA	2,29	2,69	17,36	-5,50	10,98	-6,16	6,38									
NORD-ORIENTALE	4,64	12,17	19,96	19,10	10,74	19,87	14,18									
TOSCANA	18,99	10,71	6,63	29,72	-11,65	25,22	14,01									
UMBRIA	61,00	24,58	35,00		62,68		45,18									
MARCHE	32,52	16,51	20,83	36,08	-1,57		19,69									
LAZIO	12,18	17,23	32,55		33,93		84,51									
CENTRO	20,48	14,42	20,67	30,63	14,85	25,22	51,01									
ABRUZZO	11,62	4,14	12,10	128,73	-2,45		15,47									
MOLISE	-3,71	75,62	49,28				45,82									
CAMPANIA	27,17	17,05	26,37	19,87	27,80	10,33	18,06									
PUGLIA	8,56	14,13	0,85	-11,71	6,94		2,26									
BASILICATA	20,92	11,03	21,66	28,84	-1,52		19,61									
CALABRIA	18,97	37,38	15,74	33,66	90,18		38,40									
SUD	17,21	16,98	13,70	17,50	18,71	-1,52	13,70									
SICILIA	23,96	19,47	20,06	22,99	1,20	-32,70	7,11									
SARDEGNA	53,65	14,53	24,18	1,18	-3,99		11,00									
ISOLE	35,11	18,34	21,08	19,25	-1,95	-32,70	9,05									
TOTALE NAZIONALE	13,35	12,21	13,64	20,21	12,80	10,38	23,49									

XII LEGISLATURA - DISEGNI DI LEGGE E RELAZIONI - DOCUMENTI

Prospetto n. II.2.60 C

Variazione esercizio : 1993/1992

COMUNI. GESTIONE DI PARTE CORRENTE. ENTRATE - RESIDUI ATTIVI DA RIPORTARE AL
31 DICEMBRE: IMPOSTE (TIT. I CAT. 1°).

DATI IN VALORI PERCENTUALI

AREE GEOGRAFICHE	ENTI CON POPOLAZIONE										ENTI COM PIU' DI 8.000 ABITANTI	TUTTI
	1 8.000	5° 8.001 9.999	6° 10.000 19.999	7° 20.000 59.999	8° 60.000 99.999	9° 100.000 249.999	10° 250.000 499.999	11° 500.000				
PIEMONTE		384,81	332,40	277,92	355,84	292,32					307,07	
VALLE D'AOSTA				341,98								341,98
LOMBARDIA		210,82	290,18	380,63	668,25	500,85					4973,82	781,50
LIGURIA		1519,05	492,43	239,80	792,05	7505,88					125,22	234,37
NORD-OCCIDENTALE		296,58	328,65	332,21	630,00	578,79					676,40	498,10
TRENTINO ALTO ADIGE		-21,60	29,82	193,98	84,62	49,75						63,22
VENETO		235,46	255,21	372,99	473,10	1635,09					209,10	380,04
FRIULI V. GIULIA		396,27	342,41	989,72	176,44	32,90						217,82
EMILIA ROMAGNA		167,06	196,04	343,77	290,55	554,28					62,49	302,54
NORD-ORIENTALE		227,40	226,33	388,94	222,69	537,21					140,60	313,30
TOSCANA		190,92	258,82	165,52	359,44	30,57					882,11	296,16
UMBRIA		785,62	187,79	441,00		51,43						141,42
MARCHE		256,99	355,54	308,69	3432,65	413,65						402,43
LAZIO		150,85	190,19	246,77		1379,72					2200,69	1141,20
CENTRO		198,96	235,49	243,42	432,76	102,93					882,11	641,80
ABRUZZO		295,60	105,44	217,65	67,24	11,65						109,34
MOLISE		1086,73	944,80	296,07								347,23
CAMPANIA		149,12	95,06	100,57	163,40	51,03					1969,35	207,93
PUGLIA		94,87	96,68	104,60	58,39	104,57					283,42	115,69
BASILICATA		287,00	283,48	1309,38	85,77							216,04
CALABRIA		79,15	100,14	53,51	217,06	131,35						100,95
SUD		151,20	105,72	123,85	121,16	80,07					283,42	155,55
SICILIA		45,00	71,12	59,64	316,74	116,51					149,79	62,75
SARDEGNA		-0,71	67,04	174,34	63,27	63,60						81,34
ISOLE		18,13	70,14	85,21	242,70	84,95					149,79	67,82
TOTALE NAZIONALE		174,53	203,48	213,41	264,98	267,20					229,86	344,88

XII LEGISLATURA - DISEGNI DI LEGGE E RELAZIONI - DOCUMENTI

Esercizio : 1992

Prospetto n. II.2.61 A

COMUNI. GESTIONE DI PARTE CORRENTE. ENTRATE - ACCERTAMENTI IN CONTO
COMPETENZAINPOSTE: ADDIZIONALE SUL CONSUMO ENERGIA ELETTRICA (TIT. I CAT. 1 -
DI CUI
112)

DATI IN MILIONI DI LIRE

AREE GEOGRAFICHE	ENTI CON POPOLAZIONE											ENTI CON PIU' DI 8.000 ABITANTI	TUTTI
	1 8.000	5- 8.001 9.999	6- 19.999 10.000	7- 59.999 20.000	8- 99.999 60.000	9- 249.999 100.000	10- 499.999 750.000	11- 500.000	DA	500.000	11-		
PIEMONTE	2.315	7.176	12.324	2.336	1.524	13.497	39.176	800					
VALLE D'AOSTA				800									
LOMBARDIA	7.592	20.220	20.809	9.584	8.081	26.694	92.984						
LIGURIA	844	3.537	4.124	762	1.029	7.229	17.528						
NORD-OCCIDENTALE	10.752	30.935	38.058	12.683	10.636	47.621	150.489						
TRENTINO ALTO ADIGE	396	2.480	1.689	2.273	2.196		9.037						
VENETO	6.203	14.679	10.868	1.505	6.277	8.926	48.460						
FRIULI V. GIULIA	1.431	3.021	1.754	1.439	5.193		12.839						
EMILIA ROMAGNA	3.343	10.077	9.348	3.406	18.927	6.166	51.270						
NORD-ORIENTALE	11.374	30.238	23.662	8.623	32.595	15.093	121.608						
TOSCANA	4.296	12.626	15.052	12.754	5.451	31.351	81.531						
UMBRIA	124	2.251	3.296	4.227			9.980						
MARCHE	1.164	3.017	11.901	1.299	1.453		18.808						
LAZIO	1.996	9.229	20.991	1.906	1.906	62.773	96.897						
CENTRO	7.582	27.125	51.242	14.053	13.040	31.351	207.168						
ABRUZZO	622	1.823	5.120	930	1.530		10.026						
MOLISE	190	133	1.167				1.491						
CAMPANIA	3.030	11.671	19.966	10.271	3.846	99.968	148.754						
PUGLIA	2.549	11.971	18.665	4.857	7.840	7.134	53.018						
BASILICATA	135	1.633	600	798			3.167						
CALABRIA	1.560	4.905	3.578	3.661	3.839		17.545						
SUD	8.088	32.139	49.098	20.519	17.056	7.134	234.004						
SICILIA	3.728	12.907	25.943	6.844	7.199	5.412	76.845						
SARDEGNA	1.937	3.499	6.679	1.530	8.881		22.528						
ISOLE	5.665	16.407	32.623	8.374	16.080	5.412	99.373						
TOTALE NAZIONALE	43.463	136.865	194.684	64.255	89.410	58.990	812.644						

XII LEGISLATURA - DISEGNI DI LEGGE E RELAZIONI - DOCUMENTI

Esercizio : 1993

Prospetto n. II.2.61 B

COMUNI. GESTIONE DI PARTE CORRENTE. ENTRATE - ACCERTAMENTI IN CONTO
COMPETENZA IN POSTE: ADDIZIONALE SUL CONSUMO ENERGIA ELETTRICA (TIT. I CAT. 1°
DI CUI
112)

AREE GEOGRAFICHE	DATI IN MILIONI DI LIRE											ENTI		
	ENTI CON POPOLAZIONE											DA 500.000	ABITANTI	
	1 8.000	5 8.001 9.999	6 10.000 19.999	7 20.000 59.999	8 60.000 99.999	9 100.000 249.999	10 250.000 499.999	11 500.000						
PIEMONTE	2.434	6.906	13.097	2.447	1.539	14.204	40.630							
VALLE D'AOSTA			800				800							800
LOMBARDIA	8.121	22.165	22.864	9.861	8.336	26.240	97.370							
LIGURIA	829	3.528	4.005	781	1.197	7.742	18.085							
NORD-OCCIDENTALE	11.386	32.600	40.766	13.070	11.074	48.187	157.086							
TRENTINO ALTO ADIGE	416	2.477	1.711	2.286	2.244		9.136							
VENETO	6.206	14.911	11.008	1.524	5.795	9.677	49.123							
FRIULI V. GIULIA	1.404	3.107	1.708	1.460	4.507		12.187							
EMILIA ROMAGNA	4.071	9.938	9.784	3.639	26.214	6.264	59.912							
NORD-ORIENTALE	12.098	30.434	24.272	8.910	38.761	15.942	130.360							
TOSCANA	4.195	12.768	15.811	10.475	4.742	7.894	55.887							
UMBRIA	127	2.305	3.428		4.370		10.231							
MARCHE	1.250	3.159	10.039	1.399	1.429		17.279							
LAZIO	2.175	9.245	20.495		1.997	61.081	94.995							
CENTRO	7.748	27.479	49.774	11.875	12.539	7.894	178.994							
ABRUZZO	648	1.880	4.388	979	1.610		9.507							
MOLISE	192	135	1.177				1.504							
CAMPANIA	2.808	12.796	19.095	9.657	3.919	19.488	67.159							
PUGLIA	2.830	13.090	19.404	4.883	7.296	7.240	54.744							
BASILICATA	136	1.365	330	821			2.853							
CALABRIA	1.637	5.161	3.674	3.737	3.919		18.130							
SUD	8.253	33.829	48.270	20.073	16.746	7.240	153.901							
SICILIA	4.112	14.244	26.902	6.622	7.644	6.943	81.070							
SARDEGNA	2.100	3.764	6.910	1.728	8.686		23.191							
ISOLE	6.212	18.011	33.812	8.350	16.330	6.943	104.262							
TOTALE NAZIONALE	45.699	142.355	196.836	62.279	95.452	38.030	724.004							

XII LEGISLATURA - DISEGNI DI LEGGE E RELAZIONI - DOCUMENTI

Prospetto n. II.2.61 C

Variatione esercizio : 1993/1992

COMUNI. GESTIONE DI PARTE CORRENTE. ENTRATE - ACCERTAMENTI IN CONTO
COMPETENZA IN POSTE: ADDIZIONALE SUL CONSUMO ENERGIA ELETTRICA (TIT. I CAT. I°
DI CUI
112)

DATI IN VALORI PERCENTUALI

AREE GEOGRAFICHE	ENTRI CON POPOLAZIONE															ENTRI CON PIU' DI 8.000 ABITANTI	TUTTI	
	1 8.000	8.001 9.999	10.000 19.999	20.000 59.999	60.000 99.999	100.000 249.999	250.000 499.999	500.000 1.100.000	DA 500.000 1.100.000	11°	10°	9°	8°	7°	6°			5°
PIEMONTE		5,15	-3,76	6,27	4,74	0,87											3,71	
VALLE D'AOSTA				0,00														0,00
LOMBARDIA		6,96	9,61	9,87	2,68	3,16											-1,70	4,93
LIGURIA		-1,76	-0,25	-2,90	2,46	16,40											7,09	3,17
NORD-OCCIDENTALE		5,89	5,38	7,11	3,04	4,11											1,61	4,38
TRENTINO ALTO ADIGE		4,80	-0,10	1,27	0,57	2,17												1,09
VENETO		0,05	1,57	1,27	1,27	-7,68											8,41	1,36
FRIULI V. GIULIA		-1,85	2,84	-2,62	1,43	-13,21												-5,07
EMILIA ROMAGNA		21,77	-1,38	4,66	6,84	38,49											1,58	16,85
NORD-ORIENTALE		6,36	0,58	2,32	3,31	18,91											5,62	7,19
TOSCANA		-2,34	1,12	5,04	-17,86	-13,00											-74,82	-31,45
UMBRIA		2,19	2,39	3,99		3,37												3,34
MARCHE		7,35	4,70	-15,64	7,69	-1,73												-8,27
LAZIO		8,97	0,17	-2,36		4,77											-2,69	-1,96
CENTRO		2,19	1,30	-2,86	-15,50	-3,84											-74,82	-13,68
ABRUZZO		4,28	3,12	-14,29	5,29	5,24												-5,17
MOLISE		0,96	0,91	0,88														0,89
CAMPANIA		-7,34	4,69	-4,36	-6,03	1,91											80,50	-54,85
PUGLIA		11,02	9,34	3,95	0,51	-6,93											1,48	3,25
BASILICATA		0,86	-16,39	-11,66	2,86													-9,90
CALABRIA		4,90	5,21	2,67	2,09	2,07												3,33
SUD		2,03	5,25	-1,68	-2,17	-1,81											1,48	-34,23
SICILIA		10,29	10,35	3,69	-3,24	6,18											28,29	5,49
SARDEGNA		8,42	7,61	3,45	12,97	-2,19												2,94
ISOLE		9,65	9,77	3,64	-0,28	1,55											28,29	4,91
TOTALE NAZIONALE		5,14	4,01	1,10	-3,07	6,75											-35,34	-10,90

XII LEGISLATURA - DISEGNI DI LEGGE E RELAZIONI - DOCUMENTI

Esercizio : 1993

Prospetto n. II.2.62 B

COMUNI. GESTIONE DI PARTE CORRENTE. ENTRATE - RISCOSSIONI TOTALI (COMPETENZA* RESIDUI): IMPOSTE - ADDIZIONALE SUL CONSUMO ENERGIA ELETTRICA (TIT. I CAT. I- DI CUI 112)

AREE GEOGRAFICHE	DATI IN MILIONI DI LIRE													ENTI CON PIU' DI 8.000 ABITANTI	ENTI TUTTI
	ENTI CON POPOLAZIONE														
	1	5	6	6	7	7	8	8	9	9	10	10	11		
	8.000	8.001	10.000	10.000	20.000	20.000	60.000	60.000	100.000	100.000	250.000	250.000	500.000	DA	
PIEMONTE		2.459	7.206	12.841	2.554	1.619							16.131		40.643
VALLE D'AOSTA					847										847
LOMBARDIA		8.419	23.013	23.408	10.355	9.435							28.962		103.594
LIGURIA		838	3.631	4.248	747	970							7.528		17.963
MOND-OCCIDENTALE		11.747	33.852	41.346	13.637	12.025							50.620		163.250
TRENTINO ALTO ADIGE		404	2.844	1.705	2.306	2.218									9.479
VENETO		6.258	16.046	11.147	1.526	6.146									54.112
FRIULI V. GIULIA		1.474	3.082	1.713	1.438	5.828									13.357
EMILIA ROMAGNA		4.136	9.999	9.771	3.599	27.264									61.103
MOND-ORIENTALE		12.275	31.973	24.337	8.860	41.458									130.253
TOSCANA		4.267	13.003	16.435	10.362	4.830									56.878
UMBRIA		148	2.278	3.438		8.346									14.214
MARCHE		1.258	3.054	8.704	1.337	1.433									15.788
LAZIO		2.194	9.297	20.417		1.695							52.228		85.833
CENTRO		7.868	27.633	46.995	11.720	16.309							52.228		172.714
ABRUZZO		726	1.942	4.340	971	1.597									9.577
MOLISE		198	67	1.051											1.316
CAMPANIA		2.682	10.951	18.727	7.169	4.517							16.640		60.688
PUGLIA		2.684	13.255	19.571	4.420	7.596									54.714
BASILICATA		151	1.174	422	773										2.501
CALABRIA		1.654	5.308	3.683	3.638	4.381									18.640
SUD		8.077	32.699	47.796	16.973	18.091							16.640		147.465
SICILIA		4.843	15.836	27.345	7.744	7.866							15.560		84.133
SARDEGNA		1.773	3.551	5.615	1.774	9.820									22.534
ISOLE		6.616	19.387	32.961	9.518	17.687							15.560		106.648
TOTALE NAZIONALE		46.586	145.546	195.438	60.750	105.572							135.048		778.351

XII LEGISLATURA - DISEGNI DI LEGGE E RELAZIONI - DOCUMENTI

Prospetto n. II.2.63 A

Esercizio : 1992

COMUNI. GESTIONE DI PARTE CORRENTE, ENTRATE - RESIDUI ATTIVI DA RIPORTARE AL
31 DICEMBRE: IMPOSTE - ADDIZIONALE SUL CONSUMO ENERGIA ELETTRICA (TIT. I CAT.
1- DI CUI 112)

DATI IN MILIONI DI LIRE

AREE GEOGRAFICHE	ENTI CON POPOLAZIONE															ENTI CON PIU' DI 8.000 ABITANTI	TUTTI	
	1		5-		6		7-		8		9-		10-		DA 500.000 II-			
	8.000	9.999	8.001	9.999	10.000	19.999	20.000	59.999	99.999	60.000	99.999	249.999	499.999	250.000	499.999			500.000
PIEMONTE			452		1.414		3.138		544		546		2.697			8.396		
VALLE D'AOSTA							267									287		
LOMBARDIA		1.600		4.293		4.299		2.610		6.084				7.738		26.627		
LIGURIA		145		693		1.439		112		0				1.279		3.670		
NORD-OCCIDENTALE		2.199		6.400		9.144		3.268		6.433				11.515		38.961		
TRENTINO ALTO ADIGE		40		995		143		390		366						1.956		
VENETO		1.058		3.533		1.976		272		1.579				8.690		17.111		
FRIULI V. GIULIA		272		499		189		236		5.966						7.164		
EMILIA ROMAGNA		675		1.817		1.801		816		5.272				1.027		11.411		
NORD-ORIENTALE		2.046		6.846		4.110		1.716		13.205				9.718		37.644		
TOSCANA		794		2.578		3.945		1.560		732				504		10.115		
UMBRIA		43		667		777		197		7.371						8.659		
MARCHE		227		937		2.378		245								3.987		
LAZIO		593		2.644		4.340		306						28.291		36.177		
CENTRO		1.658		6.828		11.442		1.757		8.656				504		59.140		
ABRUZZO		217		446		1.165		155		255						2.239		
MOLISE		34		22		462										518		
CAMPANIA		1.041		3.926		5.360		5.613		1.232				3.468		20.642		
PUGLIA		811		4.291		6.522		1.535		2.055				1.564		16.800		
BASILICATA		42		432		175		148								799		
CALABRIA		393		1.951		1.166		1.035		1.114						5.661		
SUD		2.547		11.070		14.951		8.507		4.657				1.564		46.662		
SICILIA		2.547		4.414		18.405		2.031		2.595				6.926		41.271		
SARDEGNA		1.105		1.579		4.383		603		9.907						17.579		
ISOLE		3.653		5.993		22.788		2.625		12.502				6.926		58.801		
TOTALE NAZIONALE		12.099		57.140		62.337		17.875		45.656				18.714		261.209		

XII LEGISLATURA - DISEGNI DI LEGGE E RELAZIONI - DOCUMENTI

Esercizio : 1993

Prospetto n. II.2.63 B

COMUNI. GESTIONE DI PARTE CORRENTE, ENTRATE - RESIDUI ATTIVI DA RIPORTARE AL
31 DICEMBRE: IMPOSTE - ADDIZIONALE SUL CONSUMO ENERGIA ELETTRICA (TIT. I CAT.
1° DI CUI 112)

DATI IN MILIONI DI LIRE

AREE GEOGRAFICHE	ENTI CON POPOLAZIONE										750.000 499.999	DA 500.000	EMTI CON PIU' DI 8.000 ABITANTI	TUTTI
	1 8.000	5- 8.001 9.999	6- 10.000 19.999	7- 20.000 59.999	8- 60.000 99.999	9- 100.000 249.999	10- 250.000 499.999	11- 500.000						
PIEMONTE		399	1.198	3.637	438	268					2.570	8.511		
VALLE D'AOSTA				239								239		
LOMBARDIA		1.365	3.808	4.033	2.377	4.901					5.016	21.503		
LIGURIA		133	590	1.212	145	227					1.495	3.805		
NORD-OCCIDENTALE		1.898	5.597	9.123	2.961	5.396					9.082	34.060		
TRENTINO ALTO ADIGE		51	636	149	370	412						1.620		
VENETO		1.005	2.398	1.835	270	658					5.382	11.550		
FRIULI V. GIULIA		210	539	241	238	4.429						5.659		
EMILIA ROMAGNA		643	1.752	1.915	866	3.826					1.044	10.048		
NORD-ORIENTALE		1.910	5.326	4.142	1.745	9.326					6.426	28.878		
TOSCANA		773	2.354	3.358	1.865	643					1.315	10.311		
UMBRIA		22	708	737		3.383						4.852		
MARCHE		214	1.053	3.930	260	242						5.701		
LAZIO		624	2.329	4.256	705	37.144					37.144	45.060		
CENTRO		1.634	6.446	12.283	2.125	4.974					1.315	65.925		
ABRUZZO		139	365	1.037	163	268						1.995		
MOLISE		32	90	560								682		
CAMPANIA		819	4.683	5.744	7.858	410					2.848	22.365		
PUGLIA		956	4.049	6.440	2.008	1.755					1.442	16.653		
BASILICATA		46	623	194								1.061		
CALABRIA		356	1.913	984	1.134	652						5.041		
PUG		2.350	11.746	14.962	11.361	3.087					1.442	2.848	47.799	
SICILIA		1.560	3.363	17.891	950	2.698					8.934	3.350	38.749	
SARDEGNA		1.517	5.540	558	558	8.773						18.361		
ISOLE		3.077	5.334	23.432	1.508	11.472					8.934	3.350	57.110	
TOTALE NAZIONALE		10.877	34.452	63.943	19.703	34.257					18.118	52.427	233.774	

XII LEGISLATURA - DISEGNI DI LEGGE E RELAZIONI - DOCUMENTI

Prospetto n. II.2.63 C

Variatione esercizio : 1993/1992

COMUNI. GESTIONE DI PARTE CORRENTE. ENTRATE - RESIDUI ATTIVI DA RIPORTARE AL
31 DICEMBRE: IMPOSTE - ADDIZIONALE SUL CONSUMO ENERGIA ELETTRICA (TIT. I CAT.
I° DI CUI 112)

DATI IN VALORI PERCENTUALI

AREE GEOGRAFICHE	ENTI CON POPOLAZIONE										ENTI COM PIU' DI 8.000 ABITANTI
	1	8.001	10.000	20.000	60.000	100.000	250.000	500.000	DA	TUTTI	
	8.000	9.999	19.999	59.999	99.999	249.999	499.999	500.000	11°		
PIEMONTE		-11,86	-15,27	15,90	-19,58	-22,98			2,91	1,37	
VALLE D'AOSTA				-10,13						-10,13	
LOMBARDIA		-14,68	-11,28	-6,18	-8,93	-19,45			-35,17	-19,24	
LIGURIA		-8,44	-14,83	-15,74	29,71	p. n. c.			16,86	3,67	
NORD-OCCIDENTALE		-13,69	-12,55	-0,22	-9,37	-16,11			-21,12	-12,57	
TRENTINO ALTO ADIGE		28,33	36,05	4,09	5,07	6,67				-17,16	
VENETO		-5,01	-32,11	-7,17	-0,56	-58,34			-38,07	-32,50	
FRIULI V. GIULIA		-22,70	7,99	27,68	0,76	-25,76				-21,00	
EMILIA ROMAGNA		-4,80	-3,61	6,36	6,04	-27,42			1,58	-11,95	
NORD-ORIENTALE		-6,64	-22,19	0,76	1,73	-29,37			-33,87	-23,28	
TOSCANA		-2,70	-8,70	-14,87	19,57	-12,07			160,69	1,93	
UMBRIA		-48,26	6,23	-5,13		-54,09				-45,22	
MARCHE		-5,37	12,38	65,23	31,48	-1,53				42,99	
LAZIO		5,08	-11,93	-1,92		129,87			31,29	24,55	
CENTRO		-1,47	-5,59	7,35	20,91	-42,52			160,69	11,47	
ABRUZZO		-35,72	-13,40	-10,95	5,29	5,25				-10,91	
MOLISE		-7,72	306,71	21,23						31,47	
CAMPANIA		-21,31	19,28	7,17	40,00	-66,72			-17,86	8,34	
PUGLIA		17,82	-5,62	-1,26	29,15	-14,57			-7,79	-0,87	
BASILICATA		9,54	44,12	10,85	32,15					32,76	
CALABRIA		-9,42	-1,95	-15,54	9,57	-41,43				-10,94	
SUD		-7,50	6,10	0,74	33,54	-33,71			-7,79	2,43	
SICILIA		38,76	-23,81	-2,79	-52,98	3,99			28,97	-5,99	
SARDEGNA		37,28	24,83	26,40	-7,55	-11,45				4,44	
ISOLE		-15,75	-10,99	2,82	-42,53	-8,24			28,97	-2,87	
TOTALE NAZIONALE		-10,14	-7,23	2,57	10,22	-24,63			-5,18	-3,08	

XII LEGISLATURA - DISEGNI DI LEGGE E RELAZIONI - DOCUMENTI

Esercizio : 1992

Prospetto n. II.2.64 A

COMUNI.GESTIONE DI PARTE CORRENTE. ENTRATE - ACCERTAMENTI IN CONTO
COMPETENZA:IMPOSTE - ICINAP (TIT. I CAT. I° DI CUI 113)

AREE GEOGRAFICHE	DATI IN MILIONI DI LIRE ENTI CON POPOLAZIONE											ENTI CON PIU' DI 8.000 ABITANTI	TUTTI
	1 8.000	5- 9.999	6- 19.999	7- 20.000	8- 59.999	8- 99.999	9- 249.999	10- 499.999	10- 250.000	11- 500.000	DA		
PIEMONTE	6.630	22.722	45.054	8.974	5.338	49.838	138.557						
VALLE D'AOSTA			1.673				1.673						
LOMBARDIA	25.693	74.226	83.201	29.297	20.720	114.626	345.765						
LIGURIA	2.650	9.996	10.240	3.118	3.420	24.862	54.289						
NORD-OCCIDENTALE	32.973	106.945	140.170	61.390	29.478	189.327	540.285						
TRENTINO ALTO ADIGE	963	5.728	4.013	5.376	5.840	21.922							
VENETO	20.105	49.655	36.001	5.260	20.459	28.438	159.921						
FRIULI V. GIULIA	3.607	9.581	6.715	6.781	8.745	35.431							
EMILIA ROMAGNA	11.709	35.002	30.607	11.825	67.291	32.500	188.936						
NORD-ORIENTALE	36.385	99.967	77.338	29.244	102.337	60.938	406.211						
TOSCANA	8.716	33.725	36.791	26.896	17.583	7.995	131.708						
UMBRIA	426	6.833	11.637	13.959	8.745		32.857						
MARCHE	3.394	9.762	25.626	5.225	6.916		50.925						
LAZIO	3.053	12.241	39.240	3.740	110.239	168.514							
CENTRO	15.590	62.562	113.295	32.121	42.200	7.995	386.005						
ABRUZZO	2.187	3.919	10.813	2.600	5.712		25.231						
MOLISE	485	401	3.682				6.570						
CAMPANIA	4.281	15.296	27.965	13.773	7.483		99.410						
PUGLIA	2.841	14.286	25.910	8.744	12.224		75.584						
BASILICATA	400	3.144	2.056	3.120									
CALABRIA	1.585	5.955	6.776	6.627	3.680		24.624						
SUD	11.782	42.963	77.205	34.864	29.100	11.576	238.142						
SICILIA	3.161	12.151	23.475	9.031	7.965	11.516	84.355						
SARDEGNA	2.214	4.301	8.982	14.098			30.946						
ISOLE	5.376	16.454	32.458	10.389	22.053	11.516	115.302						
TOTALE NAZIONALE	102.109	378.893	440.467	148.010	225.170	92.027	1.683.948						

XII LEGISLATURA - DISEGNI DI LEGGE E RELAZIONI - DOCUMENTI

Esercizio : 1993

Prospetto n. II.2.64 B

COMUNI.GESTIONE DI PARTE CORRENTE. ENTRATE - ACCERTAMENTI IN CONTO
COMPETENZA:IMPOSTE - ICIAP (TIT. I CAT. 1° DI CUI 113)

AREE GEOGRAFICHE	DATI IN MILIONI DI LIRE														ENTI CON PIU' DI 8.000 ABITANTI	TUTTI	
	ENTI CON POPOLAZIONE																
	1 8.000	5- 9.999	6- 10.000	7- 19.999	8- 20.000	9- 59.999	10- 99.999	11- 100.000	12- 249.999	13- 499.999	14- 250.000	15- 499.999	16- 100.000	17- 249.999			18- 499.999
PIEMONTE	6.798	24.242	46.697	8.675	66	49.000	135.481										
VALLE D'AOSTA			1.956				1.956										1.956
LOMBARDIA	24.448	73.303	88.713	33.247	28.763	111.177	359.653										50.919
LIGURIA	2.510	10.160	11.513	51	308	28.374	50.919										548.010
NORD-OCCIDENTALE	33.757	107.706	148.881	41.974	29.138	186.552	548.010										22.494
TRENTINO ALTO ADIGE	1.071	6.044	4.287	5.644	5.466		22.494										163.775
VENETO	20.534	48.515	37.050	6.557	21.364	29.732	163.775										36.017
FRIULI V. GIULIA	3.592	9.867	6.700	7.010	8.816		36.017										188.415
EMILIA ROMAGNA	11.588	34.998	34.191	12.566	60.571	34.500	188.415										410.702
NORD-ORIENTALE	36.787	99.425	82.259	31.778	96.218	64.232	410.702										167.290
TOSCANA	9.373	34.396	46.091	30.701	19.761	26.966	167.290										30.936
UMBRIA	469	7.047	10.323	13.097			30.936										52.932
MARCHE	3.823	10.381	25.768	5.728	7.229		52.932										164.980
LAZIO	3.445	12.226	40.030	4.100	105.177		164.980										416.140
CENTRO	17.112	64.051	122.213	36.429	44.188	26.966	416.140										29.621
ABRUZZO	2.300	4.373	14.469	2.530	5.997		29.621										5.413
MOLISE	491	435	4.485				5.413										104.206
CAMPANIA	4.698	16.456	29.464	15.456	7.315	30.816	104.206										81.515
PUGLIA	3.305	15.309	31.394	7.963	11.315	12.225	81.515										8.312
BASILICATA	455	3.497	2.009	2.350			8.312										27.337
CALABRIA	1.664	6.817	6.293	8.618	3.962		27.337										256.425
SUD	12.915	46.841	68.117	36.918	28.591	12.225	256.425										91.775
SICILIA	3.339	13.380	29.108	9.783	8.029	11.008	91.775										29.975
SARDEGNA	2.552	4.826	8.242	1.195	13.158		29.975										16.928
ISOLE	6.092	18.207	37.350	10.978	21.187	11.008	16.928										121.750
TOTALE ITALIA	106.644	336.232	478.823	158.078	219.324	114.431	1.753.030										

XII LEGISLATURA - DISEGNI DI LEGGE E RELAZIONI - DOCUMENTI

Esercizio : 1992

Prospetto n. II.2.65 A

COMUNI. GESTIONE DI PARTE CORRENTE. ENTRATE - RISCOSSIONI TOTALI (COMPETENZA* RESIDUI): IMPOSTE - ICIAP (TIT. I CAT. 1° DI CUI 113)

ANEE GEOGRAFICHE	DATI IN MILIONI DI LIRE											ENTI CON PIU' DI 8.000 ABITANTI	TUTTI
	ENTRATA												
	1 8.000	5° 9.999	6° 10.000	7° 20.000	8° 59.999	8° 60.000	9° 99.999	9° 100.000	10° 249.999	10° 250.000	11° 500.000		
PIEMONTE		6.606	22.300	44.440	8.942						49.423	137.052	
VALLE D'AOSTA				1.673								1.673	
LOMBARDIA		23.551	74.474	83.096	29.279						114.634	345.334	
LIGURIA		2.636	9.818	10.231	3.117						25.179	54.382	
NORD-OCCIDENTALE		32.794	106.593	139.441	41.339						189.237	538.442	
TRENTINO ALTO ADIGE		959	5.725	4.067	5.376							21.969	
VENETO		20.134	48.161	35.677	5.260						28.375	158.010	
FRIULI V. GIULIA		3.284	9.574	6.732	6.779							35.116	
EMILIA ROMAGNA		11.686	34.827	30.416	11.827						29.993	186.200	
NORD-ORIENTALE		36.065	98.289	76.893	29.243						58.368	401.296	
TOSCANA		8.698	33.323	36.402	26.354						11.638	134.033	
UMBRIA		426	6.741	11.690								30.411	
MARCHE		3.364	9.701	25.067	5.225							50.308	
LAZIO		3.074	12.571	33.395								157.735	
CENTRO		15.504	62.337	106.556	31.579						106.023	372.488	
ABRUZZO		2.166	3.872	10.291	0							22.044	
MOLISE		486	401	3.649								4.537	
CAMPANIA		4.169	14.922	25.090	13.187						30.664	94.568	
PUGLIA		2.634	14.010	25.939	8.113							74.593	
BASILICATA		309	2.948	1.894	2.994							8.147	
CALABRIA		1.593	4.750	6.337	6.674							21.020	
SUD		11.360	40.907	71.201	30.969						11.712	224.912	
SICILIA		3.045	11.995	23.591	8.722						11.537	84.559	
SARDEGNA		1.960	4.225	9.015	1.363							30.636	
ISOLE		5.005	16.220	32.607	10.085						11.557	115.195	
TOTALE NAZIONALE		100.730	324.349	426.699	143.217						93.276	1.652.335	

XII LEGISLATURA - DISEGNI DI LEGGE E RELAZIONI - DOCUMENTI

Esercizio : 1993

Prospetto n. 11.2.65 B

COMUNI. GESTIONE DI PARTE CORRENTE. ENTRATE - RISCOSSIONI TOTALI (COMPETENZA - RESIDUI); IMPOSTE - ICIAP (TIT. I CAT. 1° DI CUI 113)

DATI IN MILIONI DI LIRE
ENTI CON POPOLAZIONE

AREE GEOGRAFICHE	ENTI CON POPOLAZIONE										ENTI CON PIU' DI 8.000 ABITANTI		TUTTI
	1 8.000	5 8.001 9.999	6 10.000 19.999	7 20.000 59.999	8 60.000 99.999	9 100.000 249.999	10 250.000 499.999	11 500.000	11	11			
PIEMONTE		6.451	24.529	42.823	8.715	56		49.706			152.264		
VALLE D'AOSTA				1.956									1.956
LOMBARDIA		24.648	73.578	88.640	33.199	28.816		112.290			361.173		
LIGURIA		2.515	10.129	11.480	62	355		26.764			51.308		
NORD-OCCIDENTALE		33.615	106.237	144.903	41.977	29.228		188.761			546.723		
TRENTINO ALTO ADIGE		1.030	6.035	4.297	5.644	5.417					22.424		
VENETO		20.182	49.614	37.033	6.533	21.362		29.481			164.207		
FRIULI V. GIULIA		3.923	9.881	6.781	7.011	8.816					36.414		
EMILIA ROMAGNA		11.610	35.018	34.141	12.566	60.220		30.945			164.502		
NORD-ORIENTALE		36.746	100.549	82.252	31.754	95.816		60.427			407.548		
TOSCANA		9.438	34.268	46.464	30.752	19.710		26.314			166.949		
UMBRIA		468	6.755	10.742		12.814					30.701		
MARCHE		3.831	10.442	26.065	5.728	7.114					53.181		
LAZIO		3.337	12.159	38.726		4.020		106.640			164.903		
CENTRO		17.095	63.627	121.998	36.481	43.659		26.314			415.816		
ABRUZZO		2.294	4.580	13.842	4.500	6.053					51.071		
MOLISE		487	435	4.685							5.608		
CAMPANIA		4.691	16.033	28.554	13.283	7.169		30.777			100.489		
PUGLIA		3.150	15.037	31.065	7.299	6.044					74.820		
BASILICATA		382	3.531	1.981	2.837						8.733		
CALABRIA		1.693	6.023	6.189	8.251	3.991					26.150		
SUD		12.700	45.447	86.319	36.151	23.258		12.223			30.777		
SICILIA		3.681	13.446	27.042	9.650	6.233		6.943			246.874		
SARDEGNA		1.965	4.608	8.475	1.195	13.170					66.095		
ISOLE		5.646	18.055	35.518	11.045	21.404		8.943			117.510		
TOTALE NAZIONALE		105.807	335.912	470.993	157.410	213.568		107.908			1.734.473		

XII LEGISLATURA - DISEGNI DI LEGGE E RELAZIONI · DOCUMENTI

Prospetto n. II.2.65 C

Variatione esercizio : 1993/1992

COMUNI. GESTIONE DI PARTE CORRENTE. ENTRATE - RISCOSSIONI TOTALI (COMPETENZA + RESIDUI): IMPOSTE - ICIAP (TIT. I CAT. 1° DI CUI 113)

DATI IN VALORI PERCENTUALI

AREE GEOGRAFICHE	ENTI CON POPOLAZIONE											DA 500.000	ENTI CON PIU' DI 8.000 ABITANTI
	1	8.000	9.999	10.000	20.000	59.999	99.999	60.000	100.000	249.999	499.999		
	5°	6°	7°	8°	9°	10°	11°						
PIEMONTE	-2,35	9,99	-3,63	-2,53	-98,94		0,57						-3,47
VALLE D'AOSTA			16,95										16,95
LOMBARDIA	4,65	-1,20	6,67	13,36	41,96		-2,04						4,58
LIGURIA	-4,58	3,17	12,21	-97,98	-89,55		6,29						-5,65
NORD-OCCIDENTALE	2,50	1,54	3,91	1,54	0,66								1,53
TRENTINO ALTO ADIGE	7,35	5,41	5,66	4,96	-7,24								2,07
VENETO	0,23	3,01	3,80	24,19	4,70		3,89						3,92
FRIULI V. GIULIA	19,45	3,19	0,72	3,43	0,81								3,69
EMILIA ROMAGNA	-0,64	0,54	12,24	6,24	-10,71		3,17						-0,91
NORD-ORIENTALE	1,88	2,29	6,97	8,58	-6,46		3,52						1,55
TOSCANA	8,50	2,83	27,64	16,68	11,89		126,09						24,55
UMBRIA	9,86	0,21	-8,11	10,92									1,21
MARCHE	13,86	7,63	3,97	9,63	2,58								5,71
LAZIO	11,36	-3,27	15,96	15,52	7,77		1,53						4,54
CENTRO	10,26	2,06	14,49	15,52	9,56		1,53						11,63
ABRUZZO	5,93	13,11	34,50	p.o.s.	5,93								40,94
MOLISE	0,26	8,45	28,38										23,60
CAMPANIA	12,52	7,44	13,80	0,57	9,72		0,36						6,26
PUGLIA	19,55	7,32	19,76	-10,03	-50,38		4,36						0,30
BASILICATA	23,62	19,71	6,61	-5,25									7,19
CALABRIA	6,27	26,79	42,70	23,62	8,94								24,40
SUD	11,80	11,08	21,23	16,73	-17,21		4,36						9,76
SICILIA	20,89	17,10	14,63	12,93	-3,40		-22,61						4,18
SARDEGNA	0,24	9,06	-5,99	-12,32	-6,40								-5,98
ISOLE	12,80	11,31	6,92	9,52	-5,34		-22,61						2,00
TOTALE NAZIONALE	5,03	5,56	10,38	9,91	-3,90		15,48						4,97

XII LEGISLATURA - DISEGNI DI LEGGE E RELAZIONI - DOCUMENTI

Esercizio : 1993

Prospetto n. II.2.66 B

COMUNI. GESTIONE DI PARTE CORRENTE. ENTRATE - RESIDUI ATTIVI DA RIPORTARE AL
31 DICEMBRE: IMPOSTE - ICIAP (TIT. I CAT. 1° DI CUI
113)

DATI IN MILIONI DI LIRE

AREE GEOGRAFICHE	ENTI CON POPOLAZIONE											ENTI CON PIU' DI 8.000 ABITANTI	TUTTI
	1 8.000	5- 9.999	6- 10.000	7- 19.999	8- 59.999	8- 99.999	8- 20.000	9- 249.999	10- 499.999	10- 750.000	11- 500.000		
PIEMONTE	398	465	4.651	0	61	356	5.994	0	0	0	0	0	
VALLE D'AOSTA													
LOMBARDIA	274	1.227	1.212	822	28	3.565	0	0	0	0	0	0	
LIGURIA	26	556	43	36	0	9.585	10.249	0	0	0	0	0	
NORD-OCCIDENTALE	699	2.248	5.907	861	89	19.749	19.749	0	0	0	0	0	
TRENTINO ALTO ADIGE	44	15	2	0	29	92	0	0	0	0	0	0	
VENETO	719	1.034	1.673	25	108	3.893	0	0	0	0	0	0	
FRIULI V. GIULIA	9	28	26	1	0	67	0	0	0	0	0	0	
EMILIA ROMAGNA	80	463	547	0	996	14.836	0	0	0	0	0	0	
NORD-ORIENTALE	853	1.541	2.252	26	1.134	18.889	1.134	0	0	0	0	0	
TOSCANA	231	2.306	1.403	3.656	104	8.859	0	0	0	0	0	0	
UMBRIA	0	1.018	1.262	6.966	0	9.248	0	0	0	0	0	0	
MARCHE	29	254	659	0	115	1.058	0	0	0	0	0	0	
LAZIO	282	1.201	10.666	0	90	16.194	0	0	0	0	0	0	
CENTRO	543	4.780	13.992	3.656	7.277	35.362	0	0	0	0	0	0	
ABRUZZO	39	87	1.997	4.053	1.659	7.836	0	0	0	0	0	0	
MOLISE	4	0	1.103	0	0	1.107	0	0	0	0	0	0	
CAMPANIA	542	2.511	9.298	5.450	1.232	19.094	0	0	0	0	0	0	
PUGLIA	869	2.118	3.389	1.120	8.502	16.016	0	0	0	0	0	0	
BASILICATA	200	170	192	1.873	0	2.437	0	0	0	0	0	0	
CALABRIA	37	3.891	2.503	615	2	7.050	0	0	0	0	0	0	
SUD	1.713	8.779	18.484	13.113	11.397	53.543	0	0	0	0	0	0	
SICILIA	762	1.984	10.872	434	964	17.190	0	0	0	0	0	0	
SARDEGNA	861	497	800	106	8	2.274	0	0	0	0	0	0	
ISOLE	1.624	2.482	11.673	541	973	19.464	0	0	0	0	0	0	
TOTALE NAZIONALE	5.435	19.832	52.310	18.198	20.871	147.008	14.022	16.337	2.083	2.083	86	19.464	

XII LEGISLATURA - DISEGNI DI LEGGE E RELAZIONI - DOCUMENTI

Variazione esercizio : 1993/1992

Prospetto n. II.2.66 C

COMUNI. GESTIONE DI PARTI CORRENTE. ENTRATE - RESIDUI ATTIVI DA RIPORTARE AL
31 DICEMBRE: IMPOSTE - ICIAP (TIT. I CAT. 1° DI CUI
113)

DATI IN VALORI PERCENTUALI

AREE GEOGRAFICHE	ENTI CON POPOLAZIONE											ENTI CON PIU' DI 8.000 ABITANTI	TUTTI
	1 8.000	8.001 9.999	10.000 19.999	20.000 59.999	70.000 99.999	60.000 99.999	100.000 249.999	250.000 499.999	500.000 999.999	750.000 999.999	DA 500.000		
PIEMONTE	104,38	-34,89		276,22	99,44						-66,42	85,06	
VALLE D'AOSTA													
LOMBARDIA	53,01	72,83	10,42	1893,49		95,68						15,58	
LIGURIA	-19,26	11,60	282,56	4082,77		-100,00						-50,09	
EMILIA OCCIDENTALE	-6,97	15,56	151,82	1016,00		86,59						-26,38	
TRENTINO ALTO ADIGE	696,89	302,95	80,61									321,00	
VENETO	110,53	-54,68	-0,72	11087,98		18,59			310,04			-13,16	
FRIULI V. GIULIA	97,57	-14,66										-85,87	
EMILIA ROMAGNA	-23,56	-8,72		-39,76		147,59			30,65			32,43	
MARCHE	2,27	-45,47	-15,52	754,80		129,61			41,02			17,32	
MORD-ORIENTALE	-23,60	4,18		22,20		19,53			-11,17			1,41	
TOSCANA		38,83		-38,40								-11,81	
UMBRIA	-63,02	-45,21		-32,38								-30,79	
MARCHE	0,55	-51,45		-13,12								-20,84	
LAZIO	-18,03	-18,78		-18,20		19,53			-11,17			-14,17	
CENTRO	16,06	-70,08		17,09		-32,70			-1,26			-19,78	
ABRUZZO												-14,99	
MOLISE												31,11	
CAMPANIA	-28,46	-55,42		-11,95		64,79			-62,97			-13,11	
PUGLIA	20,93	12,15		19,45		-33,16			16,22			1,22	
BASILICATA	66,07	-44,01		16,43		-35,67						-30,44	
CALABRIA	-31,37	16,27		-49,07		775,65			87,40			-16,10	
SUD	-0,09	-9,69		-19,33		-6,27			7,90			-11,90	
SICILIA	-15,51	-8,66		39,33		11,97			17,42			37,40	
SARDEGNA	233,48	191,52		-25,08		0,00			59,80			58,57	
ISOLE	37,93	5,89		31,57		9,40			-18,16			37,54	
TOTALE NAZIONALE	5,67	-12,72		-2,85		3,25			7,22			53,94	
												47,30	

XII LEGISLATURA - DISEGNI DI LEGGE E RELAZIONI - DOCUMENTI

Prospetto n. II.2.68 A

ESERCIZIO 1993. COMUNI. GESTIONE DI PARTE CORRENTE. ENTRATE - RISCOSSIONI
 TOTALI: IMPOSTA COMUNALE SUGLI IMMOBILI (TIT. I CAT. 1° DI CUI 114).

DATI IN MILIONI DI LIRE

ARBE GEOGRAFICHE	ENTRI CON POPOLAZIONE											ENTRI COM PIU' DI 8.000 ABITANTI	TUTTI
	1 8.000	5° 8.001 9.999	6° 10.000 19.999	7° 20.000 59.999	8° 60.000 99.999	9° 100.000 249.999	10° 250.000 499.999	11° 500.000					
PIEMONTE		7.010	18.529	39.228	3.373	5.353		109.731				183.027	
VALLE D'AOSTA				0									0
LOMBARDIA		19.308	71.246	97.444	39.365	31.060		314.008				572.433	
LIGURIA		5.307	16.217	18.434	9.164	12.955		60.161				122.234	
NORD-OCCIDENTALE		31.620	105.793	155.107	51.902	49.348		483.901				877.695	
TRENTINO ALTO ADIGE		3.687	22.859	15.845	27.546	22.995						92.928	
VENETO		12.326	43.448	36.653	1.207	27.988		59.593				187.216	
FRIULI V. GIULIA		7.170	6.871	9.308	4.966	6.819						35.136	
EMILIA ROMAGNA		7.431	22.875	34.672	4.795	58.297		0				128.072	
NORD-ORIENTALE		30.609	96.053	96.479	38.515	116.100		59.593				437.353	
TOSCANA		11.797	29.189	45.474	47.519	1.656		60.854				196.485	
UMBRIA		789	5.472	11.398		13.437						37.117	
MARCHE		3.305	7.635	27.355	10.022	4.495						52.815	
LAZIO		3.956	23.653	69.802		9.723		659.489				766.626	
CENTRO		19.843	65.950	154.031	57.542	29.333		60.854				1.047.044	
ABRUZZO		1.954	3.376	17.486	5.535	1.986						30.339	
MOLISE		425	1.093	8.447								9.966	
CAMPANIA		6.127	19.461	39.090	22.472	11.593		78.315				177.061	
PUGLIA		2.445	17.267	32.970	6.189	19.954		0				78.829	
BASILICATA		313	3.887	4.818	4.139							13.158	
CALABRIA		1.490	6.067	3.327	4.390	5.769						21.044	
SUD		12.756	51.134	106.139	42.728	39.304		0				330.400	
SICILIA		4.259	12.038	24.448	9.792	5.675		7.583				74.017	
SARDEGNA		1.475	3.583	11.622	1.655	10.113						28.400	
ISOLE		5.485	15.627	36.070	11.448	15.789		7.583				102.417	
TOTALE NAZIONALE		100.516	334.573	547.829	202.137	249.896		1.231.926				2.794.911	

XII LEGISLATURA - DISEGNI DI LEGGE E RELAZIONI - DOCUMENTI

Prospetto n. II.2.69 A

ESERCIZIO 1993. COMUNI. GESTIONE DI PARTE CORRENTE. ENTRATE - RESIDUI TOTALI
DA RIPORTARE AL 31 DICEMBRE: IMPOSTA COMUNALE SUGLI IMMOBILI (TIT. I CAT. 1°
DI CUI 114).

AREE GEOGRAFICHE	DATI IN MILIONI DI LIRE													ENTRI CON PIU' DI 8.000 ABITANTI	TUTTI
	ENTRI CON POPOLAZIONE														
	1 8.000	5 9.999	6 10.000	7 20.000	8 59.999	8 99.999	8 60.000	9 249.999	9 100.000	10 499.999	10 250.000	11 500.000	11		
PIEMONTE	8.909	19.098	42.366	3.674	5.883	124.264							204.195		
VALLE D'AOSTA													0		
LOMBARDIA	20.020	75.666	123.881	47.663	61.848	384.491							713.371		
LIGURIA	6.265	20.944	20.005	10.994	15.549	67.735							141.496		
NORD-OCCIDENTALE	35.195	115.709	186.253	62.332	83.280	576.491							1.059.263		
TRENTINO ALTO ADIGE	201	1.816	1.358	3.908	2.259								9.547		
VENETO	15.366	52.844	51.263	1.474	95.775	67.560							284.290		
FRIULI V. GIULIA	8.423	8.317	15.455	4.501	6.819								43.318		
EMILIA ROMAGNA	8.099	27.313	49.072	4.795	144.490								233.771		
NORD-ORIENTALE	32.091	90.318	117.150	14.480	249.346	67.560							570.927		
TOSCANA	10.850	35.268	46.982	56.604	2.030	66.676							218.412		
UMBRIA	956	7.568	18.512		15.197								42.235		
MARCHE	3.544	10.822	29.642	11.944	4.824								60.777		
LAZIO	3.822	23.173	84.875		10.945	801.962							926.739		
CENTRO	19.174	76.833	181.972	68.548	32.997	66.676							1.248.165		
ABRUZZO	1.467	3.135	17.784	7.462	2.493								32.342		
MOLISE	1.363	1.128	10.109										12.602		
CAMPANIA	6.386	20.139	32.816	27.328	12.498	88.921							188.291		
PUGLIA	2.449	17.431	34.982	4.598	20.204								79.666		
BASILICATA	371	4.385	5.796	3.263									13.817		
CALABRIA	1.532	7.327	6.606	6.121	6.759								28.347		
SUD	13.571	53.547	108.096	48.975	41.955	0							355.067		
SICILIA	4.033	11.967	24.900	9.641	19.686	8.953							91.341		
SARDEGNA	4.648	3.748	21.067	1.729	17.529								48.723		
I SOLE	8.682	15.715	45.967	11.370	37.215	8.953							140.085		
TOTALE NAZIONALE	108.714	352.124	639.420	205.707	444.796	143.189							3.373.488		

XII LEGISLATURA - DISEGNI DI LEGGE E RELAZIONI - DOCUMENTI

Prospetto n. II.2.73 B

Esercizio : 1993

COMUNI. CFSTIONE DI PARTE CORRENTI. ENTRATE - ACCERTAMENTI IN CONTO
COMPENZIATASSE (TIT. I CAT. 2').

DATI IN MILIONI DI LIRE

AREE GEOGRAFICHE	ENTRI CON POPOLAZIONE										ENTI COM. PIU' DI 8.000 ABITANTI			
	1 8.000	5- 9.999	6- 10.000	7- 19.999	8- 20.000	9- 59.999	10- 99.999	11- 100.000	12- 249.999	13- 499.999		14- 999.999	15- 500.000	TUTTI
PIEMONTE	10.499	42.038	109.101	23.236	16.650	136.866	4.068	333.933	79.818	507.905	960.116	415.000	75.233	94.099
VALLE D'OSTA														
LOMBARDIA	41.943	155.925	222.813	104.086	83.828	410.199	1.018.795	228.152	670.874	1.587.431	38.459	333.933	79.818	507.905
LIGURIA	6.566	33.006	39.585	10.930	14.275	123.788	228.152	670.874	1.587.431	38.459	333.933	79.818	507.905	960.116
NORD-OCCIDENTALE	59.009	230.970	375.569	138.253	112.754	670.874	1.587.431	38.459	333.933	79.818	507.905	960.116	415.000	75.233
TRENTINO ALTO ADIGE	829	7.672	6.758	14.815	8.383	38.459	333.933	79.818	507.905	960.116	415.000	75.233	94.099	
VENETO	24.010	73.221	75.377	7.687	96.470	333.933	79.818	507.905	960.116	415.000	75.233	94.099		
FRIULI V. GIULIA	6.763	13.954	13.278	13.530	32.291	79.818	507.905	960.116	415.000	75.233	94.099			
EMILIA ROMAGNA	23.039	73.890	81.091	29.064	207.091	93.728	507.905	960.116	415.000	75.233	94.099			
NORD-ORIENTALE	54.642	166.739	176.505	65.096	304.933	190.199	93.728	507.905	960.116	415.000	75.233	94.099		
TOSCANA	22.876	65.013	111.772	84.316	80.727	36.797	75.233	94.099						
UMBRIA	708	11.930	25.797	36.797	16.421	16.421	94.099							
MARCHE	5.399	16.825	46.271	9.120	16.421	16.421	94.099							
LAZIO	11.413	39.888	106.279	8.049	8.049	8.049	94.099							
CENTRO	40.398	133.658	290.120	93.434	111.585	80.727	36.797	75.233	94.099					
ABRUZZO	3.948	10.768	35.642	7.016	15.891	15.891	94.099							
MOLISE	1.011	941	11.234	58.795	25.507	25.507	94.099							
CAMPANIA	13.254	52.874	107.966	32.326	57.508	49.431	36.797	75.233	94.099					
PUGLIA	11.266	59.250	113.979	9.114	9.114	9.114	94.099							
BASILICATA	882	9.066	4.332	20.417	9.995	9.995	94.099							
CALABRIA	5.895	19.291	11.790	108.901	69.431	200.084	959.304	288.045	94.199	383.045	5.199.598			
SUD	36.258	152.192	284.764	23.701	29.440	24.406	24.406	24.406	24.406	24.406	24.406	24.406	24.406	24.406
SICILIA	11.462	44.541	84.356	4.374	4.374	4.374	4.374	4.374	4.374	4.374	4.374	4.374	4.374	4.374
SARDEGNA	6.265	12.712	27.509	28.076	72.980	72.980	72.980	72.980	72.980	72.980	72.980	72.980	72.980	72.980
ISOLE	17.725	57.354	111.666	452.532	711.155	344.763	1.501.570	5.199.598						
TOTALE NAZIONALE	208.033	742.915	1.238.627	452.532	711.155	344.763	1.501.570	5.199.598						

XII LEGISLATURA - DISEGNI DI LEGGE E RELAZIONI - DOCUMENTI

Prospetto n. II.2.73 C

Variatione esercizio : 1993/1992

COMUNI. GESTIONE DI PARTE CORRENTE. ENTRATE - ACCERTAMENTI IN CONTO
COMPETENZATASSE (TIT. I CAT. 2')

DATI IN VALORI PERCENTUALI

AREE GEOGRAFICHE	ENTI CON POPOLAZIONE										500.000 DA 11'	ENTI CON PIU' DI 8.000 ABITANTI	TUTTI	
	1 8.000	5' 8.001 9.999	6' 10.000 19.999	7' 20.000 59.999	8' 60.000 99.999	9' 100.000 249.999	10' 250.000 499.999	11' 500.000	12' 750.000	13' 1.000.000				
PIEMONTE		8,66	6,21	5,86	14,26	2,89							3,51	
VALLE D'AOSTA				10,82									10,82	
LOMBARDIA		12,60	20,68	17,13	3,79	17,10							36,72	22,96
LIGURIA		7,90	6,61	9,07	2,30	-2,70							4,90	5,28
NORD-OCCIDENTALE		11,34	15,63	12,70	5,29	12,20							20,63	15,54
TRENTINO ALTO ADIGE		18,39	8,91	17,18	10,02	9,95								11,14
VENETO		7,65	5,85	7,80	-3,57	4,48							10,50	7,24
PIEMONTE		9,48	8,11	8,97	15,46	4,03								7,82
EMILIA ROMAGNA		8,14	6,51	5,83	12,10	13,55							1,06	8,45
NORD-ORIENTALE		8,23	6,48	7,30	10,18	10,58							5,64	8,08
TOSCANA		5,17	9,81	5,74	2,18	5,52							2,08	4,82
UMBRIA		6,06	4,98	7,03		5,05								5,72
MARCHE		9,49	10,89	7,98	11,94	2,36								7,91
LAZIO		11,35	5,56	3,53		7,48							11,25	9,69
CENTRO		7,44	6,20	5,38	3,06	5,02							2,08	7,74
ABRUZZO		31,05	6,36	7,65	5,67	14,66								9,78
MOLISE		0,31	19,67	19,36										17,67
CAMPANIA		11,41	9,19	14,97	15,61	1,07							54,71	27,48
PUGLIA		17,12	7,09	3,31	19,10	1,81								5,16
BASILICATA		17,72	-0,07	-10,52	-1,66								0,95	-3,54
CALABRIA		6,78	3,55	20,93	-1,93	83,68								17,03
SUD		12,88	6,90	9,05	11,28	7,80							0,95	15,62
SICILIA		9,81	10,34	8,83	13,70	12,84							20,20	9,16
SARDEGNA		10,75	6,86	14,53	6,80	27,60								17,44
ISOLE		10,14	9,55	10,17	9,93	21,21							20,29	11,08
TOTALE NAZIONALE		9,90	9,82	9,07	7,41	10,47							4,99	11,76

XII LEGISLATURA - DISEGNI DI LEGGE E RELAZIONI - DOCUMENTI

Esercizio : 1993

Prospetto n. 11.2.74 B

COMUNI. GESTIONE DI PARTI CORRENTE. ENTRATE - POPOLAZIONI (OTA. I (COMPETENZA)
RESIDUI): TASSE (TIT. I CAT. 2).

DATI IN MILIONI DI LIRE

AREE GEOGRAFICHE	ENTRI CON POPOLAZIONE										ENTRI CON PIU' DI 8.000 ABITANTI	TUTTI	
	1 8.000	5. 8.001 9.999	6. 10.000 19.999	7. 20.000 59.999	8. 60.000 99.999	9. 100.000 249.999	10. 250.000 499.999	11. 500.000 500.000	DA	500.000			
PIEMONTE		10.337	43.044	110.012	22.406	14.521				133.502		333.825	
VALLE D'AOSTA				3.925								3.925	
LOMBARDIA		40.971	149.353	217.336	111.555	84.126				367.290		970.634	
LIGURIA		6.264	32.361	39.852	10.930	14.946				127.787		232.163	
NORD-OCCIDENTALE		57.573	224.760	371.128	144.892	113.594				628.579		1.540.529	
TRENTINO ALTO ADIGE		777	7.671	6.905	14.909	8.323						38.588	
VENETO		25.331	74.245	77.148	7.907	57.161				94.865		356.659	
FRIULI V. GIULIA		8.096	14.672	13.832	13.181	26.031						75.814	
EMILIA ROMAGNA		23.466	73.486	85.766	28.490	203.093				92.317		506.610	
NORD-ORIENTALE		57.671	170.075	183.653	64.478	294.611				187.182		957.673	
TOSCANA		23.673	65.747	108.664	89.455	49.620				82.212		419.374	
UMBRIA		705	12.690	25.829	36.458	36.458						75.685	
MARCHE		5.025	16.360	46.363	9.013	21.681						98.445	
LAZIO		9.146	40.513	106.750	7.800	7.800				500.711		664.923	
CENTRO		38.552	135.312	287.608	98.469	115.561				82.212		1.258.429	
ABRUZZO		3.380	10.659	30.867	6.449	17.067						68.423	
MOLISE		771	696	8.730								10.199	
CAMPANIA		9.016	34.453	60.530	44.538	25.337				72.073		245.989	
PUGLIA		10.649	63.069	119.793	20.617	59.471				47.947		330.549	
BASILICATA		746	8.233	4.749	10.038	7.069						23.768	
CALABRIA		4.427	16.317	9.627	21.336	7.069						58.759	
SUD		28.992	133.431	234.318	111.980	108.945				47.947		737.689	
SICILIA		12.128	36.514	66.067	25.936	15.455				18.664		264.301	
SARDEGNA		5.463	10.504	25.013	2.184	34.994						80.051	
ISOLE		17.594	46.962	91.060	28.120	52.449				18.664		344.352	
TOTALE NAZIONALE		200.384	710.513	1.167.769	447.942	685.162				1.290.875		4.838.673	

XII LEGISLATURA - DISEGNI DI LEGGE E RELAZIONI - DOCUMENTI

Prospetto n. II.2.75 C

Variatione esercizio : 1993/1992

COMUNI. GESTIONE DI PARTE CORRENTE. ENTRATE - RESIDUI ATTIVI DA RIPORTARE AL
31 DICEMBRE: TASSE (TIT. I CAT. 2).

DATI IN VALORI PERCENTUALI

AREE GEOGRAFICHE	ENTI CON POPOLAZIONE											ENTI CON PIU' DI 8.000 ABITANTI
	1 8.000	8.001 9.999	10.000 19.999	20.000 59.999	60.000 99.999	100.000 249.999	250.000 499.999	DA 500.000	10 ⁻	11 ⁻	TUTTI	
PIEMONTE	1,29	-7,70	-1,95	0,64	2,40	12,60	4,03					
VALLE D' AOSTA			27,21				27,21					
LOMBARDIA	3,68	10,95	7,23	-26,03	-1,97	36,10	15,65					
LIGURIA	15,57	4,52	-1,96	8,69	-9,35	-8,39	-5,32					
NORD-OCCIDENTALE	4,48	7,44	4,04	-19,43	-3,03	20,15	9,40					
TRENTINO ALTO ADIGE	11,72	-6,86	-9,65	-3,54	5,37	-4,76	-2,76					
VENETO	-17,10	-5,27	-9,29	-7,42	0,04	8,08	-4,10					
FRIULI V. GIULIA	-40,77	-13,57	-25,15	24,00	52,85	15,35						
EMILIA ROMAGNA	-9,33	3,12	-24,93	20,81	16,98	12,76	2,35					
NORD-ORIENTALE	-19,18	-3,97	-16,95	6,78	24,38	9,93	1,41					
TOSCANA	-8,99	-3,58	10,56	-20,17	8,40	-1,72	-3,10					
UMBRIA	4,95	-18,90	-0,61		2,38	-3,14	-21,50					
MARCHE	25,04	13,07	-1,28	20,66	-63,67	15,36						
LAZIO	21,18	-6,18	-8,86		17,77	26,57	15,36					
CENTRO	11,75	-5,44	-3,47	-19,36	-14,20	26,57	9,19					
ABRUZZO	45,89	-6,00	20,27	9,69	-27,65	7,16						
MOLISE	32,04	22,78	65,63			53,89						
CAMPANIA	18,14	25,67	37,41	28,96	1,37	-13,17	12,87					
PUGLIA	4,46	-10,01	-8,53	6,74	-6,07	7,80	-4,43					
BASILICATA	17,92	8,64	-19,57	-1,79			1,05					
CALABRIA	20,07	5,29	17,13	-5,05	152,03	10,53						
SUD	16,32	7,81	18,83	13,74	-0,26	7,80	7,35					
SICILIA	-4,40	6,67	13,08	-14,43	7,68	61,56	3,64					
SARDEGNA	12,52	13,49	12,12	35,02	23,88	19,09						
ISOLE	-0,35	8,07	12,92	1,67	11,36	6,28						
TOTALE NAZIONALE	4,88	4,66	8,16	1,90	6,97	18,55	9,88					

XII LEGISLATURA - DISEGNI DI LEGGE E RELAZIONI - DOCUMENTI

Esercizio : 1992

Prospetto n. II.2.76 A

COMUNI. GESTIONE DI PARTE CORRENTE. ENTRATE - ACCERTAMENTI IN CONTO
COMPENZATASSE - SNALTIMENTO RIFIUTI SOLIDI URBANI (TIT. I CAT. 2° DI CUI
121)

DATI IN MILIONI DI LIRE

AREE GEOGRAFICHE	ENTI CON POPOLAZIONE											ENTI CON PIU' DI 8.000 ABITANTI	TUTTI
	1 8.000	5- 9.999	6- 10.000	7- 20.000	8- 59.999	9- 99.999	10- 249.999	11- 499.999	12- 999.999	13- 1.999.999	14- 4.999.999		
PIEMONTE	8.136	29.221	76.869	15.393	10.792	107.335	247.747						
VALLE D'AOSTA		2.794					2.794						
LOMBARDIA	29.583	109.438	163.951	73.512	56.971	264.208	697.665						
LIGURIA	5.241	21.323	29.801	8.620	11.200	96.295	172.482						
NORD-OCCIDENTALE	42.960	159.983	273.437	78.963	60.710	467.838	1.120.710						
TRENTINO ALTO ADIGE	616	6.711	5.126	12.405	6.656		31.496						
VENETO	17.740	32.830	37.500	5.921	42.674	71.023	247.692						
FRIULI V. GIULIA	4.435	10.380	9.909	9.521	25.844		60.092						
EMILIA ROMAGNA	16.468	55.844	37.246	20.887	148.918	83.430	382.795						
NORD-ORIENTALE	39.281	125.767	48.737	224.073	134.453		722.076						
TOSCANA	18.445	47.985	76.179	66.214	37.556	65.646	312.027						
UMBRIA	562	8.698	19.784	29.924	14.088		58.969						
MARCHE	3.789	11.740	28.869	6.650			65.137						
LAZIO	8.949	31.822	84.607	6.000	418.779	550.158							
CENTRO	31.747	100.246	209.440	87.568	65.646	418.779	986.292						
ABRUZZO	2.354	8.186	26.482	5.872			42.895						
MOLISE	625	610	6.881				8.117						
CAMPANIA	9.900	41.677	80.595	45.474	5.293	111.994	294.936						
PUGLIA	8.345	43.568	75.984	23.313	48.563	41.697	241.472						
BASILICATA	928	7.450	3.996	7.353			19.928						
CALABRIA	4.093	15.393	7.573	17.471	4.117		48.649						
SUD	26.248	117.087	207.513	99.485	37.974	41.697	656.000						
SICILIA	9.035	34.795	67.612	22.600	15.728	57.525	225.338						
SARDEGNA	4.786	9.742	20.442	4.388	28.043		67.403						
ISOLE	13.822	44.537	88.054	22.419	30.643	15.728	292.731						
TOTALE NAZIONALE	154.041	547.620	902.228	341.033	499.223	277.525	1.056.138						

XII LEGISLATURA - DISEGNI DI LEGGE E RELAZIONI - DOCUMENTI

Prospetto n. II.2.76 C

Variazione esercizio : 1993/1992

COMUNI. GESTIONE DI PARTE CORRENTE. ENTRATE - ACCERTAMENTI IN CONTO
COMPETENZATASSE - SMALTIMENTO RIPIUTI SOLIDI URBANI (TIT. I CAT. 2° DI CUI
121)

DATI IN VALORI PERCENTUALI

AREE GEOGRAFICHE	ENTRATI CON POPOLAZIONE											ENTRATI CON PTU' DI 8.000 ABITANTI	TUTTI
	1 8.000	8.001 9.999	10.000 19.999	20.000 59.999	60.000 99.999	100.000 249.999	250.000 499.999	500.000 10-	11-	10-	11-		
PIEMONTE	8,61	17,19	12,77	-46,95	7,67	-2,37					2,66		
VALLE D'AOSTA			10,19								10,19		
LOMBARDIA	18,65	22,77	19,05	21,81	24,84	39,45					28,11		
LIGURIA	8,81	25,08	12,81	0,79	0,96	5,89					8,97		
NORD-OCCIDENTALE	15,55	22,06	16,52	9,09	19,10	22,95					19,49		
TRENTINO ALTO ADIGE	28,13	-3,00	17,20	9,57	9,43						8,46		
VENETO	9,69	10,38	7,61	-3,93	10,35	13,37					10,20		
FRIULI V. GIULIA	25,79	11,13	8,74	19,57	7,72						11,69		
EMILIA ROMAGNA	13,54	10,75	9,56	18,09	14,11	0,80					10,23		
NORD-ORIENTALE	13,42	9,89	8,94	13,53	12,52	6,58					10,26		
TOSCANA	6,93	15,22	11,28	4,48	6,72	-2,20					6,80		
UMBRIA	7,83	18,31	10,11		8,68						10,57		
MARCHE	14,41	13,82	25,50	15,45	4,95						17,28		
LAZIO	12,19	4,47	-4,59		8,33						7,47		
CENTRO	9,32	11,91	6,72	5,49	7,21	-2,20					7,47		
ABRUZZO	22,00	-4,45	-0,88	8,12	p.n.c.						28,16		
MOLISE	-1,35	27,86	24,91								23,11		
CAMPANIA	6,39	8,57	4,38	8,67	311,05						30,21		
PUGLIA	17,31	15,20	20,46	0,66	3,54	0,71					10,68		
BASILICATA	-20,50	2,07	-10,91	7,94							0,58		
CALABRIA	8,12	1,73	15,42	-0,45	99,56						11,89		
SUD	11,15	8,90	10,56	5,10	58,59	0,71					20,54		
SICILIA	10,87	11,98	6,05	15,00	10,06	26,64					8,31		
SARDEGNA	10,80	4,51	15,28	-7,70	33,82						19,62		
ISOLE	10,84	10,35	8,19	10,55	23,22	26,64					10,92		
TOTALE NAZIONALE	12,55	13,64	11,01	7,89	19,06	4,76					13,99		

XII LEGISLATURA - DISEGNI DI LEGGE E RELAZIONI - DOCUMENTI

Esercizio : 1992

Prospetto n. II.2.77 A

COMUNI. GESTIONE DI PARTE CORRENTE. ENTRATE - RISCOSSIONI TOTALI (COMPETENZA +RESIDUI); TASSE - SMALTIMENTO RIFIUTI SOLIDI URBANI (TIT. I CAT.2° DI CUI 121)

DATI IN MILIONI DI LIRE

AREE GEOGRAFICHE	ENTRATA CON POPOLAZIONE											ENTRATA CON PIU' DI 8.000 ABITANTI	TUTTI
	1 8.000	5° 8.001 9.999	6° 10.000 19.999	7° 20.000 59.999	8° 60.000 99.999	9° 100.000 249.999	10° 250.000 499.999	11° 500.000 999.999	DA	500.000	11°		
PIEMONTE	8.694	27.474	72.590	16.372	9.929	105.568					240.629		
VALLE D'AOSTA			2.940								2.940		
LOMBARDIA	28.702	99.645	149.346	66.675	54.715	646.109				245.025			
LIGURIA	5.278	22.246	30.439	10.684	10.208	208.010				129.153			
NORD-OCCIDENTALE	42.674	149.365	255.316	95.732	74.853	679.747				479.747			
TRENTINO ALTO ADIGE	460	6.506	4.626	12.275	6.628						30.498		
VENETO	15.537	49.766	48.513	4.114	43.225	69.236					230.395		
FRIULI V. GIULIA	3.995	9.700	10.003	9.326	25.597						58.623		
EMILIA ROMAGNA	16.100	54.081	51.651	20.523	148.186	82.716					375.260		
NORD-ORIENTALE	36.093	120.055	114.795	46.239	223.639	151.953					692.777		
TOSCANA	17.191	45.204	72.241	58.151	38.230	62.070					293.089		
UMBRIA	618	7.983	21.794		30.450						60.846		
MARCHE	3.521	11.220	28.150	6.744	14.195						63.832		
LAZIO	7.105	23.980	63.919		5.859					408.672	509.537		
CENTRO	28.436	88.388	186.105	64.896	86.736	62.070				408.672	927.306		
ABRUZZO	2.126	6.188	24.611	5.579	343						39.048		
MOLISE	578	260	6.520								7.358		
CAMPANIA	7.406	33.912	62.971	39.118	7.636					89.495	240.540		
PUGLIA	7.619	40.747	73.599	16.518	44.831	38.056					221.373		
BASILICATA	510	4.622	3.652	7.368							16.154		
CALABRIA	2.981	10.854	5.143	17.476							42.971		
BVD	21.222	96.586	176.497	86.061	59.526	38.056				89.495	587.446		
SICILIA	7.648	25.971	49.424	14.290	2.519	14.204					183.318		
SARDEGNA	4.396	5.560	17.755	44	25.536						53.293		
ISOLE	12.045	31.531	67.179	14.334	28.055	14.204				69.179	236.611		
TOTALE NAZIONALE	140.472	485.928	799.896	307.264	474.809	266.364				1.047.095	3.521.830		

XII LEGISLATURA - DISEGNI DI LEGGE E RELAZIONI - DOCUMENTI

Esercizio : 1992

Prospetto n. II.2.78 A

COMUNI. GESTIONE DI PARTE CORRENTE. ENTRATE - RESIDUI ATTIVI DA RIPORTARE AL
31 DICEMBRE: TASSE - SMALTIMENTO RIFIUTI SOLIDI URBANI (TIT. 1 CAT. 2 - DI CUI
121)

DATI IN MILIONI DI LIRE

AREE GEOGRAFICHE	ENTI CON POPOLAZIONE											TUTTI
	1 8.000	5 8.001	6 9.999	6 10.000	7 20.000	8 59.999	8 60.000	9 99.999	9 100.000	10 250.000	11 500.000	
PIEMONTE		3.356	9.356	24.392	6.146	4.560					36.933	64.745
VALLE D'AOSTA				348								348
LOMBARDIA		12.990	53.167	70.928	22.812	12.840					109.328	282.069
LIGURIA		2.056	6.772	11.631	1.184	5.374					48.568	75.587
NORD-OCCIDENTALE		18.403	69.296	107.299	30.144	22.775					194.830	442.749
TRENTINO ALTO ADIGE		405	930	984	1.892	937						5.150
VENETO		7.038	15.553	16.783	2.643	4.714						61.509
FRIULI V. GIULIA		2.514	5.674	1.861	1.348	11.055						22.434
EMILIA ROMAGNA		3.555	9.846	13.367	2.314	19.194						57.013
NORD-ORIENTALE		13.514	32.004	32.997	8.199	35.904						146.127
TOSCANA		5.150	16.524	19.020	22.281	7.012						84.032
UMBRIA		56	4.043	5.072		9.119						18.231
MARCHE		1.417	2.479	6.229	301	7.965						18.473
LAZIO		9.397	34.987	61.981		853					193.052	300.273
CENTRO		16.022	58.035	92.243	22.982	24.950					193.052	421.011
ABRUZZO		1.165	8.394	14.368	5.661	42						29.633
MOLISE		615	835	2.620								4.068
CAMPANIA		16.622	54.574	91.019	47.402	4.385					118.188	332.193
PUGLIA		8.703	40.123	50.337	23.860	30.667						170.971
BASILICATA		731	8.901	1.752	11.807							23.194
CALABRIA		7.220	27.309	13.034	16.746	1.803						66.114
SUD		35.059	140.137	173.133	105.477	36.898						17.279
SICILIA		20.164	60.911	106.179	19.112	88.032						15.750
SARDEGNA		6.225	14.800	20.765	9.591	24.051						368.447
ISOLE		26.389	75.711	126.945	28.704	112.083						75.434
TOTALE NAZIONALE		109.388	375.185	532.619	195.488	232.612					564.367	2.079.945

XII LEGISLATURA - DISEGNI DI LEGGE E RELAZIONI - DOCUMENTI

Esercizio : 1992

Prospetto n. II.2.79 A

COMUNI. GESTIONE DI PARTE CORRENTE. ENTRATE-ACCERTAMENTI IN CONTO COMPETENZA:
TOTALE TITOLO II.

DATI IN MILIONI DI LIRE

AREE GEOGRAFICHE	ENTRI CON POPOLAZIONE											ENTI CON PTU' DI 8.000 ABITANTI	TUTTI	
	1 8.000	5- 8.001 9.999	6- 10.000 19.999	7- 20.000 59.999	8- 60.000 99.999	9- 100.000 249.999	10- 250.000 499.999	11- 500.000	DA	500.000	11-			
PIEMONTE		64.307	199.158	507.031	116.976	65.901				1.063.561			2.016.937	
VALLE D'ROSTA				32.872									32.872	
LOMBARDIA		194.283	580.795	793.250	646.867	314.803				2.309.780			4.639.780	
LIGURIA		29.460	100.172	143.696	51.824	79.100				660.999			1.065.253	
NORD-OCCIDENTALE		208.050	880.127	1.476.849	615.668	459.805				4.034.341			7.754.843	
TRENTINO ALTO ADIGE		11.630	74.418	64.500	90.622	102.549							343.720	
VENETO		134.632	373.456	375.492	52.036	513.342							1.675.493	
FRIULI V. GIULIA		45.270	112.695	95.452	73.057	194.428							520.904	
EMILIA ROMAGNA		104.388	305.141	330.995	142.201	890.955				383.468			2.157.150	
NORD-ORIENTALE		275.920	865.711	866.441	357.918	1.416.467				996.810			4.697.269	
TOSCANA		91.470	320.350	485.360	455.814	275.034				660.381			2.088.411	
UMBRIA		5.267	66.366	144.923	193.008								409.606	
MARCHE		44.380	125.469	302.261	70.651	78.539							621.502	
LAZIO		49.828	195.266	550.294		64.639							3.478.603	
CENTRO		191.766	707.473	1.482.839	526.465	611.221				660.381			6.598.123	
ABRUZZO		16.136	69.621	221.795	52.175	85.054							444.783	
MOLISE		8.710	4.340	67.495									80.546	
CAMPANIA		94.262	337.930	714.243	496.403	224.455				1.444.649			3.311.944	
PUGLIA		74.668	381.306	669.047	199.235	361.372				270.469			1.956.099	
BASILICATA		10.908	85.458	34.900	67.729								198.998	
CALABRIA		48.198	194.185	153.458	216.706	127.749							740.298	
SUD		252.885	1.072.843	1.860.942	1.032.250	798.630				270.469			6.732.670	
SICILIA		151.182	505.086	967.906	277.094	598.118				444.870			3.498.074	
SARDEGNA		57.656	125.790	219.631	38.333	290.937							732.349	
ISOLE		208.838	630.876	1.187.537	315.428	689.055				444.870			4.230.424	
TOTALE REGIONALE		1.236.862	4.157.032	6.874.610	2.847.730	3.973.181				2.072.532			30.013.331	

XII LEGISLATURA - DISEGNI DI LEGGE E RELAZIONI - DOCUMENTI

Variazione esercizio : 1993/1992

Prospetto n. II.2.79 C

COMUNI. GESTIONE DI PARTE CORRENTE. ENTRATE-ACCERTAMENTI IN CONTO COMPETENZA:
TOTALE TITOLO II.

DATI IN VALORI PERCENTUALI

AREE GEOGRAFICHE	ENTI CON POPOLAZIONE											ENTI CON PIU' DI 8.000 ABITANTI	TUTTI
	1 8.000	5- 8.001	6- 8.000	7- 8.000	8- 8.000	9- 8.000	10- 8.000	11- 8.000	12- 8.000	13- 8.000	14- 8.000		
PIEMONTE	0,40	2,60	1,76	-0,93	1,43	-4,88	-1,86						
VALLE D'AOSTA													
LOMBARDIA	2,59	3,16	0,58	-0,39	2,88	-2,34	-0,40						
LIGURIA	2,69	2,24	1,99	0,78	2,31	-2,27	-1,50						
NORD-OCCIDENTALE	2,11	2,91	0,54	-0,29	2,31	-3,00	-0,93						
TRENTINO ALTO ADIGE	-0,19	-2,39	-5,66	1,56	0,22								
VENETO	8,03	4,92	5,72	0,23	0,13	2,98							
FRIULI V. GIULIA	5,29	3,09	0,56	-0,91	-3,45	-0,18							
EMILIA ROMAGNA	5,86	3,96	4,65	0,77	-0,39	1,42							
NORD-ORIENTALE	6,52	3,71	4,30	-0,77	-0,58	-0,19							
TOSCANA	1,38	3,26	4,33	3,21	2,93	-1,37							
UMBRIA	-0,84	3,03	0,83		2,49	1,95							
MARCHE	1,05	0,33	-2,51	-0,63	-1,32	-1,32							
LAZIO	2,27	4,16	1,00		-0,70	-2,66							
CENTRO	1,47	2,97	1,36	2,70	1,86	-2,66							
ABRUZZO	1,25	0,81	1,35	-7,05	13,69	-1,37							
MOLISE	0,24	5,15	2,60										
CAMPANIA	3,10	2,55	1,42	1,26	1,66	-0,29							
PUGLIA	1,50	1,52	1,60	1,79	-0,60	1,52							
BASILICATA	2,31	-0,16	4,80	1,35									
CALABRIA	5,31	0,00	-4,15	0,68	2,09								
SUD	2,80	1,40	1,12	0,82	1,98	1,52							
SICILIA	2,18	6,54	3,44	6,43	1,96	-5,83							
SARDEGNA	3,10	8,78	5,28	4,88	3,09								
ISOLE	2,43	6,98	3,78	6,24	2,45	-5,83							
TOTALE NAZIONALE	3,26	3,32	1,91	1,33	1,16	-1,44							

XII LEGISLATURA - DISEGNI DI LEGGE E RELAZIONI - DOCUMENTI

Esercizio : 1993

Prospetto n. II.2.80 B

COMUNI. GESTIONE DI PARTE CORRENTE. ENTRATE-ACCERTAMENTI IN CONTO RESIDUI:
TOTALE TITOLO II.

DATI IN MILIONI DI LIRE

AREE GEOGRAFICHE	ENTITÀ CON POPOLAZIONE											ENTITÀ CON PIU' DI 8.000 ABITANTI	TUTTI
	1 8.000	5. 8.001	6. 9.999	7. 10.000	8. 19.999	9. 59.999	10. 20.000	11. 99.999	12. 249.999	13. 499.999	14. 999.999		
PIEMONTE	6.249	19.198	49.913	9.576	5.346	199.047						229.332	
VALLE D'AOSTA			13.843									13.843	
LOMBARDIA	21.887	60.373	74.636	34.688	30.592	328.508						550.686	
LIGURIA	1.858	10.079	11.129	8.898	1.318	48.477						81.761	
NORD-OCCIDENTALE	29.995	89.651	149.523	53.163	37.256	516.033						875.623	
TRENTINO ALTO ADIGE	4.118	15.086	12.180	170.198	44.684							246.268	
VENETO	12.055	33.230	36.901	8.491	14.428	44.459						149.567	
FRIULI V. GIULIA	5.918	14.478	15.302	11.171	22.597							69.469	
EMILIA ROMAGNA	12.728	30.682	26.239	14.235	103.419	33.641						220.945	
NORD-ORIENTALE	34.821	93.478	90.622	204.096	185.130	78.100						686.251	
TOSCANA	8.768	25.662	51.763	37.172	19.474	40.571						183.413	
UMBRIA	397	7.287	16.573		17.525							41.783	
MARCHE	5.081	12.925	39.549	7.091	9.298							73.946	
LAZIO	9.423	33.169	90.788		19.632							330.321	
CENTRO	23.670	79.045	198.675	44.264	65.950	40.571						629.464	
ABRUZZO	1.278	7.311	28.490	4.726	3.849							45.657	
MOLISE	931	556	6.554									8.042	
CAMPANIA	15.941	46.727	105.852	72.729	88.653							390.650	
PUGLIA	16.334	57.704	89.578	25.499	73.117	8.618						270.852	
BASILICATA	437	6.339	2.671	27.786								37.234	
CALABRIA	4.313	30.335	26.406	43.848	6.858							111.782	
SUD	39.236	148.994	259.554	174.591	172.478	8.618						864.030	
SICILIA	37.064	121.095	214.283	46.405	122.671	123.663						861.349	
SARDEGNA	15.547	27.702	69.605	5.897	56.934							175.687	
IBOLE	52.602	148.787	283.888	52.302	179.605	123.663						1.037.037	
TOTALE NAZIONALE	180.326	559.957	982.264	528.418	640.402	250.954						4.092.997	

XII LEGISLATURA - DISEGNI DI LEGGE E RELAZIONI - DOCUMENTI

Prospetto n. II.2.80 C

Variatione esercizio : 1993/1992

COMUNI. GESTIONE DI PARTE CORRENTE. ENTRATE-ACCERTAMENTI IN CONTO RESIDUI:
TOTALE TITOLO II.

DATI IN VALORI PERCENTUALI

AREE GEOGRAFICHE	ENTI CON POPOLAZIONE											ENTI CON PIU' DI 8.000 ABITANTI	TUTTI
	1 8.000	5. 8.001	6. 9.999	6. 10.000	7. 20.000	7. 59.999	8. 99.999	8. 100.000	9. 249.999	10. 499.999	11. 500.000		
PIEMONTE		56,24	44,03	49,33	77,04	228,95					35,60		43,20
VALLE D'AOSTA				56,09									56,09
LOMBARDIA		80,69	57,19	64,01	62,40	125,16					34,46		44,57
LIGURIA		-16,34	42,07	5,02	53,70	-76,63					38,82		23,38
NORD-OCCIDENTALE		63,48	52,86	43,76	63,29	78,63					35,17		42,10
TRENTINO ALTO ADIGE		40,18	36,48	184,02	43,12	32,61							44,10
VENETO		27,82	12,39	17,29	208,90	28,41			22,57				15,37
FRIULI V. GIULIA		20,42	41,11	-19,57	171,87	71,72							34,96
EMILIA ROMAGNA		36,64	7,68	3,12	-1,55	13,58			-10,42				7,04
NORD-ORIENTALE		30,91	17,76	12,96	45,53	17,12			5,66				27,89
TOSCANA		36,63	31,88	75,72	56,47	61,90			-25,50				25,99
UMBRIA		5,49	52,71	28,43		-12,60							9,65
MARCHE		165,04	113,16	104,71	66,15	36,65							92,70
LAZIO		27,57	30,14	6,97		11,62					-40,51		-23,78
CECINIO		47,04	41,70	35,56	57,95	16,74			-25,50		-40,51		-5,96
ABRUZZO		-1,95	-17,74	15,18	112,60	-38,78							5,10
MOLISE		-59,93	-39,82	-23,22									-31,77
CAMPANIA		15,60	-3,55	6,06	-12,52	50,14					-0,16		7,01
PUGLIA		-15,30	-16,81	-16,41	-19,23	29,94			341,87				-5,17
BASILICATA		9,31	13,06	-14,73	-23,10								-17,76
CALABRIA		-31,26	-9,65	29,63	-19,58	34,60							-6,74
SUD		-9,55	-10,69	-1,59	-15,90	36,13			341,87		-0,16		-0,78
SICILIA		26,25	16,97	18,55	-7,82	86,14			-13,43		9,67		14,60
SARDEGNA		-3,93	5,79	-3,27	-60,61	0,07							-5,64
ISOLE		15,52	14,72	12,34	-19,92	46,26			-13,43		9,67		10,58
TOTALE NAZIONALE		20,24	14,19	15,93	11,54	32,07			-8,13		3,33		12,46

XII LEGISLATURA - DISEGNI DI LEGGE E RELAZIONI - DOCUMENTI

Esercizio : 1993

Prospetto n. II.2.81 B

COMUNI. GESTIONE DI PARTE CORRENTE. ENTRATE- RISCOSSIONI IN CUOTO COMPETENZA:
TOTALE TITOLO II.

DATI IN MILIONI DI LIRE

AREE GEOGRAFICHE	ENTI CON POPOLAZIONE											ENTI CON PIU' DI 8.000 ABITANTI	TUTTI	
	1 8.000	5 8.001 9.999	6 10.000 19.999	7 20.000 59.999	8 60.000 99.999	9 100.000 249.999	10 250.000 499.999	11 500.000 999.999	12 1.000.000 2.499.999	13 2.500.000 4.999.999	14 5.000.000 9.999.999			
PIEMONTE	61.607	195.581	111.936	485.499	111.936	64.683	952.820						1.872.127	
VALLE D'AOSTA				19.124										19.124
LOMBARDIA	168.755	567.097	764.650	430.105	289.612	2.157.423							4.397.645	
LIGURIA	29.371	97.411	150.957	48.703	78.984	626.909							1.012.358	
NORD-OCCIDENTALE	279.734	860.090	590.744	433.280	3.737.153								7.301.256	
TRENTINO ALTO ADIGE	6.941	52.234	9.214	44.038									170.670	
VENETO	139.567	374.244	367.043	45.669	499.276								1.648.154	
FRIULI V. GIULIA	43.550	107.535	88.063	65.452	171.974								476.376	
EMILIA ROMAGNA	102.539	300.862	136.397	855.821	371.652								2.098.420	
NORD-ORIENTALE	292.198	834.876	1.294.137	870.929	4.393.607								6.393.607	
TOSCANA	89.322	200.762	243.862	381.871									1.967.495	
UMBRIA	5.242	66.389	190.243										401.262	
MARCHE	42.967	119.625	67.994	75.002									584.316	
LAZIO	44.072	173.776	54.371										3.187.686	
CENTRO	181.605	690.554	517.952	681.871									6.140.550	
ABRUZZO	15.945	65.561	97.264										432.453	
MOLISE	7.364	4.209											71.311	
CAMPANIA	90.824	300.260	193.529	258.165									3.197.767	
PUGLIA	72.508	365.277	347.874										1.846.366	
BASILICATA	10.211	82.849	66.232										193.679	
CALABRIA	46.448	182.665	126.030										679.272	
SUD	243.125	1.030.823	758.628	238.165									6.380.871	
SICILIA	130.723	452.535	312.812	514.030									2.974.095	
SARDEGNA	52.880	205.681	271.688										693.520	
ISOLE	183.603	578.018	584.501	314.030									3.667.616	
TOTALE NAZIONALE	1.180.466	3.274.363	2.607.558	1.804.996									27.863.875	

XII LEGISLATURA - DISEGNI DI LEGGE E RELAZIONI - DOCUMENTI

Esercizio : 1993

Prospetto n. II.2.82 B

COMUNI. GESTIONE DI PARTE CORRENTE. ENTRATE- RISCOSSIONI IN CONTO RESIDUI:
TOTALE TITOLO II.

AREE GEOGRAFICHE	DATI IN MILIONI DI LIRE													ENTI CON PIU' DI B.000 ABITANTI	TUTTI										
	ENTI CON POPOLAZIONE																								
1	8.001	10.000	20.000	60.000	100.000	250.000	500.000	DA	10°	9°	8°	7°	6°	5°	11°	10°	9°	8°	7°	6°	5°				
PIEMONTE	5.579	16.962	42.406	7.950	5.329	95.836																	174.065		
VALLE D'AOSTA			9.365																					9.365	
LOMBARDIA	19.757	53.226	64.194	32.132	28.321	294.831																		492.664	
LIGURIA	1.651	8.560	9.920	8.686	1.164	46.130																		76.124	
NORD-OCCIDENTALE	26.988	78.750	125.887	48.780	35.015	436.799																		752.220	
TRENTINO ALTO ADIGE	2.791	13.443	10.582	56.681	37.657																			121.556	
VENETO	11.028	30.764	30.817	8.071	12.481	34.456																		127.620	
FRIULI V. GIULIA	3.812	10.324	12.016	6.179	11.055																			43.588	
EMILIA ROMAGNA	11.862	26.488	24.108	10.230	83.513	28.078																		184.282	
NORD-ORIENTALE	29.695	81.221	77.524	81.363	144.907	62.534																		477.047	
TOSCANA	7.299	23.185	39.002	31.008	11.384	29.013																		140.894	
UMBRIA	397	5.801	9.867		9.918																			25.984	
MARCHE	4.296	11.567	33.391	6.848	8.013																			64.117	
LAZIO	5.089	21.314	54.437		6.935																			205.541	
CENTRO	17.062	61.868	136.699	37.856	36.253	29.013																		436.538	
ABRUZZO	928	4.387	11.837		2.365																			20.874	
MOLISE	844	408	5.970																					7.222	
CAMPANIA	9.577	25.349	52.537	58.992	19.042	19.928																		185.427	
PUGLIA	5.079	26.371	43.837	15.164	40.875	8.552																		139.862	
BASILICATA	358	5.823	2.359	8.615																				16.656	
CALABRIA	3.320	16.081	17.235	26.134	5.659																			68.432	
SUD	20.108	78.122	133.777	110.243	67.942	8.552																		436.675	
SICILIA	26.017	75.356	136.144	32.268	77.982	50.618																		475.937	
SARDEGNA	10.693	19.861	46.798	4.021	35.979																			117.353	
ISOLE	36.711	95.197	180.942	36.289	113.961	50.618																		593.200	
TOTALE NAZIONALE	130.367	395.161	654.831	314.534	398.079	150.718																		2.697.772	

XII LEGISLATURA - DISEGNI DI LEGGE E RELAZIONI - DOCUMENTI

Esercizio : 1992

Prospetto n. II.2.83 A

COMUNI. GESTIONE DI PARTE CORRENTE - ENTRATE - RISCOSSIONI TOTALI (COMPETENZA + RESIDUI); TOTALE TITOLO 2.

AREE GEOGRAFICHE	DATI IN MILIONI DI LIRE														ENTI CON PIU' DI 8.000 ABITANTI	TUTTI
	ENTI CON POPOLAZIONE															
	8.000	9.001	10.000	20.000	59.999	99.999	60.000	100.000	249.999	250.000	499.999	500.000	DA	500.000		
5-	6-	7-	8-	9-	10-	11-	11-	11-	11-	11-	11-	11-	11-			
PIEMONTE	61.911	193.088	468.915	115.036	62.179	1.017.459								1.936.590	27.934	
VALLE D'AOSTA																
LOMBARDIA	183.902	548.991	769.092	433.299	297.872	2.226.675								4.469.625		
LIGURIA	29.752	96.798	142.585	48.713	83.337	649.512								1.050.701		
NORD-OCCIDENTALE	275.567	848.879	1.428.527	595.039	443.390	3.693.647								7.465.051		
TRENTINO ALTO ADIGE	10.578	70.386	56.038	39.308	91.489									267.802		
VENETO	132.294	349.097	370.383	46.341	231.256	504.551								1.653.923		
FRIULI V. GIULIA	43.148	106.571	99.368	65.801	184.308									501.197		
EMILIA ROMAGNA	100.869	301.594	329.939	142.381	875.983	387.410								2.138.179		
NORD-ORIENTALE	286.891	849.649	855.729	293.833	1.383.038	851.962								4.561.104		
TOSCANA	89.700	312.843	443.671	441.680	267.320	473.092								2.048.110		
UMBRIA	5.254	63.609	140.674		194.126									401.664		
MARCHE	41.308	117.857	281.547	67.737	75.171									583.621		
LAZIO	47.737	185.041	556.136		62.966									3.410.286		
CENTRO	184.001	679.352	1.422.030	509.218	599.585	473.092								6.445.683		
ABRUZZO	16.232	69.761	216.255	49.671	87.097									499.077		
MOLISE	10.130	4.593	69.096											83.820		
CAMPANIA	90.736	336.084	693.657	502.253	193.567									3.227.470		
PUGLIA	76.642	389.178	681.104	203.791	338.156	263.801								1.992.674		
BASILICATA	10.846	84.197	34.809	75.454										205.307		
CALABRIA	49.959	193.958	137.464	225.937	125.161									732.480		
SUD	254.547	1.077.772	1.832.386	1.057.109	743.782	263.801								6.640.770		
SICILIA	161.877	479.155	923.955	266.144	340.807	644.060								3.351.783		
SARDEGNA	57.179	123.291	212.068	44.424	272.896									709.859		
ISOLE	199.056	602.446	1.136.024	310.549	613.704	444.060								4.061.643		
TOTALE NAZIONALE	1.200.064	4.058.101	6.674.697	2.765.770	5.783.501	2.092.916								29.194.233		

XII LEGISLATURA - DISEGNI DI LEGGE E RELAZIONI - DOCUMENTI

Esercizio : 1992

Prospetto n. II.2.84 A

CORUNI. GESTIONE DI PARTS CORRENTE. ENTRATE. RESIDUI ATTIVI DA RIPORTARE AL 31 DICEMBRE: TRASPERIMENTI CORRENTI (TIT. II).

AREE GEOGRAFICHE	DATI IN MILIONI DI LIRE																ENTI CON PIU' DI 8.000 ABITANTI	TUTTI
	ENTI CON POPOLAZIONE																	
	1 8.000	5 9.999	6 19.999	7 59.999	8 10.000	9 20.000	10 59.999	11 100.000	12 249.999	13 499.999	14 250.000	15 499.999	16 500.000	17 DA	18 11.			
PIEMONTE	6.395	19.216	51.540	9.350	5.346	148.642										240.492		
VALLE D'AOSTA			13.806													13.806		
LOMBARDIA	22.507	60.210	75.272	34.935	30.519	327.404										590.848		
LIGURIA	1.928	10.468	11.707	8.920	1.404	46.405										80.815		
PIEMONTE OCCIDENTALE	30.831	89.895	152.326	53.186	37.271	522.452										885.963		
TRENTINO ALTO ADIGE	3.989	15.084	12.749	170.231	44.755											246.811		
VENETO	11.768	33.925	36.569	8.443	15.433	45.042										151.203		
FRIULI V. GIULIA	7.037	14.384	15.111	11.364	23.279											71.177		
EMILIA ROMAGNA	12.832	32.040	26.500	14.280	106.019	35.697										225.371		
PIEMONTE ORIENTALE	35.628	95.435	90.930	204.319	189.488	78.760										694.563		
TOSCANA	8.186	26.964	51.145	38.089	19.741	41.748										185.877		
UMBRIA	409	7.549	17.153		18.934											44.047		
MARCHE	5.189	13.676	40.034	7.181	10.172											76.293		
LAZIO	9.477	35.710	99.029		19.260	338.263										501.740		
CENTRO	23.281	83.907	207.362	45.271	68.107	41.748										807.918		
ABRUZZO	1.207	8.749	30.274	4.726	4.245											49.204		
MOLISE	905	670														8.513		
CAMPANIA	17.315	50.297	120.384	77.290	90.131	93.923										449.344		
PUGLIA	17.512	61.497	95.120	27.016	79.483	8.618										289.049		
BASILICATA	462	6.868	3.225	28.612	7.683											38.948		
CALABRIA	4.514	33.826	36.363	45.300												127.688		
SUD	41.718	161.909	292.306	182.746	181.544	8.618										962.767		
SICILIA	38.654	129.441	224.693	61.293	123.212	123.667										897.881		
SARDEGNA	16.662	28.685	79.524	8.882	74.932											208.686		
ISOLE	55.316	158.126	304.217	70.175	198.145	123.667										1.106.567		
TOTALE NAZIONALE	186.736	589.269	1.047.144	555.699	674.557	252.795										4.457.780		

XII LEGISLATURA - DISEGNI DI LEGGE E RELAZIONI - DOCUMENTI

Esercizio : 1993

Prospetto n. II.2.84 B

COMUNI. GESTIONE DI PARTE CORRENTE. ENTRATE. RESIDUI ATTIVI DA RIPORTARE AL 31 DICEMBRE: TRASFERIMENTI CORRENTI (TIT. II).

AREE GEOGRAFICHE	DATI IN MILIONI DI LIRE											EMTI CON PIU' DI 8.000 ABITANTI	TUTTI
	1	8.000	9.999	10.000	20.000	59.999	99.999	60.000	100.000	250.000	499.999		
	5	6	7	8	9	10	11	12	13	14	15	16	17
PIEMONTE	3.632	11.003	37.968	5.573	2.183	102.048							162.431
VALLE D' AOSTA			18.416										18.416
LOMBARDIA	12.704	39.095	43.708	17.558	36.335	131.807							281.207
LIGURIA	1.089	6.529	8.225	4.358	893	21.397							42.493
NORD-OCCIDENTALE	17.427	56.628	108.338	27.490	39.410	255.254							504.549
TRENTINO ALTO ADIGE	5.993	22.044	7.682	191.400	66.990								296.111
VENETO	6.905	20.074	36.042	6.907	6.450	22.929							99.309
FRIULI V. GIULIA	6.420	12.601	11.216	11.930	27.271								69.459
EMILIA ROMAGNA	8.841	20.562	19.401	8.912	51.516	16.793							126.028
NORD-ORIENTALE	28.161	75.282	74.342	219.150	152.279	39.722							588.889
TOSCANA	4.883	12.537	37.475	26.697	47.325	83.724							212.643
UMBRIA	0	3.501	13.456		15.184								32.142
MARCHE	2.865	7.618	22.090	2.452	3.778								36.805
LAZIO	11.240	41.475	101.159		22.508	184.013							360.397
CIENTRO	18.990	65.132	174.180	29.150	83.797	83.724							643.988
ABRUZZO	742	7.554	26.347	7.270	6.919								48.854
MOLISE	1.434	501	10.122										12.058
CAMPANIA	12.730	47.670	101.432	56.434	104.279	64.165							386.713
PUGLIA	14.736	53.170	86.277	27.560	43.631	36.503							263.879
BASILICATA	1.027	3.287	2.524	21.567									26.406
CALABRIA	5.303	25.789	24.063	42.970	5.590								104.718
SUD	35.976	137.975	252.787	156.804	160.420	36.503							844.631
SICILIA	34.793	131.336	229.288	55.065	137.898	177.940							977.216
SARDEGNA	11.422	19.198	48.172	4.495	49.194								132.483
ISOLE	46.216	150.534	277.461	59.560	187.092	177.940							1.109.700
TOTALE NAZIONALE	146.772	485.551	887.111	492.156	627.950	337.880							3.691.759

XII LEGISLATURA - DISEGNI DI LEGGE E RELAZIONI - DOCUMENTI

Esercizio : 1993

Prospetto n. II.2.85 B

COMUNI. GESTIONE DI PARTE CORRENTE. ENTRATE - ACCERTAMENTI IN CONTO COMPETENZA: TRASFERIMENTI CORRENTI DALLLO STATO (TIT. II CAP. I').

DATI IN MILIONI DI LIRE

AREE GEOGRAFICHE	ENTRATI COM POPOLAZIONE											ENTRATI COM PIU' DI 8.000 ABITANTI
	1 8.000	8.001 9.999	10.000 19.999	20.000 59.999	60.000 99.999	100.000 249.999	250.000 499.999	500.000 1.111.111	10 ⁶	10 ⁷	10 ⁸	
PIEMONTE	60.993	194.571	490.248	112.356	44.848	949.938	1.872.953					
VALLE D'AOSTA				19.553								19.553
LOMBARDIA	187.338	548.635	760.125	423.112	294.237	1.631.481	3.866.931					
LIGURIA	28.115	95.956	132.146	48.591	76.862	628.539	1.070.209					
NORD-OCCIDENTALE	276.445	859.162	1.402.073	584.060	437.948	3.209.956	6.769.646					
TRENTINO ALTO ADIGE	42	934	1.067	1.617	2.466		6.128					
VENETO	140.679	377.702	380.932	51.036	219.038	497.372	1.647.512					
FRIULI V. GIULIA	36.322	88.715	77.270	62.537	156.209		427.056					
EMILIA ROMAGNA	100.340	299.786	335.947	136.032	849.557	372.367	2.094.231					
NORD-ORIENTALE	277.535	767.139	795.217	251.223	1.228.072	869.739	4.168.927					
TOSCANA	90.496	320.567	495.835	458.966	274.567	443.163	2.083.597					
UMBRIA	5.109	65.969	142.503	193.758			407.340					
MARCHE	41.478	117.208	273.489	66.507	73.702		572.386					
LAZIO	45.378	180.853	503.856	58.598	58.598		3.220.690					
CENTRO	182.442	684.599	1.415.685	525.473	600.827	443.163	6.284.016					
ABRUZZO	15.555	64.992	215.253	45.267	95.356		436.383					
MOLISE	8.092	4.167	59.412				71.672					
CAMPANIA	93.083	330.759	697.134	491.071	215.353		3.251.173					
PUGLIA	72.836	376.062	642.271	199.309	352.011	271.153	1.933.645					
BASILICATA	11.010	81.444	32.666	63.030			106.153					
CALABRIA	47.695	183.510	138.015	209.351	127.939		706.512					
SUD	248.254	1.040.937	1.804.755	1.008.029	790.638	271.153	1.423.770					
SICILIA	92.252	332.382	674.918	201.653	295.646	272.510	6.587.540					
SARDEGNA	36.059	83.708	150.985	25.469	218.914		2.474.824					
ISOLE	128.312	416.090	825.903	227.123	514.380	272.310	2.989.960					
TOTALE NAZIONALE	1.113.010	3.767.930	6.243.635	2.595.910	3.571.667	1.856.366	26.820.091					

XII LEGISLATURA - DISEGNI DI LEGGE E RELAZIONI - DOCUMENTI

Esercizio : 1992

Prospetto n. II.2.86 A

COMUNI. GESTIONE DI PARTE CORRENTE. ENTRATE - RISCOSSIONI TOTALI (COMPETENZA +RESIDUI): TRASFERIMENTI CORRENTI DALLLO STATO (VIT. II CAT. 1').

DATI IN MILIONI DI LIRE

AREE GEOGRAFICHE	ENTRI CON POPOLAZIONE										ENTRI CON PIU' DI 8.000 ABITANTI		TUTTI
	1 8.000	5 9.999	6 10.000	7 20.000	8 60.000	9 100.000	10 250.000	11 500.000	DA 500.000	11'	CON PIU' DI 8.000 ABITANTI	TUTTI	
PIEMONTE		56.857	184.341	465.399	110.466	60.576	969.352				1.847.013		
VALLE D'AOSTA				17.705							17.705		
LOMBARDIA		173.442	529.780	734.580	417.418	277.183	1.701.232				3.834.138		
LIGURIA		26.611	88.363	131.740	45.498	79.589	639.075				1.010.899		
NORD-OCCIDENTALE		256.910	802.485	1.349.426	573.403	417.349	3.310.180				6.709.756		
TRENTINO ALTO ADIGE		40	772	907	602	1.040					3.362		
VENETO		129.457	358.356	357.622	45.232	224.366	490.873				1.605.909		
FRIULI V. GIULIA		32.430	82.655	79.855	37.431	157.466					409.839		
EMILIA ROMAGNA		91.891	285.839	319.699	135.921	837.023	376.672				2.047.048		
NORD-ORIENTALE		253.820	727.623	758.085	239.188	1.219.895	867.542				4.066.160		
TOSCANA		87.367	306.881	454.325	431.822	265.179	463.222				2.008.999		
UMBRIA		5.167	61.666	136.535		190.488					393.837		
MARCHE		39.553	111.914	265.264	64.268	72.531					553.531		
LAZIO		42.721	169.938	496.573		55.764					3.241.275		
CENTRO		174.790	650.400	1.352.898	496.090	583.963	463.222				6.197.644		
ABRUZZO		15.367	64.802	204.884	44.262	85.337					414.654		
MOLISE		8.957	3.992	59.280							72.229		
CAMPANIA		87.573	324.362	674.888	491.843	188.841					3.163.151		
PUGLIA		71.786	370.093	648.773	196.306	324.872	255.561				1.867.472		
BASILICATA		10.703	79.972	30.868	69.108						190.654		
CALABRIA		47.815	183.870	131.791	215.427	123.161					702.061		
SUD		242.204	1.027.099	1.750.486	1.017.022	722.213	255.561				6.410.224		
SICILIA		91.226	323.340	671.247	185.229	260.711	321.692				2.472.694		
SARDEGNA		37.150	86.133	151.005	33.698	213.390					521.318		
ISOLE		128.376	409.473	822.252	218.928	474.042	321.692				2.994.012		
TOTALE NAZIONALE		1.056.101	3.617.082	6.033.148	2.544.634	3.417.464	1.908.023				26.377.797		

XII LEGISLATURA - DISEGNI DI LEGGE E RELAZIONI - DOCUMENTI

Esercizio : 1993

Prospetto n. II.2.86 B

COMUNI. GESTIONE DI PARTE CORRENTE. ENTRATE - RISCOSSIONI TOTALI (COMPETENZA +RESIDUI): TRASFERIMENTI CORRENTI DALLLO STATO (TIT. II CAT. 1').

DATI IN MILIONI DI LIRE

AREE GEOGRAFICHE	ENTRI COM POPOLAZIONE											RTI COM PIU' DI 8.000 ABITANTI	TUTTI		
	1 8.000	5- 8.001	6- 9.999	7- 10.000	8- 19.999	9- 20.000	10- 59.999	11- 60.000	12- 99.999	13- 100.000	14- 249.999			15- 499.999	16- 500.000
PIEMONTE		63.109	202.920	506.070	115.319	68.056							996.058	1.951.534	
VALLE D'AOSTA				16.334										16.334	
LOMBARDIA		196.343	590.931	789.163	436.846	289.544							1.715.052	4.015.881	
LIGURIA		29.131	101.276	136.153	54.781	77.402							648.576	1.047.352	
NORD-OCCIDENTALE		288.584	895.128	1.447.722	608.946	435.003							3.357.687	7.031.073	
TRENTINO ALTO ADIGE		6	918	1.106	3.858	2.140								8.030	
VENETO		144.926	388.987	381.371	52.175	228.122							519.700	1.715.303	
FRIULI V. GIULIA		36.964	93.156	80.471	62.813	161.325								434.732	
EMILIA ROMAGNA		102.947	310.191	343.140	142.235	895.628							390.233	2.184.376	
NORD-ORIENTALE		284.845	793.254	806.108	261.082	1.287.217							909.933	4.342.442	
TOSCANA		93.866	332.964	508.446	468.011	252.169							396.053	2.051.512	
UMBRIA		5.369	68.873	142.658	196.312									413.212	
MARCHE		43.069	121.135	283.174	70.144	78.545								596.069	
LAZIO		44.651	177.458	511.478	55.710								2.440.563	3.229.662	
CIRO		186.757	700.431	1.445.757	538.155	582.738							396.053	6.290.457	
ABRUZZO		15.701	64.900	214.819	43.596	91.642								430.460	
MOLISE		7.535	4.142	55.520										67.199	
CAMPANIA		95.460	328.234	695.739	505.709	202.450							1.405.817	3.233.412	
PUGLIA		75.694	384.639	670.094	198.583	384.690							243.036	1.956.739	
BASILICATA		10.413	84.666	32.900	69.640									197.641	
CALABRIA		46.998	186.792	140.574	201.192	128.745								710.303	
SUD		251.803	1.053.377	1.809.649	1.024.741	807.350							243.036	1.405.817	
SICILIA		93.245	317.970	647.227	192.120	290.960							246.999	656.609	
SARDEGNA		36.131	84.639	154.014	23.827	217.605								516.217	
ISOLE		129.376	402.609	801.242	215.947	508.565							246.999	656.609	
TOTALE NAZIONALE		1.141.367	3.844.801	6.310.480	2.646.874	3.620.855							1.796.022	7.860.678	27.221.080

XII LEGISLATURA - DISEGNI DI LEGGE E RELAZIONI - DOCUMENTI

Prospetto n. II.2.86 C

Variatione esercizio : 1993/1992

COMUNI. GESTIONE DI PARTE CORRENTE. ENTRATE - RISCOSSIONI TOTALI (COMPETENZA +RESIDUI): TRASFERIMENTI CORRENTI DALLLO STATO (TIT. II CAT. 1°).

DATI IN VALORI PERCENTUALI

AREE GEOGRAFICHE	ENTRATI CON POPOLAZIONE										DA 500.000 ABITANTI	ENTRATI CON PIU' DI 8.000 ABITANTI	TUTTI
	1 8.000	5. 9.999	6. 10.000	7. 20.000	8. 60.000	9. 100.000	10. 249.999	11. 499.999	12. 999.999	13. 250.000			
PIEMONTE	10,99	10,07	8,73	6,37	12,34	2,75	5,65						
VALLE D'AOSTA													
LOMBARDIA	13,20	11,54	7,43	4,65	4,45	0,66	4,74						
LIGURIA	9,47	14,61	3,35	20,40	-2,74	1,48	3,60						
NORD-OCCIDENTALE	12,32	11,54	7,28	5,84	4,22	1,43	4,78						
TRENTINO ALTO ADIGE	-82,74	18,90	21,90	540,14	105,77		138,81						
VENETO	11,94	8,54	6,64	15,34	1,67	5,87	6,81						
FRIULI V. GIULIA	13,98	12,70	0,77	9,37	2,45	6,07	6,07						
EMILIA ROMAGNA	12,03	8,51	7,33	4,64	7,00	3,60	6,70						
NORD-ORIENTALE	12,22	9,01	6,33	9,15	5,51	4,88	6,79						
TOSCANA	7,43	8,49	11,86	8,38	-4,90	-14,50	2,11						
UMBRIA	4,30	11,68	4,48		3,05		4,91						
MARCHE	8,89	8,23	6,75	9,14			7,68						
LAZIO	4,04	4,42	3,00		-0,09	-1,44	-0,35						
CENTRO	6,84	7,69	6,86	8,47	-14,50	-1,44	1,49						
ABRUZZO	2,17	0,15	4,84	-1,50	7,15		3,81						
MOLISE	-15,87	3,76	-6,34				-6,96						
CAMPANIA	9,00	1,19	3,08	2,81	7,20	0,72	2,22						
PUGLIA	5,44	3,93	3,28	1,11	18,41		4,78						
BASILICATA	-2,71	5,86	6,58	0,79			3,66						
CALABRIA	-1,70	1,58	6,66	-3,82	4,53		1,17						
SUD	3,96	2,55	3,37	0,75	11,78	-4,90	2,89						
SICILIA	2,21	-1,66	-3,57	3,71	11,60	-23,21	6,03						
SARDEGNA	-2,74	-1,73	1,99	-29,29	2,00		-0,97						
ISOLE	0,77	-1,67	-2,55	-1,36	7,28	-23,21	6,03						
TOTALE NAZIONALE	8,07	6,29	4,59	4,01	5,95	-5,86	3,19						

XII LEGISLATURA - DISEGNI DI LEGGE E RELAZIONI - DOCUMENTI

Esercizio : 1993

Prospetto n. II.2.87 B

COMUNI. GESTIONE DI PARTE CORRENTE, ENTRATE, RESIDUI ATTIVI DA RIPORTARE AL 31 DICEMBRE; TRASFERIMENTI CORRENTI DALLO STATO (TIT. II CAT. I).

DATI IN MILIONI DI LIRE

AREE GEOGRAFICHE	ENTI CON POPOLAZIONE											ENTI CON PIU' DI 8.000 ABITANTI	TUTTI		
	1 8.000	5. 8.001 9.999	6. 10.000 19.999	7. 20.000 59.999	8. 60.000 99.999	9. 100.000 249.999	10. 250.000 499.999	11. 500.000	DA	500.000	11.				
PIEMONTE		1.683	3.260	14.563	2.637	986							25.906	49.037	
VALLE D'AOSTA				5.507										5.507	
LOMBARDIA		5.859	16.409	20.994	9.299	26.895							37.734	117.192	
LIGURIA		577	2.659	5.698	1.465	279							17.277	27.958	
NORD-OCCIDENTALE		8.120	22.328	46.763	13.402	28.161							80.918	199.696	
TRENTINO ALTO ADIGE		41	405	202	2.500	870								4.020	
VENETO		4.693	12.449	25.024	5.843	1.276								60.224	
FRIULI V. GIULIA		1.305	1.303	3.574	5.909	2.711								14.805	
PHILIA ROMAGNA		3.554	9.302	12.213	1.100	16.152								48.456	
NORD-ORIENTALE		9.595	23.462	41.014	15.353	21.011								127.506	
TOSCANA		2.645	6.904	28.613	17.723	34.055								156.781	
UMBRIA		0	1.508	7.787		6.777								16.073	
MARCHE		546	2.532	9.835	580	1.330								14.826	
LAZIO		3.127	17.064	36.710		5.372								106.089	
CENTRO		6.319	28.009	82.947	18.304	47.735								293.770	
ABRUZZO		516	3.756	9.697	4.509	6.584								25.061	
MOLISE		776	169	6.449										7.395	
CAMPANIA		9.208	38.871	60.129	50.527	83.557								293.628	
PUGLIA		1.254	14.342	30.287	15.328	16.578								113.773	
BASILICATA		975	1.089	191	1.986									4.242	
CALABRIA		3.343	10.618	13.507	25.650	3.698								56.818	
BUD		16.072	68.846	120.262	98.002	110.418								500.920	
SICILIA		8.859	37.068	86.649	27.802	49.908								280.832	
SARDEGNA		2.527	5.232	16.500	2.218	22.682								49.161	
ISOLE		11.387	42.300	103.150	30.020	72.590								329.994	
TOTALE NAZIONALE		51.494	184.947	394.139	175.083	279.918								1.451.887	

XII LEGISLATURA - DISEGNI DI LEGGE E RELAZIONI - DOCUMENTI

Esercizio : 1993

Prospetto n. 11.2.88 B

COMUNI. GESTIONE DI PARTE CORRENTE. ENTRATE - ACCERTAMENTI IN CONTO COMPETENZA: TRASFERIMENTI CORRENTI DALLE REGIONI (TIT. II CAT. 2).

DATI IN MILIONI DI LIRE

AREE GEOGRAFICHE	ENTRATI CON POPOLAZIONE											EMTI COM PIU' DI 8.000 ABITANTI	TUTTI	
	1 8.000	5- 9.999	6- 19.999	7- 20.000	8- 59.999	9- 99.999	10- 249.999	11- 500.000	12- 1.000.000	13- 2.500.000	14- 5.000.000			15- 10.000.000
PIEMONTE	3.464	7.165	20.982	3.234	1.602								66.752	
VALLE D'AOSTA			13.509										13.509	
LOMBARDIA	10.448	23.289	33.196	20.177	16.267								726.399	
LIGURIA	1.966	5.875	5.342	3.870	2.657								34.399	
NORD-OCCIDENTALE	15.879	36.330	73.030	27.283	20.527								648.009	
TRENTINO ALTO ADIGE	11.536	71.540	63.290	85.647	101.704								333.719	
VENETO	4.545	13.069	13.587	1.121	6.767								53.191	
FRIULI V. GIULIA	10.267	21.461	17.332	8.819	23.863								81.545	
EMILIA ROMAGNA	7.282	9.253	8.947	4.498	8.952								60.919	
NORD-ORIENTALE	33.632	115.324	103.158	99.887	154.320								329.375	
TOSCANA	1.495	8.734	7.455	9.018	3.018								39.315	
UMBRIA	133	1.955	3.402		3.086								8.577	
MARCHE	3.342	8.097	20.033	3.646	3.767								38.887	
LAZIO	5.237	21.414	50.688		5.555								199.580	
CENTRO	10.228	40.203	81.579	12.665	15.427								286.361	
ABRUZZO	756	5.046	9.310	3.217	1.223								19.553	
MOLISE	612	396	9.842										10.850	
CAMPANIA	4.015	13.157	24.851	17.589	12.817								82.353	
PUGLIA	2.640	10.534	16.000	3.444	6.663								41.972	
BASILICATA	190	3.537	3.911	5.569									13.168	
CALABRIA	2.938	10.659	8.965	8.841	2.455								33.859	
SUD	11.113	43.330	72.881	32.662	23.159								201.760	
SICILIA	62.227	205.441	326.326	93.265	110.556								1.090.731	
SARDEGNA	23.303	52.981	79.923	14.737	80.705								251.651	
ISOLE	85.531	258.423	406.247	108.002	191.261								1.342.382	
TOTALE NAZIONALE	156.385	493.612	736.877	280.500	404.696								3.200.940	

XII LEGISLATURA - DISEGNI DI LEGGE E RELAZIONI - DOCUMENTI

Esercizio : 1993

Prospetto n. II.2.89 B

COMUNI. GESTIONE DI PARTE CORRENTE. ENTRATE - RISCOSSIONI TOTALI (COMPETENZA +RESIDUI): TRASFERIMENTI CORRENTI DALLE REGIONI (TIT. II CAT. 2').

DATI IN MILIONI DI LIRE

AREE GEOGRAFICHE	ENTI CON POPOLAZIONE											ENTI CON PIU' DI 8.000 ABITANTI	TUTTI	
	1 8.000	5 9.999	6 10.000	7 20.000	8 60.000	9 100.000	10 250.000	11 500.000	12 1.000.000	13 2.500.000	14 5.000.000			
PIEMONTE	3.958	7.012	19.369	4.102	1.344								67.459	
VALLE D'AOSTA			12.155											12.155
LOMBARDIA	10.433	21.961	35.231	23.654	15.292	737.719							844.293	
LIGURIA	1.698	4.267	4.343	1.642	2.540	22.040							36.553	
NORD-OCCIDENTALE	16.090	33.241	71.099	29.398	19.196	791.433							960.460	
TRENTINO ALTO ADIGE		64.676	67.748	62.187	79.724								284.049	
VENETO	5.267	15.088	15.337	1.566	6.392	13.642							57.295	
FRIULI V. GIULIA	9.375	19.977	18.225	6.658	21.083								75.320	
EMILIA ROMAGNA	8.260	9.811	8.660	4.536	25.326	8.324							64.918	
NORD-ORIENTALE	32.614	109.553	109.972	74.949	132.528	21.966							481.583	
TOSCANA	2.410	8.876	8.278	9.676	2.576	6.850							38.669	
UMBRIA	270	2.853	6.146		3.564								12.834	
MARCHE	4.007	9.587	26.846	4.415	4.439								49.295	
LAZIO	4.379	17.067	33.171	4.738									160.755	
CENTRO	11.068	38.383	74.442	14.091	15.318	6.850							261.554	
ABRUZZO	1.089	4.960	11.747	2.353	2.050								22.201	
MOLISE	666	475	10.166										11.307	
CAMPANIA	4.857	14.843	31.000	13.246	10.120								104.326	
PUGLIA	1.482	6.550	10.642	2.078	3.966								27.409	
BASILICATA	156	3.537	3.824	5.159									12.678	
CALABRIA	2.696	11.925	8.232	10.878	2.944								36.676	
SUD	10.948	42.292	75.614	33.716	19.082	2.688							214.599	
SICILIA	63.481	209.499	338.447	94.139	99.834	117.649							1.003.876	
SARDEGNA	27.348	60.539	98.541	17.718	90.042								294.210	
ISOLE	90.830	270.036	436.988	111.858	189.897	117.649							1.298.087	
TOTALE NAZIONALE	161.552	493.509	768.117	264.015	376.022	149.155							3.216.285	

XII LEGISLATURA - DISEGNI DI LEGGE E RELAZIONI - DOCUMENTI

Prospetto n. II.2.89 C Variazione esercizio : 1993/1992

COMUNI. GESTIONE DI PARTE CORRENTE. ENTRATE - RISCOSSIONI TOTALI (COMPETENZA +RESIDUI): TRASFERIMENTI CORRENTI DALLE REGIONI (TIT. II CAT. 2').

DATI IN VALORI PERCENTUALI

AREE GEOGRAFICHE	ENTI CON POPOLAZIONE										DA			ENTI CON PIU' DI 8.000 ABITANTI	TUTTI
	1 8.000	8.001 9.999	10.000 19.999	20.000 59.999	60.000 99.999	100.000 249.999	250.000 499.999	500.000 999.999	10 ⁻	11 ⁻	11 ⁻				
PIEMONTE	-20,07	-3,48	-0,14	85,82	-15,07	11,90	5,68								
VALLE D'AOSTA				18,83											18,83
LOMBARDIA	17,77	-8,04	17,10	62,29	36,70	40,76	37,80								
LIGURIA	-42,58	-47,06	-58,98	-48,32	-25,85	131,18	-3,23								
NORD-OCCIDENTALE	-4,05	-15,21	1,13	47,28	18,33	40,84	32,59								
TRENTINO ALTO ADIGE	-7,60	-7,04	22,91	63,07	-11,85	7,68									
VENETO	93,44	51,24	25,13	41,16	-2,09	13,64	28,46								
FRIULI V. GIULIA	-9,84	-11,02	5,04	-19,26	-16,74	-10,09									
EMILIA ROMAGNA	29,99	10,60	-1,62	-8,05	3,31	-16,06	2,40								
NORD-ORIENTALE	8,76	-1,19	17,58	42,96	-9,73	0,20	5,71								
TOSCANA	75,31	111,03	42,69	40,42	36,61	-14,61	37,21								
UMBRIA	153,02	93,96	85,85	34,30	96,12	56,91									
MARCHE	150,34	78,87	95,85				68,01								
LAZIO	-9,63	18,22	-13,61												
CENTRO	39,62	50,68	21,60	38,44	-16,61	17,17	16,89								
ABRUZZO	36,35	1,82	6,52	-56,48	55,02	-5,19									
MOLISE	-42,21	-20,96	4,09												
CAMPANIA	57,35	27,95	74,44	27,23	123,61	65,25									
PUGLIA	-67,66	-64,96	-66,38	-71,93	-63,74	-66,99									
BASILICATA	9,81	-16,24	-2,92	-17,26											
CALABRIA	36,16	20,61	48,58	3,45	47,26	22,37									
SUD	-6,70	-15,20	-5,12	-15,66	-9,69	-63,74	-4,86								
SICILIA	29,33	34,65	34,27	16,34	24,64	-17,36	14,31								
SARDEGNA	37,33	64,51	62,01	66,53	51,19	56,71									
ISOLE	28,72	40,37	39,66	22,17	35,96	-17,36	21,77								
TOTALE NAZIONALE	17,93	18,11	24,36	23,31	11,61	-17,01	19,16								

XII LEGISLATURA - DISEGNI DI LEGGE E RELAZIONI - DOCUMENTI

Esercizio : 1992

Prospetto n. II.2.90 A

COMUNI. GESTIONE DI PARTE CORRENTE. ENTRATE - RESIDUI ATTIVI DA RIPORTARE AL
31 DICEMBRE: TRASFERIMENTI CORRENTI DALLE REGIONI (TIT. II CAT. 2').

DATI IN MILIONI DI LIRE
ENTI CON POPOLAZIONE

AREE GEOGRAFICHE	ENTI CON POPOLAZIONE											ENTI CON PIU' DI 8.000 ABITANTI	TUTTI
	1 8.000	5 9.999	6 10.000	7 20.000	8 60.000	9 100.000	10 250.000	11 500.000	12 1.000.000	13 2.500.000	14 5.000.000		
PIEMONTE	2.587	4.164	13.837	3.752	726	32.746						57.815	
VALLE D'AOSTA			11.586									11.586	
LOMBARDIA	5.953	16.161	21.445	10.090	6.852	210.410						270.913	
LIGURIA	144	1.812	1.696	268	565	10.989						15.277	
NORD-OCCIDENTALE	6.686	22.137	48.365	14.111	8.144	254.146						355.593	
TRENTINO ALTO ADIGE	3.960	14.630	12.474	165.447	44.211	240.723						38.000	
VENETO	2.651	9.103	9.287	1.459	4.068	11.431						30.794	
FRIULI V. GIULIA	4.897	6.066	8.491	3.685	7.652	9.419						50.425	
EMILIA ROMAGNA	4.517	6.626	6.349	3.646	19.866	20.850						359.945	
NORD-ORIENTALE	16.025	36.428	36.603	174.238	75.798	20.850						25.671	
TOSCANA	1.500	5.103	6.846	7.257	1.774	3.189						19.322	
UMBRIA	149	2.787	8.286	2.588	8.098	32.754						32.754	
MARCHE	2.845	6.411	18.539	2.368	2.368	125.670						212.387	
LAZIO	6.385	18.989	47.996	13.345	25.387	125.670						290.136	
CENTRO	10.880	33.292	81.669	9.846	25.387	3.189						27.142	
ABRUZZO	551	4.468	19.040	1.862	1.219							5.866	
MOLISE	751	411	4.703									5.866	
CAMPANIA	4.835	11.040	39.374	8.095	18.994	115.950						139.312	
PUGLIA	12.924	36.106	52.823	12.859	24.273	325						26.724	
BASILICATA	63	2.719	2.675	19.266	3.143							65.682	
CALABRIA	1.939	19.197	19.509	21.891	3.143							378.679	
SUD	21.066	73.943	138.126	63.975	47.630	325						644.286	
SICILIA	28.667	103.741	162.696	42.567	77.809	106.507						153.273	
SARDEGNA	13.571	22.179	59.717	7.679	50.125							797.560	
ISOLE	42.238	125.921	222.214	50.246	127.934	106.507						122.497	
TOTALE NAZIONALE	98.897	291.723	526.980	312.419	285.096	130.872						2.181.914	

XII LEGISLATURA - DISEGNI DI LEGGE E RELAZIONI - DOCUMENTI

Esercizio : 1993

Prospetto n. II.2.90 B

COMUNI. GESTIONE DI PARTE CORRENTE. ENTRATE - RESIDUI ATTIVI DA RIPORTARE AL
31 DICEMBRE: TRASFERIMENTI CORRENTI DALLE REGIONI (TIT. II CAT. 2').

DATI IN MILIONI DI LIRE

AREE GEOGRAFICHE	ENTI CON POPOLAZIONE											ENTI CON PIU' DI 8.000 ABITANTI	TUTTI
	1 8.000	5- 9.999	6- 10.000	7- 20.000	8- 60.000	9- 99.999	10- 249.999	11- 499.999	12- 999.999	13- 1.999.999	14- 500.000		
PIEMONTE	1.913	4.229	14.815	2.677	984	22.744	46.867						
VALLE D'AOSTA													
LOMBARDIA	5.864	17.135	19.123	12.908	6.770	7.855	150.841	94.073					
LIGURIA	401	3.526	2.106	2.496	575	3.636	12.743						
NORD-OCCIDENTALE	8.199	24.890	48.953	11.945	9.415	119.955	223.361						
TRENTINO ALTO ADIGE	5.915	21.524	7.479	108.875	66.119		289.914						
VENETO	1.981	6.476	7.656	1.064	4.635	11.487							
FRIULI V. GIULIA	4.455	8.057	6.989	5.630	10.476		35.611						
EMILIA ROMAGNA	3.446	5.662	5.978	3.586	15.477	9.988	44.141						
NORD-ORIENTALE	15.798	41.722	28.104	199.157	96.509	21.475	402.767						
TOSCANA	1.097	4.689	6.072	6.339	2.271	5.910	26.321						
UMBRIA	0	1.675	5.275		6.981		13.932						
MARCHE	2.109	4.635	10.968	1.839	1.684		21.238						
LAZIO	7.418	22.573	58.841		14.193		243.393	140.366					
CENTRO	10.625	33.374	81.097	8.179	25.131	5.910	304.885	140.366					
ABRUZZO	228	3.719	15.457	2.726	318		22.449						
MOLISE	637	332	3.672				4.663						
CAMPANIA	3.458	8.500	26.983	5.906	20.529		78.209	12.831					
PUGLIA	13.214	37.430	52.914	12.232	20.606	525	136.722						
BASILICATA	52	2.026	2.332	19.581			23.993						
CALABRIA	1.850	14.923	40.469	18.265	1.864		67.375						
SUD	19.461	66.932	111.829	58.712	43.318	325	313.411	12.831					
SICILIA	25.777	92.904	139.847	27.174	87.990	132.263	691.981	186.025					
SARDEGNA	8.660	13.701	30.693	1.837	26.184		81.077						
ISOLE	34.437	106.606	170.540	29.011	114.174	132.263	773.059	186.025					
TOTALE NAZIONALE	88.522	273.726	440.526	307.006	288.549	159.975	2.017.485	459.178					

XII LEGISLATURA - DISEGNI DI LEGGE E RELAZIONI - DOCUMENTI

Esercizio : 1993

Prospetto n. II.2.91 B

COMUNI. GESTIONE DI PARTE CORRENTE. ENTRATE-ACCERTAMENTI IN CONTO COMPETENZA:
TOTALE TITOLO III.

DATI IN MILIONI DI LIRE

AREE GEOGRAFICHE	ENTRATA CON POPOLAZIONE											ENTI CON PIU' DI 8.000 ABITANTI	TUTTI		
	1 8.000	8.001 9.999	10.000 19.999	20.000 59.999	60.000 99.999	100.000 249.999	250.000 499.999	500.000 999.999	1000.000 1999.999	2000.000 4999.999	5000.000 9999.999				
PIEMONTE	21.858	54.852	175.027	48.175	21.939	242.579	566.433								
VALLE D'AOSTA			10.670				10.670								
LOMBARDIA	149.575	451.674	1.689.930	1.689.930	1.689.930	1.689.930	1.689.930	1.689.930	1.689.930	1.689.930	1.689.930	1.689.930	1.689.930	1.689.930	1.689.930
LIGURIA	8.973	42.268	42.161	10.936	12.186	247.821	364.348								
MOND-OCCIDENTALE	182.408	548.795	675.432	229.042	215.656	1.271.778	3.123.112								
TRENTINO ALTO ADIGE	10.361	23.509	28.782	96.375	31.610	190.639									
VENETO	43.629	172.337	219.461	18.105	81.328	152.752									
FRILUI V. GIULIA	17.421	49.102	48.297	41.907	62.175										
EMILIA ROMAGNA	61.277	269.748	321.631	97.706	343.718	120.702									
MOND-ORIENTALE	132.690	514.698	618.172	254.175	518.832	273.454									
TOSCANA	41.402	149.556	232.447	170.433	65.502	162.991									
UMBRIA	5.457	49.979	69.727		47.603	172.767									
MARCHE	15.356	60.628	199.076	32.259	19.517										
LAZIO	23.852	52.796	158.883		20.991										
CENTRO	86.068	312.960	640.135	202.712	153.614	162.991									
ABRUZZO	1.848	27.170	65.908	6.816	24.956	126.700									
MOLISE	1.804	686	20.081												
CAMPANIA	13.168	48.411	78.213	35.020	27.023										
PUGLIA	4.293	41.243	55.494	12.221	18.863										
BASILICATA	721	18.213	8.124	13.608											
CALABRIA	6.566	26.472	22.821	18.484	18.449										
SUD	28.401	162.198	250.643	86.149	89.312	34.443									
SICILIA	18.347	41.254	95.894	25.431	39.835	30.398									
SARDEGNA	9.112	19.113	29.353	7.566	62.394										
ISOLE	27.460	60.367	125.248	32.998	102.229	30.398									
TOTALE NAZIONALE	457.028	1.599.019	2.329.632	805.079	1.079.645	501.286	2.087.312	8.859.005							

XII LEGISLATURA - DISEGNI DI LEGGE E RELAZIONI - DOCUMENTI

Prospetto n. II.2.91 C

Variatione esercizio : 1993/1992

COMUNI. GESTIONE DI PARTE CORRENTE. ENTRATE-ACCERTAMENTI IN CONTO COMPETENZA:
TOTALE TITOLO III.

DATI IN VALORI PERCENTUALI
ENTI CON POPOLAZIONE

AREE GEOGRAFICHE	ENTI CON POPOLAZIONE										DA		ENTI CON PIU' DI 8.000 ABITANTI	TUTTI
	1 8.000	5- 8.001 9.999	6- 10.000 19.999	7- 20.000 59.999	8- 60.000 99.999	9- 100.000 249.999	10- 250.000 499.999	11- 500.000	10- 250.000 499.999	11- 500.000	ENTI CON PIU' DI 8.000 ABITANTI	TUTTI		
PIEMONTE	15,36	1,60	3,50	10,78	10,48	15,60	9,57							
VALLE D'AOSTA	31,40	31,40										31,40		
LOMBARDIA	6,31	5,60	7,10	6,20	12,11	-0,44	4,23							
LIGURIA	9,59	1,60	8,60	-3,77	4,03	16,00	11,99							
NORD-OCCIDENTALE	7,57	4,87	6,54	6,60	11,46	5,25	6,10							
TRENTINO ALTO ADIGE	8,77	2,36	15,47	6,34	23,69	9,81								
VENETO	4,44	2,19	2,42	9,43	2,67	9,54	6,27							
FRIULI V. GIULIA	0,05	4,66	0,86	35,07	-0,91	6,27								
EMILIA ROMAGNA	0,61	-0,74	2,10	6,10	-5,03	23,07	1,39							
NORD-ORIENTALE	2,37	0,86	2,67	11,16	-2,00	15,13	3,32							
TOSCANA	11,39	2,40	-2,83	2,62	22,99	10,64	4,21							
UMBRIA	10,42	9,14	-2,40	9,86	-3,67	0,68	2,46							
MARCHE	-12,81	-0,28	3,17	9,86	6,91	2,46								
LAZIO	1,24	-2,19	6,94	-33,91	1,43	0,86								
CENTRO	3,34	2,06	1,21	3,70	0,60	10,64	2,30							
ABRUZZO	-23,66	2,95	-6,23	-12,90	9,24	-2,36								
MOLISE	1,14	37,37	-2,68			-1,51								
CAMPANIA	2,70	14,62	14,65	-1,11	-28,29	-14,29	-5,07							
PUGLIA	4,35	7,20	18,74	1,57	-20,32	39,77	11,28							
BASILICATA	-19,95	0,18	42,08	8,88										
CALABRIA	-7,05	11,76	-9,93	6,80	-5,97									
SUD	-2,42	8,46	5,78	1,26	-13,99	39,77	-0,22							
SICILIA	10,76	5,31	12,40	19,38	14,98	48,10	11,83							
SARDEGNA	33,49	6,77	29,53	-0,33	-0,52		8,66							
ISOLE	17,40	6,38	16,00	4,99	-12,77		10,82							
TOTALE NAZIONALE	5,07	3,39	4,32	6,92	0,26	16,58	4,01							

XII LEGISLATURA - DISEGNI DI LEGGE E RELAZIONI - DOCUMENTI

Esercizio : 1993

Prospetto n. II.2.92 B

COMUNI. GESTIONE DI PARTE CORRENTE. ENTRATE-ACCERTAMENTI IN CONTO RESIDUI:
TOTALE TITOLO III.

DATI IN MILIONI DI LIRE

AREE GEOGRAFICHE	ENTRATI CON POPOLAZIONE											EMTI CON PIU' DI 8.000 ABITANTI	TUTTI
	1 8.000	5- 8.001 9.999	6- 10.000 19.999	7- 20.000 59.999	8- 60.000 99.999	9- 100.000 249.999	10- 250.000 499.999	11- 500.000					
PIEMONTE		10.984	21.901	59.198	20.691	10.170	194.018					316.964	
VALLE D'AOSTA				2.109									2.109
LOMBARDIA		47.765	150.230	135.670	104.300	89.365	990.836					1.518.249	
LIGURIA		3.794	15.686	11.101	3.193	6.216	175.700					217.691	
NORD-OCCIDENTALE		62.544	187.818	208.079	128.265	107.753	1.360.554					2.055.015	
TRENTINO ALTO ADIGE		1.850	5.201	15.375	25.277	7.223						54.928	
VENETO		17.330	56.629	80.957	17.983	23.079	93.248					289.228	
FRIULI V. GIULIA		10.186	17.549	16.124	14.435	32.087						90.382	
EMILIA ROMAGNA		26.522	107.294	147.147	51.572	246.785	59.285					618.608	
NORD-ORIENTALE		55.889	186.675	259.604	89.268	509.176	152.531					1.053.147	
TOSCANA		24.253	85.308	174.442	139.812	51.075	114.439					589.352	
UMBRIA		1.990	28.224	47.054		47.166						124.437	
MARCHE		11.895	25.442	83.605	14.985	10.858						146.776	
LAZIO		42.035	51.276	136.872		20.163						997.977	
CENTRO		80.164	190.252	441.976	154.797	129.284	114.439					1.858.543	
ABRUZZO		1.611	24.121	44.901	4.425	33.309						108.370	
MOLISE		2.363	2.177	24.501								29.041	
CAMPANIA		13.797	55.911	130.639	50.087	54.073						626.309	
PUGLIA		2.609	22.464	34.498	2.982	39.125	24.944					126.623	
BASILICATA		680	13.655	1.357	21.411							37.104	
CALABRIA		14.643	42.862	50.995	54.254	48.008						210.764	
SUD		35.706	161.192	286.893	133.161	174.517	24.944					1.138.215	
SICILIA		32.634	57.464	153.850	34.345	72.833	62.232					437.467	
SARDEGNA		7.766	29.936	45.070	12.757	123.979						219.511	
ISOLE		40.401	87.400	198.921	47.103	196.813	62.232					656.979	
TOTALE NAZIONALE		274.706	813.339	1.395.475	552.596	917.545	354.149					6.761.901	

XII LEGISLATURA - DISEGNI DI LEGGE E RELAZIONI - DOCUMENTI

Esercizio : 1993

Prospetto n. II.2.93 B

COMUNI. GESTIONE DI PARTE CORRENTE. ENTRATE- RISCOSSIONI IN CONTO COMPETENZA:
TOTALE TITOLO III.

AREE GEOGRAFICHE	DATI IN MILIONI DI LIRE											ENTI CON PIU' DI 8.000 ABITANTI	TUTTI
	1 8.000	5- 8.001 9.999	6- 10.000 19.999	7- 20.000 59.999	8- 60.000 99.999	9- 100.000 249.999	10- 250.000 499.999	11- 500.000	ENTI CON POPOLAZIONE				
PIEMONTE		16.705	40.909	120.643	32.517	15.312		160.506				386.594	
VALLE D'AOSTA				7.516				7.516					7.516
LOMBARDIA		107.808	318.591	335.739	117.348	135.470		352.046				1.367.004	
LIGURIA		6.473	31.359	33.023	8.871	10.158		154.176				244.042	
NORD-OCCIDENTALE		130.987	390.860	696.923	158.737	160.941		666.729				2.005.178	
TRENTINO ALTO ADIGE		8.229	18.152	16.339	70.713	21.870						135.506	
VENETO		30.744	131.117	154.568	11.832	69.418		122.857				520.538	
FRIULI V. GIULIA		11.851	35.762	37.016	21.258	40.037						145.926	
EMILIA ROMAGNA		35.208	184.324	208.080	61.782	226.710		91.335				807.422	
NORD-ORIENTALE		86.035	369.356	616.205	165.566	358.036		214.192				1.609.393	
TOSCANA		24.350	94.342	147.241	97.025	47.266						493.253	
UMBRIA		3.262	26.008	40.285		25.024						94.580	
MARCHE		7.864	42.532	142.068	22.841	16.186						231.494	
LAZIO		12.750	29.195	90.909		6.952						587.043	
CENTRO		48.227	192.078	420.504	119.866	95.429		83.027				1.406.370	
ABRUZZO		1.506	13.227	36.453	5.254	11.771						68.212	
MOLISE		451	124	10.646								11.221	
CAMPANIA		7.122	21.551	26.131	21.375	12.075		63.471				151.728	
PUGLIA		2.764	30.808	38.859	10.293	13.798		28.685				125.209	
BASILICATA		495	10.767	6.281	3.726							21.270	
CALABRIA		1.568	7.429	7.243	6.860	4.029						27.131	
SUD		13.908	83.909	125.615	47.510	41.674		28.685				404.775	
SICILIA		5.954	16.843	34.741	10.347	14.542		16.002				116.258	
SARDEGNA		4.614	7.716	10.038	3.963	24.302						50.633	
ISOLE		10.569	24.557	44.779	14.311	38.844		16.002				166.892	
TOTALE NAZIONALE		289.727	1.080.762	1.504.028	505.993	694.927		341.908				5.592.610	

XII LEGISLATURA - DISEGNI DI LEGGE E RELAZIONI - DOCUMENTI

Prospetto n. II.2.93 C

Variatione esercizio : 1993/1992

COMUNI. GESTIONE DI PARTE CORRENTE. ENTRATE- RISCOSSIONI IN CONTO COMPETENZA;
TOTALE TITOLO III.

AREE GEOGRAFICHE	DATI IN VALORI PERCENTUALI																ENTI CON PIU' DI 8.000 ABITANTI
	1		ENTI COM POPOLAZIONE								DA			TUTTI			
	8.000	5.	8.001	6.	10.000	7.	20.000	8.	60.000	9.	100.000	250.000	499.999		500.000	11.	
PIEMONTE	23,69	5.	6,38	6.	-0,43	7.	11,38	8.	24,25	9.	10.	11.	-5,44	0,58			
VALLE D'AOSTA			17,10		8,93		15,46		27,31				6,48	17,10			
LOMBARDIA	4,33		4,40		6,81		-4,01		8,86				16,97	8,89			
LIGURIA	21,57		4,54		6,47		13,32		25,67				5,46	12,67			
MOND-OCCIDENTALE	7,22		4,64		16,38		3,74		8,40					7,65			
TRENTINO ALTO ADIGE	5,08		-4,16		-1,97		6,97		6,94		18,24			4,78			
VENETO	7,35		7,01		7,29		0,59		-1,82					6,51			
FRIULI V. GIULIA	4,87		7,70		6,54		-3,24		5,96		21,61			3,55			
EMILIA ROMAGNA	-2,75		-1,74		2,66		0,83		5,36		19,65			4,08			
MOND-ORIENTALE	2,44		1,95		3,92		7,06		38,65		0,66			4,86			
TOSCANA	6,58		5,93		-6,20		6,64		19,65					7,04			
UMBRIA	7,52		4,15		6,08		16,13		19,65					-0,30			
MARCHE	-14,95		-1,06		6,06		13,24		-42,57					5,52			
LAZIO	-1,25		4,91		5,42		8,67		14,09		0,66			5,19			
CENTRO	0,39		3,91		6,90		9,39		34,15					5,49			
ABRUZZO	-17,92		-2,54		12,68									8,12			
MOLISE	-35,53		-28,67		18,79		5,18		-1,26		58,53			8,71			
CAMPANIA	17,25		17,54		10,47		28,38		16,79					16,53			
PUGLIA	3,70		19,47		18,79		5,18		-1,26		58,53			21,54			
BASILICATA	-10,77		4,35		30,33		4,57							10,46			
CALABRIA	-5,08		19,04		16,35		14,49		6,19					13,49			
SUD	3,15		12,75		13,21		16,46		12,99		58,53			15,71			
SICILIA	7,25		8,74		17,44		30,27		36,02		17,43			18,43			
SARDEGNA	22,54		12,75		19,06		24,96		8,14					13,32			
ISOLE	13,43		9,97		17,80		28,76		17,68		17,43			16,83			
TOTALE NAZIONALE	4,60		4,26		5,92		8,47		11,83		16,61			7,07			

XII LEGISLATURA - DISEGNI DI LEGGE E RELAZIONI - DOCUMENTI

Esercizio : 1992

Prospetto n. II.2.94 A

COMUNI. GESTIONE DI PARTE CORRENTE. ENTRATE- RISCOSSIONI IN CONTO RESIDUI:
TOTALE TITOLO III.

DATI IN MILIONI DI LIRE

AREE GEOGRAFICHE	ENTRATI CON POPOLAZIONE											DA 500.000 ABITANTI	BRTI CON PIU' DI 8.000 ABITANTI	TUTTI
	1 8.000	5- 8.001	6- 9.999	7- 10.000	7- 19.999	8- 20.000	8- 59.999	9- 60.000	9- 99.999	10- 100.000	10- 249.999			
PIEMONTE		5.638	15.852	50.469	15.084	6.489						24.840	118.374	
VALLE D'AOSTA				2.283									2.283	
LOMBARDIA		32.719	116.707	94.909	54.489	34.371						265.756	598.933	
LIGURIA		2.380	9.474	6.948	716	1.586						48.455	69.562	
WORLD-OCCIDENTALE		40.737	142.034	154.611	70.270	42.647						339.053	789.154	
TRENTINO ALTO ADIGE		1.616	2.817	11.974	24.694	2.018							43.121	
VENETO		12.913	39.647	59.522	24.888	19.797							161.297	
FRIULI V. GIULIA		5.129	13.453	9.535	7.471	8.088							43.678	
EMILIA ROMAGNA		21.468	94.699	94.587	30.036	70.098							334.062	
WORLD-ORIENTALE		41.128	150.418	175.620	64.730	107.092							582.160	
TOSCANA		13.040	52.046	77.444	61.269	9.704							269.936	
UMBRIA		1.966	21.928	26.254		14.919							65.067	
MARCHE		7.001	16.812	37.473	7.693	4.855							93.636	
LAZIO		7.107	19.454	39.317		4.730						79.208	149.817	
CENTRO		29.115	110.061	200.488	68.962	34.209							578.459	
ABRUZZO		1.312	13.626	24.870	1.218	7.521							48.550	
MOLISE		848	259	6.136									7.243	
CAMPANIA		6.170	16.247	28.044	11.060	4.510						10.813	76.847	
PUGLIA		495	9.437	10.689	1.925	5.475							33.700	
BASILICATA		405	5.919	611	2.079								9.016	
CALABRIA		2.795	10.314	8.304	3.537	11.007							35.959	
SUD		12.027	55.804	78.657	19.821	28.515							211.517	
SICILIA		7.065	14.293	28.938	4.346	5.977							73.858	
SARDEGNA		1.469	4.897	8.378	313	2.695							17.754	
ISOLE		8.535	19.191	37.316	4.860	8.672							91.613	
TOTALE NAZIONALE		131.545	477.510	646.694	228.646	220.938						112.778	2.252.704	

XII LEGISLATURA - DISEGNI DI LEGGE E RELAZIONI - DOCUMENTI

Esercizio : 1992

Prospetto n. II.2.95 A

COMUNI. GESTIONE DI PARTE CORRENTE - ENTRATE - RISCOSSIONI TOTALI
(COMPETENZA+RESIDUI): TOTALE TITOLO 3.

AREE GEOGRAFICHE	DATI IN MILIONI DI LIRE															ENTI CON PIU' DI 8.000 ABITANTI	TUTTI
	ENTI CON POPOLAZIONE																
	1 8.000	5- 8.001 9.999	6- 10.000 19.999	7- 20.000 59.999	8- 60.000 99.999	9- 100.000 249.999	10- 250.000 499.999	11- 500.000 ...	DA	500.000		
PIEMONTE	19.142	54.235	171.644	44.279	18.812	194.586	502.702										
VALLE D'AOSTA							8.702										
LOMBARDIA	136.052	421.852	403.100	156.100	140.775	596.348	1.854.249										
LIGURIA	7.704	39.468	37.867	9.960	10.918	180.256	286.175										
NORD-OCCIDENTALE	162.899	515.557	621.316	210.340	170.505	971.211	2.651.828										
TRENTINO ALTO ADIGE	9.448	21.760	26.185	92.857	22.192	172.444											
VENETO	41.552	162.168	217.200	15.588	91.800	123.698	650.007										
FRIULI V. GIULIA	16.430	46.656	44.034	28.604	48.869	184.595											
EMILIA ROMAGNA	37.675	282.090	293.621	93.870	284.049	98.477	1.109.784										
NORD-ORIENTALE	125.106	512.676	581.041	228.920	446.911	222.175	2.116.831										
TOSCANA	35.885	141.127	219.123	151.895	43.794	138.891	750.717										
UMBRIA	5.000	46.899	69.206	38.831	159.938												
MARCHE	16.249	59.604	191.415	27.361	18.384	313.014											
LAZIO	20.020	47.280	119.594	16.838	504.112	707.845											
CENTRO	77.155	294.911	599.339	179.257	117.848	138.891	1.911.516										
ABRUZZO	3.147	27.199	58.969	6.021	16.296		111.635										
MOLISE	1.347	433	15.583				17.565										
CAMPANIA	12.244	34.582	51.698	27.710	14.849	207.048											
PUGLIA	3.761	55.224	43.400	11.711	19.451	136.718											
BASILICATA	960	16.237	5.431	5.643													
CALABRIA	4.448	16.555	14.530	9.529	14.801	28.272											
SUD	25.510	130.232	189.615	60.616	65.399	59.865											
SICILIA	12.617	29.782	58.519	12.489	16.513	172.017											
SARDEGNA	5.235	11.739	16.808	3.485	25.166	62.436											
ISOLE	17.852	41.522	75.328	15.974	41.680	234.453											
TOTALE NAZIONALE	408.525	1.494.899	2.066.637	695.110	842.345	405.982	7.475.736										

XII LEGISLATURA - DISEGNI DI LEGGE E RELAZIONI - DOCUMENTI

Prospetto n. II.2.95 C

Variatione esercizio : 1993/1992

COMUNI. GESTIONE DI PARTE CORRENTE - ENTRATE - RISCOSSIONI TOTALI
(COMPETENZA+RESIDUI): TOTALE TITOLO 3.

DATI IN VALORI PERCENTUALI

AREE GEOGRAFICHE	ENTI COM POPOLAZIONE										ENTI COM PIU' DI 8.000 ABITANTI		
	I 8.000	8.001 9.999	10.000 19.999	20.000 59.999	60.000 99.999	100.000 249.999	250.000 499.999	DA 500.000	10. 11.	11. 11.	11. 11.	11. 11.	11. 11.
PIEMONTE	29,02	4,57	5,75	1,34	20,65	5,24						2,55	
VALLE D'AOSTA				1,91								1,91	
LOMBARDIA	6,05	7,85	7,74	16,13	22,56	87,81						34,37	
LIGURIA	16,49	5,05	10,89	9,11	4,86	7,71						8,33	
NORD-OCCIDENTALE	9,24	5,19	4,12	11,20	21,22	56,40						25,42	
TRENTINO ALTO ADIGE	5,19	7,24	8,53	1,46	17,24							3,67	
VENETO	2,36	7,04	4,13	14,20	6,82	26,25						5,05	
FRIULI V. GIULIA	5,35	5,99	7,11	7,94	17,65							9,59	
EMILIA ROMAGNA	-4,00	-3,76	14,18	-8,86	31,26	14,82						11,15	
NORD-ORIENTALE	0,03	0,65	6,54	-1,20	21,25	21,18						8,53	
TOSCANA	7,92	6,77	7,78	5,43	50,28	-1,16						7,95	
UMBRIA	1,31	1,46	-3,10		10,56							1,69	
MARCHE	-2,99	2,04	2,37	15,01	18,69							4,09	
LAZIO	-1,31	2,85	31,20		-43,48	21,35						19,59	
CENTRO	2,79	4,34	9,47	6,89	18,87	-1,16						11,11	
ABRUZZO	-13,97	-3,28	3,17	8,54	37,77							6,45	
MOLISE	-20,14	1,19	43,51									36,85	
CAMPANIA	2,10	9,43	0,06	19,23	31,57	-3,77						5,35	
PUGLIA	8,12	14,18	17,35	7,97		48,07						17,53	
BASILICATA	-9,19	9,67	27,47	61,71								22,83	
CALABRIA	5,40	7,76	4,34	39,66								16,26	
BVD	-0,33	7,85	9,67	23,16	20,60	48,07						11,57	
SICILIA	22,85	20,99	28,32	24,62	31,89	32,15						32,56	
SARDEGNA	22,83	42,04	25,34	107,53	32,55							35,77	
ISOLE	22,85	26,95	27,65	42,71	32,28	32,15						33,41	
TOTALE NAZIONALE	5,20	4,25	1,72	7,77	21,40	15,48						16,19	

XII LEGISLATURA - DISEGNI DI LEGGE E RELAZIONI - DOCUMENTI

Esercizio : 1992

Prospetto n. II.2.96 A

COMUNI. ENTRATE CORRENTI. ENTRATE EXTRA-TRIBUTARIE: RESIDUI ATTIVI DA RIPORTARE AL 31 DICEMBRE: TOTALE TIT. III.

DATI IN MILIONI DI LIRE

AREE GEOGRAFICHE	ENTRATI CON POPOLAZIONE											DA 500.000	ENTRATI CON PIU' DI 8.000 ABITANTI	TUTTI
	1 8.000	5. 9.999	6. 10.000	7. 20.000	8. 60.000	9. 100.000	10. 250.000	11. 500.000	8. 99.999	9. 249.999	10. 499.999			
PIEMONTE	10.191	21.930	62.686	20.562	10.253	194.033							319.657	
VALLE D'AOSTA			1.965										1.965	
LOMBARDIA	49.449	151.792	139.493	104.552	89.649	986.599							1.521.535	
LIGURIA	3.827	15.648	11.048	3.389	8.441								219.175	
NORD-OCCIDENTALE	63.469	189.371	215.193	128.503	106.344	1.357.451							2.062.333	
TRENTINO ALTO ADIGE	1.799	5.225	15.659	24.260	7.358								54.304	
VENETO	18.361	59.757	80.593	18.377	23.885	92.884							293.859	
FRIULI V. GIULIA	10.107	18.315	17.332	14.605	33.209								93.570	
EMILIA ROMAGNA	27.694	108.111	149.892	31.693	256.641	60.581							654.615	
NORD-ORIENTALE	57.964	191.409	263.478	88.937	321.095	153.445							1.076.350	
TOSCANA	24.313	86.509	176.949	144.453	53.296	115.422							600.944	
UMBRIA	1.990	28.883	49.352		49.303								129.530	
MARCHE	12.203	25.260	82.997	15.002	11.203								146.666	
LAZIO	42.986	53.855	158.844		20.091	752.503							1.028.281	
CENTRO	81.494	194.508	468.142	159.455	133.894	115.422							1.905.422	
ABRUZZO	1.579	24.635	57.598	4.425	34.037								122.276	
MOLISE	2.516	2.073	24.610										29.201	
CAMPANIA	15.223	62.720	153.272	51.380	61.240	362.075							705.912	
PUGLIA	3.165	26.073	36.091	3.992	41.923	25.112							136.360	
BASILICATA	647	14.133	1.463	22.020									38.264	
CALABRIA	14.769	46.386	52.273	81.391	50.611								245.432	
PUGLIA	37.902	176.024	325.310	163.210	187.813	25.112							1.277.447	
SICILIA	33.498	59.154	157.961	35.608	72.548	54.649							436.181	
SARDEGNA	7.822	30.475	47.681	17.169	132.267								235.415	
ISOLE	41.321	89.629	205.642	52.778	204.616	54.649							671.597	
TOTALE NAZIONALE	282.151	640.942	1.477.766	592.884	955.764	348.651							6.993.152	

XII LEGISLATURA - DISEGNI DI LEGGE E RELAZIONI - DOCUMENTI

Esercizio : 1993

Prospetto n. II.2.96 B

COMUNI. ENTRATE CORRENTI. ENTRATE EXTRA-TRIBUTARIE; RESIDUI ATTIVI DA RIPORTARE AL 31 DICEMBRE; TOTALE TIT. III.

DATI IN MILIONI DI LIRE

AREE GEOGRAFICHE	ENTRATI COM POPOLAZIONE											ENTRATI COM PTU' DI 8.000 ABITANTI
	1 8.000	8.001 9.999	10.000 19.999	20.000 59.999	60.000 99.999	100.000 249.999	250.000 499.999	500.000 11-	DA	10-	11-	
PIEMONTE	10.144	20.039	72.467	23.991	9.412	231.802	367.857					
VALLE D'AOSTA			3.911				3.911					
LOMBARDIA	53.057	159.567	148.929	96.140	98.356	652.121	1.208.173					
LIGURIA	3.792	15.303	11.271	3.261	8.953	229.359	272.022					
NORD-OCCIDENTALE	66.995	194.990	236.579	123.393	116.722	1.113.284	1.851.964					
TRENTINO ALTO ADIGE	2.273	8.525	15.758	27.432	12.815		66.785					
VENETO	18.424	54.078	92.200	20.570	18.873	89.830	293.977					
FRIULI V. GIULIA	10.297	17.199	17.256	25.543	36.765		107.061					
EMILIA ROMAGNA	32.431	105.561	133.497	43.729	217.657	66.913	599.790					
NORD-ORIENTALE	63.427	185.364	258.492	117.276	286.110	156.744	1.067.615					
TOSCANA	26.925	84.172	170.709	150.112	50.780	140.161	622.861					
UMBRIA	2.301	30.616	49.724	51.835			134.558					
MARCHE	11.479	25.247	86.713	15.773	8.554		147.769					
LAZIO	46.130	55.444	138.847		31.638		780.632					
CENTRO	86.917	195.480	445.995	165.886	142.809	140.761	780.632					
ABRUZZO	751	24.985	49.968	4.705	35.814		116.225					
MOLISE	2.931	2.424	22.217				27.573					
CAMPANIA	14.463	66.476	157.120	52.067	61.559		752.804					
PUGLIA	3.494	23.487	39.058	2.557	39.706	24.191	132.485					
BASILICATA	530	14.061	2.557	25.802			43.041					
CALABRIA	16.520	51.494	58.655	59.429	47.877		233.976					
SUD	38.682	182.929	329.577	144.653	184.957	24.191	1.306.108					
SICILIA	35.480	62.642	174.650	44.212	90.888	64.683	488.576					
SARDEGNA	10.448	32.372	53.355	13.091	153.015		262.282					
ISOLE	45.928	95.054	228.005	57.303	243.904	64.683	750.858					
TOTALE NAZIONALE	301.950	853.819	1.498.851	608.512	974.503	385.780	6.934.430					

XII LEGISLATURA - DISEGNI DI LEGGE E RELAZIONI · DOCUMENTI

Esercizio : 1992

Prospetto n. II.2.97 A

COMUNI. GESTIONE DI PARTE CORRENTE. ENTRATE - ACCERTAMENTI IN CONTO COMPETENZE: PROVENTI DEI SERVIZI PUBBLICI (TIT. III CAT. 1°).

DATI IN MILIONI DI LIRE

AREE GEOGRAFICHE	ENTI CON POPOLAZIONE											ENTI CON PIU' DI 8.000 ABITANTI	TUTTI
	1 8.000	5- 8.001 9.999	6- 10.000 19.999	7- 20.000 59.999	8- 60.000 99.999	9- 100.000 249.999	10- 250.000 499.999	11- 500.000 ...	DA	500.000	...		
PIEMONTE		15.868	41.377	111.568	35.349	14.090			156.475			374.790	
VALLE D'AOSTA				3.337								3.337	
LOMBARDIA		112.393	359.400	325.501	70.927	113.248			158.280			1.139.751	
LIGURIA		6.534	33.533	28.305	7.404	4.208			85.413			165.560	
REGIONE OCCIDENTALE		134.796	434.312	648.793	113.780	131.548			400.169			1.683.399	
TRENTINO ALTO ADIGE		6.519	7.444	12.827	72.907	10.063						109.762	
VENETO		29.366	127.442	173.872	11.070	36.730			89.539			468.022	
FRIULI V. GIULIA		13.136	36.571	37.627	7.964	33.259						190.561	
EMILIA ROMAGNA		46.099	240.393	250.772	66.290	171.584			36.136			811.237	
REGIONE ORIENTALE		95.123	413.651	475.101	158.194	251.636			125.676			1.519.564	
TOSCANA		30.469	117.079	173.152	108.674	22.581			109.132			559.089	
UMBRIA		4.804	40.062	60.279	30.869							136.015	
MARCHE		14.801	51.518	166.877	20.956	11.409						265.562	
LAZIO		13.363	43.040	121.856	11.256				203.553			393.052	
CENTRO		63.638	251.700	522.147	127.630	76.115			203.553			1.353.719	
ABRUZZO		1.870	23.061	60.195	4.283	19.526						108.936	
MOLISE		1.357	473	13.706								15.537	
CAMPANIA		10.237	31.537	50.618	27.259	14.465			86.053			220.172	
PUGLIA		1.956	26.040	27.344	9.264	15.764						91.562	
BASILICATA		653	15.050	1.943	7.648							25.115	
CALABRIA		5.231	18.937	18.124	15.097	17.678						75.066	
SUD		21.086	115.100	172.132	63.573	67.432			86.053			536.391	
SICILIA		14.190	29.423	67.915	15.597	28.193			13.661			175.378	
SARDEGNA		5.251	14.919	17.817	6.953	46.056						90.999	
ISOLE		19.442	44.343	85.732	22.551	74.250			13.661			266.378	
TOTALE NAZIONALE		333.887	1.259.308	1.723.906	485.729	600.985			703.436			5.359.673	

XII LEGISLATURA - DISEGNI DI LEGGE E RELAZIONI - DOCUMENTI

Esercizio : 1993

Prospetto n. II.2.97 B

COMUNI. GESTIONE DI PARTE CORRENTE. ENTRATE - ACCERTAMENTI IN CONTO COMPETENZE: PROVENTI DEI SERVIZI PUBBLICI (TIT. III CAT. 1°).

AREE GEOGRAFICHE	DATI IN MILIONI DI LIRE											ENTI CON PIU' DI 8.000 ABITANTI	TUTTI	
	1	8.001	10.000	20.000	60.000	100.000	250.000	500.000	DA	500.000	11°			
	8.000	9.999	19.999	59.999	99.999	249.999	499.999	100.000	249.999	499.999	10°	11°		
PIEMONTE		18.729	42.182	116.168	39.491	14.900						159.920	391.482	
VALLE D'AOSTA				4.993									4.993	
LOMBARDIA		120.657	371.654	336.622	71.906	120.442						161.611	1.182.893	
LIGURIA		7.361	33.349	31.100	6.804	4.537						98.983	182.137	
MOND-OCCIDENTALE		146.748	447.186	488.885	118.201	139.970						420.516	1.761.507	
TRENTINO ALTO ADIGE		7.155	8.077	16.472	77.881	11.807							121.399	
VENETO		30.744	132.653	174.167	12.210	41.581						95.965	487.322	
FRIULI V. GIULIA		14.635	40.710	37.698	10.313	32.084							135.411	
EMILIA ROMAGNA		46.972	238.653	254.688	67.285	185.022							835.123	
MOND-ORIENTALE		99.507	420.096	483.027	167.690	270.466							1.579.233	
TOSCANA		33.825	120.731	175.549	109.343	26.087							574.261	
UMBRIA		5.334	40.984	58.886		29.312							134.517	
MARCHE		12.239	52.489	176.971	21.733	11.449							274.904	
LAVIO		13.695	63.366	129.150		12.306						205.407	403.926	
CENTRO		65.094	237.572	540.558	131.097	79.155						108.726	1.387.608	
ABRUZZO		1.448	23.774	57.460	3.161	20.009							105.855	
MOLISE		1.300	629	15.347									17.277	
CAMPANIA		10.621	37.197	60.954	24.813	12.797						51.416	197.807	
PUGLIA		2.344	27.730	31.211	9.432	12.618							95.073	
BASILICATA		369	15.778	2.236	9.622								28.006	
CALABRIA		5.479	21.502	14.665	16.599	16.456							74.702	
SUD		21.563	126.613	181.876	63.628	61.881						11.735	518.715	
SICILIA		15.421	31.584	77.574	20.697	33.683						8.407	200.864	
SARDEGNA		5.709	16.293	25.410	6.414	46.644							102.472	
ISOLE		21.130	47.878	102.984	27.111	82.328						8.407	303.336	
TOTALE NAZIONALE		354.044	1.299.346	1.797.332	507.729	633.801						267.331	690.836	5.550.422

XII LEGISLATURA - DISEGNI DI LEGGE E RELAZIONI - DOCUMENTI

Prospetto n. II.2.97 C

Variatione esercizio : 1993/1992

CONUNI. GESTIONE DI PARTE CORRENTE. ENTRATE - ACCERTAMENTI IN CONTO COMPETENZA: PROVENTI DEI SERVIZI PUBBLICI (TIT. III CAT. 1').

DATI IN VALORI PERCENTUALI
ENTI CON POPOLAZIONE

AREE GEOGRAFICHE	ENTI CON POPOLAZIONE										ENTI COM PIU' DI 8.000 ABITANTI	TUTTI
	1 8.000	8.001 9.999	10.000 19.999	20.000 59.999	60.000 99.999	100.000 249.999	250.000 499.999	500.000 999.999	1000.000 2499.999	2500.000 4999.999		
PIEMONTE	18,02	1,94	4,12	49,60	11,65	6,38		2,20			4,46	
VALLE D'AOSTA											49,60	
LOMBARDIA	7,35	3,40	3,41	1,38	6,35		2,10				3,78	
LIGURIA	12,66	-0,54	9,56	-9,08	7,80		15,88				10,01	
NOORD-OCCIDENTALE	8,86	2,96	4,28	3,08	6,40		5,08				4,63	
TRENTINO ALTO ADIGE	9,76	8,51	28,41	6,82	17,33						10,59	
VENETO	4,69	4,08	0,16	10,29	13,20		7,17				4,12	
FRIULI V. GIULIA	11,39	5,54	0,18	29,48	-5,62						3,71	
EMILIA ROMAGNA	1,09	-0,72	1,56	1,56	7,83		17,60				2,94	
NOORD-ORIENTALE	4,60	1,50	1,66	6,00	7,48		10,17				3,92	
TOSCANA	11,01	3,11	1,38	2,50	15,52		-0,37				2,71	
UMBRIA	11,03	2,30	-2,31		-5,04						-1,10	
MARCHE	-17,30	1,88	6,04	3,80	0,35						3,51	
LAZIO	2,48	0,75	6,00	9,32			0,91				2,76	
CENTRO	2,60	2,33	3,52	2,71	3,99		-0,37				2,50	
ABRUZZO	-22,55	3,09	-4,54	-26,19	2,47						-2,82	
MOLISE	-4,23	33,01	11,97								11,19	
CAMPANIA	3,75	17,94	20,41	-8,97	-11,53						-10,16	
PUGLIA	21,10	6,49	13,31	1,80	-19,95		6,56				3,83	
BASILICATA	-18,70	4,63	15,09	25,49							11,51	
CALABRIA	4,74	13,54	-19,08	9,94	-6,90						-0,48	
SUD	2,26	10,00	5,66	0,08	-8,23		6,56				-3,29	
SICILIA	8,67	7,34	14,22	32,69	19,47		27,44				14,40	
SARDEGNA	8,71	9,20	42,61	-7,75	5,61						12,40	
ISOLE	8,68	7,97	20,12	20,22	10,87		27,44				13,78	
TOTALE NAZIONALE	6,03	3,17	4,25	4,52	5,46		5,90				3,55	

XII LEGISLATURA - DISEGNI DI LEGGE E RELAZIONI - DOCUMENTI

Esercizio : 1992

Prospetto n. II.2.99 A

COMUNI. ENTRATE CORRENTI. PROVENTI DEI SERVIZI PUBBLICI - RESIDUI ATTIVI DA
RIPORTARE AL 31 DICEMBRE; TIT. III CAT. I°.

AREE GEOGRAFICHE	DATI IN MILIONI DI LIRE											EMTI CON PIU' DI 8.000 ABITANTI	TUTTI
	1 8.000	5. 8.001	6. 10.000	7. 20.000	8. 60.000	9. 100.000	10. 250.000	11. 500.000	DA 500.000	11°			
PIEMONTE	6.216	12.918	23.468	10.204	7.361	17.941	78.111						
VALLE D'AOSTA			715										
LOMBARDIA	35.173	115.500	84.764	15.604	34.068	94.322	379.434						
LIGURIA	2.843	10.735	4.379	1.121	565	50.233	69.008						
NORD-OCCIDENTALE	44.233	139.155	113.327	26.929	41.996	162.496	528.159						
TRENTINO ALTO ADIGE	1.367	865	8.348	22.240	1.842		34.645						
VENETO	11.120	39.092	47.930	13.802	2.956	10.776	125.681						
FRIULI V. GIULIA	4.195	13.135	13.784	1.692	9.657		42.645						
EMILIA ROMAGNA	20.366	88.739	116.304	19.237	37.584	3.754	286.007						
NORD-ORIENTALE	37.071	141.834	186.369	56.972	52.040	14.532	488.820						
TOSCANA	17.430	57.935	96.752	61.436	7.569	74.863	315.990						
UMBRIA	1.971	21.190	37.842		21.772		82.775						
MARCHE	9.208	17.934	59.328	10.090	5.272		101.836						
LAZIO	14.582	40.369	123.074		3.272		237.087						
CENTRO	43.193	137.429	316.998	71.528	37.892	74.863	737.692						
ABRUZZO	1.324	20.852	47.361	1.180	26.651		97.371						
MOLISE	2.019	2.057	15.543				19.639						
CAMPANIA	10.386	44.948	103.768	34.425	21.267		326.439						
PUGLIA	580	10.940	15.804	2.235	19.370	1.246	50.198						
BASILICATA	236	9.468	434	15.455			25.595						
CALABRIA	12.522	40.863	43.384	78.249	46.253		221.272						
PUZ	27.071	129.150	226.316	131.544	113.543	1.246	740.536						
SICILIA	27.990	49.808	128.657	25.696	61.494	1.306	298.001						
SARDEGNA	6.242	27.193	40.770	15.899	116.700		206.806						
ISOLE	33.632	77.002	169.427	41.596	178.195	1.306	504.807						
TOTALE NAZIONALE	185.221	624.571	1.012.439	328.572	423.667	91.948	3.000.016						

XII LEGISLATURA - DISEGNI DI LEGGE E RELAZIONI - DOCUMENTI

Esercizio : 1993

Prospetto n. II.2.99 B

COMUNI. ENTRATE CORRENTI. PROVENTI DEI SERVIZI PUBBLICI - RESIDUI ATTIVI DA
RIPORTARE AL 31 DICEMBRE; TIT. III CAT. I.

AREE GEOGRAFICHE	DATI IN MILIONI DI LIRE ENTI CON POPOLAZIONE											ENTI CON PIU' DI 8.000 ABITANTI	TUTTI	
	1 8.000	5- 8.001 9.999	6- 10.000 19.999	7- 20.000 59.999	8- 60.000 99.999	9- 100.000 249.999	10- 250.000 499.999	11- 500.000						
PIEMONTE		6.797	12.338	27.747	14.614	6.713						28.973		97.104
VALLE D'AOSTA				1.825										1.825
LOMBARDIA		36.236	114.528	90.541	10.317	25.217						106.458		383.299
LIGURIA		2.802	9.104	5.609	786	625						51.942		70.870
MOND-OCCIDENTALE		45.836	135.970	125.724	25.719	32.557						187.375		553.180
TRENTINO ALTO ADIGE		1.513	1.125	9.352	23.523	2.449								37.964
VENETO		12.115	37.580	52.620	15.535	5.346						7.731		130.970
FRIULI V. GIULIA		4.876	12.691	13.403	2.673	10.931								44.576
EMILIA ROMAGNA		25.748	88.986	98.618	23.130	33.048						5.579		274.911
MOND-ORIENTALE		44.254	140.383	173.794	64.862	51.816						13.310		480.422
TOSCANA		19.940	55.242	91.635	67.756	5.502						89.835		329.932
UMBRIA		2.363	21.771	39.106		21.385								84.627
MARCHE		8.036	18.913	61.614	9.553	2.605								100.523
LAZIO		15.539	41.392	103.869		9.477						57.847		228.126
CENTRO		45.899	137.320	296.025	77.510	38.970						89.835		743.209
ABRUZZO		485	20.648	42.357	960	27.890								92.343
MOLISE		2.417	2.384	12.278										17.080
CAMPANIA		10.085	47.841	109.476	35.631	22.622						31.508		257.165
PUGLIA		677	10.321	15.948	1.695	19.683						579		48.905
BASILICATA		213	9.996	442	16.465									27.157
CALABRIA		14.811	46.043	46.644	56.607	42.281								206.388
PUZ		28.691	137.235	227.166	111.380	112.477						579		649.041
SICILIA		29.660	53.213	143.851	34.017	77.634						1.912		342.542
SARDEGNA		7.904	28.468	47.064	11.515	134.975								229.929
IBOLE		37.545	81.681	190.916	45.533	212.609						1.912		512.472
TOTALE NAZIONALE		202.247	632.591	1.013.627	324.806	648.432						105.637		3.006.326

XII LEGISLATURA - DISEGNI DI LEGGE E RELAZIONI - DOCUMENTI

Prospetto n. II.2.99 C

Variazione esercizio : 1993/1992

COMUNI. ENTRATE CORRENTI. PROVENTI DEI SERVIZI PUBBLICI - RESIDUI ATTIVI DA RIPORTARE AL 31 DICEMBRE: TIT. III CAT. 1°.

DATI IN VALORI PERCENTUALI
ENTI CON POPOLAZIONE

AREE GEOGRAFICHE	ENTI CON POPOLAZIONE										TUTTI
	1 8.000	8.001 9.999	10.000 19.999	20.000 59.999	60.000 99.999	100.000 249.999	250.000 499.999	DA 500.000	ERTI COM PIU' DI 8.000 ABITANTI		
PIEMONTE	9,34	18,23	43,22	-6,80				11-	24,41		
VALLE D'AOSTA		155,25					61,48		155,25		
LOMBARDIA	3,02	6,81	-33,88	-25,97			12,86		1,01		
LIGURIA	-2,12	28,09	-29,81	10,57			3,40		1,39		
MOND-OCCIDENTALE	3,57	10,93	-4,49	-22,47			15,30		6,73		
TRENTINO ALTO ADIGE	10,65	29,93	12,02	5,76					9,51		
TRENTO	8,94	9,78	12,55	82,16			-28,27		4,20		
FRIULI V. GIULIA	16,22	-3,38	57,99	13,19					4,96		
EMILIA ROMAGNA	26,29	0,27	20,23	-12,06			48,59		-3,87		
MOND-ORIENTALE	19,37	-1,02	13,84	-0,42			-8,41		-0,08		
TOSCANA	14,51	-4,64	10,28	-27,30			19,99		4,41		
UMBRIA	19,88	2,74	3,34	-1,77					2,23		
MARCHE	-12,72	5,46	3,51	-5,31					-1,29		
LAZIO	6,56	2,53	-15,60	189,60			3,69		-3,77		
CENTRO	6,28	-0,07	8,08	2,84			19,99		0,74		
ABRUZZO	-63,33	-0,97	-10,56	-18,58					-5,16		
MOLISE	19,72	15,92	-21,10						-13,02		
CAMPANIA	-2,89	5,50	3,50	6,37			-71,78		-21,22		
PUGLIA	16,71	-5,82	0,90	1,61					-2,57		
BASILICATA	-9,87	5,57	6,33	6,66					6,10		
CALABRIA	18,27	12,67	7,51	-27,65					-6,72		
SUD	5,98	0,37	-15,32	-0,93					-12,35		
SICILIA	8,28	6,83	11,80	32,38			-33,51		-71,78		
SARDEGNA	26,64	4,68	15,43	-27,57			46,37		14,94		
ISOLE	11,09	6,07	12,68	9,46			46,37		13,40		
TOTALE NAZIONALE	9,19	1,28	0,11	-1,14			14,88		0,21		
				5,84			-16,37				

XII LEGISLATURA - DISEGNI DI LEGGE E RELAZIONI - DOCUMENTI

Esercizio : 1993

Prospetto n. 11.2.100 B

COMUNI. GESTIONE DI PARTE CORRENTE. ENTRATE - ACCERTAMENTI IN CONTO COMPETENZA: PROVENTI DEI BENI COMUNALI O PROVINCIALI (TIT. III CAT. 2).

DATI IN MILIONI DI LIRE

AREE GEOGRAFICHE	ENTI CON POPOLAZIONE										DA 500.000	ENTI CON PIU' DI 8.000 ABITANTI	TUTTI
	1	8.000	10.000	20.000	59.999	77	80.000	99.999	100.000	249.999			
PIEMONTE	1.270	3.404	11.434	1.397	1.785	9.334	28.627						
VALLE D'AOSTA			978										978
LOMBARDIA	6.060	14.141	21.860	15.796	12.506	68.426	138.791						138.791
LIGURIA	372	2.138	3.303	978	1.819	35.074	43.687						43.687
NORD-OCCIDENTALE	7.704	19.683	37.577	18.172	16.111	112.835	212.085						212.085
TRENTINO ALTO ADIGE	132	3.044	1.951	3.319	4.881		13.349						13.349
VENETO	2.436	5.598	7.337	722	12.181		49.217						49.217
FRIULI V. GIULIA	775	1.528	1.590	6.305	5.495		15.493						15.493
EMILIA ROMAGNA	2.481	5.667	7.902	3.481	28.981		78.777						78.777
NORD-ORIENTALE	5.825	15.638	18.781	13.829	51.537		157.018						157.018
TOSCANA	1.013	5.093	11.234	9.941	3.996		52.931						52.931
UMBRIA	10	949	1.344		6.559		8.863						8.863
MARCHE	480	1.904	5.303	786	1.702		10.175						10.175
LAZIO	7.301	3.755	7.318		111		61.764						61.764
CENTRO	8.805	11.702	25.200	10.727	12.369		153.735						153.735
ABRUZZO	185	875	3.132	442	1.898		6.534						6.534
MOLISE	149	17	1.490				1.656						1.656
CAMPANIA	686	3.707	6.101	4.287	1.561		40.036						40.036
PUGLIA	737	2.729	3.682	739	1.566		20.734						20.734
BASILICATA	211	929	392	1.688			3.222						3.222
CALABRIA	348	1.950	1.377	276	1.014		4.967						4.967
SIICILIA	2.318	10.209	16.177	7.434	6.041		77.152						77.152
SARDEGNA	796	3.432	4.574	859	2.715		19.349						19.349
ISOLE	721	603	507	287	4.018		6.137						6.137
TOTALS NATIONALE	1.518	4.035	5.081	1.146	6.733		25.487						25.487
	26.172	61.270	102.817	51.309	92.793		605.479						605.479

XII LEGISLATURA - DISEGNI DI LEGGE E RELAZIONI - DOCUMENTI

Prospetto n. II.2.100 C

Variatione esercizio : 1993/1992

COMUNI. GESTIONE DI PARTE CORRENTE. ENTRATE - ACCERTAMENTI IN CONTO COMPETEN-
ZA: PROVENTI DEI BENI COMUNALI O PROVINCIALI (TIT.III CAT. 2").

DATI IN VALORI PERCENTUALI
ENTRATI CON POPOLAZIONE

AREE GEOGRAFICHE	ENTRATI CON POPOLAZIONE											ENTRATI CON PIU' DI 8.000 ABITANTI	TUTTI
	1 8.000	8.001 9.999	10.000 19.999	20.000 59.999	60.000 99.999	100.000 249.999	250.000 499.999	DA 500.000	10"	10"	11"		
PIEMONTE	1,92	2,53	5,30	-27,93	7,10			51,92			9,65		
VALLE D'AOSTA			11,59								11,59		
LOMBARDIA	5,03	9,34	1,25	10,45	23,85			5,69			7,23		
LIGURIA	-12,29	-15,09	29,19	-2,76	9,54			17,24			16,71		
NORD-OCCIDENTALE	3,52	4,85	4,72	5,37	20,00			10,91			9,04		
TRENTINO ALTO ADIGE	-18,20	-9,71	-0,03	9,29	130,45						25,25		
VENETO	7,42	3,79	7,63	-9,41	20,08			13,14			12,08		
FRIULI V. GIULIA	27,20	18,26	23,91	3,30	5,00						8,07		
EMILIA ROMAGNA	4,09	23,26	-1,73	-12,11	-30,69			31,90			-5,93		
NORD-ORIENTALE	7,42	8,12	3,79	-0,51	-13,10			23,48			2,74		
TOSCANA	101,17	-35,52	-36,37	15,77	17,64			5,43			-9,58		
UMBRIA	-16,66	-5,15	-15,80		5,88						0,66		
MARCHE	0,73	-11,18	-17,26	28,22	3,08						-9,90		
LAZIO	-12,43	-26,15	-10,84		50,48			10,21			1,29		
CENTRO	-5,63	-27,45	-25,60	16,60	9,29			5,63			-4,21		
ABRUZZO	-29,09	-10,23	-23,30	-2,38	20,24						-11,13		
MOLISE	94,17	277,95	45,14								49,50		
CAMPANIA	-6,27	34,86	11,72	1,82	-1,47			-17,72			-8,03		
PUGLIA	11,98	-35,06	-6,04	-26,78	-51,29			37,01			2,82		
BASILICATA	11,47	28,83	18,71	39,09							31,20		
CALABRIA	-46,11	40,37	0,96	13,50	60,91						16,21		
SUD	-9,63	1,65	-0,06	4,64	-13,83			37,01			-2,20		
SICILIA	-6,81	12,14	6,96	18,42	-43,22			28,56			2,16		
SARDEGNA	94,38	-8,19	21,00	71,42	8,43						15,36		
ISOLE	23,86	8,55	8,21	28,36	-20,67			28,56			5,06		
TOTALE NAZIONALE	0,70	-2,94	-5,44	6,13	-6,79			21,96			6,32		

XII LEGISLATURA - DISEGNI DI LEGGE E RELAZIONI - DOCUMENTI

Prospetto n. II.2.101 A

Esercizio : 1992

COMUNI. GESTIONE DI PARTE CORRENTE. ENTRATE - RISCOSSIONI TOTALI (COMPETENZA +RESIDUI); PROVENTI DEI BENI COMUNALI O PROVINCIALI (TIT. III CAT. 2').

AREE GEOGRAFICHE	DATI IN MILIONI DI LIRE											ENTI CON PIU' DI 8.000 ABITANTI	TUTTI																																																																																																																																																																																								
	ENTI CON POPOLAZIONE																																																																																																																																																																																																				
1	8.000	5.	6.	7.	8.	9.	10.	11.	12.	13.	14.	15.	16.	17.	18.	19.	20.	21.	22.	23.	24.	25.	26.	27.	28.	29.	30.	31.	32.	33.	34.	35.	36.	37.	38.	39.	40.	41.	42.	43.	44.	45.	46.	47.	48.	49.	50.	51.	52.	53.	54.	55.	56.	57.	58.	59.	60.	61.	62.	63.	64.	65.	66.	67.	68.	69.	70.	71.	72.	73.	74.	75.	76.	77.	78.	79.	80.	81.	82.	83.	84.	85.	86.	87.	88.	89.	90.	91.	92.	93.	94.	95.	96.	97.	98.	99.	100.	101.	102.	103.	104.	105.	106.	107.	108.	109.	110.	111.	112.	113.	114.	115.	116.	117.	118.	119.	120.	121.	122.	123.	124.	125.	126.	127.	128.	129.	130.	131.	132.	133.	134.	135.	136.	137.	138.	139.	140.	141.	142.	143.	144.	145.	146.	147.	148.	149.	150.	151.	152.	153.	154.	155.	156.	157.	158.	159.	160.	161.	162.	163.	164.	165.	166.	167.	168.	169.	170.	171.	172.	173.	174.	175.	176.	177.	178.	179.	180.	181.	182.	183.	184.	185.	186.	187.	188.	189.	190.	191.	192.	193.	194.	195.	196.	197.	198.	199.	200.
PIEMONTE	1.120	3.278	9.512	1.548	1.236	250.000	499.999	500.000	DA	22.520																																																																																																																																																																																											
VALLI D'AOSTA	795								5.823																																																																																																																																																																																												
LOMBARDIA	5.101	12.770	20.204	13.105	9.792	249.999	499.999	500.000	11.	99.834																																																																																																																																																																																											
LIGURIA	566	1.354	3.704	721	1.873	249.999	499.999	500.000	11.	95.001																																																																																																																																																																																											
NORD-OCCIDENTALE	6.787	17.403	34.217	15.376	12.902	249.999	499.999	500.000	11.	158.152																																																																																																																																																																																											
TRENTINO ALTO ADIGE	155	2.865	1.769	3.225	962	249.999	499.999	500.000	11.	8.998																																																																																																																																																																																											
VENETO	3.011	5.161	7.869	291	11.777	249.999	499.999	500.000	11.	38.876																																																																																																																																																																																											
FRIULI V. GIULIA	511	1.330	1.345	5.596	3.837	249.999	499.999	500.000	11.	12.621																																																																																																																																																																																											
EMILIA ROMAGNA	2.260	3.631	7.538	4.544	30.775	249.999	499.999	500.000	11.	66.661																																																																																																																																																																																											
NORD-ORIENTALE	5.939	12.987	18.542	13.658	47.373	249.999	499.999	500.000	11.	127.157																																																																																																																																																																																											
TOSCANA	706	6.202	11.652	7.714	3.167	249.999	499.999	500.000	11.	48.507																																																																																																																																																																																											
UMBRIA	7	885	1.176	7.415	5.346	249.999	499.999	500.000	11.	7.415																																																																																																																																																																																											
MARCHE	362	1.979	5.900	600	1.036	249.999	499.999	500.000	11.	9.878																																																																																																																																																																																											
LAZIO	7.087	4.094	5.597	8.315	82	249.999	499.999	500.000	11.	41.457																																																																																																																																																																																											
CIEMERO	8.163	13.162	24.326	8.315	9.632	249.999	499.999	500.000	11.	107.260																																																																																																																																																																																											
ABRUZZO	178	875	4.238	345	1.206	249.999	499.999	500.000	11.	6.844																																																																																																																																																																																											
MOLISE	98	7	854	600	1.036	249.999	499.999	500.000	11.	960																																																																																																																																																																																											
CAMPANIA	528	1.911	5.728	2.284	1.433	249.999	499.999	500.000	11.	23.987																																																																																																																																																																																											
PUGLIA	165	3.525	3.193	577	1.733	249.999	499.999	500.000	11.	13.377																																																																																																																																																																																											
BASILICATA	149	614	234	558	258	249.999	499.999	500.000	11.	1.557																																																																																																																																																																																											
CALABRIA	112	1.074	1.656	434	258	249.999	499.999	500.000	11.	3.337																																																																																																																																																																																											
SUD	1.232	8.010	15.705	4.201	4.632	249.999	499.999	500.000	11.	50.065																																																																																																																																																																																											
SICILIA	575	2.486	2.062	587	947	249.999	499.999	500.000	11.	10.571																																																																																																																																																																																											
SARDEGNA	272	388	331	0	3.310	249.999	499.999	500.000	11.	4.301																																																																																																																																																																																											
ISOLE	847	2.874	2.393	587	4.257	249.999	499.999	500.000	11.	14.872																																																																																																																																																																																											
TOTALE NAZIONALE	22.971	54.439	95.186	42.138	78.798	499.999	499.999	500.000	11.	457.508																																																																																																																																																																																											

XII LEGISLATURA - DISEGNI DI LEGGE E RELAZIONI - DOCUMENTI

Esercizio : 1993

Prospetto n. II.2.101 B

COMUNI. GESTIONE DI PARTE CORRENTE. ENTRATE - RISCOSSIONI TOTALI (COMPETENZA +RESIDUI); PROVENTI DEI BENI COMUNALI O PROVINCIALI (TIT. III CAT. 2').

DATI IN MILIONI DI LIRE

AREE GEOGRAFICHE	ENTRATI CON POPOLAZIONE										ENTRATI CON PIU' DI 8.000 ABITANTI	TUTTI
	1 8.000	5- 8.001 9.999	6- 10.000 19.999	7- 20.000 59.999	8- 60.000 99.999	9- 100.000 249.999	10- 250.000 499.999	11- 500.000 500.000	DA			
PIEMONTE		1.349	3.354	10.395	988	1.681	8.909				26.677	
VALLE D'AOSTA				1.133							1.133	
LOMBARDIA		6.263	13.858	21.314	16.473	12.544	42.028				112.483	
LIGURIA		367	2.126	3.564	837	1.901	25.686				34.486	
NORD-OCCIDENTALE		7.980	19.339	36.408	18.299	16.127	76.625				174.780	
TRENTINO ALTO ADIGE		121	2.428	1.854	3.314	1.812					9.531	
VENETO		2.657	4.861	6.527	217	9.112	23.295				46.471	
FRIULI V. GIULIA		922	1.249	1.826	5.798	3.586					13.383	
EMILIA ROMAGNA		2.205	5.962	7.186	2.597	31.504	22.358				71.795	
NORD-ORIENTALE		5.708	14.481	17.393	11.927	46.016	45.653				161.181	
TOSCANA		827	6.135	16.831	8.545	3.185	18.962				52.487	
UMBRIA		5	718	1.552		6.151					8.428	
MARCHE		339	2.228	5.485	728	1.577					10.352	
LAZIO		5.196	3.216	6.078		62	30.030				44.585	
CENTRO		6.368	12.299	27.948	9.273	10.869	18.962				115.853	
ABRUZZO		164	718	2.624	232	1.742					5.482	
MOLISE		121	11	822							956	
CAMPANIA		920	2.071	4.590	2.590	1.068	10.621				21.861	
PUGLIA		191	2.743	3.265	606	1.367					20.325	
BASILICATA		275	1.136	233	330		12.150				1.977	
CALABRIA		1.129	1.191	1.109	245	539					4.215	
SUD		2.802	7.874	12.645	4.005	4.717	12.150				54.818	
SICILIA		1.107	2.454	1.981	530	1.705	566				11.736	
SARDEGNA		525	460	402	0	4.207					5.595	
ISOLE		1.652	2.914	2.384	530	5.913	566				17.331	
TOTALE NAZIONALE		24.492	56.910	96.780	44.036	83.744	77.333				503.965	

XII LEGISLATURA - DISEGNI DI LEGGE E RELAZIONI - DOCUMENTI

Esercizio : 1993

Prospetto n. II.2.102 B

COMUNI. ENTRATE CORRENTI. PROVENTI DI BENI COMUNALI O PROVINCIALI - RESIDUI
ATTIVI DA RIPORTARE AL 31 DICEMBRE: TIT. III CAT. 2.

DATI IN MILIONI DI LIRE

AREE GEOGRAFICHE	ENTRATI CON POPOLAZIONE										DA 500.000 ABITANTI	ENTRATI CON PIU' DI 6.000 ABITANTI	TUTTI
	1 8.000	5- 8.001	6- 19.999	7- 20.000	8- 59.999	9- 60.000	10- 99.999	11- 100.000	12- 249.999	13- 499.999			
PIEMONTE	677	1.574	5.946	2.044	1.820	7.876	19.980						
VALLE D'AOSTA			191				191						
LOMBARDIA	2.533	7.433	10.999	9.139	5.849	168.767	204.722						
LIGURIA	85	2.046	2.159	816	64	43.392	48.564						
NORD-OCCIDENTALE	3.296	11.054	19.316	11.999	7.734	220.037	273.438						
TRENTINO ALTO ADIGE	38	1.722	357	489	4.644	7.251							
VENETO	1.414	3.377	5.941	2.440	5.889	24.104	43.169						
FRIULI V. GIULIA	334	872	616	3.448	5.711	10.983							
EMILIA ROMAGNA	1.290	2.038	4.432	3.166	23.724	23.568	58.240						
NORD-ORIENTALE	3.077	8.011	11.368	9.544	39.970	47.673	119.645						
TOSCANA	1.408	6.656	10.617	8.476	2.290	19.827	49.277						
UMBRIA	10	1.429	995	7.101	802	7.633	9.536						
MARCHE	612	1.521	4.708	118		7.763							
LAZIO	27.620	7.316	14.247	145		127.523	176.853						
CENTRO	29.651	16.923	30.568	8.595	10.339	19.827	243.430						
ABRUZZO	171	2.108	2.067	835	2.004	7.187	2.388						
MOLISE	134	5	2.248										
CAMPANIA	1.862	5.848	24.578	8.567	2.202	13.070	56.130						
PUGLIA	1.849	3.001	4.600	680	4.584	20.472	35.188						
BASILICATA	134	1.541	496	4.035			6.204						
CALABRIA	812	1.805	1.842	646	1.839		6.946						
SUD	4.965	14.310	35.832	14.764	10.631	20.672	116.047						
SICILIA	3.869	5.141	12.923	1.561	6.602	9.840	42.092						
SARDEGNA	1.004	1.443	1.049	454	5.413		9.364						
ISOLE	4.874	6.584	13.972	2.076	12.015	9.840	51.456						
TOTALE NAZIONALE	45.865	56.885	111.058	46.920	80.691	97.814	802.018						

XII LEGISLATURA - DISEGNI DI LEGGE E RELAZIONI - DOCUMENTI

Esercizio : 1992

Prospetto n. II.2.103 A

COMUNI. GESTIONE DI PARTE CORRENTE. ENTRATE - ACCERTAMENTI IN CONTO
COMPETENZAINTERESSI SU ANTICIPAZIONI E CREDITI (TIT. III CAT. 3-).

AREE GEOGRAFICHE	DATI IN MILIONI DI LIRE															ENTI CON PIU' DI 8.000 ABITANTI	TUTTI																		
	ENTI CON POPOLAZIONE																																		
	1 8.000	5. 9.999	6. 10.000	7. 19.999	8. 20.000	9. 59.999	10. 99.999	11. 100.000	12. 249.999	13. 499.999	14. 999.999	15. 250.000	16. 499.999	17. 999.999	18. 500.000			19. DA																	
PIEMONTE	123	483	2.973	1.987	99	8.238	13.905	281	423.637	12.284	392.672	12.895	450.719	6.234	10.305	4.898	38.139	59.577	19.029	3.684	8.508	100.473	131.694	131.694	101.699	95	6.462	4.565	246	951	13.021	10.731	1.379	12.110	667.124
VALLE D'AOSTA	835	3.072	6.362	8.209	12.284	392.672	12.895	450.719	6.234	10.305	4.898	38.139	59.577	19.029	3.684	8.508	100.473	131.694	131.694	101.699	95	6.462	4.565	246	951	13.021	10.731	1.379	12.110	667.124					
LOMBARDIA	122	790	865	435	12.284	392.672	12.895	450.719	6.234	10.305	4.898	38.139	59.577	19.029	3.684	8.508	100.473	131.694	131.694	101.699	95	6.462	4.565	246	951	13.021	10.731	1.379	12.110	667.124					
LIGURIA	1.080	4.347	10.682	10.632	12.949	411.027	450.719	6.234	10.305	4.898	38.139	59.577	19.029	3.684	8.508	100.473	131.694	131.694	101.699	95	6.462	4.565	246	951	13.021	10.731	1.379	12.110	667.124						
NORD-OCCIDENTALE	146	557	2.368	2.704	658	5.672	10.305	4.898	38.139	59.577	19.029	3.684	8.508	100.473	131.694	131.694	101.699	95	6.462	4.565	246	951	13.021	10.731	1.379	12.110	667.124								
TRENTINO ALTO ADIGE	778	1.275	1.672	134	771	5.672	10.305	4.898	38.139	59.577	19.029	3.684	8.508	100.473	131.694	131.694	101.699	95	6.462	4.565	246	951	13.021	10.731	1.379	12.110	667.124								
VENETO	66	319	334	582	3.595	5.473	10.305	4.898	38.139	59.577	19.029	3.684	8.508	100.473	131.694	131.694	101.699	95	6.462	4.565	246	951	13.021	10.731	1.379	12.110	667.124								
FRIULI V. GIULIA	626	1.729	2.771	1.735	25.802	5.473	10.305	4.898	38.139	59.577	19.029	3.684	8.508	100.473	131.694	131.694	101.699	95	6.462	4.565	246	951	13.021	10.731	1.379	12.110	667.124								
EMILIA ROMAGNA	1.617	3.681	7.167	5.156	30.827	11.146	19.029	3.684	8.508	100.473	131.694	131.694	101.699	95	6.462	4.565	246	951	13.021	10.731	1.379	12.110	667.124												
NORD-ORIENTALE	983	1.930	4.245	5.637	4.006	2.216	19.029	3.684	8.508	100.473	131.694	131.694	101.699	95	6.462	4.565	246	951	13.021	10.731	1.379	12.110	667.124												
TOSCANA	12	172	1.650	1.844	1.844	2.216	19.029	3.684	8.508	100.473	131.694	131.694	101.699	95	6.462	4.565	246	951	13.021	10.731	1.379	12.110	667.124												
UMBRIA	179	2.093	1.983	3.354	896	95.830	100.473	131.694	131.694	101.699	95	6.462	4.565	246	951	13.021	10.731	1.379	12.110	667.124															
MARCHE	218	1.116	3.277	30	30	95.830	100.473	131.694	131.694	101.699	95	6.462	4.565	246	951	13.021	10.731	1.379	12.110	667.124															
LAZIO	1.394	5.326	11.137	8.992	6.776	2.216	19.029	3.684	8.508	100.473	131.694	131.694	101.699	95	6.462	4.565	246	951	13.021	10.731	1.379	12.110	667.124												
CENTRO	69	284	226	17	101	95.830	100.473	131.694	131.694	101.699	95	6.462	4.565	246	951	13.021	10.731	1.379	12.110	667.124															
ABRUZZO	11	3	80	17	101	95.830	100.473	131.694	131.694	101.699	95	6.462	4.565	246	951	13.021	10.731	1.379	12.110	667.124															
MOLISE	39	228	615	162	40	5.376	100.473	131.694	131.694	101.699	95	6.462	4.565	246	951	13.021	10.731	1.379	12.110	667.124															
CAMPANIA	198	281	1.349	244	671	1.821	100.473	131.694	131.694	101.699	95	6.462	4.565	246	951	13.021	10.731	1.379	12.110	667.124															
PUGLIA	3	214	13	15	101	95.830	100.473	131.694	131.694	101.699	95	6.462	4.565	246	951	13.021	10.731	1.379	12.110	667.124															
BASILICATA	177	263	135	74	299	951	13.021	10.731	1.379	12.110	667.124	100.473	131.694	131.694	101.699	95	6.462	4.565	246	951	13.021	10.731	1.379	12.110	667.124										
CALABRIA	500	1.274	2.421	514	1.112	1.821	100.473	131.694	131.694	101.699	95	6.462	4.565	246	951	13.021	10.731	1.379	12.110	667.124															
SUD	169	619	1.523	180	581	619	100.473	131.694	131.694	101.699	95	6.462	4.565	246	951	13.021	10.731	1.379	12.110	667.124															
SICILIA	167	170	603	44	393	619	100.473	131.694	131.694	101.699	95	6.462	4.565	246	951	13.021	10.731	1.379	12.110	667.124															
SARDEGNA	336	789	2.127	224	974	619	100.473	131.694	131.694	101.699	95	6.462	4.565	246	951	13.021	10.731	1.379	12.110	667.124															
ISOLE	4.930	15.419	33.536	25.520	52.641	15.903	100.473	131.694	131.694	101.699	95	6.462	4.565	246	951	13.021	10.731	1.379	12.110	667.124															
TOTALE NAZIONALE	4.930	15.419	33.536	25.520	52.641	15.903	100.473	131.694	131.694	101.699	95	6.462	4.565	246	951	13.021	10.731	1.379	12.110	667.124															

XII LEGISLATURA - DISEGNI DI LEGGE E RELAZIONI - DOCUMENTI

Esercizio : 1993

Prospetto n. II.2.103 B

COMUNI. GESTIONE DI PARTE CORRENTE. ENTRATE - ACCERTAMENTI IN CONTO
COMPETENZAINTERESSI SU ANTICIPAZIONI E CREDITI (TIT. III CAT. 3^a).

DATI IN MILIONI DI LIRE

AREE GEOGRAFICHE	ENTI CON POPOLAZIONE											ENTI CON PIU' DI 8.000 ABITANTI	TUTTI
	1 8.000	5- 8.001 9.999	6- 10.000 19.999	7- 20.000 59.999	8- 60.000 99.999	9- 100.000 249.999	10- 250.000 499.999	11- 500.000					
PIEMONTE		245	605	3.561	5.575	560					6.417	16.964	
VALLE D' AOSTA				690								690	
LOMBARDIA		1.052	3.281	6.360	9.681	11.497					372.338	404.210	
LIGURIA		109	313	783	455	591					13.392	15.646	
NORD-OCCIDENTALE		1.407	4.200	11.395	15.712	12.649					392.148	437.512	
TRENTINO ALTO ADIGE		237	408	2.414	2.154	613						5.828	
VENETO		537	1.246	1.477	65	1.122					4.066	8.515	
FRIULI V. GIULIA		92	188	580	1.355	4.447						6.443	
EMILIA ROMAGNA		590	1.745	3.159	3.675	22.689					5.595	37.654	
NORD-ORIENTALE		1.457	3.587	7.472	7.250	28.873					9.661	58.242	
TOSCANA		842	2.872	5.783	7.234	3.531					3.469	23.734	
UMBRIA		8	394	1.265	1.909							3.577	
MARCHE		186	1.747	2.050	4.158	911						9.055	
LAZIO		404	764	2.195	68						92.737	96.170	
CENTRO		1.442	5.780	11.294	11.393	6.420					3.469	92.737	132.537
ABRUZZO		68	408	219	17	503						1.216	
MOLISE		5	24	89								119	
CAMPANIA		101	291	853	165	21					9.170	10.604	
PUGLIA		78	223	1.513	89	749					2.797	5.451	
BASILICATA		5	61	27	21							134	
CALABRIA		40	167	86	64	235						594	
SUD		300	1.196	2.788	357	1.509					2.797	18.120	
SICILIA		77	714	1.010	152	650					209	8.336	
SARDEGNA		604	209	694	43	290						1.842	
ISOLE		682	924	1.705	195	941					209	10.179	
TOTALE NAZIONALE		5.290	15.688	34.595	34.909	50.393					16.137	499.577	656.593

XII LEGISLATURA - DISEGNI DI LEGGE E RELAZIONI - DOCUMENTI

Esercizio : 1993

Prospetto n. II.2.104 B

COMUNI. GESTIONE DI PARTE CORRENTE. ENTRATE - RISCOSSIONI TOTALI (COMPETENZA+ RESIDUI): INTERESSI SU ANTICIPAZIONI E CREDITI (TIT. III CAT. 3).

AREE GEOGRAFICHE	DATI IN MILIONI DI LIRE														ENTI CON PIU' DI 8.000 ABITANTI	TUTTI		
	ENTI CON POPOLAZIONE																	
	1 8.000	5 8.001 9.999	6 10.000 19.999	7 20.000 59.999	8 60.000 99.999	9 100.000 249.999	10 250.000 499.999	11 500.000 DA										
PIEMONTE		220	603	2.362	5.656	602										11.536		
VALLE D'AOSTA				690													690	
LOMBARDIA		862	3.313	6.084	8.383	3.236										746.110	768.011	
LIGURIA		53	269	834	457	465										6.816	8.896	
NORD-OCCIDENTALE		1.136	4.186	9.972	14.497	4.325										755.019	789.137	
TRENTINO ALTO ADIGE		97	196	2.065	1.929	705											4.995	
VENETO		552	1.246	1.448	47	1.253										6.825	11.374	
FRIULI V. GIULIA		65	208	325	955	3.204											4.759	
EMILIA ROMAGNA		546	1.709	3.008	1.591	26.521										4.894	30.270	
NORD-ORIENTALE		1.262	3.360	6.847	4.523	31.685										11.720	59.400	
TOSCANA		938	2.511	5.172	5.597	7.560										4.808	26.568	
UMBRIA		11	260	1.227	260	235											1.735	
MARCHE		190	1.454	1.223	3.322	363											6.553	
LAZIO		372	986	1.195	25	25											95.967	
CENTRO		1.513	5.212	8.819	8.919	8.163											130.825	
ABRUZZO		64	327	199	9	175											776	
MOLISE		10	24	78													113	
CAMPANIA		173	202	760	161	26											1.598	
PUGLIA		70	241	1.598	93	356											5.157	
BASILICATA		10	79	20	21												130	
CALABRIA		58	113	101	71	254											599	
SUD		397	989	2.757	3.7	813											8.376	
SICILIA		87	785	1.060	125	489											10.701	
SARDEGNA		143	219	750	63	253											1.410	
ISOLE		231	1.005	1.811	169	742											12.312	
TOTALE NAZIONALE		4.531	14.754	30.208	28.466	45.730											1.000.051	

XII LEGISLATURA - DISEGNI DI LEGGE E RELAZIONI - DOCUMENTI

Prospetto n. II.2.104 C

Variatione esercizio : 1993/1992

COMUNI. GESTIONE DI PARTE CORRENTE. ENTRATE - RISCOSSIONI TOTALI (COMPETENZA RESIDUI): INTERESSI SU ANTICIPAZIONI E CREDITI (TIT. III CAT. 3').

DATI IN VALORI PERCENTUALI

AREE GEOGRAFICHE	ENTI CON POPOLAZIONE											ENTI CON PIU' DI 8.000 ABITANTI	TUTTI					
	1		8.000		10.000		20.000		60.000		100.000			250.000		500.000		
	8.000	9.999	10.000	19.999	36,94	59.999	70.000	79.999	89.999	99.999	148,32			174,82	249.999	499.999	500.000	11.
PIEMONTE	36,63		36,94		-39,12	145,22		46,32		1748,32		54,52				18,51		
VALLE D'AOSTA																145,22		
LOMBARDIA	6,36		23,23		-6,77			22,74		-9,56		194,21				180,24		
LIGURIA	43,12		-64,60		198,57			9,03		1050,56		3,66				9,60		
NORD-OCCIDENTALE	12,56		8,71		-9,45			30,42		17,70		188,69				170,07		
TRENTINO ALTO ADIGE	52,58		5,62		-55,50			-26,75		95,31						-36,66		
VENETO	-21,28		4,67		22,76			-72,64		136,90		219,96				92,52		
FRIULI V. GIULIA	-11,35		-15,04		123,45			92,67		-34,33						-18,44		
EMILIA ROMAGNA	12,75		33,08		41,27			-13,85		88,00		-51,11				28,15		
NORD-ORIENTALE	-4,70		15,85		-15,42			-12,16		59,40		-3,49				20,01		
TOSCANA	-27,41		46,64		39,66			-27,26		663,86		650,28				67,80		
UMBRIA	84,46		11,69		12,24					20,98						13,57		
MARCHE	16,16		-26,89		-26,28			-19,66		56,08						-20,22		
LAZIO	64,33		23,85		-59,24					13,68		224,80				193,19		
CENTRO	-10,45		10,17		-6,14			-24,60		545,04		650,28				124,37		
ABRUZZO	-44,24		25,58		-10,07			-59,71		70,19						7,22		
MOLISE	73,27		535,85		16,35											64,81		
CAMPANIA	-37,09		-4,93		48,99			-1,45		-25,63		-83,34				-63,78		
PUGLIA	141,07		-5,14		24,29			-51,25		-70,92		-5,97				-13,51		
BASILICATA	219,30		-64,96		107,28			34,57								-48,70		
CALABRIA	-66,88		-64,20		-17,06			40,50		18,96						-31,97		
SUD	-36,08		-22,49		24,40			-19,78		-48,30		-5,97				-22,04		
SICILIA	52,02		26,10		-27,58			-34,89		69,76		-5,79				53,78		
SARDEGNA	33,67		90,70		-40,24			-2,50		-11,60						29,52		
ISOLE	39,95		36,18		-9,24			-28,86		29,17		-5,79				50,55		
TOTALE NATIONALE	-5,52		9,31		-7,67			-1,08		69,54		22,15				158,72		

XII LEGISLATURA - DISEGNI DI LEGGE E RELAZIONI - DOCUMENTI

Esercizio : 1992

Prospetto n. II.2.105 A

COMUNI. ENTRATE CORRENTI, INTERESSI SU ANTICIPAZIONI E CREDITI - RESIDUI
ATTIVI DA RIPORTARE AL 31 DICEMBRE: TIT. III CAT. 3.

DATI IN MILIONI DI LIRE

AREE GEOGRAFICHE	ENTI CON POPOLAZIONE											ENTI CON PIU' DI 8.000 ABITANTI	TUTTI
	8.000	8.001 9.999	10.000 19.999	20.000 59.999	60.000 99.999	100.000 249.999	250.000 499.999	500.000 999.999	DA 500.000	11.	17.408		
PIEMONTE	30	188	3.289	5.001	471	26.390	0						
VALLE D'AOSTA													
LOMBARDIA	364	2.776	4.135	10.428	27.051	716.170	760.927						
LIGURIA	177	165	1.019	45	2.059	26.309	29.776						
NORD-OCCIDENTALE	572	3.130	8.444	15.475	29.582	759.888	817.093						
TRENTINO ALTO ADIGE	92	575	957	336	336		2.118						
VENETO	187	382	1.982	27	1.291	14.319	18.190						
FRIULI V. GIULIA	13	193	266	1.187	2.039		4.599						
EMILIA ROMAGNA	396	1.654	2.966	444	43.873	10.034	59.369						
NORD-ORIENTALE	688	2.805	6.172	1.815	48.440	24.354	84.277						
TOSCANA	1.100	2.132	8.170	9.220	24.055	11.749	36.429						
UMBRIA	11	79	1.574		8.543		10.209						
MARCHE	41	633	2.724	2.857	3.129		9.384						
LAZIO	33	970	2.437		7		352.072						
CENTRO	1.186	3.815	14.906	12.078	35.735	11.749	431.545						
ABRUZZO	14	85	232	11	155		500						
MOLISE	11	0	193				204						
CAMPANIA	143	116	879	46	4		38.051						
PUGLIA	178	129	1.206	77	3.992	0	5.584						
BASILICATA	1	18	4	0									
CALABRIA	27	75	204	79	104		26						
SUD	376	425	2.721	215	4.257	0	44.857						
SICILIA	151	279	1.538	786	574	14.272	27.149						
SARDEGNA	135	97	307	15	240		795						
ISOLE	286	376	1.846	801	815	14.272	27.945						
TOTALE NAZIONALE	3.111	10.553	34.092	30.386	118.832	50.376	1.405.720						

XII LEGISLATURA - DISEGNI DI LEGGE E RELAZIONI - DOCUMENTI

Prospetto n. II.2.105 C

Variatione esercizio : 1993/1997

COMUNI. ENTRATE CORRENTI. INTERESSI SU ANTICIPAZIONI E CREDITI - RESIDUI
ATTIVI DA RIPORTARE AL 31 DICEMBRE: TIT. III CAT. 3.

DATI IN VALORI PERCENTUALI

AREE GEOGRAFICHE	ENTI CON POPOLAZIONE										ENTI CON PIU' DI 8.000 ABITANTI	TUTTI
	1 8.000	5- 9.999	6- 10.000	7- 19.999	8- 20.000	8- 99.999	9- 100.000	10- 249.999	10- 499.999	10- 500.000		
PIEMONTE	89,15	44,81	10,32	44,81	-1,55	-9,04	24,84	21,69				
VALLE D'AOSTA												
LOMBARDIA	45,16	6,19	-3,18	6,19	12,68	30,46						
LIGURIA	35,05	-7,62	20,80	-7,62	-4,12	18,63						
NORD-OCCIDENTALE	44,38	19,57	-1,10	19,57	8,03	29,01						
TRENTINO ALTO ADIGE	156,36	36,80	36,80	36,51	146,40	27,33						
VENETO	4,65	6,65	1,70	6,65	71,34	-10,67						
FRIULI V. GIULIA	212,06	-6,50	-6,50	15,64	31,71	40,35						
EMILIA ROMAGNA	9,99	5,01	1,53	5,01	468,67	-8,92						
NORD-ORIENTALE	31,97	10,24	8,23	10,24	149,19	-6,10						
TOSCANA	-3,03	5,03	13,53	5,03	14,04	16,83						
UMBRIA	-28,77	2,31	183,23	2,31	19,59	19,59						
MARCHE	-10,03	30,29	49,81	30,29	29,27	17,51						
LAZIO	203,67	41,12	-36,06	41,12	645,37	-0,83						
CENTRO	2,25	15,26	10,46	15,26	17,64	-4,97						
ABRUZZO	28,43	-19,39	83,92	-19,39	68,12	210,08						
MOLISE	66,52	17,06		17,06								
CAMPANIA	36,75	11,44	63,47	11,44	19,55	-100,00						
PUGLIA	1,20	-3,89	7,73	-3,89	4,43	9,83						
BASILICATA	236,95	6,11	6,11	150,33								
CALABRIA	-45,03	95,79	95,79	-7,72	-3,88	18,09						
SUD	16,63	-1,23	53,85	-1,23	8,06	16,34						
SICILIA	-8,65	18,82	18,82	-2,74	3,57	28,40						
SARDEGNA	323,19	10,72	10,72	-21,31	0,00	-7,71						
ISOLE	147,78	11,20	11,20	-5,83	3,50	17,73						
TOTALE NAZIONALE	27,70	12,96	8,21	12,96	20,16	3,94						

XII LEGISLATURA - DISEGNI DI LEGGE E RELAZIONI - DOCUMENTI

Prospecto n. 11.2.106 A

Esercizio : 1992

COMUNI. GESTIONE DI PARTE CORRENTE. ENTRATE - ACCERTAMENTI IN CONTO
COMPENSAENTRATE CORRENTI (TIT. I + TIT. II + TIT. III).

DATI IN MILIONI DI LIRE

AREE GEOGRAFICHE	ENTRI CON POPOLAZIONE														ENTI CON PIU' DI 8.000 ABITANTI	TUTTI																
	1 6.000	5 9.999	6 10.000	7 19.999	8 20.000	9 59.999	10 99.999	11 210.740	12 60.000	13 99.999	14 249.999	15 499.999	16 999.999	17 1.919.999			18 3.839.999															
PIEMONTE	315.145	343.327	942.094	210.740	118.748	1.587.114	3.337.191	56.168	8.943.104	1.912.305	14.248.789	653.868	3.315.466	929.327	4.500.518	9.399.181	3.903.712	753.828	1.184.660	5.927.797	11.769.999	752.366	131.403	4.489.594	2.779.209	289.726	974.319	9.416.611	4.370.940	1.064.167	5.435.108	50.269.670
VALLE D'AOSTA	452.404	1.401.990	1.714.231	868.724	663.972	3.861.781	8.943.104	1.912.305	14.248.789	653.868	3.315.466	929.327	4.500.518	929.327	4.500.518	9.399.181	3.903.712	753.828	1.184.660	5.927.797	11.769.999	752.366	131.403	4.489.594	2.779.209	289.726	974.319	9.416.611	4.370.940	1.064.167	5.435.108	50.269.670
LOMBARDIA	54.278	217.728	310.098	84.971	118.353	1.126.876	1.912.305	14.248.789	653.868	3.315.466	929.327	4.500.518	929.327	4.500.518	9.399.181	3.903.712	753.828	1.184.660	5.927.797	11.769.999	752.366	131.403	4.489.594	2.779.209	289.726	974.319	9.416.611	4.370.940	1.064.167	5.435.108	50.269.670	
LIGURIA	621.828	1.983.046	3.022.592	1.144.656	901.074	6.375.771	14.248.789	653.868	3.315.466	929.327	4.500.518	929.327	4.500.518	9.399.181	3.903.712	753.828	1.184.660	5.927.797	11.769.999	752.366	131.403	4.489.594	2.779.209	289.726	974.319	9.416.611	4.370.940	1.064.167	5.435.108	50.269.670		
NORD-OCCIDENTALE	25.795	128.765	110.783	224.351	164.172	6.375.771	14.248.789	653.868	3.315.466	929.327	4.500.518	929.327	4.500.518	9.399.181	3.903.712	753.828	1.184.660	5.927.797	11.769.999	752.366	131.403	4.489.594	2.779.209	289.726	974.319	9.416.611	4.370.940	1.064.167	5.435.108	50.269.670		
TRENTINO ALTO ADIGE	262.563	763.064	777.376	94.393	444.884	973.183	3.315.466	929.327	4.500.518	929.327	4.500.518	929.327	4.500.518	9.399.181	3.903.712	753.828	1.184.660	5.927.797	11.769.999	752.366	131.403	4.489.594	2.779.209	289.726	974.319	9.416.611	4.370.940	1.064.167	5.435.108	50.269.670		
VENETO	81.174	199.503	177.616	136.705	332.327	973.183	3.315.466	929.327	4.500.518	929.327	4.500.518	929.327	4.500.518	9.399.181	3.903.712	753.828	1.184.660	5.927.797	11.769.999	752.366	131.403	4.489.594	2.779.209	289.726	974.319	9.416.611	4.370.940	1.064.167	5.435.108	50.269.670		
FRIULI V. GIULIA	221.652	756.062	838.187	304.312	1.688.973	691.329	3.315.466	929.327	4.500.518	929.327	4.500.518	929.327	4.500.518	9.399.181	3.903.712	753.828	1.184.660	5.927.797	11.769.999	752.366	131.403	4.489.594	2.779.209	289.726	974.319	9.416.611	4.370.940	1.064.167	5.435.108	50.269.670		
EMILIA ROMAGNA	591.186	1.847.395	1.903.964	761.763	2.630.357	1.664.512	3.315.466	929.327	4.500.518	929.327	4.500.518	929.327	4.500.518	9.399.181	3.903.712	753.828	1.184.660	5.927.797	11.769.999	752.366	131.403	4.489.594	2.779.209	289.726	974.319	9.416.611	4.370.940	1.064.167	5.435.108	50.269.670		
NORD-ORIENTALE	187.021	641.582	1.001.161	822.164	655.320	796.461	3.315.466	929.327	4.500.518	929.327	4.500.518	929.327	4.500.518	9.399.181	3.903.712	753.828	1.184.660	5.927.797	11.769.999	752.366	131.403	4.489.594	2.779.209	289.726	974.319	9.416.611	4.370.940	1.064.167	5.435.108	50.269.670		
TOSCANA	12.140	141.492	271.507	328.687	328.687	753.828	1.184.660	5.927.797	11.769.999	752.366	131.403	4.489.594	2.779.209	289.726	974.319	9.416.611	4.370.940	1.064.167	5.435.108	50.269.670												
UMBRIA	71.018	228.728	617.457	127.740	133.715	1.184.660	5.927.797	11.769.999	752.366	131.403	4.489.594	2.779.209	289.726	974.319	9.416.611	4.370.940	1.064.167	5.435.108	50.269.670													
MARCHE	95.012	344.985	960.220	121.931	1.039.656	796.461	3.315.466	929.327	4.500.518	929.327	4.500.518	929.327	4.500.518	9.399.181	3.903.712	753.828	1.184.660	5.927.797	11.769.999	752.366	131.403	4.489.594	2.779.209	289.726	974.319	9.416.611	4.370.940	1.064.167	5.435.108	50.269.670		
LAZIO	371.194	1.356.789	2.850.347	949.904	1.039.656	796.461	3.315.466	929.327	4.500.518	929.327	4.500.518	929.327	4.500.518	9.399.181	3.903.712	753.828	1.184.660	5.927.797	11.769.999	752.366	131.403	4.489.594	2.779.209	289.726	974.319	9.416.611	4.370.940	1.064.167	5.435.108	50.269.670		
CENTRO	27.626	122.746	377.421	77.803	146.768	752.366	1.184.660	5.927.797	11.769.999	752.366	131.403	4.489.594	2.779.209	289.726	974.319	9.416.611	4.370.940	1.064.167	5.435.108	50.269.670												
ABRUZZO	13.182	6.084	111.536	146.768	146.768	752.366	1.184.660	5.927.797	11.769.999	752.366	131.403	4.489.594	2.779.209	289.726	974.319	9.416.611	4.370.940	1.064.167	5.435.108	50.269.670												
MOLISE	13.182	6.084	111.536	146.768	146.768	752.366	1.184.660	5.927.797	11.769.999	752.366	131.403	4.489.594	2.779.209	289.726	974.319	9.416.611	4.370.940	1.064.167	5.435.108	50.269.670												
CAMPANIA	131.959	486.985	986.003	641.568	271.158	1.919.999	4.489.594	2.779.209	289.726	974.319	9.416.611	4.370.940	1.064.167	5.435.108	50.269.670																	
PUGLIA	98.520	531.776	950.737	275.965	503.432	418.778	3.315.466	929.327	4.500.518	929.327	4.500.518	929.327	4.500.518	9.399.181	3.903.712	753.828	1.184.660	5.927.797	11.769.999	752.366	131.403	4.489.594	2.779.209	289.726	974.319	9.416.611	4.370.940	1.064.167	5.435.108	50.269.670		
BASILICATA	14.212	124.107	51.726	99.678	165.937	974.319	9.416.611	4.370.940	1.064.167	5.435.108	50.269.670																					
CALABRIA	67.597	257.186	210.203	273.394	165.937	974.319	9.416.611	4.370.940	1.064.167	5.435.108	50.269.670																					
SUD	355.098	1.529.486	2.687.628	1.368.411	1.137.297	418.778	3.315.466	929.327	4.500.518	929.327	4.500.518	929.327	4.500.518	9.399.181	3.903.712	753.828	1.184.660	5.927.797	11.769.999	752.366	131.403	4.489.594	2.779.209	289.726	974.319	9.416.611	4.370.940	1.064.167	5.435.108	50.269.670		
SICILIA	194.007	635.974	1.233.716	351.183	494.851	522.644	3.315.466	929.327	4.500.518	929.327	4.500.518	929.327	4.500.518	9.399.181	3.903.712	753.828	1.184.660	5.927.797	11.769.999	752.366	131.403	4.489.594	2.779.209	289.726	974.319	9.416.611	4.370.940	1.064.167	5.435.108	50.269.670		
SARDEGNA	83.625	169.623	299.559	56.229	455.130	1.064.167	5.435.108	50.269.670																								
ISOLE	277.633	805.597	1.533.275	407.412	949.981	522.644	3.315.466	929.327	4.500.518	929.327	4.500.518	929.327	4.500.518	9.399.181	3.903.712	753.828	1.184.660	5.927.797	11.769.999	752.366	131.403	4.489.594	2.779.209	289.726	974.319	9.416.611	4.370.940	1.064.167	5.435.108	50.269.670		
TOTALE NAZIONALE	2.216.941	7.522.516	11.997.808	4.631.949	6.658.366	3.402.397	50.269.670																									

XII LEGISLATURA - DISEGNI DI LEGGE E RELAZIONI - DOCUMENTI

Esercizio : 1993

Prospetto n. II.2.106 B

COMUNI. GESTIONE DI PARTE CORRENTE. ENTRATE - ACCERTAMENTI IN CONTO
COMPETENZA ENTRATE CORRENTI (TIT. I + TIT. II + TIT. III).

AREE GEOGRAFICHE	DATI IN MILIONI DI LIRE ENTI CON POPOLAZIONE											ENTI CON PIU' DI 8.000 ABITANTI	TUTTI																
	1 8.000	5- 9.999	6- 10.000	7- 19.999	8- 59.999	9- 99.999	10- 200.000	11- 499.999	12- 999.999	13- 1.999.999	14- 4.999.999			15- 9.999.999															
PIEMONTE	130.333	393.574	1.004.392	224.528	128.278	3.607.101	58.093	10.055.184	2.119.742	15.840.122	730.901	3.735.049	994.200	4.820.233	10.280.405	4.751.372	828.415	1.265.339	7.453.089	13.798.216	801.370	152.510	312.658	1.020.110	10.043.281	4.568.590	1.155.890	5.724.481	55.686.507
VALLE D'AOSTA	488.982	1.539.969	1.897.305	914.803	786.203	10.055.184	4.427.920	2.119.742	15.840.122	730.901	3.735.049	994.200	4.820.233	10.280.405	4.751.372	828.415	1.265.339	7.453.089	13.798.216	801.370	152.510	312.658	1.020.110	10.043.281	4.568.590	1.155.890	5.724.481	55.686.507	
LOMBARDIA	65.234	251.031	323.006	101.134	144.824	1.234.510	7.388.425	15.840.122	730.901	3.735.049	994.200	4.820.233	10.280.405	4.751.372	828.415	1.265.339	7.453.089	13.798.216	801.370	152.510	312.658	1.020.110	10.043.281	4.568.590	1.155.890	5.724.481	55.686.507		
LIGURIA	684.550	2.184.575	3.282.797	1.240.466	1.059.306	15.840.122	7.388.425	15.840.122	730.901	3.735.049	994.200	4.820.233	10.280.405	4.751.372	828.415	1.265.339	7.453.089	13.798.216	801.370	152.510	312.658	1.020.110	10.043.281	4.568.590	1.155.890	5.724.481	55.686.507		
NORD-OCCIDENTALE	29.031	143.543	127.700	242.714	187.911	730.901	3.735.049	994.200	4.820.233	10.280.405	4.751.372	828.415	1.265.339	7.453.089	13.798.216	801.370	152.510	312.658	1.020.110	10.043.281	4.568.590	1.155.890	5.724.481	55.686.507					
TRENTINO ALTO ADIGE	280.671	837.107	866.590	104.455	552.245	1.093.979	330.133	706.025	1.900.005	897.220	354.473	138.455	127.828	1.094.165	161.822	128.794	1.072.661	690.040	324.953	508.442	448.328	184.233	179.451	522.006	473.226	995.232	528.716	3.674.270	16.140.457
VENETO	95.822	215.560	198.784	153.899	330.133	706.025	1.900.005	897.220	354.473	138.455	127.828	1.094.165	161.822	128.794	1.072.661	690.040	324.953	508.442	448.328	184.233	179.451	522.006	473.226	995.232	528.716	3.674.270	16.140.457		
FRIULI V. GIULIA	236.061	792.282	916.256	319.165	1.850.462	706.025	1.900.005	897.220	354.473	138.455	127.828	1.094.165	161.822	128.794	1.072.661	690.040	324.953	508.442	448.328	184.233	179.451	522.006	473.226	995.232	528.716	3.674.270	16.140.457		
EMILIA ROMAGNA	641.586	1.988.494	2.109.331	820.235	2.920.752	1.900.005	897.220	354.473	138.455	127.828	1.094.165	161.822	128.794	1.072.661	690.040	324.953	508.442	448.328	184.233	179.451	522.006	473.226	995.232	528.716	3.674.270	16.140.457			
NORD-ORIENTALE	205.236	700.851	1.053.683	920.973	473.407	897.220	354.473	138.455	127.828	1.094.165	161.822	128.794	1.072.661	690.040	324.953	508.442	448.328	184.233	179.451	522.006	473.226	995.232	528.716	3.674.270	16.140.457				
TOSCANA	14.001	156.110	303.829	653.941	148.630	138.455	127.828	1.094.165	161.822	128.794	1.072.661	690.040	324.953	508.442	448.328	184.233	179.451	522.006	473.226	995.232	528.716	3.674.270	16.140.457						
UMBRIA	80.521	243.790	653.941	148.630	138.455	127.828	1.094.165	161.822	128.794	1.072.661	690.040	324.953	508.442	448.328	184.233	179.451	522.006	473.226	995.232	528.716	3.674.270	16.140.457							
MARCHE	101.900	383.644	1.091.213	127.828	1.094.165	161.822	128.794	1.072.661	690.040	324.953	508.442	448.328	184.233	179.451	522.006	473.226	995.232	528.716	3.674.270	16.140.457									
LAZIO	401.659	1.484.397	3.102.666	1.089.604	1.094.165	161.822	128.794	1.072.661	690.040	324.953	508.442	448.328	184.233	179.451	522.006	473.226	995.232	528.716	3.674.270	16.140.457									
CENTRO	30.206	127.442	400.601	81.497	161.822	128.794	1.072.661	690.040	324.953	508.442	448.328	184.233	179.451	522.006	473.226	995.232	528.716	3.674.270	16.140.457										
ABRUZZO	14.549	9.167	128.794	1.072.661	690.040	324.953	508.442	448.328	184.233	179.451	522.006	473.226	995.232	528.716	3.674.270	16.140.457													
MOLISE	146.894	530.674	1.072.661	690.040	324.953	508.442	448.328	184.233	179.451	522.006	473.226	995.232	528.716	3.674.270	16.140.457														
CAMPANIA	104.028	562.199	994.982	284.600	508.442	448.328	184.233	179.451	522.006	473.226	995.232	528.716	3.674.270	16.140.457															
PUGLIA	14.907	128.235	63.470	106.044	184.233	179.451	522.006	473.226	995.232	528.716	3.674.270	16.140.457																	
BASILICATA *	72.005	272.106	206.807	284.957	184.233	179.451	522.006	473.226	995.232	528.716	3.674.270	16.140.457																	
CALABRIA	382.591	1.629.825	2.867.317	1.447.141	393.898	522.006	473.226	995.232	528.716	3.674.270	16.140.457																		
SUD	204.614	688.508	1.316.142	393.898	522.006	473.226	995.232	528.716	3.674.270	16.140.457																			
SICILIA	87.167	188.560	347.533	59.403	473.226	995.232	528.716	3.674.270	16.140.457																				
SARDEGNA	291.781	876.868	1.663.675	453.302	995.232	528.716	3.674.270	16.140.457																					
ISOLE	2.402.169	8.164.162	13.025.789	5.030.749	7.248.909	3.674.270	16.140.457																						
TOTALE NAZIONALE	2.402.169	8.164.162	13.025.789	5.030.749	7.248.909	3.674.270	16.140.457																						

XII LEGISLATURA - DISEGNI DI LEGGE E RELAZIONI - DOCUMENTI

Variazione esercizio : 1993/1992

Prospetto n. II.2.106 C

COMUNI. GESTIONE DI PARTE CORRENTE. ENTRATE - ACCERTAMENTI IN CONTO
COMPENSAENTRATE CORRENTI (TIT. I + TIT. II + TIT. III).

DATI IN VALORI PERCENTUALI

AREE GEOGRAFICHE	ENTI CON POPOLAZIONE											ENTI CON PIU' DI 8.000 ABITANTI
	1 8.000	5. 9.999	6. 10.000	7. 20.000	8. 60.000	9. 100.000	10. 250.000	11. 500.000	DA 500.000	10. 499.999	9. 249.999	
PIEMONTE	13,19		8,32	6,61	6,53	8,02		8,75				8,08
VALLE D'AOSTA				3,42								3,42
LOMBARDIA	8,08		9,84	10,67	7,78	18,40		14,66				12,43
LIGURIA	20,18		15,29	4,16	19,02	22,36		9,55				10,84
NORD-OCCIDENTALE	10,08		10,16	8,60	8,38	17,56		12,35				11,76
TRENTINO ALTO ADIGE	12,54		11,47	15,26	8,18	14,45						11,76
VENETO	6,89		9,70	11,47	10,65	24,13						12,65
FRIULI V. GIULIA	18,04		8,04	11,91	10,95	-0,66						6,98
EMILIA ROMAGNA	6,50		4,79	9,31	4,88	9,56						7,10
NORD-ORIENTALE	8,52		7,63	10,78	7,67	11,04						9,37
TOSCANA	9,73		9,23	5,24	12,01	3,97						8,90
UMBRIA	15,33		10,33	11,90		7,84						9,89
MARCHE	4,54		6,58	5,90	16,35	3,54						6,81
LAZIO	7,24		11,20	13,64		4,83		30,48				25,73
CENTRO	8,20		9,40	8,85	12,60	5,24		30,48				17,23
ABRUZZO	9,33		3,82	6,14	4,74	10,25						6,53
MOLISE	10,36		37,13	15,47								16,06
CAMPANIA	9,65		8,97	8,78	7,55	1,18		8,78				8,11
PUGLIA	5,59		5,72	4,65	3,12	0,99						4,41
BASILICATA	4,88		3,32	22,70	6,38							7,91
CALABRIA	6,52		5,80	1,61	4,22	11,02						4,69
SUD	7,74		6,56	6,68	5,75	3,70		8,78				6,65
SICILIA	5,46		8,22	6,68	12,16	5,48		-2,52				4,52
SARDEGNA	4,23		11,16	16,01	5,64	3,97						8,61
ISOLE	5,09		8,84	8,50	11,26	4,76		-2,52				5,32
TOTALE NAZIONALE	8,55		8,53	8,56	8,60	8,86		16,62				10,77

XII LEGISLATURA - DISEGNI DI LEGGE E RELAZIONI - DOCUMENTI

Prospetto n. II.2.107 C

Variatione esercizio : 1993/1992

COMUNI. GESTIONE DI PARTE CORRENTE. ENTRATE-ACCERTAMENTI IN CONTO RESIDUI.
TOTALE ENTRATE CORRENTI (TIT. I + TIT. II + TIT. III).

DATI IN VALORI PERCENTUALI

AREE GEOGRAFICHE	ENTI CON POPOLAZIONE											ENTI COM. PIU' DI 8.000 ABITANTI	TUTTI
	8.000	9.999	10.000	20.000	59.999	60.000	99.999	100.000	249.999	250.000	499.999		
	5	6	7	8	9	10	11	12	13	14	15	16	17
PIEMONTE	20,92	16,23	13,94	4,96	23,65			9,70					11,71
VALLE D'AOSTA			34,07										34,07
LOMBARDIA	22,54	15,51	18,42	12,54	28,24			25,97					22,37
LIGURIA	9,34	13,89	3,18	13,16	23,55			4,20					3,48
NORD-OCCIDENTALE	19,27	15,45	16,00	11,17	20,83			18,93					17,60
TRENTINO ALTO ADIGE	29,64	34,16	28,50	35,86	26,74								33,16
VENETO	25,87	12,84	10,22	39,59	32,88			14,97					8,67
FRIULI V. GIULIA	17,79	16,02	1,31	47,87	27,46								20,97
EMILIA ROMAGNA	16,17	2,34	16,84	5,89	21,20			11,15					12,69
NORD-ORIENTALE	20,80	6,94	13,52	27,55	14,50			13,28					14,76
TOSCANA	20,13	12,21	23,87	18,41	12,56			-2,50					13,96
UMBRIA	3,18	5,89	2,17		17,57								9,59
MARCHE	33,95	26,50	22,51	24,22	10,66								22,53
LAZIO	11,98	15,21	12,88		75,62			2,56					6,74
CENTRO	17,63	14,01	16,84	18,97	19,96			-2,50					9,67
ABRUZZO	4,93	2,84	2,56	48,16	14,51								8,19
MOLISE	-22,24	2,49	13,49										8,40
CAMPANIA	7,86	2,86	4,87	5,25	42,02			-44,08					-13,73
PUGLIA	-4,69	-3,74	-1,51	-0,96	25,13								5,96
BASILICATA	15,29	23,83	-14,17	-3,99									2,60
CALABRIA	8,73	5,75	25,39	-19,59	6,03								0,59
SUD	2,90	2,13	5,11	-2,80	25,92			11,66					-4,87
SICILIA	16,18	16,18	16,77	9,17	45,91			-9,13					15,31
SARDEGNA	21,86	16,93	3,79	-12,56	25,71								14,53
ISOLE	17,78	16,35	14,98	3,46	36,11			-9,13					15,13
TOTALE NAZIONALE	15,52	10,14	12,79	9,64	23,20			3,78					9,92

XII LEGISLATURA - DISEGNI DI LEGGE E RELAZIONI - DOCUMENTI

Esercizio : 1993

Prospetto n. II.2.108 B

COMUNI. GESTIONE DI PARTE CORRENTE. ENTRATE- RISCOSSIONI IN CONTO COMPETENZA:
TOTALE ENTRATE CORRENTI (TIT. I + TIT. II + TIT. III).

DATI IN MILIONI DI LIRE

AREE GEOGRAFICHE	ENTRI CON POPOLAZIONE										ENTRI CON PIU' DI 8.000 ABITANTI	TUTTI
	1 8.000	5 9.999	6 10.000	7 20.000	8 59.999	8 99.999	9 249.999	10 500.000	11 1.417.225	11 500.000		
PIEMONTE		104.636	330.829	821.587	183.636	103.862					2.961.577	
VALLE D'AOSTA				37.621							37.621	
LOMBARDIA		368.623	1.201.496	1.515.732	759.867	599.150					7.806.617	
LIGURIA		51.775	193.499	267.117	82.295	120.591					1.697.728	
NORD-OCCIDENTALE		545.035	1.725.825	2.642.058	1.025.600	823.603					12.503.546	
TRENTINO ALTO ADIGE		21.073	112.414	105.946	131.547	110.124					481.105	
VENETO		234.910	692.617	691.756	79.722	427.184					3.065.399	
FRIULI V. GIULIA		74.126	175.857	157.464	117.592	250.649					775.691	
EMILIA ROMAGNA		185.530	636.118	709.119	261.244	1.483.322					3.882.062	
NORD-ORIENTALE		515.640	1.617.207	1.664.266	590.107	2.271.280					8.204.258	
TOSCANA		163.922	538.105	846.277	731.304	379.434					3.339.240	
UMBRIA		10.536	116.875	231.966		289.946					649.325	
MARCHE		64.199	200.892	535.010	120.417	170.440					1.040.940	
LAZIO		70.363	274.761	806.830		88.427					5.386.364	
CENTRO		399.021	1.150.635	2.420.085	851.721	878.248					10.415.891	
ABRUZZO		25.182	96.072	315.056	58.007	132.089					626.411	
MOLISE		9.530	6.068	93.043							108.661	
CAMPANIA		115.310	405.112	827.985	553.648	292.956					3.894.966	
PUGLIA		86.104	475.536	833.259	238.651	441.101					2.435.982	
BASILICATA		12.074	106.125	51.674	77.802						247.676	
CALABRIA		54.464	211.950	156.345	227.202	151.174					801.137	
SUD		304.667	1.300.884	2.277.567	1.137.312	977.321					8.114.835	
SICILIA		151.623	519.985	989.459	306.565	350.505					3.437.921	
SARDEGNA		63.761	147.174	252.515	46.768	344.407					854.626	
ISOLE		215.185	667.159	1.261.974	353.334	694.713					4.292.548	
TOTALE NAZIONALE		1.889.551	6.461.712	10.245.773	3.978.076	5.645.167					2.929.956	12.380.842

XII LEGISLATURA - DISEGNI DI LEGGE E RELAZIONI - DOCUMENTI

Esercizio : 1993

Prospetto n. II.2.109 B

COMUNI. GESTIONE DI PARTE CORRENTE. ENTRATE- RISCOSSIONI IN CONTO RESIDUI:
TOTALE ENTRATE CORRENTI (TIT. I + TIT. II + TIT. III).

AREE GEOGRAFICHE	DATI IN MILIONI DI LIRE														ENTI CON PIU' DI 8.000 ABITANTI	TUTTI
	ENTI CON POPOLAZIONE															
	1 8.000	5 8.001 9.999	6 10.000 19.999	7 20.000 59.999	8 60.000 99.999	9 100.000 249.999	10 250.000 499.999	11 500.000 500.000	DA							
PIEMONTE	20.570	20.570	56.412	139.491	35.081	23.552		209.062							684.151	
VALLE D'AOSTA				11.946											11.946	
LOMBARDIA	86.999	86.999	279.292	287.023	144.028	106.890		1.196.822							2.101.057	
LIGURIA	7.539	7.539	35.770	45.344	14.294	8.777		171.009							282.737	
PIEMONTE OCCIDENTALE	115.109	115.109	371.476	483.805	193.404	139.221		1.576.875							2.879.893	
TRENTINO ALTO ADIGE	5.737	5.737	21.577	25.163	89.848	48.510									190.838	
VENETO	38.778	38.778	120.644	123.521	17.963	46.726		127.756							475.390	
FRILULI V. GIULIA	16.305	16.305	35.698	29.175	21.039	60.199									162.497	
EMILIA ROMAGNA	41.870	41.870	144.467	191.529	44.240	314.335		97.833							834.274	
MARCHE	102.771	102.771	322.308	369.380	173.091	469.769		223.590							1.663.001	
TOSCANA	36.230	36.230	125.075	184.289	141.689	61.991		109.929							659.206	
UMBRIA	2.581	2.581	35.499	48.226		62.522									148.829	
MARCHE	16.014	16.014	38.369	111.306	19.984	26.725									212.400	
LAZIO	20.243	20.243	72.727	193.210		12.003		686.850							965.036	
CENTRO	75.070	75.070	271.671	537.032	161.674	163.244		686.850							2.005.473	
ABRUZZO	4.366	4.366	27.768	57.346	13.819	24.147									127.449	
MOLISE	2.189	2.189	1.445	23.786											27.421	
CAMPANIA	24.264	24.264	77.379	130.550	108.159	42.855		19.928							403.138	
PUGLIA	14.577	14.577	83.753	142.760	37.063	78.170		40.034							396.359	
BASILICATA	1.533	1.533	20.175	5.266	26.408										53.463	
CALABRIA	11.429	11.429	44.864	34.836	46.511	26.275									163.917	
SUD	58.362	58.362	255.306	394.545	232.043	171.449		19.928							1.171.750	
SICILIA	51.446	51.446	138.481	250.317	61.385	110.132		83.564							893.154	
SARDEGNA	24.877	24.877	41.978	84.895	10.558	81.234									243.545	
ISOLE	76.323	76.323	180.460	335.212	71.944	191.367		83.564							1.136.699	
TOTALE NAZIONALE	427.637	427.637	1.401.383	2.319.986	832.158	1.135.052		459.119							8.856.817	

XII LEGISLATURA - DISEGNI DI LEGGE E RELAZIONI - DOCUMENTI

Prospetto n. II.2.110 B

Esercizio : 1993

COMUNI. GESTIONE DI PARTE CORRENTE. ENTRATE- RISCOSSIONI TOTALI (COMPETENZA + RESIDUI). TOTALE ENTRATE CORRENTI (TIT. I + TIT. II + TIT. III).

DATI IN MILIONI DI LIRE

AREE GEOGRAFICHE	ERTI CON POPOLAZIONE										DA 500.000 11.	ERTI CON PIU' DI 8.000 ABITANTI	TUTTI
	1 8.000	5. 8.001	6. 19.999	7. 59.999	8. 99.999	9. 249.999	10. 499.999	10. 750.000	11. 1.000.000	11. 2.499.999			
PIEMONTE	125.206	387.242	961.078	218.518	127.414	1.626.267					3.443.729		
VALLE D'AOSTA			49.548										49.548
LOMBARDIA	473.623	1.480.788	1.802.735	921.895	708.041	4.138.570					9.907.675		
LIGURIA	59.315	229.269	312.642	96.590	129.368	1.153.659					1.980.466		
NORD-OCCIDENTALE	640.145	2.097.301	3.125.864	1.219.005	962.824	7.318.297					15.383.439		
TRENTINO ALTO ADIGE	26.810	133.992	131.110	221.395	158.634	671.944					671.944		
VENETO	273.689	813.462	815.277	97.686	473.910	3.540.790					3.540.790		
FRIULI V. GIULIA	90.511	211.555	186.639	138.632	310.848	938.188					938.188		
EMILIA ROMAGNA	227.400	780.585	900.648	305.484	1.797.656	4.716.336					4.716.336		
NORD-ORIENTALE	618.412	1.939.596	2.033.677	763.198	2.741.050	9.867.200					9.867.200		
TOSCANA	200.153	683.180	1.030.567	872.993	441.426	3.998.446					3.998.446		
UMBRIA	13.118	152.374	280.192	147.166	352.649	798.155					798.155		
MARCHE	80.213	239.262	646.316	140.401	147.166	1.253.361					1.253.361		
LAZIO	90.606	347.489	1.000.040	100.431	100.431	6.371.401					6.371.401		
CENTRO	384.092	1.422.307	2.957.117	1.013.395	1.041.493	12.421.364					12.421.364		
ABRUZZO	29.549	123.841	372.404	71.827	156.237	733.860					733.860		
MOLISE	11.720	7.533	116.830			136.003					136.003		
CAMPANIA	139.575	482.491	958.535	683.808	295.812	4.298.105					4.298.105		
PUGLIA	102.681	559.289	976.020	273.714	519.271	2.832.341					2.832.341		
BASILICATA	13.607	126.300	56.940	104.290		301.139					301.139		
CALABRIA	65.894	256.814	191.181	273.714	177.449	965.055					965.055		
SUD	363.029	1.556.270	2.671.913	1.389.356	1.148.770	9.286.585					9.286.585		
SICILIA	202.870	658.467	1.239.777	367.951	460.438	4.331.075					4.331.075		
SARDEGNA	88.638	189.152	337.410	57.327	425.642	1.098.171					1.098.171		
ISOLE	291.509	847.620	1.577.187	425.279	886.081	5.429.247					5.429.247		
TOTALE NAZIONALE	2.317.188	7.863.095	12.365.760	4.810.234	6.780.220	33.989.075					52.387.896		

XII LEGISLATURA - DISEGNI DI LEGGE E RELAZIONI - DOCUMENTI

Esercizio : 1992

Prospetto n. II.2.111 A

COMUNI. GESTIONE DI PARTE CORRENTE. ENTRATE - RESIDUI ATTIVI DA RIPORTARE AL
31 DICEMBRE: ENTRATE CORRENTI (TIT. I + TIT. II + TIT. III)

DATI IN MILIONI DI LIRE

AREE GEOGRAFICHE	ENTI CON POPOLAZIONE													ENTI CON PIU' DI 8.000 ABITANTI	TUTTI													
	1	8.000					20.000					60.000				100.000			250.000			500.000						
	8.000	5- 8.001	9- 9.999	10- 10.000	19- 19.999	59- 59.999	7- 70.000	8- 80.001	9- 90.001	10- 100.001	11- 110.001	12- 120.001	13- 130.001			14- 140.001	15- 150.001	16- 160.001	17- 170.001	18- 180.001	19- 190.001	20- 200.001	21- 210.001	22- 220.001	23- 230.001			
PIEMONTE		24.562	65.301	178.367	47.177	27.948																				764.127		
VALLE D'AOSTA				17.019																							17.019	
LOMBARDIA		105.403	328.049	349.583	207.269	166.634																					2.610.278	
LIGURIA		9.990	44.162	48.190	15.664	17.905																					483.247	
NORD-OCCIDENTALE		139.956	437.513	593.161	270.111	212.488																					3.874.672	
TRENTINO ALTO ADIGE		7.093	26.813	31.727	200.849	58.715																					325.200	
VENETO		51.759	147.947	163.516	39.315	58.120																					663.486	
FRIULI V. GIULIA		24.776	45.176	39.600	31.416	93.557																					234.527	
EMILIA ROMAGNA		50.612	175.705	217.865	56.780	449.750																					1.102.060	
NORD-ORIENTALE		134.242	395.642	452.710	328.361	660.124																					2.325.273	
TOSCANA		47.753	164.340	302.299	242.898	129.516																					1.073.853	
UMBRIA		2.841	46.889	83.196	116.857																						249.784	
MARCHE		21.913	47.947	148.107	26.691	35.621																					280.280	
LAZIO		65.993	144.623	395.507	42.341																						2.309.812	
ABRUZZO		138.501	403.801	929.111	269.590	324.336																					3.913.731	
CENTRO		5.147	48.301	126.997	61.742																						273.488	
MOLISE		4.491	3.915	43.359																							51.766	
CAMPANIA		54.568	190.260	430.690	203.538	177.855																					1.870.261	
PUGLIA		31.848	147.796	227.165	183.545	60.252																					713.895	
BASILICATA		2.556	34.526	7.305	72.151																						116.539	
CALABRIA		31.483	122.026	119.121	158.786	66.372																					497.790	
SUD		130.096	546.826	954.639	529.064	489.515																					3.523.741	
SICILIA		101.769	272.503	550.806	123.296	307.297																					1.906.116	
SARDEGNA		40.564	82.426	169.704	37.208	270.807																					600.712	
I SOLE		142.334	354.930	720.511	160.504	578.105																					2.506.829	
TOTALE NAZIONALE		685.131	2.138.714	3.650.133	1.557.633	2.264.571																					16.144.248	

XII LEGISLATURA - DISEGNI DI LEGGE E RELAZIONI - DOCUMENTI

Esercizio : 1993

Prospetto n. II.2.111 B

COMUNI. GESTIONE DI PARTE CORRENTE. ENTRATE - RESIDUI ATTIVI DA RIPORTARE AL
31 DICEMBRE: ENTRATE CORRENTI (TIT. I + TIT. II + TIT. III)

AREE GEOGRAFICHE	DATI IN MILIONI DI LIRE											ENTI CON PIU' DI 8.000 ABITANTI	TUTTI
	ENTI CON POPOLAZIONE												
	1 8.000	5- 8.001 9.999	6- 10.000 19.999	7- 20.000 59.999	8- 60.000 99.999	9- 100.000 249.999	10- 250.000 499.999	11- 500.000					
PIEMONTE		30.283	72.831	219.851	54.067	28.747		512.818				918.599	
VALLE D'AOSTA				25.744								25.744	
LOMBARDIA		117.357	388.730	442.611	220.034	245.942		1.349.805				2.764.481	
LIGURIA		15.809	66.129	60.884	20.890	33.040		412.038				608.788	
NORD-OCCIDENTALE		163.446	527.691	749.091	294.991	307.730		2.274.661				4.317.614	
TRENTINO ALTO ADIGE		9.496	36.109	27.492	226.494	87.780						387.374	
VENETO		58.802	169.707	217.670	45.733	134.065		229.555				855.535	
FRIULI V. GIULIA		29.156	49.181	51.864	46.126	110.797						287.126	
EMILIA ROMAGNA		58.293	185.944	232.273	70.402	494.146		157.373				1.198.633	
NORD-ORIENTALE		155.750	440.942	529.300	368.757	826.789		387.129				2.728.670	
TOSCANA		55.154	180.842	324.941	285.928	359.827		313.534				1.320.229	
UMBRIA		3.730	50.310	104.105	114.527							272.675	
MARCHE		21.915	52.808	157.721	34.813	25.691						292.949	
LAZIO		76.207	170.812	448.995		70.254		2.411.182				3.177.452	
CENTRO		157.007	454.774	1.035.765	320.741	370.301		313.534				5.063.306	
ABRUZZO		6.022	48.507	136.521	40.970	66.173						298.194	
MOLISE		7.106	5.486	54.530								67.123	
CAMPANIA		58.165	222.509	492.290	228.363	196.379		713.088				1.910.796	
PUGLIA		32.269	145.181	243.756	68.051	163.102		108.872				761.334	
BASILICATA		3.683	35.672	13.065	71.356							123.978	
CALABRIA		37.258	127.926	120.875	138.096	69.743						493.900	
SUD		144.708	585.284	1.061.038	546.838	495.399		108.872				3.653.228	
SICILIA		101.602	291.673	610.043	134.496	363.611		304.479				2.107.541	
SARDEGNA		39.493	80.804	167.954	33.083	292.843						614.178	
ISOLE		141.096	372.477	777.998	167.579	654.454		301.634				2.721.720	
TOTALE NAZIONALE		762.006	2.381.170	4.153.194	1.718.908	2.656.675		1.111.170				18.486.539	

XII LEGISLATURA - DISEGNI DI LEGGE E RELAZIONI - DOCUMENTI

Esercizio : 1992

Prospetto n. II.2.112 A

COMUNITA' MONTANE. GESTIONE DI PARTE CORRENTE. ENTRATE - ACCERTAMENTI IN
CONTOCOPIENZA; BENI E SERVIZI (TIT. I)

DATI IN MILIONI DI LIRE

AREE GEOGRAFICHE	ENTI CON SUPERFICIE IN ETTARI										TUTTI
	fino a 14999		da 15000 a 29999		da 30000 a 49999		da 50000 a 69999		da 70000 in poi		
	1.	2.	3.	4.	5.	6.	7.	8.	9.	10.	
PIEMONTE	3.654	2.133	4.977	2.769	414						13.349
VALLE D'AOSTA		77	925		204						1.208
LOMBARDIA	621	595	5.051	958	1.367						8.793
LIGURIA	192	1.832	1.341	38	3.405						3.405
NORD-OCCIDENTALE	4.468	4.638	12.296	3.167	2.186						26.756
TRENTINO ALTO ADIGE											33.678
VENETO	2.805	4.139	7.938	4.231	19.115						19.115
FRIULI V. GIULIA	1	984	624		7.693						9.304
EMILIA ROMAGNA		332	8	588	4.923						5.853
NORD-ORIENTALE	2.807	5.456	14.971	23.050	21.665						67.951
TOSCANA	44	5.432	1.045	1.618	4.725						12.866
UMBRIA		213		406	4.687						5.306
MARCHE		19	1.495	840	2.716						2.716
LAZIO		134	239	136	52						564
CENTRO	44	5.799	2.780	3.003	9.825						21.454
ABRUZZO	220	1.582	1.635	1.030	12						4.482
MOLISE		149	1.291	443	1.884						1.884
CAMPANIA	3.547	565	1.636	3.651	15						9.435
PUGLIA					94						113
BASILICATA					19						113
BASILICATA		92	777	206	28						1.184
CALABRIA	11	290	118	146	27						594
SICILIA	3.780	2.680	5.459	5.577	178						17.675
SARDEGNA	350	15	2.653	502	7.817						11.340
SARDEGNA	350	15	2.653	502	7.817						11.340
TOTALE NAZIONALE	11.451	18.589	38.761	35.300	43.674						145.178

XII LEGISLATURA - DISEGNI DI LEGGE E RELAZIONI - DOCUMENTI

Esercizio : 1993

Prospetto n. II.2.112 B

COMUNITA' MONTANE. GESTIONE DI PARTE CORRENTE. ENTRATE - ACCERTAMENTI IN
CONTOCOPIENZA: BENI E SERVIZI (TIT. I)

AREE GEOGRAFICHE	DATI IN MILIONI DI LIRE										TUTTI
	ENTI CON SUPERFICIE IN ETTARI										
	fino a 14999	da 15000 a 29999	da 30000 a 49999	da 50000 a 69999	da 70000 in poi	1°	2°	3°	4°	5°	
PIEMONTE	3.283	1.975	2.847	1.065	25					25	9.197
VALLE D'AOSTA		123	817		239					239	1.180
LOMBARDIA	893	772	4.198	1.706	1.280					1.280	8.851
LIGURIA	199	1.862	1.148	35						35	3.244
NORD-OCCIDENTALE	4.375	4.733	9.011	2.806	1.345					1.345	22.472
TRENTINO ALTO ADIGE			10.769	19.746	13.995					13.995	44.512
VENETO	2.117	3.688	7.213	2.627							15.646
FRIULI V. GIULIA	608	1.146	453								10.408
EMILIA ROMAGNA		562	12	399						8.279	8.280
NORD-ORIENTALE	2.728	5.397	18.448	22.764	29.591					29.591	78.928
TOSCANA	153	5.360	1.337	1.488	4.727					4.727	13.068
UMBRIA		214		418						5.960	6.593
MARCHE		29	1.697	1.040	275					275	3.043
LAZIO		101	232	46						45	425
CENTRO	153	5.706	3.267	2.994	11.009					11.009	23.131
ABRUZZO	132	1.141	1.526	777	61					61	3.639
MOLISE		199	1.374	315							1.888
CAMPANIA	3.241	257	241	1.433	44					44	5.219
PUGLIA											587
BASILICATA		57	317	461	125					37	629
CALABRIA	1	246	122	131	47					47	549
SUD	3.375	1.902	3.583	3.336	316					316	12.514
SICILIA											
SARDEGNA	91	34	4.605	2.914	2.929					2.929	10.575
IBOLE	91	34	4.605	2.914	2.929					2.929	10.575
TOTALE NAZIONALE	10.723	17.773	38.917	34.815	45.391					45.391	147.622

XII LEGISLATURA - DISEGNI DI LEGGE E RELAZIONI - DOCUMENTI

Esercizio : 1992

Prospetto n. II.2.113 A

COMUNITA' MONTANE. GESTIONE DI PARTE CORRENTE. ENTRATE - ACCERTAMENTI IN CONTROESIDUI: ENTRATE DERIVANTI DALLA GESTIONE DEI BENI E SERVIZI DELLA COMUNITA' (TIT. I).

DATI IN MILIONI DI LIRE

AREE GEOGRAFICHE	ENTI CON SUPERFICIE IN ETTARI										TUTTI	
	fino a 14999		da 15000 a 29999		da 30000 a 49999		da 50000 a 69999		da 70000 in poi			In pol.
	1.	2.	3.	4.	5.	6.	7.	8.	9.			
PIEMONTE	1.862	1.216	3.472	1.721	368	8.662						
VALLE D'AOSTA		4	375		16	394						
LOMBARDIA	170	406	3.004	902	1.726	6.212						
LIGURIA	66	1.149	1.078	17	2.312							
NORD-OCCIDENTALE	2.120	2.777	7.928	2.641	2.113	17.581						
TRENTINO ALTO ADIGE			1.442	4.472	1.741	7.656						
VENETO	812	1.625	5.041	511	7.991							
FRIULI V. GIULIA	32	1.150	16		6.062	7.261						
EMILIA ROMAGNA		200	0	198	2.387	2.787						
NORD-ORIENTALE	845	2.976	6.500	5.182	10.191	25.696						
TOSCANA	37	5.823	233	707	4.879	11.680						
UMBRIA		8		284	3.910	4.202						
MARCHE		25	427	221	156	830						
LAZIO		159	823	1.024	38	2.045						
CENTRO	37	6.017	1.484	2.237	8.983	18.760						
ABRUZZO	0	764	937	308	2.727	4.738						
MOLISE		100	1.523	392	2.016							
CAMPANIA	2.123	703	45	6.895	7	9.775						
PUGLIA				55	177	233						
BASILICATA		80	738	167	131	1.118						
CALABRIA	7	199	83	637	7	936						
SUD	2.131	1.849	3.328	8.457	3.051	18.818						
SICILIA												
SARDEGNA	575	2	6.209	938	8.496	16.221						
ISOLE	575	2	6.209	938	8.496	16.221						
TOTALE NAZIONALE	5.709	13.623	25.450	19.457	32.836	97.077						

XII LEGISLATURA - DISEGNI DI LEGGE E RELAZIONI - DOCUMENTI

Prospetto n. II.2.113 B

Esercizio : 1993

COMUNITA' MONTANE. GESTIONE DI PARTE CORRENTE. ENTRATE - ACCERTAMENTI IN CONTRESIDUI: ENTRATE DERIVANTI DALLA GESTIONE DEI BENI E SERVIZI DELLA COMUNITA' (TIT. I).

DATI IN MILIONI DI LIRE

AREE GEOGRAFICHE	ENTI CON SUPERFICIE IN ETTARI										TUTTI
	fino a 14999		da 15000 a 29999		da 30000 a 49999		da 50000 a 69999		da 70000 in poi		
	1.	2.	3.	4.	5.	6.	7.	8.	9.	10.	
PIEMONTE	1.940	1.515	3.613	1.666	376	9.112					9.112
VALLE D'AOSTA		0	469		16	485					485
LOMBARDIA	283	286	3.024	931	1.712	6.240					6.240
LIGURIA	10	1.120	993	18		2.142					2.142
NORD-OCCIDENTALE	2.234	2.922	8.101	2.617	2.105	17.981					17.981
TRENTINO ALTO ADIGE			1.472	5.717	3.357	10.548					10.548
VENETO	1.287	2.096	4.910	2.217		10.511					10.511
FRIULI V. GIULIA	32	683	87		6.092	7.095					7.095
EMILIA ROMAGNA	1.319	3.204	6.473	8.158	12.544	31.699					31.699
NORD-ORIENTALE	29	6.555	237		624	12.010					12.010
TOSCANA		12			247	4.610					4.610
UMBRIA					602	1.201					1.201
MARCHE		27			920	2.049					2.049
LAZIO		178	949		0						
CENTRO	29	6.773	1.788	2.196	9.082	19.871					19.871
ABRUZZO	0	1.051	458	84	2.727	4.321					4.321
MOLISE		17			78	1.659					1.659
CAMPANIA	3.281	204	37		6.688	12.216					12.216
PUGLIA					55	1.454					1.454
BASILICATA		92	328		182	610					610
CALABRIA	0	281	94	777	6	1.160					1.160
SUD	3.281	1.648	2.481	9.866	4.200	21.479					21.479
SICILIA											
SARDEGNA	186	3	7.143	762	4.178	12.674					12.674
ISOLE	586	3	7.143	762	4.178	12.674					12.674
TOTALE NAZIONALE	7.452	14.552	25.988	23.601	32.111	103.706					103.706

XII LEGISLATURA - DISEGNI DI LEGGE E RELAZIONI - DOCUMENTI

Prospetto n. II.2.113 C

Variazione esercizio : 1993/1992

COMUNITA' MONTANE. GESTIONE DI PARTE CORRENTE. ENTRATE - ACCERTAMENTI IN
CONTORSIDUI: ENTRATE DERIVANTI DALLA GESTIONE DEI BENI E SERVIZI DELLA
COMUNITA' (TIT. I).

AREE GEOGRAFICHE	DATI IN VALORI PERCENTUALI ENTI CON SUPERFICIE IN ETTARI										TUTTI
	fino a 14999		da 15000 a 29999		da 30000 a 49999		da 50000 a 69999		da 70000 in poi		
	1-	2-	3-	4-	5-	6-	7-	8-	9-	10-	
PIEMONTE	3,09	24,50	4,04	-3,18					2,50		5,20
VALLE D'AOSTA		-98,42	25,65						0,00		23,13
LOMBARDIA	66,02	-29,50	0,73	3,31					-0,94		0,45
LIGURIA	-84,25	-2,52	-7,88	4,53					-7,52		-7,52
NORD-OCCIDENTALE	5,40	5,20	2,18	-0,91					-0,37		2,27
TRENTINO ALTO ADIGE			2,10	27,84					92,78		37,77
VENETO	58,44	28,96	-2,59	333,09							31,53
FRIULI V. GIULIA	0,00	-23,17	424,11						0,50		-2,27
EMILIA ROMAGNA	11,49	1082,51		12,43					29,56		27,13
NORD-ORIENTALE	56,19	7,65	-0,41	57,40					23,08		23,36
TOSCANA	-21,57	12,57	1,48	-11,66					-6,46		2,82
UMBRIA		50,87		-13,01					11,25		9,69
MARCHE		5,03	41,01	81,95					7,66		44,56
LAZIO		11,80	15,32	-10,08					-99,71		0,17
CENTRO	-21,57	12,57	20,53	-1,83					1,09		5,92
ABRUZZO		37,48	-51,08	-72,72					0,00		-8,78
MOLISE		-82,25	2,60	-79,95							-17,69
CAMPANIA	54,52	-70,88	-17,99	26,00					-39,35		24,97
PUGLIA				0,00					718,07		547,11
BASILICATA		14,87	-55,53	8,71					-94,06		-45,37
CALABRIA	-92,77	40,91	12,43	21,88					-11,55		23,90
SUD	53,98	-10,87	-25,44	16,66					37,66		14,14
SICILIA											
SARDEGNA	1,97	28,34	15,04	-18,69					-50,81		-21,86
ISOLE	1,97	28,34	15,04	-18,69					-50,81		-21,86
TOTALE NAZIONALE	30,53	6,81	2,11	21,29					-2,20		6,82

XII LEGISLATURA - DISEGNI DI LEGGE E RELAZIONI - DOCUMENTI

Esercizio : 1992

Prospetto n. 11.2.114 A

COMUNITA' MONTANE. GESTIONE DI PARTE CORRENTE. ENTRATE - RISCOSSIONI IN CONTO
COMPETENZA: BENI E SERVIZI (TIT. I).

AREE GEOGRAFICHE	DATI IN MILIONI DI LIRE ENTI CON SUPERFICIE IN ETTARI										
	fino a 14999		da 15000 a 29999		da 30000 a 49999		da 50000 a 69999		da 70000 in poi		TUTTI
	1°	2°	3°	4°	5°	6°	7°	8°	9°	10°	
PIEMONTE	2.150	929	1.721	646	55						5.502
VALLE D'AOSTA		77	646		204						928
LOMBARDIA	434	398	3.102	289	271						4.497
LIGURIA	191	1.077	364	20	20						1.073
NORD-OCCIDENTALE	2.776	2.503	5.834	996	531						12.602
TRENTINO ALTO ADIGE											24.050
VENETO	1.435	1.918	2.787	2.019	5.592						8.160
FRIULI V. GIULIA	1	364	558		3.227						4.152
EMILIA ROMAGNA		171	5	308	2.574						3.139
NORD-ORIENTALE	1.436	2.454	8.904	15.313	11.396						39.503
TOSCANA	28	2.434	852	1.305	2.650						7.351
UMBRIA		201		115	2.546						2.863
MARCHE		10	1.117	493	279						1.901
LAZIO		81	63	102	52						298
ABRUZZO	28	2.728	2.033	2.096	5.528						12.415
MOLISE	220	1.152	1.025	1.025	12						2.617
CAMPANIA	1.189	131	804	364							1.301
PUGLIA		232	1.588	1.161	11						4.183
BASILICATA				18	94						113
CALABRIA	11	88	272	185	24						421
SUD				76	25						279
SICILIA	1.422	658	3.836	2.832	168						8.918
SARDEGNA											
ISOLE	24	14	645	337	3.231						4.252
TOTALE NAZIONALE	5.688	8.358	21.254	21.535	20.854						77.691

XII LEGISLATURA - DISEGNI DI LEGGE E RELAZIONI - DOCUMENTI

Esercizio : 1993

Prospetto n. II.2.114 B

COMUNITA' MONTANE. GESTIONE DI PARTE CORRENTE. ENTRATE - RISCOSSIONI IN CONTO
 COMPETENZA: BENI E SERVIZI (TIT. I).

AREE GEOGRAFICHE	DATI IN MILIONI DI LIRE ENTRATI CON SUPERFICIE IN ETTARI										TUTTI
	fino a 14999		da 15000 a 29999		da 30000 a 49999		da 50000 a 69999		da 70000 in poi		
	1-	2-	3-	4-	5-	6-	7-	8-	9-	10-	
PIEMONTE	2.122	968	1.663	529	22	5.325					
VALLE D'AOSTA		72	519		239	830					
LOMBARDIA	578	602	2.514	1.213	361	5.271					
LIGURIA	198	1.207	326	34		1.766					
NORD-OCCIDENTALE	2.899	2.870	5.022	1.777	627	13.193					
TRENTINO ALTO ADIGE			8.321	14.090	10.260	32.673					
VENETO	816	1.715	2.950	1.019		6.502					
FRIULI V. GIULIA	483	245	410			5.336					
EMILIA ROMAGNA		266	9	237		4.485					
NORD-ORIENTALE	1.299	2.227	11.692	15.347	18.429	48.997					
TOSCANA	22	2.579	901	1.113	2.621	7.239					
UMBRIA		184		248		3.044					
MARCHE		25	992	715	86	1.819					
LAZIO		93	45	23	37	199					
CENTRO	22	2.881	1.939	2.100	5.357	12.302					
ABRUZZO	151	591	1.076	755	16	2.371					
MOLISE		96	821	315		1.233					
CAMPANIA	1.648	176	179	151	33	2.189					
PUGLIA				33	103	136					
BASILICATA		4		94	16	247					
CALABRIA	1	52	80	109	45	289					
SUD	1.781	922	2.251	1.500	213	6.669					
SICILIA											
SARDEGNA	18	33	2.275	2.786	1.999	7.111					
ISOLE	18	33	2.275	2.786	1.999	7.111					
TOTALE NAZIONALE	6.022	8.935	23.181	23.511	26.622	88.274					

XII LEGISLATURA - DISEGNI DI LEGGE E RELAZIONI - DOCUMENTI

Prospetto n. II.2.114 C

Variatione esercizio : 1993/1992

COMUNITA' MONTANE. GESTIONE DI PARTE CORRENTE. ENTRATE - RISCOSSIONI IN CONTO
COMPETENZA; BENI E SERVIZI (TIT. I).

DATI IN VALORI PERCENTUALI

AREE GEOGRAFICHE	ENTI CON SUPERFICIE IN ETTARI										TUTTI
	fino a 14999		da 15000 a 29999		da 30000 a 49999		da 50000 a 69999		da 70000 in poi		
	1-	2-	3-	4-	5-	6-	7-	8-	9-	10-	
PIEMONTE	-1,32	6,33	-3,34	-18,11	-59,85						-3,22
VALLE D'AOSTA		-6,53	-19,83		17,00						-10,60
LOMBARDIA	35,11	51,16	-18,95	318,99	32,86						17,19
LIGURIA	3,99	10,02	-10,39	66,69	5,59						6,69
NORD-OCCIDENTALE	6,43	14,69	-13,91	85,61	17,16						6,69
TRENTINO ALTO ADIGE			49,87	9,18	83,47						35,85
VENETO	-43,11	-10,57	5,84	-49,51							-20,32
FRIULI V. GIULIA	28/49,71	-32,72	-26,45		30,03						28,50
EMILIA ROMAGNA		55,85	65,61	-38,78	54,26						42,86
NORD-ORIENTALE	-9,55	-9,23	31,31	0,22	61,73						24,03
TOSCANA	-18,41	5,92	5,71	-19,59	-1,52						-1,52
UMBRIA		-8,45		114,64	2,58						6,32
MARCHE		129,37	-11,18	45,09	-69,23						-4,32
LAZIO		14,88	-28,43	-77,37	-28,54						-33,40
CENTRO	-18,41	5,62	-4,63	0,21	-3,10						-0,91
ABRUZZO	-40,28	186,97	-6,53	-26,35	26,72						-1,75
MOLISE		-26,56	2,05	-13,60							-5,23
CAMPANIA	36,52	-23,97	-86,70	-86,98	205,28						-47,67
PUGLIA				75,70	9,28						20,38
BASILICATA		P.n.c.	-53,75	-26,99	-39,44						-41,21
CALABRIA	-84,59	-40,27	2,34	43,70	78,80						3,58
SUD	25,30	39,97	-41,30	-47,04	26,97						-25,21
SICILIA											
SARDEGNA	-25,50	133,96	252,43	725,43	-38,13						67,22
ISOLE	-25,50	133,96	252,43	725,43	-38,13						67,22
TOTALE NAZIONALE	5,87	6,90	9,06	9,17	27,65						13,62

XII LEGISLATURA - DISEGNI DI LEGGE E RELAZIONI - DOCUMENTI

Variazione esercizio : 1993/1992

Prospetto n. II.2.115 C

COMUNITA' MONTANE. ENTRATE CORRENTI. ENTRATE DERIVANTI DALLA GESTIONE DEI BENI E DEI SERVIZI DELLA COMUNITA' - RISCOSSIONI IN CONTO RESIDUI: TIT. I.

DATI IN VALORI PERCENTUALI

AREE GEOGRAFICHE	ENTI CON SUPERFICIE IN ETARI										TUTTI
	fino a 14999	da 15000 a 29999	da 30000 a 49999	da 50000 a 69999	da 70000 in poi						
	1-	2-	3-	4-	5-						
PIEMONTE	2,71	17,36	0,94	-2,29	2,71						2,67
VALLE D'AOSTA		-100,00	17,14		p.n.c.						15,42
LOMBARDIA	161,37	24,95	46,40	33,04	15,88						34,62
LIGURIA	-96,95	-1,14	-8,13	3,15							-7,88
NORD-OCCIDENTALE	6,17	10,31	9,89	7,74	12,78						9,47
TRENTINO ALTO ADIGE			5,45	2,24	83,10						22,58
VENETO	59,00	33,94	-1,54	573,00							37,67
FRIULI V. GIULIA	p.n.c.	-44,35	919,72		-1,21						-8,19
EMILIA ROMAGNA		30,01	-72,99	2,66	55,28						48,53
NORD-ORIENTALE	59,00	7,03	0,12	41,00	29,36						22,42
TOSCANA	-53,10	66,67	-55,52	13,38	32,79						32,79
UMBRIA		58,59		-13,37	10,66						7,36
MARCHE		175,58	85,81	63,64	68,01						68,01
Lazio		13,48	-87,16	-49,01	-99,50						-53,55
CENTRO	-53,10	66,16	3,38	7,70	3,89						25,11
ABRUZZO	p.n.c.	37,99	-66,37	-96,33	p.n.c.						-24,99
MOLISE		-82,25	-68,07	-83,75							-74,55
CAMPANIA	16,46	-84,26	-8,51	17,63	-39,35						-4,50
PUGLIA				236,66	-99,80						182,38
BASILICATA		14,87	-67,97	-21,61	-100,00						-59,72
CALABRIA	33,56	118,74	-97,81	597,88	-74,38						122,58
SUD	16,46	-5,34	-66,21	-15,48	-94,57						-22,71
SICILIA											
SARDEGNA	-80,25	3,11	119,37	-50,61	108,38						81,51
ISOLE	-80,25	3,11	119,37	-50,61	108,38						81,51
TOTALE NAZIONALE	12,83	21,43	5,20	18,89	31,92						18,55

XII LEGISLATURA - DISEGNI DI LEGGE E RELAZIONI - DOCUMENTI

Esercizio : 1992

Prospetto n. II.2.116 A

COMUNITA' MONTANE. GESTIONE DI PARTE CORRENTE. ENTRATE-RISCOSSIONI TOTALI (COMPETENZA + RESIDUI); ENTRATE DERIVANTI DALLA GESTIONE DEI BENI E DEI SERVIZI-II DELLA COMUNITA' (TIT. I).

DATI IN MILIONI DI LIRE

AREE GEOGRAFICHE	ENTI CON SUPERFICIE IN ETTARI										TUTTI
	fino a 15000		da 30000 a 49999		da 50000 a 69999		da 70000 in poi				
	1.	2.	3.	4.	5.	6.	7.	8.	9.		
PIEMONTE	3.577	1.831	4.969	2.194	404						12.978
VALLE D'AOSTA		80	828		204						1.113
LOMBARDIA	505	595	4.394	907	1.405						7.808
LIGURIA	249	1.877	1.441	37	3.606						3.606
NORD-OCCIDENTALE	4.332	4.385	11.634	3.138	2.074						29.509
TRENTINO ALTO ADIGE		6.772	16.959	7.299							31.031
VENETO	2.236	3.461	7.286	2.327							15.311
FRIULI V. GIULIA	1	1.234	559		7.582						9.378
EMILIA ROMAGNA		308	5	567	4.173						5.055
NORD-ORIENTALE	2.238	5.004	14.624	19.854	19.055						60.777
TOSCANA	52	4.616	1.042	1.700	4.073						11.425
UMBRIA		208		394	4.186						4.789
MARCHE		17	1.307	655	343						2.324
LAZIO		115	112	190	74						492
CENTRO	52	4.957	2.462	2.941	8.618						19.033
ABRUZZO	220	961	1.896	1.234	12						4.346
MOLISE		232	1.198	557							1.988
CAMPANIA	2.383	752	1.628	1.923	18						6.705
PUGLIA				19	94						113
BASILICATA		80	695	268	152						1.196
CALABRIA	11	204	101	88	26						433
SUD	2.616	2.239	5.520	4.111	304						14.783
SICILIA											
SARDEGNA	339	14	1.722	664	5.221						7.942
ISOLE	339	14	1.722	664	5.221						7.942
TOTALE NAZIONALE	9.579	16.595	35.963	30.710	35.214						128.061

XII LEGISLATURA - DISEGNI DI LEGGE E RELAZIONI - DOCUMENTI

Esercizio : 1993

Prospetto n. II.2.116 B

COMUNITA' MONTANE. GESTIONE DI PARTE CORRENTE. ENTRATE-RISCOSSIONI TOTALI (COMPETENZA + RESIDUI); ENTRATE DERIVANTI DALLA GESTIONE DEI BENI E DEI SERVIZI DELLA COMUNITA' (TIT. I).

DATI IN MILIONI DI LIRE

AREE GEOGRAFICHE	ENTI CON SUPERFICIE IN ETARI										TUTTI	
	fino a 14999		da 15000 a 29999		da 30000 a 49999		da 50000 a 69999		da 70000 in poi			
	1.	2.	3.	4.	5.	6.	7.	8.	9.	10.		
PIEMONTE	3.588	2.047	4.942	2.041	380	13.000						
VALLE D'AOSTA		72	730		239	1.043						
LOMBARDIA	762	848	4.406	2.035	1.675	9.728						
LIGURIA	200	1.978	1.516	51	3.547							
NORD-OCCIDENTALE	4.551	4.947	11.396	4.128	2.295	27.319						
TRENTINO ALTO ADIGE			9.607	18.236	13.387	61.231						
VENETO	2.090	3.781	7.380	3.094	16.347							
FRIULI V. GIULIA	483	729	422		8.499	10.133						
EMILIA ROMAGNA		445	9	421	6.454	7.330						
NORD-ORIENTALE	2.573	4.956	17.419	21.752	28.540	75.042						
TOSCANA	34	6.215	985	1.471	3.942	12.649						
UMBRIA		196		490	6.426	5.113						
MARCHE		43	1.345	981	159	2.530						
LAZIO		131	51	67	37	289						
CENTRO	34	6.586	2.383	3.010	8.567	20.582						
ABRUZZO	131	1.633	1.327	759	16	3.868						
MOLISE		114	946	346		1.408						
CAMPANIA	3.038	258	215	1.047	38	4.597						
PUGLIA				34	103	137						
BASILICATA		96	248	200	14	559						
CALABRIA	2	307	81	193	45	630						
SUD	3.172	2.410	2.820	2.580	218	11.202						
SICILIA												
SARDEGNA	80	33	4.636	2.947	6.746	13.844						
ISOLE	80	33	4.636	2.947	6.746	13.844						
TOTALE NAZIONALE	10.412	18.934	38.656	34.419	45.567	147.991						

XII LEGISLATURA - DISEGNI DI LEGGE E RELAZIONI - DOCUMENTI

Prospetto n. II.2.116 C

Variazione esercizio : 1993/1992

COMUNITA' MONTANE. GESTIONE DI PARTE CORRENTE. ENTRATE-RISCOSSIONI TOTALI
(COMPETENZA + RESIDUI); ENTRATE DERIVANTI DALLA GESTIONE DEI BENI E DEI
SERVIZI DELLA COMUNITA' (TIT. I).

AREE GEOGRAFICHE	DATI IN VALORI PERCENTUALI ENTI CON SUPERFICIE IN ETARI										TUTTI
	fino a 14999		da 15000 a 29999		da 30000 a 49999		da 50000 a 69999		da 70000 in poi		
	1°	2°	3°	4°	5°	6°	7°	8°	9°	10°	
PIEMONTE	0,28	11,77	-0,54	-6,95	-5,81						0,17
VALLE D'AOSTA		-9,68	-11,72		17,00						-6,29
LOMBARDIA	50,98	42,51	0,26	124,34	19,16						24,58
LIGURIA	-19,50	5,38	-8,70	38,11							-1,63
NORD-OCCIDENTALE	5,05	12,81	-2,04	31,53	13,93						7,11
TRENTINO ALTO ADIGE			41,87	7,52	83,39						32,86
VENETO	-6,52	9,27	1,28	32,94							6,76
FRIULI V. GIULIA	28749,71	-40,91	-24,59		12,08						8,05
EMILIA ROMAGNA		44,33	59,58	-25,70	54,65						45,00
NORD-ORIENTALE	14,98	-0,94	19,11	9,55	48,72						23,47
TOSCANA	-34,67	34,63	-5,41	-13,48	-1,76						10,71
UMBRIA		-6,10		24,10	5,74						6,74
MARCHE		146,80	2,90	59,69	-53,50						8,83
LABIO		14,47	-54,35	-64,23	-49,35						-41,32
CENTRO	-34,67	32,84	-3,23	2,36	-0,59						8,13
ABRUZZO	-40,28	69,94	-30,02	-39,47	27,26						-10,99
MOLISE		-50,65	-20,96	-37,88							-29,18
CAMPANIA	27,47	-65,66	-86,74	-45,54	109,34						-31,43
PUGLIA				77,62	9,23						20,76
BASILICATA		20,01	-64,24	-25,33	-90,37						-53,19
CALABRIA	-80,36	49,98	-19,24	118,86	72,49						45,64
SUD	21,27	8,03	-48,90	-37,23	-28,38						-24,22
SICILIA											
SARDEGNA	-76,36	130,79	169,25	343,74	17,70						73,88
ISOLE	-76,36	130,79	169,25	343,74	17,70						73,88
TOTALE NAZIONALE	8,70	14,11	7,48	12,07	29,39						15,56

XII LEGISLATURA - DISEGNI DI LEGGE E RELAZIONI - DOCUMENTI

Esercizio : 1992

Prospetto n. II.2.117 A

COMUNITA' MONTANE. GESTIONE DI PARTE CORRENTE. ENTRATE-RESIDUI ATTIVI DA RIPORTARE AL 31 DICEMBRE: ENTRATE DERIVANTI DALLA GESTIONE DEI BENI E DEI SERVIZI DELLA COMUNITA' (TIT. I).

AREE GEOGRAFICHE	DATI IN MILIONI DI LIRE										TUTTI
	ENTI CON SUPERFICIE IN ETTARI										
	fino a 14999	da 15000 a 29999	da 30000 a 49999	da 50000 a 69999	da 70000 a 100000	da 100000 a 149999	da 150000 a 199999	da 200000 a 299999	da 300000 a 399999	da 400000 a 499999	
PIEMONTE	1.959	1.518	3.400	1.697	378						9.033
VALLE D'AOSTA		2	471		16						489
LOMBARDIA	286	406	3.660	953	1.890						7.197
LIGURIA	10	1.103	978	19							2.111
NORD-OCCIDENTALE	2.256	3.031	8.590	2.669	2.284						18.832
TRENTINO ALTO ADIGE	1.581	2.303	1.069	5.742	3.490						10.303
VENETO	32	900	5.693	2.416							11.794
FRIULI V. GIULIA			81		6.173						7.187
EMILIA ROMAGNA		224	3	219	3.585						3.585
NORD-ORIENTALE	1.413	3.428	6.847	8.378	12.801						32.870
TOSCANA	29	6.638	237	624	5.590						13.121
UMBRIA		12		295	4.411						4.719
MARCHE		27	615	406	172						1.222
LAZIO		178	949	972	16						2.117
CENTRO	29	6.858	1.801	2.209	10.191						21.180
ABRUZZO	0	1.585	676	84	2.727						4.874
MOLISE		17	1.617	278							1.913
CAMPANIA	3.287	516	52	8.623	4						12.485
PUGLIA				55	177						233
BASILICATA		92	820	186	7						1.106
CALABRIA	7	285	100	695	7						1.097
SUD	3.295	2.298	3.267	9.923	2.925						21.710
SICILIA											
SARDEGNA	586	3	7.141	776	11.092						19.599
ISOLE	586	3	7.141	776	11.092						19.599
TOTALE NAZIONALE	7.581	15.620	27.648	24.047	39.295						114.194

XII LEGISLATURA - DISEGNI DI LEGGE E RELAZIONI - DOCUMENTI

Prospetto n. II.2.117 B

Esercizio : 1993

COMUNITA' MONTANE. GESTIONE DI PARTE CORRENTE. ENTRATE-RESIDUI ATTIVI DA RIPORTARE AL 31 DICEMBRE; ENTRATE DERIVANTI DALLA GESTIONE DEI BENI E DEI SERVIZI DELLA COMUNITA' (TIT. I).

DATI IN MILIONI DI LIRE

AREE GEOGRAFICHE	ENTI CON SUPERFICIE IN ETTARI										TUTTI	
	fino a 14999		da 15000 a 29999		da 30000 a 49999		da 50000 a 69999		da 70000 in poi			
	1°	2°	3°	4°	5°	6°	7°	8°	9°	10°		
PIEMONTE	1.436	1.443	1.517	690	21	5.309						
VALLE D'AOSTA		50	555		16	482						
LOMBARDIA	413	210	2.818	603	1.317	5.363						
LIGURIA	9	1.003	825	2	1.839							
NORD-OCCIDENTALE	2.058	2.708	5.717	1.295	1.355	13.135						
TRENTINO ALTO ADIGE	1.314	2.003	2.634	7.228	3.966	13.899						
VENETO	1.314	2.003	4.743	1.750	9.811							
FRIULI V. GIULIA	158	1.300	118		5.872	7.450						
EMILIA ROMAGNA		341	5	191	3.956	4.494						
NORD-ORIENTALE	1.472	3.645	7.502	9.170	13.794	35.585						
TOSCANA	148	3.701	589	641	5.348	12.499						
UMBRIA		30		175	5.884	6.090						
MARCHE		13	934	463	283	1.714						
LASIO		148	1.130	899	8	2.185						
CENTRO	148	5.893	2.673	2.179	11.524	22.420						
ABRUZZO	0	559	658	102	2.772	4.093						
MOLISE		102	1.991	47		2.140						
CAMPANIA	3.484	203	63	9.075	11	12.837						
PUGLIA				485	1.476	1.960						
BASILICATA		53	397	199	30	681						
CALABRIA	0	220	134	715	7	1.078						
SUD	3.484	1.199	3.244	10.623	4.299	22.791						
SICILIA												
SARDEGNA	598	3	7.112	729	962	9.405						
ISOLE	598	3	7.112	729	962	9.405						
TOTALE NAZIONALE	7.763	13.391	26.250	23.997	31.935	103.337						

XII LEGISLATURA - DISEGNI DI LEGGE E RELAZIONI - DOCUMENTI

Prospetto n. II.2.117 C

Variazione esercizio : 1993/1992

COMUNITA' MONTANE, GESTIONE DI PARTE CORRENTE, ENTRATE-RESIDUI ATTIVI DA RIPORTARE AL 31 DICEMBRE: ENTRATE DERIVANTI DALLA GESTIONE DEI BENI E DEI SERVIZI DELLA COMUNITA' (TIT. I).

DATI IN VALORI PERCENTUALI

AREE GEOGRAFICHE	ENTI CON SUPERFICIE IN ETTARI									
	fino a 14999		da 15000 a 29999		da 30000 a 49999		da 50000 a 99999		da 100000 in poi	
	1.	2.	3.	4.	5.	6.	7.	8.	9.	TUTTI
PIEMONTE	-16,50	-4,95	-56,36	-59,34	-94,27					-41,23
VALLE D'AOSTA		2338,18	18,00		0,00					27,25
LOMBARDIA	44,43	-68,21	-23,00	-36,72	-30,30					-25,47
LIGURIA	-13,55	9,08	15,63	89,41						-12,86
NORD-OCCIDENTALE	-6,74	-10,65	-33,44	-51,48	-40,68					-30,25
TRENTINO ALTO ADIGE		146,26		25,87	13,61					34,22
VENETO	-4,86	-13,03	-16,68	-27,55						-16,81
FRIULI V. GIULIA	386,89	44,41	46,62		-4,86					3,66
EMILIA ROMAGNA		52,07	82,33	-12,98	26,06					25,35
NORD-ORIENTALE	4,14	6,31	9,56	9,44	7,75					8,25
TOSCANA	402,62	-14,12	148,54	2,72	-4,34					-5,27
UMBRIA		142,29		-40,48	33,39					29,05
MARCHE		-50,79	55,11	13,85	63,93					40,22
LAZIO	402,62	-17,06	19,00	-7,56	-50,01					3,22
CENTRO		-16,06	48,37	-5,21	13,07					5,85
ABRUZZO		-59,64	-2,75	21,93	1,65					-16,02
MOLISE		473,70	23,13	-82,99						11,89
CAMPANIA	5,98	-60,56	19,40	5,23	155,63					2,81
PUGLIA				769,75	730,84					740,11
BASILICATA		-41,65	-51,54	6,86	291,34					-38,46
CALABRIA	-99,88	-22,79	33,86	2,88	-1,11					-1,73
SUD	5,75	-50,40	-0,70	7,04	46,95					4,97
SICILIA										
SARDEGNA	1,96	12,63	-0,40	-6,04	-91,32					-52,01
ISOLE	1,96	12,63	-0,40	-6,04	-91,32					-52,01
TOTALE NAZIONALE	2,39	-14,27	-5,05	-0,20	-18,73					-9,50

XII LEGISLATURA - DISEGNI DI LEGGE E RELAZIONI - DOCUMENTI

Esercizio : 1992

Prospetto n. II.2.118 A

COMUNITA' MONTANE, GESTIONE DI PARTE CORRENTE, ENTRATE - ACCERTAMENTI IN CONTO
COMPETENZA: PROVENTI DEI SERVIZI PUBBLICI (TIT. I CAT. 1°)

DATI IN MILIONI DI LIRE

AREE GEOGRAFICHE	ERTI CON SUPERFICIE IN ETARI					TUTTI
	fino a 14999 1°	da 15000 a 29999 2°	da 30000 a 49999 3°	da 50000 a 69999 4°	da 70000 in poi 5°	
PIEMONTE	203	731	891	361	1	2.190
VALLE D'AOSTA		67	362		152	582
LOMBARDIA	197	91	160	197	79	727
LIGURIA	22	39	6	6		75
NORD-OCCIDENTALE	424	929	1.422	565	233	3.574
TRENTINO ALTO ADIGE			540	6.329	262	9.151
VENETO	4	1.477	734	633		2.870
FRIULI V. GIULIA	1	39	5		6.591	6.638
EMILIA ROMAGNA		24	1	38	54	118
NORD-ORIENTALE	5	1.541	1.321	9.001	6.908	18.779
TOSCANA	4	5.057	105	24	534	5.727
UMBRIA		0		31	198	230
MARCHE		3	267	9	36	318
LAZIO		10	21	46	8	87
CENTRO	4	5.071	594	112	780	6.364
ABRUZZO	15	55	61	336	9	478
MOLISE		17	302	11		331
CAMPANIA	139	164	101	1.265	5	1.675
PUGLIA				2	29	31
BASILICATA		0	27	47	10	86
CALABRIA	10	22	28	56	6	122
SUD	165	260	521	1.719	59	2.726
SICILIA						
SARDEGNA	11	12	46	24	81	176
ISOLE	11	12	46	24	81	176
TOTALE NAZIONALE	611	7.815	3.706	11.423	8.064	31.622

XII LEGISLATURA - DISEGNI DI LEGGE E RELAZIONI - DOCUMENTI

Esercizio : 1993

Prospetto n. II.2.118 B

COMUNITA' MONTANE. GESTIONE DI PARTE CORRENTE. ENTRATE - ACCERTAMENTI IN CONTO
 COMPETENZA: PROVENTI DEI SERVIZI PUBBLICI (TIT. I CAT. 1')

AREE GEOGRAFICHE	DATI IN MILIONI DI LIRE										TUTTI
	ENTI CON SUPERFICIE IN ETTARI										
	fino a 14999 1.	da 15000 a 29999 2.	da 30000 a 49999 3.	da 50000 a 69999 4.	da 70000 in poi 5.						
PIEMONTE	324	689	994	315	7						2.331
VALLE D'AOSTA		116	514		164						796
LOMBARDIA	216	151	191	135	116						830
LIGURIA	24	19	6	5							55
NORD-OCCIDENTALE											
TRENTINO ALTO ADIGE	565	977	1.708	475	289						4.014
VENETO	0	1.665	753	490	61						5.578
FRIULI V. GIULIA	1	75	4		6.527						2.910
EMILIA ROMAGNA		16	9	36	60						6.606
NORD-ORIENTALE											
TOSCANA	1	1.758	1.561	5.250	6.648						15.221
UMBRIA	3	5.059	343	20	563						6.010
MARCHE		0		41	128						169
LAZIO		5	499	780	31						1.316
CENTRO											
ABRUZZO	3	20	24	19	3						67
MOLISE	5	5.065	887	861	726						7.563
CAMPANIA		39	51	122	4						223
PUGLIA	216	133	116	370	41						877
BASILICATA		4	6	6	23						29
CALABRIA	0	16	16	101	9						121
SUD											
SICILIA	222	235	522	658	117						1.753
SARDEGNA	5	14	39	62							1.162
ISOLE											
TOTALE NAZIONALE	798	8.069	4.717	7.508	8.822						29.715

XII LEGISLATURA - DISEGNI DI LEGGE E RELAZIONI - DOCUMENTI

Variazione esercizio : 1993/1992

Prospetto n. II.2.118 C

COMUNITA' MONTANE. GESTIONE DI PARTE CORRENTE. ENTRATE - ACCERTAMENTI IN CONTO
 COMPETENZA: PROVENTI DEI SERVIZI PUBBLICI (Tit. I CAT. I')

AREE GEOGRAFICHE	DATI IN VALORI PERCENTUALI										TUTTI
	ENTI COM SUPERFICIE IN ETARI										
	fino a 14999	da 15000 a 29999	da 30000 a 49999	da 50000 a 69999	da 70000 in poi						
1-	2-	3-	4-	5-							
PIEMONTE	59,39	-5,64	11,49	-12,92	316,40						6,65
VALE D'AOSTA		73,23	41,91		8,49						36,80
LOMBARDIA	9,38	65,09	18,79	-21,29	44,28						14,20
LIGURIA	7,07	-50,58	-3,02	-15,78							-26,04
NORD-OCCIDENTALE	33,27	5,11	20,01	-15,87	23,86						12,29
TRENTINO ALTO ADIGE			41,75	-43,29	-76,60						-39,04
VENETO	-84,33	12,72	-0,07	-22,63							1,41
FRIULI V. GIULIA	-20,24	92,86	-16,14		-0,98						-0,44
EMILIA ROMAGNA		-32,82	548,22	-3,29	10,52						3,57
NORD-ORIENTALE	-65,72	14,03	18,19	-41,67	-3,76						-18,94
TOSCANA	-34,47	0,03	243,35	-17,02	5,45						4,93
UMBRIA					28,94						-26,40
MARCHE		64,30	86,93	7799,79	-19,27						312,78
LAZIO		102,61	12,36	-57,89	-64,76						-22,77
CENTRO	-34,47	0,28	124,91	642,53	-6,92						18,84
ABRUZZO	-65,19	-28,97	-16,05	-63,70	-47,78						-53,28
MOLISE		118,83	9,79	303,34							25,64
CAMPANIA	55,76	-18,73	14,77	-70,76	648,35						-47,61
PUGLIA					134,44						-6,84
BASILICATA			-77,63	113,65	-12,28						40,97
CALABRIA	-100,00	-25,73	-41,49	-75,82	689,72						-31,04
SUD	34,59	-10,43	0,22	-61,70	95,17						-35,68
SICILIA											
SARDEGNA	-53,83	18,21	-16,61	155,64	1184,28						557,38
ISOLE	-53,83	18,21	-16,61	155,64	1184,28						557,38
TOTALE NAZIONALE	30,47	3,24	27,28	-36,02	9,40						-6,02

XII LEGISLATURA - DISEGNI DI LEGGE E RELAZIONI - DOCUMENTI

Esercizio : 1992

Prospetto n. II.2.119 A

COMUNITA' MONTANE. GESTIONE DI PARTE CORRENTE. ENTRATE - RISCOSSIONI TOTALI
(COMPETENZA + RESIDUI); PROVENTI DEI SERVIZI PUBBLICI (TIT. I CAT. I')

AREE GEOGRAFICHE	DATI IN MILIONI DI LIRE										TUTTI
	ENTI CON SUPERFICIE IN ETARI										
	fino a 14999	da 15000 a 29999	da 30000 a 49999	da 50000 a 69999	da 70000 in poi						
1°	2°	3°	4°	5°							
PIEMONTE	196	653	831	351	1						2.036
VALLE D'AOSTA		67	399		152						619
LOMBARDIA	199	91	210	269	80						851
LIGURIA	23	36	5	6							71
NORD-OCCIDENTALE	421	849	1.447	627	233						3.578
TRENTINO ALTO ADIGE			540	7.759	234						8.534
VENETO	4	1.429	533	231	2.199						6.105
FRIULI V. GIULIA	1	35	5		6.083						6.105
EMILIA ROMAGNA		24	1	46	49						121
NORD-ORIENTALE	5	1.490	1.081	8.036	6.346						16.960
TOSCANA	4	6.265	36	9	465						4.802
UMBRIA		0		34	190						224
MARCHE		7	265	9	36						341
LAZIO		24	21	35	10						92
CENTRO	4	6.317	344	89	704						5.460
ABRUZZO	15	66	64	336	9						491
MOLISE		17	110	11							139
CAMPANIA	141	170	104	962	7						1.386
PUGLIA				2	29						31
BASILICATA		0	27	67	6						101
CALABRIA	10	19	49	25	4						109
SUD	167	274	356	1.405	57						2.261
SICILIA											
SARDEGNA	15	12	55	26	75						186
ISOLE	15	12	55	26	75						186
TOTALE NAZIONALE	614	6.944	3.265	10.185	7.417						28.447

XII LEGISLATURA - DISEGNI DI LEGGE E RELAZIONI - DOCUMENTI

Esercizio : 1993

Prospetto n. II.2.119 B

COMUNITA' MONTANE. GESTIONE DI PARTE CORRENTE. ENTRATE - RISCOSSIONI TOTALI
(COMPETENZA + RESIDUI): PROVENTI DEI SERVIZI PUBBLICI (TIT. I CAT. I^o)

DATI IN MILIONI DI LIRE

AREE GEOGRAFICHE	ENTI CON SUPERFICIE IN ETTARI										TUTTI
	fino a 14999		da 15000 a 29999		da 30000 a 49999		da 50000 a 69999		da 70000 in poi		
	1 ^o	2 ^o	3 ^o	4 ^o	5 ^o	6 ^o	7 ^o	8 ^o	9 ^o	10 ^o	
PIEMONTE	323	710	860	312	7						2.215
VALLE D'AOSTA		67	520		164						752
LOMBARDIA	204	148	198	397	94						1.044
LIGURIA	24	27	6	5							63
NORD-OCCIDENTALE	552	953	1.586	715	267						4.075
TRENTINO ALTO ADIGE	0	1.667	614	700	61						5.055
VENETO	0	1.300	4		6.400						2.942
FRIULI V. GIULIA	1	30	4		6.517						6.517
EMILIA ROMAGNA		16	9	38	75						139
NORD-ORIENTALE	1	1.715	1.418	4.942	6.617						14.695
TOSCANA	3	5.867	19	33	600						6.524
UMBRIA		0		40	116						157
MARCHE		5	527	556	31						1.121
LAZIO		22	22	18	3						66
CENTRO	3	5.896	569	649	751						7.870
ABRUZZO	5	32	54	118	4						216
MOLISE		38	181	45	264						488
CAMPANIA	210	102	108	551	33						1.005
PUGLIA				5	1						7
BASILICATA		6	6	101	6						118
CALABRIA	0	16	17	13	36						83
SUD	215	194	367	836	82						1.696
SICILIA											
SARDEGNA	6	14	40	63	130						254
ISOLE	6	14	40	63	130						254
TOTALE NAZIONALE	779	8.774	3.981	7.207	7.849						28.592

XII LEGISLATURA - DISEGNI DI LEGGE E RELAZIONI - DOCUMENTI

Prospetto n. II.2.119 C

Variazione esercizio : 1993/1992

COMUNITA' MONTANE. GESTIONE DI PARTE CORRENTE. ENTRATE - RISCOSSIONI TOTALI
(COMPETENZA + RESIDUI): PROVENTI DEI SERVIZI PUBBLICI (TIT. I CAT. 1^o)

AREE GEOGRAFICHE	DATI IN VALORI PERCENTUALI											
	ENTI COM SUPERFICIE IN ETARI											
	fino a 14999	da 15000 a 29999	da 30000 a 49999	da 50000 a 69999	da 70000 in poi	TUTTI						
1-	2-	3-	4-	5-								
PIEMONTE	63,06	8,74	3,43	-10,85	318,40	8,77						
VALLE D'AOSTA		-0,91	30,43		8,49	21,60						
LOMBARDIA	2,54	62,30	-5,56	47,42	18,60	22,68						
LIGURIA	5,16	-25,18	9,80	-19,56		-12,03						
MORD-OCCIDENTALE	31,19	12,30	9,59	14,09	14,43	13,88						
TRENTINO ALTO ADIGE			46,20	-45,82	-73,76	-40,75						
VENETO	-84,25	16,63	14,98	203,05		35,63						
FRIULI V. GIULIA	-20,24	-13,07	-17,37			6,88						
EMILIA ROMAGNA		-32,09	548,54	-17,43	53,43	14,93						
MORD-ORIENTALE	-65,66	15,11	31,13	-38,50	4,26	-13,35						
TOSCANA	-34,47	36,91	-46,77	256,28	28,88	35,85						
UMBRIA		P.n.c.		17,39	-38,46	-29,80						
MARCHE		-18,93	84,62	5333,26	-18,73	228,61						
LAZIO		-8,55	1,15	-46,80	-69,00	-27,53						
CENTRO	-34,47	36,55	65,35	625,74	6,70	44,12						
ABRUZZO	-65,19	-50,48	-15,65	-64,65	-47,78	-56,04						
MOLISE		113,42	64,01	303,54		89,61						
CAMPANIA	48,90	-40,07	3,34	-42,71	352,61	-27,48						
PUGLIA				126,77	-95,39	-77,49						
BASILICATA		P.n.c.	-77,63	51,22	3,25	17,04						
CALABRIA	-100,00	-16,44	-65,16	-46,50	682,09	-23,86						
SUD	29,06	-29,34	2,90	-40,46	43,55	-24,99						
SICILIA												
SARDEGNA	-59,21	18,21	-27,64	135,36	72,30	34,92						
ISOLE	-59,21	18,21	-27,64	135,36	72,30	34,92						
TOTALE NAZIONALE	26,95	26,34	21,17	-29,23	5,81	0,50						

XII LEGISLATURA - DISEGNI DI LEGGE E RELAZIONI - DOCUMENTI

Esercizio : 1992

Prospetto n. II.2.120 A

COMUNITA' MONTANE. GESTIONE DI PARTE CORRENTE. ENTRATE - RESIDUI ATTIVI DA RIPORTARE AL 31 DICEMBRE: PROVENTI DEI SERVIZI PUBBLICI (TIT. I CAT. 1')

DATI IN MILIONI DI LIRE

AREE GEOGRAFICHE	ENTI CON SUPERFICIE IN ETTARI										TUTTI
	fino a 14999		da 15000 a 29999		da 30000 a 49999		da 50000 a 69999		da 70000 in poi		
	1-	2-	3-	4-	5-	6-	7-	8-	9-	10-	
PIEMONTE	33	278	367	63	0	743					
VALLE D'AOSTA		0	78		16	94					
LOMBARDIA	30	7	17	334	14	405					
LIGURIA	0	8	0	0	0	9					
NORD-OCCIDENTALE	63	295	464	398	30	1.252					
TRENTINO ALTO ADIGE			189	1.898	85	2.173					
VENETO	0	398	821	403		1.613					
FRIULI V. GIULIA	0	46	0		5.097	5.143					
EMILIA ROMAGNA		0	0	0	15	15					
NORD-ORIENTALE	0	434	1.011	2.301	5.197	8.945					
TOSCANA	0	6.365	109	14	176	6.666					
UMBRIA		0		9	71	80					
MARCHE		0	110	0	0	111					
LAZIO		25	0	11	0	37					
CENTRO	0	6.391	220	35	248	6.895					
ABRUZZO	0	1	8	6	0	16					
MOLISE		0	610	0		610					
CAMPANIA	18	62	0	2.162	0	2.243					
PUGLIA				2	0	2					
BASILICATA		0	0	0	4	8					
CALABRIA	7	2	49	231	0	290					
SUD	26	66	669	2.406	4	3.172					
SICILIA	0	0	0	0	0	0					
SARDEGNA	0	0	2	0	5	9					
ISOLE	0	0	2	0	5	9					
TOTALE NAZIONALE	90	7.188	2.368	5.142	5.486	20.276					

XII LEGISLATURA - DISEGNI DI LEGGE E RELAZIONI - DOCUMENTI

Prospetto n. 11.2.120 B

Esercizio : 1993

COMUNITA' MONTANE. GESTIONE DI PARTE CORRENTE. ENTRATE - RESIDUI ATTIVI DA RIPORTARE AL 31 DICEMBRE: PROVENTI DEI SERVIZI PUBBLICI (TIT. I CAT. 1.)

AREE GEOGRAFICHE	DATI IN MILIONI DI LIRE										TUTTI
	ENTI CON SUPERFICIE IN ETARI										
	fino a 14999 1.	da 15000 a 29999 2.	da 30000 a 49999 3.	da 50000 a 69999 4.	da 70000 in poi 5.						
PIEMONTE	33	277	505	50	0	0	0	0	0	0	867
VALLE D'AOSTA		49	70		16						136
LOMBARDIA	49	10	10	70	29						171
LIGURIA	0	1	0	0							1
NORD-OCCIDENTALE	83	338	586	121	45						1.176
TRENTINO ALTO ADIGE			193	1.584	0						1.778
VENETO	0	346	846	120							1.312
FRIULI V. GIULIA	0	91	0	0	5.075						5.166
EMILIA ROMAGNA			0	0	0						0
TOSCANA	0	637	1.039	1.705	5.076						8.258
UMBRIA	0	5.460	453	1	139						6.055
MARCHE		0		223	70						293
LAZIO	0	23	2	3	0						28
CENTRO	0	5.483	538	237	210						6.470
ABRUSSO	0	7	6	9	0						23
MOLISE		0	757	0							757
CAMPANIA	20	133	7	1.981	8						2.151
PUGLIA				2	22						24
BASILICATA		0	0	0	7						7
CALABRIA	0	2	45	231	1						280
SUD	20	144	816	2.224	39						3.245
SICILIA											
SARDEGNA	0	0	1	0	910						911
ISOLE	0	0	1	0	910						911
TOTALE NAZIONALE	104	6.404	2.982	4.290	6.281						20.063

XII LEGISLATURA - DISEGNI DI LEGGE E RELAZIONI - DOCUMENTI

Prospetto n. II.2.120 C

Variazione esercizio : 1993/1992

COMUNITA' MONTANE. GESTIONE DI PARTE CORRENTE. ENTRATE - RESIDUI ATTIVI DA RIPORTARE AL 31 DICEMBRE; PROVENTI DEI SERVIZI PUBBLICI (TIT. I CAT. 1')

DATI IN VALORI PERCENTUALI

AREE GEOGRAFICHE	ENTI CON SUPERFICIE IN ETTARI					TUTTI
	fino a 14999	da 15000 a 29999	da 30000 a 49999	da 50000 a 69999	da 70000 in poi	
	1.	2.	3.	4.	5.	
PIEMONTE	1,26	-0,36	37,60	-20,47	p.n.c.	16,75
VALLE D'AOSTA	p.n.c.	p.n.c.	-9,63		0,00	44,61
LOMBARDIA	61,67	31,64	-42,34	-78,84	106,06	-57,74
LIGURIA	p.n.c.	88,05	-100,00	p.n.c.		86,13
NORD-OCCIDENTALE	30,40	14,66	26,39	-69,44	51,19	-6,04
TRENTINO ALTO ADIGE			1,88	16,49	-100,00	-16,16
VENETO	-100,00	-10,85	2,97	-70,18		-18,63
FRIULI V. GIULIA	p.n.c.	96,84	p.n.c.		-0,42	0,45
EMILIA ROMAGNA	-100,00	0,57	611,16	2208,94	-97,31	-94,02
NORD-ORIENTALE			2,78	-25,88	-2,34	-7,67
TOSCANA	p.n.c.	-14,22	315,41	-88,29	-20,81	-9,16
UMBRIA				1,37	-1,18	-0,89
MARCHE			-25,53	p.n.c.	-100,00	175,56
LAZIO		-8,79	155,80	-70,39	p.n.c.	-23,42
ABRUZZO	p.n.c.	-14,20	143,73	571,18	-15,25	-6,17
MOLISE	p.n.c.	512,16	-30,22	51,56	p.n.c.	43,42
CAMPANIA			24,04	p.n.c.		24,20
PUGLIA	10,57	114,54	p.n.c.	-8,39	5290,01	-4,11
BASILICATA				7,34	p.n.c.	811,99
CALABRIA				-92,68	63,80	-11,86
SICILIA	-100,00	3,24	-9,51	0,00	p.n.c.	-3,66
SARDEGNA	-20,58	118,96	21,97	-7,55	771,48	2,30
TOTALE NAZIONALE	-100,00	p.n.c.	-48,51	-100,00	16490,94	9253,49
	-100,00	p.n.c.	-48,51	-100,00	16490,94	9253,49
	14,74	-10,89	25,91	-16,57	14,49	-1,04

XII LEGISLATURA - DISEGNI DI LEGGE E RELAZIONI - DOCUMENTI

Esercizio : 1993

Prospetto n. II.2.121 B

COMUNITA' MONTANE. GESTIONE DI PARTE CORRENTE. ENTRATE - ACCERTAMENTI IN CONTO
COMPETENZA; PROVENTI DEI BENI (TIT. I CAT. 2')

AREE GEOGRAFICHE	DATI IN MILIONI DI LIRE										TUTTI
	ENTI COM SUPERFICIE IN ETTARI										
	fino a 14999	da 15000 a 29999	da 30000 a 49999	da 50000 a 69999	da 70000 in poi						
1.	2.	3.	4.	5.							
PIEMONTE	182	17	116	29	0	346					
VALLE D'AOSTA		0	6		0	6					
LOMBARDIA	40	108	0	114	0	264					
LIGURIA	0	0	0	0	0	0					
MORD-OCCIDENTALE	223	126	123	144	0	617					
TRENTINO ALTO ADIGE			54	2	221	277					
VENETO	0	41	2	980		1.032					
FRIULI V. GIULIA	0	4	0		848	853					
EMILIA ROMAGNA		12	0	29	0	42					
MORD-ORIENTALE	0	58	57	1.019	1.069	2.205					
TOSCANA	3	55	599	587	1.594	2.838					
UMBRIA					55	1.462					
MARCHE		2	6	0	86	94					
LAZIO		0	5	16	0	21					
CENTRO	3	57	611	658	3.086	4.617					
ABRUZZO	0	0	38	0	0	38					
MOLISE		22	735	0		757					
CAMPANIA	26	0	16	0	0	44					
PUGLIA					0	0					
BASILICATA		0	0	0	0	0					
CALABRIA	0	0	2	0	0	2					
SUD	26	23	791	0	0	842					
SICILIA											
SARDEGNA	0	0	22	0	0	23					
ISOLE	0	0	22	0	0	23					
TOTALE NAZIONALE	253	265	1.607	1.823	4.156	8.105					

XII LEGISLATURA - DISEGNI DI LEGGE E RELAZIONI - DOCUMENTI

Prospetto n. II.2.121 C Variazione esercizio : 1993/1992

COMUNITA' MONTANE. GESTIONE DI PARTE CORRENTE. ENTRATE - ACCERTAMENTI IN CONTO
 COMPETENZA: PROVENTI DEI BENI (TIT. I CAT. 2')

AREE GEOGRAFICHE	DATI IN VALORI PERCENTUALI ENTI CON SUPERFICIE IN ETTARI												
	fino a 14999		da 15000 a 29999		da 30000 a 49999		da 50000 a 69999		da 70000 in poi		TUTTI		
	1-	2-	3-	4-	5-	6-	7-	8-	9-	10-	11-	12-	
PIEMONTE	-12,48	29,85	3,62	-28,17	p.n.c.	p.n.c.	-7,86						
VALLE D'AOSTA		p.n.c.	-14,17		p.n.c.		-14,17						
LOMBARDIA	2,97	22,30	-20,61	14,72	p.n.c.		15,50						
LIGURIA	p.n.c.	p.n.c.	p.n.c.	p.n.c.	p.n.c.		p.n.c.						
NORD-OCCIDENTALE	-10,03	23,29	2,33	2,20	p.n.c.		0,79						
TRENTINO ALTO ADIGE	0,00	21,94	-65,36	-69,43	p.n.c.		131,87						
VENETO	p.n.c.	39,97	-9,48	-2,29			-1,33						
FRIULI V. GIULIA	p.n.c.	1182,81	-100,00	338,25	p.n.c.		225,69						
EMILIA ROMAGNA	0,00	52,86	-46,44	-1,73	p.n.c.		249,86						
NORD-ORIENTALE	415,64	-38,36	11,39	-5,08			52,90						
TOSCANA		p.n.c.		10,93			-2,58						
UMBRIA		-22,59	81,95	p.n.c.	1793,86		-3,11						
MARCHE		p.n.c.	-24,47	58,29	p.n.c.		1273,17						
LAZIO	415,64	-37,89	11,38	-2,95			23,40						
CENTRO	p.n.c.	p.n.c.	26,20	p.n.c.	p.n.c.		-0,67						
ABRUZZO		-31,42	19,53	p.n.c.			26,20						
MOLISE	416,94	909,09	p.n.c.	p.n.c.	p.n.c.		16,95						
CAMPANIA		p.n.c.	p.n.c.	p.n.c.	p.n.c.		734,12						
PUGLIA		p.n.c.	p.n.c.	p.n.c.	p.n.c.		-93,84						
APULIA		p.n.c.	p.n.c.	p.n.c.	p.n.c.		p.n.c.						
BASILICATA		-100,00	p.n.c.	p.n.c.	p.n.c.		-30,10						
CALABRIA	416,94	-34,84	22,70	p.n.c.	p.n.c.		22,40						
SUD													
SICILIA		p.n.c.	p.n.c.	p.n.c.	p.n.c.		773,22						
SARDEGNA		p.n.c.	p.n.c.	p.n.c.	p.n.c.		773,22						
ISOLE		p.n.c.	p.n.c.	p.n.c.	p.n.c.		12,68						
TOTALE NAZIONALE	-0,31	-1,34	12,96	-1,99									

XII LEGISLATURA - DISEGNI DI LEGGE E RELAZIONI - DOCUMENTI

Esercizio : 1992

Prospetto n. II.2.122 A

COMUNITA' MONTANE. GESTIONE DI PARTE CORRENTE. ENTRATE - RISCOSSIONI TOTALI
(COMPETENZA + RESIDUI); PROVENTI DEI BENI (TIT. I CAT. 2')

AREE GEOGRAFICHE	DATI IN MILIONI DI LIRE ENTI CON SUPERFICIE IN ETARI										TUTTI
	fino a 14999		da 15000 a 29999		da 30000 a 49999		da 50000 a 69999		da 70000 in poi		
	1°	2°	3°	4°	5°	6°	7°	8°	9°	10°	
PIEMONTE	143	3	140	35	0	322					
VALLE D'AOSTA		0	7		0	7					7
LOMBARDIA	37	83	0	126	0	248					
LIGURIA	0	0	0	0	0	0					0
EMILIA ROMAGNA	180	87	148	161	0	578					
TRENTINO ALTO ADIGE			99	20	0	119					
VENETO	0	33	3	715	0	752					
FRIULI V. GIULIA	0	3	0		152	155					
EMILIA ROMAGNA		12	4	5	0	21					
EMILIA ROMAGNA	0	48	107	740	152	1.049					
TOSCANA	1	46	581	726	1.501	2.858					
UMBRIA		0		53	1.117	1.171					
MARCHE		3	3	0	0	7					
LAZIO		0	7	0	0	7					
CENTRO	1	49	592	780	2.619	4.043					
ABRUZZO	0	0	30	0	0	30					
MOLISE		32	608	0	0	641					
CAMPANIA	5	0	0	0	0	5					
PUGLIA					1	1					
BASILICATA		0	0	0	0	0					
CALABRIA	0	3	0	0	0	3					
SUD	5	36	638	0	1	681					
SICILIA											
SARDEGNA	0	0	0	0	2	2					
ISOLE	0	0	0	0	2	2					
TOTALE NAZIONALE	187	222	1.487	1.684	2.774	6.356					

XIII LEGISLATURA - DISEGNI DI LEGGE E RELAZIONI - DOCUMENTI

Esercizio : 1993

Prospetto n. II.2.122 B

COMUNITA' MONTANE. GESTIONE DI PARTE CORRENTE. ENTRATE - RISCOSSIONI TOTALI
(COMPETENZA + RESIDUI); PROVENTI DEI BENI (TIT. I CAT. 2')

AREE GEOGRAFICHE	DATI IN MILIONI DI LIRE										TUTTI
	ENTI CON SUPERFICIE IN ETARI										
	fino a 14999	da 15000 a 29999	da 30000 a 49999	da 50000 a 69999	da 70000 in poi	1- 2-	3- 4-	4- 5-	5-	6-	
PIEMONTE	252	2	106	29	0	29	0	0	0	0	390
VALLE D'AOSTA		0	6		0						6
LOMBARDIA	41	96	0	90	0	0	0	0	0	0	228
LIGURIA	0	0	0	0	0	0	0	0	0	0	0
MOND-OCIDENTALE	293	98	113	120	0	0	0	0	0	0	625
TRENTINO ALTO ADIGE	0	40	2	2	253	2	2	2	2	2	261
VENETO	0	1	0	1.025	847	0	0	0	0	0	1.048
FRIULI V. GIULIA	0	0	0	27	847	0	0	0	0	0	847
EMILIA ROMAGNA	0	42	29	1.054	1.100	0	0	0	0	0	2.226
MOND-ORIENTALE	0	68	606	598	1.203	0	0	0	0	0	2.477
TOSCANA	0	0	0	70	1.239	0	0	0	0	0	1.309
UMBRIA	0	1	6	0	33	0	0	0	0	0	42
MARCHE	0	0	5	0	0	0	0	0	0	0	5
LASIO	0	70	618	669	2.496	0	0	0	0	0	3.855
ABRUZZO	0	0	38	0	0	0	0	0	0	0	38
MOLISE	0	0	0	0	0	0	0	0	0	0	0
CAMPANIA	26	22	669	0	692	0	0	0	0	0	692
PUGLIA	0	0	16	0	0	0	0	0	0	0	16
BASILICATA	0	0	0	0	0	0	0	0	0	0	0
CALABRIA	0	0	2	0	0	0	0	0	0	0	2
SUD	26	22	726	0	0	0	0	0	0	0	776
SICILIA	0	0	0	0	0	0	0	0	0	0	0
SARDEGNA	0	0	5	0	0	0	0	0	0	0	5
ISOLE	0	0	5	0	0	0	0	0	0	0	5
TOTALE NAZIONALE	320	233	1.494	1.844	3.597	0	0	0	0	0	7.490

XII LEGISLATURA - DISEGNI DI LEGGE E RELAZIONI - DOCUMENTI

Prospetto n. II.2.122 C

Variatione esercizio : 1993/1992

COMUNITA' MONTANE. GESTIONE DI PARTE CORRENTE. ENTRATE - RISCOSSIONI TOTALI
(COMPETENZA + RESIDUI): PROVENTI DEI BENI (TIT. I CAT. 2')

DATI IN VALORI PERCENTUALI

AREE GEOGRAFICHE	ENTI CON SUPERFICIE IN ETTARI										TUTTI
	fino a 14999		da 15000 a 29999		da 30000 a 49999		da 50000 a 69999		da 70000 in poi		
	1	2	3	4	5	6	7	8	9	10	
PIEMONTE	75,91	-39,56	-24,30	-16,34	p.n.c.						20,88
VALLE D'AOSTA		p.n.c.	-14,17		p.n.c.						-14,17
LOMBARDIA	10,36	14,63	-23,71	-28,16	p.n.c.						-7,89
LIGURIA	p.n.c.	p.n.c.	p.n.c.	p.n.c.	p.n.c.						p.n.c.
NORD-OCCIDENTALE	62,35	12,26	-23,78	-25,61	p.n.c.						8,07
TRENTINO ALTO ADIGE			-73,69	-89,35	p.n.c.						134,82
VENETO	-66,66	20,21	-9,54	43,34	p.n.c.						42,08
FRIULI V. GIULIA	p.n.c.	-49,80	p.n.c.	433,61	p.n.c.						444,80
EMILIA ROMAGNA		-97,12	-100,00	42,39	620,69						26,82
NORD-ORIENTALE	-66,66	13,66	-72,79	4,28	-17,67						112,16
TOSCANA	-65,14	48,58									-13,30
UMBRIA		p.n.c.		32,54	12,63						13,54
MARCHE		-35,91	81,95	p.n.c.	6884,27						485,00
LAZIO		p.n.c.	-24,47	p.n.c.	p.n.c.						-24,47
CENTRO	-65,14	43,33	4,41	-14,23	-4,72						-4,66
ABRUZZO	p.n.c.	p.n.c.	26,20	p.n.c.	p.n.c.						26,20
MOLISE		-31,42	9,99	p.n.c.							7,87
CAMPANIA	416,94	-66,66	p.n.c.	p.n.c.	p.n.c.						692,62
PUGLIA											-100,00
BASILICATA		p.n.c.	p.n.c.	p.n.c.	p.n.c.						p.n.c.
CALABRIA	p.n.c.	-100,00	p.n.c.	p.n.c.	p.n.c.						-12,18
SICILIA	416,94	-37,36	13,73	p.n.c.	-100,00						13,83
SARDEGNA	p.n.c.	p.n.c.	p.n.c.	-84,41	p.n.c.						174,02
ISOLE	p.n.c.	p.n.c.	p.n.c.	-84,41	p.n.c.						174,02
TOTALE NAZIONALE	71,05	5,37	0,42	9,46	29,65						17,83

XII LEGISLATURA - DISEGNI DI LEGGE E RELAZIONI - DOCUMENTI

Esercizio : 1992

Prospetto n. II.2.123 A

COMUNITA' MONTANE. GESTIONE DI PARTE CORRENTE. ENTRATE - TOTALE RESIDUI ATTIVI
 DA RIPORTARE AL 31 DICEMBRE: PROVENTI DEI BENI (TIT. I CAT. 2°)

AREE GEOGRAFICHE	DATI IN MILIONI DI LIRE										TUTTI
	ENTI CON SUPERFICIE IN ETTARI										
	fino a 14999 1°	da 15000 a 29999 2°	da 30000 a 49999 3°	da 50000 a 69999 4°	da 70000 in poi 5°						
PIEMONTE	119	10	5	5	0	141					
VALLE D'AOSTA		0	0		0	0					0
LOMBARDIA	11	10	0	57	0	79					0
LIGURIA	0	0	0	0	0	0					0
NORD-OCCIDENTALE	130	20	5	63	0	220					0
TRENTINO ALTO ADIGE											8
VENETO	0	0	0	539	0	540					234
FRIULI V. GIULIA	0	1	0		232	234					2
EMILIA ROMAGNA											2
NORD-ORIENTALE	0	2	0	0	0	2					0
TOSCANA	0	56	53	338	232	785					2.449
UMBRIA					2.000						1.176
MARCHE					16	1.159					0
LAZIO					0	0					10
CENTRO	0	56	53	365	3.160	3.635					0
ABRUZZO	0	0	0	0	0	0					0
MOLISE											30
CAMPANIA	0	0	30	0	0	0					0
PUGLIA											8
BASILICATA											0
CALABRIA	0	0	0	0	0	2					2
SUD	0	0	30	10	0	40					0
SICILIA											0
SARDEGNA	0	0	0	0	0	0					0
ISOLE	0	0	0	0	0	0					0
TOTALE NAZIONALE	131	79	89	989	3.392	4.682					0

XII LEGISLATURA - DISEGNI DI LEGGE E RELAZIONI - DOCUMENTI

Esercizio : 1993

Prospetto n. II.2.123 B

COMUNITA' MONTANE. GESTIONE DI PARTE CORRENTE. ENTRATE - TOTALE RESIDUI ATTIVI
DA RIPORTARE AL 31 DICEMBRE: PROVENTI DEI BENI (TIT. I CAT. 2')

AREE GEOGRAFICHE	DATI IN MILIONI DI LIRE										TUTTI
	ENTI CON SUPERFICIE IN ETTARI										
	fino a 14999 1-	da 15000 a 29999 2-	da 30000 a 49999 3-	da 50000 a 69999 4-	da 70000 in poi 5-						
PIEMONTE	50	25	26	5	0	107					
VALLE D'AOSTA	0	0	0	0	0	0					0
LOMBARDIA	8	21	0	81	0	111					0
LIGURIA	0	0	0	0	0	0					0
NORD-OCCIDENTALE	59	46	26	87	0	219					0
TRENTINO ALTO ADIGE	0	0	0	0	45	73					0
VENETO	0	1	0	497	0	499					0
FRIULI V. GIULIA	0	4	0	228	0	232					0
EMILIA ROMAGNA	0	12	0	7	0	19					0
NORD-ORIENTALE	0	18	28	505	273	825					0
TOSCANA	5	42	46	326	1.891	2.310					0
UMBRIA	0	0	0	0	1.292	1.292					0
MARCHE	0	0	0	0	52	52					0
LAZIO	0	0	0	16	0	16					0
CENTRO	3	43	46	343	5.235	3.672					0
ABRUZZO	0	0	0	0	0	0					0
MOLISE	0	0	0	0	0	0					0
CAMPANIA	0	0	86	0	0	86					0
PUGLIA	0	0	0	0	0	0					0
BASILICATA	0	0	0	0	0	0					0
CALABRIA	0	0	0	2	0	2					0
SUD	0	0	86	10	0	99					0
SICILIA	0	0	0	0	0	0					0
SARDEGNA	0	0	16	0	0	17					0
ISOLE	0	0	16	0	0	17					0
TOTALI NAZIONALI	62	108	205	948	3.509	4.834					0

XII LEGISLATURA - DISEGNI DI LEGGE E RELAZIONI - DOCUMENTI

Esercizio : 1992

Prospetto n. II.2.124 A

COMUNITA' MONTANE. GESTIONE DI PARTE CORRENTE. ENTRATE. ENTRATE DERIVANTI DA TRASFERIMENTI CORRENTI DELLO STATO, DELLA REGIONE E DI ALTRI ENTI DEL SETTORE PUBBLICO, ANCHE IN RAPPORTO ALL'ESERCIZIO DI FUNZIONI DELEGATE - ACCERTAMENTI IN CONTO COMPETENZA (TIT).

DATI IN MILIONI DI LIRE

AREE GEOGRAFICHE	ENTI COM SUPERFICIE IN ETTARI										TUTTI	
	fino a 14999		da 15000 a 29999		da 30000 a 49999		da 50000 a 69999		da 70000 in poi			
	1.	2.	3.	4.	5.	6.	7.	8.	9.	10.		
PIEMONTE	10.596	7.075	6.250	10.398	1.448	35.770						
VALLE D'AOSTA	1.252	5.295			1.409	7.957						
LOMBARDIA	11.901	13.379	15.479	51.294	14.019	106.074						
LIGURIA	4.402	12.109	1.937	1.023	19.472							
NORD-OCCIDENTALE	26.899	33.816	28.942	62.717	16.878	169.275						
TRENTINO ALTO ADIGE			25.421	45.318	9.814	80.554						
VENETO	2.758	3.599	3.484	2.678		12.521						
FRIULI V. GIULIA	409	11.297	2.216		11.593	25.517						
EMILIA ROMAGNA		2.928	546	4.201	6.355	14.032						
NORD-ORIENTALE	3.167	17.826	31.668	52.198	27.763	132.624						
TOSCANA	2.733	6.088	5.030	9.200	33.499	56.553						
UMBRIA		1.467			3.495	29.798						
MARCHE		1.854	5.581		3.843	5.620						
LAZIO		4.177	5.292		3.855	2.359						
CENTRO	2.733	13.588	15.904	20.394	66.125	118.745						
ABRUZZO	540	5.023	5.187	6.771	2.246	19.770						
MOLISE		2.647	4.363		1.599	8.610						
CAMPANIA	16.938	22.578	11.396	16.099	5.990	73.004						
PUGLIA					1.980	13.000						
BASILICATA		729	7.963		11.936	23.260						
CALABRIA	860	10.249	16.107	21.091	4.732	53.041						
SUD	18.339	41.228	45.018	59.479	26.622	190.688						
SICILIA												
SARDEGNA	1.153	1.291	5.071	4.134	13.288	24.940						
ISOLE	1.153	1.291	5.071	4.134	13.288	24.940						
TOTALE NAZIONALE	52.294	107.750	126.625	198.924	150.679	636.274						

XII LEGISLATURA - DISEGNI DI LEGGE E RELAZIONI - DOCUMENTI

Esercizio : 1993

Prospetto n. II.2.124 B

COMUNITA' MONTANE. GESTIONE DI PARTE CORRENTE. ENTRATE. ENTRATE DERIVANTI DA TRASFERIMENTI CORRENTI DELLO STATO, DELLA REGIONE E DI ALTRI ENTI DEL SETTORE PUBBLICO, ANCHE IN RAPPORTO ALL'ESERCIZIO DI FUNZIONI DELEGATE - ACCERTAMENTI IN CONTO COMPETENZA (TIT).

DATI IN MILIONI DI LIRE

AREE GEOGRAFICHE	ENTR. CON SUPERFICIE IN ETARI										TUTTI
	fino a 14999		da 15000 a 29999		da 30000 a 49999		da 50000 a 69999		da 70000 in poi		
	1-	2-	3-	4-	5-	6-	7-	8-	9-	10-	
PIEMONTE	12.068	7.154	6.351	9.296	1.128	35.979					35.979
VALLE D'AOSTA		1.244	5.423		1.409	8.277					8.277
LOMBARDIA	14.276	14.818	15.882	21.702	15.956	82.656					82.656
LIGURIA	4.772	10.937	2.570	1.144	19.424						19.424
NORD-OCCIDENTALE	31.118	34.154	30.407	32.142	18.495	146.317					146.317
TRENTINO ALTO ADIGE			32.315	46.551	29.443	108.310					108.310
VENETO	2.699	3.546	3.752	3.332	13.331						13.331
FRIULI V. GIULIA	463	10.863	1.966		10.295	23.589					23.589
EMILIA ROMAGNA		3.155	542	4.290	6.409	14.398					14.398
NORD-ORIENTALE	3.162	17.565	38.578	54.173	46.148	159.629					159.629
TOSCANA	2.351	5.134	5.177	8.997	29.626	51.286					51.286
UMBRIA		1.349		5.337	30.435	37.123					37.123
MARCHE		1.567	4.928	1.756	4.437	12.689					12.689
LAZIO		4.489	5.552	3.990	2.544	16.577					16.577
CENTRO	2.551	12.540	15.657	20.081	47.044	117.675					117.675
ABRUZZO	653	5.066	4.845	6.946	1.616	19.148					19.148
MOLISE		2.414	4.609	1.680		8.704					8.704
CAMPANIA	17.324	16.274	11.251	14.314	5.158	64.263					64.263
PUGLIA				2.603	11.667	14.270					14.270
BASILICATA		621	7.489		12.419	2.519					23.050
CALABRIA	858	10.650	15.991	20.256	4.303	52.060					52.060
SUD	18.836	34.968	44.186	58.241	25.265	181.498					181.498
SICILIA											
SARDEGNA	1.060	1.215	5.864	9.772	20.110	38.023					38.023
ISOLE	1.060	1.215	5.864	9.772	20.110	38.023					38.023
TOTALE NAZIONALE	56.529	100.444	134.694	174.411	177.064	643.144					643.144

XII LEGISLATURA - DISEGNI DI LEGGE E RELAZIONI - DOCUMENTI

Prospetto n. II.2.124 C

Variazione esercizio : 1993/1992

COMUNITA' MONTANE. GESTIONE DI PARTE CORRENTE. ENTRATE. ENTRATE DERIVANTI DA TRASFERIMENTI CORRENTI DELLO STATO, DELLA REGIONE E DI ALTRI ENTI DEL SETTORE PUBBLICO, ANCHE IN RAPPORTO ALL'ESERCIZIO DI FUNZIONI DELEGATE - ACCERTAMENTI IN CONTO COMPETENZA (TIT.)

DATI IN VALORI PERCENTUALI

AREE GEOGRAFICHE	ENTI CON SUPERFICIE IN ETTARI										
	fino a 14999		da 15000 a 29999		da 30000 a 49999		da 50000 a 69999		da 70000 in poi		TUTTI
	1-	2-	3-	4-	5-	6-	7-	8-	9-		
PIEMONTE	13,88	1,12	1,30	-10,40	-22,10						0,58
VALLE D'AOSTA		-0,62	6,18		-0,01						4,01
LOMBARDIA	19,96	10,75	2,60	-57,69	13,81						-22,09
LIGURIA	8,42	-9,68	32,64	11,73	-0,25						-0,25
NORD-OCCIDENTALE	15,68	0,99	4,98	-48,75	9,57						-13,56
TRENTINO ALTO ADIGE			27,11	2,72	200,00						34,45
VENETO	-2,15	-1,47	7,70	24,40							6,46
FRIULI V. GIULIA	13,23	-3,84	-11,27		-11,19						-7,55
EMILIA ROMAGNA		7,75	-0,58	2,10	0,84						2,60
NORD-ORIENTALE	-0,16	-1,46	21,81	3,78	66,22						20,36
TOSCANA	-13,97	-15,67	2,90	-2,21	-11,56						-9,31
UMBRIA		-8,03		52,71	22,54						24,58
MARCHE		-15,46	-11,69	-54,30	-18,29						-24,05
LAZIO		7,65	4,91	3,50	7,85						5,68
CENTRO	-13,97	-7,70	-1,53	-1,53	1,38						-0,90
ABRUZZO	20,85	0,84	-6,60	2,88	-28,03						-3,14
MOLISE		-8,82	5,64	5,07							1,09
CAMPANIA	2,27	-28,18	-1,27	-11,08	-13,90						-11,97
PUGLIA				31,44	5,87						9,78
BASILICATA		-14,68	-5,94	4,05	-4,27						-0,90
CALABRIA	-0,21	3,91	-0,72	-3,95	-9,05						-1,84
SUD	2,70	-15,18	-1,84	-2,08	-5,09						-4,81
SICILIA											
SARDEGNA	-8,05	-5,85	15,64	136,32	51,33						52,45
ISOLE	-8,05	-5,85	15,64	136,32	51,33						52,45
TOTALE NAZIONALE	8,09	-6,78	6,37	-12,32	17,51						1,07

XII LEGISLATURA - DISEGNI DI LEGGE E RELAZIONI - DOCUMENTI

Esercizio : 1992

Prospetto n. II.2.125 A

COMUNITA' MONTANE. GESTIONE DI PARTE CORRENTE. ENTRATE. ENTRATE DERIVANTI DA TRASFERIMENTI CORRENTI DELLO STATO, DELLA REGIONE E DI ALTRI ENTI DEL SETTORE PUBBLICO ANCHE IN RAPPORTO ALL'ESERCIZIO DI FUNZIONI DELEGATE - ACCERTAMENTI IN COMITO RESIDUI: TIT. II.

DATI IN MILIONI DI LIRE

AREE GEOGRAFICHE	ENTI CON SUPERFICIE IN ETTARI										TUTTI
	fino a 14999		da 15000 a 29999		da 30000 a 49999		da 50000 a 69999		da 70000 in poi		
	1.	2.	3.	4.	5.	6.	7.	8.	9.	10.	
PIEMONTE	3.604	2.507	2.796	4.677	267						13.852
VALLE D'AOSTA		381	906		272						1.560
LOMBARDIA	4.440	4.950	8.702	5.432	10.860						33.985
LIGURIA	2.257	3.622	156	1.073							7.089
NORD-OCCIDENTALE	10.302	11.062	12.542	11.183	11.399						56.489
TRENTINO ALTO ADIGE	880	1.108	2.974	3.642	1.403						6.741
VENETO	4	8.636	569	2.004							6.968
FRIULI V. GIULIA		830	91	1.986	5.712						14.722
EMILIA ROMAGNA	885	10.375	5.324	7.638	11.582						35.806
NORD-ORIENTALE	1.033	3.337	2.628	3.777	12.492						23.069
TOSCANA		706		2.907	17.344						20.958
UMBRIA		702	2.564	2.617	1.002						6.886
MARCHE		2.496	7.449	2.305	3.489						15.740
LAZIO	1.033	7.241	12.441	11.608	34.329						66.654
CENTRO	297	29.699	2.521	3.077	1.023						36.620
ABRUZZO		923	2.569	756							4.249
MOLISE	12.071	15.677	8.881	25.931	1.499						64.081
CAMPANIA				679	37.805						38.485
PUGLIA		137	10.801	9.125	1.744						21.809
BASILICATA		215	7.686	4.674	1.978						48.096
CALABRIA	12.584	54.124	58.314	44.265	44.051						213.341
SUD											
SICILIA											
SARDEGNA	312	1.458	3.260	4.416	12.768						22.216
ISOLE	312	1.458	3.260	4.416	12.768						22.216
TOTALE NAZIONALE	25.118	64.262	91.885	79.112	114.132						394.509

XII LEGISLATURA - DISEGNI DI LEGGE E RELAZIONI - DOCUMENTI

Prospetto n. II.2.125 B

Esercizio : 1993

COMUNITA' MONTANE. GESTIONE DI PARTE CORRENTE. ENTRATE. ENTRATE DERIVANTI DA TRASFERIMENTI CORRENTI DELLO STATO, DELLA REGIONE E DI ALTRI ENTI DEL SETTORE PUBBLICO ANCHE IN RAPPORTO ALL'ESERCIZIO DI FUNZIONI DELEGATE - ACCERTAMENTI IN CONTO RESIDUI: TIT. II.

DATI IN MILIONI DI LIRE

AREE GEOGRAFICHE	ENTI CON SUPERFICIE IN ETTARI										TUTTI
	fino a 14999		da 15000 a 29999		da 30000 a 49999		da 50000 a 69999		da 70000 in poi		
	1°	2°	3°	4°	5°	6°	7°	8°	9°	10°	
PIEMONTE	6.215	4.535	5.092	7.942	979						24.786
VALLE D'AOSTA		613	1.562		341						2.518
LOMBARDIA	6.836	8.543	8.231	3.589	9.208						38.409
LIGURIA	2.934	4.530	378	1.318							9.161
NORD-OCCIDENTALE	15.986	18.223	15.265	14.870	10.529						74.876
TRENTINO ALTO ADIGE			17.749	14.821	4.324						36.894
VENETO	1.644	2.515	3.288	2.301							9.749
FRIULI V. GIULIA	6	8.733	849		3.965						13.574
EMILIA ROMAGNA		1.476	227	2.640	5.284						9.628
NORD-ORIENTALE	1.650	12.724	22.135	19.562	13.573						69.647
TOSCANA	1.420	2.735	3.072	4.939	11.786						23.954
UMBRIA		997		2.325	17.844						21.368
MARCHE		1.215	4.119	3.493	3.524						12.353
LAZIO		2.941	9.172	3.689	3.304						19.108
CENTRO	1.420	7.890	16.364	14.647	36.460						76.784
ABRUZZO	536	26.088	3.982	4.056	1.141						35.825
MOLISE		1.562	3.646	1.009							6.218
CAMPANIA	10.727	17.358	9.202	29.535	2.278						69.102
PUGLIA				1.062	45.674						66.737
BASILICATA		403	10.192	9.099	2.039						21.735
CALABRIA	0	8.476	34.577	8.427	4.008						55.488
SICILIA	11.283	53.889	61.601	53.192	55.141						235.108
SARDEGNA	406	1.548	3.294	4.452	9.890						19.591
TOTALE NAZIONALE	30.748	94.276	118.661	106.725	125.595						476.007

XII LEGISLATURA - DISEGNI DI LEGGE E RELAZIONI - DOCUMENTI

Variazione esercizio : 1993/1992

Prospetto n. II.2.125 C

COMUNITA' MONTANE. GESTIONE DI PARTE CORRENTE. ENTRATE. ENTRATE DERIVANTI DA TRASFERIMENTI CORRENTI DELLO STATO, DELLA REGIONE E DI ALTRI ENTI DEL SETTORE PUBBLICO ANCHE IN RAPPORTO ALL'ESERCIZIO DI FUNZIONI DELEGATE - ACCERTAMENTI IN CONTO RESIDUI: TIT. II.

DATI IN VALORI PERCENTUALI

AREE GEOGRAFICHE	ENTRATI CON SUPERFICIE IN ETTARI										TUTTI
	fino a 14999		da 15000 a 29999		da 30000 a 49999		da 50000 a 69999		da 70000 in poi		
	1.	2.	3.	4.	5.	6.	7.	8.	9.	10.	
PIEMONTE	72,44	80,90	82,10	70,24	266,89	78,93					
VALLE D'AOSTA		60,95	72,28		23,35	61,32					
LOMBARDIA	53,96	87,75	-5,41	2,89	-15,21	13,01					
LIGURIA	30,00	25,05	178,31	22,78		29,22					
MORD-OCCIDENTALE	55,18	64,73	21,71	32,97	-7,63	32,54					
TRENTINO ALTO ADIGE			950,52	300,84	207,99	444,33					
VENETO	86,70	126,87	10,57	14,81		39,92					
FRIULI V. GIULIA	44,74	3,32	52,67		-30,58	-7,79					
EMILIA ROMAGNA		77,66	149,81	32,89	10,30	30,55					
MORD-ORIENTALE	86,50	22,64	315,71	156,10	17,18	94,50					
TOSCANA	37,46	-18,02	26,53	30,74	-5,65	3,83					
UMBRIA		41,29		-13,13	2,88	1,95					
MARCHE		73,08	60,66	33,45	251,67	79,38					
LAZIO		17,86	23,13	60,02	-5,31	21,39					
CENTRO	37,46	8,96	31,53	26,17	6,20	15,19					
ABRUZZO	86,95	-12,15	57,98	31,80	11,47	-2,16					
MOLISE		69,22	41,91	33,45		46,54					
CAMPANIA	-11,13	10,72	3,61		52,01	7,83					
PUGLIA		196,33	-5,63	56,33	20,81	21,44					
BASILICATA		10,27	3,08	-0,28	16,89	-0,33					
CALABRIA	-99,73	10,27	3,08	80,28	102,51	15,36					
SUD	-10,33	-0,43	5,63	20,16	25,17	10,20					
SICILIA											
SARDEGNA	29,81	6,16	1,05	0,82	-22,54	-11,81					
ISOLE	29,81	6,18	1,05	0,82	-22,54	-11,81					
TOTALE NAZIONALE	22,41	11,88	29,14	34,90	10,04	20,65					

XII LEGISLATURA - DISEGNI DI LEGGE E RELAZIONI - DOCUMENTI

Prospetto n. 11.2.126 A

Esercizio : 1992

COMUNITA' MONTANE. GESTIONE DI PARTE CORRENTE. ENTRATE. ENTRATE DERIVANTI DA TRASFERIMENTI CORRENTI DELLO STATO, DELLA REGIONE E DI ALTRI ENTI DEL SETTORE PUBBLICO, ANCHE IN RAPPORTO ALL'ESERCIZIO DI FUNZIONI DELEGATE - RISCOSSIONI IN CONTO COMPETENZA (TIT. II).

DATI IN MILIONI DI LIRE

AREE GEOGRAFICHE	ENTI CON SUPERFICIE IN ETTARI										TUTTI
	fino a 14999		da 15000 a 29999		da 30000 a 49999		da 50000 a 69999		da 70000 in poi		
	1°	2°	3°	4°	5°	6°	7°	8°	9°	10°	
PIEMONTE	6.450	3.618	3.026	4.735	498	18.330					18.330
VALLE D'AOSTA		946	3.800		1.125	5.873					5.873
LOMBARDIA	7.321	7.615	9.676	47.986	10.284	82.884					82.884
LIGURIA	2.941	8.919	1.628	416		13.906					13.906
NORD-OCCIDENTALE	16.714	21.100	18.133	53.138	11.908	120.994					120.994
TRENTINO ALTO ADIGE			18.364	31.160	5.023	54.548					54.548
VENETO	1.367	1.719	1.879	1.124		6.090					6.090
FRIULI V. GIULIA	403	6.952	1.494		9.272	18.122					18.122
EMILIA ROMAGNA		1.665	325	2.112	2.379	6.481					6.481
NORD-ORIENTALE	1.770	10.337	22.063	34.398	16.674	85.244					85.244
TOSCANA	2.084	4.660	3.410	6.806	24.573	41.535					41.535
UMBRIA		979		2.230	13.316	16.327					16.327
MARCHE		1.128	2.983	1.894	2.630	8.635					8.635
LAZIO		2.586	2.842	1.833	1.367	8.629					8.629
CENTRO	2.084	9.355	9.236	12.764	41.887	75.327					75.327
ABRUZZO	352	2.918	2.744	3.360	1.311	10.687					10.687
MOLISE		1.840	2.723	1.060		5.623					5.623
CAMPANIA	13.084	12.904	8.031	6.982	4.541	45.545					45.545
PUGLIA				1.667	2.214	3.881					3.881
BASILICATA		413	4.861	8.963	1.745	15.985					15.985
CALABRIA	729	7.110	11.095	16.750	2.434	36.121					36.121
SICILIA	14.166	25.188	29.456	38.786	12.247	119.844					119.844
SARDEGNA											
ISOLE	788	885	2.648	2.143	6.875	13.340					13.340
TOTALE NAZIONALE	788	885	2.648	2.143	6.875	13.340					13.340
	35.323	66.866	81.537	141.230	89.592	414.751					414.751

XII LEGISLATURA - DISEGNI DI LEGGE E RELAZIONI - DOCUMENTI

Esercizio : 1993

Prospetto n. II.2.126 B

COMUNITA' MONTANE. GESTIONE DI PARTE CORRENTE. ENTRATE, ENTRATE DERIVANTI DA TRASFERIMENTI CORRENTI DELLO STATO, DELLA REGIONE E DI ALTRI ENTI DEL SETTORE PUBBLICO, ANCHE IN RAPPORTO ALL'ESERCIZIO DI FUNZIONI DELEGATE - RISCOSSIONI IN CONTO COMPETENZA (TIT. II).

DATI IN MILIONI DI LIRE

AREE GEOGRAFICHE	ENTI CON SUPERFICIE IN ETARI										TUTTI
	fino a 14999		da 15000 a 29999		da 30000 a 49999		da 50000 a 69999		da 70000 in poi		
	1-	2-	3-	4-	5-	6-	7-	8-	9-	10-	
PIEMONTE	9.824	5.543	4.710	6.636	874						27.588
VALLE D'AOSTA		939	4.789		1.268						6.997
LOMBARDIA	10.300	11.640	12.109	18.294	12.422						64.767
LIGURIA	3.408	9.352	2.424	1.011							16.195
NORD-OCCIDENTALE	23.531	27.473	24.033	25.942	14.565						115.548
TRENTINO ALTO ADIGE			19.804	29.686	18.761						68.252
VENETO	2.368	2.735	3.126	2.460							10.710
FRIULI V. GIULIA	458	5.369	694		6.696						13.419
EMILIA ROMAGNA		2.567	489	3.259	5.521						11.838
NORD-ORIENTALE	2.826	10.693	24.314	35.407	30.979						104.220
TOSCANA	1.942	4.094	4.425	7.171	23.976						41.630
UMBRIA		1.179		3.303	27.737						32.219
MARCHE		1.302	3.732	1.250	3.748						10.034
LAZIO		3.435	3.069	2.724	1.703						10.913
ABRUZZO	1.962	10.011	11.207	14.450	52.683						90.315
MOLISE	473	3.543	3.577	3.898	1.142						12.676
CAMPANIA	12.844	2.375	4.000	1.000							7.376
PUGLIA		9.092	7.816	7.428	6.469						41.651
BASILICATA		601	5.634	11.037	6.809						23.481
CALABRIA	480	8.421	13.618	15.231	3.366						41.518
SUD	16.000	24.254	34.647	40.482	16.044						129.428
SICILIA											
SARDEGNA	1.055	1.072	5.351	9.055	12.799						29.333
ISOLE	1.055	1.072	5.351	9.055	12.799						29.333
TOTALE NAZIONALE	43.374	73.507	99.554	125.338	127.071						468.846

XII LEGISLATURA - DISEGNI DI LEGGE E RELAZIONI - DOCUMENTI

Variazione esercizio : 1993/1992

Prospetto n. II.2.126 C

COMUNITA' MONTANE. GESTIONE DI PARTE CORRENTE. ENTRATE. ENTRATE DERIVANTI DA TRASFERIMENTI CORRENTI DELLO STATO, DELLA REGIONE E DI ALTRI ENTI DEL SETTORE PUBBLICO, ANCHE IN RAPPORTO ALL'ESERCIZIO DI FUNZIONI DELEGATE - RISCOSSIONI IN CONTO COMPETENZA (TIT. II).

DATI IN VALORI PERCENTUALI

AREE GEOGRAFICHE	ENTI CON SUPERFICIE IN ETARI										TUTTI
	fino a 14999		da 15000 a 29999		da 30000 a 49999		da 50000 a 69999		da 70000 in poi		
	1°	2°	3°	4°	5°	1°	2°	3°	4°	5°	
PIEMONTE	52,29	53,16	55,61	40,14	75,32						50,50
VALLE D'AOSTA		-0,74	26,00		12,70						19,14
LOMBARDIA	40,68	52,86	25,14	-61,87	20,79						-21,85
LIGURIA	15,79	4,84	48,87	143,25							16,45
NORD-OCCIDENTALE	40,78	30,21	32,54	-51,17	22,31						-4,50
TRENTINO ALTO ADIGE			7,84	-4,73	273,49						25,12
VENETO	73,21	60,21	66,35	118,79							75,84
FRIULI V. GIULIA	13,62	-22,76	-40,13		-27,77						-25,95
EMILIA ROMAGNA		54,22	50,47	54,29	132,09						82,63
NORD-ORIENTALE	59,64	3,43	10,20	2,93	85,79						22,26
TOSCANA	-5,84	-12,14	29,76	5,36	-2,43						0,22
UMBRIA		20,33		48,06	74,63						67,82
MARCHE		15,42	25,10	-33,96	42,51						16,19
LAZIO		32,82	7,29	49,63	24,57						26,46
CENTRO	-5,84	7,01	21,34	13,20	25,77						19,89
ABRUZZO	34,77	22,07	15,99	30,37	-11,52						18,61
MOLISE		29,09	46,89	-5,62							31,16
CAMPANIA	-1,83	-29,53	-2,68	6,36	-8,54						
PUGLIA				13,08	117,21						72,49
BASILICATA		43,49	15,90	23,13	28,09						22,05
CALABRIA	-6,74	21,24	22,73	-9,07	38,31						8,91
SUD	-1,17	-3,70	17,62	4,37	31,00						7,99
SICILIA											
SARDEGNA	33,83	21,17	102,06	322,48	86,16						119,88
ISOLE	33,83	21,17	102,06	322,48	86,16						119,88
TOTALE NAZIONALE	22,10	9,93	22,09	-11,25	41,83						13,04

XII LEGISLATURA - DISEGNI DI LEGGE E RELAZIONI - DOCUMENTI

Esercizio : 1992

Prospetto n. II.2.127 A

COMUNITA' MONTANE. GESTIONE DI PARTE CORRENTE. ENTRATE DERIVANTI DA TRASFERITI CORRENTI DELLO STATO, DELLA REGIONE E DI ALTRI ENTI DEL SETTORE PUBBLICO, ANCHE IN RAPPORTO ALL'ESERCIZIO DI FUNZIONI DELEGATE - RISCOSSIONI IN CONTO RESIDUI: (TIT. II).

AREE GEOGRAFICHE	DATI IN MILIONI DI LIRE ENTI CON SUPERFICIE IN ETTARI										TUTTI
	fino a 14999		da 15000 a 29999		da 30000 a 49999		da 50000 a 69999		da 70000 in poi		
	1-	2-	3-	4-	5-	6-	7-	8-	9-	0-	
PIEMONTE	1.589	1.431	773	2.442	213						6.449
VALLE D'AOSTA		162	571		227						961
LOMBARDIA	2.357	1.173	5.898	3.056	5.346						17.832
LIGURIA	1.401	2.341	63	626	4.431						6.431
NORD-OCCIDENTALE	3.348	5.109	7.306	6.124	5.786						29.676
TRENTINO ALTO ADIGE			1.592	3.216	1.400						6.209
VENETO	576	511	1.112	1.180	3.383						3.383
FRIULI V. GIULIA	4	3.809	422		3.861						8.097
EMILIA ROMAGNA		599	84	1.448	2.902						5.034
NORD-ORIENTALE	582	4.920	3.211	5.845	8.164						22.724
TOSCANA	198	820	858	1.166	5.285						8.331
UMBRIA		207		1.494	8.066						9.767
MARCHE		177	961	1.053	294						2.486
LAZIO		984	1.271	799	1.221						4.276
CENTRO	198	2.188	3.092	4.515	14.867						24.863
ABRUZZO	165	5.673	1.013	1.681	196						8.730
MOLISE		249	561	80							891
CAMPANIA	4.363	7.262	2.929	4.570	630						19.756
PUGLIA				10	745						756
BASILICATA		32	3.139	2.343	634						5.950
CALABRIA	82	1.639	2.324	1.862	238						6.148
SUD	4.611	14.858	9.969	10.548	2.244						42.234
SICILIA											
SARDEGNA	272	317	1.796	1.816	6.140						10.343
ISOLE	272	317	1.796	1.816	6.140						10.343
TOTALE NAZIONALE	11.013	27.393	25.377	28.851	37.205						129.842

XII LEGISLATURA - DISEGNI DI LEGGE E RELAZIONI - DOCUMENTI

Esercizio : 1993

Prospetto n. II.2.127 B

COMUNITA' MONTANE. GESTIONE DI PARTE CORRENTE. ENTRATE. ENTRATE DERIVANTI DA TRASFERITI CORRENTI DELLO STATO, DELLA REGIONE E DI ALTRI ENTI DEL SETTORE PUBBLICO, ANCHE IN RAPPORTO ALL'ESERCIZIO DI FUNZIONI DELEGATE - RISCOSSIONI IN CONTO RESIDUI: (TIT. II).

DATI IN MILIONI DI LIRE

AREE GEOGRAFICHE	ENTI CON SUPERFICIE IN ETARI										TUTTI
	fino a 14999		da 15000 a 29999		da 30000 a 49999		da 50000 a 69999		da 70000 in poi		
	1.	2.	3.	4.	5.	6.	7.	8.	9.	10.	
PIEMONTE	5.778	4.146	4.978	7.501	976						23.381
VALLE D'AOSTA		460	1.422		332						2.215
LOMBARDIA	6.215	7.950	7.428	5.186	6.029						32.810
LIGURIA	2.421	3.418	288	957							7.085
NORD-OCCIDENTALE	14.414	15.976	14.117	13.645	7.338						65.492
TRENTINO ALTO ADIGE			13.124	13.342	4.051						30.518
VENETO	1.214	1.856	1.629	1.993							6.693
FRIULI V. GIULIA	6	3.604	624		2.362						6.797
EMILIA ROMAGNA		1.381	211	2.075	4.124						7.793
NORD-ORIENTALE	1.220	6.842	15.590	17.411	10.738						51.803
TOSCANA	823	1.647	2.030	4.059	9.032						17.594
UMBRIA		774		1.669							15.418
MARCHE		1.102	3.087	1.869	2.702						8.762
LAZIO		2.065	4.083	3.489	1.397						11.036
CENTRO	823	5.590	9.201	11.088	26.106						52.811
ABRUZZO	556	10.715	3.459	3.814	826						19.371
MOLISE		1.090	2.627	54							3.773
CAMPANIA	2.641	5.273	684	7.939	926						17.466
PUGLIA				745	3.487						4.233
BASILICATA		323	3.914	4.205	859						9.303
CALABRIA	0	2.012	4.607	3.910	1.569						12.100
SUD	3.198	19.415	15.293	20.671	7.669						66.247
SICILIA											
SARDEGNA	406	268	2.129	2.400	5.306						10.511
ISOLE	406	268	2.129	2.400	5.306						10.511
TOTALE NAZIONALE	20.062	48.094	56.332	65.217	57.159						246.866

XII LEGISLATURA - DISEGNI DI LEGGE E RELAZIONI - DOCUMENTI

Prospetto n. II.2.127 C

Variazione esercizio : 1993/1992

COMUNITA' MONTANE. GESTIONE DI PARTE CORRENTE. ENTRATE. ENTRATE DERIVANTI DA TRASFERIMENTI CORRENTI DELLO STATO, DELLA REGIONE E DI ALTRI ENTI DEL SETTORE PUBBLICO, ANCHE IN RAPPORTO ALL'ESERCIZIO DI FUNZIONI DELEGATE - RISCOSSIONI IN CONTO RESIDUI: (TIT. II).

DATI IN VALORI PERCENTUALI

AREE GEOGRAFICHE	ENTI CON SUPERFICIE IN ETARI										
	fino a 14999		da 15000 a 29999		da 30000 a 49999		da 50000 a 69999		da 70000 in poi		TUTTI
	1°	2°	3°	4°	5°	6°	7°	8°	9°		
PIEMONTE	263,48	169,73	543,61	207,13	358,37					262,50	
VALLE D'AOSTA		182,89	148,66		46,30					130,29	
LOMBARDIA	163,60	577,27	25,94	69,69	12,77					83,98	
LIGURIA	72,81	46,03	354,14	52,91						59,88	
TRENTINO ALTO ADIGE	169,50	212,71	93,20	122,79	26,81					120,69	
VENETO	109,86	262,66	46,42	68,86						391,50	
FRIULI V. GIULIA	44,74	-5,37	47,97		-33,64					-16,04	
EMILIA ROMAGNA	109,39	130,53	150,85	43,26	42,12					54,80	
TOSCANA	314,60	39,06	385,43	197,87	31,32					127,96	
UMBRIA	314,60	100,86	136,41	247,49	70,89					111,16	
MARCHE		274,09		11,75	60,83					57,85	
LAZIO		522,70	220,94	77,40	818,92					252,31	
CIENTRO		109,88	221,16	336,40	14,44					158,06	
ABRUZZO	314,60	155,43	197,55	145,54	75,59					112,40	
MOLISE	236,72	88,86	241,15	126,86						121,88	
CAMPANIA		337,08	367,75	-31,54	323,32					323,32	
PUGLIA	-397,46	-27,38	-76,62	73,71	46,95					-11,59	
BASILICATA		890,39	24,66	6668,98	367,49					459,47	
CALABRIA	-99,29	22,72	98,17	110,02	556,83					56,33	
SICILIA	-30,65	30,67	53,59	95,96	241,36					56,85	
SARDEGNA	49,08	-15,29	18,51	32,14	-13,58					1,62	
TOTALE NAZIONALE	69,08	-15,29	18,51	32,14	-13,58					1,62	
	82,15	75,56	121,97	126,04	53,63					90,12	

XII LEGISLATURA - DISEGNI DI LEGGE E RELAZIONI - DOCUMENTI

Esercizio : 1992

Prospetto n. II.2.128 A

COMUNITA' MONTANE. GESTIONE DI PARTE CORRENTE. ENTRATE-RISCOSSIONI TOTALI (COMPETENZA + RESIDUI): ENTRATE DERIVANTI DA TRASFERIMENTI CORRENTI DELLO STATO, DELLA REGIONE E DI ALTRI ENTI DEL SETTORE PUBBLICO, ANCHE IN RAPPORTO ALL'ESERCIZIO DI FUNZIONI DELEGATE (TIT. II).

DATI IN MILIONI DI LIRE

AREE GEOGRAFICHE	ENTI CON SUPERFICIE IN ETTARI										TUTTI
	fino a 14999		da 15000 a 29999		da 30000 a 49999		da 50000 a 69999		da 70000 in poi		
	1°	2°	3°	4°	5°	6°	7°	8°	9°	10°	
PIEMONTE	8.040	5.050	3.800	7.178	711						24.780
VALLE D'AOSTA		1.109	4.372		1.352						6.835
LOMBARDIA	9.679	8.789	15.574	51.042	15.631						100.717
LIGURIA	4.342	11.260	1.692	1.042	18.337						18.337
NORD-OCCIDENTALE	22.062	26.209	25.440	59.263	17.695						150.671
TRENTINO ALTO ADIGE	1.945	2.231	2.992	2.305	9.474						9.474
VENETO	407	10.762	1.916		13.133						26.219
FRIULI V. GIULIA		2.264	409	3.561	5.281						11.516
EMILIA ROMAGNA	2.352	15.256	25.275	40.243	24.836						107.968
NORD-ORIENTALE	2.282	5.480	4.269	7.974	29.859						49.867
TOSCANA		1.187		3.725	21.382						26.294
UMBRIA		1.305	3.945	2.947	2.924						11.122
MARCHE		3.570	4.113	2.632	2.588						12.905
LAZIO	2.282	11.543	12.328	17.280	56.755						100.190
CENTRO	517	8.592	3.758	5.042	1.507						19.417
ABRUZZO		2.089	5.284	1.140	6.515						6.515
MOLISE	17.447	20.167	10.961	11.553	5.172						65.302
CAMPANIA				1.677	2.960						4.637
PUGLIA		446	8.001	11.307	2.180						21.935
BASILICATA		8.750	13.420	18.613	2.672						44.269
CALABRIA	812	60.046	39.426	69.334	14.493						162.079
SUD											
SICILIA											
SARDEGNA	1.040	1.202	4.445	3.960	13.015						23.683
ISOLE	1.060	1.202	4.445	3.960	13.015						23.683
TOTALE NAZIONALE	46.537	94.260	106.915	170.081	126.798						544.593

XII LEGISLATURA - DISEGNI DI LEGGE E RELAZIONI - DOCUMENTI

Esercizio : 1993

Prospetto n. II.2.128 B

COMUNITA' MONTANE. GESTIONE DI PARTE CORRENTE. ENTRATE-RISCOSSIONI TOTALI (COMPETENZA + RESIDUI): ENTRATE DERIVANTI DA TRASFERIMENTI CORRENTI DELLO STATO, DELLA REGIONE E DI ALTRI ENTI DEL SETTORE PUBBLICO, ANCHE IN RAPPORTO ALL'ESERCIZIO DI FUNZIONI DELEGATE (TIT. II).

ENTI IN MILIONI DI LIRE

AREE GEOGRAFICHE	ENTI CON SUPERFICIE IN ETTARI										TUTTI
	1. fino a 14999	2. da 15000 a 29999	3. da 30000 a 49999	4. da 50000 a 69999	5. da 70000 in poi						
PIEMONTE	15.602	9.689	14.138	1.850	50.949						
VALLE D'AOSTA	1.400	6.211	1.600	9.212	9.212						
LOMBARDIA	16.515	19.591	23.480	18.452	97.578						
LIGURIA	5.827	12.770	2.712	1.909	23.280						
NORD-OCCIDENTALE	37.945	43.452	38.150	39.588	181.041						
TRENTINO ALTO ADIGE	3.582	4.611	32.929	43.029	98.771						
VENETO	464	8.974	4.755	4.654	17.405						
FRIULI V. GIULIA	464	8.974	1.519	9.258	20.217						
EMILIA ROMAGNA	4.046	17.535	39.905	52.818	19.632						
NORD-ORIENTALE	2.785	5.742	6.456	11.231	156.024						
TOSCANA	2.785	1.953	4.972	33.008	59.224						
UMBRIA		2.404	6.819	36.228	43.155						
MARCHE		5.501	7.133	6.431	18.796						
LAZIO	2.785	15.602	20.409	25.538	21.949						
CENTRO	1.031	14.278	7.036	7.712	143.126						
ABRUZZO		3.466	6.627	1.055	32.048						
MOLISE	15.486	14.366	8.500	15.368	11.749						
CAMPANIA		924	9.549	2.631	59.117						
PUGLIA		10.634	18.226	15.243	10.927						
BASILICATA		681	19.741	4.935	28.813						
CALABRIA	17.198	63.670	49.940	61.153	53.618						
SUD				23.713	195.876						
SICILIA											
SARDEGNA	1.461	1.341	7.480	11.456	39.845						
ISOLE	1.461	1.341	7.480	11.456	39.845						
TOTALE NAZIONALE	63.637	121.601	155.887	190.555	184.231						

XII LEGISLATURA - DISEGNI DI LEGGE E RELAZIONI - DOCUMENTI

Variazione esercizio : 1993/1992

Prospetto n. II.2.128 C

COMUNITA' MONTANE. GESTIONE DI PARTE CORRENTE. ENTRATE-RISCOSSIONI TOTALI (COMPETENZA + RESIDUI): ENTRATE DERIVANTI DA TRASFERIMENTI CORRENTI DELLO STATO, DELLA REGIONE E DI ALTRI ENTI DEL SETTORE PUBBLICO, ANCHE IN RAPPORTO ALL'ESERCIZIO DI FUNZIONI DELEGATE (TIT. II).

DATI IN VALORI PERCENTUALI

AREE GEOGRAFICHE	ENTI COM SUPERFICIE IN ETTARI										TUTTI
	fino a 14999		da 15000 a 29999		da 30000 a 49999		da 50000 a 69999		da 70000 in poi		
	1.	2.	3.	4.	5.	6.	7.	8.	9.	10.	
PIEMONTE	94,04	91,87	154,92	94,96	160,08						105,68
VALLE D'AOSTA		26,20	42,04		18,34						34,78
LOMBARDIA	70,62	122,90	25,44	53,99	18,04						-3,11
LIGURIA	34,19	13,40	60,32	88,98	26,95						26,95
NORD-OCCIDENTALE	71,98	65,78	49,96	-33,19	23,78						20,15
TRENTINO ALTO ADIGE											
VENETO	84,11	106,64	58,94	93,22	62,56						83,68
FRIULI V. GIULIA	13,94	-16,61	-20,71		-29,50						-22,89
EMILIA ROMAGNA	71,96	74,42	71,15	49,80	82,65						70,47
NORD-ORIENTALE		14,92	57,88	31,24	67,95						44,50
TOSCANA	22,03	4,76	51,21	40,83	10,54						18,76
UMBRIA		64,60									64,12
MARCHE		84,24	72,85	5,85	69,43						68,98
LASIO		54,06	73,39	136,03	19,79						120,59
CENTRO		35,15	65,54	47,79	38,82						70,07
ABRUZZO	22,03	66,17	87,24	52,96	31,91						42,85
MOLISE	99,21	65,87	101,76	-7,44	71,13						65,04
CAMPANIA	-11,24	-28,76	-22,44	33,01	4,32						-9,47
PUGLIA											135,62
BASILICATA		107,26	19,34	34,80	41,99						31,35
CALABRIA	-16,17	21,52	35,80	2,84	84,66						21,11
SUD	-8,41	9,04	26,66	23,95	63,61						20,72
SICILIA											
SARDEGNA	37,75	11,55	68,29	189,28	39,10						68,23
ISOLE	37,75	11,55	68,29	189,28	39,10						68,23
TOTALE NAZIONALE	36,31	29,00	45,80	12,03	45,29						31,42

XII LEGISLATURA - DISEGNI DI LEGGE E RELAZIONI - DOCUMENTI

Esercizio : 1992

Prospetto n. II.2.129 A

COMUNITA' MONTANE. GESTIONE DI PARTE CORRENTE. ENTRATE. ENTRATE DERIVANTI DA TRASFERIMENTI CORRENTI DELLO STATO, DELLA REGIONE E DI ALTRI ENTI DEL SETTORE PUBBLICO, ANCHE IN RAPPORTO ALL'ESERCIZIO DI FUNZIONI DELEGATE. RESIDUI ATTIVI DA RIPORTARE AL 31 DICEMBRE (TIT. II).

DATI IN MILIONI DI LIRE

AREE GEOGRAFICHE	ENTI COM SUPERFICIE IN ETTARI										TUTTI
	fino a 14999		da 15000 a 29999		da 30000 a 49999		da 50000 a 69999		da 70000 in poi		
	1-	2-	3-	4-	5-	6-	7-	8-	9-	10-	
PIEMONTE	6.160	4.532	5.246	7.898	1.004						24.842
VALLE D' AOSTA		524	1.829		329						2.683
LOMBARDIA	6.661	9.141	8.606	5.683	9.248						39.343
LIGURIA	2.316	4.471	381	1.055							8.224
NORD-OCCIDENTALE	15.139	18.669	16.064	14.637	10.582						75.093
TRENTINO ALTO ADIGE											26.537
VENETO	1.693	2.476	3.466	2.377							10.015
FRIULI V. GIULIA	6	8.971	869		4.172						14.000
EMILIA ROMAGNA		1.494	227	2.627	5.541						9.890
NORD-ORIENTALE	1.700	12.943	11.718	19.593	14.507						60.463
TOSCANA	1.483	3.944	3.189	5.003	16.132						29.755
UMBRIA		986		2.677	20.797						24.462
MARCHE											
LAZIO		1.251	4.200	3.512	3.508						12.472
CENTRO	1.483	3.103	8.627	3.528	3.260						18.520
ABRUZZO	300	9.285	16.017	14.722	43.700						85.210
MOLISE		26.131	3.950	4.807	1.762						36.972
CAMPANIA	11.562	18.088	9.316	1.215	6.344						46.948
PUGLIA				30.498	2.317						71.783
BASILICATA				982	65.865						66.848
CALABRIA	263	9.185	36.228	7.153	2.196						23.135
SUD	12.146	55.306	63.906	54.410	56.180						241.951
SICILIA											
SARDEGNA	406	1.547	3.886	6.590	13.042						23.472
ISOLE	406	1.547	3.886	4.590	13.042						23.472
TOTALE NAZIONALE	30.875	97.752	111.593	107.955	138.013						486.190

XII LEGISLATURA - DISEGNI DI LEGGE E RELAZIONI - DOCUMENTI

Esercizio : 1993

Prospetto n. II.2.129 B

COMUNITA' MONTANE. GESTIONE DI PARTE CORRENTE. ENTRATE. ENTRATE DERIVANTI DA TRASPRIMENTI CORRENTI DELLO STATO, DELLA REGIONE E DI ALTRI ENTI DEL SETTORE PUBBLICO, ANCHE IN RAPPORTO ALL'ESERCIZIO DI FUNZIONI DELEGATE. RESIDUI ATTIVI DA RIPORTARE AL 31 DICEMBRE (TIT. II).

DATI IN MILIONI DI LIRE

AREE GEOGRAFICHE	ENTI CON SUPERFICIE IN ETARI										TUTTI
	fino a 14999		da 15000 a 29999		da 30000 a 49999		da 50000 a 69999		da 70000 in poi		
	1.	2.	3.	4.	5.	6.	7.	8.	9.	10.	
PIEMONTE	2.682	2.000	1.736	3.120	257						9.796
VALLE D'AOSTA		458	974		150						1.582
LOMBARDIA	4.597	3.770	4.575	3.811	6.712						23.468
LIGURIA	1.879	2.696	235	492	5.305						5.305
NORD-OCCIDENTALE	9.159	8.925	7.527	7.424	7.120						40.152
TRENTINO ALTO ADIGE			17.135	18.743	10.954						46.233
VENETO	761	1.450	2.285	1.179							5.677
FRIULI V. GIULIA	5	10.622	1.316		5.002						16.946
EMILIA ROMAGNA		681	69	1.595	2.047						4.393
NORD-ORIENTALE	767	12.754	20.807	20.917	16.004						73.251
TOSCANA	986	2.127	1.793	2.704	8.404						16.016
UMBRIA		391		2.690	12.051						15.335
MARCHE		378	2.228	2.129	1.510						6.246
LAZIO		1.930	7.590	1.466	2.748						13.736
CENTRO	986	4.829	11.612	9.191	24.714						51.333
ABRUZZO	178	16.876	1.791	3.310	769						22.925
MOLISE		510	1.628	1.634							3.773
CAMPANIA	12.565	19.206	11.952	28.482	2.040						74.248
PUGLIA				1.034	49.045						50.080
BASILICATA		100	8.132	6.275	1.463						15.972
CALABRIA	177	8.493	32.342	9.542	3.374						53.990
SUD	12.921	65.187	55.847	50.280	56.693						220.930
SICILIA											
SARDEGNA											
ISOLE	5	1.422	1.678	2.767	11.894						17.769
TOTALE NAZIONALE	23.940	73.119	97.468	90.581	118.428						403.439

XII LEGISLATURA - DISEGNI DI LEGGE E RELAZIONI - DOCUMENTI

Prospetto n. II.2.129 C

Variazione esercizio : 1993/1992

COMUNITA' MONTANE. GESTIONE DI PARTE CORRENTE. ENTRATE. ENTRATE DERIVANTI DA TRASFERIMENTI CORRENTI DELLO STATO, DELLA REGIONE E DI ALTRI ENTI DEL SETTORE PUBBLICO, ANCHE IN RAPPORTO ALL'ESERCIZIO DI FUNZIONI DELEGATE. RESIDUI ATTIVI DA RIPORTARE AL 31 DICEMBRE (TIT. II).

DATI IN VALORI PERCENTUALI

AREE GEOGRAFICHE	ENTI CON SUPERFICIE IN ETTARI										
	fino a 14999		da 15000 a 29999		da 30000 a 49999		da 50000 a 69999		da 70000 in poi		TUTTI
	1-	2-	3-	4-	5-	6-	7-	8-	9-	10-	
PIEMONTE	-56,46	-55,87	-66,90	-60,48	-74,34	-60,56					-60,56
VALLE D'AOSTA		-12,60	-46,75		-54,37	-41,01					-41,01
LOMBARDIA	-30,98	-58,75	-46,83	-52,94	-40,34	-40,34					-40,34
LIGURIA	-18,86	-39,68	-38,17	-53,30	-35,49	-35,49					-35,49
	-39,49	-52,19	-53,17	-49,27	-46,52	-46,52					-46,52
TRENTINO ALTO ADIGE			139,51	24,36	128,50	74,21					74,21
VENETO	-55,02	-41,43	-34,05	-50,41	-43,30	-43,30					-43,30
FRIULI V. GIULIA	-12,04	18,39	51,41		19,89	20,87					20,87
EMILIA ROMAGNA	-54,38	-54,38	-69,43	-39,26	-63,05	-55,57					-55,57
	-54,86	-1,45	77,56	6,75	24,10	21,15					21,15
TOSCANA	-33,53	-46,07	-43,77	-45,94	-46,17	-46,17					-46,17
UMBRIA		-60,13		7,93	-42,05	-37,30					-37,30
MARCHE		-69,78	-46,94	-39,38	-56,94	-49,92					-49,92
LAZIO	-33,53	-47,99	-12,01	-58,43	-15,71	-25,83					-25,83
	-44,39	-35,41	-54,66	-31,13	-56,35	-37,99					-37,99
ABRUZZO		-65,53	-55,36	34,48	-40,52	-40,52					-40,52
MOLISE	8,67	6,18	28,29	-6,61	-11,94	3,43					3,43
CAMPANIA				5,32	6,93	6,89					6,89
PUGLIA											
BASILICATA		-75,98	-24,43	-35,66	-30,95	-30,95					-30,95
CALABRIA	-32,46	-7,53	-10,72	33,39	-16,42	-5,16					-5,16
SICILIA	6,38	-18,29	-12,61	-7,59	0,91	-8,68					-8,68
SARDEGNA	-98,54	-8,04	-56,80	-39,70	-24,29	-24,29					-24,29
	-98,54	-8,04	-56,80	-39,70	-24,29	-24,29					-24,29
TOTALE NAZIONALE	-22,78	-25,19	-12,65	-16,09	-14,19	-17,02					-17,02

XII LEGISLATURA - DISEGNI DI LEGGE E RELAZIONI - DOCUMENTI

Esercizio : 1992

Prospetto n. II.2.130 A

COMUNITA' MONTANE. GESTIONE DI PARTE CORRENTE. ENTRATE - ACCERTAMENTI IN CONTO
 COMPETENZA: TRASFERIMENTI CORRENTI DELLO STATO (TIT. II CAT. 1')

AREE GEOGRAFICHE	DATI IN MILIONI DI LIRE									
	ENTR. COM SUPERFICIE IN ETTARI									
	fino a 14999	da 15000 a 29999	da 30000 a 49999	da 50000 a 69999	da 70000 in poi	TUTTI				
1-	2-	3-	4-	5-						
PIEMONTE	7.033	4.079	4.449	5.134	513	21.211				
VALLE D'AOSTA		539	1.517	290		2.347				
LOMBARDIA	3.802	5.853	6.897	2.448	3.330	22.331				
LIGURIA	2.419	4.355	1.003	734		8.494				
NORD-OCCIDENTALE	13.255	14.808	13.868	8.317	4.133	54.383				
TRENTINO ALTO ADIGE			3.548	5.532	3.073	12.154				
VENETO	2.012	2.008	2.410	1.773		8.205				
FRIULI V. GIULIA	220	3.374	431		2.358	6.365				
EMILIA ROMAGNA		1.597	450	2.430	4.197	8.675				
NORD-ORIENTALE	2.232	6.980	6.839	9.736	9.608	35.398				
TOSCANA	781	1.945	1.733	1.862	5.192	11.514				
UMBRIA		635		1.105	7.266	9.005				
MARCHE		1.292	2.768	1.410	2.286	7.758				
LAZIO		2.776	3.330	2.644	1.982	10.735				
CENTRO	781	6.648	7.832	7.024	16.727	39.014				
ABRUZZO	469	2.475	2.648	2.680	1.664	9.739				
MOLISE		1.570	2.837	721		5.129				
CAMPANIA	11.909	10.818	8.905	6.642	802	39.098				
PUGLIA				1.800	4.584	6.385				
BASILICATA		575	3.822	7.160	1.617	13.176				
CALABRIA	835	7.667	12.885	4.033	3.963	29.384				
SICILIA	13.214	23.107	31.098	23.040	12.432	102.914				
SARDEGNA	656	839	2.993	2.683	7.046	14.218				
ISOLE	656	839	2.993	2.683	7.046	14.218				
TOTALE NAZIONALE	30.140	52.304	62.632	50.822	49.949	245.929				

XII LEGISLATURA - DISEGNI DI LEGGE E RELAZIONI - DOCUMENTI

Esercizio : 1993

Prospetto n. II.2.130 B

COMUNITA' MONTANE. GESTIONE DI PARTE CORRENTE. ENTRATE - ACCERTAMENTI IN CONTO
 COMPETENZA: TRASFERIMENTI CORRENTI DELLO STATO (TIT. II CAT. 1')

AREE GEOGRAFICHE	DATI IN MILIONI DI LIRE										TUTTI
	ENTI CON SUPERFICIE IN ETTARI										
	fino a 14999	1- 2-	2- 3-	3- 4-	4- 5-	da 50000 a 69999	da 70000 in poi				
PIEMONTE	7.657	4.187	4.565	4.687	6.672						21.770
VALLE D'AOSTA		440	1.066		293						1.799
LOMBARDIA	5.011	6.668	6.879	2.503	3.855						24.719
LIGURIA	2.602	4.717	1.552	850	9.722						19.722
NORD-OCCIDENTALE	15.271	15.813	14.063	8.041	6.821						58.011
TRENTINO ALTO ADIGE			365	623	3.295						4.283
VERNETO	2.070	1.910	2.563	2.089	8.613						15.255
FRIULI V. GIULIA	363	3.567			6.914						10.844
EMILIA ROMAGNA		1.691	425	2.487	6.104						10.707
NORD-ORIENTALE	2.434	7.169	3.749	5.180	9.504						28.037
TOSCANA	771	2.062	2.002	2.192	4.708						11.738
UMBRIA		601		1.261	8.491						10.355
MARCHE		1.303	3.189	1.231	8.667						13.390
LAZIO	771	3.227	3.478	2.910	2.156						11.772
CENTRO	437	7.194	8.671	7.595	18.302						42.533
ABRUZZO		2.360	3.361	3.172	1.433						10.784
MOLISE		1.485	3.356	777	5.570						10.784
CAMPANIA	10.959	7.395	9.069	6.903	1.253						35.583
PUGLIA				2.057	5.232						7.289
BASILICATA		589	3.767	7.969	1.602						13.928
CALABRIA	842	8.395	13.648	4.414	3.562						30.663
SICILIA	12.240	20.226	33.203	25.246	12.903						103.819
SARDEGNA	580	738	2.663	2.930	15.841						22.753
ISOLE	580	738	2.663	2.930	15.841						22.753
TOTALE NAZIONALE	51.297	51.141	62.550	48.993	61.372						255.155

XII LEGISLATURA - DISEGNI DI LEGGE E RELAZIONI - DOCUMENTI

Prospetto n. II.2.130 C

Variazione esercizio : 1993/1992
 COMUNITA' MONTANE. GESTIONE DI PARTE CORRENTE. ENTRATE - ACCERTAMENTI IN CONTO
 COMPETENZA: TRASFERIMENTI CORRENTI DELLO STATO (TIT. II CAT. 1')

DATI IN VALORI PERCENTUALI

AREE GEOGRAFICHE	ENTI CON SUPERFICIE IN ETTARI										TUTTI
	fino a 15000		da 30000		da 50000		da 70000				
	1	2	3	4	5	6	7	8	9	10	
PIEMONTE	8,86	2,63	2,60	-8,71		31,06					2,63
VALLE D'AOSTA		-18,47	-29,71			1,07					-23,32
LOMBARDIA	31,80	10,52	-0,26	2,26		15,77					10,69
LIGURIA	7,56	8,79	54,04	15,72		14,46					14,46
NORD-OCCIDENTALE	15,20	6,78	1,40	-3,32		16,63					6,67
TRENTINO ALTO ADIGE											
VENETO	2,89	-4,89	6,32	16,65							-72,88
FRIULI V. GIULIA	65,07	5,72	-8,28			10,68					6,64
EMILIA ROMAGNA		5,85	-5,45	2,35		9,84					6,21
NORD-ORIENTALE	9,02	2,69	-45,17	-46,79		-1,09					-20,79
TOSCANA	-1,33	6,03	15,57	17,72		-9,31					1,94
UMBRIA						14,12					14,98
MARCHE		0,80	15,18	-12,72		28,75					11,71
LAZIO		16,22	4,45	9,98		8,77					9,65
CENTRO											
ABRUZZO	-1,33	8,21	10,71	8,12		9,40					9,01
MOLISE	-6,76	-4,67	26,91	18,33		-0,80					10,72
CAMPANIA		-5,39	18,29	0,80							8,58
PUGLIA	-7,97	-31,63	1,84	3,61		56,28					-8,98
BASILICATA						14,27					14,16
CALABRIA		2,35	-1,44	11,29		-0,91					5,70
SICILIA	0,83	9,49	5,92	9,45		-15,15					4,35
SARDEGNA	-7,37	-12,47	6,76	9,47		3,79					0,67
ISOLE											
TOTALE NAZIONALE	-11,58	-12,02	-11,04	9,20		124,82					60,02
	-11,58	-12,02	-11,04	9,20		124,82					60,02
	3,83	-2,37	0,45	-3,59		22,86					3,75

XII LEGISLATURA - DISEGNI DI LEGGE E RELAZIONI - DOCUMENTI

Esercizio : 1992

Prospetto n. II.2.131 A

COMUNITA' MONTANE. GESTIONE DI PARTE CORRENTE. ENTRATE - RISCOSSIONI IN CONTO
 COMPETENZA: TRASFERIMENTI CORRENTI DELLO STATO (TIT. II CAT. 1')

AREE GEOGRAFICHE	DATI IN MILIONI DI LIRE														
	ENTRATI CON SUPERFICIE IN ETARI														
	fino a 14999	da 15000 a 29999	da 30000 a 49999	da 50000 a 69999	da 70000 in poi										TUTTI
	1.	2.	3.	4.	5.										
PIEMONTE	4.853	2.632	2.234	2.570	342										12.632
VALLI D'AGOSTA		532	1.253		290										2.076
LOMBARDIA	2.336	2.591	3.535	1.378	2.111										11.953
LIGURIA	1.451	2.856	760	274											5.342
NORD-OCCIDENTALE	8.641	8.613	7.784	4.222	2.744										32.005
TRENTINO ALTO ADIGE			2.750	3.615	2.122										8.487
VENETO	1.217	1.065	1.654	990											4.926
FRIULI V. GIULIA	214	2.366	303		1.623										4.507
EMILIA ROMAGNA		1.010	278	1.415	1.416										4.120
NORD-ORIENTALE	1.431	4.442	4.985	6.020	5.162										22.042
TOSCANA	594	1.615	926	1.404	2.700										7.241
UMBRIA		495		1.053	4.098										5.646
MARCHE		862	1.814	678	1.450										4.806
LAZIO		2.353	2.803	1.824	1.361										8.342
CENTRO	594	5.327	5.544	4.961	9.610										26.037
ABRUZZO	281	1.821	1.817	2.413	1.068										7.401
MOLISE		1.226	2.366	721											4.314
CAMPANIA	11.357	7.744	7.313	5.824	765										33.007
PUGLIA				1.548	2.172										3.721
BASILICATA		413	3.116	6.211	1.137										10.878
CALABRIA	729	6.547	10.459	3.583	1.985										23.305
SUD	12.368	17.752	25.073	20.504	7.130										82.629
SICILIA															
SARDEGNA	452	718	1.629	1.636	4.449										8.864
ISOLE	452	718	1.629	1.636	4.448										8.864
TOTALE NAZIONALE	23.488	36.854	45.017	37.145	29.094										171.600

XII LEGISLATURA - DISEGNI DI LEGGE E RELAZIONI - DOCUMENTI

Esercizio : 1993

Prospetto n. II.2.131 B

COMUNITA' MONTANE. GESTIONE DI PARTE CORRENTE. ENTRATE - RISCOSSIONI IN CONTO
 COMPETENZA: TRASFERIMENTI CORRENTI DELLO STATO (Tit. II CAT. 1')

DATI IN MILIONI DI LIRE

AREE GEOGRAFICHE	ENTI CON SUPERFICIE IN ETTARI										TUTTI
	fino a 14999		da 15000 a 29999		da 30000 a 49999		da 50000 a 69999		da 70000 in poi		
	1.	2.	3.	4.	5.	6.	7.	8.	9.	10.	
PIEMONTE	7.314	4.072	3.867	4.027					672		19.994
VALLE D'AOSTA		440	1.066						295		1.799
LOMBARDIA	4.561	6.464	6.412	2.400					3.068		22.908
LIGURIA	2.377	4.365	1.329	744							9.019
NORD-OCCIDENTALE	16.274	15.341	12.896	7.173					4.034		53.721
TRENTINO ALTO ADIGE			128	328					1.656		2.113
VENETO	1.993	1.749	2.420	2.069							8.232
FRIULI V. GIULIA	363	2.624	395						2.523		5.907
EMILIA ROMAGNA		1.582	425	2.221					4.464		8.694
NORD-ORIENTALE	2.337	5.956	3.369	4.619					8.643		24.946
TOSCANA	746	1.944	1.826	2.143					4.120		10.759
UMBRIA		601		1.261					7.622		9.485
MARCHE		1.169	2.880	1.231					2.943		6.224
LAZIO		3.044	2.801	2.600					1.693		10.140
CENTRO	746	6.760	7.488	7.236					16.379		38.610
ABRUZZO	403	2.149	2.879	2.924					1.046		9.405
MOLISE		1.485	3.142	727							5.355
CAMPANIA	10.154	7.255	7.649	6.321					1.253		32.633
PUGLIA				1.882					4.743		6.625
BASILICATA		589	3.295	7.920					1.602		13.407
CALABRIA	665	7.928	13.257	4.220					3.299		29.371
SUD	11.223	19.409	30.223	23.997					11.946		96.799
SICILIA											
SARDEGNA	577	627	2.610	2.867					9.352		16.034
ISOLE	577	627	2.610	2.867					9.352		16.034
TOTALE NAZIONALE	29.178	48.095	56.587	45.895					50.556		280.113

XII LEGISLATURA - DISEGNI DI LEGGE E RELAZIONI - DOCUMENTI

Prospetto n. II.2.131 C

Variatione esercizio : 1993/1992

COMUNITA' MONTANE. GESTIONE DI PARTE CORRENTE. ENTRATE - RISCOSSIONI IN CONTO
 COMPETENZA: TRASFERIMENTI CORRENTI DELLO STATO (TIT. II CAT. 1-)

DATI IN VALORI PERCENTUALI

AREE GEOGRAFICHE	ENTI COM SUPERFICIE IN ETTARI										TUTTI
	fino a 14999		da 15000 a 29999		da 30000 a 49999		da 50000 a 69999		da 70000 in poi		
	1-	2-	3-	4-	5-	6-	7-	8-	9-	10-	
PIEMONTE	51,13	54,65	73,98	56,68	96,62						58,27
VALLE D'AOSTA		-17,40	-14,93		1,07						-13,33
LOMBARDIA	95,20	149,48	81,39	74,13	45,31						91,64
LIGURIA	65,84	52,61	101,10	172,12	68,81						68,81
NORD-OCCIDENTALE	65,18	78,11	65,67	69,88	47,03						67,84
TRENTINO ALTO ADIGE			-95,33	-90,91	-21,94						-75,10
VENETO	63,75	64,19	46,33	109,01	67,09						67,09
FRIULI V. GIULIA	69,80	10,90	30,32		55,44						31,05
EMILIA ROMAGNA		56,58	52,98	37,02	215,11						110,99
NORD-ORIENTALE	64,66	34,07	-32,41	-23,26	67,44						13,17
TOSCANA	25,54	20,34	94,89	52,54	86,00						67,98
UMBRIA		21,48		19,77							
MARCHE		55,60	58,72	81,36	102,93						71,11
LAZIO		29,35	-0,04	42,53	24,37						21,54
CENTRO	25,54	26,90	35,05	45,85	70,44						46,28
ABRUZZO	43,58	18,06	58,43	21,16	-1,98						27,06
MOLISE		21,18	32,77	0,80							24,13
CAMPANIA	-10,59	-6,32	4,58	8,52	63,71						-1,13
PUGLIA				21,57	118,27						78,03
BASILICATA		42,49	5,73	27,51	40,88						23,24
CALABRIA	-8,80	21,09	26,75	17,76	66,18						26,02
SUD	-9,26	9,32	20,53	18,19	67,54						17,14
SICILIA											
SARDEGNA	27,72	-12,68	60,18	75,25	110,24						80,47
ISOLE	27,72	-12,68	60,18	75,25	110,24						80,47
TOTALE NAZIONALE	24,22	30,50	25,70	23,53	73,07						34,09

XII LEGISLATURA - DISEGNI DI LEGGE E RELAZIONI - DOCUMENTI

Esercizio : 1992

Prospetto n. II.2.132 A

COMUNITA' MONTANE, GESTIONE DI PARTE CORRENTE, ENTRATE - RESIDUI TOTALI DA RIPORTARE AL 31 DICEMBRE, TRASFERIMENTI CORRENTI DELLO STATO (TIT. II CAT. 1')

AREE GEOGRAFICHE	DATI IN MILIONI DI LIRE										TUTTI
	ENTI CON SUPERFICIE IN ETTARI										
	fino a 14999	da 15000 a 29999	da 30000 a 49999	da 50000 a 69999	da 70000 in poi						
1.	2.	3.	4.	5.							
PIEMONTE	3.037	1.668	3.121	3.633	171						11.651
VALLE D'AOSTA		6	263		25						296
LOMBARDIA	1.761	3.922	3.787	1.937	1.347						12.756
LIGURIA	1.605	1.832	243	844							4.525
MOND-OCCIDENTALE	6.404	7.429	7.415	6.435	1.544						29.229
TRENTINO ALTO ADIGE			797	1.917	951						3.666
VENETO	897	1.426	1.266	855							4.446
FRIULI V. GIULIA	6	1.362	127		769						2.265
EMILIA ROMAGNA	903	658	171	1.150	3.018						6.999
MOND-ORIENTALE	370	3.447	2.363	3.923	4.738						15.377
TOSCANA		443	858	504	3.960						6.137
UMBRIA		136		52	3.346						3.537
MARCHE		664	1.738	939	835						4.178
LAZIO		408	1.897	1.592	2.515						6.473
CENTRO	370	1.716	4.493	3.088	10.657						20.326
ABRUZZO	320	1.164	1.160	583	735						3.983
MOLISE		784	1.526	0							2.310
CAMPANIA	976	5.589	3.577	1.933	56						12.113
PUGLIA				406	3.024						3.430
BASILICATA		182	1.204	2.202	531						4.100
CALABRIA	238	1.786	3.242	1.100	2.861						9.229
SUD	1.535	9.466	10.711	6.245	7.189						35.148
SICILIA											
SARDEGNA	207	1.246	2.330	2.731	6.333						12.848
ISOLE	207	1.246	2.330	2.731	6.333						12.848
TOTALE NAZIONALE	9.421	23.307	27.315	22.424	30.462						112.930

XII LEGISLATURA - DISEGNI DI LEGGE E RELAZIONI - DOCUMENTI

Esercizio : 1993

Prospetto n. II.2.132 B

COMUNITA' MONTANE. GESTIONE DI PARTE CORRENTE. ENTRATE - RESIDUI TOTALI DA RIPORTARE AL 31 DICEMBRE. TRASFERIMENTI CORRENTI DELLO STATO (TIT. II CAT. 1-)

AREE GEOGRAFICHE	DATI IN MILIONI DI LIRE ENTRATI COM SUPERFICIE IN ETTARI										TUTTI
	fino a 14999		da 15000 a 29999		da 30000 a 49999		da 50000 a 69999		da 70000 in poi		
	1-	2-	3-	4-	5-	6-	7-	8-	9-	0	
PIEMONTE	364	117	686	660	0	1.828					
VALLE D'AOSTA		4	34	0	0	39					
LOMBARDIA	449	4	591	102	786	1.935					
LIGURIA	509	663	22	328	786	1.524					
NORD-OCCIDENTALE	1.323	790	1.335	295	648	5.327					
TRENTINO ALTO ADIGE	77	496	237	63	1.181	849					
VENETO	0	942	212	0	64	1.007					
FRIULI V. GIULIA		108	0	296	152	557					
EMILIA ROMAGNA		1.547	450	654	866	3.595					
NORD-ORIENTALE	77	1.118	106	49	848	1.238					
TOSCANA	24	0	0	0	870	870					
UMBRIA		144	311	174	77	708					
MARCHE		325	1.649	309	2.359	4.645					
LAZIO	24	589	2.158	532	6.156	7.462					
CENTRO	33	278	481	247	406	1.447					
ABRUZZO		139	244	0	384	563					
MOLISE		6.515	5.052	977	0	11.819					
CAMPANIA	1.275	0	0	175	1.542	1.717					
PUGLIA		995	1.146	155	0	1.302					
BASILICATA	177	1.235	253	692	3.353	5.355					
CALABRIA	1.485	5.928	8.160	1.808	2.640	20.025					
SUD											
SICILIA	2	1.192	878	1.037	9.873	12.984					
SARDEGNA	2	1.192	878	1.037	9.873	12.984					
ISOLE	2	1.192	878	1.037	9.873	12.984					
TOTALE NAZIONALE	2.913	10.049	12.983	5.124	18.324	59.395					

XII LEGISLATURA - DISEGNI DI LEGGE E RELAZIONI - DOCUMENTI

Esercizio : 1992

Prospetto n. II.2.133 A

COMUNITA' MONTANE. GESTIONE DI PARTE CORRENTE. ENTRATE - ACCERTAMENTI IN CONTO
 COMPETENZA: TRASFERIMENTI CORRENTI DELLA REGIONE (TIT. II CAT. 2)

AREE GEOGRAFICHE	DATI IN MILIONI DI LIRE										TUTTI
	ENTRATI CON SUPERFICIE IN ETTARI										
	fino a 14999	da 15000 a 29999	da 30000 a 49999	da 50000 a 69999	da 70000 in poi						
	1.	2.	3.	4.	5.						
PIEMONTE	1.895	1.958	1.352	2.051	785						8.042
VALLE D'AOSTA		542	3.296		1.020						4.859
LOMBARDIA	2.070	3.161	3.029	44.540	2.703						55.526
LIGURIA	1.838	6.967	871	190							9.867
MORD-OCCIDENTALE	5.804	12.629	8.550	46.801	4.509						78.296
TRENTINO ALTO ADIGE			8.386	13.458	1.939						23.784
VENETO	361	1.346	561	771							3.040
FRIULI V. GIULIA	178	4.733	1.601		8.637						15.151
EMILIA ROMAGNA		674	85	1.581	1.397						3.738
MORD-ORIENTALE	539	6.755	10.635	15.810	11.974						45.715
TOSCANA	1.656	3.695	3.081	6.628	24.540						39.601
UMBRIA		531		1.779	13.151						15.462
MARCHE		435	1.977	2.321	2.354						7.289
LAZIO	1.656	964	1.570	1.194	371						4.100
ABRUZZO	71	1.968	2.410	3.968	481						8.920
MOLISE		621	1.237	720							2.579
CAMPANIA	4.424	11.461	2.487	8.845	5.188						32.407
PUGLIA				167	6.300						6.467
BASILICATA		145	3.857	4.302	866						9.251
CALABRIA	23	2.338	2.381	16.967	596						22.308
SUD	4.520	16.535	12.374	35.072	13.432						81.955
SICILIA											
SARDEGNA	479	424	1.470	1.279	5.855						9.509
IBOLE	479	424	1.470	1.279	5.855						9.509
TOTALE NAZIONALE	12.999	41.972	39.659	110.868	76.369						281.909

XII LEGISLATURA - DISEGNI DI LEGGE E RELAZIONI - DOCUMENTI

Prospetto n. II.2.133 B

Esercizio : 1993

COMUNITA' MONTANE. GESTIONE DI PARTE CORRENTE. ENTRATE - ACCERTAMENTI IN CONTO
COMPETENZA; TRASFERIMENTI CORRENTI DELLA REGIONE (TIT. II CAT. 2')

DATI IN MILIONI DI LIRE

AREE GEOGRAFICHE	ENTI CON SUPERFICIE IN ETTARI										TUTTI
	fino a 14999		da 15000 a 29999		da 30000 a 49999		da 50000 a 69999		da 70000 in poi		
	1.	2.	3.	4.	5.	6.	7.	8.	9.	10.	
PIEMONTE	2.077	1.580	1.350	2.047	356						7.412
VALLE D'AOSTA		610	3.967		913						5.491
LOMBARDIA	2.085	4.093	3.299	13.933	3.362						26.774
LIGURIA	1.694	5.201	945	195							8.036
MOND-OCCIDENTALE	5.857	11.485	9.563	16.176	4.632						47.714
TRENTINO ALTO ADIGE			10.211	31.628	21.501						63.341
VENETO	230	1.351	611	1.157							3.351
FRIULI V. GIULIA	89	3.046	1.402		6.966						11.504
EMILIA ROMAGNA		550	90	1.570	1.130						3.342
MOND-ORIENTALE	319	4.947	12.316	34.357	29.599						81.540
TOSCANA	1.274	2.783	2.924	6.127	21.471						34.581
UMBRIA		591		3.441	17.151						21.184
MARCHE		165	791	414	884						2.256
LAZIO		848	1.408	1.015	388						3.661
CENTRO	1.274	4.389	5.123	10.999	39.896						61.684
ABRUZZO	215	2.162	1.426	3.692	41						7.539
MOLISE		605	965	457							2.048
CAMPANIA	4.836	8.710	2.179	6.795	3.904						26.425
PUGLIA				533	6.300						6.833
BASILICATA		24	3.438	4.137	815						8.416
CALABRIA	15	1.915	2.105	15.685	903						20.624
SICILIA	5.066	13.418	10.134	31.502	11.965						71.886
SARDEGNA											
TOTALE REGIONALE	440	440	1.780	6.664	3.718						13.043
ISOLE	440	440	1.780	6.664	3.718						13.043
TOTALE NAZIONALE	12.959	34.680	38.918	99.499	89.811						275.869

XII LEGISLATURA - DISEGNI DI LEGGE E RELAZIONI · DOCUMENTI

Prospetto n. II.2.133 C

Variatione esercizio : 1993/1992

COMUNITA' MONTANE. GESTIONE DI PARTE CORRENTE. ENTRATE - ACCERTAMENTI IN CONTO
 COMPETENZA: TRASFERIMENTI CORRENTI DELLA REGIONE (TIT. II CAT. 2.)

AREE GEOGRAFICHE	DATI IN VALORI PERCENTUALI									
	ENTI CON SUPERFICIE IN ETTARI									
	fino a 14999	da 15000 a 29999	da 30000 a 49999	da 50000 a 69999	da 70000 in poi	TUTTI				
1°	2°	3°	4°	5°						
PIEMONTE	9,61	-19,27	-0,14	-0,18	-54,64	-7,83				
VALLE D'AOSTA		17,34	20,35		-10,34	12,99				
LOMBARDIA	0,72	29,45	8,88	-68,73	24,38	-51,78				
LIGURIA	-7,81	-25,34	8,49	2,61		-18,55				
NORD-OCCIDENTALE	0,92	-9,06	11,83	-65,43	2,71	-39,05				
TRENTINO ALTO ADIGE			21,75	135,00	1008,35	166,30				
VENETO	-36,12	0,31	8,94	50,11		10,21				
FRIULI V. GIULIA	-50,00	-35,65	-12,43		-19,34	-24,06				
EMILIA ROMAGNA	-40,71	-18,41	6,33	-0,64	-19,09	-10,58				
NORD-ORIENTALE		-29,76	15,80	117,30	147,17	78,36				
TOSCANA	-23,01	-24,66	-5,09	-7,55	-12,50	-12,67				
UMBRIA		11,23		93,42	30,41	37,00				
MARCHE		-42,00	-59,96	-82,13	-65,35	-69,03				
LAZIO		-12,03	-10,34	-14,93	4,70	-10,71				
CENTRO	-23,01	-21,99	-22,70	-7,75	-1,77	-7,17				
ABRUZZO	202,89	9,86	-40,82	-7,42	-91,36	-15,48				
MOLISE		-2,60	-20,38	36,47		-20,59				
CAMPANIA	9,29	-24,00	-12,37	-23,17	-24,75	-18,46				
PUGLIA				218,22	0,00	5,65				
BASILICATA		-83,19	-10,87	-5,59	-5,83	-9,03				
CALABRIA	-37,34	-18,09	-11,61	-7,55	51,47	7,54				
SICILIA	12,09	-18,85	-18,10	-10,74	-10,92	-12,26				
SARDEGNA										
ISOLE	-8,27	3,63	21,10	420,92	-36,49	37,16				
TOTALE NAZIONALE	-8,27	3,63	21,10	420,92	-36,49	37,16				
	-0,51	-17,37	-1,86	-10,27	-17,57	-2,14				

XII LEGISLATURA - DISEGNI DI LEGGE E RELAZIONI - DOCUMENTI

Esercizio : 1992

Prospetto n. II.2.134 A

COMUNITA' MONTANE. GESTIONE DI PARTE CORRENTE. ENTRATE - RISCOSSIONI TOTALI:
TRASPERIMENTI CORRENTI DELLA REGIONE (TIT. II CAT. 2')

AREE GEOGRAFICHE	DATI IN MILIONI DI LIRE										TUTTI
	ENTI CON SUPERFICIE IN ETTARI										
	fino a 14999	da 15000 a 29999	da 30000 a 49999	da 50000 a 69999	da 70000 in poi						
1-	2-	3-	4-	5-							
PIEMONTE	1.403	1.457	1.063	1.587	186						5.779
VALLE D'AOSTA		498	2.968		1.004						4.471
LOMBARDIA	1.176	1.776	1.525	43.907	1.381						49.766
LIGURIA	2.420	7.168	879	120							10.588
NORD-OCCIDENTALE	5.080	10.900	6.437	45.615	2.572						70.608
TRENTINO ALTO ADIGE			6.294	8.385	313						14.994
VENETO	178	613	436	1.225							2.453
FRIULI V. GIULIA	178	5.021	1.514		10.895						17.609
EMILIA ROMAGNA		525	116	1.501							3.604
NORD-ORIENTALE	357	6.159	8.362	11.112	12.671						36.662
TOSCANA	1.651	3.348	2.895	5.876	22.479						36.250
UMBRIA		587		1.831	10.975						13.395
MARCHE		217	1.593	1.823	1.105						4.740
LAZIO		852	1.085	770	369						3.078
CENTRO	1.651	5.006	5.574	10.303	34.930						57.465
ABRUZZO	92	4.421	1.496	2.385	15						8.412
MOLISE		389	596	277							1.263
CAMPANIA	4.723	11.717	1.792	5.224	4.281						27.739
PUGLIA				115	0						115
BASILICATA		0	3.418	4.493	933						8.846
CALABRIA	4	555	223	14.907	448						16.139
SUD	4.821	17.084	7.527	27.404	5.678						62.516
SICILIA											
SARDEGNA	597	413	1.285	1.156	5.967						9.420
ISOLE	597	413	1.285	1.156	5.967						9.420
TOTALE NAZIONALE	12.507	39.564	29.188	95.591	61.819						238.671

XII LEGISLATURA - DISEGNI DI LEGGE E RELAZIONI - DOCUMENTI

Esercizio : 1993

Prospetto n. II.2.134 B

COMUNITA' MONTANE. GESTIONE DI PARTE CORRENTE. ENTRATE - RISCOSSIONI TOTALI: TRASFERIMENTI CORRENTI DELLA REGIONE (TIT. II CAT. 2')

AREE GEOGRAFICHE	DATI IN MILIONI DI LIRE										TUTTI
	ENTRATI CON SUPERFICIE IN ETARI										
	fino a 14999	da 15000 a 29999	da 30000 a 49999	da 50000 a 69999	da 70000 in poi						
1-	2-	3-	4-	5-							
PIEMONTE	3.212	2.768	2.325	3.728	873						12.907
VALLE D'AOSTA		635	4.323		1.169						6.127
LOMBARDIA	3.588	5.896	3.883	14.166	4.681						32.215
LIGURIA	2.008	5.473	902	195	8.579						15.167
NORD-OCCIDENTALE	8.808	14.773	11.434	18.090	6.723						59.830
TRENTINO ALTO ADIGE			11.032	27.863	15.964						54.860
VENETO	414	1.505	1.020	1.449							4.390
FRIULI V. GIULIA	89	1.616	795		5.478						7.979
EMILIA ROMAGNA		849	76	1.962	1.062						3.950
NORD-ORIENTALE	503	3.970	12.925	31.276	22.505						71.181
TOSCANA	1.287	3.063	3.677	7.183	21.935						37.127
UMBRIA		994		2.844	20.362						24.201
MARCHE		500	1.101	1.157	1.953						4.713
LAZIO		1.475	2.731	1.435	739						6.382
ABRUZZO	1.287	6.033	7.509	12.621	44.991						72.424
MOLISE	307	7.406	2.756	3.950	41						14.462
CAMPANIA		1.017	1.740	239							2.997
CAPANIA	4.246	6.163	479	6.897	4.106						21.893
PUGLIA				78	517						596
BASILICATA		153	5.811	5.110	842						11.917
CALABRIA	15	1.292	1.680	13.121	181						16.291
SUD	4.548	16.033	12.468	29.398	5.689						68.158
SICILIA											
SARDEGNA	592	539	2.387	7.208	5.233						15.962
ISOLE	592	539	2.387	7.208	5.233						15.962
TOTALE NAZIONALE	15.740	41.350	46.726	98.596	85.144						287.556

XII LEGISLATURA - DISEGNI DI LEGGE E RELAZIONI - DOCUMENTI

Esercizio : 1992

Prospetto n. II.2.135 A

COMUNITA' MONTANE. GESTIONE DI PARTE CORRENTE. ENTRATE - RESIDUI ATTIVI DA RIPORTARE AL 31 DICEMBRE: TRASFERIMENTI CORRENTI DELLA REGIONE (TIT. II CAT. 2').

AREE GEOGRAFICHE	DATI IN MILIONI DI LIRE										TUTTI
	ENTR. COM SUPERFICIE IN ETTARI										
	fino a 14999	da 15000 a 29999	da 30000 a 49999	da 50000 a 69999	da 70000 in poi						
	1-	2-	3-	4-	5-						
PIEMONTE	1.911	2.309	1.821	2.480	764						9.288
VALLE D'AOSTA		135	1.077		250						1.462
LOMBARDIA	2.546	3.467	3.923	2.654	4.821						17.212
LIGURIA	610	1.740	20	100	2.471						2.471
NORD-OCCIDENTALE	5.068	7.652	6.862	5.054	5.836						30.434
TRENTINO ALTO ADIGE	461	826	1.118	1.403	1.748						10.041
VENETO		1.950	418		3.809						3.809
FRIULI V. GIULIA	0	538	51	1.130	5.691						5.691
EMILIA ROMAGNA	461	3.314	4.547	7.868	1.049						2.770
NORD-ORIENTALE	178	2.868	1.753	2.894	6.121						22.313
TOSCANA		521		1.670	9.193						16.888
UMBRIA		429	1.425	1.953	2.125						17.020
MARCHE		1.892	4.659	1.856	735						5.933
LAZIO	178	5.711	7.858	8.375	26.882						48.986
CENTRO		16.206	2.250	3.669	954						23.080
ABRUZZO		7.595	11.858	5.738	886						2.848
MOLISE											
CAMPANIA		145	9.091	5.415	39.936						40.452
PUGLIA		5.774	4.508	5.221	1.201						15.853
BASILICATA	23	54.511	23.023	40.514	45.039						16.205
CALABRIA											
SUD											
SICILIA											
SARDEGNA	152	264	1.006	1.437	6.007						8.868
ISOLE	152	264	1.006	1.437	6.007						8.868
TOTALE NAZIONALE	13.479	51.454	43.259	63.230	89.887						261.311

XII LEGISLATURA - DISEGNI DI LEGGE E RELAZIONI - DOCUMENTI

Prospetto n. II.2.135 B

Esercizio : 1993

COMUNITA' MONTANE. GESTIONE DI PARTE CORRENTE. ENTRATE - RESIDUI ATTIVI DA RIPORTARE AL 31 DICEMBRE: TRASFERIMENTI CORRENTI DELLA REGIONE (TIT. II CAT. 2^a).

DATI IN MILIONI DI LIRE

AREE GEOGRAFICHE	ENTI CON SUPERFICIE IN ETTARI										TUTTI
	fino a 14999		da 15000 a 29999		da 30000 a 49999		da 50000 a 69999		da 70000 in poi		
	1 ^a	2 ^a	3 ^a	4 ^a	5 ^a	6 ^a	7 ^a	8 ^a	9 ^a	10 ^a	
PIEMONTE	1.007	1.115	785	1.308	247						4.464
VALLE D'AOSTA		114	337		6						458
LOMBARDIA	1.268	2.506	3.181	2.116	3.437						12.511
LIGURIA	979	1.303	59	100							2.443
NORD-OCCIDENTALE	3.255	5.039	4.364	3.524	3.692						19.877
TRENTINO ALTO ADIGE			2.136	13.590	7.282						22.969
VENETO	277	814	1.166	1.035							3.273
FRIULI V. GIULIA	0	2.212	1.025								7.951
EMILIA ROMAGNA		242	66	819							1.781
NORD-ORIENTALE	277	3.268	4.374	15.405	12.649						35.976
TOSCANA	186	1.450	999	1.785	5.117						9.538
UMBRIA			119								8.869
MARCHE		91	1.076	1.398	1.018						11.118
LAZIO		837	3.959	1.126	378						3.585
CENTRO	186	2.498	6.035	6.439	15.364						6.302
ABRUZZO	144	10.845	779	2.829	325						30.543
MOLISE		219	652	899							14.924
CAMPANIA	7.633	13.994	6.900	23.435	2.029						1.770
PUGLIA											53.992
BASILICATA		26	6.360	4.244	45.241						46.044
BASILICATA		26	6.360	4.244	45.241						46.044
CALABRIA	0	5.431	4.090	8.492	2.302						11.619
CALABRIA	0	5.431	4.090	8.492	2.302						11.619
SUD	7.777	30.517	18.782	40.704	50.887						20.316
SICILIA											148.668
SARDEGNA	0	165	335	1.190	1.111						2.803
SARDEGNA	0	165	335	1.190	1.111						2.803
TOTALE NAZIONALE	11.497	61.490	33.891	67.264	83.724						237.868

XII LEGISLATURA - DISEGNI DI LEGGE E RELAZIONI - DOCUMENTI

Prospecto n. II.2.136 A

Esercizio : 1992

COMUNITA' MONTANE. GESTIONE DI PARTE CORRENTE. ENTRATE - ACCERTAMENTI IN
CONTROCOMPENSAZIONE: ENTRATE CORRENTI (TIT. I + TIT. II).

DATI IN MILIONI DI LIRE

AREE GEOGRAFICHE	ENTI CON SUPERFICIE IN ETTARI					TUTTI
	fino a 14999	da 15000 a 29999	da 30000 a 49999	da 50000 a 69999	da 70000 in poi	
	1.	2.	3.	4.	5.	
PIEMONTE	14.251	9.208	11.228	12.568	1.863	49.120
VALLE D'AOSTA		1.329	6.221		1.614	9.165
LOMBARDIA	12.522	13.975	20.530	52.253	15.306	116.867
LIGURIA	4.595	13.941	3.279	1.062		22.878
NORD-OCCIDENTALE	31.368	38.455	41.258	65.884	19.064	196.031
TRENTINO ALTO ADIGE			31.821	63.548	18.862	114.232
VENETO	5.564	7.739	11.422	6.910		31.636
FRIULI V. GIULIA	410	12.282	2.841		19.286	34.821
EMILIA ROMAGNA		3.260	554	4.790	11.279	19.885
NORD-ORIENTALE	5.974	23.282	46.640	75.249	49.429	200.576
TOSCANA	2.777	11.520	6.076	10.818	38.225	69.419
UMBRIA		1.680		3.901	29.522	35.105
MARCHE		1.874	7.077	4.683	5.791	19.425
LAZIO		4.312	5.531	3.993	2.672	16.249
CENTRO	2.777	19.387	18.684	23.398	75.951	140.200
ABRUZZO	761	6.605	6.823	7.802	2.258	24.252
MOLISE		2.797	5.654	2.043		10.495
CAMPANIA	20.486	23.144	13.032	19.751	6.006	82.420
PUGLIA				1.999	11.115	13.114
BASILICATA		821	8.740			9.561
CALABRIA	872	10.540	16.226	21.237	4.759	53.636
SUD	22.119	43.908	50.477	65.056	26.801	208.364
SICILIA						
SARDEGNA	1.504	1.306	7.724	4.637	21.106	36.280
ISOLE	1.504	1.306	7.724	4.637	21.106	36.280
TOTALE NAZIONALE	63.746	126.340	164.786	236.225	192.353	781.652

XII LEGISLATURA - DISEGNI DI LEGGE E RELAZIONI - DOCUMENTI

Esercizio : 1993

Prospetto n. II.2.136 B

COMUNITA' MONTANE. GESTIONE DI PARTE CORRENTE. ENTRATE - ACCERTAMENTI IN CONTOCOMPETENZA: ENTRATE CORRENTI (TIT. I + TIT. II).

DATI IN MILIONI DI LIRE

AREE GEOGRAFICHE	ENTI CON SUPERFICIE IN ETTARI										TUTTI
	fino a 14999		da 15000 a 29999		da 30000 a 49999		da 50000 a 69999		da 70000 in poi		
	1. -	2. -	3. -	4. -	5. -	6. -	7. -	8. -	9. -	10. -	
PIEMONTE	15.351	9.130	9.179	10.361	1.154						45.177
VALLE D'AOSTA		1.567	6.440		1.649						9.657
LOMBARDIA	15.170	15.591	20.080	23.408	17.237						91.487
LIGURIA	4.972	12.798	3.718	1.179							22.668
REGIONE NORD-OCCIDENTALE	35.494	36.887	39.418	34.949	20.040						168.790
TRENTINO ALTO ADIGE			43.085	66.298	43.438						152.822
VENETO	4.816	7.235	10.966	5.959							28.978
FRIULI V. GIULIA	1.072	12.009	2.420		18.575						34.077
REGIONE NORD-ORIENTALE	5.889	22.943	57.026	76.937	75.740						238.557
EMILIA ROMAGNA	2.504	10.495	6.514	10.485	34.353						64.354
TOSCANA		1.563		5.736	36.396						43.716
UMBRIA		1.597	6.626	2.796	4.712						15.732
MARCHE		4.590	5.784	4.036	2.590						17.002
LAZIO	2.504	18.246	18.925	23.076	78.053						140.806
REGIONE CENTRO	785	6.207	6.371	7.744	1.677						22.787
ABRUZZO		2.613	5.984	1.996							10.593
MOLISE	20.546	16.472	11.493	15.748	5.202						69.482
CAMPANIA				3.065	11.793						14.858
PUGLIA		679	7.807	12.636	2.557						23.680
BASILICATA	860	10.897	16.113	20.388	4.351						52.610
CALABRIA	22.212	36.870	47.770	61.578	25.582						194.013
SICILIA											
SARDEGNA	1.152	1.249	10.470	12.686	23.040						48.599
TOTALE NAZIONALE	1.152	1.249	10.470	12.686	23.040						48.599
	67.253	118.218	173.611	209.227	222.456						790.767

XII LEGISLATURA - DISEGNI DI LEGGE E RELAZIONI - DOCUMENTI

Esercizio : 1992

Prospetto n. II.2.137 A

COMUNITA' MONTANE. TOTALE DELLE ENTRATE CORRENTI - ACCERTAMENTI IN CONTO RESIDUI: TIT. I + TIT. II.

AREE GEOGRAFICHE	DATI IN MILIONI DI LIRE										TUTTI	
	ENTI CON SUPERFICIE IN ETARI											
	fino a 14999		da 15000 a 29999		da 30000 a 49999		da 50000 a 69999		da 70000 in poi			
	1.	2.	3.	4.	5.	6.	7.	8.	9.	10.		
PIEMONTE	5.487	3.724	6.269	6.398	6.335	22.514						
VALLE D'AOSTA		386	1.280		288	1.955						
LOMBARDIA	4.610	4.957	11.706	6.334	12.589	40.198						
LIGURIA	2.324	4.772	1.214	1.091		9.401						
NORD-OCCIDENTALE	12.422	13.840	20.470	13.824	13.513	74.070						
TRENTINO ALTO ADIGE			3.131	8.120	3.145	14.397						
VENETO	1.693	2.734	8.015	2.516		14.959						
FRIULI V. GIULIA	36	9.586	586		11.774	21.983						
EMILIA ROMAGNA		1.031	91	2.185	6.884	10.162						
NORD-ORIENTALE	1.730	13.352	11.824	12.821	21.774	61.503						
TOSCANA	1.071	9.160	2.662	4.484	17.371	34.750						
UMBRIA		714		3.191	21.254	25.161						
MARCHE		727	2.991	2.839	1.158	7.717						
LAZIO		2.655	8.272	3.330	3.526	17.786						
ABRUZZO	1.071	13.258	13.925	13.846	43.313	85.415						
MOLISE	297	30.444	3.458	3.385	3.751	41.358						
CAMPANIA		1.023	4.092	1.149		6.265						
PUGLIA	14.194	16.381	8.926	32.847	1.506	73.856						
BASILICATA		217		735	37.983	38.718						
CALABRIA	223	7.886	33.624	5.312	1.876	22.927						
SICILIA	14.715	55.974	61.643	52.723	47.103	232.159						
SARDEGNA	888	1.440	9.469	5.354	21.265	38.437						
ISOLE	888	1.440	9.469	5.354	21.265	38.437						
TOTALE NAZIONALE	30.827	97.885	117.334	98.569	146.989	691.586						

XII LEGISLATURA - DISEGNI DI LEGGE E RELAZIONI - DOCUMENTI

Esercizio : 1993

Prospetto n. II.2.137 B

COMUNITA' MORTARE. TOTALE DELLE ENTRATE CORRENTI - ACCERTAMENTI IN CONTO RESIDUI: TIT. I + TIT. II.

AREE GEOGRAFICHE	DATI IN MILIONI DI LIRE										TUTTI
	ENTI CON SUPERFICIE IN ETARI										
	fino a 14999	da 15000 a 29999	da 30000 a 49999	da 50000 a 69999	da 70000 in poi						
1-	2-	3-	4-	5-							
PIEMONTE	8.156	6.050	8.705	9.629	1.356						33.899
VALLE D'AOSTA		613	2.051		357						3.021
LOMBARDIA	7.119	8.830	11.258	6.521	10.920						44.650
LIGURIA	2.945	5.650	1.371	1.336							11.304
REGIONE OCCIDENTALE	18.221	21.145	23.367	17.487	12.635						92.857
TRENTINO ALTO ADIGE	2.932	4.612	8.199	4.518							20.261
VENETO	38	9.616	956		10.057						20.670
FRIULI V. GIULIA		1.700	230		2.863						13.172
EMILIA ROMAGNA	2.970	15.929	28.608	27.720	26.117						101.347
TOSCANA	1.450	9.290	3.309	5.563	16.350						35.965
UMBRIA		1.010		2.772	22.195						25.978
MARCHE		1.242	4.721	3.896	3.692						13.554
LAZIO		3.120	10.121	4.610	3.304						21.157
REGIONE CENTRALE	1.450	14.664	18.153	16.844	45.542						96.655
ABRUZZO	556	27.160	4.441	4.140	3.869						40.147
MOLISE		1.580	5.209	1.088							7.878
CAMPANIA	14.008	17.563	9.239	38.224	2.283						81.318
PUGLIA		495	10.521	1.118	47.128						60.264
BASILICATA		1	8.758	9.205	2.047						22.346
CALABRIA		16.565	55.538	64.082	4.013						56.648
REGIONE SUD					59.341						256.587
SICILIA											
SARDEGNA	993	1.551	10.438	5.215	14.068						32.266
ISOLE	993	1.551	10.438	5.215	14.068						32.266
TOTALE NAZIONALE	38.201	108.829	144.650	130.327	137.705						599.714

XII LEGISLATURA - DISEGNI DI LEGGE E RELAZIONI - DOCUMENTI

Prospetto n. II.2.137 C

Variatione esercizio : 1993/1992

COMUNITA' MONTARE. TOTALE DELLE ENTRATE CORRENTI - ACCERTAMENTI IN CONTO
RESIDUI: TIT. I + TIT. II.

AREE GEOGRAFICHE	DATI IN VALORI PERCENTUALI															
	ENTI CON SUPERFICIE IN ETTARI					ENTI CON SUPERFICIE IN ETTARI					TUTTI					
	fino a 14999	da 15000 a 29999	da 30000 a 49999	da 50000 a 69999	da 70000 in poi	1.	2.	3.	4.	5.	TUTTI	1.	2.	3.	4.	5.
PIEMONTE	48,65	62,47	38,86	50,48	113,51						50,36					50,36
VALLE D'AOSTA		59,00	58,68		23,95						53,42					53,42
LOMBARDIA	54,41	76,11	-3,83	2,95	-13,25						11,07					11,07
LIGURIA	26,71	16,41	12,96	22,47							20,23					20,23
NORD-OCCIDENTALE	46,68	52,78	14,15	26,49	-6,49						25,36					25,36
TRENTINO ALTO ADIGE			513,79	150,48	144,20						228,13					228,13
VENETO	73,14	66,67	2,28	79,56							35,44					35,44
FRIULI V. GIULIA	5,16	0,32	63,22		-14,58						-5,97					-5,97
EMILIA ROMAGNA		64,78	152,46	31,03	22,22						29,61					29,61
NORD-ORIENTALE	71,69	19,30	141,93	116,20	19,94						64,78					64,78
TOSCANA	35,38	1,42	24,33		-5,87						3,49					3,49
UMBRIA		41,40		-13,12	4,42						3,24					3,24
MARCHE		70,68	37,85	37,24	218,76						75,63					75,63
LAZIO		17,49	22,35	38,45	-6,33						18,95					18,95
ABRUZZO	35,38	10,60	30,35	21,65	5,14						13,15					13,15
MOLISE	86,95	-10,91	28,42	22,29							-2,92					-2,92
CAMPANIA	-1,31	7,21	3,50	-5,31							25,72					25,72
PUGLIA				16,36	51,57						10,10					10,10
BASILICATA		128,07		52,08	24,07						24,60					24,60
CALABRIA	-99,48	11,04	3,11	-0,11	9,10						-2,53					-2,53
SUD	-1,02	-0,77	3,95	19,60							15,53					15,53
SICILIA											10,52					10,52
SARDEGNA	11,77	6,22	10,22	-2,59							-16,05					-16,05
ISOLE	11,77	6,22	10,22	-2,59							-16,05					-16,05
TOTALE NAZIONALE	23,91	11,17	23,28	32,21	7,30						17,92					17,92

XII LEGISLATURA - DISEGNI DI LEGGE E RELAZIONI - DOCUMENTI

Esercizio : 1992

Prospetto n. II.2.138 A

COMUNITA' MONTANE. GESTIONE DI PARTE CORRENTE. ENTRATE - RISCOSSIONI IN CONTO
COMPETENZA: ENTRATE CORRENTI (TIT. I + TIT. II).

AREE GEOGRAFICHE	DATI IN MILIONI DI LIRE ENTI CON SUPERFICIE IN ETTARI										TUTTI
	fino a 14999		da 15000 a 29999		da 30000 a 49999		da 50000 a 69999		da 70000 in poi		
	1°	2°	3°	4°	5°	6°	7°	8°	9°	10°	
PIEMONTE	8.601	4.548	4.748	5.381	553						23.833
VALLE D'AOSTA		1.024	4.447		1.330						6.802
LOMBARDIA	7.756	8.074	12.779	48.276	10.356						87.582
LIGURIA	3.133	10.077	1.992	436							15.579
NORD-OCCIDENTALE	19.491	23.603	23.967	54.094	12.440						133.596
TRENTINO ALTO ADIGE											
VENETO	2.802	3.636	4.667	3.143							14.251
FRIULI V. GIULIA	404	7.317	2.053		12.500						22.275
EMILIA ROMAGNA	3.207	12.791	30.948	49.711	28.049						124.747
NORD-ORIENTALE	2.112	7.095	4.263	8.191	27.223						48.886
TOSCANA		1.181									
UMBRIA		1.139	4.101	2.387	15.862						19.390
MARCHE											
LAZIO		2.667	2.905	1.935	1.420						8.928
CENTRO	2.112	12.083	11.270	14.860	47.416						87.742
ABRUZZO	373	3.124	3.896	4.386	1.323						13.304
MOLISE		1.971	3.527	1.425							6.925
CAMPANIA	14.274	13.136	9.620	8.144	4.553						49.729
PUGLIA		413									
BASILICATA			5.074	1.686	2.308						3.994
CALABRIA	741	7.199	11.173	16.827	1.770						16.408
SUD	15.548	25.846	33.293	41.618	2.459						38.401
SICILIA											
SARDEGNA	812	899	3.293	2.481	10.106						17.593
ISOLE	812	899	3.293	2.481	10.106						17.593
TOTALE NAZIONALE	41.211	75.225	102.792	162.766	110.447						492.443

XII LEGISLATURA - DISEGNI DI LEGGE E RELAZIONI - DOCUMENTI

Esercizio : 1993

Prospetto n. II.2.138 B

COMUNITA' MONTANE. GESTIONE DI PARTE CORRENTE. ENTRATE - RISCOSSIONI IN CONTO
 COMPETENZA: ENTRATE CORRENTI (TIT. I + TIT. II).

AREE GEOGRAFICHE	DATI IN MILIONI DI LIRE										TUTTI
	ENTRATI CON SUPERFICIE IN ETARI										
	fino a 14999	da 15000 a 29999	da 30000 a 49999	da 50000 a 69999	da 70000 in poi						
	1°	2°	3°	4°	5°						
PIEMONTE	11.946	6.531	6.373	7.165	896						32.913
VALLE D'AOSTA		1.012	5.307		1.508						7.827
LOMBARDIA	10.879	12.243	14.624	19.507	12.784						70.039
LIGURIA	3.605	10.559	2.750	1.046							17.961
NORD-OCCIDENTALE	26.430	30.346	29.056	27.719	15.188						128.741
TRENTINO ALTO ADIGE			28.126	43.777	29.022						100.925
VENETO	3.184	4.470	6.077	3.480							17.212
FRIULI V. GIULIA	941	5.615	1.305		10.893						18.755
EMILIA ROMAGNA		2.834	498	3.497	9.493						16.324
NORD-ORIENTALE	4.125	12.920	36.007	50.754	49.409						153.218
TOSCANA	1.965	6.673	5.327	8.285	26.597						48.869
UMBRIA		1.343		3.551	25.866						30.781
MARCHE		1.327	4.725	1.966	3.834						11.855
LAZIO		3.528	3.094	2.747	1.741						11.112
CENTRO	1.965	12.893	13.147	16.550	58.040						102.617
ABRUZZO	607	4.154	4.654	4.654	1.178						15.248
MOLISE		2.472	4.821	1.315							8.609
CAMPANIA	14.493	9.269	7.995	7.579	4.503						43.840
PUGLIA				1.918	4.913						6.831
BASILICATA		605	5.728	11.172	2.251						19.758
CALABRIA	682	8.674	13.698	15.340	3.412						41.808
SUD	15.782	25.176	36.899	41.982	16.257						136.097
SICILIA											
SARDEGNA	1.073	1.106	7.626	11.841	14.798						36.445
ISOLE	1.073	1.106	7.626	11.841	14.798						36.445
TOTALE NAZIONALE	69.397	82.443	122.736	148.849	153.694						557.121

XII LEGISLATURA - DISEGNI DI LEGGE E RELAZIONI - DOCUMENTI

Prospetto n. II.2.138 C

Variazione esercizio : 1993/1992

COMUNITA' MONTANE. GESTIONE DI PARTE CORRENTE. ENTRATE - RISCOSSIONI IN CONTO
COMPETENZA: ENTRATE CORRENTI (TIT. I + TIT. II).

AREE GEOGRAFICHE	DATI IN VALORI PERCENTUALI ENTI CON SUPERFICIE IN ETTARI										TUTTI
	fino a 14999		da 15000 a 29999		da 30000 a 49999		da 50000 a 69999		da 70000 in poi		
	1-	2-	3-	4-	5-	6-	7-	8-	9-	10-	
PIEMONTE	38,88	43,60	34,24	33,15					61,86		38,09
VALLE D'AOSTA		-1,18	19,33						13,36		15,08
LOMBARDIA	40,25	32,77	14,43	-59,59					21,10		-19,84
LIGURIA	15,07	5,41	38,04	139,63							15,29
NORD-OCCIDENTALE	35,60	28,56	21,23	-48,75					22,08		-3,63
TRENTINO ALTO ADIGE			17,59	-0,65					173,39		28,40
VENETO	13,63	22,88	30,20	10,69							20,77
FRIULI V. GIULIA	132,48	-23,26	-36,41						-12,85		-15,80
EMILIA ROMAGNA	28,64	1,00	16,27	39,83					91,64		69,65
NORD-ORIENTALE	-6,01	-5,94	24,95	2,09					76,02		22,82
TOSCANA		15,42		1,14					-2,29		-0,03
UMBRIA		16,52	15,21	51,34					63,06		58,74
MARCHE		32,27	6,52	-17,63					31,77		12,48
LAZIO		6,70	16,65	41,99					22,59		24,46
CENTRO	-6,01	6,70	16,65	11,37					22,40		16,95
ABRUZZO	5,65	32,95	19,45	6,09					-10,96		14,61
MOLISE	1,33	25,36	36,66	-7,66							24,32
CAMPANIA		-29,44	-16,89	-6,93					-1,09		-11,84
PUGLIA			13,79	13,79					112,78		71,00
BASILICATA		46,48	12,90						22,12		27,16
CALABRIA	-7,95	20,48	22,59	-8,83					38,73		8,87
SICILIA	1,24	-2,59	10,83	0,87					30,95		5,69
SARDEGNA	32,07	22,96	131,53	377,30					46,42		107,15
TOTALE NAZIONALE	32,07	22,96	131,53	377,30					46,42		107,15
	19,86	9,59	19,40	-8,55					39,15		13,13

XII LEGISLATURA - DISEGNI DI LEGGE E RELAZIONI - DOCUMENTI

Esercizio : 1992

Prospetto n. II.2.139 A

COMUNITA' MONTANE. TOTALE DELLE ENTRATE CORRENTI - RISCOSSIONI IN CONTO RESIDUI: TIT. I + TIT. II.

AREE GEOGRAFICHE	DATI IN MILIONI DI LIRE										TUTTI
	ENTI CON SUPERFICIE IN ETTARI										
	fino a 14999	da 15000 a 29999	da 30000 a 49999	da 50000 a 69999	da 70000 in poi						
1-	2-	3-	4-	5-							
PIEMONTE	3.016	2.333	4.022	3.990	562						13.925
VALLE D'AOSTA		165	733		227						1.146
LOMBARDIA	2.428	1.370	7.190	3.673	6.480						21.143
LIGURIA	1.459	3.121	1.141	642							6.364
NORD-OCCIDENTALE	6.904	6.991	13.107	8.307	7.269						42.579
TRENTINO ALTO ADIGE			2.811	7.270	3.108						13.190
VENETO	1.379	2.054	5.611	1.408							10.534
FRIULI V. GIULIA	4	4.678	423		8.216						13.322
EMILIA ROMAGNA		737	84	1.627	4.500						6.950
NORD-ORIENTALE	1.394	7.470	8.931	10.387	15.825						43.998
TOSCANA	223	3.001	1.048	1.483	6.649						12.406
UMBRIA		214		1.773	9.706						11.694
MARCHE		183	1.151	1.216	358						2.910
LAZIO		1.018	1.321	887	1.243						4.470
CENTRO	223	6.418	3.521	5.360	17.957						31.481
ABRUZZO	165	6.428	1.758	1.910	196						10.458
MOLISE		350	954	273							1.578
CAMPANIA	5.557	7.782	2.969	5.332	637						22.270
PUGLIA				10	745						756
BASILICATA		112	3.622	2.426	562						6.725
CALABRIA	83	1.756	2.348	1.674	240						6.301
SUD	5.805	16.430	11.653	11.826	2.383						48.099
SICILIA											
SARDEGNA	587	317	2.873	2.143	8.130						14.052
ISOLE	587	317	2.873	2.143	8.130						14.052
TOTALE NAZIONALE	14.905	35.428	40.086	38.025	51.565						180.211

XII LEGISLATURA - DISEGNI DI LEGGE E RELAZIONI - DOCUMENTI

Esercizio : 1993

Prospetto n. II.2.139 B

COMUNITA' MONTANE. TOTALE DELLE ENTRATE CORRENTI - RISCOSSIONI IN CONTO
RESIDUI: TIT. I + TIT. II.

AREE GEOGRAFICHE	DATI IN MILIONI DI LIRE										TUTTI
	ENTI CON SUPERFICIE IN ETTARI										
	fino a 14999	da 15000 a 29999	da 30000 a 49999	da 50000 a 69999	da 70000 in poi						
1.	2.	3.	4.	5.							
PIEMONTE	7.243	5.206	8.257	9.074		1.335					31.037
VALLE D'AOSTA		640	1.635			332					2.427
LOMBARDIA	6.399	8.196	9.320	6.007		7.343					37.267
LIGURIA	2.422	4.190	1.278	974		8.866					8.866
NORD-OCCIDENTALE	16.066	18.053	20.490	15.997		9.011					79.619
TRENTINO ALTO ADIGE			14.411	17.488		7.177					39.076
VENETO	2.488	3.922	6.058	6.068		16.538					16.538
FRIULI V. GIULIA	6	4.088	656			6.864					11.595
EMILIA ROMAGNA		1.560	211	2.259		6.607					10.638
NORD-ORIENTALE	2.494	9.571	21.317	23.815		20.648					77.848
TOSCANA	834	5.283	2.114	4.417		10.354					23.004
UMBRIA		786		1.911		14.788					17.487
MARCHE		1.120	3.440	2.776		2.776					9.473
Lazio		2.104	4.090	3.533		1.397					11.126
CENTRO	834	9.295	9.645	11.998		29.317					61.091
ABRUZZO	556	11.757	3.709	3.818		826					20.667
MOLISE		1.108	2.753	86		3.947					3.947
CAMPANIA	4.031	5.355	721	8.835		931					19.875
PUGLIA						746					4.233
BASILICATA		415	4.068	4.270		659					9.614
CALABRIA	1	2.266	4.609	3.994		1.569					12.441
SUD	4.548	20.904	15.841	21.751		7.673					70.780
SICILIA											
SARDEGNA	648	268	4.491	2.562		9.453					17.244
I SOLE	648	268	4.491	2.562		9.453					17.244
TOTALE NAZIONALE	24.452	58.093	71.807	76.125		76.104					308.583

XII LEGISLATURA - DISEGNI DI LEGGE E RELAZIONI - DOCUMENTI

Variazione esercizio : 1993/1992

Prospetto n. II.2.139 C

COMUNITA' MONTANE. TOTALE DELLE ENTRATE CORRENTI - RISCOSSIONI IN CONTO
RESIDUI: TIT. I + TIT. II.

AREE GEOGRAFICHE	DATI IN VALORI PERCENTUALI										TUTTI
	ENTI CON SUPERFICIE IN ETTARI										
	fino a 14999	da 15000 a 29999	da 30000 a 49999	da 50000 a 69999	da 70000 in poi						
1-	2-	3-	4-	5-							
PIEMONTE	140,11	123,07	105,29	125,89	137,51						123,02
VALLE D'AOSTA		178,27	176,98		46,30						111,82
LOMBARDIA	163,53	498,00	29,62	63,53	13,31						76,25
LIGURIA	66,06	34,24	12,02	51,61	39,30						39,30
TRENTINO-OCIDENTALE	132,70	158,22	56,33	92,56	23,95						86,98
TRENTINO ALTO ADIGE			412,48	140,53	130,92						196,24
VENETO	80,32	90,92	7,96	173,25	56,98						56,98
FRIULI V. GIULIA	64,74	-12,61	50,25		-16,45						-12,96
EMILIA ROMAGNA		111,76	150,17	38,80	46,80						53,07
NORD-ORIENTALE	80,21	28,13	136,68	129,28	30,48						76,93
TOSCANA	273,85	76,01	101,75	197,74	55,71						85,42
UMBRIA		266,72		7,80	52,36						49,53
MARCHE		510,21	186,65	75,56	675,19						225,52
LAZIO		106,66	209,54	298,16	12,43						148,88
CENTRO	273,85	110,38	173,89	123,81	65,26						94,05
ABRUZZO	236,72	82,89	110,96	99,90	320,47						97,60
MOLISE		216,73	188,28	-68,45							150,15
CAMPANIA	-27,45	-31,18	-75,70	65,70	45,99						-10,79
PUGLIA				6730,30	367,47						459,38
BASILICATA		267,86	12,31	75,99	52,77						42,97
CALABRIA	-98,62	29,08	96,29	113,13	553,95						97,43
SUD	-20,95	27,22	36,11	83,91	222,01						47,15
SICILIA											
SARDEGNA	-20,31	-15,27	56,30	19,53	16,27						22,71
ISOLE	-20,31	-15,27	56,30	19,53	16,27						22,71
TOTALE NAZIONALE	64,05	63,05	79,12	100,19	47,58						70,12

XII LEGISLATURA - DISEGNI DI LEGGE E RELAZIONI - DOCUMENTI

Esercizio : 1992

Prospetto n. II.2.140 A

COMUNITA' MONTANE. GESTIONE DI PARTE CORRENTE, ENTRATE - RISCOSSIONI TOTALI (COMPETENZA + RESIDUI); TOTALE DELLE ENTRATE CORRENTI (TIT. I + TIT. II).

AREE GEOGRAFICHE	DATI IN MILIONI DI LIRE										TUTTI
	ENTRATI CON SUPERFICIE IN ETARI										
	fino a 14999	da 15000 a 29999	da 30000 a 49999	da 50000 a 69999	da 70000 in poi						
	1.	2.	3.	4.	5.						
PIEMONTE	11.618	6.882	8.770	9.372	1.115						37.748
VALLE D'AOSTA		1.189	5.200		1.557						7.948
LOMBARDIA	10.184	9.384	19.969	51.950	17.036						108.525
LIGURIA	4.592	13.138	3.133	1.079	21.943						43.887
NORD-OCCIDENTALE	26.395	30.595	37.074	62.401	19.710						176.176
TRENTINO ALTO ADIGE	4.182	5.692	10.278	4.632	13.723						38.507
VENETO	409	11.996	2.476		20.716						35.598
FRIULI V. GIULIA		2.573	415	4.128	9.454						16.571
EMILIA ROMAGNA	4.591	20.262	39.899	60.098	43.894						168.745
NORD-ORIENTALE	2.335	10.097	5.511	9.675	53.872						81.490
TOSCANA		1.396		4.119	25.568						31.084
UMBRIA		1.322	5.253	3.603	3.268						13.447
MARCHE		3.685	4.226	2.822	2.663						13.398
LAZIO	2.335	16.501	14.791	20.221	65.375						119.223
CENTRO	738	9.553	5.654	6.296	1.520						23.763
ABRUZZO		2.321	4.482	1.698	8.503						17.004
MOLISE	19.831	20.919	12.589	13.476	5.190						72.008
CAMPANIA				1.696	3.054						4.751
PUGLIA		526	8.696	11.575	2.332						23.132
BASILICATA	824	8.955	13.522	18.701	2.699						44.702
CALABRIA	21.394	42.277	44.946	53.445	14.798						176.862
SUD											
SICILIA		1.217	6.167	4.624	18.237						30.245
SARDEGNA	1.400	1.217	6.167	4.624	18.237						31.646
ISOLE	1.400	1.217	6.167	4.624	18.237						31.646
TOTALE NAZIONALE	56.116	110.853	142.879	200.792	162.013						672.655

XII LEGISLATURA - DISEGNI DI LEGGE E RELAZIONI - DOCUMENTI

Esercizio : 1993

Prospetto n. II.2.140 B

COMUNITA' MONTANE. GESTIONE DI PARTE CORRENTE. ENTRATE - RISCOSSIONI TOTALI (COMPETENZA + RESIDUI): TOTALE DELLE ENTRATE CORRENTI (TIT. I + TIT. II).

DATI IN MILIONI DI LIRE

AREE GEOGRAFICHE	ENTRATI CON SUPERFICIE IN ETTARI										TUTTI	
	fino a 14999		da 15000 a 29999		da 30000 a 49999		da 50000 a 69999		da 70000 in poi			TUTTI
	1°	2°	3°	4°	5°	6°	7°	8°	9°	10°		
PIEMONTE	19.190	11.737	14.631	16.180		2.231					63.970	
VALLE D' AOSTA		1.472	6.942			1.840					10.255	
LOMBARDIA	17.278	20.440	23.944	25.515		20.127					107.306	
LIGURIA	6.028	14.749	4.029	2.021							26.827	
NORD-OCCIDENTALE	42.497	48.399	49.347	43.716		24.199					208.360	
TRENTINO ALTO ADIGE			42.537	61.265		36.199					140.002	
VENETO	5.672	8.393	12.135	7.549							33.750	
FRIULI V. GIULIA	947	9.703	1.941			17.758					30.350	
EMILIA ROMAGNA		4.395	710	5.756		16.100					26.963	
NORD-ORIENTALE	6.420	22.492	57.325	74.570		70.058					231.087	
TOSCANA	2.819	11.937	7.441	12.703		36.951					71.874	
UMBRIA		2.150		5.463							48.268	
MARCHE		2.448	8.165	4.101		6.611					21.326	
LAZIO		5.632	7.185	6.201		3.138					22.238	
ABRUZZO	2.819	22.188	22.792	28.549		87.357					163.708	
MOLISE	1.163	15.912	8.363	8.472		2.004					35.916	
CAMPANIA	18.524	3.580	7.574	1.402							12.557	
PUGLIA		14.624	8.716	16.415		5.434					63.715	
BASILICATA		1.021	9.797	15.443		8.400					11.065	
CALABRIA	683	10.941	18.308	19.335		3.110					29.373	
SUD	20.371	66.080	52.761	63.733		23.931					206.878	
SICILIA												
SARDEGNA	1.541	1.375	12.117	14.404		24.251					51.690	
ISOLE	1.541	1.375	12.117	14.404		24.251					53.690	
TOTALE NAZIONALE	73.849	140.536	194.543	224.975		229.799					863.705	

XII LEGISLATURA - DISEGNI DI LEGGE E RELAZIONI - DOCUMENTI

Prospetto n. II.2.140 C

Variatione esercizio : 1993/1992

COMUNITA' MONTANE. GESTIONE DI PARTE CORRENTE. ENTRATE - RISCOSSIONI TOTALI
(COMPETENZA + RESIDUI): TOTALE DELLE ENTRATE CORRENTI (TIT. I + TIT. II).

DATI IN VALORI PERCENTUALI

AREE GEOGRAFICHE	ENTI CON SUPERFICIE IN ETTARI										TUTTI
	fino a 14999		da 15000 a 29999		da 30000 a 49999		da 50000 a 69999		da 70000 in poi		
	1.	2.	3.	4.	5.	6.	7.	8.	9.	10.	
PIEMONTE	65,17	70,55	66,82	72,64	99,98						69,42
VALLE D'AOSTA		23,77	33,48		18,16						29,03
LOMBARDIA	69,64	117,80	19,90	-50,88	18,14						-1,12
LIGURIA	31,27	12,26	28,56	87,21							22,25
NORD-OCCIDENTALE	61,00	58,19	33,64	-29,94	22,77						18,26
TRENTINO ALTO ADIGE			59,14	19,34	163,77						52,52
VENETO	35,64	47,44	18,06	62,94							36,16
FRIULI V. GIULIA	131,57	-19,11	-21,59		-14,27						-14,74
EMILIA ROMAGNA		70,81	70,99	59,42	70,29						62,70
NORD-ORIENTALE	44,18	11,00	43,67	24,08	59,60						36,93
TOSCANA	20,74	18,42	40,10	31,29	9,08						17,26
UMBRIA		54,02	32,60	59,00							55,28
MARCHE		85,07	55,44	13,82	102,27						58,58
LAZIO		52,82	69,98	122,54	17,85						65,97
CENTRO	20,74	34,46	54,09	41,18	33,62						37,31
ABRUZZO	57,47	66,55	47,91	34,54	31,87						51,13
MOLISE		54,21	68,96	-17,44							47,67
CAMPANIA	-6,58	-30,09	-30,76	21,80	4,69						-11,51
PUGLIA				57,06							132,86
BASILICATA		93,96	12,65	33,41	33,34						26,98
CALABRIA	-17,08	22,17	35,39	3,38	84,54						21,35
SUD	-4,78	8,99	17,34	19,24	61,72						16,97
SICILIA											
SARDEGNA	10,07	12,99	96,48	211,47	32,98						69,65
ISOLE	10,07	12,99	96,48	211,47	32,98						69,65
TOTALE NAZIONALE	31,60	26,77	36,15	12,04	41,83						28,40

XII LEGISLATURA - DISEGNI DI LEGGE E RELAZIONI - DOCUMENTI

Esercizio : 1992

Prospetto n. II.2.141 A

COMUNITA' MONTANE. GESTIONE DI PARTE CORRENTE. ENTRATE - RESIDUI ATTIVI DA RIPORTARE AL 31 DICEMBRE: TOTALE DELLE ENTRATE CORRENTI (TIT. I + TIT. II).

AREE GEOGRAFICHE	DATI IN MILIONI DI LIRE									
	ENTI CON SUPERFICIE IN ETTARI									
	fino a 14999		da 15000 a 29999		da 30000 a 49999		da 50000 a 69999		da 70000 in poi	
1.	2.	3.	4.	5.	6.	7.	8.	9.	10.	
PIEMONTE	8.120	6.050	8.727	9.595	1.382					33.876
VALLE D'AOSTA		526	2.300		345					3.172
LOMBARDIA	6.948	9.348	12.287	6.437	11.139					46.540
LIGURIA	2.327	5.575	1.359	1.074						10.336
NORD-OCCIDENTALE	17.395	21.700	24.655	17.307	12.867					93.925
TRENTINO ALTO ADIGE			8.223	20.331	8.284					36.840
VENETO	3.075	4.780	9.159	4.793						21.809
FRIULI V. GIULIA	38	9.872	990		10.345					21.207
EMILIA ROMAGNA		1.719	290	2.846						13.475
NORD-ORIENTALE	3.113	16.372	18.565	27.972	27.309					93.333
TOSCANA	1.513	10.363	3.426	5.628	21.723					42.876
UMBRIA		998		2.975						29.181
MARCHE		1.279	4.815	3.919	3.681					13.695
LAZIO		3.282	9.577	4.501	3.277					20.638
CENTRO	1.513	16.164	17.819	17.022	53.891					106.391
ABRUZZO	320	27.516	4.627	4.891	4.490					41.846
MOLISE		1.499	5.265	1.493	8.258					8.258
CAMPANIA	14.849	18.605	9.369	39.122	2.321					84.268
PUGLIA				1.038	46.043					47.081
BASILICATA		512	11.583	9.939	2.204					24.240
CALABRIA	271	9.471	36.328	7.848	4.045					57.966
SUD	15.441	57.605	67.174	64.334	59.106					263.661
SICILIA										
SARDEGNA	993	1.350	11.027	5.366	24.134					43.072
ISOLE	993	1.350	11.027	5.366	24.134					43.072
TOTALE NAZIONALE	38.457	113.372	139.241	132.003	177.309					600.384

XII LEGISLATURA - DISEGNI DI LEGGE E RELAZIONI - DOCUMENTI

Esercizio : 1993

Prospetto n. II.2.141 B

COMUNITA' MONTANE. GESTIONE DI PARTE CORRENTE. ENTRATE - RESIDUI ATTIVI DA RIPORTARE AL 31 DICEMBRE: TOTALE DELLE ENTRATE CORRENTI (TIT. I + TIT. II).

DATI IN MILIONI DI LIRE

AREE GEOGRAFICHE	ENTI CON SUPERFICIE IN ETTARI										TUTTI
	fino a 14999		da 15000 a 29999		da 30000 a 49999		da 50000 a 69999		da 70000 in poi		
	1-	2-	3-	4-	5-	6-	7-	8-	9-	10-	
PIEMONTE	4.318	3.443	3.254	3.810	279						15.105
VALLE D'AOSTA		308	1.530		166						2.205
LOMBARDIA	5.011	3.981	7.394	4.414	8.030						28.831
LIGURIA	1.888	3.700	1.061	694							7.145
NORD-OCCIDENTALE	11.218	11.633	13.239	9.720	8.475						53.287
TRENTINO ALTO ADIGE	2.076	3.454	7.029	25.371	14.921						60.062
VENETO	163	11.922	1.435								15.489
FRIULI V. GIULIA		1.023	75	1.786	6.003						24.397
EMILIA ROMAGNA	2.239	16.400	28.309	30.087	31.799						8.888
NORD-ORIENTALE	1.135	7.828	2.382	3.346	13.752						108.837
TOSCANA		423		3.046	17.936						28.445
UMBRIA		391	3.182	2.592	7.940						21.426
MARCHE		2.078	8.721	2.365	2.756						7.940
LAZIO	1.135	10.722	14.286	11.370	2.756						15.922
ABRUZZO	178	17.435	2.449	3.413	36.236						73.754
MOLISE		612	3.619	1.681	27.018						33.329
CAMPANIA	16.049	19.410	12.015	37.557	2.051						5.914
PUGLIA		154		1.518	50.522						87.085
BASILICATA		177		8.530	52.040						52.040
CALABRIA		8.714	32.477	10.258	1.491						16.453
SUD	16.406	46.327	59.092	60.903	3.382						55.009
SICILIA											243.722
SARDEGNA	604	1.426	8.790	3.497	12.857						27.175
ISOLE	604	1.426	8.790	3.497	12.857						27.175
TOTALE NAZIONALE	51.604	86.510	123.718	114.579	150.343						506.776

XIII LEGISLATURA - DISEGNI DI LEGGE E RELAZIONI - DOCUMENTI

Prospetto n. II.2.141 C

Variazione esercizio : 1993/1992

COMUNITA' MONTANE. GESTIONE DI PARTE CORRENTE. ENTRATE - RESIDUI ATTIVI DA
 RIPORTARE AL 31 DICEMBRE: TOTALE DELLE ENTRATE CORRENTI (TIT. I + TIT. II).

AREE GEOGRAFICHE	DATI IN VALORI PERCENTUALI										TUTTI
	ENTI CON SUPERFICIE IN ETTARI										
	fino a 14999	da 15000 a 29999	da 30000 a 49999	da 50000 a 69999	da 70000 in poi						
1.	2.	3.	4.	5.							
PIEMONTE	-44,82	-43,09	-62,71	-60,28	-79,80						-55,40
VALLE D'AOSTA		-3,34	-33,49		-51,85						-30,49
LOMBARDIA	-27,87	-58,30	-39,72	-33,49	-27,90						-38,04
LIGURIA	-18,83	-33,62	-21,95	-53,94	-30,87						-30,87
NORD-OCCIDENTALE	-35,50	-46,38	-46,30	-49,61	-34,12						-43,26
TRENTINO ALTO ADIGE			140,38	24,78	80,09						63,03
VENETO	-32,49	-27,74	-23,25	-38,89							-28,98
FRIULI V. GIULIA	323,47	20,76	51,00		5,11						15,04
EMILIA ROMAGNA		-40,49	-67,41	-37,24	-30,83						-34,04
NORD-ORIENTALE	-28,07	0,17	52,48	7,56	16,44						16,61
TOSCANA	-25,00	-28,03	-30,46	-40,34	-36,69						-33,65
UMBRIA		-57,57		3,12	-28,85						-26,57
MARCHE		-69,56	-33,90	-33,86	-51,26						-41,87
LAZIO		-36,67	-8,93	-47,44	-15,88						-22,85
CENTRO	-25,00	-33,58	-19,82	-33,20	-32,75						-30,67
ABRUZZO	-44,17	-36,63	-47,07	-30,22	-21,11						-35,43
MOLISE		-59,12	-31,25	12,59							-28,38
CAMPANIA	8,08	4,32	28,24	-3,99	-11,63						3,34
PUGLIA				46,24	9,72						10,53
BASILICATA		-69,80	-26,35	-34,86	-32,24						-31,29
CALABRIA	-34,42	-7,99	-10,60	30,69	-16,59						-5,10
SICILIA	6,24	-19,57	-12,03	-5,33	3,19						-7,56
SARDEGNA											
ISOLE	-39,13	-7,99	-20,28	-34,83	-46,72						-36,90
TOTALE NAZIONALE	-17,82	-23,69	-11,14	-13,19	-15,19						-15,59

XII LEGISLATURA - DISEGNI DI LEGGE E RELAZIONI - DOCUMENTI

Prospetto n. II.3.1 A

AMMINISTRAZIONI PROVINCIALI. GESTIONE DI PARTE CORRENTE. SPESE-IMPEGNI IN
CONTO COMPETENZA: TOTALE TITOLO I.

(DATI IN MILIONI DI LIRE)

AREA GEOGRAFICA	1992	1993	VAR. %
PIEMONTE	549.314	550.627	0,23
VALLE D'AOSTA	0	0	p.n.c.
LOMBARDIA	912.023	998.462	9,47
LIGURIA	224.378	226.513	0,95
NORD-OCCIDENTALE	1.685.715	1.775.603	5,33
TRENTINO ALTO ADIGE	0	0	p.n.c.
VENETO	478.478	517.602	8,17
FRIULI VENEZIA GIULIA	157.557	160.060	1,58
EMILIA ROMAGNA	570.733	640.801	12,27
NORD-ORIENTALE	1.206.769	1.318.464	9,25
TOSCANA	540.041	579.580	7,32
UMBRIA	211.854	228.061	7,65
MARCHE	199.473	219.049	9,81
LAZIO	602.033	635.153	5,50
CENTRO	1.553.403	1.661.844	6,98
ABRUZZO	172.033	174.866	1,64
MOLISE	48.095	50.695	5,40
CAMPANIA	656.186	906.838	38,19
PUGLIA	437.803	427.280	-2,40
BASILICATA	83.140	145.015	74,42
CALABRIA	285.547	334.223	17,04
SUD	1.682.806	2.038.919	21,16
SICILIA	845.865	824.129	-2,56
SARDEGNA	188.147	218.798	16,29
ISOLE	1.034.013	1.042.927	0,86
TOTALE NAZIONALE	7.162.709	7.837.760	9,42

XII LEGISLATURA - DISEGNI DI LEGGE E RELAZIONI - DOCUMENTI

Prospetto n. II.3.2 A

AMMINISTRAZIONI PROVINCIALI. GESTIONE DI PARTE CORRENTE. SPESE-IMPEGNI IN
CONTO RESIDUI: TOTALE TITOLO I.

(DATI IN MILIONI DI LIRE)

AREA GEOGRAFICA	1992	1993	VAR. %
PIEMONTE	117.158	121.309	3,53
VALLE D'AOSTA	0	0	p.n.c.
LOMBARDIA	294.179	250.484	-14,85
LIGURIA	46.132	49.340	6,95
NORD-OCCIDENTALE	457.480	421.134	-7,94
TRENTINO ALTO ADIGE	0	0	p.n.c.
VENETO	214.979	209.945	-2,34
FRIULI VENEZIA GIULIA	71.568	46.917	-34,44
EMILIA ROMAGNA	124.996	109.352	-12,51
NORD-ORIENTALE	411.544	366.215	-11,01
TOSCANA	233.422	248.009	6,24
UMBRIA	36.160	58.472	61,70
MARCHE	53.093	52.269	-1,55
LAZIO	238.070	261.923	10,01
CENTRO	560.746	620.675	10,68
ABRUZZO	84.324	84.706	0,45
MOLISE	21.602	18.522	-14,25
CAMPANIA	436.259	301.844	-30,81
PUGLIA	285.836	222.940	-22,00
BASILICATA	42.263	36.990	-12,47
CALABRIA	129.323	108.699	-15,94
SUD	999.609	773.703	-22,59
SICILIA	420.321	433.008	3,01
SARDEGNA	84.500	76.696	-9,23
ISOLE	504.821	509.705	0,96
TOTALE NAZIONALE	2.934.204	2.691.433	-8,27

XII LEGISLATURA - DISEGNI DI LEGGE E RELAZIONI - DOCUMENTI

Prospetto n. II.3.3 A

AMMINISTRAZIONI PROVINCIALI. GESTIONE DI PARTE CORRENTE. SPESE-PAGAMENTI IN
CONTO COMPETENZA: TOTALE TITOLO I.

(DATI IN MILIONI DI LIRE)

AREA GEOGRAFICA	1992	1993	VAR. %
PIEMONTE	434.640	422.293	-2,84
VALLE D'AOSTA	0	0	p.n.c.
LOMBARDIA	703.899	721.966	2,56
LIGURIA	177.621	178.584	0,54
NORD-OCCIDENTALE	1.316.161	1.322.844	0,50
TRENTINO ALTO ADIGE	0	0	p.n.c.
VENETO	336.926	344.666	2,29
FRIULI VENEZIA GIULIA	116.583	115.814	-0,65
EMILIA ROMAGNA	468.978	487.042	3,85
NORD-ORIENTALE	922.487	947.524	2,71
TOSCANA	360.210	366.807	1,83
UMBRIA	154.238	163.813	6,20
MARCHE	153.847	164.064	6,64
LAZIO	461.719	487.318	5,54
CENTRO	1.130.016	1.182.004	4,60
ABRUZZO	128.120	124.317	-2,96
MOLISE	35.440	36.699	3,55
CAMPANIA	430.677	432.278	0,37
PUGLIA	327.576	317.488	-3,07
BASILICATA	62.245	107.947	73,42
CALABRIA	220.957	242.531	9,76
SUD	1.205.019	1.261.262	4,66
SICILIA	551.861	545.931	-1,07
SARDEGNA	136.360	158.858	16,49
ISOLE	688.222	704.790	2,40
TOTALE NAZIONALE	5.261.906	5.418.426	2,97

XII LEGISLATURA - DISEGNI DI LEGGE E RELAZIONI - DOCUMENTI

Prospetto n. II.3.4 A

AMMINISTRAZIONI PROVINCIALI. GESTIONE DI PARTE CORRENTE. SPESE-PAGAMENTI IN
CONTO RESIDUI: TOTALE TITOLO I.

(DATI IN MILIONI DI LIRE)

AREA GEOGRAFICA	1992	1993	VAR.%
PIEMONTE	86.211	88.206	2,31
VALLE D'AOSTA	0	0	p.n.c.
LOMBARDIA	208.854	173.120	-17,10
LIGURIA	33.367	35.655	6,85
NORD-OCCIDENTALE	328.434	296.982	-9,57
TRENTINO ALTO ADIGE	0	0	p.n.c.
VENETO	111.283	105.066	-5,58
FRIULI VENEZIA GIULIA	53.424	37.604	-29,61
EMILIA ROMAGNA	101.129	82.967	-17,95
NORD-ORIENTALE	265.837	225.638	-15,12
TOSCANA	126.812	122.072	-3,73
UMBRIA	23.663	34.259	44,77
MARCHE	35.220	33.216	-5,69
LAZIO	106.700	121.002	13,40
CENTRO	292.397	310.550	6,20
ABRUZZO	32.289	27.926	-13,51
MOLISE	12.044	11.134	-7,55
CAMPANIA	124.026	46.150	-62,78
PUGLIA	93.992	64.604	-31,26
BASILICATA	19.139	11.766	-38,52
CALABRIA	62.628	46.469	-25,80
SUD	344.120	208.051	-39,54
SICILIA	168.562	162.958	-3,32
SARDEGNA	39.044	38.293	-1,92
ISOLE	207.606	201.251	-3,06
TOTALE NAZIONALE	1.438.397	1.242.475	-13,62

XII LEGISLATURA - DISEGNI DI LEGGE E RELAZIONI - DOCUMENTI

Prospetto n. II.3.5 A

AMMINISTRAZIONI PROVINCIALI. GESTIONE DI PARTE CORRENTE. SPESE-PAGAMENTI
 TOTALI (COMPETENZA + RESIDUI); TOTALE TITOLO I.

(DATI IN MILIONI DI LIRE)

AREA GEOGRAFICA	1992	1993	VAR. %
PIEMONTE	520.852	510.500	-1,98
VALLE D'AOSTA	0	0	p.n.c.
LOMBARDIA	912.754	895.086	-1,93
LIGURIA	210.989	214.240	1,54
NORD-OCCIDENTALE	1.644.596	1.619.827	-1,50
TRENTINO ALTO ADIGE	0	0	p.n.c.
VENETO	448.209	449.733	0,34
FRIULI VENEZIA GIULIA	170.008	153.418	-9,75
EMILIA ROMAGNA	570.108	570.010	-0,01
NORD-ORIENTALE	1.188.325	1.173.162	-1,27
TOSCANA	487.022	488.880	0,38
UMBRIA	177.902	198.072	11,33
MARCHE	189.068	197.280	4,34
LAZIO	568.420	608.321	7,01
CENTRO	1.422.413	1.492.555	4,93
ABRUZZO	160.410	152.243	-5,09
MOLISE	47.485	47.833	0,73
CAMPANIA	554.703	478.429	-13,75
PUGLIA	421.568	382.092	-9,36
BASILICATA	81.384	119.714	47,09
CALABRIA	283.586	289.001	1,90
SUD	1.549.139	1.469.314	-5,15
SICILIA	720.423	708.890	-1,60
SARDEGNA	175.405	197.151	12,39
ISOLE	895.829	906.041	1,14
TOTALE NAZIONALE	6.700.304	6.660.901	-0,58

XII LEGISLATURA - DISEGNI DI LEGGE E RELAZIONI - DOCUMENTI

Prospetto n. II.3.6 A

AMMINISTRAZIONI PROVINCIALI. GESTIONE DI PARTE CORRENTE. SPESE-RESIDUI DALLA
COMPETENZA: TOTALE TITOLO I.

(DATI IN MILIONI DI LIRE)

AREA GEOGRAFICA	1992	1993	VAR. %
PIEMONTE	114.674	128.333	11,91
VALLE D'AOSTA	0	0	p.n.c.
LOMBARDIA	208.123	276.496	32,85
LIGURIA	46.756	47.928	2,50
NORD-OCCIDENTALE	369.553	452.759	22,51
TRENTINO ALTO ADIGE	0	0	p.n.c.
VENETO	141.552	172.935	22,17
FRIULI VENEZIA GIULIA	40.974	44.246	7,98
EMILIA ROMAGNA	101.755	153.758	51,10
NORD-ORIENTALE	284.282	370.940	30,48
TOSCANA	179.831	212.772	18,31
UMBRIA	57.615	64.248	11,51
MARCHE	45.625	54.984	20,51
LAZIO	140.314	147.834	5,35
CENTRO	423.387	479.840	13,33
ABRUZZO	43.913	50.548	15,11
MOLISE	12.654	13.996	10,60
CAMPANIA	225.509	474.560	110,43
PUGLIA	110.227	109.791	-0,39
BASILICATA	20.894	37.068	77,40
CALABRIA	64.589	91.692	41,96
SUD	477.787	777.657	62,76
SICILIA	294.004	278.197	-5,37
SARDEGNA	51.787	59.939	15,74
ISOLE	345.791	338.137	-2,21
TOTALE NAZIONALE	1.900.802	2.419.334	27,27

XII LEGISLATURA - DISEGNI DI LEGGE E RELAZIONI - DOCUMENTI

Prospetto n. II.3.7 A

AMMINISTRAZIONI PROVINCIALI. GESTIONE DI PARTE CORRENTE. SPESE-RESIDUI DAI
RESIDUI: TOTALE TITOLO I.

(DATI IN MILIONI DI LIRE)

AREA GEOGRAFICA	1992	1993	VAR. %
PIEMONTE	30.956	33.103	6,93
VALLE D'AOSTA	0	0	p.n.c.
LOMBARDIA	85.324	77.364	-9,32
LIGURIA	12.765	13.684	7,20
NORD-OCCIDENTALE	129.046	124.151	-3,79
TRENTINO ALTO ADIGE	0	0	p.n.c.
VENETO	103.696	104.878	1,13
FRIULI VENEZIA GIULIA	18.143	9.313	-48,66
EMILIA ROMAGNA	23.866	26.385	10,55
NORD-ORIENTALE	145.706	140.577	-3,52
TOSCANA	106.609	125.937	18,12
UMBRIA	12.496	24.212	93,74
MARCHE	17.872	19.053	6,60
LAZIO	131.370	140.921	7,27
CENTRO	268.349	310.124	15,56
ABRUZZO	52.035	56.780	9,11
MOLISE	9.557	7.387	-22,70
CAMPANIA	312.233	255.693	-18,10
PUGLIA	191.844	158.336	-17,46
BASILICATA	23.124	25.224	9,07
CALABRIA	66.694	62.229	-6,69
SUD	655.489	565.651	-13,70
SICILIA	251.759	270.049	7,26
SARDEGNA	45.455	38.403	-15,51
ISOLE	297.215	308.453	3,78
TOTALE NAZIONALE	1.495.806	1.448.957	-3,13

XII LEGISLATURA - DISEGNI DI LEGGE E RELAZIONI - DOCUMENTI

Prospetto n. II.3.8 A

AMMINISTRAZIONI PROVINCIALI. GESTIONE DI PARTE CORRENTE. SPESE-RESIDUI PASSIVI
DA RIPORTARE AL 31 DICEMBRE: TOTALE TITOLO I.

(DATI IN MILIONI DI LIRE)

AREA GEOGRAFICA	1992	1993	VAR. %
PIEMONTE	145.630	161.436	10,85
VALLE D'AOSTA	0	0	p.n.c.
LOMBARDIA	293.447	353.860	20,58
LIGURIA	59.521	61.613	3,51
NORD-OCCIDENTALE	498.600	576.910	15,70
TRENTINO ALTO ADIGE	0	0	p.n.c.
VENETO	245.248	277.814	13,27
FRIULI VENEZIA GIULIA	59.118	53.559	-9,40
EMILIA ROMAGNA	125.621	180.143	43,40
NORD-ORIENTALE	429.989	511.517	18,96
TOSCANA	286.441	338.709	18,24
UMBRIA	70.112	88.461	26,16
MARCHE	63.498	74.037	16,59
LAZIO	271.684	288.756	6,28
CENTRO	691.736	789.964	14,20
ABRUZZO	95.948	107.329	11,86
MOLISE	22.211	21.384	-3,72
CAMPANIA	537.742	730.254	35,80
PUGLIA	302.071	268.127	-11,23
BASILICATA	44.018	62.292	41,51
CALABRIA	131.284	153.921	17,24
SUD	1.133.276	1.343.308	18,53
SICILIA	545.763	548.247	0,45
SARDEGNA	97.242	98.343	1,13
ISOLE	643.006	646.590	0,55
TOTALE NAZIONALE	3.396.608	3.868.292	13,88

XII LEGISLATURA - DISEGNI DI LEGGE E RELAZIONI - DOCUMENTI

Prospetto n. II.3.9 A

AMMINISTRAZIONI PROVINCIALI. GESTIONE DI PARTE CORRENTE. SPESE-IMPEGNI IN
CONTO COMPETENZA: PERSONALE (TIT. I CAT. 1°).

(DATI IN MILIONI DI LIRE)

AREA GEOGRAFICA	1992	1993	VAR. %
PIEMONTE	229.892	226.532	-1,46
VALLE D'AOSTA	0	0	p.n.c.
LOMBARDIA	336.732	332.536	-1,24
LIGURIA	109.206	104.017	-4,75
NORD-OCCIDENTALE	675.831	663.086	-1,88
TRENTINO ALTO ADIGE	0	0	p.n.c.
VENETO	193.163	188.932	-2,19
FRIULI VENEZIA GIULIA	59.781	60.820	1,73
EMILIA ROMAGNA	197.162	192.427	-2,40
NORD-ORIENTALE	450.108	442.179	-1,76
TOSCANA	188.896	187.117	-0,94
UMBRIA	58.271	57.450	-1,41
MARCHE	84.126	83.659	-0,55
LAZIO	236.181	234.739	-0,61
CENTRO	567.476	562.966	-0,79
ABRUZZO	91.366	87.532	-4,19
MOLISE	22.503	22.267	-1,04
CAMPANIA	198.047	185.823	-6,17
PUGLIA	204.194	198.306	-2,88
BASILICATA	44.663	50.517	13,10
CALABRIA	129.390	119.587	-7,57
SUD	690.165	664.036	-3,78
SICILIA	411.777	385.375	-6,41
SARDEGNA	81.558	81.171	-0,47
ISOLE	493.335	466.546	-5,43
TOTALE NAZIONALE	2.876.918	2.798.815	-2,71

XII LEGISLATURA - DISEGNI DI LEGGE E RELAZIONI - DOCUMENTI

Prospetto n. II.3.10 A

AMMINISTRAZIONI PROVINCIALI. GESTIONE DI PARTE CORRENTE. SPESE-PAGAMENTI
TOTALI (COMPETENZA + RESIDUI): PERSONALE (TIT. I CAT. 1°).

(DATI IN MILIONI DI LIRE)

AREA GEOGRAFICA	1992	1993	VAR. %
PIEMONTE	226.369	217.507	-3,91
VALLE D'AOSTA	0	0	p.n.c.
LOMBARDIA	343.392	327.896	-4,51
LIGURIA	107.601	102.772	-4,48
NORD-OCCIDENTALE	677.362	648.176	-4,30
TRENTINO ALTO ADIGE	0	0	p.n.c.
VENETO	183.435	183.314	-0,06
FRIULI VENEZIA GIULIA	59.426	60.337	1,53
EMILIA ROMAGNA	197.176	189.958	-3,66
NORD-ORIENTALE	440.038	433.611	-1,46
TOSCANA	185.290	186.144	0,46
UMBRIA	55.864	55.613	-0,44
MARCHE	82.011	81.136	-1,06
LAZIO	227.110	228.517	0,61
CENTRO	550.277	551.411	0,20
ABRUZZO	83.687	82.136	-1,85
MOLISE	23.942	22.042	-7,93
CAMPANIA	188.146	177.187	-5,82
PUGLIA	199.234	188.339	-5,46
BASILICATA	44.445	47.285	6,38
CALABRIA	121.717	115.656	-4,97
SUD	661.174	632.648	-4,31
SICILIA	363.340	360.286	-0,84
SARDEGNA	78.629	82.949	5,49
ISOLE	441.970	443.236	0,28
TOTALE NAZIONALE	2.770.823	2.709.085	-2,22

XII LEGISLATURA - DISEGNI DI LEGGE E RELAZIONI - DOCUMENTI

Prospetto n. II.3.11 A

AMMINISTRAZIONI PROVINCIALI. GESTIONE DI PARTE CORRENTE. SPESE-IMPEGNI IN
CONTO COMPETENZA: ACQUISTO DI BENI E SERVIZI (TIT. I CAT. 2').

(DATI IN MILIONI DI LIRE)

AREA GEOGRAFICA	1992	1993	VAR. %
PIEMONTE	157.325	159.922	1,65
VALLE D'AOSTA	0	0	p.n.c.
LOMBARDIA	297.962	354.145	18,85
LIGURIA	51.893	54.315	4,66
NORD-OCCIDENTALE	507.180	568.383	12,06
TRENTINO ALTO ADIGE	0	0	p.n.c.
VENETO	141.007	186.373	32,17
FRIULI VENEZIA GIULIA	40.023	45.488	13,65
EMILIA ROMAGNA	151.032	186.029	23,17
NORD-ORIENTALE	332.063	417.891	25,84
TOSCANA	186.333	218.617	16,07
UMBRIA	40.437	43.683	8,02
MARCHE	62.180	77.507	24,64
LAZIO	192.372	198.318	3,09
CENTRO	483.324	538.126	11,33
ABRUZZO	44.599	49.834	11,73
MOLISE	19.757	21.764	10,15
CAMPANIA	236.508	244.815	3,51
PUGLIA	146.860	143.410	-2,34
BASILICATA	24.276	26.730	10,10
CALABRIA	77.030	91.671	19,00
SUD	549.033	578.226	5,31
SICILIA	252.184	234.896	-6,85
SARDEGNA	57.368	63.887	11,36
ISOLE	309.553	298.783	-3,47
TOTALE NAZIONALE	2.181.155	2.401.411	10,09

XII LEGISLATURA - DISEGNI DI LEGGE E RELAZIONI - DOCUMENTI

Prospetto n. II.3.12 A

AMMINISTRAZIONI PROVINCIALI. GESTIONE DI PARTE CORRENTE. SPESE-PAGAMENTI
TOTALI (CASSA): ACQUISTO DI BENI E SERVIZI (TIT. I CAT. 2°).

(DATI IN MILIONI DI LIRE)

AREA GEOGRAFICA	1992	1993	VAR. %
PIEMONTE	138.448	139.647	0,86
VALLE D'AOSTA	0	0	p.n.c.
LOMBARDIA	291.486	292.318	0,28
LIGURIA	45.627	47.756	4,66
NORD-OCCIDENTALE	475.562	479.722	0,87
TRENTINO ALTO ADIGE	0	0	p.n.c.
VENETO	126.312	126.488	0,13
FRIULI VENEZIA GIULIA	41.223	39.201	-4,90
EMILIA ROMAGNA	153.182	152.243	-0,61
NORD-ORIENTALE	320.718	317.933	-0,86
TOSCANA	158.527	160.381	1,16
UMBRIA	25.991	34.031	30,93
MARCHE	53.953	62.885	16,55
LAZIO	166.262	183.840	10,57
CENTRO	404.735	441.138	8,99
ABRUZZO	43.742	39.042	-10,74
MOLISE	17.998	19.556	8,65
CAMPANIA	167.566	121.369	-27,56
PUGLIA	139.154	115.803	-16,78
BASILICATA	21.080	18.262	-13,36
CALABRIA	76.296	71.142	-6,75
SUD	465.837	385.177	-17,31
SICILIA	183.672	166.083	-9,57
SARDEGNA	51.637	44.069	-14,65
ISOLE	235.310	210.153	-10,69
TOTALE NAZIONALE	1.902.164	1.834.125	-3,57

XII LEGISLATURA - DISEGNI DI LEGGE E RELAZIONI - DOCUMENTI

Prospetto n. II.3.13 A

AMMINISTRAZIONI PROVINCIALI. GESTIONE DI PARTE CORRENTE. SPESE-IMPEGNI IN
CONTO COMPETENZA: TRASFERIMENTI CORRENTI (TIT. I CAT. 3°).

(DATI IN MILIONI DI LIRE)

AREA GEOGRAFICA	1992	1993	VAR. %
PIEMONTE	62.250	54.547	-12,37
VALLE D'AOSTA	0	0	p.n.c.
LOMBARDIA	63.120	84.804	34,35
LIGURIA	7.175	7.616	6,15
NORD-OCCIDENTALE	132.546	146.968	10,88
TRENTINO ALTO ADIGE	0	0	p.n.c.
VENETO	37.018	36.307	-1,92
FRIULI VENEZIA GIULIA	32.555	26.046	-19,99
EMILIA ROMAGNA	99.793	130.482	30,75
NORD-ORIENTALE	169.366	192.836	13,85
TOSCANA	52.594	45.854	-12,81
UMBRIA	88.386	100.930	14,19
MARCHE	13.118	13.828	5,41
LAZIO	19.594	53.320	172,11
CENTRO	173.694	213.933	23,16
ABRUZZO	12.069	10.583	-12,31
MOLISE	488	906	85,49
CAMPANIA	41.230	66.842	62,11
PUGLIA	34.374	27.629	-19,62
BASILICATA	2.612	23.331	793,05
CALABRIA	29.748	51.433	72,89
SUD	120.523	180.726	49,95
SICILIA	94.536	87.583	-7,35
SARDEGNA	15.010	12.488	-16,80
ISOLE	109.547	100.071	-8,65
TOTALE NAZIONALE	705.678	834.537	18,26

XII LEGISLATURA - DISEGNI DI LEGGE E RELAZIONI - DOCUMENTI

Prospetto n. II.3.14 A

AMMINISTRAZIONI PROVINCIALI. GESTIONE DI PARTE CORRENTE. SPESE-PAGAMENTI
TOTALI (COMPETENZA + RESIDUI): TRASFERIMENTI CORRENTI (TIT.I CAT.3^o).

(DATI IN MILIONI DI LIRE)

AREA GEOGRAFICA	1992	1993	VAR. %
PIEMONTE	57.292	48.126	-15,99
VALLE D'AOSTA	0	0	p.n.c.
LOMBARDIA	63.193	58.224	-7,86
LIGURIA	6.669	6.527	-2,12
NORD-OCCIDENTALE	127.155	112.878	-11,22
TRENTINO ALTO ADIGE	0	0	p.n.c.
VENETO	35.403	34.775	-1,77
FRIULI VENEZIA GIULIA	30.790	28.185	-8,45
EMILIA ROMAGNA	96.372	99.016	2,74
NORD-ORIENTALE	162.566	161.978	-0,36
TOSCANA	40.989	33.470	-18,34
UMBRIA	72.357	83.628	15,57
MARCHE	11.579	11.489	-0,78
LAZIO	22.364	41.953	87,58
CENTRO	147.291	170.541	15,78
ABRUZZO	10.298	7.692	-25,30
MOLISE	480	497	3,52
CAMPANIA	23.141	33.184	43,39
PUGLIA	32.156	24.094	-25,07
BASILICATA	3.554	15.026	322,78
CALABRIA	35.780	46.468	29,87
SUD	105.411	126.963	20,44
SICILIA	89.115	78.587	-11,81
SARDEGNA	11.943	10.696	-10,44
ISOLE	101.058	89.283	-11,65
TOTALE NAZIONALE	643.482	661.644	2,82

XII LEGISLATURA - DISEGNI DI LEGGE E RELAZIONI - DOCUMENTI

Prospetto n. II.3.15 A

AMMINISTRAZIONI PROVINCIALI. GESTIONE DI PARTE CORRENTE. SPESE-IMPEGNI IN
CONTO COMPETENZA: INTERESSI PASSIVI (TIT. I CAT. 4").

(DATI IN MILIONI DI LIRE)

AREA GEOGRAFICA	1992	1993	VAR. %
PIEMONTE	69.011	66.885	-3,08
VALLE D'AOSTA	0	0	p.n.c.
LOMBARDIA	150.865	151.353	0,32
LIGURIA	27.159	26.966	-0,71
NORD-OCCIDENTALE	247.036	245.204	-0,74
TRENTINO ALTO ADIGE	0	0	p.n.c.
VENETO	69.913	65.874	-5,77
FRIULI VENEZIA GIULIA	15.461	15.317	-0,93
EMILIA ROMAGNA	79.482	79.985	0,63
NORD-ORIENTALE	164.857	161.177	-2,23
TOSCANA	65.170	63.833	-2,05
UMBRIA	18.090	18.462	2,05
MARCHE	33.960	34.771	2,38
LAZIO	90.819	90.794	-0,02
CENTRO	208.040	207.861	-0,08
ABRUZZO	19.040	18.944	-0,50
MOLISE	3.945	3.636	-7,82
CAMPANIA	53.165	52.998	-0,31
PUGLIA	40.083	40.807	1,80
BASILICATA	7.516	7.206	-4,11
CALABRIA	36.481	34.582	-5,20
SUD	160.231	158.177	-1,28
SICILIA	39.770	35.671	-10,30
SARDEGNA	26.667	32.296	21,11
ISOLE	66.438	67.968	2,30
TOTALE NAZIONALE	846.603	840.389	-0,73

XII LEGISLATURA - DISEGNI DI LEGGE E RELAZIONI - DOCUMENTI

Prospetto n. II.3.16 A

AMMINISTRAZIONI PROVINCIALI. GESTIONE DI PARTE CORRENTE. SPESE-PAGAMENTI
TOTALI (CASSA): INTERESSI PASSIVI (TIT. I CAT. 4").

(DATI IN MILIONI DI LIRE)

AREA GEOGRAFICA	1992	1993	VAR. %
PIEMONTE	69.009	66.882	-3,08
VALLE D'AOSTA	0	0	p.n.c.
LOMBARDIA	153.760	151.496	-1,47
LIGURIA	27.159	26.931	-0,83
NORD-OCCIDENTALE	249.928	245.310	-1,84
TRENTINO ALTO ADIGE	0	0	p.n.c.
VENETO	69.763	65.382	-6,27
FRIULI VENEZIA GIULIA	15.190	15.175	-0,09
EMILIA ROMAGNA	79.394	79.536	0,17
NORD-ORIENTALE	164.348	160.094	-2,58
TOSCANA	65.066	63.771	-1,98
UMBRIA	17.907	18.087	1,00
MARCHE	33.850	34.855	2,96
LAZIO	93.025	90.148	-3,09
CENTRO	209.848	206.862	-1,42
ABRUZZO	19.040	17.299	-9,14
MOLISE	3.935	3.704	-5,87
CAMPANIA	52.977	53.037	0,11
PUGLIA	39.628	37.970	-4,18
BASILICATA	7.476	7.246	-3,06
CALABRIA	35.668	34.358	-3,67
SUD	158.725	153.617	-3,21
SICILIA	39.770	35.671	-10,30
SARDEGNA	26.547	28.683	8,04
ISOLE	66.318	64.354	-2,96
TOTALE NAZIONALE	849.169	830.240	-2,22

XII LEGISLATURA - DISEGNI DI LEGGE E RELAZIONI - DOCUMENTI

Prospetto n. II.3.17 A

AMMINISTRAZIONI PROVINCIALI. GESTIONE DI PARTE CORRENTE. SPESE-IMPEGNI IN
CONTO RESIDUI: AMMINISTRAZIONE GENERALE (TIT. I SEZ. 1^a).

(DATI IN MILIONI DI LIRE)

AREA GEOGRAFICA	1992	1993	VAR. %
PIEMONTE	22.491	23.487	4,42
VALLE D'AOSTA	0	0	p.n.c.
LOMBARDIA	45.896	42.646	-7,08
LIGURIA	9.900	9.458	-4,46
NORD-OCCIDENTALE	78.288	75.592	-3,44
TRENTINO ALTO ADIGE	0	0	p.n.c.
VENETO	47.995	44.725	-6,81
FRIULI VENEZIA GIULIA	11.815	7.000	-40,74
EMILIA ROMAGNA	18.174	14.946	-17,75
NORD-ORIENTALE	77.985	66.673	-14,50
TOSCANA	31.222	23.776	-23,85
UMBRIA	6.371	7.121	11,77
MARCHE	11.184	10.102	-9,67
LAZIO	36.026	41.542	15,30
CENTRO	84.806	82.542	-2,66
ABRUZZO	12.192	11.874	-2,61
MOLISE	3.304	2.242	-32,14
CAMPANIA	31.938	16.261	-49,08
PUGLIA	33.998	22.158	-34,82
BASILICATA	12.529	10.487	-16,29
CALABRIA	15.658	14.716	-6,01
SUD	109.622	77.741	-29,08
SICILIA	73.535	79.615	8,26
SARDEGNA	17.903	15.389	-14,04
ISOLE	91.439	95.004	3,89
TOTALE NAZIONALE	442.141	397.554	-10,08

XII LEGISLATURA - DISEGNI DI LEGGE E RELAZIONI - DOCUMENTI

Prospetto n. II.3.18 A

AMMINISTRAZIONI PROVINCIALI. GESTIONE DI PARTE CORRENTE. SPESE-PAGAMENTI IN
CONTO COMPETENZA: AMMINISTRAZIONE GENERALE (TIT.I SEZ.1^o).

(DATI IN MILIONI DI LIRE)

AREA GEOGRAFICA	1992	1993	VAR. %
PIEMONTE	84.428	89.924	6,51
VALLE D'AOSTA	0	0	p.n.c.
LOMBARDIA	145.415	149.745	2,97
LIGURIA	56.287	57.443	2,05
NORD-OCCIDENTALE	286.130	297.112	3,83
TRENTINO ALTO ADIGE	0	0	p.n.c.
VENETO	67.584	70.569	4,41
FRIULI VENEZIA GIULIA	35.694	37.028	3,73
EMILIA ROMAGNA	90.534	92.599	2,28
NORD-ORIENTALE	193.812	200.197	3,29
TOSCANA	79.044	84.911	7,42
UMBRIA	27.086	28.916	6,75
MARCHE	38.519	40.704	5,67
LAZIO	113.066	111.443	-1,43
CENTRO	257.717	265.975	3,20
ABRUZZO	25.623	26.309	2,67
MOLISE	11.158	11.105	-0,47
CAMPANIA	108.659	107.253	-1,29
PUGLIA	71.326	73.299	2,76
BASILICATA	18.052	20.280	12,33
CALABRIA	43.409	43.914	1,16
SUD	278.229	282.161	1,41
SICILIA	166.076	162.580	-2,10
SARDEGNA	36.905	40.700	10,28
ISOLE	202.982	203.281	0,14
TOTALE NAZIONALE	1.218.872	1.248.728	2,44

XII LEGISLATURA - DISEGNI DI LEGGE E RELAZIONI - DOCUMENTI

Prospetto n. II.3.19 A

AMMINISTRAZIONI PROVINCIALI. GESTIONE DI PARTE CORRENTE. SPESE-PAGAMENTI
TOTALI (CASSA): AMMINISTRAZIONE GENERALE (TIT.1 SEZ.1').

(DATI IN MILIONI DI LIRE)

AREA GEOGRAFICA	1992	1993	VAR. %
PIEMONTE	101.044	106.659	5,55
VALLE D'AOSTA	0	0	p.n.c.
LOMBARDIA	179.008	180.028	0,56
LIGURIA	64.570	64.924	0,54
NORD-OCCIDENTALE	344.623	351.612	2,02
TRENTINO ALTO ADIGE	0	0	p.n.c.
VENETO	91.777	92.039	0,28
FRIULI VENEZIA GIULIA	44.679	42.434	-5,02
EMILIA ROMAGNA	105.851	103.974	-1,77
NORD-ORIENTALE	242.308	238.449	-1,59
TOSCANA	98.778	100.085	1,32
UMBRIA	31.956	33.388	4,48
MARCHE	45.714	46.923	2,64
LAZIO	130.315	134.779	3,42
CENTRO	306.765	315.176	2,74
ABRUZZO	30.330	30.762	1,42
MOLISE	13.071	12.676	-3,02
CAMPANIA	126.207	114.255	-9,47
PUGLIA	89.387	85.195	-4,68
BASILICATA	25.455	25.061	-1,54
CALABRIA	51.158	51.137	-0,04
SUD	335.610	319.088	-4,92
SICILIA	197.160	200.031	1,45
SARDEGNA	45.103	48.197	6,85
ISOLE	242.264	248.228	2,46
TOTALE NAZIONALE	1.471.572	1.472.555	0,06

XII LEGISLATURA - DISEGNI DI LEGGE E RELAZIONI - DOCUMENTI

Prospetto n. II.3.20 A

AMMINISTRAZIONI PROVINCIALI. IMPEGNI IN CONTO COMPETENZA: AZIONI ED INTERVENTI NEL CAMPO SOCIALE E DELLE ABITAZIONI (TIT. I SEZ 3^a).

(DATI IN MILIONI DI LIRE)

AREA GEOGRAFICA	1992	1993	VAR. %
PIEMONTE	76.593	57.430	-25,01
VALLE D'AOSTA	0	0	p.n.c.
LOMBARDIA	93.306	111.966	19,99
LIGURIA	10.109	10.986	8,67
NORD-OCCIDENTALE	180.008	180.383	0,20
TRENTINO ALTO ADIGE	0	0	p.n.c.
VENETO	21.295	19.945	-6,33
FRIULI VENEZIA GIULIA	24.053	23.845	-0,86
EMILIA ROMAGNA	38.647	40.870	5,75
NORD-ORIENTALE	83.996	84.661	0,79
TOSCANA	10.751	13.250	23,23
UMBRIA	5.935	7.708	29,87
MARCHE	4.125	4.532	9,84
LAZIO	35.429	30.512	-13,87
CENTRO	56.242	56.004	-0,42
ABRUZZO	8.424	10.128	20,23
MOLISE	69	104	50,18
CAMPANIA	25.045	17.191	-31,35
PUGLIA	48.781	38.273	-21,54
BASILICATA	5.151	7.183	39,45
CALABRIA	35.060	42.553	21,37
SUD	122.531	115.434	-5,79
SICILIA	52.287	49.380	-5,55
SARDEGNA	21.903	25.726	17,45
ISOLE	74.190	75.107	1,23
TOTALE NAZIONALE	516.970	511.591	-1,04

XII LEGISLATURA - DISEGNI DI LEGGE E RELAZIONI - DOCUMENTI

Prospetto n. II.3.21 A

AMMINISTRAZIONI PROVINCIALI. PAGAMENTI IN CONTO COMPETENZA: AZIONI ED INTERVENTI NEL CAMPO SOCIALE E DELLE ABITAZIONI (TIT. I SEZ. 3^a).

(DATI IN MILIONI DI LIRE)

AREA GEOGRAFICA	1992	1993	VAR. %
PIEMONTE	58.059	42.713	-26,43
VALLE D'AOSTA	0	0	p.n.c.
LOMBARDIA	61.358	66.199	7,88
LIGURIA	4.862	5.511	13,33
NORD-OCCIDENTALE	124.281	114.424	-7,93
TRENTINO ALTO ADIGE	0	0	p.n.c.
VENETO	12.009	10.984	-8,53
FRIULI VENEZIA GIULIA	15.879	13.209	-16,81
EMILIA ROMAGNA	27.366	27.779	1,50
NORD-ORIENTALE	55.255	51.972	-5,94
TOSCANA	4.410	6.680	51,45
UMBRIA	3.673	4.034	9,81
MARCHE	1.590	1.397	-12,14
LAZIO	18.357	19.330	5,29
CENTRO	28.033	31.442	12,16
ABRUZZO	5.818	5.656	-2,78
MOLISE	4	39	875,00
CAMPANIA	8.988	9.222	2,60
PUGLIA	29.525	24.228	-17,94
BASILICATA	3.978	3.618	-9,06
CALABRIA	28.153	30.679	8,97
SUD	76.467	73.443	-3,95
SICILIA	29.737	25.540	-14,11
SARDEGNA	15.336	16.584	8,13
ISOLE	45.074	42.124	-6,54
TOTALE NAZIONALE	329.112	313.408	-4,77

XII LEGISLATURA - DISEGNI DI LEGGE E RELAZIONI - DOCUMENTI

Prospetto n. II.3.22 A

AMMINISTRAZIONI PROVINCIALI. PAGAMENTI TOTALI (COMPETENZA + RESIDUI): AZIONI ED INTERVENTI NEL CAMPO SOCIALE E DELLE ABITAZIONI (TIT. I SEZ. 3°).

(DATI IN MILIONI DI LIRE)

AREA GEOGRAFICA	1992	1993	VAR. %
PIEMONTE	68.596	53.740	-21,65
VALLE D'AOSTA	0	0	p.n.c.
LOMBARDIA	91.554	89.915	-1,79
LIGURIA	6.319	8.695	37,60
NORD-OCCIDENTALE	166.470	152.351	-8,48
TRENTINO ALTO ADIGE	0	0	p.n.c.
VENETO	19.738	17.075	-13,48
FRIULI VENEZIA GIULIA	27.107	20.271	-25,21
EMILIA ROMAGNA	38.706	37.132	-4,06
NORD-ORIENTALE	85.551	74.479	-12,94
TOSCANA	9.063	12.232	34,96
UMBRIA	4.753	5.300	11,49
MARCHE	2.805	2.879	2,66
LAZIO	30.147	29.692	-1,51
CENTRO	46.770	50.105	7,12
ABRUZZO	7.820	7.267	-7,07
MOLISE	64	89	37,77
CAMPANIA	15.464	11.396	-26,30
PUGLIA	36.576	32.267	-11,78
BASILICATA	5.534	4.367	-21,08
CALABRIA	32.727	34.639	5,84
SUD	98.188	90.027	-8,31
SICILIA	44.235	37.955	-14,19
SARDEGNA	22.310	21.486	-3,69
ISOLE	66.545	59.441	-10,67
TOTALE NAZIONALE	463.526	426.405	-8,00

XII LEGISLATURA - DISEGNI DI LEGGE E RELAZIONI - DOCUMENTI

Prospetto n. II.3.24 A

AMMINISTRAZIONI PROVINCIALI. PAGAMENTI IN CONTO COMPETENZA: TRASPORTI E COMUNICAZIONI (TIT. I SEZ. 4^a).

(DATI IN MILIONI DI LIRE)

AREA GEOGRAFICA	1992	1993	VAR. %
PIEMONTE	116.388	114.746	-1,41
VALLE D'AOSTA	0	0	p.n.c.
LOMBARDIA	131.591	125.094	-4,93
LIGURIA	42.491	39.801	-6,33
NORD-OCCIDENTALE	290.471	279.642	-3,72
TRENTINO ALTO ADIGE	0	0	p.n.c.
VENETO	70.926	74.058	4,41
FRIULI VENEZIA GIULIA	16.372	15.794	-3,53
EMILIA ROMAGNA	83.697	93.241	11,40
NORD-ORIENTALE	170.996	183.094	7,07
TOSCANA	95.069	92.283	-2,93
UMBRIA	81.181	88.105	8,52
MARCHE	41.266	42.440	2,84
LAZIO	67.899	87.164	28,37
CENTRO	285.416	309.993	8,61
ABRUZZO	39.717	36.014	-9,32
MOLISE	10.947	11.361	3,77
CAMPANIA	59.148	83.201	40,66
PUGLIA	42.869	38.230	-10,82
BASILICATA	22.553	58.586	159,77
CALABRIA	51.049	50.009	-2,03
SUD	226.285	277.403	22,58
SICILIA	81.169	73.824	-9,04
SARDEGNA	40.940	38.199	-6,69
ISOLE	122.110	112.024	-8,25
TOTALE NAZIONALE	1.095.281	1.162.158	6,10

XII LEGISLATURA - DISEGNI DI LEGGE E RELAZIONI - DOCUMENTI

Prospetto n. II.3.23 A

AMMINISTRAZIONI PROVINCIALI. IMPEGNI IN CONTO COMPETENZA: TRASPORTI E COMUNICAZIONI (TIT. I SEZ. 4^a).

(DATI IN MILIONI DI LIRE)

AREA GEOGRAFICA	1992	1993	VAR. %
PIEMONTE	142.631	144.954	1,62
VALLE D'AOSTA	0	0	p.n.c.
LOMBARDIA	166.006	165.350	-0,39
LIGURIA	52.139	51.416	-1,38
NORD-OCCIDENTALE	360.776	361.722	0,26
TRENTINO ALTO ADIGE	0	0	p.n.c.
VENETO	98.395	107.731	9,48
FRIULI VENEZIA GIULIA	20.456	20.823	1,79
EMILIA ROMAGNA	92.147	116.888	26,85
NORD-ORIENTALE	210.999	245.444	16,32
TOSCANA	118.911	124.389	4,60
UMBRIA	90.892	97.936	7,74
MARCHE	55.351	54.523	-1,49
LAZIO	97.934	128.178	30,88
CENTRO	363.089	405.027	11,55
ABRUZZO	52.825	52.030	-1,50
MOLISE	18.131	17.549	-3,20
CAMPANIA	121.105	166.426	37,42
PUGLIA	59.031	60.272	2,10
BASILICATA	27.989	70.951	153,49
CALABRIA	64.380	65.164	1,21
SUD	343.463	432.395	25,89
SICILIA	124.739	116.217	-6,83
SARDEGNA	49.647	51.183	3,09
ISOLE	174.387	167.401	-4,00
TOTALE NAZIONALE	1.452.716	1.611.990	10,96

XII LEGISLATURA - DISEGNI DI LEGGE E RELAZIONI - DOCUMENTI

Prospetto n. II.3.25 A

AMMINISTRAZIONI PROVINCIALI. PAGAMENTI TOTALI (COMPETENZA + RESIDUI):
 TRASPORTI E COMUNICAZIONI (TIT. I SEZ. 4').

(DATI IN MILIONI DI LIRE)

AREA GEOGRAFICA	1992	1993	VAR. %
PIEMONTE	138.702	136.442	-1,62
VALLE D'AOSTA	0	0	p.n.c.
LOMBARDIA	165.340	154.855	-6,34
LIGURIA	52.926	49.089	-7,24
NORD-OCCIDENTALE	356.969	340.387	-4,64
TRENTINO ALTO ADIGE	0	0	p.n.c.
VENETO	93.367	95.563	2,35
FRIULI VENEZIA GIULIA	21.095	18.934	-10,24
EMILIA ROMAGNA	92.868	100.490	8,20
NORD-ORIENTALE	207.331	214.988	3,69
TOSCANA	115.091	112.113	-2,58
UMBRIA	89.124	91.158	2,28
MARCHE	50.992	52.462	2,88
LAZIO	91.061	113.265	24,38
CENTRO	346.269	369.000	6,56
ABRUZZO	52.131	45.227	-13,24
MOLISE	17.268	17.870	3,48
CAMPANIA	95.265	91.258	-4,20
PUGLIA	56.312	47.059	-16,43
BASILICATA	27.384	61.470	124,46
CALABRIA	70.872	60.291	-14,93
SUD	319.235	323.176	1,23
SICILIA	114.042	94.948	-16,74
SARDEGNA	47.521	46.488	-2,17
ISOLE	161.564	141.436	-12,45
TOTALE NAZIONALE	1.391.370	1.388.988	-0,17

XII LEGISLATURA - DISEGNI DI LEGGE E RELAZIONI - DOCUMENTI

Esercizio : 1993

Prospetto n. II.3.26 B

COMUNI. GESTIONE DI PARTE CORRENTE. SPESE-IMPEGNI IN CONTO COMPETENZA: TOTALE
DELLE SPESE CORRENTI TITOLO I.

DATI IN MILIONI DI LIRE

AREE GEOGRAFICHE	ENTITÀ CON POPOLAZIONE											ENTITÀ CON PIÙ DI 8.000 ABITANTI	TUTTI				
	1 8.000	5. 8.001	6. 10.000	7. 20.000	8. 60.000	9. 100.000	10. 250.000	11. 500.000	12. 1.000.000	13. 2.500.000	14. 5.000.000						
PIEMONTE	113.235	355.726	898.003	1.963.358	4.222.719	8.545.438	16.090.876	32.181.752	64.363.504	128.727.008	257.454.016	514.908.032	1.029.816.064	2.059.632.128	4.119.264.256	8.238.528.512	16.477.057.024
VALLE D'AOSTA			53.213	82.208	123.312	185.068	277.602	416.403	624.604	936.906	1.405.359	2.108.039	3.162.059	4.743.089	7.114.634	10.671.951	16.007.927
LOMBARDIA	431.788	1.395.655	1.751.452	2.822.838	4.284.765	6.427.147	9.640.721	14.461.081	21.691.621	32.537.431	48.806.147	73.209.221	109.813.831	164.720.746	247.081.119	370.621.678	555.932.517
LIGURIA	58.824	225.307	282.436	423.654	635.481	953.221	1.429.832	2.144.748	3.217.122	4.825.683	7.238.525	10.857.787	16.286.681	24.429.921	36.644.881	54.967.321	82.450.981
MOND-OCCIDENTALE	603.848	1.976.689	2.965.105	4.447.714	6.671.571	10.007.357	14.956.036	22.434.054	33.651.081	50.476.621	75.714.931	113.572.396	170.358.594	255.537.891	383.306.836	574.960.254	862.440.381
TRENTINO ALTO ADIGE	22.230	116.277	104.279	210.994	316.491	474.736	712.104	1.068.156	1.602.234	2.403.351	3.605.026	5.407.539	8.111.309	12.166.964	18.250.446	27.375.669	41.063.504
VENETO	243.388	746.892	780.225	1.171.611	1.757.417	2.636.126	3.954.189	5.931.284	8.896.926	13.345.389	20.018.084	29.927.126	44.890.689	67.336.034	100.904.051	151.356.076	227.034.114
FRIULI V. GIULIA	86.482	193.787	176.195	264.292	396.438	594.657	891.986	1.337.979	2.006.968	2.990.452	4.485.678	6.728.517	10.092.776	15.139.164	22.708.746	34.063.119	51.094.678
EMILIA ROMAGNA	214.040	723.001	847.219	1.270.899	1.906.349	2.859.524	4.289.286	6.433.929	9.650.894	14.476.336	21.714.504	32.571.756	48.857.634	73.286.451	109.929.676	164.894.514	247.341.771
MOND-ORIENTALE	546.942	1.779.958	1.907.920	2.861.836	4.292.754	6.439.131	9.658.697	14.488.046	21.732.069	32.598.104	48.897.156	73.345.734	109.918.601	164.877.904	247.316.856	370.975.281	556.462.924
TOSCANA	186.233	630.785	966.655	1.449.984	2.174.976	3.262.464	4.893.696	7.340.544	10.910.416	16.365.632	24.548.448	36.822.672	55.234.016	82.851.040	124.276.560	186.414.840	279.622.240
UMBRIA	12.918	142.306	271.791	407.687	611.531	917.297	1.375.946	2.063.919	3.095.878	4.643.817	6.965.726	10.448.589	15.672.884	23.509.326	35.263.989	52.895.984	79.343.976
MARCHE	71.537	270.076	569.001	853.504	1.280.256	1.920.384	2.880.576	4.320.864	6.481.296	9.721.936	14.582.944	21.874.416	32.811.664	49.217.488	73.826.232	110.739.344	166.108.992
LAZIO	89.324	333.492	979.320	1.468.984	2.203.472	3.305.192	4.957.776	7.436.664	11.154.976	16.732.464	25.098.688	37.648.032	56.472.048	84.708.064	127.062.096	190.593.152	285.889.728
CENTRO	360.014	1.326.661	2.806.768	4.210.144	6.315.216	9.472.832	14.209.248	21.313.872	31.970.704	47.956.064	71.934.096	107.901.152	161.851.728	242.777.600	364.166.400	546.249.600	819.374.400
ABRUZZO	24.837	114.811	348.169	521.853	772.780	1.159.170	1.738.756	2.608.134	3.912.202	5.868.303	8.802.454	13.203.681	19.805.522	29.708.283	44.562.424	66.843.636	100.265.456
MOLISE	13.111	8.901	115.579	173.368	259.052	388.578	582.867	874.301	1.311.452	1.967.178	2.950.767	4.426.151	6.639.226	9.958.839	14.938.258	22.407.387	33.611.081
CAMPANIA	133.175	471.987	948.938	1.423.407	2.135.111	3.202.667	4.804.001	7.206.002	10.809.003	16.213.504	24.320.256	36.479.888	54.719.832	82.079.744	123.119.616	184.679.440	277.019.168
PUGLIA	94.802	507.481	897.915	1.346.872	2.020.308	3.030.462	4.545.693	6.818.539	10.227.808	15.341.712	22.912.568	34.368.852	51.553.280	77.329.920	115.994.880	173.992.320	261.988.480
BASILICATA	13.252	118.115	59.495	109.608	164.412	246.618	369.927	554.891	832.336	1.248.504	1.872.752	2.809.128	4.213.704	6.320.560	9.480.832	14.221.248	21.331.872
CALABRIA	64.348	242.672	193.007	285.436	428.152	642.228	963.342	1.445.014	2.167.521	3.251.282	4.876.923	7.315.385	10.973.077	16.459.616	24.689.424	37.034.136	55.551.200
SUD	343.328	1.463.970	2.563.104	3.845.136	5.767.704	8.651.552	12.977.328	19.466.016	29.199.040	43.798.560	65.697.840	98.546.760	147.820.160	221.730.240	332.595.360	500.893.040	751.339.600
SICILIA	183.256	605.431	1.144.239	1.716.356	2.574.536	3.861.808	5.792.712	8.689.064	13.033.592	19.550.384	29.325.568	43.988.352	65.982.528	99.473.808	149.210.704	223.816.064	335.724.128
SARDEGNA	76.241	168.569	311.821	467.732	701.598	1.052.397	1.578.596	2.367.894	3.551.832	5.327.744	7.991.616	11.987.424	17.981.136	26.971.712	40.457.568	60.686.352	90.929.536
ISOLE	259.497	774.000	1.456.040	2.184.330	3.280.136	4.932.528	7.341.328	10.961.184	16.433.424	24.659.328	36.988.800	55.478.080	83.457.280	125.236.800	187.856.320	281.784.640	422.677.120
TOTALE NAZIONALE	2.133.831	7.321.280	11.698.961	17.543.136	26.315.200	39.473.280	58.709.824	88.063.744	131.595.648	197.393.472	296.090.176	444.135.296	666.202.912	1.000.304.320	1.500.456.480	2.250.684.640	3.376.027.008

XII LEGISLATURA - DISEGNI DI LEGGE E RELAZIONI - DOCUMENTI

Prospetto n. II.3.26 C

Variazione esercizio : 1993/1992

COMUNI. GESTIONE DI PARTE CORRENTE. SPESE-IMPEGNI IN CONTO COMPETENZA: TOTALE DELLE SPESE CORRENTI TITOLO I.

DATI IN VALORI PERCENTUALI

ANNE GEOGRAFICHE	ENTI CON POPOLAZIONE										TUTTI
	1 8.000	5- 8.001 9.999	6- 10.000 19.999	7- 20.000 59.999	8- 60.000 99.999	9- 100.000 249.999	10- 250.000 499.999	11- 500.000 999.999	DA 500.000 999.999	ENTI COM PIU' DI 8.000 ABITANTI	
PIEMONTE	9,76	5,63	4,25	3,45	7,40	-4,24	0,43				
VALLE D'AOSTRA										7,16	
LOMBARDIA	3,39	8,03	9,44	7,06	15,71	14,47	11,51				
LIGURIA	20,83	15,24	1,66	18,92	22,33	4,70	7,57				
NORD-OCCIDENTALE	7,53	8,36	7,01	7,22	15,43	8,25	8,35				
TRENTINO ALTO ADIGE	0,30	3,36	8,00	6,34	8,16		6,31				
VENETO	7,02	8,33	8,38	6,83	24,16	8,28	10,28				
FRIULI V. GIULIA	11,69	4,52	7,44	7,17	0,15		4,52				
EMILIA ROMAGNA	7,69	3,62	9,68	4,44	9,70	2,68	7,12				
NORD-ORIENTALE	7,68	5,63	8,85	5,77	10,77	5,97	7,92				
TOSCANA	10,48	7,86	5,87	10,16	5,39	11,68	8,46				
UMBRIA	15,61	9,25	8,98		6,85		8,21				
MARCHE	2,85	3,94	5,05	12,83	3,18		5,70				
LAZIO	5,32	7,02	10,49		6,14		34,41				
CENTRO	7,75	7,47	7,56	10,49	5,66	11,68	27,41				
ABRUZZO	2,02	1,93	1,75	-3,44	1,19		1,13				
MOLISE	5,59	34,63	12,02				12,59				
CAMPANIA	7,24	3,49	3,83	5,08	-2,78		1,27				
PUGLIA	5,37	4,80	3,76	3,39	-0,11	12,59	5,50				
BASILICATA	4,99	2,66	23,24	-1,98			4,41				
CALABRIA	5,24	2,04	-4,63	2,67	17,60		3,63				
SUD	5,87	3,65	3,52	3,52	1,80	12,59	2,71				
SICILIA	3,18	3,60	2,05	0,61	2,47	3,37	0,80				
SARDEGNA	3,70	9,25	7,74	1,57	3,13		5,43				
ISOLE	3,33	4,78	3,21	0,75	2,78	3,37	1,71				
TOTALE NAZIONALE	6,81	6,18	6,17	5,97	7,90	7,72	16,91				

XII LEGISLATURA - DISEGNI DI LEGGE E RELAZIONI - DOCUMENTI

Esercizio : 1993

Prospetto n. II.3.27 B

COMUNI. GESTIONE DI PARTE CORRENTE. SPESE-IMPEGNI IN CONTO RESIDUI: TOTALE DELLE SPESE CORRENTI TITOLO I.

DATI IN MILIONI DI LIRE

AREE GEOGRAFICHE	ENTRI COM POPOLAZIONE											RTI CON PIU' DI 8.000 ABITANTI
	1	8.001	10.000	20.000	60.000	100.000	250.000	500.000	10°	11°	DA	
	8.000	9.999	19.999	59.999	99.999	249.999	499.999	500.000	9°	10°	11°	
	5°	6°	7°	8°	9°	10°	11°	12°	13°	14°	15°	
PIEMONTE	15.470	67.474	175.135	39.369	22.736	568.442						
VALLE D'AOSTA			13.928									13.928
LOMBARDIA	87.638	276.878	360.079	169.932	139.387	2.174.815	3.208.493					
LIGURIA	10.401	38.569	88.567	16.310	25.647	185.920						365.416
NORD-OCCIDENTALE	113.310	382.722	637.650	225.633	187.771	2.629.011						4.176.300
TRENTINO ALTO ADIGE	3.586	16.182	17.572	70.196	37.584							145.122
VENETO	49.920	150.067	167.780	32.609	105.668	165.079						671.126
FRIULI V. GIULIA	17.367	37.831	37.817	30.614	97.998							221.628
EMILIA ROMAGNA	51.350	153.294	191.666	54.891	342.674	110.742						904.619
NORD-ORIENTALE	122.224	357.376	414.837	188.312	583.925	275.821						1.942.497
TOSCANA	40.433	130.608	268.162	158.524	85.567	103.647						786.942
UMBRIA	1.802	30.872	65.650	25.263	81.416							179.741
MARCHE	17.475	40.063	116.936	25.263	24.777							224.517
LAZIO	36.005	88.350	290.407		28.149			1.116.092				1.559.005
CENTRO	95.717	289.892	741.157	183.788	219.911	103.647		1.116.092				2.750.207
ABRUZZO	7.075	39.886	84.835	22.548	55.318							209.685
MOLISE	3.111	2.316	29.807									35.235
CAMPANIA	51.723	165.121	365.775	216.941	104.985							988.134
PUGLIA	25.278	116.308	231.382	94.041	185.631	194.763						849.404
BASILICATA	4.421	29.101	11.408	58.343								103.292
CALABRIA	28.512	107.746	85.038	203.346	135.236							559.880
PUG	120.122	460.479	808.246	597.261	481.172							2.745.632
SICILIA	77.124	191.734	440.473	132.923	318.130	600.399						2.147.807
SARDEGNA	24.009	49.238	116.128	24.565	160.477							374.419
ISOLE	101.134	240.972	556.602	137.488	547.499							2.522.227
TOTALE NAZIONALE	552.709	1.731.443	3.158.495	1.352.484	2.020.280	892.362		4.429.089				14.136.865

XII LEGISLATURA - DISEGNI DI LEGGE E RELAZIONI - DOCUMENTI

Variazione esercizio : 1993/1992

Prospetto n. II.3.27 C

COMUNI. GESTIONE DI PARTE CORRENTE. SPESE-IMPEGNI IN CONTO RESIDUI: TOTALE
DELLE SPESE CORRENTI TITOLO I.

AMBE GEOGRAFICHE	DATI IN VALORI PERCENTUALI															
	ENTI CON POPOLAZIONE															
1 8.000	5 8.001 9.999	6 10.000 19.999	7 20.000 59.999	8 60.000 99.999	9 100.000 249.999	10 250.000 499.999	11 500.000	ENTI CON PIU' DI 8.000 ABITANTI		TUTTI						
PIEMONTE	-0,82	13,09	3,21	9,28	1,86		-6,73		-0,41							
VALLE D'AOSTA			27,01						27,01							
LOMBARDIA	6,99	-1,55	5,00	13,05	1,50		19,91		14,29							
LIGURIA	-0,71	3,56	5,64	8,41	9,67		2,92		2,75							
NORD-OCCIDENTALE	5,11	1,25	4,99	12,03	-0,14		15,21		10,93							
TRENTINO ALTO ADIGE	0,38	19,43	37,87	18,53	54,73				28,00							
VENETO	0,76	11,80	-1,07	0,46	-16,59		0,52		-0,82							
FRIULI V. GIULIA	8,91	-4,05	12,31	10,90	19,23				12,27							
EMILIA ROMAGNA	11,58	-1,29	5,14	-2,35	4,77		3,56		3,52							
NORD-ORIENTALE	6,21	6,33	4,52	7,30	4,23		1,72		4,36							
TOSCANA	5,07	8,01	7,29	5,74	16,70		-7,72		5,46							
UMBRIA	-3,61	0,82	3,01		20,14				9,60							
MARCHE	1,69	1,16	2,00	-10,10	-0,50				0,05							
LAZIO	2,32	-0,86	6,94		7,22		-18,48		-12,46							
CENTRO	3,22	3,43	5,90	3,24	13,63		-7,72		-6,00							
ABRUZZO	-9,16	1,96	-23,66	45,65	1,51				-8,04							
MOLISE	-32,20	-14,76	3,60						-2,33							
CAMPANIA	9,66	2,90	-4,72	6,93	5,29		-84,02		-30,35							
PUGLIA	6,79	0,54	4,24	-12,02	23,53				5,09							
BASILICATA	32,37	24,67	7,66	8,23					12,11							
CALABRIA	7,85	0,10	15,68	0,35	21,20				7,30							
SUD	5,43	2,56	-2,32	2,25	15,65				-11,46							
SICILIA	11,26	3,81	11,15	-10,99	21,01		-84,02		-6,00							
SARDEGNA	-1,54	8,11	0,54	13,05	5,77		-2,23		10,00							
ISOLE	7,93	-7,94	6,75	-7,94	11,70		-2,23		-0,74							
TOTALE NAZIONALE	5,39	3,08	3,78	3,23	9,32		-0,44		6,26							
									1,10							

XII LEGISLATURA - DISEGNI DI LEGGE E RELAZIONI - DOCUMENTI

Esercizio : 1992

Prospetto n. II.3.28 A

COMUNI. GESTIONE DI PARTE CORRENTE, SPESE-PAGAMENTI IN CONTO COMPETENZA:
TOTALE DELLE SPESE CORRENTI TITOLO I.

AREE GEOGRAFICHE	DATI IN MILIONI DI LIRE ENTI CON POPOLAZIONE											ENTI CON PIU' DI 8.000 ABITANTI	TUTTI
	1 8.000	5 8.001	6 9.999	7 10.000	8 19.999	9 20.000	10 59.999	11 99.999	12 200.000	13 249.999	14 499.999		
PIEMONTE	88.599	273.361	692.755	1.552.217	94.203	1.322.829	2.626.966						
VALLE D' AOSTA			35.846										35.846
LOMBARDIA	333.187	1.031.898	1.251.229	623.431	493.403	2.617.831	6.350.981						
LIGURIA	40.070	159.010	214.705	55.755	89.083	851.257	1.409.861						
NORD-OCCIDENTALE	461.857	1.464.269	2.194.537	834.404	676.670	4.791.917	10.423.656						
TRENTINO ALTO ADIGE	19.232	96.127	78.259	149.263	125.547		468.450						
VENETO	181.603	551.901	570.484	63.552	326.648	777.563	2.471.754						
FRIULI V. GIULIA	61.202	148.749	125.762	98.517	230.093		664.325						
EMILIA ROMAGNA	149.163	556.370	594.348	229.508	1.219.309	545.887	3.294.586						
NORD-ORIENTALE	411.201	1.353.148	1.348.855	540.842	1.901.618	1.323.450	6.899.117						
TOSCANA	136.211	470.142	711.063	623.189	336.683	635.081	2.912.371						
UMBRIA	9.380	102.881	204.721		243.179		540.182						
MARCHE	55.713	173.416	460.653	95.500	104.866		890.149						
LAZIO	65.259	241.616	684.484		88.380		4.347.449						
CENTRO	266.565	988.057	2.060.922	718.689	775.108	635.081	8.730.132						
ABRUZZO	20.347	86.757	276.881	56.420	92.283		532.690						
MOLISE	9.599	5.113	81.209				95.922						
CAMPANIA	97.092	348.383	695.038	466.100	239.449		3.231.104						
PUGLIA	77.391	408.336	705.134	203.146	357.619	257.762	2.009.390						
BASILICATA	10.535	94.209	40.880	61.231			206.896						
CALABRIA	48.056	176.753	141.629	183.736	97.347		647.522						
SUD	283.023	1.119.553	1.940.773	970.636	786.719	257.762	6.723.488						
SICILIA	134.676	439.870	824.073	226.982	303.312	340.404	595.193						
SARDEGNA	55.919	117.674	202.351	32.534	263.811		672.292						
ISOLE	190.596	517.545	1.026.425	259.517	567.124	340.404	3.536.806						
TOTALE NAZIONALE	1.593.244	5.482.574	8.591.514	3.324.089	4.705.240	2.556.698	36.313.202						

XII LEGISLATURA - DISEGNI DI LEGGE E RELAZIONI - DOCUMENTI

Esercizio : 1993

Prospetto n. II.3.28 B

COMUNI. GESTIONE DI PARTE CORRENTE. SPESE-PAGAMENTI IN CONTO COMPETENZA:
TOTALE DELLE SPESE CORRENTI TITOLO I.

DATI IN MILIONI DI LIRE

AREE GEOGRAFICHE	ENTI COM POPOLAZIONE											DA 500.000 11.	ERTI COM PIU' DI 8.000 ABITANTI	TUTTI
	1 8.000	5. 9.999	6. 10.000	7. 20.000	8. 59.999	9. 99.999	10. 249.999	11. 499.999	12. 100.000	13. 249.999	14. 499.999			
PIEMONTE	92.845	282.100	706.041	156.727	100.194	1.271.097							2.609.008	
VALLE D'AOSTA			37.939										37.939	
LOMBARDIA	345.032	1.086.073	1.326.573	616.495	541.089	2.994.431							6.907.696	
LIGURIA	44.826	171.003	215.017	63.045	101.327	901.176							1.496.397	
EMILIA ROMAGNA	482.704	1.539.177	2.285.572	834.269	742.612	5.166.705							11.051.042	
TRENTINO ALTO ADIGE	18.903	100.146	65.381	155.122	137.956								497.490	
VENETO	189.547	581.138	589.291	64.299	343.861	823.825							2.591.963	
FRILIA V. GIULIA	66.126	153.747	129.083	96.315	227.756								673.009	
EMILIA ROMAGNA	155.929	582.773	628.217	235.362	1.255.058	557.941							3.395.263	
EMILIA ROMAGNA	430.506	1.397.806	1.431.973	551.099	1.964.573	1.381.766							7.157.726	
TOSCANA	147.888	492.082	734.783	650.648	346.941	676.935							3.049.280	
UMBRIA	10.349	109.136	206.468		257.784								583.739	
MARCHE	55.433	176.971	470.244	102.605	105.146								910.401	
LAZIO	65.250	255.673	733.182	84.745		4.307.881							5.446.733	
CENTRO	278.921	1.033.864	2.144.678	733.254	794.618	676.935							9.990.154	
ABRUZZO	20.383	88.889	280.525	53.306	94.088								537.193	
MOLISE	9.714	6.645	86.420										102.780	
CAMPANIA	99.703	353.041	709.501	460.177	226.981	1.494.725							3.344.131	
PUGLIA	78.455	422.569	715.595	204.589	356.225	270.511							2.047.946	
BASILICATA	10.914	96.336	44.084	74.346									227.681	
CALABRIA	48.889	180.827	138.395	175.309	99.904								643.327	
SUD	248.061	1.148.309	1.976.523	967.729	777.200	270.511							6.903.060	
SICILIA	156.736	442.144	829.732	222.490	290.055	332.529							2.827.238	
SARDEGNA	56.721	120.163	202.673	36.346	279.541								695.447	
ISOLE	193.458	542.308	1.032.406	258.837	569.597	332.529							3.522.685	
TOTALE NAZIONALE	1.653.652	5.681.465	8.871.154	3.365.190	4.848.602	2.661.741							38.624.669	

XII LEGISLATURA - DISEGNI DI LEGGE E RELAZIONI - DOCUMENTI

Esercizio : 1992

Prospetto n. II.3.29 A

COMUNI. GESTIONE DI PARTE CORRENTE. SPESE-PAGAMENTI IN CONTO RESIDUI: TOTALE DELLE SPESE CORRENTI TITOLO I.

AREE GEOGRAFICHE	DATI IN MILIONI DI LIRE													ENTI CON PIU' DI 8.000 ABITANTI	TUTTI		
	ENTI CON POPOLAZIONE																
	1 8.000	5 8.001	6 10.000	7 20.000	8 60.000	9 100.000	10 250.000	11 500.000	12 1.000.000	13 2.000.000	14 5.000.000	15 10.000.000	16 20.000.000				
PIEMONTE		12.469	45.955	140.827	26.635	18.033										482.126	
VALLE D'AOSTA				8.597												8.597	
LOMBARDIA		62.431	230.113	264.529	109.551	110.359										1.410.889	
LIGURIA		7.835	29.094	48.533	13.457	18.314										265.615	
NORD-OCCIDENTALE		82.736	307.163	462.486	149.644	146.706										2.167.228	
TRENTINO ALTO ADIGE		2.114	9.717	8.748	32.356	17.576										70.513	
VENETO		38.900	105.127	130.147	19.381	87.872										511.102	
FRIULI V. GIULIA		11.483	29.712	27.615	22.512	58.563										149.886	
EMILIA ROMAGNA		39.851	132.140	148.366	69.064	280.468										740.719	
NORD-ORIENTALE		92.350	276.697	314.898	123.315	444.481										1.472.223	
TOSCANA		27.305	93.135	160.539	109.375	49.920										525.106	
UMBRIA		1.814	24.071	37.376		40.907										104.170	
MARCHE		11.829	30.583	85.966	18.956	16.566										163.723	
LAZIO		15.936	49.365	140.203		18.952										1.155.223	
CENTRO		56.885	197.155	424.086	128.332	126.167										1.948.222	
ABRUZZO		3.807	15.785	40.763	7.515	29.378										97.269	
MOLISE		1.560	1.783	17.663												21.007	
CAMPANIA		18.648	69.278	151.752	84.637	53.967										694.111	
PUGLIA		8.599	62.189	120.109	47.334	75.896										389.848	
BASILICATA		1.706	12.270	4.925	23.719											42.423	
CALABRIA		9.581	33.272	25.534	56.192	29.756										154.337	
SUD		43.925	194.579	360.748	219.420	188.998										1.399.197	
SICILIA		29.159	88.410	175.364	66.918	92.773										653.230	
SARDEGNA		13.895	28.563	57.040	13.627	90.052										203.179	
ISOLE		43.055	116.974	232.404	80.546	182.826										856.409	
TOTALE NAZIONALE		318.953	1.090.570	1.794.623	701.258	1.089.181										7.843.281	

XII LEGISLATURA - DISEGNI DI LEGGE E RELAZIONI - DOCUMENTI

Esercizio : 1993

Prospetto n. II.3.29 B

COMUNI. GESTIONE DI PARTE CORRENTE. SPESE-PAGAMENTI IN CONTO RESIDUI: TOTALE DELLE SPESE CORRENTI TITOLO I.

ENTI IN MILIONI DI LIRE

AREE GEOGRAFICHE	ENTI CON POPOLAZIONE											ENTI CON PIU' DI 8.000 ABITANTI	TUTTI	
	1 8.000	5- 8.001	6- 9.999	7- 10.000	8- 19.999	9- 20.000	10- 59.999	11- 99.999	12- 100.000	13- 249.999	14- 499.999			15- 500.000
PIEMONTE		12.727	51.650	136.675	30.219	18.442						204.820		454.335
VALLE D'AOSTA				9.581										9.581
LOMBARDIA		67.556	222.741	272.332	130.709	112.457						-831.210		1.627.007
LIGURIA		7.522	28.131	46.957	13.389	15.109						150.048		261.178
NORD-OCCIDENTALE		87.806	302.523	465.546	164.318	146.008						1.186.099		2.352.303
TRENTINO ALTO ADIGE		2.941	13.348	14.504	31.288	29.090								91.194
VENETO		38.763	116.431	190.988	17.023	60.133					133.869			497.210
FRIULI V. GIULIA		14.100	28.295	32.374	23.740	74.132								172.642
EMILIA ROMAGNA		40.911	131.927	173.924	44.495	292.713					89.261			773.235
NORD-ORIENTALE		96.718	290.022	351.792	116.548	456.070					223.130			1.534.282
TOSCANA		29.498	98.106	166.353	110.564	56.052					85.262			545.838
UMBRIA		1.759	24.960	40.304		58.927								125.951
MARCHE		12.640	30.684	85.184	17.591	17.020								163.121
LAZIO		14.027	46.912	157.249		16.252						711.664		946.106
CENTRO		57.926	200.663	449.091	128.156	148.253					85.262			1.781.018
ABRUZZO		5.417	20.994	43.876	11.448	29.498								111.235
MOLISE		2.338	1.339	19.268										22.946
CAMPANIA		21.297	65.121	126.212	77.992	51.330						16.355		358.310
PUGLIA		11.129	62.119	119.893	33.914	76.062					60.858			363.977
BASILICATA		3.944	16.485	5.150	29.488									55.068
CALABRIA		6.972	41.252	23.673	57.331	34.635								163.865
SUD		51.100	207.312	338.075	210.174	191.528					60.858			1.075.405
SICILIA		32.247	101.480	209.217	60.867	110.296					89.408			947.186
SARDEGNA		13.714	28.929	57.729	13.496	85.837								199.727
ISOLE		45.962	130.410	266.946	74.363	196.154					89.408			1.146.914
TOTALE NAZIONALE		339.514	1.130.933	1.871.451	693.561	1.136.015					458.660			7.889.924

XII LEGISLATURA - DISEGNI DI LEGGE E RELAZIONI - DOCUMENTI

Esercizio : 1992

Prospetto n. II.3.31 A

COMUNI, GESTIONE DI PARTE CORRENTE. SPESE-RESIDUI DALLA COMPETENZA: TOTALE DELLE SPESE CORRENTI TITOLO I.

DATI IN MILIONI DI LIRE

AMM. GEOGRAFICHE	ENTRI COM POPOLAZIONE											DA 500.000	ENTRI CON PIU' DI 8.000 ABITANTI	TUTTI		
	1	8.001	10.000	20.000	60.000	100.000	250.000	500.000	8.000	9.999	19.999				59.999	99.999
PIEMONTE		14.563	63.392	168.604	36.517	20.052									250.864	553.993
VALLE D'AOSTA				13.807												13.807
LOMBARDIA		76.499	259.979	330.772	165.130	128.068									1.125.240	2.085.692
LIGURIA		8.612	36.497	63.094	16.424	19.084									168.147	311.862
NORD-OCCIDENTALE		99.676	359.869	576.279	198.073	167.206									1.544.252	2.945.358
TRENTINO ALTO ADIGE		2.929	16.342	18.290	49.149	35.228										121.960
VENETO		46.004	137.548	149.353	22.874	78.718	146.921									581.422
FRIULI V. GIULIA		16.223	36.656	38.218	34.434	87.028										212.562
EMILIA ROMAGNA		50.138	141.340	178.040	50.925	320.881	103.318									844.645
NORD-ORIENTALE		115.297	331.908	383.903	157.384	521.857	250.239									1.760.590
TOSCANA		32.342	114.632	201.974	137.326	74.713	93.207									654.196
UMBRIA		1.792	27.369	44.668		60.333										134.364
MARCHE		13.637	34.319	100.029	23.737	18.370										190.494
LAZIO		19.333	69.971	201.804		20.739									882.653	1.194.943
CENTRO		67.524	246.294	548.477	161.064	174.376	93.207									882.653
ABRUZZO		3.807	25.876	65.298	19.145	36.847										150.973
MOLISE		2.817	1.498	21.959												26.274
CAMPANIA		27.081	107.655	218.659	127.347	74.411									458.135	1.013.491
PUGLIA		12.372	75.884	160.184	53.880	148.921	117.547									568.990
BASILICATA		2.086	20.842	7.396	50.594											80.919
CALABRIA		13.085	61.067	60.753	72.849	60.403										268.139
SUD		61.451	292.823	534.450	323.817	320.584	117.547								458.135	2.108.811
SICILIA		42.919	144.479	297.138	98.501	159.916	130.803								247.550	1.121.330
SARDEGNA		17.597	36.612	87.055	20.329	138.713										300.308
ISOLE		60.516	181.072	384.214	118.831	298.629	130.803								247.550	1.421.638
TOTALE NAZIONALE		404.466	1.411.988	2.427.325	959.170	1.462.855	591.797								3.132.793	10.410.397

XII LEGISLATURA - DISEGNI DI LEGGE E RELAZIONI - DOCUMENTI

Esercizio : 1993

Prospetto n. II.3.31 B

COMUNI. GESTIONE DI PARTE CORRENTE. SPESE-RESIDUI DALLA COMPETENZA: TOTALE
DELLS SPESE CORRENTI TITOLO I.

DATI IN MILIONI DI LIRE

AREE GEOGRAFICHE	ENTI CON POPOLAZIONE											ENTI CON PIU' DI 8.000 ABITANTI
	1 8.000	8.001 9.999	10.000 19.999	20.000 59.999	60.000 99.999	100.000 249.999	250.000 499.999	500.000 999.999	10. 100.000	11. 500.000	TUTTI	
PIEMONTE	20.589	73.626	191.961	41.630	22.524	235.795	585.927					
VALLE D'AOSTA				15.273		15.273						
LOMBARDIA	86.755	309.582	604.878	208.342	178.019	1.290.353	2.477.931					
LIGURIA	13.998	54.303	67.419	22.792	30.971	166.224	355.710					
NORD-OCCIDENTALE	121.143	437.511	679.533	272.765	231.515	1.692.373	3.434.843					
TRENTINO ALTO ADIGE	3.327	16.131	18.898	55.871	35.989							
VENETO	54.041	165.753	190.934	27.860	159.480	177.237	775.308					
FRIULI V. GIULIA	20.355	40.039	47.111	46.182	89.875		243.564					
EMILIA ROMAGNA	58.711	160.227	219.002	57.536	434.591	108.683	1.038.752					
NORD-ORIENTALE	136.435	362.152	475.946	187.450	719.956	285.921	2.187.843					
TOSCANA	38.344	138.702	231.871	187.173	86.645	136.477	819.216					
UMBRIA	2.569	33.170	65.322		66.762		167.824					
MARCHE	16.104	43.105	118.756	31.694	22.222		231.882					
LAZIO	24.074	77.819	246.138		31.103		1.651.028					
CENTRO	81.093	292.797	662.089	218.867	206.733	136.477	3.249.087					
ABRUZZO	4.453	25.922	67.643	19.637	36.585		154.262					
MOLISE	3.397	2.255	29.158				34.811					
CAMPANIA	33.472	118.946	239.437	168.189	78.148		954.553					
PUGLIA	16.347	84.912	182.319	61.162	149.725	152.054	644.322					
BASILICATA	2.337	21.779	13.411	35.262			72.791					
CALABRIA	15.458	61.844	54.611	88.128	85.614		305.658					
SUD	75.467	315.660	586.582	372.401	350.074	152.054	2.168.600					
SICILIA	46.519	163.287	314.506	105.010	184.655	155.509	1.190.648					
SARDEGNA	19.520	48.405	109.147	17.350	135.610		330.034					
ISOLE	66.039	211.692	423.654	122.360	320.265	155.509	1.520.703					
TOTALE NAZIONALE	480.178	1.639.814	2.827.807	1.173.845	1.828.526	729.963	12.561.078					

XII LEGISLATURA - DISEGNI DI LEGGE E RELAZIONI - DOCUMENTI

Esercizio : 1992

Prospetto n. II.3.30 A

COMUNI. GESTIONE DI PARTE CORRENTE. SPESE-PAGAMENTI TOTALI (COMPETENZA + RESI-DUI): TOTALE DELLE SPESE CORRENTI TITOLO I.

DATI IN MILIONI DI LIRE

AREE GEOGRAFICHE	ENTITÀ CON POPOLAZIONE											ENTITÀ COM PIU' DI 8.000 ABITANTI	TUTTI
	1 8.000	5. 9.999	6. 10.000	7. 20.000	8. 60.000	9. 100.000	10. 250.000	11. 500.000	DA	500.000	11.		
PIEMONTE	101.069	319.317	833.542	181.853	112.236	1.561.033						3.109.093	
VALLE D'AOSTA			44.443									44.443	
LOMBARDIA	395.618	1.242.011	1.515.758	732.982	603.762	3.251.735						7.761.870	
LIGURIA	47.905	188.105	263.238	69.212	107.378	999.637						1.675.477	
NORD-OCCIDENTALE	544.593	1.769.433	2.657.024	984.049	823.377	5.812.407						12.590.885	
TRENTINO ALTO ADIGE	21.347	105.845	87.008	181.600	143.143	907.236						338.964	
VENETO	220.504	657.028	700.632	82.934	414.321	2.982.037						2.982.037	
FRILUI V. GIULIA	72.685	178.461	153.378	121.030	288.656							814.212	
EMILIA ROMAGNA	189.014	688.510	742.733	278.572	1.499.778	636.696						4.033.306	
NORD-ORIENTALE	503.552	1.629.845	1.683.752	644.157	2.346.099	1.543.932						8.371.540	
TOSCANA	163.316	543.277	871.602	732.564	386.603	719.911						3.437.477	
UMBRIA	11.195	126.952	242.097		284.086							664.332	
MARCHE	67.543	203.999	546.619	114.456								1.053.872	
LAZIO	81.196	290.982	824.688		107.332							5.523.672	
CENTRO	323.451	1.185.212	2.485.008	847.021	899.276	719.911						10.678.555	
ABRUZZO	24.155	102.543	317.642	43.954	121.642							629.940	
MOLISE	11.160	6.896	96.873									116.930	
CAMPANIA	115.761	417.661	846.791	530.738	293.436							3.925.215	
PUGLIA	85.991	470.526	825.244	250.491	433.515	333.480						2.399.239	
BASILICATA	12.242	108.480	45.805	84.951								249.479	
CALABRIA	57.637	210.025	167.163	239.929	127.103							801.860	
SUD	306.948	1.314.132	2.301.522	1.190.056	975.717	333.480						8.122.686	
SICILIA	163.836	528.280	999.438	293.901	396.086	441.666						3.517.744	
SARDEGNA	69.814	146.238	259.392	46.162	353.844							875.471	
ISOLE	233.651	674.519	1.258.830	340.063	749.950	441.666						4.393.216	
TOTALE NAZIONALE	1.912.197	6.573.144	10.386.137	4.025.348	5.794.421	3.038.790						44.158.483	

XII LEGISLATURA - DISEGNI DI LEGGE E RELAZIONI - DOCUMENTI

Prospetto n. II.3.30 C

Variatione esercizio : 1993/1992

COMUNI. GESTIONE DI PARTE CORRENTE. SPESE-PAGAMENTI TOTALI (COMPETENZA + RESI-DUI): TOTALE DELLE SPESE CORRENTI TITOLO I.

DATI IN VALORI PERCENTUALI

AREE GEOGRAFICHE	ENTI CON POPOLAZIONE										BRTI COM PIU' DI 8.000 ABITANTI
	1 8.000	5 9.999	6 10.000	7 20.000	8 60.000	9 100.000	10 249.999	11 499.999	12 500.000	TUTTI	
PIEMONTE	4,65	4,52	1,09	2,80	3,70	5,70	10,42	11,46	11,46	11,46	1,46
VALLE D'AOSTA	6,92	6,92	6,92	6,92	6,92	6,92	6,92	6,92	6,92	6,92	6,92
LOMBARDIA	4,28	3,70	3,70	5,48	0,30	8,24	17,64	17,64	17,64	17,64	9,95
LIGURIA	9,27	5,86	5,86	-0,48	10,43	8,43	5,16	5,16	5,16	5,16	4,89
NORD-OCCIDENTALE	4,75	4,08	4,08	3,54	1,47	7,92	9,29	9,29	9,29	9,29	6,45
TRENTINO ALTO ADIGE	2,33	7,24	7,24	14,80	2,63	16,68	9,22	9,22	9,22	9,22	9,22
VENETO	3,54	6,17	6,17	2,80	-1,94	-2,53	5,56	5,56	5,56	5,56	3,56
FRIULI V. GIULIA	10,37	2,00	2,00	5,26	-0,80	4,57	3,86	3,86	3,86	3,86	3,86
EMILIA ROMAGNA	4,14	0,89	0,89	7,99	0,46	3,19	1,65	1,65	1,65	1,65	3,30
NORD-ORIENTALE	4,70	3,55	3,55	5,93	0,52	3,17	3,94	3,94	3,94	3,94	3,83
TOSCANA	8,48	4,77	4,77	3,38	3,91	4,23	5,87	5,87	5,87	5,87	4,58
UMBRIA	8,15	5,62	5,62	1,93	11,48	11,48	6,82	6,82	6,82	6,82	6,82
MARCHE	0,78	1,79	1,79	1,61	5,01	0,75	1,86	1,86	1,86	1,86	1,86
LAZIO	-2,36	3,98	3,98	7,97	5,90	5,90	18,98	18,98	18,98	18,98	15,75
CENTRO	4,14	4,16	4,16	4,37	4,06	4,84	5,87	5,87	5,87	5,87	10,23
ABRUZZO	6,81	7,15	7,15	2,12	1,24	1,58	2,93	2,93	2,93	2,93	2,93
MOLISE	8,00	15,77	15,77	6,89	7,52	7,52	7,52	7,52	7,52	7,52	7,52
CAMPANIA	4,52	0,12	0,12	-1,30	-2,28	-2,28	-11,15	-11,15	-11,15	-11,15	-5,67
PUGLIA	4,17	3,00	3,00	1,24	-4,78	-0,28	-0,63	-0,63	-0,63	-0,63	0,52
BASILICATA	21,37	5,95	5,95	11,85	22,22	22,22	13,33	13,33	13,33	13,33	13,33
CALABRIA	-3,08	5,73	5,73	-3,04	-3,03	5,85	0,66	0,66	0,66	0,66	0,66
SUD	3,97	3,15	3,15	0,56	-1,02	-0,71	-11,15	-11,15	-11,15	-11,15	-1,77
SICILIA	3,14	2,90	2,90	3,95	-3,58	1,07	-4,42	-4,42	-4,42	-4,42	7,29
SARDEGNA	0,88	1,95	1,95	0,38	7,97	3,25	2,25	2,25	2,25	2,25	2,25
ISOLE	2,46	2,69	2,69	3,21	-2,01	2,70	-4,42	-4,42	-4,42	-4,42	6,29
TOTALE NAZIONALE	4,23	3,63	3,63	3,43	0,82	3,31	2,68	2,68	2,68	2,68	3,34

XII LEGISLATURA - DISEGNI DI LEGGE E RELAZIONI - DOCUMENTI

Esercizio : 1992

Prospetto n. II.3.32 A

COMUNI. GESTIONE DI PARTE CORRENTE. SPESE-RESIDUI DAI RESIDUI: TOTALE DELLE SPESE CORRENTI TITOLO I.

AREE GEOGRAFICHE	DATI IN MILIONI DI LIRE																ENTI CON PIU' DI 8.000 ABITANTI	TUTTI
	ENTI CON POPOLAZIONE																	
	1	8.001	9.999	10.000	19.999	20.000	28.850	33.706	5	6	7	8	9	10	11	11		
PIEMONTE	8.000	3.129	13.706	10.000	19.999	20.000	28.850	33.706	59.999	59.999	99.999	60.000	9.390	4.287	49.446	108.808		
VALLE D'AOSTA							2.368									2.368		
LOMBARDIA		19.476	50.947	10.000	19.999	20.000	28.850	33.706	59.999	59.999	99.999	60.000	40.778	26.982	1.179.727	1.398.218		
LIGURIA		2.641	8.148	10.000	19.999	20.000	28.850	33.706	59.999	59.999	99.999	60.000	1.587	10.079	32.260	90.020		
NORD-OCCIDENTALE		25.247	72.800	10.000	19.999	20.000	28.850	33.706	59.999	59.999	99.999	60.000	51.755	41.329	1.261.434	1.597.416		
TRENTINO ALTO ADIGE		1.457	3.832	10.000	19.999	20.000	28.850	33.706	59.999	59.999	99.999	60.000	26.863	6.712		42.862		
VENETO		10.639	29.099	10.000	19.999	20.000	28.850	33.706	59.999	59.999	99.999	60.000	13.078	30.820	34.343	165.632		
FRIULI V. GIULIA		6.462	9.719	10.000	19.999	20.000	28.850	33.706	59.999	59.999	99.999	60.000	5.091	23.623		47.518		
EMILIA ROMAGNA		6.165	23.163	10.000	19.999	20.000	28.850	33.706	59.999	59.999	99.999	60.000	7.148	46.572	16.123	133.071		
NORD-ORIENTALE		22.725	65.814	10.000	19.999	20.000	28.850	33.706	59.999	59.999	99.999	60.000	52.182	115.728	50.667	309.084		
TOSCANA		11.175	27.784	10.000	19.999	20.000	28.850	33.706	59.999	59.999	99.999	60.000	40.534	24.675	27.495	221.066		
UMBRIA		55	6.547	10.000	19.999	20.000	28.850	33.706	59.999	59.999	99.999	60.000	26.858	26.858		59.813		
MARCHE		5.354	9.019	10.000	19.999	20.000	28.850	33.706	59.999	59.999	99.999	60.000	9.146	8.516		60.704		
LAZIO		19.251	39.759	10.000	19.999	20.000	28.850	33.706	59.999	59.999	99.999	60.000	7.300	7.300	438.361	636.008		
CENTRO		35.838	83.110	10.000	19.999	20.000	28.850	33.706	59.999	59.999	99.999	60.000	49.680	67.350	27.495	977.593		
ABRUZZO		3.980	23.330	10.000	19.999	20.000	28.850	33.706	59.999	59.999	99.999	60.000	7.959	25.115		130.756		
MOLISE		3.028	934	10.000	19.999	20.000	28.850	33.706	59.999	59.999	99.999	60.000				15.068		
CAMPANIA		28.495	91.185	10.000	19.999	20.000	28.850	33.706	59.999	59.999	99.999	60.000	118.229	45.735	207.299	720.712		
PUGLIA		15.071	53.484	10.000	19.999	20.000	28.850	33.706	59.999	59.999	99.999	60.000	61.835	74.366	111.754	418.363		
BASILICATA		2.570	11.071	10.000	19.999	20.000	28.850	33.706	59.999	59.999	99.999	60.000	30.201			49.511		
CALABRIA		16.853	74.362	10.000	19.999	20.000	28.850	33.706	59.999	59.999	99.999	60.000	146.426	81.821		367.440		
SUD		70.000	254.369	10.000	19.999	20.000	28.850	33.706	59.999	59.999	99.999	60.000	364.651	227.039	111.754	1.701.853		
SICILIA		40.155	96.278	10.000	19.999	20.000	28.850	33.706	59.999	59.999	99.999	60.000	82.423	227.028	224.337	1.299.283		
SARDEGNA		10.490	16.728	10.000	19.999	20.000	28.850	33.706	59.999	59.999	99.999	60.000	8.102	80.255		174.033		
ISOLE		50.646	113.007	10.000	19.999	20.000	28.850	33.706	59.999	59.999	99.999	60.000	90.526	307.284	224.337	1.473.297		
TOTALE NAZIONALI		204.457	589.103	1.248.688	608.796	2.315.213	614.254	758.732	1.199.283	1.299.283	1.701.853	1.473.297	6.139.244					

XII LEGISLATURA - DISEGNI DI LEGGE E RELAZIONI - DOCUMENTI

Esercizio : 1993

Prospetto n. II.3.32 B

COMUNI. GESTIONE DI PARTE CORRENTE. SPESE-RESIDUI DAI RESIDUI: TOTALE DELLE SPESE CORRENTI TITOLO I.

DATI IN MILIONI DI LIRE

AREE GEOGRAFICHE	ENTI CON POPOLAZIONE										DA 500.000	ERTI COM PIU' DI 8.000 ABITANTI	TUTTI	
	1 8.000	5 8.001	6 9.999	7 10.000	8 20.000	9 59.999	10 60.000	11 99.999	12 100.000	13 249.999				14 499.999
PIEMONTE		2.742	15.824	38.460	9.150	4.294						63.433	133.928	
VALLE D'AOSTA				4.346									4.346	
LOMBARDIA		20.082	53.937	87.687	49.243	26.930						1.343.605	1.581.485	
LIGURIA		2.879	10.437	41.610	2.921	10.537						35.851	104.238	
NORD-OCCIDENTALE		25.704	60.199	172.104	61.314	41.782						1.442.912	1.823.998	
TRENTINO ALTO ADIGE		644	2.814	3.068	38.907	8.493							53.928	
VENETO		11.136	33.636	36.792	15.586	45.534							173.916	
FRIULI V. GIULIA		3.266	9.536	5.443	6.874	23.865							48.986	
EMILIA ROMAGNA		10.438	21.366	17.742	10.395	49.960							131.383	
NORD-ORIENTALE		25.506	67.353	63.045	71.764	127.855							428.215	
TOSCANA		10.935	32.499	101.809	47.960	29.515							241.104	
UMBRIA		62	5.912	25.346		22.468							53.789	
MARCHE		4.835	9.378	31.752	7.671	7.737							61.395	
LAZIO		21.977	41.438	133.158		11.897							612.898	
CENTRO		37.790	89.228	292.066	55.632	71.657							969.188	
ABRUZZO		1.657	18.892	40.959	11.120	25.820							98.449	
MOLISE		772	977	10.538									12.288	
CAMPANIA		30.426	100.000	239.542	138.949	53.654							629.823	
PUGLIA		14.149	54.187	111.489	62.127	109.568							485.426	
BASILICATA		477	12.615	6.256	28.874								48.223	
CALABRIA		21.539	66.493	61.365	146.015	100.600							398.014	
SUD		69.022	253.166	470.171	387.086	289.644							1.670.227	
SICILIA		44.876	90.253	231.255	72.056	276.726							1.200.620	
SARDEGNA		10.295	20.308	58.399	11.069	74.619							174.691	
ISOLE		55.171	110.561	289.655	83.125	351.345							1.375.512	
TOTALE NAZIONALE		213.195	600.510	1.287.043	658.923	882.265							6.246.940	

XII LEGISLATURA - DISEGNI DI LEGGE E RELAZIONI - DOCUMENTI

Esercizio : 1992

Prospetto n. II.3.33 A

COMUNI. GESTIONE DI PARTE CORRENTE. SPESE-RESIDUI PASSIVI DA RIPORTARE AL 31 DICEMBRE: TOTALE DELLE SPESE CORRENTI TITOLO I.

AREE GEOGRAFICHE	DATI IN MILIONI DI LIRE ENTI CON POPOLAZIONE											ENTI CON PIU' DI 8.000 ABITANTI	TUTTI	
	1	5	6	7	8	9	10	11	DA	500.000				
	8.000 9.999	10.000 19.999	20.000 59.999	60.000 99.999	100.000 249.999	250.000 499.999	500.000	11	11					
PIEMONTE	17.692	77.096	197.655	45.907	24.340	300.311							662.804	
VALLE D' AOSTA			16.176										16.176	
LOMBARDIA	95.976	310.927	609.097	185.908	155.031								3.461.910	
LIGURIA	11.254	44.645	98.397	18.012	29.164	200.408							401.082	
NORD-OCCIDENTALE	124.923	432.670	721.127	249.828	208.536								4.542.774	
TRENTINO ALTO ADIGE	6.387	20.194	22.287	76.013	41.940								164.823	
VENETO	56.643	166.648	188.804	35.953	117.539	181.465							747.055	
FRIULI V. GIULIA	20.686	46.376	42.839	39.526	110.651								260.080	
EMILIA ROMAGNA	56.304	164.504	211.938	58.075	367.454	119.441							977.716	
NORD-ORIENTALE	138.022	397.723	465.869	209.566	637.586	300.906							2.349.674	
TOSCANA	43.518	142.416	291.375	177.860	99.388	120.702							875.262	
UMBRIA	1.847	33.917	71.021		87.391								194.178	
MARCHE	19.191	63.339	128.697	32.884	27.086								251.199	
LARIO	38.805	109.731	333.139		28.059								1.830.951	
CENTRO	103.362	329.404	824.234	210.745	241.927	120.702							3.151.591	
ABRUZZO	7.788	49.206	135.668	27.104	61.983								281.731	
MOLISE	5.846	2.433	33.064										41.343	
CAMPANIA	35.577	198.841	448.626	245.576	120.747								1.734.203	
PUGLIA	27.643	129.368	262.036	115.715	223.288	229.301							987.353	
BASILICATA	4.656	31.913	13.064	80.795									130.430	
CALABRIA	29.939	135.430	108.729	219.276	142.224								635.600	
SUD	131.451	547.193	1.001.190	688.469	547.623	229.301							3.810.664	
SICILIA	83.074	240.758	518.081	180.925	386.944	355.141							2.420.593	
SARDEGNA	28.088	53.341	145.511	28.431	218.968								474.342	
ISOLE	111.163	294.099	663.592	209.357	605.913	355.141							2.894.936	
TOTALE NAZIONALE	608.923	2.001.091	3.676.073	1.567.967	2.241.587	1.008.051							16.549.642	

XII LEGISLATURA - DISEGNI DI LEGGE E RELAZIONI - DOCUMENTI

Esercizio : 1993

Prospetto n. II.3.34 B

COMUNI. GESTIONE DI PARTE CORRENTE. SPESE-IMPEGNI IN CONTO COMPETENZA:
PERSONALE (TIT. I CAT. I').

AREE GEOGRAFICHE	DATI IN MILIONI DI LIRE																	ENTI CON PIU' DI 8.000 ABITANTI	TUTTI
	ENTI CON POPOLAZIONE																		
	1 8.000	5- 8.001 9.999	6- 10.000 19.999	7- 20.000 59.999	8- 60.000 99.999	9- 100.000 249.999	10- 250.000 499.999	11- 500.000 999.999	DA 1.000.000										
PIEMONTE		38.110	129.346	308.373	71.521	40.018												1.225.137	
VALLE D'AOSTA				16.578														16.578	
LOMBARDIA		112.102	351.253	455.218	272.545	185.832												982.492	2.359.445
LIGURIA		20.587	81.612	103.583	24.982	55.043												440.604	726.393
WORLD-OCCIDENTALE		170.800	562.211	883.753	369.029	280.894												2.060.863	4.327.554
TRENTINO ALTO ADIGE		6.277	46.796	40.931	75.257	75.724												244.988	
VENETO		69.084	207.524	213.079	32.262	148.391												390.543	1.040.886
FRIULI V. GIULIA		32.174	66.170	60.741	43.612	155.988												358.688	
EMILIA ROMAGNA		67.451	215.549	215.587	99.176	516.269												253.957	1.368.011
WORLD-ORIENTALE		174.988	536.061	530.340	250.309	896.374												644.500	3.032.574
TOSCANA		67.359	219.185	361.840	281.259	165.300												289.464	1.384.410
UMBRIA		2.955	44.822	95.352		130.422												273.553	
MARCHE		26.625	79.179	191.405	48.596	47.102												392.910	
LAZIO		30.343	116.703	324.495	36.695	36.695												1.348.635	1.856.873
CENTRO		127.284	437.891	973.093	329.856	381.520												289.464	3.907.747
ABRUZZO		9.206	43.609	145.896	24.784	58.603												282.099	
MOLISE		5.967	3.203	43.210															52.381
CAMPANIA		56.969	211.497	432.651	303.047	149.493												787.937	1.941.816
PUGLIA		48.496	247.097	380.759	88.946	164.063												118.136	1.047.500
BASILICATA		6.801	53.495	18.383	33.647														112.328
CALABRIA		29.736	119.690	91.408	115.165	75.113													431.114
SUD		157.178	678.594	1.112.509	565.592	447.274												118.136	3.067.241
SICILIA		90.565	295.035	537.103	139.128	206.664												260.244	1.873.957
SARDEGNA		24.051	53.051	95.055	15.454	128.483													316.247
ISOLE		114.617	348.237	632.159	154.582	335.088												260.244	2.190.204
TOTALE NAZIONALE		744.869	2.542.995	4.131.656	1.669.369	2.341.152												1.312.346	17.325.322

XII LEGISLATURA - DISEGNI DI LEGGE E RELAZIONI - DOCUMENTI

Prospetto n. II.3.34 C

Variatione esercizio : 1993/1992

COMUNI. GESTIONE DI PARTE CORRENTE. SPESE-IMPEGNI IN CONTO COMPETENZA: PERSONALE (TIT.I CAT.1').

DATI IN VALORI PERCENTUALI

AREE GEOGRAFICHE	ENTI CON POPOLAZIONE										ENTI CON PIU' DI 8.000 ABITANTI	TUTTI			
	1	8.001	9.999	10.000	19.999	20.000	59.999	60.000	99.999	100.000			249.999	250.000	499.999
	8.000	5.	6.	7.	8.	9.	10.	11.	12.	13.	14.	15.	16.	17.	18.
PIEMONTE	0,43	-2,58	-1,23	-1,19	2,08	-3,30	-2,51	6,34	-1,04	-1,02	6,13	-0,70	-1,09	-1,45	-1,87
VALLE D'AOSTA	-0,43	-0,61	-1,46	-4,29	-1,22	1,04	-0,58	-1,35	-0,62	-1,26	-0,76	-1,02	-1,02	-1,02	-1,02
LOMBARDIA	-0,35	-1,07	-1,36	-3,39	-0,77	7,04	-1,32	-0,35	-1,07	-1,36	-0,76	-1,02	-1,02	-1,02	-1,02
LIGURIA	2,86	-0,16	-2,41	8,11	7,04	6,13	-0,70	0,62	0,21	-1,69	-1,22	-0,71	-1,09	-1,45	-1,87
NORD-OCCIDENTALE	1,90	2,18	0,57	-0,23	-2,15	-1,09	-1,45	-1,30	-1,39	-1,81	-0,84	-2,52	-1,09	-1,45	-1,87
TRENTINO ALTO ADIGE	0,17	-0,23	-1,54	0,51	-0,52	-1,43	-0,72	-0,09	-0,89	-1,90	-2,59	-1,86	-1,87	-1,87	-1,87
VENETO	3,22	-0,90	-2,60	-1,63	-1,63	-1,63	-1,63	-1,30	-1,15	-3,11	-7,97	-4,91	-3,45	-3,45	-3,45
FRIULI V. GIULIA	3,52	3,00	0,06	0,06	3,11	-1,43	-1,43	0,40	0,00	-1,56	-3,18	-2,59	-2,36	-2,36	-2,36
EMILIA ROMAGNA	4,22	0,26	-2,59	-9,52	3,25	-1,71	-1,83	-2,89	19,51	-0,36	-0,36	0,36	-1,71	-1,71	-1,71
NORD-ORIENTALE	-4,94	-0,73	-0,99	-1,28	3,54	-4,24	-4,24	-0,09	-0,73	-0,99	-1,28	-1,47	-0,34	-0,34	-0,34
TOSCANA	0,69	-1,07	-1,39	-2,49	9,35	-1,10	-1,10	-1,30	-1,39	-1,21	-1,47	-1,10	-1,10	-1,10	-1,10
UMBRIA	1,71	-2,67	2,33	-2,49	9,35	-1,10	-1,10	-1,30	-1,39	-1,21	-1,47	-1,10	-1,10	-1,10	-1,10
MARCHE	5,16	-0,32	-3,77	-7,15	9,35	-1,10	-1,10	-1,30	-1,39	-1,21	-1,47	-1,10	-1,10	-1,10	-1,10
LAZIO	-1,17	-0,79	-1,49	-2,98	0,04	-0,34	-0,34	-0,34	-0,34	-0,34	-0,34	-0,34	-0,34	-0,34	-0,34
CENTRO	0,88	-0,69	-1,78	-8,73	4,81	-6,07	-5,98	-3,33	0,88	-1,78	-8,73	-5,98	-5,98	-5,98	-5,98
ABRUZZO	-3,33	0,78	-2,17	16,39	0,13	-6,07	-6,07	-0,03	-0,47	-1,84	-6,07	-6,07	-6,07	-6,07	-6,07
MOLISE	-0,22	-0,55	-1,54	-2,98	-0,99	-2,54	-2,54	-0,22	-0,55	-1,54	-2,98	-2,54	-2,54	-2,54	-2,54
CAMPANIA															
PUGLIA															
BASILICATA															
CALABRIA															
SUD															
SICILIA															
SARDEGNA															
ISOLE															
TOTALE NAZIONALE															

XII LEGISLATURA - DISEGNI DI LEGGE E RELAZIONI - DOCUMENTI

Esercizio : 1993

Prospetto n. II.3.35 B

COMUNI. GESTIONE DI PARTE CORRENTE. SPESE-PAGAMENTI TOTALI (COMPETENZA + RESI-DUI); PERSONALE (TIT. I CAT. 1°).

DATI IN MILIONI DI LIRE
ENTI CON POPOLAZIONE

AREE GEOGRAFICHE	ENTI CON POPOLAZIONE											ENTI CON PIU' DI 8.000 ABITANTI	
	1	8.001 9.999	10.000 19.999	20.000 59.999	60.000 99.999	100.000 249.999	250.000 499.999	500.000 11°					
	5°	6°	7°	8°	9°	10°	11°						
PIEMONTE	37.243	127.585	305.528	70.510	40.279	613.505	1.194.653						
VALLE D'AOSTA			16.237				16.237						
LOMBARDIA	111.555	348.302	452.524	270.114	185.671	988.154	2.354.322						
LIGURIA	20.645	79.757	102.399	26.001	55.074	435.639	719.518						
NORD-OCCIDENTALE	169.444	555.645	876.690	346.626	281.025	2.037.300	4.204.732						
TRENTINO ALTO ADIGE	6.205	46.248	40.923	64.273	75.629	233.279	233.279						
VENETO	68.002	204.546	212.115	31.650	146.883	390.966	1.054.365						
FRIULI V. GIULIA	31.536	64.103	60.353	41.493	156.041		353.727						
EMILIA ROMAGNA	66.324	215.146	213.902	97.397	514.024	250.759	1.357.555						
NORD-ORIENTALE	172.068	530.044	527.494	235.016	892.378	641.745	2.998.948						
TOSCANA	66.719	218.118	353.804	278.575	164.796	293.317	1.375.332						
UMBRIA	2.986	44.496	95.519		128.440		271.443						
MARCHE	26.785	79.524	190.673	49.003	47.069		393.056						
LAZIO	29.700	112.876	315.352		36.125		1.351.608						
CEPERO	126.193	455.016	955.349	327.579	376.431	293.317	3.885.495						
ABRUZZO	9.278	42.486	143.712	23.697	56.712		275.886						
MOLISE	5.906	3.097	42.885				51.889						
CAMPANIA	56.961	204.390	423.186	298.956	146.110	766.033	1.895.638						
PUGLIA	47.885	244.970	374.445	86.569	140.035	111.824	1.025.731						
BASILICATA	6.583	52.987	17.836	33.906			111.314						
CALABRIA	28.074	120.885	90.389	116.715	71.076		427.141						
SUD	154.690	668.817	1.092.456	559.845	433.954	111.824	766.033						
SICILIA	88.767	285.578	521.745	134.864	200.300	268.935	3.787.602						
SARDEGNA	24.521	52.356	90.813	14.008	126.400		308.081						
ISOLE	113.289	337.915	612.559	148.872	326.701	268.935	2.147.702						
TOTALE NAZIONALE	735.686	2.547.438	4.064.550	1.637.940	2.310.671	1.315.822	4.494.371						

XII LEGISLATURA - DISEGNI DI LEGGE E RELAZIONI - DOCUMENTI

Prospetto n. II.3.35 C

Variazione esercizio : 1993/1992

COMUNI. GESTIONE DI PARTE CORRENTE, SPESE-PAGAMENTI TOTALI (COMPETENZA + RESI-DUI); PERSONALE (TIT. I CAT. 1°).

DATI IN VALORI PERCENTUALI

AREE GEOGRAFICHE	ENTI CON POPOLAZIONE											ENTI COM. PIU' DI 8.000 ABITANTI
	1 8.000	5. 8.001 9.999	6. 10.000 19.999	7. 20.000 59.999	8. 60.000 99.999	9. 100.000 249.999	10. 250.000 499.999	11. 500.000 DA			TUTTI	
PIEMONTE		-0,72	-1,09	-1,33	-1,41	2,13		-7,31				-4,43
VALLE D'AOSTA				2,74								2,74
LOMBARDIA		-0,42	-1,25	-0,95	-3,78	-1,89		-1,20				-1,48
LIGURIA		-3,22	-0,71	-1,36	5,84	-1,42		-0,76				-0,74
NORD-OCCIDENTALE		-0,86	-1,32	-1,07	-2,70	-1,24		-3,03				-2,19
TRENTINO ALTO ADIGE		6,32	3,25	5,40	4,26	13,04						7,01
VENETO		0,76	0,23	-0,37	-0,74	1,04	2,81					1,16
FRIULI V. GIULIA		3,28	1,07	1,07	0,54	4,16						2,54
EMILIA ROMAGNA		-2,09	-0,76	-1,88	-3,66	-1,57	-4,26					-2,16
NORD-ORIENTALE		0,27	0,18	-0,40	-0,37	0,93	-0,07					0,20
TOSCANA		1,01	-0,42	-0,11	-1,16	1,58	1,95					0,30
UMBRIA		-2,27	0,56	-0,98		0,26						-0,15
MARCHE		-0,12	-0,38	-2,33	4,73	-5,34						-1,08
LAZIO		3,82	3,51	0,11		-1,21		2,51				2,10
CENTRO		1,33	0,62	-0,57	-0,32	0,22	1,95					0,97
ABRUZZO		-4,04	3,76	-2,70	-8,07	0,09						-1,80
MOLISE		-1,54	13,34	-0,65								-0,01
CAMPANIA		-2,74	-0,08	-1,01	0,76	-5,47		-7,41				-3,74
PUGLIA		0,50	-0,71	-1,65	-4,76	-0,70	0,64					-1,21
BASILICATA		-5,20	0,68	-0,40	-1,48							-0,55
CALABRIA		2,68	4,50	3,88	-4,98	3,40						1,31
SUD		-1,07	0,83	-1,05	-1,88	-1,63	0,64	-7,41				-2,23
SICILIA		5,55	2,14	3,79	0,87	2,79	5,51	0,88				2,99
SARDEGNA		0,95	1,14	-7,20	6,65	3,76						-0,25
ISOLE		4,52	1,99	2,00	1,59	3,16	5,51	0,88				2,51
TOTALE NAZIONALE		0,53	0,33	-0,41	-1,25	0,36	1,53	-1,94				-0,50

XII LEGISLATURA - DISEGNI DI LEGGE E RELAZIONI - DOCUMENTI

Esercizio : 1992

Prospetto n. II.3.36 A

COMUNI. GESTIONE DI PARTE CORRENTE. SPESE-IMPEGNI IN CONTO COMPETENZA:
ACQUISTO DI BENI E SERVIZI (TIT. I CAT. 2^a).

DATI IN MILIONI DI LIRE

AREE GEOGRAFICHE	ENTITÀ CON POPOLAZIONE											ENTITÀ CON PIU' DI 8.000 ABITANTI	TUTTI		
	1 8.000	5 ⁻ 9.001 9.999	6 ⁻ 10.000 19.999	7 ⁻ 20.000 59.999	8 ⁻ 60.000 99.999	9 ⁻ 100.000 249.999	10 ⁻ 250.000 499.999	11 ⁻ 500.000	DA	500.000	11 ⁻				
PIEMONTE		44.730	140.920	342.937	84.908	34.727						586.347		1.254.573	
VALLE D' AOSTA				28.449										28.449	
LOMBARDIA		206.261	652.002	776.229	285.984	308.518						854.768		3.083.764	
LIGURIA		17.492	77.131	122.562	24.318	26.671						247.075		515.251	
NORD-OCCIDENTALE		268.485	870.054	1.290.179	395.211	369.917						1.698.191		4.882.039	
TRENTINO ALTO ADIGE		9.520	34.234	29.311	93.833	61.423								228.324	
VENETO		94.182	294.357	316.678	32.905	132.147						353.074		1.223.345	
FRIULI V. GIULIA		28.917	81.701	66.436	66.215	91.654								314.925	
EMILIA ROMAGNA		87.946	327.691	368.163	120.494	487.105						231.406		1.622.788	
NORD-ORIENTALE		220.566	737.984	780.570	293.450	772.330						584.481		3.389.383	
TOSCANA		66.917	220.854	332.244	232.197	163.140						203.144		1.218.498	
UMBRIA		6.094	59.363	97.446		116.132								279.037	
MARCHE		29.449	81.155	239.588	36.880	26.038								413.131	
LAZIO		40.376	135.938	378.574		45.571						944.320		1.544.780	
CIEMTO		142.858	497.311	1.047.853	269.077	350.882						203.144		3.455.448	
ABRUZZO		9.549	47.166	111.678	24.059	47.478								239.931	
MOLISE		4.288	2.837	36.647										43.773	
CAMPANIA		37.469	151.951	290.205	181.662	110.265						407.817		1.179.372	
PUGLIA		24.165	145.654	316.667	109.659	201.514						102.614		900.276	
BASILICATA		3.764	38.684	18.421	52.347									113.217	
CALABRIA		19.192	67.899	60.882	89.333	61.390								298.097	
SUD		98.430	454.194	814.501	457.061	470.648						102.614		2.775.270	
SICILIA		53.633	188.770	366.251	105.216	189.825						100.210		1.135.005	
SARDEGNA		29.739	65.312	110.156	31.220	207.241								443.671	
ISOLE		83.373	254.083	476.407	136.437	397.066						100.210		1.578.677	
TOTALE NAZIONALE		813.714	2.813.628	4.429.514	1.551.237	2.310.846						990.451		3.171.427	
														16.080.819	

XII LEGISLATURA - DISEGNI DI LEGGE E RELAZIONI - DOCUMENTI

Esercizio : 1993

Prospetto n. 11.3.36 B

COMUNI. GESTIONE DI PARTE CORRENTE, SPESE-IMPEGNI IN CONTO COMPETENZA:
ACQUISTO DI BENI E SERVIZI (TIT. I CAT. 2').

DATI IN MILIONI DI LIRE
ENTI CON POPOLAZIONE

AREE GEOGRAFICHE	ENTI CON POPOLAZIONE											ENTI CON PIU' DI 8.000 ABITANTI	TUTTI
	1 8.000	5- 8.001 9.999	6- 10.000 19.999	7- 20.000 59.999	8- 60.000 99.999	9- 100.000 249.999	10- 250.000 499.999	11- 500.000 999.999	DA 1.000.000				
PIEMONTE		50.076	155.768	397.299	85.943	40.699					531.382	1.261.190	
VALLE D'AOSTA				29.458								29.458	
LOMBARDIA		223.992	707.642	853.469	302.579	368.380					942.744	3.398.409	
LIGURIA		21.330	90.173	128.660	23.856	31.275					273.156	548.653	
NORD-OCCIDENTALE		294.939	953.584	1.408.887	612.379	660.356					1.747.283	5.237.431	
TRENTINO ALTO ADIGE		9.937	37.102	32.997	99.092	65.552						244.683	
VENETO		102.332	320.502	340.197	37.205	153.308					405.259	1.361.005	
FRIULI V. GIULIA		30.210	84.351	72.059	46.980	94.841						328.443	
EMILIA ROMAGNA		99.863	346.693	391.209	122.921	521.789					246.301	1.728.779	
NORD-ORIENTALE		242.543	788.650	836.464	306.200	837.491					651.561	3.662.911	
TOSCANA		74.581	246.547	375.643	261.493	169.622					266.301	1.394.190	
UMBRIA		6.467	68.345	105.127		136.457						316.397	
MARCHE		31.002	87.667	256.585	37.748	28.750						441.754	
LAZIO		41.303	144.824	420.501		50.658					987.873	1.645.162	
CENTRO		153.354	547.585	1.157.858	299.241	385.488					987.873	3.797.504	
ABRUZZO		10.709	49.759	130.198	30.225	47.528						268.421	
MOLISE		4.061	3.244	40.235								47.541	
CAMPANIA		44.391	169.726	315.820	182.974	106.137					397.062	1.216.133	
PUGLIA		27.274	166.512	348.381	114.640	176.522						985.339	
BASILICATA		4.059	41.622	19.582	51.991							117.257	
CALABRIA		21.162	72.225	63.289	95.818	86.897						339.392	
BUD		111.660	503.090	917.507	475.450	417.106					397.062	2.974.086	
SICILIA		55.581	197.984	379.343	102.635	203.449					127.182	1.228.610	
SARDEGNA		33.942	70.241	133.009	29.292	221.125						487.612	
ISOLE		89.523	268.226	512.353	131.928	424.574					127.182	1.716.223	
TOTALE NAZIONALE		892.022	3.060.938	4.833.069	1.625.199	2.505.017					3.294.653	17.408.156	

XII LEGISLATURA - DISEGNI DI LEGGE E RELAZIONI - DOCUMENTI

Variazione esercizio : 1993/1992

Prospetto n. II.3.36 C

COMUNI. GESTIONE DI PARTE CORRENTE. SPESE-IMPEGNI IN CONTO COMPETENZA:
ACQUISTO DI BENI E SERVIZI (TIT. I CAT. 2').

DATI IN VALORI PERCENTUALI

ANNEE GEOGRAFICHE	ENTI CON POPOLAZIONE										ENTI COM. PIU. DI 8.000 ABITANTI
	1 8.000	5- 9.999	6- 10.000	7- 20.000	8- 59.999	9- 99.999	10- 249.999	11- 499.999	12- 100.000	13- 250.000	
PIEMONTE	11,81	10,53	9,46	1,21	17,19	-9,37					0,52
VALLE D'AOSTA			3,54								3,54
LOMBARDIA	8,40	8,53	9,95	5,80	19,40	10,29					10,20
LIGURIA	21,94	16,90	4,97	-1,89	17,26	10,55					10,32
NORD-OCCIDENTALE	9,85	9,60	9,20	4,34	19,04	5,90					7,68
TRENTINO ALTO ADIGE	4,37	8,37	12,57	5,60	6,72						7,16
VENETO	8,86	8,88	7,42	13,06	17,32	14,78					11,25
FRIULI V. GIULIA	4,47	3,24	8,46	1,65	3,47						4,29
EMILIA ROMAGNA	13,55	5,79	6,26	2,01	7,12	6,43					6,53
NORD-ORIENTALE	9,96	6,86	7,16	4,34	8,43	11,47					8,07
TOSCANA	11,45	11,63	13,06	12,61	3,97	31,08					14,41
UMBRIA	6,11	15,12	7,88		17,50						13,38
MARCHE	5,20	8,02	7,09	2,35	10,41						6,92
LAZIO	2,29	6,53	11,07		11,16						6,49
CENTRO	7,34	10,06	10,49	11,21	9,86	31,08					4,61
ABRUZZO	12,14	5,49	16,58	25,62	0,10						9,89
MOLISE	-5,28	14,35	9,78								11,87
CAMPANIA	18,47	11,69	6,82	0,72	-3,72						8,60
PUGLIA	12,86	14,31	10,01	4,36	-12,40	48,53					3,11
BASILICATA	7,84	7,59	6,30	-0,67							9,44
CALABRIA	10,26	6,37	3,95	7,25	41,55						3,56
SUD	13,44	10,76	9,94	4,02	-0,84	48,53					13,62
SICILIA	3,63	4,88	3,57	-2,45	7,17	26,91					7,16
SARDEGNA	14,13	7,54	20,74	-6,17	6,69						8,24
ISOLE	7,37	5,56	7,54	-3,30	23,90						9,90
TOTALE NAZIONALE	9,62	8,78	9,11	4,76	8,40	20,87					8,71

XII LEGISLATURA - DISEGNI DI LEGGE E RELAZIONI - DOCUMENTI

Esercizio : 1992

Prospetto n. II.3.38 A

COMUNI. GESTIONE DI PARTE CORRENTE. SPESE-IMPEGNI IN CONTO COMPETENZA:
TRASFERIMENTI CORRENTI (TIT.I CAT.3').

DATI IN MILIONI DI LIRE

AREE GEOGRAFICHE	ENTITÀ CON POPOLAZIONE										TUTTI
	1 8.000	5- 8.001 9.999	6- 10.000 19.999	7- 20.000 59.999	8- 60.000 99.999	9- 100.000 249.999	10- 250.000 499.999	11- 500.000	ENTITÀ COM PIU' DI 8.000 ABITANTI		
PIEMONTE		5.598	19.145	69.848	12.718	18.567		94.276	220.095		
VALLE D'AOSTA				2.008					2.008		
LOMBARDIA		30.047	104.332	137.518	84.625	46.720		1.147.031	1.550.476		
LIGURIA		3.577	10.062	14.060	11.766	4.593		134.643	178.764		
NORD-OCCIDENTALE		39.222	133.560	223.436	109.310	69.881		1.375.931	1.951.344		
TRENTINO ALTO ADIGE		2.229	9.793	14.828	10.804	9.913			47.549		
VENETO		25.227	67.443	78.210	10.382	57.278		63.476	302.218		
FRIULI V. GIULIA		7.353	12.744	13.765	24.847	20.957			79.648		
EMILIA ROMAGNA		9.480	41.004	57.042	11.621	258.185		47.899	625.252		
NORD-ORIENTALE		44.290	131.185	163.866	57.655	346.335		111.375	854.709		
TOSCANA		8.413	40.857	60.656	90.660	13.251		127.808	341.645		
UMBRIA		302	6.103	13.637		15.284			35.408		
MARCHE		2.824	10.348	28.934	14.942	24.732			81.781		
LAZIO		3.117	14.246	49.853		3.915		998.303	1.049.435		
CENTRO		14.737	71.556	133.082	105.603	57.182		998.303	1.328.271		
ABRUZZO		647	5.048	25.992	12.362	5.122			49.194		
MOLISE		576	250	9.408					10.235		
CAMPANIA		5.768	19.365	48.200	23.583	11.076		118.690	227.284		
PUGLIA		3.585	19.772	54.174	19.679	55.115		96.525	248.853		
BASILICATA		110	4.982	3.462	10.446				19.001		
CALABRIA		2.935	10.375	9.284	13.742	12.176			48.514		
BUD		13.625	59.795	150.522	79.833	84.290		96.525	118.690		
SICILIA		13.905	47.869	88.588	25.401	16.196		60.076	603.084		
SARDEGNA		11.810	17.376	39.652	4.153	34.384			477.523		
ISOLE		25.715	65.045	128.241	29.554	50.581		60.076	107.176		
TOTALE NAZIONALE		137.592	661.143	819.148	381.958	608.272		395.784	5.522.109		

XII LEGISLATURA - DISEGNI DI LEGGE E RELAZIONI - DOCUMENTI

Esercizio : 1993

Prospetto n. II.3.38 B

COMUNI. GESTIONE DI PARTE CORRENTE. SPESE-IMPEGNI IN CONTO COMPETENZA:
TRASFERIMENTI CORRENTI (TIT.I CAT.3').

AREE GEOGRAFICHE	DATI IN MILIONI DI LIRE													ENTI COM PIU' DI 8.000 ABITANTI	TUTTI
	ENTI COM POPOLAZIONE														
	1 8.000	5- 9.001 9.999	6- 10.000 19.999	7- 20.000 59.999	8- 60.000 99.999	9- 100.000 249.999	10- 250.000 499.999	11- 500.000 11-	DA	10-	11-	10-	11-		
PIEMONTE	9.342	24.544	78.806	16.070	20.041	108.687								257.512	
VALLE D'AOSTA			3.708											3.708	
LOMBARDIA	33.397	138.476	203.370	129.171	85.269	1.119.510								1.709.196	
LIGURIA	9.959	16.353	13.950	25.875	21.172	127.868								215.200	
EMILIA-ROMANA	52.700	179.394	299.836	171.117	126.643	1.356.086								2.185.618	
TRENTINO ALTO ADIGE	1.985	8.975	19.252	10.286	11.442									51.944	
VENETO	29.075	95.804	102.427	10.996	70.543	71.402								380.249	
FRIULI V. GIULIA	14.453	13.351	16.726	26.893	22.493									93.919	
EMILIA ROMAGNA	12.008	46.864	105.754	19.902	328.299	49.195								562.024	
MARCHE	57.523	164.995	244.161	68.080	432.779	120.598								1.088.138	
TOSCANA	13.511	56.532	68.758	103.163	19.532	143.074								404.593	
UMBRIA	1.599	7.327	31.988		19.109									60.024	
MARCHE	2.652	15.797	30.294	32.594	27.132									108.871	
LAZIO	4.698	17.390	71.944		3.634									2.741.488	
CENTRO	22.461	97.048	202.986	136.157	69.428	143.074								3.314.978	
ABRUZZO	528	4.435	14.330	8.501	5.140									32.936	
MOLISE	611	1.566	17.884											20.063	
CAMPANIA	8.747	19.817	57.952	40.867	14.587									457.568	
PUGLIA	3.342	18.502	52.017	17.126	83.842	96.536								271.367	
BASILICATA	151	4.536	11.552	8.963										25.203	
CALABRIA	2.637	12.346	7.797	15.004	10.615									48.401	
SUD	16.019	61.205	161.514	90.662	114.186	96.536								855.540	
SICILIA	13.504	49.533	100.434	51.883	16.333	66.772								471.961	
SARDEGNA	10.968	22.401	42.416	5.059	27.136									107.983	
ISOLE	24.473	71.934	142.850	56.943	43.469	66.772								579.944	
TOTALE NAZIONALE	173.177	574.579	1.051.350	522.762	786.347	426.981								8.024.221	

XII LEGISLATURA - DISEGNI DI LEGGE E RELAZIONI - DOCUMENTI

Esercizio : 1992

Prospetto n. II.3.37 A

COMUNI. GESTIONE DI PARTE CORRENTE. SPESE-PAGAMENTI TOTALI (COMPETENZA + RESI-DUI); ACQUISTO DI BENI E SERVIZI (TIT. I CAT. 2').

AGEE GEOGRAFICHE	DATI IN MILIONI DI LIRE ENTI CON POPOLAZIONE													ENTI COM PIU' DI 8.000 ABITANTI	TUTTI
	1 8.000	5 8.001 9.999	6 10.000 19.999	7 20.000 59.999	8 60.000 99.999	9 100.000 249.999	10 250.000 499.999	11 500.000							
PIEMONTE		43.503	129.402	346.768	80.648	34.345								1.212.785	
VALLE D'AOSTA				23.112										23.112	
LOMBARDIA		195.649	636.721	720.014	264.987	294.959								2.846.715	
LIGURIA		16.650	71.200	113.918	21.642	25.730								678.441	
PIEMONTE OCCIDENTALE		255.803	837.325	1.203.813	367.279	355.055								4.561.054	
TRENTINO ALTO ADIGE		9.260	31.773	26.231	87.649	51.158								206.073	
VENETO		87.765	275.493	303.698	29.456	148.008								1.197.590	
FRIULI V. GIULIA		26.485	78.224	56.530	39.691	79.242								280.174	
EMILIA ROMAGNA		80.366	324.353	345.703	117.128	658.481								1.551.617	
PIEMONTE ORIENTALE		203.878	709.845	732.164	273.925	736.890								3.235.456	
TOSCANA		63.419	206.048	315.040	211.295	142.379								1.143.373	
UMBRIA		6.141	56.814	96.829		103.591								263.376	
MARCHE		27.498	78.365	228.543	36.804	27.195								398.406	
LAZIO		38.751	122.101	337.497		40.946								1.374.900	
CENTRO		135.811	463.330	977.910	248.099	314.112								3.180.057	
ABRUZZO		9.358	42.703	99.010	19.294	45.856								216.224	
MOLISE		3.419	3.248	32.530										39.198	
CAMPANIA		34.339	134.539	262.726	158.491	101.942								1.074.753	
PUGLIA		22.183	139.178	290.173	107.474	156.678								807.535	
BASILICATA		3.380	34.764	16.277	29.438									83.861	
CALABRIA		16.622	51.129	49.946	76.513	36.062								290.274	
SUD		89.304	405.543	750.666	391.212	340.560								2.451.848	
SICILIA		48.890	163.655	314.691	98.978	148.234								986.217	
SARDEGNA		26.791	60.140	97.015	23.540	175.546								343.035	
ISOLE		75.682	223.795	411.706	122.519	323.801								1.369.252	
TOTALE NAZIONALE		760.480	2.639.856	4.076.260	1.403.036	2.070.420								14.797.670	

XII LEGISLATURA - DISEGNI DI LEGGE E RELAZIONI - DOCUMENTI

Esercizio : 1993

Prospetto n. II.3.37 B

COMUNI. GESTIONE DI PARTE CORRENTE. SPESE-PAGAMENTI TOTALI (COMPETENZA + RESI-DUI): ACQUISTO DI BENI E SERVIZI (TIT. I CAT. 2').

DATI IN MILIONI DI LIRE

AREE GEOGRAFICHE	ENTI CON POPOLAZIONE											DA 500.000	ENTI CON FTU' DI 8.000 ABITANTI	TUTTI
	1 8.000	5- 8.001	6- 9.999	7- 10.000	8- 19.999	9- 20.000	10- 59.999	11- 99.999	12- 100.000	13- 249.999	14- 499.999			
PIEMONTE		46.384	141.304	356.652	82.948	38.128						524.044	1.189.472	
VALLE D'AOSTA													27.056	
LOMBARDIA		209.193	655.134	776.947	261.030	329.401						776.626	3.008.333	
LIGURIA		18.196	80.732	110.300	21.171	27.638						265.482	523.521	
NORD-OCCIDENTALE		273.784	877.171	1.270.956	365.150	395.167						1.566.133	4.748.384	
TRENTINO ALTO ADIGE		9.355	35.122	27.939	87.329	60.404							220.152	
VENETO		91.530	296.387	311.417	30.533	127.363							1.234.473	
FRIULI V. GIULIA		28.751	78.915	67.139	39.448	82.138							296.393	
EMILIA ROMAGNA		87.075	326.877	380.064	112.665	480.302							1.622.472	
NORD-ORIENTALE		216.713	739.303	786.560	269.977	750.210							3.373.693	
TOSCANA		68.033	227.343	332.378	233.976	148.279							1.228.512	
UMBRIA		6.458	63.795	95.191		133.189							298.634	
MARCHE		28.243	81.630	234.868	34.377	26.084							405.204	
LAZIO		34.067	124.754	382.154		39.323						875.018	1.455.318	
CENTRO		136.802	497.524	1.044.593	268.354	346.877						218.500	875.018	3.387.671
ABRUZZO		11.754	47.125	116.358	23.074	46.870							245.183	
MOLISE		4.206	3.252	35.418									42.876	
CAMPANIA		37.811	136.459	263.229	143.995	92.750						237.396	911.641	
PUGLIA		23.960	190.024	305.350	99.022	139.371						78.616	798.345	
BASILICATA		6.070	38.073	16.817	44.084								105.046	
CALABRIA		16.335	54.670	45.080	77.907	45.641							239.635	
SUD		100.138	429.405	782.254	388.084	324.633						78.616	2.340.729	
SICILIA		49.185	168.963	319.993	82.845	155.243						80.687	971.352	
SARDEGNA		29.124	104.037	104.705	26.578	183.394							404.839	
ISOLE		78.309	230.000	424.698	109.424	336.638						80.687	1.376.192	
TOTALE NAZIONALE		805.749	2.773.605	4.309.063	1.400.991	2.155.527						2.793.000	15.228.470	

XII LEGISLATURA - DISEGNI DI LEGGE E RELAZIONI - DOCUMENTI

Esercizio : 1993

Prospetto n. II.3.39 B

COMUNI. GESTIONE DI PARTE CORRENTE. SPESE-PAGAMENTI TOTALI (COMPETENZA + RESI-DUI); TRASFERIMENTI CORRENTI (TIT. I CAT. 3').

DATI IN MILIONI DI LIRE

AREE GEOGRAFICHE	ENTI CON POPOLAZIONE										DA 500.000 II-	ERTI COM PIU' DI 8.000 ABITANTI	TUTTI
	1 8.000	5- 9.999	6- 10.000	7- 19.999	8- 20.000	9- 59.999	10- 60.000	11- 99.999	12- 100.000	13- 249.999			
PIEMONTE	6.708	21.601	71.075	18.555	107.982	1.318	1.406.203	187.841	1.603.493	50.662	328.103	238.129	1.841.622
VALLE D'AOSTA													
LOMBARDIA	31.387	120.833	164.877	94.212	58.560	1.406.203	187.841	1.603.493	50.662	328.103	238.129	1.841.622	
LIGURIA	6.830	11.734	13.077	18.087	12.061	1.406.203	187.841	1.603.493	50.662	328.103	238.129	1.841.622	
NORD-OCCIDENTALE	44.927	154.170	250.349	125.294	89.177	1.406.203	187.841	1.603.493	50.662	328.103	238.129	1.841.622	
TRENTINO ALTO ADIGE	2.275	9.634	20.246	8.861	9.644	1.406.203	187.841	1.603.493	50.662	328.103	238.129	1.841.622	
VENETO	27.105	79.082	84.365	7.266	67.532	1.406.203	187.841	1.603.493	50.662	328.103	238.129	1.841.622	
FRIULI V. GIULIA	10.477	13.054	11.875	25.104	22.379	1.406.203	187.841	1.603.493	50.662	328.103	238.129	1.841.622	
EMILIA ROMAGNA	10.092	42.626	77.107	18.558	281.803	45.576	1.406.203	187.841	1.603.493	50.662	328.103	238.129	1.841.622
NORD-ORIENTALE	49.951	144.397	193.595	59.791	381.378	108.307	1.406.203	187.841	1.603.493	50.662	328.103	238.129	1.841.622
TOSCANA	13.577	45.133	60.288	84.788	16.574	140.021	1.406.203	187.841	1.603.493	50.662	328.103	238.129	1.841.622
UMBRIA	880	6.280	19.562	17.594	44.317	1.406.203	187.841	1.603.493	50.662	328.103	238.129	1.841.622	
MARCHE	2.498	10.541	28.429	22.089	24.593	1.406.203	187.841	1.603.493	50.662	328.103	238.129	1.841.622	
LABIO	3.164	13.793	49.951	3.861	1.903.765	1.974.515	2.467.369	1.974.515	2.467.369	1.974.515	2.467.369	1.974.515	
CENTRO	20.120	75.749	158.231	106.878	62.602	140.021	1.406.203	187.841	1.603.493	50.662	328.103	238.129	1.841.622
ABRUZZO	442	4.253	11.972	6.432	3.445	1.406.203	187.841	1.603.493	50.662	328.103	238.129	1.841.622	
MOLISE	598	985	13.216	1.406.203	187.841	1.603.493	50.662	328.103	238.129	1.841.622	26.546	16.801	322.564
CAMPANIA	6.064	19.286	40.975	33.432	7.439	215.366	248.176	19.867	36.002	687.900	570.407	77.745	
PUGLIA	3.611	17.507	47.315	16.718	73.735	89.487	1.406.203	187.841	1.603.493	50.662	328.103	238.129	1.841.622
BASILICATA	151	3.992	6.625	9.099	1.406.203	187.841	1.603.493	50.662	328.103	238.129	1.841.622	1.974.515	
CALABRIA	1.635	8.335	6.266	11.547	8.217	1.406.203	187.841	1.603.493	50.662	328.103	238.129	1.841.622	
SUD	12.303	54.361	126.372	77.231	92.837	1.406.203	187.841	1.603.493	50.662	328.103	238.129	1.841.622	
SICILIA	10.744	38.237	81.540	31.764	11.761	42.044	1.406.203	187.841	1.603.493	50.662	328.103	238.129	1.841.622
SARDEGNA	9.648	15.648	26.756	5.031	20.680	1.406.203	187.841	1.603.493	50.662	328.103	238.129	1.841.622	
ISOLE	20.392	53.885	108.277	36.796	32.441	42.044	1.406.203	187.841	1.603.493	50.662	328.103	238.129	1.841.622
TOTALE NAZIONALE	147.697	482.544	836.826	405.990	658.438	379.861	3.643.020	6.554.399	1.974.515	2.467.369	1.974.515	2.467.369	

XII LEGISLATURA - DISEGNI DI LEGGE E RELAZIONI - DOCUMENTI

Prospetto n. II.3.39 C

Variatione esercizio : 1993/1992

COMUNI. GESTIONE DI PARTE CORRENTE. SPESE-PAGAMENTI TOTALI (COMPETENZA + RESI-DUI); TRASFERIMENTI CORRENTI (TIT. I CAT. 3).

DATI IN VALORI PERCENTUALI

AREE GEOGRAFICHE	ENTI CON POPOLAZIONE										DA			ENTI CON PIU' DI 8.000 ABITANTI	TUTTI
	1 8.000	5 8.001	6 9.999	7 10.000	8 19.999	9 20.000	10 59.999	11 60.000	12 99.999	13 100.000	14 249.999	15 499.999	16 500.000		
PIEMONTE		21,18	33,80	12,09	47,17	6,99		16,05					16,94		
VALLE D'AOSTA				-24,79									-24,79		
LOMBARDIA		10,99	29,05	26,63	28,29	38,02		22,35					24,09		
LIGURIA		103,66	10,65	16,64	50,10	222,60		-6,50					6,85		
NORD-OCCIDENTALE		20,87	28,07	21,19	32,85	40,41		17,85					21,07		
TRENTINO ALTO ADIGE		17,80	24,84	73,45	3,16	22,37							34,05		
VENETO		9,31	21,50	11,22	-35,61	18,38		2,16					11,03		
FRIULI V. GIULIA		59,11	12,68	-13,13	5,37	40,26							15,73		
EMILIA ROMAGNA		37,58	16,23	41,25	73,89	12,81		-0,18					17,55		
NORD-ORIENTALE		22,88	19,27	24,27	9,96	15,32		1,16					15,78		
TOSCANA		48,78	23,15	11,67	1,03	22,02		9,45					10,82		
UMBRIA		165,17	-0,90	103,73		41,94							54,44		
MARCHE		-3,32	8,47	1,27	41,11	14,37							13,75		
LAZIO		37,96	4,71	11,93		-5,78		57,60					55,21		
CENTRO		40,09	14,96	16,10	7,33	21,51		9,45					44,84		
ABRUZZO		-41,39	23,60	-40,67	-39,16	-11,46							-31,65		
MOLISE		35,90	405,18	44,44									51,25		
CAMPANIA		59,89	28,78	20,43	63,78	-31,38							87,19		
PUGLIA		6,89	8,86	-1,51	-19,84	94,85		10,39					19,84		
BASILICATA		18,48	12,97	104,67	18,19								36,11		
CALABRIA		-65,99	1,77	-9,34	-9,24	-9,16							-9,77		
SUD		8,54	17,11	3,96	6,86	50,65		10,39					38,62		
SICILIA		-11,35	-1,04	13,42	22,58	-34,07		-28,18					60,49		
SARDEGNA		-12,72	-3,11	-7,10	-22,61								-10,11		
ISOLE		-12,00	-1,65	7,55	13,51	-22,46		-28,18					46,67		
TOTALE NAZIONALE		16,58	18,12	16,08	15,03	19,89		1,40					50,59		

XII LEGISLATURA - DISEGNI DI LEGGE E RELAZIONI - DOCUMENTI

Esercizio : 1992

Prospetto n. II.3.41 A

COMUNI. GESTIONE DI PARTE CORRENTE. SPESE-PAGAMENTI TOTALI (COMPETENZA + RESI-DUI); INTERESSI PASSIVI (TIT. I CAT. 4').

DATI IN MILIONI DI LIRE

AREE GEOGRAFICHE	ENTI CON POPOLAZIONE														ENTI CON PIU' DI 8.000 ABITANTI	TUTTI	
	1 8.000	5- 9.999	6- 10.000	7- 20.000	8- 60.000	9- 100.000	10- 250.000	11- 500.000	12- 1.000.000	13- 2.500.000	14- 5.000.000	15- 10.000.000	16- 20.000.000	17- 50.000.000			18- 100.000.000
PIEMONTE	12.054	34.405	84.575	17.793	12.678	212.512	374.019										
VALLE D'AOSTA			2.186														2.186
LOMBARDIA	46.173	130.296	161.067	81.501	54.438	704.710	1.178.189										
LIGURIA	5.685	19.064	25.445	8.819	13.218	169.583	241.817										
NORD-OCCIDENTALE	63.912	183.768	273.274	108.113	80.336	1.086.806	1.796.212										
TRENTINO ALTO ADIGE	1.292	10.582	6.285	8.772	5.667												32.601
VENETO	29.469	82.328	81.261	8.203	39.406	86.516	127.185										
FRIULI V. GIULIA	7.623	20.285	17.766	11.074	29.642												86.532
EMILIA ROMAGNA	24.012	82.995	88.165	33.626	202.072	74.092	504.944										
NORD-ORIENTALE	62.397	196.192	193.478	61.616	276.989	160.608	951.283										
TOSCANA	20.612	76.165	117.762	108.950	41.077	82.643	447.212										
UMBRIA	1.275	13.262	26.900	33.931													75.450
MARCHE	8.533	28.733	66.842	9.496	14.118												127.726
LAZIO	8.801	32.822	90.260	21.333	632.493												793.712
CIEMTO	39.223	150.984	309.846	118.447	82.643												1.444.099
ABRUZZO	3.407	12.970	43.125	7.444	10.683												77.630
MOLISE	1.060	340	11.098														12.499
CAMPANIA	12.513	38.190	83.623	42.676	18.562												615.634
PUGLIA	9.079	45.946	70.761	26.233	35.057	36.430	223.509										
BASILICATA	1.586	12.704	5.111	8.627													28.029
CALABRIA	6.677	22.896	18.877	16.369	6.897												71.718
SUD	34.325	133.047	232.597	101.350	36.430												
SICILIA	11.055	32.369	82.954	12.306	21.017	21.643	273.906										
SARDEGNA	5.271	11.421	22.757	1.495	28.667												69.613
ISOLE	16.326	43.790	105.711	13.800	55.684	21.643	343.519										
TOTALE NAZIONALE	216.186	707.784	1.114.907	403.329	594.673	301.326	5.364.138										

XII LEGISLATURA - DISEGNI DI LEGGE E RELAZIONI - DOCUMENTI

Prospetto n. II.3.41 C Variazione esercizio : 1993/1992

COMUNI. GESTIONE DI PARTE CORRENTE. SPESE-PAGAMENTI TOTALI (COMPETENZA + RESI-DUI); INTERESSI PASSIVI (TIT. I CAT. 4').

DATI IN VALORI PERCENTUALI

AREE GEOGRAFICHE	ENTI CON POPOLAZIONE										ENTI CON PIU' DI 8.000 ABITANTI		TUTTI
	1 8.000	8.001 9.999	10.000 19.999	20.000 59.999	60.000 99.999	100.000 249.999	250.000 499.999	DA 500.000	10. 11.	11. 12.			
PIEMONTE	3,66	-0,55	-3,98	-4,75	-3,14	-5,53	-4,31	-7,24					
VALLE D'AOSTA													
LOMBARDIA	-2,64	-3,56	-5,27	-7,23	-8,67	-15,97	7,43						
LIGURIA	-4,05	-4,44	-1,20	-8,10	-8,33	27,46	13,72						
NORD-OCCIDENTALE	-1,58	-3,09	-4,51	-6,90	-7,74	12,62	5,81						
TRENTINO ALTO ADIGE	5,57	1,88	3,46	1,74	9,40	3,60							
VENETO	2,96	-0,81	-2,54	-4,91	-2,08	3,53	0,00						
FRIULI V. GIULIA	-1,13	1,65	-8,94	0,85	-10,56	-5,08							
EMILIA ROMAGNA	-5,03	-5,15	-5,77	-3,99	-4,09	6,21	-3,08						
NORD-ORIENTALE	-0,56	-2,24	-4,40	-2,63	-4,23	4,77	-1,98						
TOSCANA	9,41	-2,89	-3,03	-2,27	-4,64	8,06	-0,34						
UMBRIA	-7,51	-0,45	-7,70	-1,98	-6,75	-5,99							
MARCHE	-1,90	-1,62	-1,29	-1,98	-3,37	-1,68							
LAZIO	-3,89	2,68	-1,33	-2,25	-16,48	1,77	0,87						
CENTRO	3,41	-1,22	-2,52	-2,25	-7,41	8,06	-0,09						
ABRUZZO	2,01	-0,72	-5,29	-2,90	-5,03								
MOLISE	-4,52	9,80	-10,96										
CAMPANIA	-1,38	-3,62	-11,66	-8,21	2,77	26,29	9,42						
PUGLIA	-0,39	-4,05	-3,14	-1,87	-4,06	17,89	0,21						
BASILICATA	-4,13	-0,03	0,10	37,76									
CALABRIA	3,65	1,15	-16,32	12,90	-23,62								
SUD	-0,02	-2,29	-8,14	1,14	-4,32	17,89	26,29	6,35					
SICILIA	-2,58	-5,27	1,09	0,68	-6,49	-16,29	-5,81						
SARDEGNA	-5,80	-0,82	-8,07	6,28	1,33								
ISOLE	-3,62	-4,11	-0,88	1,29	-2,46	-16,29	-5,81						
TOTALE NAZIONALE	-0,28	-2,37	-6,35	-2,55	-5,14	5,74	9,71	2,00					

XII LEGISLATURA - DISEGNI DI LEGGE E RELAZIONI - DOCUMENTI

Esercizio : 1992

Prospetto n. II.3.40 A

COMUNI. GESTIONE DI PARTE CORRENTE. SPESE-IMPEGNI IN CONTO COMPETENZA:
INTERESSI PASSIVI (TIT.1 CAT.4').

DATI IN MILIONI DI LIRE

AREE GEOGRAFICHE	ENTITÀ CON POPOLAZIONE											ENTITÀ CON PIU' DI 8.000 ABITANTI	TUTTI
	1 8.000	5- 8.001	6- 9.999	10.000	7- 20.000	8- 60.000	9- 100.000	10- 250.000	11- 500.000	DA	500.000		
PIEMONTE		12.255	34.435	85.122	17.793	12.678			213.891			376.178	
VALLE D'AOSTA				2.198								2.198	
LOMBARDIA		45.777	128.498	158.792	81.021	52.663			717.452			1.184.205	
LIGURIA		5.697	19.073	25.555	8.819	13.219			172.681			245.047	
NORD-OCCIDENTALE		63.730	182.008	271.668	107.633	78.562			1.104.026			1.807.629	
TRENTINO ALTO ADIGE		1.292	10.643	6.307	8.891	5.669						32.803	
VENETO		29.957	82.858	81.255	8.200	40.551			86.077			329.503	
FRIULI V. GIULIA		7.631	20.279	17.816	11.014	30.191						86.932	
EMILIA ROMAGNA		23.908	82.337	88.865	33.462	203.035			74.444			506.048	
NORD-ORIENTALE		62.789	196.113	194.244	61.571	279.448			161.122			955.689	
TOSCANA		20.718	76.077	118.052	108.411	41.186			82.715			447.162	
UMBRIA		1.275	15.354	27.757	33.950							76.338	
MARCHE		8.469	28.691	66.777	9.505	16.118						127.562	
LAZIO		9.095	33.077	100.496	117.916	107.841			630.660			791.916	
CENTRO		39.559	151.201	313.084	7.442	10.689			82.715			1.442.979	
ABRUZZO		3.416	13.134	43.236								77.919	
MOLISE		1.060	340	10.094								11.495	
CAMPANIA		12.733	42.060	77.302	46.799	19.666			221.310			419.872	
PUGLIA		9.213	45.565	71.592	26.123	35.311			35.899			223.706	
BASILICATA		1.542	12.793	5.111	10.249							29.696	
CALABRIA		7.198	23.173	17.779	17.225	6.897						72.234	
SUD		35.124	137.067	225.118	107.838	72.544			35.899			834.923	
SICILIA		11.311	32.067	83.267	12.548	26.966			22.054			274.814	
SARDEGNA		5.279	11.344	22.588	1.495	28.796						69.505	
ISOLE		16.591	43.417	105.855	14.044	55.762			22.054			344.330	
TOTALE NAZIONALE		217.794	709.803	1.109.971	409.004	594.179			301.791			5.385.141	

XII LEGISLATURA - DISEGNI DI LEGGE E RELAZIONI - DOCUMENTI

Prospetto n. II.3.40 C

Variazione esercizio : 1993/1992

COMUNI. GESTIONE DI PARTE CORRENTE. SPESE-IMPEGNI IN CONTO COMPETENZA:
INTERESSI PASSIVI (TIT. I CAT. 4).

AREE GEOGRAFICHE	DATI IN VALORI PERCENTUALI ENTI CON POPOLAZIONE												ENTI COM PIU' DI 8.000 ABITANTI	
	1 8.000	5 8.001 9.999	6 10.000 19.999	7 20.000 59.999	8 60.000 99.999	9 100.000 249.999	10 250.000 499.999	11 500.000	12 DA 500.000	TUTTI				
PIEMONTE	2,28	-0,12	-5,13	-7,60	-4,75	-3,16	-8,05	-6,01						
VALLE D'AOSTA														
LOMBARDIA	-1,76	-1,84	-5,42	-4,43	-5,61	0,51	-1,37							
LIGURIA	-4,62	-2,97	-8,10	-8,33	9,79	5,61								
NORD-OCCIDENTALE	-1,24	-1,63	-5,03	-6,29	0,30	-1,40								
TRENTINO ALTO ADIGE	5,57	2,34	2,76	0,80	9,64	3,39								
VENETO	1,46	-1,21	-1,26	-4,91	-4,73	8,05	0,93							
FRIULI V. GIULIA	-0,13	0,11	-9,04	0,85	-8,89	-4,81								
EMILIA ROMAGNA	-4,22	-4,33	-6,26	-2,68	-3,21	6,45	-2,52							
NORD-ORIENTALE	-0,81	-2,19	-4,13	-1,84	-3,78	7,51	-1,33							
TOSCANA	6,18	-3,09	-2,80	-0,18	-5,04	8,02	0,00							
UMBRIA	-7,38	-2,16	-10,17	-1,01	-2,16	-3,37	-7,27							
MARCHE	-2,23	-2,08	-1,42	-3,06	-4,14	1,12								
LAZIO	-4,27	1,42	-3,06	-0,34	-5,25	8,02	2,01							
CENTRO	1,54	-1,83	-3,16	-5,18	-0,62	5,06	0,08							
ABRUZZO	1,76	-2,04	-5,18	-2,11	-1,98									
MOLISE	-4,52	9,80	-2,11											
CAMPANIA	-0,44	-11,79	-3,61	-5,99	13,52	10,60								
PUGLIA	-1,52	-2,68	-4,92	0,47	-1,72	-2,57	0,07							
BASILICATA	-15,43	0,00	0,47	-8,06	16,93	3,50								
CALABRIA	-0,39	1,07	-6,25	3,22	-7,11	-1,14								
SUD	-1,28	-4,31	-4,38	-3,31	0,99	16,93	4,69							
SICILIA	-6,65	-3,16	-0,68	-5,57	-16,38	-5,71	-4,52							
SARDEGNA	-5,94	7,47	-7,13	6,28	1,32	-0,86								
ISOLE	-6,43	-0,37	-2,06	-4,31	-0,83	-5,71	-3,78							
TOTALE NAZIONALE	-1,01	-2,27	-3,93	-3,05	-3,44	6,92	5,10	-0,19						

XII LEGISLATURA - DISEGNI DI LEGGE E RELAZIONI - DOCUMENTI

Esercizio : 1992

Prospetto n. II.3.42 A

COMUNI. GESTIONE DI PARTE CORRENTE. SPESE-IMPEGNI IN CONTO COMPETENZA:
AMMINISTRAZIONE GENERALE (TIT. I Sez. 1°).

DATI IN MILIONI DI LIRE

AREE GEOGRAFICHE	ENTI CON POPOLAZIONE										ENTI CON PIU' DI 8.000 ABITANTI	TUTTI
	1 8.000	5- 9.999	6- 10.000	7- 19.999	8- 20.000	9- 59.999	10- 99.999	11- 100.000	12- 249.999	13- 499.999		
PIEMONTE	27.415	87.582	197.165	41.122	22.883	270.375	646.545					
VALLE D'AOSTA			12.654				12.654					
LOMBARDIA	75.675	241.744	308.520	145.253	104.977	375.561	1.249.733					
LIGURIA	11.907	46.199	67.898	13.065	23.960	173.668	356.700					
NORD-OCCIDENTALE	114.998	375.526	586.238	199.441	151.822	817.605	2.245.633					
TRENTINO ALTO ADIGE	4.371	32.594	18.946	31.787	34.728		122.428					
VENETO	58.961	159.997	144.231	20.065	75.668	223.770	682.695					
FRIULI V. GIULIA	18.945	40.689	31.288	25.834	48.735		165.493					
EMILIA ROMAGNA	36.955	118.682	114.682	47.375	232.905	118.587	689.189					
NORD-ORIENTALE	119.234	351.964	309.149	125.063	412.036	342.357	1.659.807					
TOSCANA	40.935	129.622	187.945	150.409	94.662	98.776	702.351					
UMBRIA	1.696	25.205	46.606		72.678		146.187					
MARCHE	13.766	38.401	94.356	22.960	32.950		202.395					
LAZIO	17.644	68.845	190.044		20.989	642.311	999.835					
CIENTRO	74.043	262.074	518.953	173.359	221.281	98.776	1.990.770					
ABRUZZO	6.234	21.870	62.504	14.979	25.521		131.110					
MOLISE	3.635	1.634	18.429				23.698					
CAMPANIA	34.275	112.854	240.153	169.260	82.319		1.083.535					
PUGLIA	23.071	124.627	201.867	58.344	129.329	81.668	618.909					
BASILICATA	4.045	28.253	9.039	19.387			60.725					
CALABRIA	16.318	56.905	42.442	58.820	33.028		207.515					
ERD	87.580	346.144	574.435	320.792	270.199	81.668	2.105.499					
SICILIA	47.068	158.329	275.210	77.308	124.723	83.869	986.796					
SARDEGNA	16.486	33.403	59.019	12.293	70.950		192.153					
ISOLE	63.554	191.732	334.229	89.601	195.673	83.869	1.178.949					
TOTALE NAZIONALE	459.412	1.527.442	2.323.007	908.228	1.251.014	606.672	9.180.656					

XII LEGISLATURA - DISEGNI DI LEGGE E RELAZIONI - DOCUMENTI

Esercizio : 1993

Prospetto n. II.3.42 B

COMUNI. GESTIONE DI PARTE CORRENTE. SPESE-IMPEGNI IN CONTO COMPETENZA:
AMMINISTRAZIONE GENERALE (TIT. I SEZ. 1^a).

DATI IN MILIONI DI LIRE

AREE GEOGRAFICHE	ENTI CON POPOLAZIONE											ENTI CON PIU' DI 8.000 ABITANTI	TUTTI					
	1	8.001		10.000		20.000		60.000		100.000				250.000		500.000		DA
	8.000	5- 8.001	9.999	10.000	19.999	20.000	59.999	60.000	99.999	100.000	249.999			499.999	10-	11-		
PIEMONTE		28.823	92.504	206.476	41.118	23.376	279.513									471.754		
VALLE D'AOSTA			14.111	328.533	147.717	130.920										14.111		
LOMBARDIA		81.348	257.952	328.533	147.717	130.920										1.358.367		
LIGURIA		12.957	53.037	66.404	13.392	24.904										354.137		
NORD-OCCIDENTALE		123.131	403.694	615.466	202.228	179.202										2.398.371		
TRENTINO ALTO ADIGE		4.370	33.293	18.897	34.833	38.790										130.384		
VENETO		62.019	172.035	154.153	20.587	72.891										716.605		
FRIULI V. GIULIA		19.761	42.137	33.021	26.141	51.628										172.689		
EMILIA ROMAGNA		40.859	126.158	123.040	48.091	293.645										754.623		
NORD-ORIENTALE		127.209	373.625	329.111	129.653	456.956										1.774.502		
TOSCANA		44.485	162.271	198.283	156.360	100.397										750.688		
UMBRIA		1.666	29.435	50.368		78.046										159.557		
MARCHE		14.610	54.644	99.527	25.295	35.097										219.176		
LAZIO		20.297	76.431	206.751		22.174										1.541.128		
CENTRO		81.079	292.782	514.951	181.656	235.715										2.996.205		
ABRUZZO		6.368	23.238	67.200	15.744	29.963										163.276		
MOLISE		3.351	2.426	19.124												24.901		
CAMPANIA		37.227	120.277	235.765	176.950	86.197										1.017.342		
PUGLIA		25.969	135.177	214.757	62.829	140.891										670.815		
BASILICATA		4.010	28.987	16.035	18.407											67.442		
CALABRIA		16.974	59.878	42.326	58.478	35.647										213.304		
SUD		93.902	369.985	595.910	332.411	292.693										2.137.023		
SICILIA		48.956	161.385	278.129	83.030	125.772										1.063.120		
SARDEGNA		17.688	35.705	62.109	12.900	68.173										196.578		
ISOLE		66.645	197.091	340.238	95.930	193.946										1.249.699		
TOTALE NAZIONALE		491.969	1.636.978	2.435.679	941.880	1.358.514										10.565.602		

XII LEGISLATURA - DISEGNI DI LEGGE E RELAZIONI - DOCUMENTI

Esercizio : 1992

Prospetto n. II.3.43 A

COMUNI. GESTIONE DI PARTE CORRENTE, SPESE-PAGAMENTI IN CONTO COMPETENZA:
AMMINISTRAZIONE GENERALE (TIT. I Sez. 1°).

DATI IN MILIONI DI LIRE

ANNE GEOGRAFICHE	ENTI CON POPOLAZIONE										ENTI CON PIU' DI 8.000 ABITANTI			TUTTI
	1 8.000	5° 8.001 9.999	6° 10.000 19.999	7° 20.000 59.999	8° 60.000 99.999	9° 100.000 249.999	10° 250.000 499.999	11° 500.000						
PIEMONTE		24.136	73.067	168.400	34.039	16.693				217.335			533.671	
VALLE D'AOSTA				9.718									9.718	
LOMBARDIA		63.673	199.930	256.968	120.834	85.406				268.740			995.554	
LIGURIA		10.034	37.608	54.070	10.243	19.721				137.428			269.107	
NORD-OCCIDENTALE		97.843	310.606	489.158	165.117	121.821				623.504			1.808.051	
TRENTINO ALTO ADIGE		3.846	28.472	15.265	30.320								102.655	
VENETO		49.178	132.875	120.748	13.947	63.799				183.658			564.207	
FRIULI V. GIULIA		16.184	34.571	25.819	19.788	37.064							133.428	
EMILIA ROMAGNA		31.300	100.067	96.547	39.179	216.021				99.390			582.507	
NORD-ORIENTALE		100.510	295.986	258.382	97.664	347.206				283.048			1.382.798	
TOSCANA		34.990	112.010	152.989	124.102	76.207				86.543			586.863	
UMBRIA		1.430	21.047	40.518		57.509							120.505	
MARCHE		11.127	33.540	80.712	18.352	28.727							172.480	
LAZIO		14.495	57.509	152.133		17.171				500.870			742.179	
CENTRO		62.042	224.128	426.353	142.454	179.616				86.543			1.622.028	
ABRUZZO		5.472	18.417	54.313	11.747	19.885							109.836	
MOLISE		3.166	1.414	15.631									20.212	
CAMPANIA		29.005	92.736	201.406	141.353	66.905				318.567			849.974	
PUGLIA		20.130	107.924	170.278	45.281	80.166				56.451			480.233	
BASILICATA		3.471	23.742	7.457	14.385								49.057	
CALABRIA		13.811	47.022	36.199	47.572	28.329							172.995	
SUD		75.059	291.256	485.286	260.340	195.286				56.451			1.682.248	
SICILIA		39.299	128.393	210.924	58.644	79.440				67.306			755.956	
SARDEGNA		13.330	28.141	47.939	8.168	53.080							150.660	
ISOLE		52.630	156.533	258.863	66.813	132.521				67.306			906.617	
TOTALE NAZIONALE		388.085	1.278.513	1.918.043	732.389	976.451				493.371			7.401.745	

XII LEGISLATURA - DISEGNI DI LEGGE E RELAZIONI - DOCUMENTI

Esercizio : 1993

Prospetto n. II.3.43 B

COMUNI. GESTIONE DI PARTE CORRENTE. SPESE-PAGAMENTI IN CONTO COMPETENZA:
AMMINISTRAZIONE GENERALE (TIT.I SEZ.1.).

DATI IN MILIONI DI LIRE

AREE GEOGRAFICHE	ENTI CON POPOLAZIONE										ENTI CON PIU' DI 8.000 ABITANTI	TUTTI
	1 8.000	5. 9.999	6. 19.999	7. 59.999	8. 99.999	9. 249.999	10. 499.999	11. 500.000	DA	500.000		
PIEMONTE	24.486	76.128	170.729	33.125	17.746	219.073	341.269					
VALLE D'AOSTA			11.194			11.194						
LOMBARDIA	66.502	208.625	264.573	120.811	85.241	294.584	1.040.338					
LIGURIA	10.852	40.942	51.152	11.368	21.372	143.709	279.417					
NORD-OCCIDENTALE	101.841	325.696	497.649	165.324	124.360	657.367	1.872.240					
TRENTINO ALTO ADIGE	4.085	29.286	15.848	25.894	31.116		108.234					
VENETO	50.718	130.274	124.293	14.421	60.583	188.702	576.993					
FRIULI V. GIULIA	16.866	35.768	26.880	19.402	38.245		137.164					
EMILIA ROMAGNA	32.691	104.892	100.512	39.738	209.292	101.150	588.277					
NORD-ORIENTALE	104.361	308.221	267.536	99.457	341.240	289.852	1.410.669					
TOSCANA	37.257	119.358	156.614	123.697	81.019	88.685	606.633					
UMBRIA	1.433	23.156	42.396		60.895		127.882					
MARCHE	11.366	36.694	80.386	20.815	30.443		179.706					
LAZIO	15.935	62.997	162.583		16.904		1.126.315					
CENTRO	65.994	242.207	441.781	144.512	189.262	88.685	868.093					
ABRUZZO	5.549	19.163	55.634	10.812	22.815		113.975					
MOLISE	3.018	2.273	16.621				21.913					
CAMPANIA	30.124	96.845	198.566	146.145	69.730		839.366					
PUGLIA	21.380	114.271	173.199	47.042	89.364	59.408	504.667					
BASILICATA	3.468	24.238	10.341	14.941			52.990					
CALABRIA	13.912	50.926	35.690	42.769	28.020		171.339					
SUD	77.453	307.718	490.055	261.731	209.930	59.408	1.704.252					
SICILIA	40.203	128.172	213.958	60.371	76.002	104.537	788.603					
SARDEGNA	14.140	29.431	47.750	9.492	52.967		153.782					
ISOLE	54.344	157.603	261.708	69.864	128.969	104.537	942.385					
TOTALE NAZIONALE	403.995	1.341.447	1.958.730	740.889	993.764	542.483	7.970.084					

XII LEGISLATURA - DISEGNI DI LEGGE E RELAZIONI - DOCUMENTI

Prospetto n. II.3.43 C

Variatione esercizio : 1993/1992

COMUNI. GESTIONE DI PARTE CORRENTE. SPESE-PAGAMENTI IN CONTO COMPETENZA:
AMMINISTRAZIONE GENERALE (TIT. I Sez. 1').

DATI IN VALORI PERCENTUALI

AREE GEOGRAFICHE	ENTI CON POPOLAZIONE										ENTI CON PIU' DI 8.000 ABITANTI					
	1 8.000	5- 8.001	6- 9.999	7- 10.000	8- 19.999	9- 20.000	10- 59.999	11- 60.000	12- 99.999	13- 100.000	14- 249.999	15- 499.999	16- 250.000	17- 499.999	18- 500.000	TUTTI
PIEMONTE		1,45	4,18	1,38	-2,68	6,31								0,79	1,42	
VALLE D'AOSTA				15,18											15,18	
LOMBARDIA		6,44	4,34	2,95	-0,01	-0,19								9,61	4,49	
LIGURIA		8,15	8,06	-5,39	11,17	8,37								4,57	3,83	
NORD-OCCIDENTALE		4,08	4,85	1,73	0,12	2,08								5,43	3,55	
TRENTINO ALTO ADIGE		6,21	2,85	3,81	4,62	9,22									5,43	
VENETO		3,13	4,06	2,93	3,39	-5,04								2,74	2,26	
FRIULI V. GIULIA		4,21	3,46	4,10	-1,95	3,18									2,79	
EMILIA ROMAGNA		4,44	4,82	4,70	1,42	-3,11								1,77	0,99	
NORD-ORIENTALE		3,83	4,13	3,54	1,83	-1,71								2,40	2,01	
TOSCANA		6,48	6,56	2,86	-0,32	6,31								2,45	3,36	
UMBRIA		0,26	10,01	4,63		5,88									6,12	
MARCHE		2,15	9,33	-0,40	13,42	5,97									4,18	
LAZIO		9,93	9,54	6,73		-1,55								73,31	51,75	
CENTRO		6,36	8,06	3,61	1,44	5,37								2,45	73,31	
ABRUZZO		1,39	4,05	2,43	-7,95	14,73									3,76	
MOLISE		-4,68	60,74	6,33											8,41	
CAMPANIA		3,85	4,43	-1,41	3,39	4,22								-6,47	-1,24	
PUGLIA		6,21	5,88	1,71	3,86	11,47									3,08	
BASILICATA		-0,10	2,09	38,68											0,01	
CALABRIA		0,73	8,30	-1,40	-10,05	-1,09									-0,92	
SUD		3,18	5,65	0,96	0,53	7,49								5,23	-6,47	
SICILIA		2,30	-0,17	1,43	2,94	-4,32								55,31	-5,83	
SARDEGNA		6,07	4,58	-0,39	16,20	-0,21									2,07	
ISOLE		3,25	0,68	1,09	4,56	-2,67								55,31	-3,83	
TOTALE NAZIONALE		4,09	4,92	2,12	1,16	1,77								9,95	23,15	

XII LEGISLATURA - DISEGNI DI LEGGE E RELAZIONI - DOCUMENTI

Esercizio : 1992

Prospetto n. II.3.44 A

COMUNI. GESTIONE DI PARTE CORRENTE. SPESE-PAGAMENTI TOTALI (COMPETENZA + RESI-DUI): AMMINISTRAZIONE GENERALE (TIT. I SER. I^o).

DATI IN MILIONI DI LIRE

AREE GEOGRAFICHE	ENTITÀ CON POPOLAZIONE											ENTITÀ CON PIU' DI 8.000 ABITANTI	
	1 8.000	5 9.999	6 10.000	7 20.000	8 60.000	9 100.000	10 250.000	11 500.000	11 ^o	TUTTI			
	8.000	9.999	10.000	20.000	60.000	100.000	250.000	500.000	11 ^o	CON PIU' DI 8.000	TUTTI		
PIEMONTE	27.163	82.683	192.848	39.861	21.663	270.621	634.842	12.173					
VALLE D'AOSTA													
LOMBARDIA	74.459	234.948	300.124	138.576	104.139	357.977	1.210.225						
LIGURIA	11.877	43.515	64.816	12.619	22.421	166.230	321.282						
NORD-OCCIDENTALE	113.301	361.147	569.962	191.057	148.224	794.828	2.178.523						
TRENTINO ALTO ADIGE	4.163	31.453	17.758	27.771	32.886		114.032						
VENETO	57.872	153.779	139.626	17.640	73.532	214.980	637.432						
FRIULI V. GIULIA	18.200	40.170	30.497	23.069	45.672		137.610						
EMILIA ROMAGNA	36.309	114.893	112.617	45.837	251.059	114.271	674.989						
NORD-ORIENTALE	116.545	340.296	300.499	114.318	403.150	329.252	1.604.064						
TOSCANA	39.723	125.662	179.826	142.944	89.126	99.261	676.545						
UMBRIA	1.705	23.899	45.416		71.997		143.019						
MARCHE	13.081	38.030	92.716	21.156	32.663		197.647						
LAZIO	18.194	65.950	177.664		19.857		902.870						
CENTRO	72.704	253.542	695.623	164.101	213.644	99.261	1.920.082						
ABRUZZO	6.114	20.711	60.920	13.488	25.853		127.088						
MOLISE	3.405	1.741	17.341										
CAMPANIA	32.261	105.529	227.707	158.023	76.522		22.488						
PUGLIA	22.442	121.752	196.176	53.644	93.727	72.520	975.823						
BASILICATA	4.007	26.356	8.648	37.729			540.263						
CALABRIA	15.452	53.944	40.434	55.610	32.999		56.722						
SUD	83.682	330.016	551.228	298.496	229.103		198.640						
SICILIA	45.690	148.576	246.254	69.474	108.719	80.284	1.940.827						
SARDEGNA	15.244	33.838	57.042	10.369	64.632		899.130						
ISOLE	60.935	182.413	303.297	79.843	173.352	80.284	181.127						
TOTALE NAZIONALE	447.170	1.467.417	2.220.611	847.817	1.167.476	581.319	8.723.755						

XII LEGISLATURA - DISEGNI DI LEGGE E RELAZIONI - DOCUMENTI

Esercizio : 1993

Prospetto n. II.3.44 B

COMUNI. GESTIONE DI PARTE CORRENTE. SPESE-PAGAMENTI TOTALI (COMPETENZA + RESI-DUI): AMMINISTRAZIONE GENERALE (TIT. I SEZ. 1°).

DATI IN MILIONI DI LIRE

AREE GEOGRAFICHE	ENTI CON POPOLAZIONE											ENTI CON PIU' DI 8.000 ABITANTI	TUTTI
	1 8.000	5- 8.001 9.999	6- 10.000 19.999	7- 20.000 59.999	8- 60.000 99.999	9- 100.000 249.999	10- 250.000 499.999	11- 500.000 999.999	DA				
PIEMONTE	27.168	87.092	191.951	39.475	23.195	264.988						633.872	
VALLE D'AOSTA			12.822									12.822	
LOMBARDIA	77.213	241.381	305.702	138.772	101.866	384.400						1.249.337	
LIGURIA	12.305	46.883	60.227	13.853	24.370	332.835						332.835	
NORD-OCCIDENTALE	116.688	375.357	570.705	192.102	149.432	824.583						2.228.868	
TRENTINO ALTO ADIGE	4.513	31.958	18.185	28.767	36.417	119.842						119.842	
VENETO	58.286	158.717	142.764	18.803	69.861	224.789						673.222	
FRIULI V. GIULIA	18.923	40.673	31.532	22.360	46.866	160.355						160.355	
EMILIA ROMAGNA	37.226	120.628	114.825	46.347	240.334	118.828						678.190	
NORD-ORIENTALE	118.949	351.977	307.306	116.278	343.617	1.631.610						1.631.610	
TOSCANA	41.919	134.584	182.365	145.645	94.592	697.461						697.461	
UMBRIA	1.689	26.553	47.893	73.923	150.062	200.800						200.800	
MARCHE	13.398	41.062	91.234	24.319	33.745	200.800						200.800	
LAZIO	18.075	71.764	188.008	19.506	1.291.709	994.356						1.291.709	
CENTRO	75.082	273.967	509.501	170.004	221.768	98.353						2.363.054	
ABRUZZO	6.141	21.460	59.956	12.178	26.458	126.196						126.196	
MOLISE	3.284	2.443	18.973			24.701						24.701	
CAMPANIA	34.104	108.228	220.334	163.735	83.122	907.480						907.480	
PUGLIA	24.185	4.019	27.330	54.859	112.866	588.312						588.312	
BASILICATA	87.047	57.991	40.143	50.828	31.390	61.320						61.320	
CALABRIA	15.311	346.217	546.691	300.127	253.837	193.665						193.665	
SUD	46.424	149.907	254.699	70.174	107.069	1.903.677						1.903.677	
SICILIA	16.750	33.700	55.457	12.343	62.491	936.707						936.707	
SARDEGNA	63.174	103.607	310.157	82.518	169.561	180.743						180.743	
ISOLE	460.942	1.531.126	2.244.362	861.031	1.188.079	1.117.451						1.117.451	
TOTALE NAZIONALE						9.224.642						9.224.642	

XII LEGISLATURA - DISEGNI DI LEGGE E RELAZIONI - DOCUMENTI

Esercizio : 1993

Prospetto n. II.3.45 B

COMUNI. GESTIONE DI PARTE CORRENTE. SPESE - IMPEGNI IN CONTO COMPETENZA:
AZIONI ED INTERVENTI NEL CAMPO SOCIALE (TIT. I SEZ. 6').

DATI IN MILIONI DI LIRE

AREE GEOGRAFICHE	ENTI CON POPOLAZIONE											ENTI CON PIU' DI 8.000 ABITANTI	TUTTI					
	1	8.001		10.000		20.000		60.000		100.000				250.000		500.000		DA 500.000 II'
	8.000	5-	8.001 9.999	6-	10.000 19.999	7-	20.000 59.999	8-	60.000 99.999	9-	100.000 249.999			10-	250.000 499.999	11-	500.000	
PIEMONTE		41.452	124.374	334.929	76.412	43.190	501.687									1.121.826		
VALLE D'AOSTA				24.022												24.022		
LOMBARDIA		173.776	490.443	593.282	316.421	319.450	978.405									2.871.779		
LIGURIA		23.482	84.775	98.675	30.016	19.680	686.807									686.807		
NORD-OCCIDENTALE		238.711	699.593	1.050.909	422.850	602.321	4.704.436									4.704.436		
TRENTINO ALTO ADIGE		6.071	34.647	45.694	74.683	72.045	233.141									233.141		
VENETO		84.592	247.609	253.495	32.266	166.920	1.154.570									1.154.570		
FRIULI V. GIULIA		35.218	74.516	76.199	58.906	131.272	376.113									376.113		
EMILIA ROMAGNA		80.360	263.252	261.162	97.482	622.053	1.559.358									1.559.358		
NORD-ORIENTALE		206.241	620.056	636.552	263.339	992.301	3.323.184									3.323.184		
TOSCANA		65.786	229.381	380.922	294.309	166.748	1.504.937									1.504.937		
UMBRIA		2.863	48.400	82.203	51.608	112.593	246.060									246.060		
MARCHE		22.781	68.771	179.984	49.616	372.782										372.782		
LAZIO		34.433	119.018	347.758	35.461	1.432.125	1.968.798									1.968.798		
CENTRO		125.864	445.573	990.868	346.117	364.420	4.092.559									4.092.559		
ABRUZZO		9.393	38.794	120.751	22.731	48.057	239.728									239.728		
MOLISE		3.415	2.114	41.187			46.718									46.718		
CAMPANIA		36.064	126.292	296.006	181.122	95.873	1.342.003									1.342.003		
PUGLIA		22.769	139.312	273.367	83.876	146.270	787.413									787.413		
BASILICATA		2.817	25.396	12.298	26.937		67.450									67.450		
CALABRIA		17.632	64.216	52.355	75.321	57.167	266.893									266.893		
SUD		92.092	396.127	795.967	390.189	347.369	2.750.209									2.750.209		
SICILIA		48.424	184.488	367.100	102.083	170.824	1.370.035									1.370.035		
SARDECNA		28.569	66.135	123.768	22.958	172.712	414.144									414.144		
ISOLE		76.994	250.624	490.869	125.041	343.536	1.784.180									1.784.180		
TOTALE NAZIONALE		739.904	2.431.945	3.965.108	1.547.537	2.449.950	16.654.569									16.654.569		

XII LEGISLATURA - DISEGNI DI LEGGE E RELAZIONI - DOCUMENTI

Esercizio : 1992

Prospetto n. II.3.46 A

COMUNI. GESTIONE DI PARTE CORRENTE. SPESE - PAGAMENTI IN CONTO COMPETENZA:
ASIONI ED INTERVENTI NEL CAMPO SOCIALE (TIT. I SEZ. 6").

AREE GEOGRAFICHE	DATI IN MILIONI DI LIRE														ENTI CON PIU' DI 8.000 ABITANTI	TUTTI			
	ENTI CON POPOLAZIONE																		
	1 8.000	5. 8.001 9.999	6. 10.000 19.999	7. 20.000 59.999	8. 60.000 99.999	9. 100.000 249.999	10. 250.000 499.999	11. 500.000 999.999	12. 1.000.000 2.499.999	13. 2.500.000 4.999.999	14. 5.000.000 9.999.999	15. 10.000.000 19.999.999	16. 20.000.000 49.999.999	17. 50.000.000 99.999.999			18. 100.000.000 249.999.999		
PIEMONTE	32.045	92.368	245.947	57.711	32.586	466.904											927.564		
VALLE D'AOSTA			14.995															14.995	
LOMBARDIA	128.214	354.149	418.945	247.719	215.301	682.146												2.042.476	
LIGURIA	17.391	63.897	74.479	23.190	31.023	339.367												549.349	
NORD-OCCIDENTALE	177.651	510.415	754.367	328.621	278.911	1.488.418												3.538.386	
TRENTINO ALTO ADIGE	4.718	26.761	33.423	53.654	48.460													167.018	
VENETO	58.105	183.942	185.910	22.726	125.921	291.151												867.757	
FRIULI V. GIULIA	26.095	57.686	53.879	42.171	97.615													277.448	
EMILIA ROMAGNA	55.488	190.737	196.280	74.236	455.654	184.361												1.158.778	
NORD-ORIENTALE	144.408	459.127	471.493	192.788	727.652	475.532												2.471.002	
TOSCANA	44.528	157.920	274.522	228.102	132.228	280.365												1.177.667	
UMBRIA	2.154	37.105	64.225		82.376													105.862	
MARCHE	16.619	53.659	140.576	38.790	37.494													287.140	
LAZIO	25.375	82.100	236.636		24.993													1.376.703	
CENTRO	88.677	330.785	715.960	266.893	277.093	280.365												2.967.373	
ABRUZZO	6.862	27.196	90.952	17.634	34.408													177.054	
MOLISE	1.995	1.067	25.906															28.970	
CAMPANIA	24.498	90.080	201.453	134.883	75.499													1.040.072	
PUGLIA	18.563	111.607	216.810	66.922	112.100	89.402												615.405	
BASILICATA	1.832	20.119	8.656	9.583														40.192	
CALABRIA	11.572	41.423	37.603	45.939	35.355													171.895	
BUD	65.326	291.495	581.383	274.963	257.363	89.402												2.073.591	
SICILIA	31.976	119.653	241.646	71.658	105.834	85.829												875.528	
SARDEGNA	20.527	43.894	77.729	14.055	105.785													261.992	
ISOLE	52.504	163.748	319.595	85.714	211.619	85.829												1.137.520	
TOTALE NAZIONALE	528.568	1.755.571	2.842.600	1.148.982	1.752.640	931.130												12.187.874	

XII LEGISLATURA - DISEGNI DI LEGGE E RELAZIONI - DOCUMENTI

Esercizio : 1993

Prospetto n. II.3.46 B

COMUNI. GESTIONE DI PARTE CORRENTE. SPESE - PAGAMENTI IN CONTO COMPETENZA:
AZIONI ED INTERVENTI NEL CAMPO SOCIALE (TIT. I Sez. 6°).

DATI IN MILIONI DI LIRE

AREE GEOGRAFICHE	ENTI CON POPOLAZIONE											ENTI CON PIU' DI 8.000 ABITANTI
	1 8.000	8.001 9.999	10.000 19.999	20.000 59.999	60.000 99.999	100.000 249.999	250.000 499.999	500.000 999.999	10°	11°	DA	
PIEMONTE	34.398	95.807	256.754	61.626	33.502	430.749	912.840					
VALLE D'AOSTA			15.219				15.219					
LOMBARDIA	136.936	364.303	459.982	261.253	243.772	759.801	2.226.049					
LIGURIA	18.433	68.341	76.702	22.832	32.298	356.766	573.376					
EMILIA OCCIDENTALE	189.768	548.453	806.659	325.712	309.574	1.547.317	3.727.485					
TRENTINO ALTO ADIGE	4.895	28.495	37.277	54.060	54.010		178.739					
VENETO	62.831	194.780	192.562	22.678	133.991	311.121	917.965					
FRIULI V. GIULIA	27.117	60.589	55.571	41.293	96.932		281.504					
EMILIA ROMAGNA	58.931	197.961	198.620	75.069	690.750	193.017	1.216.571					
EMILIA OCCIDENTALE	153.776	481.847	484.232	193.102	775.685	504.138	2.592.781					
TOSCANA	49.607	170.231	281.957	235.280	131.191	310.738	1.179.006					
UMBRIA	2.382	39.363	63.364		92.594		197.705					
MARCHE	17.013	54.537	144.391	41.925	36.149		296.016					
LAZIO	23.644	87.691	252.519		22.650		1.036.530					
CENTRO	92.647	351.823	742.232	277.205	284.586	310.738	1.036.530					
ABRUZZO	7.092	28.989	94.455	15.497	33.313		179.348					
MOLISE	2.237	1.171	25.003				26.412					
CAMPANIA	25.997	91.259	209.450	136.946	70.291		492.486					
PUGLIA	18.694	116.157	226.230	72.774	109.978	91.173	633.009					
BASILICATA	2.064	20.605	9.708	14.456			46.835					
CALABRIA	11.232	41.676	32.204	44.359	33.858		163.331					
PUG	67.319	297.859	597.053	284.055	247.441	91.173	492.486					
SICILIA	31.615	120.948	240.951	69.449	106.937	117.950	209.392					
SARDEGNA	20.893	44.826	78.485	14.705	113.894		272.804					
ISOLE	52.506	165.775	319.436	84.155	220.852	117.950	209.392					
TOTALE NAZIONALE	556.020	1.845.759	2.949.613	1.164.230	1.024.000	3.285.727	12.663.491					

XII LEGISLATURA - DISEGNI DI LEGGE E RELAZIONI - DOCUMENTI

Esercizio : 1992

Prospetto n. II.3.48 A

COMUNITA' MONTANE. GESTIONE DI PARTE CORRENTE. SPESE - IMPEGNI IN CONTO
COMPTENZA: TOTALE SPESE CORRENTI (TIT. I).

NOME GEOGRAFICHE	DATI IN MILIONI DI LIRE ENTI CON SUPERFICIE IN ETARI										TUTTI
	fino a 14999		da 15000 a 29999		da 30000 a 49999		da 50000 a 69999		da 70000 in poi		
	1-	2-	3-	4-	5-	6-	7-	8-	9-	0-	
PIEMONTE	10.885	8.342	10.079	11.440	1.314	42.083					
VALLE D'AOSTA		1.187	5.054		7.758						
LOMBARDIA	11.594	12.176	17.941	51.642	15.939	109.293					
LIGURIA	4.134	13.225	2.858	1.107	21.345						
NORD-OCCIDENTALE	24.634	34.950	35.934	64.189	18.770	180.480					
TRENTINO ALTO ADIGE			28.689	53.578	16.990	101.258					
VENETO	5.128	7.207	10.821	6.416	29.574						
FRIULI V. GIULIA	399	11.146	2.326		18.309	32.182					
EMILIA ROMAGNA		2.875	327	4.334	10.632	18.169					
NORD-ORIENTALE	5.327	21.229	42.165	66.329	45.932	181.184					
TOSCANA	2.549	10.228	5.979	9.360	36.733	64.872					
UMBRIA		1.588		3.699	29.294	34.583					
MARCHE		1.793	6.747	4.415	5.635	18.590					
LAZIO		3.198	5.182	3.328	2.094	13.803					
CENTRO	2.549	16.809	17.908	20.804	73.757	131.849					
ABRUZZO	736	5.219	5.764	6.731	2.389	20.841					
MOLISE		2.590	5.392	2.849		10.852					
CAMPANIA	19.327	18.088	12.542	19.050	6.262	75.311					
PUGLIA					1.858	12.213					
BASILICATA		890	8.397	11.868	2.325	23.482					
CALABRIA	863	10.165	15.026	19.684	4.177	49.917					
SUD	20.927	36.954	47.162	62.063	25.509	192.618					
SICILIA											
SARDEGNA	959	930	6.175	3.339	18.649	30.054					
ISOLE	959	930	6.175	3.339	18.649	30.054					
TOTALE NAZIONALE	56.619	110.874	149.347	216.727	182.650	716.188					

XII LEGISLATURA - DISEGNI DI LEGGE E RELAZIONI - DOCUMENTI

Esercizio : 1993

Prospetto n. II.3.48 B

COMUNITA' MONTANE. GESTIONE DI PARTE CORRENTE. SPESE - IMPEGNI IN CONTO
COMPENSAZIONE: TOTALE SPESE CORRENTI (TIT. I).

AREE GEOGRAFICHE	DATI IN MILIONI DI LIRE										TUTTI
	ENTI CON SUPERFICIE IN ETTARI										
	fino a 14999	da 15000 a 29999	da 30000 a 49999	da 50000 a 69999	da 70000 in poi						
1-	2-	3-	4-	5-							
PIEMONTE	11.628	8.066	8.175	9.443	941						38.255
VALLE D'AOSTA		1.560	5.933		1.661						8.975
LOMBARDIA	13.155	12.908	16.449	21.857	16.068						80.439
LIGURIA	4.097	11.134	2.654	1.025	18.912						18.912
MOND-OCCIDENTALE	28.881	33.670	33.232	32.326	18.672						146.582
TRENTINO ALTO ADIGE	4.437	6.741	10.116	5.145	36.619						135.482
VENETO	708	11.886	2.178		17.335						26.441
FRIULI V. GIULIA		3.305	358	4.083	12.501						32.109
EMILIA ROMAGNA	5.146	21.933	46.258	74.466	66.456						20.228
MOND-ORIENTALE	2.971	9.601	6.436	9.453	33.758						214.261
TOSCANA		1.423		4.871	34.104						62.220
UMBRIA		1.513	6.424	2.702	3.976						40.399
MARCHE		3.749	5.049	3.977	2.046						14.615
LABIO		16.287	17.910	21.003	73.885						14.822
CENTRO	2.971	4.684	5.843	6.380	1.391						132.057
ABRUZZO	650	2.376	3.553	2.728							18.950
MOLISE	19.270	16.455	11.470	15.658	4.975						10.659
CAMPANIA		596		3.005	9.995						65.830
PUGLIA		11.735	15.627	11.322	2.393						13.001
BASILICATA	814	11.735	15.627	19.618	3.821						22.168
CALABRIA	20.735	33.848	46.349	58.715	22.571						51.617
SUD		980	9.315	11.250	15.313						182.236
SICILIA		980	9.315	11.250	15.313						37.447
SARDEGNA	588	980	9.315	11.250	15.313						37.447
ISOLE	588	980	9.315	11.250	15.313						37.447
TOTALE NAZIONALE	58.322	106.519	153.067	197.761	196.905						712.576

XII LEGISLATURA - DISEGNI DI LEGGE E RELAZIONI - DOCUMENTI

Esercizio : 1992

Prospetto n. II.3.49 A

COMUNITA' MONTANE. GESTIONE DI PARTE CORRENTE. SPESE - TOTALE IMPEGNATO: SPESA CORRENTE (TIT. I)

AREE GEOGRAFICHE	DATI IN MILIONI DI LIRE										TUTTI
	ENTI CON SUPERFICIE IN ETARI										
	fino a 14999	da 15000 a 29999	da 30000 a 49999	da 50000 a 69999	da 70000 a 99999	da 100000 a 199999	da 200000 a 499999	da 500000 a 999999	da 1000000 a 4999999	da 5000000 a 9999999	
1-	2-	3-	4-	5-	6-	7-	8-	9-	10-		
PIEMONTE	14.876	11.253	14.938	15.767	1.709						58.546
VALLE D'AOSTA		1.370	6.162		1.632						9.165
LOMBARDIA	15.063	15.855	25.806	56.556	28.137						141.420
LIGURIA	10.050	22.544	3.268	2.000							37.864
NORD-OCCIDENTALE	39.990	51.026	50.176	74.325	31.480						245.997
TRENTINO ALTO ADIGE			31.504	60.298	19.001						110.885
VENETO	6.500	9.379	16.909	8.698							41.488
FRIULI V. GIULIA	489	14.920	3.299								18.608
EMILIA ROMAGNA		3.422	354	5.146	16.392						25.317
NORD-ORIENTALE	6.990	27.722	52.149	74.143	67.053						228.059
TOSCANA	4.776	15.680	8.822	14.629	57.857						101.766
UMBRIA		1.859		10.593	45.668						58.121
MARCHE		2.180	10.222	7.837	7.423						27.663
LAZIO		3.983	6.067	5.169	2.906						20.127
CENTRO	4.776	23.703	27.112	38.230	113.856						207.679
ABRUZZO	747	8.210	7.969	9.491	4.730						31.169
MOLISE		3.084	6.769	4.330							14.185
CAMPANIA	32.295	35.719	17.012	27.079	9.254						121.361
PUGLIA				2.401	44.376						46.777
BASILICATA		1.674	17.849	16.320	3.325						39.170
CALABRIA	1.162	18.497	27.329	22.106	5.687						74.783
SUD	34.205	67.186	76.950	81.729	67.374						327.447
SICILIA											
SARDEGNA	1.610	1.739	14.176	5.264	36.547						59.338
ISOLE	1.610	1.739	14.176	5.264	36.547						59.338
TOTALE NAZIONALE	87.573	171.375	220.566	273.694	316.312						1.069.522

XII LEGISLATURA - DISEGNI DI LEGGE E RELAZIONI - DOCUMENTI

Esercizio : 1993

Prospetto n. II.3.49 B

COMUNITA' MONTANE. GESTIONE DI PARTE CORRENTE. SPESE - TOTALE IMPEGNATO: SPESA CORRENTE (TIT. I)

AREE GEOGRAFICHE	DATI IN MILIONI DI LIRE										TUTTI
	ENTI CON SUPERFICIE IN ETARI										
	fino a 14999	da 15000 a 29999	da 30000 a 49999	da 50000 a 69999	da 70000 in poi	1°	2°	3°	4°	5°	
PIEMONTE	15.727	11.305	12.644	14.472	1.415						55.565
VALLE D'AOSTA		1.829	7.004		1.933						10.767
LOMBARDIA	17.088	16.547	25.926	26.500	27.886						113.948
LIGURIA	10.743	22.075	3.268	1.995							38.103
NORD-OCCIDENTALE	43.560	51.758	48.865	42.968	31.233						218.385
TRENTINO ALTO ADIGE			38.839	75.163	41.421						155.424
VENETO	6.458	9.643	15.558	8.609							40.270
FRIULI V. GIULIA	829	15.107	3.425		28.818						48.180
EMILIA ROMAGNA		4.149	394	5.164	18.807						28.517
NORD-ORIENTALE	7.287	28.900	58.220	88.938	89.047						272.393
TOSCANA	4.646	15.019	8.926	13.465	50.951						93.009
UMBRIA		1.908		12.652	49.061						63.622
MARCHE		2.212	11.397	6.683	7.118						27.412
LAZIO		4.848	7.978	6.089	3.112						22.028
CENTRO	4.646	23.989	28.302	38.891	110.244						206.074
ABRUZZO	730	6.885	7.326	9.740	3.974						28.197
MOLISE		2.878	7.280	5.092							15.251
CAMPANIA	33.856	34.327	14.976	26.875	9.274						119.510
PUGLIA				3.425	50.658						54.084
BASILICATA		1.334	16.320	15.037	3.034						35.726
CALABRIA	910	20.348	27.439	22.287	5.514						76.501
SUD	35.497	65.973	75.543	81.858	72.397						329.270
SICILIA											
SARDEGNA	1.217	1.694	16.368	13.325	26.138						60.745
ISOLE	1.217	1.694	16.368	13.325	26.138						60.745
TOTALE NAZIONALE	92.209	172.315	227.300	265.982	329.061						1.086.869

XII LEGISLATURA - DISEGNI DI LEGGE E RELAZIONI - DOCUMENTI

Esercizio : 1992

Prospetto n. II.3.50 A

COMUNITA' MONTANE. GESTIONE DI PARTE CORRENTE - PAGAMENTI IN CONTO
COMPETENZA: TOTALE SPESE CORRENTI (TIT. I).

DATI IN MILIONI DI LIRE

AREE GEOGRAFICHE	ENTI CON SUPERFICIE IN ETTARI										TUTTI
	fino a 14999		da 15000 a 29999		da 30000 a 49999		da 50000 a 69999		da 70000 in poi		
	1°	2°	3°	4°	5°	6°	7°	8°	9°	10°	
PIEMONTE	7.950	5.576	5.912	7.019	853						27.294
VALLE D'AOSTA		693	4.064		1.258						6.016
LOMBARDIA	8.522	9.301	11.249	48.334	8.623						86.031
LIGURIA	2.449	8.227	2.200	702							13.580
NORD-OCCIDENTALE	18.903	23.799	23.426	56.037	10.736						132.922
TRENTINO ALTO ADIGE			23.187	46.227	11.867						81.282
VENETO	3.271	4.158	5.300	3.641							16.371
FRIULI V. GIULIA	277	8.073	1.367		10.772						20.491
EMILIA ROMAGNA		2.153	290	3.488	7.037						12.969
NORD-ORIENTALE	3.549	14.385	30.145	53.358	29.677						131.116
TOSCANA	1.895	6.683	4.793	6.948	24.948						45.266
UMBRIA		1.227		1.572	19.379						22.179
MARCHE		1.213	3.845	2.313	2.928						10.300
LAZIO	1.893	2.365	3.765	2.175	1.584						9.891
CENTRO	716	11.489	12.404	13.008	46.841						87.637
ABRUZZO		3.547	4.764	4.371	1.468						14.868
MOLISE		2.279	4.452	1.289							8.021
CAMPANIA	16.282	11.484	11.354	13.566	3.549						54.417
PUGLIA				1.562	3.007						4.569
BASILICATA		558	5.898	9.647	2.091						18.195
CALABRIA	761	7.892	12.846	18.162	3.128						42.772
SICILIA	13.720	25.762	39.515	48.599	13.246						142.845
SARDEGNA	649	800	2.946	2.532	8.676						15.605
TOTALE NAZIONALE	649	800	2.946	2.532	8.676						15.605
	40.715	76.237	108.439	173.555	111.177						510.125

XII LEGISLATURA - DISEGNI DI LEGGE E RELAZIONI - DOCUMENTI

Variazione esercizio : 1993/1992

Prospetto n. II.3.50 C

COMUNITA' MONTANE. GESTIONE DI PARTE CORRENTE - PAGAMENTI IN CONTO
COMPETENZA: TOTALE SPESE CORRENTI (TIT. I).

AREE GEOGRAFICHE	DATI IN VALORI PERCENTUALI ENTI CON SUPERFICIE IN ETARI										TUTTI
	fino a 14999		da 15000 a 29999		da 30000 a 49999		da 50000 a 69999		da 70000 in poi		
	1°	2°	3°	4°	5°	6°	7°	8°	9°	10°	
PIEMONTE	14,39	2,55	9,97	0,22	5,77	7,08					
VALLE D'AOSTA		57,07	16,14		11,37	19,86					
LOMBARDIA	11,36	9,39	-2,35	-61,48	18,36	-30,87					
LIGURIA	0,89	-6,56	-5,97	1,71		-4,69					
NORD-OCCIDENTALE	11,28	3,66	3,62	-52,96	16,49	-18,10					
TRENTINO ALTO ADIGE			27,21	23,14	162,82	44,13					
VENETO	-12,29	-2,97	1,57	-24,49		-8,15					
FRIULI V. GIULIA	2,92	-1,83	2,60		15,91	7,85					
EMILIA ROMAGNA		17,12	2,28	-1,09	-0,76	2,18					
NORD-ORIENTALE	-11,10	0,67	19,80	18,31	70,70	27,78					
TOSCANA	-4,94	0,16	2,92	5,21	-0,41	0,69					
UMBRIA		-4,39		66,29	16,62	19,12					
MARCHE		4,60	19,40	-24,88	-5,00	0,77					
LAZIO		3,32	-10,46	5,40	-2,14	-2,34					
CENTRO	-4,94	0,79	3,96	7,51	6,01	5,02					
ABRUZZO	-19,25	-9,35	-2,44	-29,34	-27,80	-15,31					
MOLISE		-5,73	2,57	-38,30		-6,35					
CAMPANIA	-5,06	-9,71	-10,20	-3,12	13,00	-5,48					
PUGLIA				2,57	0,80	1,41					
BASILICATA		-5,50	4,92	2,35	2,20	2,92					
CALABRIA	3,82	0,11	0,00	-12,65	-1,03	-6,63					
SUD	-5,31	-6,20	-2,25	-9,83	0,68	-5,60					
SICILIA											
LAZIO											
ISOLE	-24,40	-1,47	100,57	244,63	-9,06	52,55					
LAZIO	-24,40	-1,47	100,57	244,63	-9,06	52,55					
TOTALE NAZIONALE	1,59	-0,72	8,65	-10,09	22,48	3,32					

XII LEGISLATURA - DISEGNI DI LEGGE E RELAZIONI - DOCUMENTI

Esercizio : 1992

Prospetto n. II.3.51 A

COMUNITA' MONTANE. GESTIONE DI PARTE CORRENTE. SPESE - PAGAMENTI IN CONTO
 RRSI-DUI: SPESA CORRENTE (Tit. 7)

AREE GEOGRAFICHE	DATI IN MILIONI DI LIRE ENTI CON SUPERFICIE IN ETTARI										
	fino a 14999		da 15000 a 29999		da 30000 a 49999		da 50000 a 69999		da 70000 in poi		TUTTI
	1-	2-	3-	4-	5-	6-	7-	8-	9-		
PIEMONTE	2.708	2.174	3.770	3.256	381						12.371
VALLE D'AOSTA		162	970		87						1.280
LOMBARDIA	2.417	2.098	3.956	2.997	7.236						18.706
LIGURIA	1.617	3.007	335	277							5.237
NORD-OCCIDENTALE	6.823	7.443	9.033	6.531	7.704						37.536
TRENTINO ALTO ADIGE			2.690	2.893	1.744						7.327
VENETO	1.052	2.010	4.845	1.201							9.110
FRIULI V. GIULIA	87	2.485	620		7.836						11.031
EMILIA ROMAGNA		335	27	645	2.639						3.648
NORD-ORIENTALE	1.140	4.831	8.182	4.740	12.222						31.117
TOSCANA	900	2.133	1.252	3.648	9.993						17.807
UMBRIA		131		1.094	7.624						8.849
MARCHE		248	1.047	1.471	1.331						4.099
LAZIO		292	1.203	527	242						2.265
CENTRO	900	2.806	3.502	6.541	19.192						33.023
ABRUZZO	10	1.868	1.075	1.295	94						4.342
MOLISE		112	678	167							758
CAMPANIA	2.502	3.647	1.199	2.087	1.500						10.797
PUGLIA				249	566						815
BASILICATA		325	2.300	2.392	617						5.435
CALABRIA	46	1.341	2.012	1.073	500						5.053
SUD	2.559	7.295	7.065	7.243	3.019						27.182
SICILIA											
SARDEGNA	321	214	1.735	531	7.860						10.662
ISOLE	321	214	1.735	531	7.860						10.662
TOTALE NAZIONALE	11.824	22.500	99.519	25.589	49.998						139.523

XIII LEGISLATURA - DISEGNI DI LEGGE E RELAZIONI - DOCUMENTI

Esercizio : 1993

Prospetto n. II.3.51 B

COMUNITA' MONTANE. GESTIONE DI PARTE CORRENTE. SPESE - PAGAMENTI IN CONTO RESI-DUI: SPESA CORRENTE (TIT. I)

AREE GEOGRAFICHE	DATI IN MILIONI DI LIRE										TUTTI
	ENTI CON SUPERFICIE IN ETTARI										
	fino a 14999	da 15000 a 29999	da 30000 a 49999	da 50000 a 69999	da 70000 in poi						
1.	2.	3.	4.	5.							
PIEMONTE	2.809	2.408	3.861	3.924	453						13.458
VALLE D'AOSTA		428	852		134						1.414
LOMBARDIA	2.753	2.721	5.795	3.416	5.977						20.664
LIGURIA	1.359	3.658	295	282	5.586						5.586
MOND-OCCIDENTALE	6.923	9.216	10.805	7.624	6.564						41.134
TRENTINO ALTO ADIGE	1.467	2.696	4.697	7.293	4.418						16.409
VENETO	35	2.166	1.068	2.485							11.305
FRIULI V. GIULIA											9.665
EMILIA ROMAGNA		622	11	781	4.809						6.224
TOSCANA	1.503	5.485	10.432	10.540	15.623						43.605
UMBRIA	899	3.137	1.230	2.484	7.395						15.147
MARCHE		460		1.640	8.700						10.802
LAZIO		325	2.560	1.807	2.099						6.793
CENTRO	899	517	1.400	655	271						2.844
ABRUZZO	42	1.387	716	6.588	18.467						35.588
MOLISE		205	643	1.373	329						4.049
CAMPANIA	2.576	4.032	1.109	3.291	1.773						1.609
PUGLIA				117	909						1.027
BASILICATA		308	2.329	1.910	242						4.989
CALABRIA	46	1.716	2.557	1.578	521						6.420
SUD	2.665	7.649	7.555	9.233	3.777						30.880
SICILIA											
SARDEGNA	86	578	3.261	1.317	8.615						13.858
TOTALE NAZIONALE	12.078	27.372	37.245	35.323	53.048						165.067

XII LEGISLATURA - DISEGNI DI LEGGE E RELAZIONI - DOCUMENTI

Variazione esercizio : 1993/1992

Prospetto n. II.3.51 C

COMUNITA' MONTANE. GESTIONE DI PARTE CORRENTE. SPESE - PAGAMENTI IN CONTO
RESI-DUI: SPESA CORRENTE (TIT. I)

DATI IN VALORI PERCENTUALI
ENTI CON SUPERFICIE IN ETTARI

AREE GEOGRAFICHE	ENTI CON SUPERFICIE IN ETTARI										TUTTI
	fino a 14999		da 15000 a 29999		da 30000 a 49999		da 50000 a 69999		da 70000 in poi		
	1.	2.	3.	4.	5.	6.	7.	8.	9.	10.	
PIEMONTE	0,76	10,75	2,42	20,52	19,86	6,78					
VALLE D'AOSTA		163,00	-12,18		54,32	15,91					
LOMBARDIA	13,91	29,65	46,48	13,97	-17,39	10,46					
LIGURIA	-13,95	21,66	-11,98	2,06	6,85						
NORD-OCCIDENTALE	1,46	23,82	19,61	16,73	-16,79	9,58					
TRENTINO ALTO ADIGE			74,59	152,08	153,36	123,94					
VENETO	39,44	36,09	-3,91	106,81	24,09						
FRIULI V. GIULIA	-59,30	-12,81	72,20		-18,61	-12,37					
EMILIA ROMAGNA		85,43	-58,90	21,04	82,19	70,62					
NORD-ORIENTALE	31,85	33,53	27,48	122,77	27,82	40,13					
TOSCANA	-8,25	47,05	-1,69	-27,96	-25,99	-14,93					
UMBRIA		251,59		49,93	16,11	22,06					
MARCHE		30,78	144,43		65,71	65,71					
LAZIO		76,86	16,37	24,23	11,92	25,54					
CENTRO	-8,25	58,27	48,21	0,71	-3,77	7,76					
ABRUZZO	314,26	-25,74	-33,42	21,67	248,22	-6,75					
MOLISE		82,35	34,60	415,63	118,01						
CAMPANIA	2,97	10,56	-7,53	57,67	30,39	18,40					
PUGLIA											
BASILICATA		-5,80	9,96	-20,12	60,72	26,01					
CALABRIA	-0,75	28,03	27,11	47,09	-41,87	-8,21					
SUD	4,16	6,85	6,94	27,46	-10,15	27,06					
SICILIA					25,10	13,60					
SARDEGNA	-73,15	170,12	87,90	147,63	9,60	29,96					
ISOLE	-73,15	170,12	87,90	147,63	9,60	29,96					
TOTALI NAZIONALE	2,14	21,16	26,17	38,04	6,09	18,30					

XII LEGISLATURA - DISEGNI DI LEGGE E RELAZIONI - DOCUMENTI

Esercizio : 1992

Prospetto n. II.3.52 A

COMUNITA' MONTANE. GESTIONE DI PARTE CORRENTE. SPESE - TOTALE PAGATO: SPESA CORRENTE (TIT. I)

AREE GEOGRAFICHE	DATI IN MILIONI DI LIRE ENTI CON SUPERFICIE IN ETTARI										TUTTI
	fino a 14999		da 15000 a 29999		da 30000 a 49999		da 50000 a 69999		da 70000 in poi		
	1-	2-	3-	4-	5-	6-	7-	8-	9-	10-	
PIEMONTE	10.719	7.751	9.683	10.276	1.235	39.665					
VALLE D'AOSTA		856	5.035		1.345	7.237					
LOMBARDIA	10.939	11.400	15.205	51.332	15.859	104.738					
LIGURIA	4.067	11.234	2.556	900		18.818					
NORD-OCCIDENTALE	25.726	31.243	32.440	62.598	18.440	170.459					
TRENTINO ALTO ADIGE			25.878	49.120	13.611	88.610					
VENETO	4.323	6.168	10.145	6.843		25.481					
FRIULI V. GIULIA	365	10.539	1.987		18.611	31.523					
EMILIA ROMAGNA	4.689	19.217	317	6.133	9.676	16.617					
NORD-ORIENTALE	2.874	8.816	38.328	58.097	41.899	162.232					
TOSCANA			6.045	10.396	34.942	63.074					
UMBRIA		1.358		2.666	27.003	31.029					
MARCHE		1.463	4.892	3.784	4.260	14.399					
LAZIO	2.874	14.295	15.907	19.550	68.033	120.660					
ABRUZZO	726	5.416	5.839	5.665	1.563	19.211					
MOLISE		2.392	4.930	1.436		8.759					
CAMPANIA	16.764	15.131	12.753	15.654	4.910	65.214					
PUGLIA					1.811	5.304					
BASILICATA		883	8.198	12.039	2.509	23.630					
CALABRIA	788	9.233	14.858	19.235	3.709	47.825					
SUD	18.279	33.058	46.580	55.843	16.265	170.027					
SICILIA											
SARDEGNA	970	1.014	4.681	3.064	16.536	26.268					
ISOLE	970	1.014	4.681	3.064	16.536	26.268					
TOTALE NAZIONALE	52.540	98.828	137.959	199.144	161.175	649.648					

XII LEGISLATURA - DISEGNI DI LEGGE E RELAZIONI - DOCUMENTI

Esercizio : 1993

Prospetto n. II.3.52 B

COMUNITA' MONTANE. GESTIONE DI PARTE CORRENTE. SPESE - TOTALE PAGATO: SPESA CORRENTE (TIT. I)

DATI IN MILIONI DI LIRE

AREE GEOGRAFICHE	ENTI CON SUPERFICIE IN ETTARI										TUTTI	
	fino a 14999		da 15000 a 29999		da 30000 a 49999		da 50000 a 69999		da 70000 in poi			In pol.
	1	2	3	4	5	6	7	8	9			
PIEMONTE	11.882	8.127	10.364	10.960	1.351						12.686	
VALLE D'AOSTA		1.517	5.573		1.535						8.626	
LOMBARDIA	12.245	12.897	16.779	22.031	16.184						80.137	
LIGURIA	3.831	11.346	2.364	997							18.539	
NORD-OCCIDENTALE	27.958	33.887	35.081	33.989	19.071						149.990	
TRENTINO ALTO ADIGE			33.731	64.222	55.609						133.562	
VENETO	4.136	6.730	10.039	5.235							26.341	
FRIULI V. GIULIA	321	10.092	2.470		18.082						31.767	
EMILIA ROMAGNA	4.658	3.145	307	4.231	11.793						19.477	
NORD-ORIENTALE	2.699	19.968	46.549	73.688	66.284						211.149	
TOSCANA		9.831	6.164	9.794	32.241						60.730	
UMBRIA		1.634			4.286						37.223	
MARCHE		1.594			3.545						17.173	
LAZIO		2.961			2.948						12.504	
CENTRO	2.699	16.022	18.088	20.576	70.246						127.632	
ABRUZZO	621	4.603	5.363	4.662	1.369						16.640	
MOLISE		2.354	5.210	1.555							9.120	
CAMPANIA	16.113	14.401	11.483	16.434	5.785						64.219	
PUGLIA				1.720	3.941						5.661	
BASILICATA					11.786						23.717	
CALABRIA	816	9.619	15.405	16.897	3.617						46.355	
SUD	17.550	31.812	46.181	53.055	17.114						165.715	
SICILIA												
SARDEGNA	577	1.367	9.170	10.045	16.503						37.664	
ISOLE	577	1.367	9.170	10.045	16.503						37.664	
TOTALE NAZIONALE	53.444	101.058	155.072	191.554	189.222						692.151	

XII LEGISLATURA - DISEGNI DI LEGGE E RELAZIONI - DOCUMENTI

Prospetto n. II.3.52 C

Variatione esercizio : 1993/1992

COMUNITA' MONTANE. GESTIONE DI PARTE CORRENTE. SPESE - TOTALE PAGATO: SPESA CORRENTE (TIT. I)

DATI IN VALORI PERCENTUALI

AREE GEOGRAFICHE	ENTI CON SUPERFICIE IN ETTARI										TUTTI
	fino a 14999		da 15000 a 29999		da 30000 a 49999		da 50000 a 69999		da 70000 in poi		
	1.	2.	3.	4.	5.	6.	7.	8.	9.	10.	
PIEMONTE	10,85	4,85	7,03	6,65	9,40	7,61					
VALLE D'AOSTA		77,21	10,68		14,15	19,20					
LOMBARDIA	11,93	13,12	10,35	-57,08	2,04	-23,48					
LIGURIA	-5,80	0,98	-6,76	1,81		-1,48					
NORD-OCCIDENTALE	8,67	8,46	8,07	-45,69	3,42	-12,00					
TRENTINO ALTO ADIGE			30,34	30,74	161,61	50,73					
VENETO	0,29	9,10	-1,04	8,09		3,37					
FRIULI V. GIULIA	-12,00	-4,42	24,32		1,65	0,77					
EMILIA ROMAGNA		26,33	-2,94	2,36	21,86	17,21					
NORD-ORIENTALE	-0,66	3,90	21,44	26,83	58,20	30,15					
TOSCANA	-6,07	11,51	1,97								
UMBRIA		20,30		60,76	15,91	19,96					
MARCHE		9,05	46,17	-6,31	14,58	19,26					
LAZIO		11,42	-3,96	9,08	-0,27	2,85					
CENTRO	-6,07	12,06	13,71	5,23	3,25	5,77					
ABRUZZO	-14,52	-15,01	-8,14	-17,69	-11,11	-13,38					
MOLISE		-1,59	5,68	8,28		4,12					
CAMPANIA	-3,88	-4,82	-9,95	4,98	17,82	-1,52					
PUGLIA				-5,05	10,30	5,13					
BASILICATA		-5,61	6,33	-2,11	-5,13	0,36					
CALABRIA	3,55	4,17	3,67	-12,15	-2,46	-3,07					
SUD	-3,98	-3,76	-0,85	-4,99	5,22	-2,53					
SICILIA											
SARDEGNA	-40,52	34,77	95,87	227,79	-0,19	43,38					
ISOLE	-40,52	34,77	95,87	227,79	-0,19	43,38					
TOTALE NAZIONALE	1,72	4,27	12,40	-3,91	17,40	6,54					

XII LEGISLATURA - DISEGNI DI LEGGE E RELAZIONI - DOCUMENTI

Esercizio : 1992

Prospetto n. II.3.53 A

COMUNITA' MONTANE. GESTIONE DI PARTE CORRENTE. SPESE - RESIDUI IN CONTO COMPLETAMENTE: SPESE CORRENTE (TIT. I).

AREE GEOGRAFICHE	DATI IN MILIONI DI LIRE ENTI CON SUPERFICIE IN ETTARI										TUTTI
	fino a 14999		da 15000 a 29999		da 30000 a 49999		da 50000 a 69999		da 70000 in poi		
	1.	2.	3.	4.	5.	6.	7.	8.	9.	10.	
PIEMONTE	2.955	2.785	4.166	4.420	460						14.788
VALLE D'AOSTA		493	990		258						1.742
LOMBARDIA	3.072	2.874	6.691	3.308	7.315						23.261
LIGURIA	1.704	4.997	658	604							7.764
NORD-OCCIDENTALE	7.731	11.151	12.507	8.132	8.034						47.557
TRENTINO ALTO ADIGE			5.501	9.351	5.122						19.976
VENETO	1.857	3.049	5.521	2.775							13.203
FRIULI V. GIULIA	121	3.072	959		7.537						11.690
EMILIA ROMAGNA		722	37	845							5.199
NORD-ORIENTALE	1.978	6.843	12.019	12.972	16.255						50.069
TOSCANA	676	3.545	1.166	2.412	11.784						19.605
UMBRIA		361		2.127	9.914						12.403
MARCHE		579	2.901	2.102	2.707						8.290
LAZIO		833	1.416	1.153	509						3.912
CENTRO	676	5.319	5.504	7.795	24.916						44.212
ABRUZZO	20	1.671	1.000	2.340	920						5.973
MOLISE		311	939	1.580							2.830
CAMPANIA	5.065	6.604	1.028	5.484							20.894
PUGLIA				296	7.347						7.643
BASILICATA		331	2.499	2.271	234						5.286
CALABRIA	121	2.272	2.179	1.521	1.048						7.144
SUD	5.207	11.191	7.646	13.443	12.263						49.773
SICILIA											
SARDEGNA	309	130	3.228	807	9.973						14.449
ISOLE	309	130	3.228	807	9.973						14.449
TOTALE NAZIONALE	15.903	34.636	40.907	43.172	71.443						206.042

XII LEGISLATURA - DISEGNI DI LEGGE E RELAZIONI - DOCUMENTI

Esercizio : 1993

Prospetto n. II.3.53 B

COMUNITA' MONTANE. GESTIONE DI PARTE CORRENTE. SPESE - RESIDUI IN CONTO COMPTENENZA; SPESE CORRENTE (TIT. I).

AREE GEOGRAFICHE	DATI IN MILIONI DI LIRE										TUTTI
	ENTI CON SUPERFICIE IN ETTARI										
	fino a 14999	da 15000 a 29999	da 30000 a 49999	da 50000 a 69999	da 70000 in poi						
1-	2-	3-	4-	5-							
PIEMONTE	2.556	2.347	1.672	2.408	43						9.028
VALLE D'AOSTA		270	1.232		260						1.763
LOMBARDIA	3.664	2.732	5.465	3.243	5.861						20.966
LIGURIA	1.625	3.447	585	310							5.968
NORD-OCCIDENTALE	7.845	8.799	8.956	5.961	6.164						37.727
TRENTINO ALTO ADIGE											18.329
VENETO	1.568	2.706	4.732	2.396							11.405
FRIULI V. GIULIA	422	3.961	775		4.848						10.007
EMILIA ROMAGNA		783	61	612							6.975
NORD-ORIENTALE	1.991	7.451	10.141	11.338	15.794						46.717
TOSCANA	1.171	2.906	1.503	2.143	8.912						16.637
UMBRIA		249		2.274	11.503						13.978
MARCHE		244	1.832	963	1.194						4.235
LAZIO	1.171	4.705	1.677	1.684	495						5.163
CENTRO											
ABRUZZO	72	1.468	5.014	7.016	22.106						40.014
MOLISE		227	986	1.933							6.359
CAMPANIA	5.233	4.086	1.095	2.515	963						14.394
PUGLIA					1.403						8.367
BASILICATA		69			256						3.439
CALABRIA	44	3.833	2.779	1.448	725						11.682
SUD	5.850	9.645	7.723	14.892	9.240						47.391
SICILIA											
SARDEGNA	96	191	3.406	2.521	7.425						13.641
ISOLE	96	191	3.406	2.521	7.425						13.641
TOTALE NAZIONALE	16.955	30.833	35.241	41.731	60.731						185.492

XII LEGISLATURA - DISEGNI DI LEGGE E RELAZIONI - DOCUMENTI

Esercizio : 1992

Prospetto n. II.3.54 A

COMUNITA' MONTANE. GESTIONE DI PARTE CORRENTE. SPESE - RESIDUI IN CONTO RESIDUI: SPESA CORRENTE (TIT. I).

AREE GEOGRAFICHE	DATI IN MILIONI DI LIRE										TUTTI
	ENTI CON SUPERFICIE IN ETTARI										
	fino a 14999	da 15000 a 29999	da 30000 a 49999	da 50000 a 69999	da 70000 in poi	1.	2.	3.	4.	5.	
PIEMONTE	1.202	716	1.068	1.070	14						4.091
VALLE D'AOSTA		20	136		29						185
LOMBARDIA	1.051	1.580	3.909	1.916	4.962						13.420
LIGURIA	4.278	6.312	73	616							11.281
NORD-OCCIDENTALE	6.532	8.629	5.208	3.603	5.005						28.979
TRENTINO ALTO ADIGE			206	1.826	267						2.299
VENETO	319	160	1.242	1.079							2.803
FRIULI V. GIULIA	3	1.288	352		5.510						7.154
EMILIA ROMAGNA		211	0	167	3.120						3.499
NORD-ORIENTALE	322	1.661	1.800	3.073	8.898						15.796
TOSCANA	1.225	3.318	1.590	1.820	11.131						19.086
UMBRIA		139		5.799	8.749						14.688
MARCHE		137	2.428	1.951	455						4.972
LAZIO	1.225	492	1.682	1.313	369						4.058
CENTRO		4.068	5.700	10.884	20.908						42.805
ABRUZZO	1	1.121	1.149	1.465	2.246						5.985
MOLISE		381	899	1.314							2.594
CAMPANIA	10.445	13.983	3.230	5.941	1.632						35.252
PUGLIA				293							33.748
BASILICATA		458	7.152	2.059	582						10.252
CALABRIA	252	6.990	10.291	1.349	929						19.813
SUD	10.719	22.936	22.723	12.422	38.845						107.646
SICILIA											
SARDEGNA	329	594	6.266	1.392	10.037						18.621
ISOLE	329	594	6.266	1.392	10.037						18.621
TOTALE NAZIONALE	19.130	37.910	41.699	31.377	83.693						213.810

XII LEGISLATURA - DISEGNI DI LEGGE E RELAZIONI - DOCUMENTI

Esercizio : 1993

Prospetto n. II.3.54 B

COMUNITA' MONTANE. GESTIONE DI PARTE CORRENTE. SPESE - RESIDUI IN CONTO RESIDUI: SPESA CORRENTE (TIT. I).

AREE GEOGRAFICHE	DATI IN MILIONI DI LIRE										TUTTI
	ENTI CON SUPERFICIE IN ETTARI										
	fino a 14999	da 15000 a 29999	da 30000 a 49999	da 50000 a 69999	da 70000 in poi	1°	2°	3°	4°	5°	
PIEMONTE	1.268	830	609	1.103	19					19	3.851
VALLE D'AOSTA		41	198		137					137	377
LOMBARDIA	1.179	917	3.681	1.225	5.840					5.840	12.844
LIGURIA	5.206	7.262	338	687							13.595
NORD-OCCIDENTALE	7.755	9.071	4.827	3.017	5.996					5.996	30.668
TRENTINO ALTO ADIGE	552	206	786	978						978	3.532
VENETO	85	1.053	179		2.523						6.405
FRIULI V. GIULIA		220	26	320						320	2.064
EMILIA ROMAGNA	637	1.480	1.529	3.910	6.967					6.967	14.526
NORD-ORIENTALE	775	2.281	1.258	1.528	9.797					9.797	15.641
TOSCANA		24		6.140						6.140	12.421
UMBRIA		373	2.412	2.175	1.042					2.175	6.003
MARCHE		581	1.528	1.456	795					795	4.361
LAZIO	775	3.260	5.199	11.299	17.891					17.891	38.427
CENTRO		37	813	966	1.185					1.185	5.197
ABRUZZO		296	1.083	1.602						1.602	2.983
MOLISE		16.038	2.397	7.926						7.926	40.896
CAMPANIA	12.008			301	2.525					2.525	40.896
PUGLIA		431	5.936	1.803	397					397	40.055
BASILICATA		49	6.896	1.089						1.089	8.568
CALABRIA	12.096	24.475	19.638	13.910	46.042					46.042	116.183
SUD											
SICILIA		135	5.791	758	2.710					2.710	9.438
SARDEGNA	543	135	5.791	758	2.710					2.710	9.438
ISOLE	543	135	5.791	758	2.710					2.710	9.438
TOTALE NAZIONALE	21.808	38.424	36.986	32.896	79.107					79.107	209.224

XII LEGISLATURA - DISEGNI DI LEGGE E RELAZIONI - DOCUMENTI

Esercizio : 1992

Prospetto n. 11.3.55 A

COMUNITA' MONTANE, GESTIONE DI PARTE CORRENTE, SPESE - TOTALI RESIDUI: SPESA CORRENTE (TIT. I)

AREE GEOGRAFICHE	DATI IN MILIONI DI LIRE ENTI CON SUPERFICIE IN ETTARI										TUTTI
	fino a 14999		da 15000 a 29999		da 30000 a 49999		da 50000 a 69999		da 70000 in poi		
	1-	2-	3-	4-	5-	6-	7-	8-	9-	10-	
PIEMONTE	4.157	3.501	5.255	5.491	474						18.880
VALLE D'AOSTA		514	1.128		287						1.928
LOMBARDIA	4.123	4.454	10.601	5.224	12.278						36.682
LIGURIA	5.982	11.309	732	1.020	19.046						19.046
NORD-OCCIDENTALE	14.264	19.781	17.716	11.736	13.040						76.517
TRENTINO ALTO ADIGE			5.706	11.178	5.390						22.275
VENETO	2.176	3.210	6.764	3.855	16.006						16.006
FRIULI V. GIULIA	124	4.361	1.312		13.047						18.845
EMILIA ROMAGNA		933	37	1.013	6.715						8.699
NORD-ORIENTALE	2.301	8.504	13.820	16.046	25.153						65.826
TOSCANA	1.902	6.864	2.777	4.232	22.915						38.691
UMBRIA		500		7.927	18.484						27.092
MARCHE		717		5.329	3.163						13.263
LAZIO		1.345	3.098	2.466	1.079						7.970
CENTRO	1.902	9.408	11.205	18.679	45.822						87.018
ABRUZZO	21	2.793	2.150	3.826	3.167						11.958
MOLISE		692	1.858	2.894							5.425
CAMPANIA	15.330	20.587	4.258	11.425	4.344						56.747
PUGLIA		790		589	41.392						41.392
BASILICATA		790	9.651	4.280	816						15.539
CALABRIA	374	9.263	12.471	2.870	1.978						26.957
SUD	15.926	34.128	30.369	25.886	51.109						157.420
SICILIA											
SARDEGNA	639	724	9.495	2.200	20.010						33.070
ISOLE	639	724	9.495	2.200	20.010						33.070
TOTALE NAZIONALE	35.033	72.347	82.606	74.549	155.136						419.873

XII LEGISLATURA - DISEGNI DI LEGGE E RELAZIONI - DOCUMENTI

Esercizio : 1993

Prospetto n. II.3.55 B

COMUNITA' MONTANE, GESTIONE DI PARTE CORRENTE, SPESE - TOTALI RESIDUI: SPESA CORRENTE (TIT. I)

AREE GEOGRAFICHE	DATI IN MILIONI DI LIRE ENTI CON SUPERFICIE IN ETTARI										
	fino a 14999		da 15000 a 29999		da 30000 a 49999		da 50000 a 69999		da 70000 in poi		TUTTI
	1°	2°	3°	4°	5°	6°	7°	8°	9°	10°	
PIEMONTE	3.844	3.177	2.282	3.511	62	12.879					2.141
VALLE D'AOSTA		312	1.430		397						33.811
LOMBARDIA	4.843	3.650	9.146	4.469	11.701						19.563
LIGURIA	6.912	10.729	923	997	12.161						21.862
NORD-OCCIDENTALE	15.601	17.870	13.783	8.978	5.812						13.928
TRENTINO ALTO ADIGE			5.108	10.941							16.413
VENETO	2.121	2.913	5.519	3.374							9.935
FRIULI V. GIULIA	507	5.014	954								7.014
EMILIA ROMAGNA		1.004	88	933							9.040
NORD-ORIENTALE	2.629	8.931	11.670	15.249	22.762						61.244
TOSCANA	1.946	5.188	2.762	3.671	18.710						32.278
UMBRIA		273		8.365	17.759						26.399
MARCHE		618	4.245	3.158	2.237						10.239
LAZIO		1.886	3.206	3.140	1.290						9.524
CENTRO	1.946	7.946	10.213	18.316	39.998						78.441
ABRUZZO	109	2.281	2.162	4.478	2.525						11.536
MOLISE		524	2.070	3.536							6.130
CAMPANIA	17.742	20.125	3.492	10.441	3.489						55.271
PUGLIA				1.704	46.717						48.422
BASILICATA		500	7.602	3.252	653						12.008
CALABRIA	94	10.729	12.033	5.390	1.897						30.145
SICILIA	17.946	34.761	27.361	28.803	55.282						163.555
SARDEGNA	640	327	9.197	3.280	9.635						23.080
ISOLE	640	327	9.197	3.280	9.635						23.080
TOTALE NAZIONALE	38.764	69.257	72.227	74.628	139.839						394.717

XII LEGISLATURA - DISEGNI DI LEGGE E RELAZIONI - DOCUMENTI

Prospetto n. II.3.55 C

Variatione esercizio : 1993/1992

COMUNITA' MONTANE. GESTIONE DI PARTE CORRENTE. SPESE - TOTALI RESIDUI: SPESA CORRENTE (TIT. I)

DATI IN VALORI PERCENTUALI

AREE GEOGRAFICHE	ENTI CON SUPERFICIE IN ETTARI										
	fino a 14999		da 15000 a 29999		da 30000 a 49999		da 50000 a 69999		da 70000 in poi		TUTTI
	1-	2-	3-	4-	5-	6-	7-	8-	9-		
PIEMONTE	7,52	-9,25	-36,57	-36,04							-31,78
VALLE D'AOSTA		-39,21	26,99		34,29						11,02
LOMBARDIA	17,46	-16,06	-13,72	-14,45							-7,82
LIGURIA	15,54	-5,13	26,12	-2,26							2,71
TRENTINO ALTO ADIGE	9,37	-9,45	-22,19	-23,49							-10,63
VENETO	-2,53	-9,25	-18,40	-12,45							-12,97
FRIULI V. GIULIA	308,40	14,98	-27,25								-12,90
EMILIA ROMAGNA		7,56	136,01	-7,87	4,44						3,91
TOSCANA	14,25	5,02	-15,55	-4,96							-6,96
UMBRIA	2,34	-24,41	-0,34	-13,26	-16,57						-2,55
MARCHE		-45,27		5,53							
LAZIO		-13,08	-20,34	-22,56	-29,26						-22,80
CENTRO		42,30	3,48	27,31	19,60						19,49
ABRUZZO	2,34	-15,32	-8,85	-1,94	-12,71						-9,85
MOLISE	414,30	-18,32	0,57	17,03	-20,27						-3,35
CAMPANIA		-24,32	12,59	22,18							13,00
PUGLIA	14,24	-2,24	-17,98	-8,61	-19,68						-7,52
BASILICATA		-36,72	-21,22	-24,02	14,49						16,98
CALABRIA	-74,71	15,82	-3,50	87,76	-4,10						-22,72
SUD	12,68	0,09	-9,90	11,26	6,14						3,69
SICILIA											
SARDEGNA	0,17	-54,87	-3,13	49,08	-51,85						-30,20
TOTALE NAZIONALE	0,17	-54,87	-3,13	49,08	-51,85						-30,20
	10,65	-4,53	-12,56	0,10	-9,86						-5,99

XII LEGISLATURA - DISEGNI DI LEGGE E RELAZIONI - DOCUMENTI

Esercizio : 1992

Prospetto n. 11.3.56 A

COMUNITA' MONTANE. GESTIONE DI PARTE CORRENTE. SPESE - IMPEGNI IN CONTO
CORRENTE: PERSONALE (TIT. I CAT. 1').

AREE GEOGRAFICHE	DATI IN MILIONI DI LIRE										TUTTI
	ENTI CON SUPERFICIE IN ETTARI										
	fino a 14999	2. da 15000 a 29999	3. da 30000 a 49999	4. da 50000 a 69999	5. da 70000 in poi						
PIEMONTE	3.771	3.784	3.893	5.050	543						16.992
VALLE D'AOSTA		280	1.523		423						2.167
LOMBARDIA	2.070	2.884	3.341	1.718	1.976						11.940
LIGURIA	1.802	4.247	1.185	567							7.803
NORD-OCCIDENTALE	7.594	11.136	9.943	7.336	2.943						38.954
TRENTINO ALTO ADIGE			14.903	27.601	4.683						47.088
VENETO	1.167	1.251	1.753	1.557							5.736
FRIULI V. GIULIA	39	5.128	698		4.911						10.777
EMILIA ROMAGNA		903	71	1.663	2.377						5.018
NORD-ORIENTALE	1.206	7.291	17.329	30.823	11.972						68.623
TOSCANA	711	4.476	2.121	3.733	6.286						17.329
UMBRIA		1.119		2.599	15.033						18.753
MARCHE		980	1.884	979	1.592						5.419
LAZIO		1.254	2.981	1.154	1.045						6.435
CENTRO	711	7.831	6.987	8.466	21.960						47.957
ABRUZZO		335	1.515	1.737	714						6.418
MOLISE		1.951	3.578	1.974							7.504
COMPANIA	11.411	10.682	10.652	7.339	926						41.012
PUGLIA				1.426	1.607						3.033
PUGLIA		471	3.898	6.903	2.110						13.383
PUGLIA	582	7.618	11.611	17.922	7.563						40.298
PUGLIA	12.329	22.239	31.857	32.303	7.921						111.651
SUD											
SICILIA											
SARDEGNA	335	525	1.407	1.518	3.042						6.749
SARDEGNA	335	525	1.407	1.418	3.042						6.749
TOTALE NAZIONALE	22.177	49.026	67.524	85.347	49.861						273.936

XII LEGISLATURA - DISEGNI DI LEGGE E RELAZIONI - DOCUMENTI

Esercizio : 1993

Prospetto n. II.3.56 B

CORUNITA' MONTANE. GESTIONE DI PARTE CORRENTE. SPESE - IMPEGNI IN CONTO
COMPE-TEREA: PERSONALE (TIT. I CAT. 1').

DATI IN MILIONI DI LIRE

AREE GEOGRAFICHE	ENTI CON SUPERFICIE IN ETARI										TUTTI
	fino a 14999		da 15000 a 29999		da 30000 a 49999		da 50000 a 69999		da 70000 in poi		
	1.	2.	3.	4.	5.	6.	7.	8.	9.	10.	
PIEMONTE	3.945	3.593	3.965	4.324					506		16.335
VALLE D'AOSTA		317	1.545						523		2.388
LOMBARDIA	1.933	2.607	3.407	2.035					2.184		12.167
LIGURIA	1.659	4.186	1.132	504							7.484
NORD-OCCIDENTALE	7.536	10.705	10.051	6.864					3.214		38.373
TRENTINO ALTO ADIGE			16.477	30.292					9.785		56.555
VENETO	1.220	1.332	1.691	1.542							5.786
FRIULI V. GIULIA	37	5.017	876						4.804		10.735
EMILIA ROMAGNA		872	129	1.497					2.313		4.813
NORD-ORIENTALE	1.258	7.222	19.175	33.331					16.903		77.891
TOSCANA	812	4.496	2.746	3.641					6.303		17.581
UMBRIA		1.060		3.629					15.425		20.114
MARCHE		853	1.865	1.074					1.545		5.338
LAZIO		1.859	3.050	1.221					1.007		7.132
CENTRO	812	8.269	7.162	9.566					24.355		50.167
ABRUZZO	318	1.339	2.163	1.879					691		6.394
MOLISE		1.746	3.505	1.909							7.161
CAMPANIA	10.909	9.512	9.791	6.257					973		37.443
PUGLIA				1.444					1.503		2.948
BASILICATA		466	4.210						6.620		11.824
CALABRIA	512	7.270	11.648	18.167					2.605		40.204
SUD	11.739	20.336	31.322	34.278					7.598		107.274
SICILIA											
SARDEGNA	327	551	1.464	1.347					3.028		6.718
ISOLE	327	551	1.464	1.347					3.028		6.718
TOTALE NAZIONALE	21.676	47.085	69.175	87.388					55.100		280.426

XII LEGISLATURA - DISEGNI DI LEGGE E RELAZIONI - DOCUMENTI

Variazione esercizio : 1993/1992

Prospetto n. II.3.56 C

COMUNITA' MONTANE. GESTIONE DI PARTE CORRENTE. SPESE - IMPEGNI IN CONTO
COMPE-TENZA: PERSONALE (TIT. I CAT. 1°).

DATI IN VALORI PERCENTUALI

AREE GEOGRAFICHE	ENTI CON SUPERFICIE IN ETTARI									
	fino a 14999		da 15000 a 29999		da 30000 a 49999		da 50000 a 99999		da 100000 in poi	
	1°	2°	3°	4°	5°	6°	7°	8°	9°	TUTTI
PIEMONTE	6,01	-5,03	1,86	-14,37	-6,70	-3,06				
VALLE D'AOSTA		43,69	1,44		23,42	10,04				
LOMBARDIA	-6,63	-9,59	1,97	18,45	10,55	1,48				
LIGURIA	-7,92	-1,41	-4,49	-11,10		-4,09				
NORD-OCCIDENTALE	-0,74	-3,67	1,08	-6,63	9,22	-1,49				
TRENTINO ALTO ADIGE			11,31	9,74	108,91	20,10				
VENETO	4,57	5,92	-3,64	-0,99		0,84				
FRIULI V. GIULIA	-4,34	-2,15	25,39		-2,18	-0,39				
EMILIA ROMAGNA		-3,63	81,28	-9,99	-2,67	-4,08				
NORD-ORIENTALE	4,28	-0,94	10,65	8,13	41,18	13,50				
TOSCANA	14,25	0,43	5,89	-2,44	1,54	1,45				
UMBRIA		-5,31		39,60	2,60	7,26				
MARCHE		-12,97	-0,96	9,65	-3,11	-1,85				
LAZIO		48,24	2,31	5,76	-4,20	10,82				
CENTRO	14,25	5,59	2,51	12,98	1,64	4,40				
ABRUZZO	-5,04	-11,61	2,35	8,20	-3,50	-0,37				
MOLISE		-10,48	-2,04	-3,32		-4,57				
CAMPANIA	-4,40	-10,95	-8,08	-14,73	5,06	-6,70				
PUGLIA				1,24	-6,41	-2,81				
BASILICATA	-1,07	7,99	-4,09	-13,52	-1,95					
CALABRIA	-12,13	-4,56	0,32	1,36	1,62	-0,23				
SUD	-6,78	-8,55	-1,67	-2,74	-4,08	-3,91				
SICILIA										
SARDEGNA	-2,28	4,98	4,00	-4,96	-1,13	-0,44				
ISOLE	-2,28	4,98	4,00	-4,96	-1,13	-0,44				
TOTALE NAZIONALE	-2,25	-3,95	2,44	2,39	10,50	2,36				

XII LEGISLATURA - DISEGNI DI LEGGE E RELAZIONI - DOCUMENTI

Esercizio : 1992

Prospetto n. II.3.57 A

COMUNITA' MONTANE, GESTIONE DI PARTE CORRENTE. SPESE - PAGAMENTI TOTALI: PERSONALE (TIT. I CAT. I').

DATI IN MILIONI DI LIRE

AREE GEOGRAFICHE	ENTI CON SUPERFICIE IN ETTARI										TUTTI	
	fino a 14999		da 15000 a 29999		da 30000 a 49999		da 50000 a 69999		da 70000 in poi			
	1°	2°	3°	4°	5°	6°	7°	8°	9°	10°		
PIEMONTE	3.900	3.707	6.363	4.822	542	17.337						
VALLE D'AOSTA		219	1.636		433	2.289						
LOMBARDIA	1.973	2.857	3.376	1.793	3.383	13.264						
LIGURIA	1.869	4.170	1.238	502		7.780						
NORD-OCCIDENTALE	7.683	10.954	10.534	7.118	4.359	40.671						
TRENTINO ALTO ADIGE			13.815	25.978	6.351	44.345						
VENETO	1.212	1.234	1.735	1.662		5.845						
FRIULI V. GIULIA	51	5.075	708		4.926	10.702						
EMILIA ROMAGNA		881	82	1.639	2.336	4.940						
NORD-ORIENTALE	1.264	7.131	16.342	29.280	11.814	65.833						
TOSCANA	683	4.320	2.128	3.781	6.017	16.912						
UMBRIA		1.042		1.708	15.251	18.003						
MARCHE		931	1.764	981	1.581	5.263						
LAZIO		1.348	2.933	1.133	1.038	6.433						
CENTRO	683	7.622	6.827	7.584	23.894	46.612						
ABRUZZO	330	1.600	2.045	1.711	704	6.392						
MOLISE		1.805	3.289	1.124		6.218						
CAMPANIA	10.730	10.650	11.099	7.192	654	40.326						
PUGLIA				1.322	1.672	2.995						
BASILICATA		452	3.811	1.322	6.443	12.917						
CALABRIA	507	6.927	12.142	17.028	2.474	39.081						
SUD	11.568	21.435	52.368	34.822	7.716	107.932						
SICILIA												
SARDEGNA	348	505	1.329	1.392	2.909	6.486						
ISOLE	348	505	1.329	1.392	2.909	6.486						
TOTALE NAZIONALE	21.549	47.650	67.442	80.198	50.694	267.335						

XII LEGISLATURA - DISEGNI DI LEGGE E RELAZIONI - DOCUMENTI

Esercizio : 1993

Prospetto n. II.3.57 B

COMUNITA' MONTANE. GESTIONE DI PARTE CORRENTE. SPESE - PAGAMENTI TOTALI: PERSONALE (TIT. I CAT. I').

DATI IN MILIONI DI LIRE

AREE GEOGRAFICHE	ENTI CON SUPERFICIE IN ETARI										TUTTI	
	fino a 14999		da 15000 a 29999		da 30000 a 49999		da 50000 a 69999		da 70000 in poi			
	1.	2.	3.	4.	5.	6.	7.	8.	9.	10.		
PIEMONTE	3.764	3.558	3.899	4.182	575	15.930						
VALLE D'AOSTA		306	1.550		523	2.379						
LOMBARDIA	1.959	2.797	3.322	2.274	2.189	12.461						
LIGURIA	1.654	4.171	1.137	473		7.437						
NORD-OCCIDENTALE	7.358	10.833	9.909	6.871	3.237	36.210						
TRENTINO ALTO ADIGE			17.235	30.119	11.133	58.488						
VENETO	1.224	1.339	1.669	1.543		5.776						
FRIULI V. GIULIA	37	4.833	879		4.791	10.542						
EMILIA ROMAGNA		876	91	1.521	2.304	4.793						
NORD-ORIENTALE	1.262	7.049	19.876	33.184	18.729	79.601						
TOSCANA	798	4.117	2.266	3.625	6.313	17.120						
UMBRIA		1.078		3.204	13.626	17.908						
MARCHE		838	1.894	1.066	1.595	5.374						
LAZIO		1.534	2.919	1.228	912	6.595						
CENTRO	798	7.569	7.079	9.104	22.447	46.999						
ABRUZZO	513	1.293	2.079	1.953	683	6.323						
MOLISE		1.730	3.301	1.218		6.250						
CAMPANIA	10.624	9.883	9.995	6.214	916	37.634						
PUGLIA				1.303	1.612	2.915						
BASILICATA		459	4.208	7.025	1.790	13.481						
CALABRIA	519	7.195	11.655	15.438	2.454	37.262						
SUD	11.457	20.561	31.237	33.134	7.456	103.867						
SICILIA												
SARDEGNA	322	544	1.418	1.301	2.963	6.551						
ISOLE	322	544	1.418	1.301	2.963	6.551						
TOTALE NAZIONALE	21.199	46.559	69.521	83.615	54.334	275.229						

XII LEGISLATURA - DISEGNI DI LEGGE E RELAZIONI - DOCUMENTI

Prospetto n. II.3.57 C
 Variazione esercizio : 1993/1992
 COMUNITA' MONTANE. GESTIONE DI PARTE CORRENTE. SPESE - PAGAMENTI TOTALI:
 PERSONALE (TIT. I CAT. 1').

DATI IN VALORI PERCENTUALI

AREE GEOGRAFICHE	ENTI CON SUPERFICIE IN ETARI										TUTTI
	fino a 14999		da 15000 a 29999		da 30000 a 49999		da 50000 a 69999		da 70000 in poi		
	1.	2.	3.	4.	5.	6.	7.	8.	9.	10.	
PIEMONTE	-3,49	-4,00	-10,64	-13,27	-3,17						-8,11
VALLE D'AOSTA		39,79	5,28		20,74						3,95
LOMBARDIA	1,33	-2,11	0,77	23,48	-35,30						-6,04
LIGURIA	-11,47	0,01	-8,08	-5,66							-4,40
NORD-OCCIDENTALE	-4,23	-1,10	-6,11	-3,47	-25,73						-5,05
TRENTINO ALTO ADIGE			24,75	15,93	144,63						31,89
VENETO	0,98	8,49	-3,77	-7,18							-1,16
FRIULI V. GIULIA	-26,59	-3,62	24,64		-2,74						-1,49
EMILIA ROMAGNA		-0,60	10,79	-7,19	-1,37						-2,96
NORD-ORIENTALE	-0,13	-1,15	21,62	13,33	54,30						20,91
TOSCANA	16,76	-4,70	6,47		4,90						1,23
UMBRIA		3,42									-0,32
MARCHE		-9,97	7,33		0,59						2,11
LAZIO		15,54	-0,48	8,43	12,17						2,50
CENTRO	16,76	-0,70	3,70	20,05	-6,05						0,83
ABRUZZO	-5,23	-19,18	1,65	14,14	-3,01						-1,09
MOLISE		-4,15	0,36								0,50
CAMPANIA	-0,98	-7,20	-9,95	-13,59	40,12						-6,67
PUGLIA											-2,66
BASILICATA		1,58	10,37	9,03	-19,00						4,37
CALABRIA	2,32	3,86	-4,01	-9,33	-0,82						-4,65
SUD	-0,94	-4,07	-3,55	-4,79	-3,36						-3,76
SICILIA											
SARDEGNA	-7,43	7,80	6,64	-6,54	1,84						0,99
ISOLE	-7,43	7,80	6,64	-6,54	1,84						0,99
TOTALE NAZIONALE	1,62	-2,29	3,08	4,26	7,17						2,87

XII LEGISLATURA - DISEGNI DI LEGGE E RELAZIONI - DOCUMENTI

Esercizio : 1992

Prospetto n. II.3.58 A

COMUNITA' MONTANE. GESTIONE DI PARTE CORRENTE. SPESE - IMPEGNI IN CONTO
 COMPETENZA: ACQUISTO DI BENI E SERVIZI (TIT. I CAT. 2).

AREE GEOGRAFICHE	DATI IN MILIONI DI LIRE										TUTTI
	ENTI CON SUPERFICIE IN ETTARI										
	fino a 14999		da 15000 a 29999		da 30000 a 49999		da 50000 a 69999		da 70000 in poi		
	1.	2.	3.	4.	5.	6.	7.	8.	9.	10.	
PIEMONTE	4.396	2.540	1.802	2.834	162						11.815
VALLE D'AOSTA		714	2.975		896						4.587
LOMBARDIA	7.313	5.872	7.747	3.440	6.955						31.329
LIGURIA	633	4.024	1.067	257	5.982						5.982
MORD-OCCIDENTALE	12.343	13.152	13.671	6.531	8.015						53.714
TRENTINO ALTO ADIGE			11.197	24.813	9.776						45.787
VENETO	882	2.551	2.528	1.684	7.447						7.447
FRIULI V. GIULIA	169	2.179	972		7.009						10.331
EMILIA ROMAGNA		776	134	797	5.083						6.792
MORD-ORIENTALE	1.051	5.507	14.633	27.296	21.869						70.358
TOSCANA	1.540	4.145	2.956	4.525	7.486						20.655
UMBRIA		86		561	6.836						7.486
MARCHE		177	2.709	1.414	1.204						5.505
LAZIO		1.397	1.375	1.244	682						4.700
CENTRO	1.540	5.806	7.042	7.746	16.210						38.345
ABRUZZO	72	1.320	698	1.314	1.085						4.492
MOLISE		613	1.318	708	2.440						2.440
CAMPANIA	3.915	1.151	1.150	8.222	3.782						18.221
PUGLIA				205	1.754						1.960
BASILICATA		118	578	2.095	96						2.889
CALABRIA	52	1.215	2.071	846	1.035						5.223
SUD	4.039	4.220	5.817	13.393	7.755						35.227
SICILIA											
SARDEGNA	158	188	1.079	918	2.093						4.439
ISOLE	158	188	1.079	918	2.093						4.439
TOTALE NAZIONALE	19.134	28.875	42.244	55.886	55.944						202.095

XII LEGISLATURA - DISEGNI DI LEGGE E RELAZIONI - DOCUMENTI

Esercizio : 1993

Prospetto n. II.3.58 B

COMUNITA' MONTANE, GESTIONE DI PARTE CORRENTE, SPESE - IMPEGNI IN CONTO
COMPETENZA: ACQUISTO DI BENI E SERVIZI (TIT. 1 CAT. 2).

DATI IN MILIONI DI LIRE

AREE GEOGRAFICHE	RETTI CON SUPERFICIE IN ETARI										TUTTI
	fino a 14999		da 15000 a 29999		da 30000 a 49999		da 50000 a 69999		da 70000 in poi		
	1°	2°	3°	4°	5°	6°	7°	8°	9°	10°	
PIEMONTE	5.370	2.906	1.937	3.240	160						13.616
VALLE D'AOSTA		707	2.562		924						4.193
LOMBARDIA	8.692	6.372	6.766	3.790	7.754						33.375
LIGURIA	640	3.459	735	160							5.196
NORD-OCCIDENTALE	14.903	13.444	12.001	7.191	8.839						56.361
TRENTINO ALTO ADIGE			13.994	27.099	19.258						60.352
VENETO	813	2.883	2.416	1.824							7.937
FRIULI V. GIULIA	647	4.314	410		7.426						12.799
EMILIA ROMAGNA		1.607	92		792						7.894
NORD-ORIENTALE	1.461	8.805	16.914	29.716	32.087						88.984
TOSCANA	1.899	3.831	2.884	4.710	6.293						19.619
UMBRIA		91		721							10.364
MARCHE		163	2.342	837							4.538
LAZIO	1.899	1.119	1.221	1.229	401						3.971
CENTRO		5.204	6.447	7.498	17.443						38.494
ABRUZZO	80	1.146	578	1.375	343						3.524
MOLISE		395	1.481	514							2.390
CAMPANIA	3.703	1.043	1.342	7.409	3.676						17.175
PUGLIA				301							1.808
BASILICATA		80	582	1.597	369						2.630
CALABRIA	61	2.998	2.210	494	558						6.323
SUD	3.845	5.664	6.195	11.497	6.455						33.653
SICILIA											
SARDEGNA	185	225	1.154	957	1.708						4.230
ISOLE	185	225	1.154	957	1.708						4.230
TOTALE NAZIONALE	22.295	33.344	42.713	57.056	66.534						221.944

XII LEGISLATURA - DISEGNI DI LEGGE E RELAZIONI - DOCUMENTI

Esercizio : 1992

Prospetto n. II.3.59 A

COMUNITA' MONTANE. GESTIONE DI PARTE CORRENTE. SPESE - PAGAMENTI TOTALI:
 ACQUISTO DI BENI E SERVIZI (TIT. I CAT. 2).

AREE GEOGRAFICHE	DATI IN MILIONI DI LIRE										TUTTI
	BENI CON SUPERFICIE IN ETTARI										
	fino a 14999	da 15000 a 29999	da 30000 a 49999	da 50000 a 69999	da 70000 in poi						
1.	2.	3.	4.	5.							
PIEMONTE	3.915	2.157	1.614	2.312	120						10.121
VALLE D'AOSTA		413	2.899		771						4.085
LOMBARDIA	7.161	5.623	5.750	3.370	7.256						29.148
LIGURIA	744	3.575	693	269	5.282						8.128
NORD-OCCIDENTALE	11.827	11.770	10.957	5.953	48.637						87.834
TRENTINO ALTO ADIGE	787	2.462	2.072	1.167	6.490						12.029
VENETO	226	2.263	773		8.766						12.029
FRIULI V. GIULIA		672	124	625	3.798						5.219
EMILIA ROMAGNA	1.013	5.398	12.650	22.531	19.999						61.594
NORD-ORIENTALE	1.536	3.596	3.134	5.602	6.753						20.621
TOSCANA		56		368	5.028						5.453
UMBRIA		137	1.878	1.540	889						4.446
MARCHE		902	1.049	766	483						3.201
LAZIO	1.536	4.693	6.062	8.278	13.555						33.726
CENTRO	71	1.632	959	1.078	592						4.334
ABRUZZO		366	1.128	270	1.765						3.531
MOLISE		775	1.078	6.538	3.001						14.945
CAMPANIA	3.551			176	1.542						5.269
PUGLIA		375	623	2.643	206						3.846
BASILICATA		1.079	1.579	1.413	687						4.809
CALABRIA	48	4.229	5.369	12.120	5.851						31.243
SUD	3.671										
SICILIA											
SARDEGNA	185	275	979	818	1.794						4.054
ISOLE	185	275	979	818	1.794						4.054
TOTALE NAZIONALE	18.234	26.568	56.020	49.702	48.990						179.255

XII LEGISLATURA - DISEGNI DI LEGGE E RELAZIONI - DOCUMENTI

Esercizio : 1993

Prospetto n. II.3.59 B

COMUNITA' MONTANE, GESTIONE DI PARTE CORRENTE, SPESE - PAGAMENTI TOTALI:
ACQUISTO DI BENI E SERVIZI (TIT. I CAT. 2).

AREE GEOGRAFICHE	DATI IN MILIONI DI LIRE ENTI CON SUPERFICIE IN ETTARI										TUTTI
	fino a 14999	1°	2°	3°	4°	5°	da 15000 a 29999	da 30000 a 49999	da 50000 a 69999	da 70000 in poi	
PIEMONTE	5.147	2.469	2.146	3.324	173	13.261					
VALLE D'AOSTA		886	2.134		800	3.620					
LOMBARDIA	7.794	6.357	7.021	3.777	7.779	32.729					
LIGURIA	759	3.161	493	266		4.681					
NORD-OCCIDENTALE	13.701	12.874	11.795	7.367	8.753	54.493					
TRENTINO ALTO ADIGE			13.875	27.543	18.581	60.000					
VENETO	816	2.756	2.245	1.760		7.579					
FRIULI V. GIULIA	244	3.592	401		7.960	12.198					
EMILIA ROMAGNA	1.061	1.458	93	890	4.948	7.390					
NORD-ORIENTALE	1.505	7.807	16.614	30.195	31.499	87.168					
TOSCANA		4.343	2.670	5.314	5.869	19.763					
UMBRIA		120		563		10.068					
MARCHE		146	2.450	975		4.720					
LAZIO		825	1.078	910	378	3.192					
CENTRO	1.505	5.475	6.399	7.564	16.799	37.744					
ABRUZZO	81	1.299	770	696	284	3.131					
MOLISE		398	1.401	139		1.939					
CAMPANIA	3.028	1.034	984	7.687	3.711	16.446					
PUGLIA				159	1.648	1.807					
BASILICATA		136	606	1.790	337	2.871					
CALABRIA	53	1.153	1.780	651	578	4.217					
SUD	3.163	4.022	5.543	11.123	6.560	30.413					
SICILIA											
SARDEGNA	173	180	914	1.027	1.511	3.807					
ISOLE	173	180	914	1.027	1.511	3.807					
TOTALE NAZIONALE	19.405	30.360	61.267	57.278	65.114	213.626					

XII LEGISLATURA - DISEGNI DI LEGGE E RELAZIONI - DOCUMENTI

Variazione esercizio : 1993/1992

Prospetto n. 11.3.59 C

COMUNITA' MONTANE. GESTIONE DI PARTE CORRENTE. SPESE - PAGAMENTI TOTALI:
ACQUISTO DI BENI E SERVIZI (TIT. I CAT. 2).

AREE GEOGRAFICHE	DATI IN VALORI PERCENTUALI										TUTTI
	ENTI CON SUPERFICIE IN ETTARI										
	fino a 14999	da 15000 a 29999	da 30000 a 49999	da 50000 a 69999	da 70000 in poi						
1.	2.	3.	4.	5.							
PIEMONTE	31,46	14,45	32,95	43,72	43,51						31,02
VALLE D'AOSTA		114,26	26,40		3,71						-6,47
LOMBARDIA	8,74	13,05	22,10	12,06	7,50						12,28
LIGURIA	2,12	-11,58	-28,78	-1,09							-11,37
NORD-OCCIDENTALE	15,84	9,38	7,64	23,76	7,68						12,03
TRENTINO ALTO ADIGE			43,32	32,80	149,92						58,49
VERBETO	3,69	11,92	8,34	50,87							16,78
FRIULI V. GIULIA	8,01	58,71	-48,09								1,40
EMILIA ROMAGNA		116,95	-25,00	42,43	30,26						41,57
NORD-ORIENTALE	4,65	44,62	31,33	34,01	57,45						41,52
TOSCANA	-1,99	21,88	-8,42	-8,71	-12,82						-4,17
UMBRIA		111,42		52,76	86,64						84,61
MARCHE		6,39	30,40	-36,66	29,05						6,14
LAZIO		-8,55	2,81	18,84	-21,69						-0,25
ABRUZZO	-1,99	16,66	5,55	-8,62	27,69						11,91
MOLISE	13,63	-20,41	-19,71	-35,43	-52,02						-27,75
CAMPANIA	-14,71	8,88	24,16	-48,50							9,85
PUGLIA			-8,72	17,57	23,65						10,04
BASILICATA				-9,67	20,69						17,22
CALABRIA	9,09	6,79	-2,67	-32,27	65,49						-25,35
SUD	-13,84	-4,90	3,23	-8,22	-15,86						-12,31
SICILIA											-2,65
SARDEGNA	-6,43	-34,57	-6,60	25,50	-15,79						-6,09
TOTALE NAZIONALE	-6,63	-34,57	-6,60	25,50	-15,79						-6,09
	7,51	15,14	14,56	15,24	33,07						19,17

XII LEGISLATURA - DISEGNI DI LEGGE E RELAZIONI - DOCUMENTI

Variazione esercizio : 1993/1992

Prospetto n. II.3.58 C

COMUNITA' MONTANE. GESTIONE DI PARTE CORRENTE. SPESE - IMPEGNI IN CONTO
COMPETENZA: ACQUISTO DI BENI E SERVIZI (TIT. I CAT. 2).

AREE GEOGRAFICHE	DATI IN VALORI PERCENTUALI ENTI CON SUPERFICIE IN ETARI										
	fino a 14999		da 15000 a 29999		da 30000 a 49999		da 50000 a 69999		da 70000 in poi		TUTTI
	1-	2-	3-	4-	5-	6-	7-	8-	9-		
PIEMONTE	22,16	14,42	2,93	14,32	-1,00	15,23					
VALLE D'AOSTA		-1,10	-13,88		3,08	-8,57					
LOMBARDIA	18,84	8,51	-12,66	10,17	11,48	6,53					
LIGURIA	32,81	-14,05	-31,03	-37,87	-13,13						
TRENTINO ALTO ADIGE	20,74	2,22	-12,21	10,09	10,28	4,96					
VENETO	-7,87	13,03	3,76	6,29	96,99	31,80					
FRIULI V. GIULIA	283,31	97,92	-57,76		5,94	23,88					
EMILIA ROMAGNA	38,90	106,90	-31,24	-0,61	6,27	16,23					
PIEMONTE	38,90	59,86	15,58	8,86	46,71	26,47					
TOSCANA	23,29	-7,59	-2,45	4,09	-15,93	-5,01					
UMBRIA		6,76		28,40	39,71	38,47					
MARCHE		-8,08	-13,55	-40,80	-0,63	-17,55					
Lazio		-19,89	-11,24	-1,19	-41,15	-15,69					
CENTRO	23,29	-10,36	-8,43	-3,19	7,60	0,38					
ABRUZZO	11,56	-13,19	-17,19	4,65	-68,37	-21,53					
MOLISE		-4,36	12,33	-27,41		-2,03					
CAMPANIA	-5,40	-9,40	16,73	-9,88	-2,79	-5,74					
PUGLIA											
BASILICATA		-31,62	0,64	47,01	-14,12	-7,71					
CALABRIA	16,84	146,40	6,71	-41,66	281,27	-8,96					
SUD	-4,81	34,22	6,49	-12,69	-16,76	-3,89					
SICILIA											
SARDEGNA	17,04	19,42	6,92	5,17	-18,44	-4,69					
ISOLE	17,04	19,42	6,92	5,17	-18,44	-4,69					
TOTALE NAZIONALE	16,52	15,47	1,11	2,09	18,92	9,82					

XII LEGISLATURA - DISEGNI DI LEGGE E RELAZIONI - DOCUMENTI

Esercizio : 1992

Prospetto n. II.3.60 A

COMUNITA' MONTANE. GESTIONE DI PARTE CORRENTE. SPESE - IMPEGNI IN CONTO
COMPETENZA: TRSFERIMENTI CORRENTI (TIT. I CAT. 3).

DATI IN MILIONI DI LIRE

AREE GEOGRAFICHE	ENTI COM SUPERFICIE IN ETTARI										TUTTI
	fino a 14999		da 15000 a 29999		da 30000 a 49999		da 50000 a 69999		da 70000 in poi		
	1°	2°	3°	4°	5°	6°	7°	8°	9°	10°	
PIEMONTE	859	1.109	982	1.813	43						4.807
VALLE D'AOSTA		221	276		119						618
LOMBARDIA	1.189	1.974	3.949	45.345	5.320						57.779
LIGURIA	1.237	4.174	351	151							5.914
NORD-OCCIDENTALE	3.206	7.480	5.559	47.309	5.483						69.119
TRENTINO ALTO ADIGE			1.991	1.792	937						4.721
VENETO	1.485	1.882	5.806	2.737							11.911
FRIULI V. GIULIA	161	2.941	620								9.136
EMILIA ROMAGNA		277	1	260	1.367						1.906
TOSCANA	1.646	5.100	8.420	4.790	7.717						27.676
UMBRIA	168	727	186	260	20.859						22.203
MARCHE		257		177							4.259
LABIO		325	1.241	1.764	2.312						5.645
		190	173	268	42						674
ABRUZZO	168	1.501	1.601	2.471	27.039						32.782
MOLISE	112	621	928	1.722	40						3.426
CAMPANIA		5	47	109							162
PUGLIA	2.120	5.863	9	1.553	1.464						11.012
BASILICATA				91	118						210
CALABRIA		205	3.272	179	0						3.658
		3	348	74	208						643
SICILIA	2.237	7.064	4.333	3.865	1.631						19.113
SARDEGNA											
	397	52	1.393	377							8.680
ISOLE	397	52	1.393	377							8.680
TOTALE NAZIONALE	7.736	21.179	21.309	58.813	48.333						157.372

XII LEGISLATURA - DISEGNI DI LEGGE E RELAZIONI - DOCUMENTI

Esercizio : 1993

Prospetto n. II.3.60 B

COMUNITA' MONTANE. GESTIONE DI PARTE CORRENTE. SPESE - IMPEGNI IN CONTO
COMPETENZA: TRASFERIMENTI CORRENTI (TIT. I CAT. 3).

AREE GEOGRAFICHE	DATI IN MILIONI DI LIRE ENTI CON SUPERFICIE IN ETTARI										
	fino a 14999		da 15000 a 29999		da 30000 a 49999		da 50000 a 69999		da 70000 in poi		TUTTI
	1.	2.	3.	4.	5.	6.	7.	8.	9.		
PIEMONTE	977	937	934	729	72	3.670					3.670
VALLE D'AOSTA		263	299		126	689					689
LOMBARDIA	1.467	2.407	3.122	14.473	4.619	26.269					26.269
LIGURIA	1.108	2.675	333	215		4.332					4.332
NORD-OCCIDENTALE	3.533	6.284	4.709	15.417	5.018	34.962					34.962
TRENTINO ALTO ADIGE			2.401	4.778	5.807	12.986					12.986
VENETO	1.493	1.094	4.931	355		7.875					7.875
FRIULI V. GIULIA	22	1.380	831		3.976	6.410					6.410
EMILIA ROMAGNA		332	27	252	2.636	3.248					3.248
NORD-ORIENTALE	1.516	3.007	8.191	5.385	12.420	30.521					30.521
TOSCANA	83	426	447	133	19.296	20.388					20.388
UMBRIA		147		189	5.713	6.050					6.050
MARCHE		125	1.450	412	444	2.433					2.433
LAZIO		130	70	674	170	1.066					1.066
CENTRO	83	831	1.968	1.410	23.625	29.918					29.918
ABRUZZO	178	1.261	1.697	1.502	36	4.676					4.676
MOLISE		11	72	86		172					172
CAMPANIA	2.541	3.412	24	1.272	211	7.461					7.461
PUGLIA				636	150	789					789
BASILICATA		7	2.933	42		3.028					3.028
CALABRIA	2	202	106	89	54	456					456
SUD	2.723	4.896	4.833	3.633	497	16.584					16.584
SICILIA											
SARDEGNA	23	72	4.448	5.687	8.081	18.314					18.314
ISOLE	23	72	4.448	5.687	8.081	18.314					18.314
TOTALE NAZIONALE	7.900	15.091	24.132	31.534	51.643	130.322					130.322

XII LEGISLATURA - DISEGNI DI LEGGE E RELAZIONI - DOCUMENTI

Prospetto n. II.3.60 C

Variatione esercizio : 1993/1992

COMUNITA' MONTANE. GESTIONE DI PARTE CORRENTE. SPESE - IMPEGNI IN CONTO
COMPETENZA: TRASFERIMENTI CORRENTI (TIT. I CAT. 3).

DATI IN VALORI PERCENTUALI

AREE GEOGRAFICHE	ENTI CON SUPERFICIE IN ETARI										TUTTI
	fino a 14999		da 15000 a 29999		da 30000 a 49999		da 50000 a 69999		da 70000 in poi		
	1.	2.	3.	4.	5.	6.	7.	8.	9.	10.	
PIEMONTE	13,73	15,46	-2,87	-59,78	65,28	-23,63					
VALLE D'AOSTA		18,58	8,42		6,14	11,63					
LOMBARDIA	23,37	21,94	-20,94	-60,08	-9,43	-54,49					
LIGURIA	-10,46	-35,90	-5,05	42,40	-26,74						
NORD-OCCIDENTALE	8,11	-15,98	-15,29	-67,41	-8,49	-49,38					
TRENTINO ALTO ADIGE			20,55	166,61	519,69	175,07					
VENETO	0,36	-41,83	-15,07	-87,01	-33,88						
FRIULI V. GIULIA	-85,85	-46,28	33,95		-26,54	-29,83					
EMILIA ROMAGNA		19,91	1385,42	-3,16	92,87	70,39					
NORD-ORIENTALE	-7,08	-41,04	-2,72	12,42	60,93	10,27					
TOSCANA	-50,39	-41,53	139,97	-48,81	-7,49	-8,17					
UMBRIA		-42,67		6,81	49,38	42,04					
MARCHE		-61,37	16,78	-76,63	-80,76	-56,89					
LAZIO		-31,34	-59,05	151,34	302,14	55,16					
CENTRO	-50,39	-44,64	22,93	-42,93	-5,23	-8,73					
ABRUZZO	58,22	102,98	82,75	-12,79	-9,41	36,49					
MOLISE		121,79	52,27	-19,60	5,94						
CAMPANIA	19,85	-41,80	150,54	-18,10	-85,58	-32,24					
PUGLIA				595,50	27,52	275,63					
BASILICATA	-26,19	-41,71	47,77	-76,26	p.n.c.	-17,20					
CALABRIA	21,70	-30,49	11,53	-5,30	533,32	-29,09					
SUD				-6,30	-69,48	-13,22					
SICILIA											
SARDEGNA	-93,99	37,96	219,15	1408,64	25,09	110,97					
ISOLE	-93,99	37,96	219,15	1408,64	25,09	110,97					
TOTALE NAZIONALE	2,11	-28,74	13,33	-46,38	6,84	-17,18					

XII LEGISLATURA - DISEGNI DI LEGGE E RELAZIONI - DOCUMENTI

Esercizio : 1992

Prospetto n. II.3.61 A

COMUNITA' MONTANE. GESTIONE DI PARTE CORRENTE. SPESE - PAGAMENTI TOTALI:
TRASFERIMENTI CORRENTI (T.T. I CAT. 3).

AREE GEOGRAFICHE	DATI IN MILIONI DI LIRE ENTI CON SUPERFICIE IN ETARI										TUTTI
	fino a 14999		da 15000 a 29999		da 30000 a 49999		da 50000 a 69999		da 70000 in poi		
	1-	2-	3-	4-	5-	6-	7-	8-	9-	10-	
PIEMONTE	1 082	1 080	1 001	1 398	14	4 577					
VALLE D'AOSTA		203	212		71	486					
LOMBARDIA	963	1 026	3 441	45 089	3 730	54 851					
LIGURIA	1 144	2 857	356	95		4 454					
NORD-OCCIDENTALE	3 190	5 767	5 012	46 583	3 816	64 369					
TRENTINO ALTO ADIGE			1 649	1 380	888	3 918					
VENETO	1 384	1 381	5 451	1 599		9 816					
FRIULI V. GIULIA	62	2 490	470			6 797					
EMILIA ROMAGNA		166	2	317	1 664	2 130					
NORD-ORIENTALE	1 446	4 017	7 573	3 298		22 663					
TOSCANA	384	228	276			21 681					
UMBRIA		205		121	3 323	3 654					
MARCHE		112	597	1 037	1 293	3 040					
LAZIO		113	91	156	42	404					
CENTRO	384	660	965	1 548	25 219	28 777					
ABRUZZO	109	574	970	1 419	46	3 320					
MOLISE		2	17	26		66					
CAMPANIA	930	3 322	2	584	1 178	6 018					
PUGLIA				187	18	206					
BASILICATA		6	3 512	156	0	3 674					
CALABRIA	3	405	32	148	8	598					
SUD	1 043	4 311	4 535	2 572	1 252	13 665					
SICILIA											
SARDEGNA	543	90	1 456	104	7 081	9 055					
ISOLE	543	90	1 456	104	7 081	9 055					
TOTALE NAZIONALE	6 409	14 867	19 521	54 057	43 695	158 531					

XII LEGISLATURA - DISEGNI DI LEGGE E RELAZIONI - DOCUMENTI

Esercizio : 1993

Prospetto n. II.3.61 B

COMUNITA' MONTANE. GESTIONE DI PARTE CORRENTE. SPESE - PAGAMENTI TOTALI.
TRASFERIMENTI CORRENTI (TIT. I CAT. 3).

DATI IN MILIONI DI LIRE

AREE GEOGRAFICHE	ENTI CON SUPERFICIE IN ETARI										TUTTI	
	fino a 14999		da 15000 a 29999		da 30000 a 49999		da 50000 a 69999		da 70000 in poi			
	1°	2°	3°	4°	5°	6°	7°	8°	9°	10°		
PIEMONTE	1.256	1.199	1.122	1.757	100	5.437						
VALLE D'AOSTA		259	270		148	678						
LOMBARDIA	1.448	2.129	3.763	14.427	4.610	26.378						
LIGURIA	826	1.774	330	127		3.057						
NORD-OCCIDENTALE	3.531	5.362	5.487	16.311	4.859	35.552						
TRENTINO ALTO ADIGE			1.917	4.181	4.091	10.190						
VENETO	1.351	1.520	5.227	388		8.487						
FRIULI V. GIULIA	39	1.133	1.137		5.185	7.496						
EMILIA ROMAGNA		338	26	290	2.400	3.055						
NORD-ORIENTALE	1.300	2.992	8.309	4.860	11.677	29.230						
TOSCANA	239	597	257	211	18.081	19.386						
UMBRIA		157		124	5.040	5.321						
MARCHE		241	1.838	1.203	1.391	4.674						
LAZIO		112	56	293	90	553						
CENTRO	239	1.108	2.151	1.832	24.603	29.936						
ABRUZZO	164	1.223	1.660	888	52	3.989						
MOLISE		7	81	170		258						
CAMPANIA	1.334	3.020	7	1.917	1.062	7.342						
PUGLIA		181	3.791	124	83	208						
BASILICATA		392	66	110	69	4.218						
CALABRIA	4	4.825	5.608	3.388	26	600						
SUD	1.503				1.293	16.618						
SICILIA												
SARDEGNA	26	47	4.978	4.523	5.687	15.263						
ISOLE	26	47	4.978	4.523	5.687	15.263						
TOTALE NAZIONALE	6.691	14.335	26.534	30.916	48.122	126.601						

XII LEGISLATURA - DISEGNI DI LEGGE E RELAZIONI - DOCUMENTI

Prospetto n. II.3.61 C

Variatione esercizio : 1993/1992

COMUNITA' MONTANE. GESTIONE DI PARTE CORRENTE. SPESE - PAGAMENTI TOTALI:
TRASFERIMENTI CORRENTI (TIT. I CAT. 3).

DATI IN VALORI PERCENTUALI

AREE GEOGRAFICHE	ENTI CON SUPERFICIE IN ETARI										TUTTI
	fino a 14999		da 15000 a 29999		da 30000 a 49999		da 50000 a 69999		da 70000 in poi		
	1°	2°	3°	4°	5°	6°	7°	8°	9°	10°	
PIEMONTE	16,12	11,06	12,11	25,67	589,12					18,79	
VALLE D'AOSTA		27,40	27,44		106,96					39,33	
LOMBARDIA	50,35	30,90	9,34	-68,00	23,59					-51,90	
LIGURIA	-27,84	-37,89	-7,45	33,48						-31,34	
NORD-OCCIDENTALE	10,68	-7,01	9,47	-64,96	27,33					-44,76	
TRENTINO ALTO ADIGE			16,23	202,84	340,60					160,05	
VENETO	-2,39	10,06	-4,10	-75,69						-13,53	
FRIULI V. GIULIA	-37,04	-54,49	141,87		37,41					10,28	
EMILIA ROMAGNA		132,06	1127,60	-9,64	44,16					43,39	
NORD-ORIENTALE	-3,89	-25,51	9,71	47,36	84,56					28,97	
TOSCANA	-37,81	161,01	-6,86	-9,35	-12,04					-10,58	
UMBRIA		-23,75		2,31	51,64					45,75	
MARCHE		115,04	207,64	15,97	7,56					53,73	
LAZIO		-0,86	-38,43	88,08	109,58					36,72	
CENTRO	-37,81	67,83	122,96	18,36	-2,44					4,02	
ABRUZZO	50,14	113,07	71,14	-37,36	11,71					27,88	
MOLISE		229,30	343,94	532,04						455,06	
CAMPANIA	43,45	-9,09	203,31	228,20	-9,83					22,00	
PUGLIA											
BASILICATA		2657,70	7,95	12,58						0,89	
CALABRIA	9,92	-3,19	106,25	-25,51	225,71					16,78	
SICILIA	44,04	11,91	23,66	34,29	3,32					21,61	
SARDEGNA											
ISOLE	-92,17	-47,92	246,66	4228,76	-19,67					68,55	
TOTALE NAZIONALE	-92,17	-47,92	246,66	4228,76	-19,67					68,55	
	4,40	3,44	35,92	-42,80	10,13					-8,61	

XII LEGISLATURA - DISEGNI DI LEGGE E RELAZIONI - DOCUMENTI

Esercizio : 1992

Prospetto n. II.3.62 A

COMUNITA' MONTANE. GESTIONE DI PARTE CORRENTE. SPESE - IMPEGNI IN CONTO COMPETENZA: INTERESSI PASSIVI (TIT. I CAT. 4°).

ANNEE GEOGRAFICHE	DATI IN MILIONI DI LIRE ENTI CON SUPERFICIE IN ETTARI										TUTTI
	fino a 14999		da 15000 a 29999		da 30000 a 49999		da 50000 a 69999		da 70000 in poi		
	1°	2°	3°	4°	5°	6°	7°	8°	9°	10°	
PIEMONTE	424	312	305	653	142						1.837
VALLE D'AOSTA		0	29		0						29
LOMBARDIA	356	646	1.074	426	88						2.593
LIGURIA	131	186	102	0	422						422
NORD-OCCIDENTALE	912	1.147	1.512	1.079	231						4.884
TRENTINO ALTO ADIGE			0	0	40						40
VENETO	25	214	332	164	736						736
FRIULI V. GIULIA	0	0	34		640						675
EMILIA ROMAGNA		172	40	1.116	600						1.928
NORD-ORIENTALE	25	386	406	1.281	1.281						3.391
TOSCANA	0	395	104	356	667						1.525
UMBRIA		44		327	1.081						1.481
MARCHE		146	318	0	260						725
LAZIO		108	17	102	125						355
ABRUZZO	0	695	440	787	2.364						4.287
MOLISE	144	79	121	152	0						498
CAMPANIA		12	0	9	22						22
PUGLIA	309	26	87	312	0						734
BASILICATA		0		0	230						230
CALABRIA	159	273	260	186	0						206
SUD	612	392	569	766	231						2.572
SICILIA											
SARDEGNA	5	17	22	125	0						170
ISOLE	5	17	22	125	0						170
TOTALE NAZIONALE	1.556	2.638	2.952	4.040	4.108						15.298

XII LEGISLATURA - DISEGNI DI LEGGE E RELAZIONI - DOCUMENTI

Esercizio : 1993

Prospetto n. II.3.62 B

COMUNITA' MONTANE, GESTIONE DI PARTE CORRENTE, SPESE - IMPEGNI IN CONTO COMPETENZA; INTERESSI PASSIVI (TIT. I CAT. 4').

AREE GEOGRAFICHE	DATI IN MILIONI DI LIRE										TUTTI
	ENTI CON SUPERFICIE IN ETTARI										
	fino a 14999	da 15000 a 29999	da 30000 a 49999	da 50000 a 69999	da 70000 in poi	1.	2.	3.	4.	5.	
PIEMONTE	408	252	369	568	160						1.738
VALLE D'AOSTA		0	60		0						60
LOMBARDIA	639	734	1.090	649	180						2.916
LIGURIA	115	194	129	0							640
NORD-OCCIDENTALE											
TRENTINO ALTO ADIGE	983	1.180	1.630	1.017	320						5.133
VENETO	23	203	317	145	39						353
FRIULI V. GIULIA	0	0	0		656						656
EMILIA ROMAGNA											
NORD-ORIENTALE	23	408	406	1.625	1.589						3.853
TOSCANA	0	301	156	369	555						1.382
UMBRIA		11		104	1.664						1.664
MARCHE		171	188	0	341						702
LAZIO		142	94	110	26						373
CENTRO											
ABRUZZO	0	626	439	584	2.491						4.142
MOLISE	0	49	153	65	0						268
CAMPANIA		12	0	1							13
SUD											
PUGLIA	208	105	162	97	0						664
BASILICATA		0	0	0	231						232
CALABRIA	155	243	207	256	0						863
SUD											
SICILIA	654	610	524	576	231						2.197
SARDEGNA	10	16	31	197	26						264
ISOLE											
TOTALE NAZIONALE	1.472	2.642	3.032	3.801	4.661						15.610

XII LEGISLATURA - DISEGNI DI LEGGE E RELAZIONI - DOCUMENTI

Esercizio : 1992

Prospetto n. II.3.63 A

COMUNITA' MONTANE. GESTIONE DI PARTE CORRENTE. SPESE - PAGAMENTI TOTALI
(COMPETENZA-RESIDUI); INTERESSI PASSIVI (TIT. I CAT. 4').

AREE GEOGRAFICHE	DATI IN MILIONI DI LIRE										TUTTI
	ENTI COM SUPERFICIE IN ETTARI										
	fino a 14999	da 15000 a 29999	da 30000 a 49999	da 50000 a 69999	da 70000 in poi						
1-	2-	3-	4-	5-							
PIEMONTE	423	308	299	695	142						1.867
VALLE D'AOSTA		0	36		0						36
LOMBARDIA	356	645	1.074	418	98						2.594
LIGURIA	147	131	102	0	381						381
NORD-OCCIDENTALE	927	1.083	1.514	1.114	240						4.880
TRENTINO ALTO ADIGE			0	0	60						60
VENETO	25	212	362	151							754
FRIDI V. GIULIA	0	0	34		648						683
EMILIA ROMAGNA		170	40	1.093	808						2.112
NORD-ORIENTALE	25	383	437	1.246	1.518						3.619
TOSCANA	0	360	105	356	560						1.383
UMBRIA		2		444							1.695
MARCHE		146	299	0	260						706
LAZIO		110	13	147	89						360
CENTRO	0	619	418	948	2.158						4.146
ABRUZZO	144	79	128	152	0						504
MOLISE		12	0	0	0						13
CAMPANIA	309	26	30	323	0						690
PUGLIA				0	222						222
BASILICATA				0	0						140
CALABRIA	159	271	256	186	0						873
SUD	612	390	415	803	222						2.444
SICILIA											
SARDEGNA	5	17	22	113	0						158
ISOLE	5	17	22	113	0						158
TOTALE NAZIONALE	1.570	2.494	2.808	4.225	4.141						15.240

XII LEGISLATURA - DISEGNI DI LEGGE E RELAZIONI - DOCUMENTI

Esercizio : 1993

Prospetto n. II.3.63 B

COMUNITA' MONTANE. GESTIONE DI PARTE CORRENTE. SPESE - PAGAMENTI TOTALI
(COMPETENZA+RESIDUI): INTERESSI PASSIVI (TIT. I CAT. 4°).

AREE GEOGRAFICHE	DATI IN MILIONI DI LIRE										TUTTI
	ENTI COM SUPERFICIE IN ETARI										
	fino a 14999	da 15000 a 29999	da 30000 a 49999	da 50000 a 69999	da 70000 in poi	5°					
1°	2°	3°	4°								
PIEMONTE	408	272	369	564	140	1.775					
VALLE D'AOSTA		0	21		0	21					
LOMBARDIA	459	740	1.070	449	80	2.821					
LIGURIA	104	1.717	87	0		1.909					
NORD-OCCIDENTALE	972	2.730	1.569	1.033	221	6.527					
TRENTINO ALTO ADIGE			50	260	45	356					
VENETO	23	205	317	145		692					
FRIULI V. GIULIA	0	0	0			656					
EMILIA ROMAGNA		205	35	1.026	893	2.160					
NORD-ORIENTALE	23	411	404	1.432	1.595	3.867					
TOSCANA	0	282	156	369	505	1.313					
UMBRIA		41		169		1.774					
MARCHE		171	206	0	331	709					
LAZIO		143	98	38	26	307					
CENTRO	0	638	461	577	2.426	4.104					
ABRUZZO	0	49	172	85	0	307					
MOLISE		12	0	1		13					
CAMPANIA	298	105	162	97	0	664					
PUGLIA		0	0	0	220	220					
BASILICATA		0	0	142	0	142					
CALABRIA	155	230	207	222	0	817					
SUD	454	397	543	550	270	2.166					
SICILIA											
SARDEGNA	10	16	31	197	28	284					
ISOLE	10	16	31	197	28	284					
TOTALE NAZIONALE	1.460	4.194	5.010	3.791	4.491	16.949					

XII LEGISLATURA - DISEGNI DI LEGGE E RELAZIONI - DOCUMENTI

Variazione esercizio : 1993/1992

Prospetto n. II.3.63 C

COMUNITA' MONTANE. GESTIONE DI PARTE CORRENTE. SPESE - PAGAMENTI TOTALI (COMPETENZA+RESIDUI): INTERESSI PASSIVI (TIT. I CAT. 4').

DATI IN VALORI PERCENTUALI

AREE GEOGRAFICHE	ENTI CON SUPERFICIE IN ETARI										
	fino a 14999	da 15000 a 29999	da 30000 a 49999	da 50000 a 69999	da 70000 in poi	TUTTI					
	1	2	3	4	5						
PIEMONTE	-3,58	-11,03	23,29	-16,03	-1,07	-4,93					
VALLE D'AOSTA		p.n.c.	-41,19		p.n.c.	-41,19					
LOMBARDIA	28,82	14,75	1,49	7,45	-18,60	8,74					
LIGURIA	-29,21	1205,48	-15,09	p.n.c.		399,94					
NORD-OCCIDENTALE	4,80	152,11	3,65	-7,20	-8,24	33,75					
TRENTINO ALTO ADIGE		p.n.c.		p.n.c.	-25,33	486,72					
VENETO	-6,23	-3,41	-12,41	-4,71		-8,10					
FRIULI V. GIULIA	p.n.c.	p.n.c.	-100,00		1,27	-3,88					
EMILIA ROMAGNA		20,78	-11,42	-6,14	10,42	2,27					
NORD-ORIENTALE	-6,25	7,35	-7,67	14,94	5,08	7,10					
TOSCANA		p.n.c.	-21,59	48,26	3,52	-9,90					
UMBRIA		1371,04		-61,91	25,29	4,63					
MARCHE		17,17	-31,00	p.n.c.	27,04	0,40					
LAZIO		30,08	634,84	-73,93	-70,14	-14,90					
CENTRO	p.n.c.	3,06	10,32	-39,17	12,39	-1,01					
ABRUZZO	-100,00	-38,03	34,70	-43,76	p.n.c.	-39,00					
MOLISE		-6,84	p.n.c.	32,79		-4,12					
CAMPANIA	-3,27	292,47	427,10	-69,74		-3,67					
PUGLIA				p.n.c.	-0,97	-0,71					
BASILICATA		p.n.c.	p.n.c.	1,79	-100,00	1,51					
CALABRIA	-2,49	-14,88	-19,03	19,86	p.n.c.	-6,44					
SUD	-25,83	1,83	30,64	-31,40	-1,14	-11,38					
SICILIA											
SARDEGNA	90,61	-8,00	43,02	74,33	p.n.c.	79,22					
ISOLE	90,61	-8,00	43,02	74,35	p.n.c.	79,22					
TOTALE NAZIONALE	-7,01	68,17	7,19	-10,26	8,46	11,21					

XII LEGISLATURA - DISEGNI DI LEGGE E RELAZIONI - DOCUMENTI

Prospetto n. II.3.64 A

AMMINISTRAZIONI PROVINCIALI. GESTIONE DI PARTE CORRENTE. SPESE - IMPEGNI IN
CONTO COMPETENZA: RIMBORSI DI PRESTITI (TOTALE DEL TITOLO III).

(DATI IN MILIONI DI LIRE)

AREA GEOGRAFICA	1992	1993	VAR.%
PIEMONTE	70.739	73.236	3,53
VALLE D'AOSTA	0	0	p.n.c.
LOMBARDIA	106.200	114.624	7,93
LIGURIA	22.001	24.291	10,40
NORD-OCCIDENTALE	198.940	212.152	6,64
TRENTINO ALTO ADIGE	0	0	p.n.c.
VENETO	61.249	83.404	36,17
FRIULI VENEZIA GIULIA	12.448	12.465	0,13
EMILIA ROMAGNA	56.578	61.857	9,33
NORD-ORIENTALE	130.275	157.727	21,07
TOSCANA	49.184	53.251	8,26
UMBRIA	13.519	14.737	9,01
MARCHE	24.818	28.497	14,82
LAZIO	65.074	72.072	10,75
CENTRO	152.597	168.558	10,45
ABRUZZO	18.286	19.179	4,88
MOLISE	3.353	3.729	11,21
CAMPANIA	48.981	52.588	7,36
PUGLIA	29.928	32.565	8,81
BASILICATA	10.672	11.107	4,07
CALABRIA	105.520	90.066	-14,64
SUD	216.741	209.236	-3,46
SICILIA	42.554	44.974	5,68
SARDEGNA	25.523	26.978	5,70
ISOLE	68.078	71.952	5,69
TOTALE NAZIONALE	766.633	819.628	6,91

XII LEGISLATURA - DISEGNI DI LEGGE E RELAZIONI - DOCUMENTI

Prospetto n. II.3.65 A

AMMINISTRAZIONI PROVINCIALI. GESTIONE DI PARTE CORRENTE. SPESE - PAGAMENTI IN CONTO COMPETENZA: RIMBORSI DI PRESTITI (TOTALE TITOLO III).

(DATI IN MILIONI DI LIRE)

AREA GEOGRAFICA	1992	1993	VAR. %
PIEMONTE	70.739	73.236	3,53
VALLE D'AOSTA	0	0	p.n.c.
LOMBARDIA	106.123	114.600	7,98
LIGURIA	21.990	24.287	10,44
NORD-OCCIDENTALE	198.853	212.124	6,67
TRENTINO ALTO ADIGE	0	0	p.n.c.
VENETO	58.677	83.324	42,00
FRIULI VENEZIA GIULIA	12.448	12.465	0,13
EMILIA ROMAGNA	56.469	61.697	9,25
NORD-ORIENTALE	127.595	157.487	23,42
TOSCANA	49.160	53.243	8,30
UMBRIA	13.519	14.735	8,99
MARCHE	24.818	28.497	14,82
LAZIO	65.074	72.072	10,75
CENTRO	152.572	168.548	10,47
ABRUZZO	18.276	19.179	4,93
MOLISE	3.329	3.729	12,00
CAMPANIA	48.981	52.588	7,36
PUGLIA	29.245	31.479	7,63
BASILICATA	10.672	11.107	4,07
CALABRIA	73.346	90.066	22,79
SUD	183.851	208.150	13,21
SICILIA	42.551	44.974	5,69
SARDEGNA	25.523	26.978	5,70
ISOLE	68.075	71.952	5,69
TOTALE NAZIONALE	730.947	818.263	11,94

XII LEGISLATURA - DISEGNI DI LEGGE E RELAZIONI - DOCUMENTI

Prospetto n. II.3.66 A

AMMINISTRAZIONI PROVINCIALI. GESTIONE DI PARTE CORRENTE. SPESE - PAGAMENTI
TOTALI (COMPETENZA + RESIDUI): RIMBORSI DI PRESTITI (TOTALE TITOLO III).

(DATI IN MILIONI DI LIRE)

AREA GEOGRAFICA	1992	1993	VAR. %
PIEMONTE	70.739	73.236	3,53
VALLE D'AOSTA	0	0	p.n.c.
LOMBARDIA	107.340	114.725	6,88
LIGURIA	21.993	24.291	10,44
NORD-OCCIDENTALE	200.072	212.252	6,08
TRENTINO ALTO ADIGE	0	0	p.n.c.
VENETO	58.794	85.895	46,09
FRIULI VENEZIA GIULIA	12.448	12.465	0,13
EMILIA ROMAGNA	56.562	61.804	9,26
NORD-ORIENTALE	127.805	160.165	25,31
TOSCANA	49.190	53.290	8,33
UMBRIA	13.519	14.735	8,99
MARCHE	24.818	28.497	14,82
LAZIO	65.074	72.121	10,82
CENTRO	152.602	168.644	10,51
ABRUZZO	18.276	19.179	4,93
MOLISE	3.329	3.862	16,01
CAMPANIA	48.981	52.588	7,36
PUGLIA	29.245	31.971	9,32
BASILICATA	10.672	11.107	4,07
CALABRIA	97.839	110.415	12,85
SUD	208.344	229.125	9,97
SICILIA	42.553	44.977	5,69
SARDEGNA	25.523	26.978	5,70
ISOLE	68.076	71.956	5,69
TOTALE NAZIONALE	756.901	842.143	11,26

XII LEGISLATURA - DISEGNI DI LEGGE E RELAZIONI - DOCUMENTI

Esercizio : 1992

Prospetto n. II.3.67 A

COMUNI. GESTIONE DI PARTE CORRENTE. SPESE - IMPEGNI IN CONTO COMPETENZA;
RIMBORSI DI PRESTITI (TOTALE TITOLO III).

AREE GEOGRAFICHE	DATI IN MILIONI DI LIRE													ENTI CON PIU' DI 8.000 ABITANTI	TUTTI
	1 8.000	5 8.001 9.999	6 10.000 19.999	7 20.000 59.999	8 60.000 99.999	9 100.000 249.999	10 250.000 499.999	11 500.000	ENTI CON POPOLAZIONE						
PIEMONTE	24.909	36.194	89.952	19.405	11.582	181.852								363.895	
VALLE D'AOSTA			1.708											1.708	
LOMBARDIA	56.547	129.793	129.146	86.406	58.504	449.963								908.361	
LIGURIA	5.751	19.375	21.649	9.549	10.554	181.176								248.057	
NORD-OCCIDENTALE	87.208	185.362	242.456	113.360	80.641	812.992								1.522.022	
TRENTINO ALTO ADIGE	1.325	13.356	8.224	4.266	5.910	35.083								35.083	
VENETO	28.533	112.611	131.259	7.256	36.206	396.319								396.319	
FRIULI V. GIULIA	36.736	17.002	16.104	7.759	21.450	99.033								99.033	
EMILIA ROMAGNA	21.837	155.745	101.099	25.927	167.956	536.455								536.455	
NORD-ORIENTALE	88.433	298.696	256.687	45.189	231.504	1.064.872								1.064.872	
TOSCANA	26.260	97.665	110.430	196.354	45.721	552.064								552.064	
UMBRIA	1.215	34.749	34.749	24.934	86.780									86.780	
MARCHE	7.898	41.519	82.686	6.521	148.433									148.433	
LAZIO	8.911	45.577	199.400	12.144	744.698									744.698	
CENTRO	44.285	210.664	427.266	202.875	92.607	1.531.976								1.531.976	
ABRUZZO	2.812	12.050	92.808	4.397	11.499	123.548								123.548	
MOLISE	1.626	225	6.775		8.628									8.628	
CAMPANIA	18.514	54.549	164.441	96.558	146.738	602.547								602.547	
PUGLIA	14.706	95.032	72.948	20.169	52.550	278.345								278.345	
BASILICATA	2.113	39.140	3.875	91.242		136.369								136.369	
CALABRIA	6.967	45.573	29.185	14.322	6.782	102.630								102.630	
SUD	46.741	246.551	370.032	226.690	217.570	1.252.070								1.252.070	
SICILIA	27.521	97.325	285.939	76.996	27.902	640.734								640.734	
SARDEGNA	4.330	18.657	1.987	27.096	66.992									66.992	
ISOLE	31.851	112.246	304.596	78.984	54.998	707.727								707.727	
TOTALE NAZIONALE	298.520	1.053.321	1.601.040	667.101	677.324	6.078.670								6.078.670	

XII LEGISLATURA - DISEGNI DI LEGGE E RELAZIONI - DOCUMENTI

Esercizio : 1993

Prospetto n. II.3.67 B

COMUNI. GESTIONE DI PARTE CORRENTE. SPESE - IMPEGNI IN CONTO COMPETENZA:
RIMBORSI DI PRESTITI (TOTALE TITOLO III).

DATI IN MILIONI DI LIRE

AREE GEOGRAFICHE	ERTI CON POPOLAZIONE											DA 500.000 11"	ERTI CON PIU' DI 8.000 ABITANTI	TUTTI
	1 8.000	5- 8.001 9.999	6- 10.000 19.999	7- 20.000 59.999	8- 60.000 99.999	9- 100.000 249.999	10- 250.000 499.999	11- 500.000	12- 100.000 249.999	13- 250.000 499.999	14- 500.000			
PIEMONTE		21.917	41.822	83.616	29.168	12.506						163.727	352.758	
VALLE D'AOSTA				1.860									1.860	
LOMBARDIA		54.994	125.358	145.629	87.287	49.245						432.986	895.483	
LIGURIA		6.372	18.917	21.841	9.290	11.055						199.105	266.583	
PIEMONTE OCCIDENTALE		83.284	186.078	252.948	125.746	72.808						795.819	1.516.686	
TRENTINO ALTO ADIGE		1.097	14.748	5.813	5.537	7.019							34.215	
VENETO		30.732	120.653	135.815	7.525	39.563							478.750	
FRIULI V. GIULIA		28.973	19.327	16.083	8.450	21.834							94.649	
EMILIA ROMAGNA		20.866	159.470	86.492	26.429	203.651							560.576	
PIEMONTE ORIENTALE		81.669	314.199	244.104	47.942	271.869							1.168.191	
TOSCANA		30.115	99.106	163.040	197.537	45.116							614.486	
UMBRIA		1.255	34.335	33.220		53.716							122.527	
MARCHE		8.744	39.017	103.121	7.058								169.003	
LAZIO		7.693	42.207	193.821		36.229							774.429	
CIEMTO		47.808	214.668	493.205	204.595	146.123						494.478	1.680.446	
ABRUZZO		3.095	11.383	108.854	4.533	12.645							140.512	
MOLISE		1.235	300	7.672									9.208	
CAMPANIA		18.579	46.763	123.088	113.832	118.597						150.108	570.970	
PUGLIA		17.192	90.514	84.739	22.793	61.924							303.102	
BASILICATA		2.346	35.765	4.225	117.388								159.725	
CALABRIA		7.415	42.605	40.047	16.208	8.093							114.370	
EMILIA		49.866	227.333	368.627	274.755	201.261						150.108	1.297.890	
SICILIA		22.045	97.343	295.772	54.782	32.752						58.487	579.550	
SARDEGNA		4.643	14.195	19.764	2.111	30.992							71.709	
ISOLE		26.689	111.539	315.537	56.894	63.744						58.487	651.259	
TOTALE NAZIONALE		289.318	1.053.819	1.674.502	709.956	753.807						1.498.893	6.314.474	

XII LEGISLATURA - DISEGNI DI LEGGE E RELAZIONI - DOCUMENTI

Prospetto n. II.3.67 C

Variazione esercizio : 1993/1992

COMUNI. GESTIONE DI PARTE CORRENTE. SPESE - IMPEGNI IN CONTO COMPETENZA:
RINBORSI DI PRESTITI (TOTALE TITOLO III).

DATI IN VALORI PERCENTUALI

AREE GEOGRAFICHE	ENTI CON POPOLAZIONE										DA 500.000	EMTI CON PIU' DI 8.000 ABITANTI	TUTTI
	1 8.000	5- 9.999	6- 10.000	7- 20.000	8- 59.999	8- 99.999	9- 249.999	10- 499.999	10- 999.999	11- 1.999.999			
PIEMONTE	-12,01	15,54	-7,04	50,31	7,98						-9,96	-3,06	
VALLE D'AOSTA													8,92
LOMBARDIA	-2,74	-3,43	12,76	3,41	-15,82						-3,77	-1,41	
LIGURIA	10,79	-2,36	0,98	-2,71	4,74						9,89	7,46	
NORD-OCCIDENTALE	-4,49	0,38	4,32	10,92	-9,71						-2,11	-0,35	
TRENTINO ALTO ADIGE	-17,22	10,58	-29,31	29,78	18,75							3,48	
VENETO	7,70	7,14	3,47	3,70	8,71	79,80						20,79	
FRIULI V. GIULIA	-21,13	13,67	-0,25	9,19	1,78							-4,52	
EMILIA ROMAGNA	-4,44	2,39	-14,44	1,93	21,26	-0,38						4,69	
NORD-ORIENTALE	-7,64	5,19	-4,87	6,09	17,43	44,30						9,70	
TOSCANA	14,67	1,45	47,64	0,60	-1,32	5,23						11,30	
UMBRIA	3,29	32,66	-4,39		115,42							41,19	
MARCHE	10,71	-6,02	24,71	8,24	12,79							13,85	
Lazio	-13,66	-7,39	-2,79		198,30						3,30	3,99	
CENTRO	7,95	1,90	15,43	0,84	57,78	5,23					3,30	9,69	
ABRUZZO	10,09	-5,38	17,28	3,08	9,96							13,73	
MOLISE	-24,05	33,22	13,23									6,72	
CAMPANIA	0,35	-14,27	-25,14	17,88	-19,17						23,29	-5,24	
PUGLIA	16,90	-4,75	16,16	13,00	17,83	13,07						8,89	
BASILICATA	11,04	-8,62	9,07	28,65								17,12	
CALABRIA	6,43	-6,09	37,21	13,16	19,33							11,43	
SUD	6,68	-7,72	-0,37	21,20	-7,49	13,07					23,29	3,65	
SICILIA	-19,89	0,01	3,43	-28,85	17,38	-74,47					10,17	-9,54	
SARDEGNA	7,25	-4,06	5,93	6,23	14,37							7,03	
ISOLE	-16,20	-0,63	3,59	-27,96	15,90	-74,47					10,17	-7,97	
TOTALE NAZIONALE	-3,08	0,04	6,58	6,42	11,58	5,50					2,20	3,87	

XII LEGISLATURA - DISEGNI DI LEGGE E RELAZIONI - DOCUMENTI

Esercizio : 1993

Prospetto n. II.3.68 B

CONGI. GESTIONE DI PARTE CORRENTE. SPESE - PAGAMENTI IN CONTO COMPETENZA:
RIMBORSI DI PRESTITI (TOTALE TITOLO III).

ANNE GEOGRAFICHE	DATI IN MILIONI DI LIRE											ERTI CON PIU' DI 8.000 ABITANTI	TUTTI	
	1 8.000	5- 8.001	6- 10.000	7- 20.000	8- 60.000	9- 99.999	10- 249.999	11- 499.999	12- 100.000	13- 250.000	14- 500.000			
PIEMONTE		20.685	40.015	83.296	29.168	12.508					151.604		337.277	
VALLE D' AOSTA				1.859									1.859	
LOMBARDIA		53.119	117.723	145.124	86.973	49.245					430.512		862.699	
LIGURIA		6.241	18.873	21.840	9.290	11.055					199.008		266.310	
NORD-OCCIDENTALE		80.046	176.613	252.120	125.432	72.808					781.124		1.488.145	
TRENTINO ALTO ADIGE		1.097	12.628	5.792	5.537	7.019							32.074	
VENETO		30.385	110.095	131.879	7.325	38.747					144.659		464.072	
FRIULI V. GIULIA		28.940	19.324	16.039	8.450	20.955							93.731	
EMILIA ROMAGNA		20.540	150.787	85.871	26.416	195.743					63.665		541.065	
NORD-ORIENTALE		81.008	293.636	239.583	47.929	260.485					208.325		1.130.964	
TOSCANA		30.084	94.253	144.434	185.335	45.028					79.548		578.705	
UMBRIA		1.255	32.796	33.220		47.685							114.998	
MARCHE		8.201	36.862	102.393	7.057	11.061							165.596	
LAZIO		7.208	33.581	177.996		28.370							740.413	
CIENTRO		46.749	197.515	458.044	192.393	132.147					495.256		1.599.673	
ABRUZZO		3.095	11.382	104.933	4.486	12.623							136.521	
MOLISE		1.235	290	7.672									9.197	
CAMPANIA		18.038	42.520	117.177	82.339	89.975					150.108		500.160	
PUGLIA		16.377	86.927	83.400	22.793	31.847							267.284	
BASILICATA		2.146	34.376	4.220	98.198								139.543	
CALABRIA		5.860	35.141	26.038	16.204	8.031							91.276	
SUD		46.755	210.639	343.643	224.623	162.477					25.957		1.143.984	
SICILIA		21.343	94.195	257.944	54.682	32.592					58.487		537.612	
SARDEGNA		4.642	14.195	19.668	2.111	30.956							71.573	
ISOLE		25.986	108.391	277.611	56.794	63.548					18.366		609.186	
TOTALE NAZIONALE		280.542	966.794	1.570.803	647.172	332.197					1.482.976		5.971.994	

XII LEGISLATURA - DISEGNI DI LEGGE E RELAZIONI - DOCUMENTI

Prospetto n. II.3.68 C

Variatione esercizio : 1993/1992

COMUNI. GESTIONE DI PARTE CORRENTE. SPESE - PAGAMENTI IN CONTO COMPETENZA:
RIMBORSI DI PRESTITI (TOTALE TITOLO III).

DATI IN VALORI PERCENTUALI

AREE GEOGRAFICHE	ENTI CON POPOLAZIONE										DA 500.000 11-	ENTI CON PIU' DI 8.000 ABITANTI
	1 8.000	8.001 9.999	10.000 19.999	20.000 59.999	60.000 99.999	100.000 249.999	250.000 499.999	10-	10-	11-		
PIEMONTE	-10,49	16,00	-4,90	50,57	7,98	-10,17	-2,74					
VALLE D'AOSTA				8,93			8,93					
LOMBARDIA	3,43	-0,98	15,36	3,60	-15,82	-2,68	0,30					
LIGURIA	10,64	-2,44	0,96	-2,70	4,74	12,60	9,38					
NORD-OCCIDENTALE	-0,07	2,24	5,66	11,12	-9,71	-0,74	1,10					
TRENTINO ALTO ADIGE	-17,22	33,35	13,75	29,76	16,75		23,05					
VENETO	9,62	13,03	8,34	3,70	8,48	52,11	25,44					
FRIULI V. GIULIA	3,43	14,99	-0,27	9,19	-2,26		4,06					
EMILIA ROMAGNA	0,23	2,24	-1,72	9,60	23,85	11,94	9,79					
NORD-ORIENTALE	4,44	8,00	4,04	10,53	18,66	52,83	15,53					
TOSCANA	29,06	4,66	45,23	3,89	-1,44	5,23	12,91					
UMBRIA	3,29	36,97	8,99		91,28		42,68					
MARCHE	11,38	-3,18	29,70	8,40	12,85		17,68					
LAZIO	-3,59	7,27	7,98		155,75	3,42	7,05					
CENTRO	18,76	7,70	22,57	4,05	44,40	5,23	12,22					
ABRUZZO	10,09	2,26	20,30	2,01	9,96		16,63					
MOLISE	-24,05	28,58	13,23				6,60					
CAMPANIA	16,49	6,94	-17,46	23,53	-31,34		-3,19					
PUGLIA	15,88	-1,62	16,33	15,11	-29,27	13,07	2,03					
BASILICATA	13,41	-2,48	8,97	8,29			5,51					
CALABRIA	9,37	-1,82	53,37	13,17	18,42		15,20					
SUD	13,18	0,05	4,54	14,36	-26,68	13,07	2,52					
SICILIA	-14,92	6,85	7,39	-17,60	17,12	-74,47	-6,12					
SARDEGNA	7,26	10,96	5,59	6,23	14,43		10,47					
ISOLE	-11,65	7,37	7,26	-16,90	15,80	-74,47	-4,43					
TOTALE NAZIONALE	4,77	5,03	9,85	6,81	4,77	8,27	6,08					

XII LEGISLATURA - DISEGNI DI LEGGE E RELAZIONI - DOCUMENTI

Prospetto n. II.4.1 1

ESERCIZIO 1992. COMUNI. SPESE - RESIDUI PASSIVI DA RIPORTARE AL 31 DICEMBRE:
RIMBORSO DI ANTICIPAZIONI DI CASSA. (TIT. III CAT. 1^a).

ENTE	TIT. III CAT. 1 ^a
CASALE MONFERRATO	519.880.000,00
NIZZA MONFERRATO	304.698.583,00
BUSCA	418.799.963,00
GALLIATE	1.360.099.124,00
LUSERNA SAN GIOVANNI	1.306.755.135,00
VARALLO	1.039.447.278,00
AOSTA	28.080.000,00
NEMBRO	1.867.044.200,00
SERIATE	1.456.641.734,00
CAZZAGO SAN MARTINO	631.905.966,00
MANERBIO	3.181.976.128,00
ORZINUOVI	554.248.985,00
OSPITALETTO	951.704.467,00
PALAZZOLO SULL'OGGIO	691.879.428,00
BRONI	574.620.957,00
GARLASCO	2.450.164.894,00
VARESE	47.566.875,00
ARESE	1.446.333.333,00
CANEGRATE	1.611.000.171,00
SAN GIULIANO MILANESE	470.000.000,00
TREZZANO SUL NAVIGLIO	671.463.726,00
GAGGIANO	996.535.940,00
ROVERETO	2.893.132.664,00

XII LEGISLATURA - DISEGNI DI LEGGE E RELAZIONI - DOCUMENTI

Prospetto n. II.4.1 2

ESERCIZIO 1992. COMUNI. SPESE - RESIDUI PASSIVI DA RIPORTARE AL 31 DICEMBRE:
RIMBORSO DI ANTICIPAZIONI DI CASSA. (TIT. III CAT. 1^a).

ENTE	TIT. III CAT. 1 ^a
TRENTO	1.442.099.182,00
ALBIGNASEGO	196.548.628,00
CAMPOSANPIERO	340.532.890,00
CONSELVE	878.842.831,00
BADIA POLESINE	1.127.383.902,00
ROVIGO	8.019.963.510,00
ERACLEA	27.465.444,00
CEREA	1.558.048.191,00
ISOLA DELLA SCALA	101.437.063,00
LEGNAGO	1.387.762.163,00
NEGRAR	1.174.836.330,00
PESCHIERA DEL GARDA	86.987.434,00
SAN PIETRO IN CARIANO	1.665.269.824,00
VERONA	791.216.334,00
VILLAFRANCA DI VERONA	7.230.000.000,00
ZEVIO	32.205.000,00
CASSOLA	365.425.408,00
CREAZZO	3,00
ROSA'	360.888.466,00
VICENZA	1.257.800.000,00
GRADO	3.930.856.450,00
DUINO AURISINA	4.804.148.715,00
AZZANO DECIMO	137.533.453,00

XII LEGISLATURA - DISEGNI DI LEGGE E RELAZIONI - DOCUMENTI

Prospetto n. II.4.1 3

ESERCIZIO 1992. COMUNI. SPESE - RESIDUI PASSIVI DA RIPORTARE AL 31 DICEMBRE:
RIMBORSO DI ANTICIPAZIONI DI CASSA. (TIT. III CAT. 1^).

ENTE	TIT. III CAT. 1^
BOLOGNA	7.034.886.881,00
CODIGORO	784.599.147,00
COPPARC	3.062.593.131,00
MISANO ADRIATICO	1.142.700.160,00
FINALE EMILIA	383.624.809,00
FIDENZA	534.288.030,00
SALSOMAGGIORE TERME	3.714.342.590,00
CASTEL S. GIOVANNI	126.846.647,00
PIACENZA	12.551.265.306,00
CERVIA	13.007.427.672,00
REGGIO EMILIA	108.022.215,00
BIBBIENA	49.863.313,00
BUCINE	494.656.590,00
SAN GIOVANNI VALDARNO	4.398.393.196,00
LASTRA A SIGNA	48.260.147,00
MASSA MARITTIMA	489.120.293,00
ROCCASTRADA	875.109.457,00
PIOMBINO	8.324.189.550,00
CAPANORI	1.932.912.687,00
LUCCA	6.626.209.077,00
AULLA	1.590.739.807,00
CARRARA	10.398.425.515,00
FIVIZZANO	1.344.371.373,00

XII LEGISLATURA - DISEGNI DI LEGGE E RELAZIONI - DOCUMENTI

Prospetto n. II.4.1 4

ESERCIZIO 1992. COMUNI. SPESE - RESIDUI PASSIVI DA RIPORTARE AL 31 DICEMBRE:
RIMBORSO DI ANTICIPAZIONI DI CASSA. (TIT. III CAT. 1^a).

ENTE	TIT. III CAT. 1 ^a
PONTREMOLI	988.164.402,00
CALCINAIA	5.686.225,00
ASSISI	1.410.565.352,00
BASTIA UMBRA	581.300.176,00
GUALDO TADINO	1.608.969.000,00
MARSCIANO	325.563.517,00
SPOLETO	2.860.147.470,00
JESI	1.183.705.287,00
LORETO	400.000.000,00
SENIGALLIA	2.030.923.692,00
MONTEGRANARO	487.917.234,00
CIVITANOVA MARCHE	1.581.000.000,00
MATELICA	190.000.000,00
POTENZA PICENA	2.512.274.773,00
CAGLI	50.000.000,00
ANAGNI	3.270.805.590,00
CASSINO	2.016.164.797,00
CORI	4.600.000.000,00
LATINA	1.051.931.967,00
TERRACINA	5.773.303.811,00
MONTEFIASCONE	600.401.642,00
ANZIO	6.896.211.615,00
ARTENA	1.061.492.893,00

XII LEGISLATURA - DISEGNI DI LEGGE E RELAZIONI - DOCUMENTI

Prospetto n. II.4.1 5

ESERCIZIO 1992. COMUNI. SPESE - RESIDUI PASSIVI DA RIPORTARE AL 31 DICEMBRE:
RIMBORSO DI ANTICIPAZIONI DI CASSA. (TIT. III CAT. 1^).

ENTE	III. III CAT. 1^
CIVITAVECCHIA	7.064.286.216,00
GUIDONIA MONTECELIO	5.369.215.034,00
MARINO	838.787.263,00
MENTANA	2.695.550.000,00
MONTEROTONDO	3.000.000.000,00
PALESTRINA	797.088.699,00
ROCCA DI PAPA	1.133.256.423,00
SEGGI	599.958.749,00
SUBIACO	212.845.736,00
VALMONTONE	66.715.805,00
ANGUILLARA SABAZIA	888.214.258,00
CAVE	300.000.000,00
PALOMBARA SABINA	1.098.583.736,00
ORTONA	4.357.195.339,00
SAN SALVO	900.000.000,00
VASTO	6.163.743.110,00
PENNE	575.209.099,00
ATRIPALDA	725.011.984,00
SOLOFRA	990.209.722,00
BENEVENTO	14.357.173.003,00
SAN GIORGIO DEL SANNIO	1.223.919.039,00
MADDALONI	1.845.000.000,00
MARCIANISE	800.000.000,00

XII LEGISLATURA - DISEGNI DI LEGGE E RELAZIONI - DOCUMENTI

Prospetto n. II.4.1 6

ESERCIZIO 1992. COMUNI. SPESE - RESIDUI PASSIVI DA RIPORTARE AL 31 DICEMBRE:
RIMBORSO DI ANTICIPAZIONI DI CASSA. (TIT. III CAT. 1^).

ENTE	TIT. III CAT. 1^
PIEDIMONTE MATESE	1.795.445.746,00
SESSA AURUNCA	3.350.902.558,00
TRENTOLA-DUCENTA	1.446.002.496,00
SAN PRISCO	623.589.672,00
BACOLI	5.035.850.517,00
BOSCOTRECASE	329.465.116,00
CASALNUOVO DI NAPOLI	4.700.000.000,00
CASAVATORE	3.612.207.947,00
FORIO	1.481.301.239,00
ISCHIA	11.209.134.652,00
MELITO DI NAPOLI	1.024.630.693,00
NOLA	38.485.804,00
POMPEI	43.438.338,00
POZZUOLI	15.541.873.574,00
TRECASE	416.841.783,00
VILLARICCA	47.196.380,00
CALVIZZANO	10.089.660,00
AGROPOLI	1.100.880.593,00
EBOLI	7.664.348.670,00
GIFFONI VALLE PIANA	661.613.652,00
NOCERA INFERIORE	1.127.991.982,00
PAGANI	2.216.036.547,00
SALERNO	15.692.672.269,00

XII LEGISLATURA - DISEGNI DI LEGGE E RELAZIONI - DOCUMENTI

Prospetto n. II.4.1 7

ESERCIZIO 1992. COMUNI. SPESE - RESIDUI PASSIVI DA RIPORTARE AL 31 DICEMBRE:
RIMBORSO DI ANTICIPAZIONI DI CASSA. (TIT. III CAT. 1^).

ENTE	TIT. III CAT. 1^
VIETRI SUL MARE	261.671.215,00
PELLEZZANO	355.708.277,00
RUVO DI PUGLIA	1.200.000.000,00
SAN PIETRO VERNOTICO	389.551.987,00
SAN VITO DEI NORMANNI	1.000.000.000,00
APRICENA	549.266.446,00
FOGGIA	7.367.369.792,00
MARGHERITA DI SAVOIA	1.677.051.821,00
SAN MARCO IN LAMIS	1.030.545.280,00
SANNICANDRO GARGANICO	1.684.362.935,00
RACALE	573.237.272,00
SQUINZANO	356.042.206,00
TAVIANO	522.094.797,00
TRICASE	200.000.000,00
CRISPIANO	99.264.430,00
BERNALDA	1.081.682.548,00
MONTALBANO JONICO	220.598.362,00
MONTESCAGLIOSO	1.455.000.000,00
AVIGLIANO	216.994.093,00
POTENZA	8.836.081.789,00
RIONERO IN VULTURE	1.134.463.295,00
CIRO' MARINA	88.226.936,00
CUTRO	4.572.312.474,00

XII LEGISLATURA - DISEGNI DI LEGGE E RELAZIONI - DOCUMENTI

Prospetto n. II.4.1 8

ESERCIZIO 1992. COMUNI. SPESE - RESIDUI PASSIVI DA RIPORTARE AL 31 DICEMBRE:
RIMBORSO DI ANTICIPAZIONI DI CASSA. (TIT. III CAT. 1^a).

ENTE	TIT. III CAT. 1 ^a
SOVERATO	130.000.000,00
AMANTEA	733.092.063,00
BISIGNANO	748.098.328,00
CASSANO ALLO IONIO	4.796.711.928,00
MONTALTO UFFUGO	2.298.765.782,00
PAOLA	3.246.615.650,00
RENDE	11.516.824.544,00
SAN GIOVANNI IN FIORE	2.000.000.000,00
CROSIA	500.000.000,00
FUSCALDO	600.000.000,00
SCIACCA	3.233.755.964,00
SOMMATINO	1.075.449.502,00
ACIREALE	10.990.276.617,00
GIARRE	1.167.898.687,00
MASCALI	2.190.483.880,00
MIRABELLA IMBACCARI	1.405.022.999,00
PALAGONIA	11.011.200,00
PATERNO'	688.498.920,00
SAN GREGORIO DI CATANIA	1.007.265.000,00
SANT'AGATA LI BATTIATI	274.241.879,00
VIZZINI	14.299.395,00
FIUMEFREDDO DI SICILIA	446.238.863,00
ENNA	6.397.176.504,00

XII LEGISLATURA - DISEGNI DI LEGGE E RELAZIONI - DOCUMENTI

Prospetto n. II.4.1 9

ESERCIZIO 1992. COMUNI. SPESE - RESIDUI PASSIVI DA RIPORTARE AL 31 DICEMBRE:
RIMBORSO DI ANTICIPAZIONI DI CASSA. (TIT. III CAT. 1^).

ENTE	TIT. III CAT. 1^
LEONFORTE	968.894.855,00
TAORMINA	2.605.463.365,00
BAGHERIA	406.241.743,00
CEFALU'	690.439.472,00
MONREALE	1.170.926.457,00
PARTINICO	2.076.768.548,00
ISPICA	1.090.372.020,00
MODICA	8.311.800.660,00
POZZALLO	2.092.432.290,00
VITTORIA	6.806.087.630,00
FRANCOFONTE	2.454.683.127,00
PACHINO	3.137.108.830,00
PRIOLO GARGALLO	446.683.562,00
SORTINO	96.821.390,00
TRAPANI	10.439.501.631,00
VALDERICE	3.509.791.900,00
CAGLIARI	2.620.000.000,00
GUSPINI	181.747.762,00
QUARTU SANT'ELENA	50,00
OZIERI	751.938.989,00
SORSO	1.370.775.366,00
TOTALE	459.644.304.218,00
VALORE MEDIO	2.242.167.337,65
SCARTO QUADRATICO MEDIO	3.066.019.488,95
MODA	assente

XII LEGISLATURA - DISEGNI DI LEGGE E RELAZIONI - DOCUMENTI

Prospetto n. II.4.2 1

ESERCIZIO 1993. COMUNI. SPESE - RESIDUI PASSIVI DA RIPORTARE AL 31 DICEMBRE:
RIMBORSO DI ANTICIPAZIONI DI CASSA. (TIT. III CAT. 1^).

ENTE	TIT. III CAT. 1^
CASALE MONFERRATO	519.880.000,00
GALLIATE	1.733.365.813,00
LUSERNA SAN GIOVANNI	1.231.653.176,00
AOSTA	28.080.000,00
NEMBRO	2.123.745.800,00
SERIATE	1.937.344.558,00
MANERBIO	2.762.253.410,00
GARLASCO	1.833.676.199,00
VARESE	53.622.655,00
ARESE	1.446.333.333,00
CANEGRATE	721.781.901,00
LODI	5.204.500.000,00
SAN GIULIANO MILANESE	470.000.000,00
TRENTO	1.442.099.182,00
ABANO TERME	853.814.719,00
CONSELVE	783.336.484,00
BADIA POLESINE	1.827.613.650,00
ROVIGO	995.003.603,00
GREZZANA	25.852.342,00
LEGNAGO	2.725.204.093,00
NEGRAR	1.523.153.217,00
SAN PIETRO IN CARIANO	1.623.631.165,00
ZEVIO	32.205.000,00

XII LEGISLATURA - DISEGNI DI LEGGE E RELAZIONI - DOCUMENTI

Prospetto n. II.4.2 2

ESERCIZIO 1993. COMUNI. SPESE - RESIDUI PASSIVI DA RIPORTARE AL 31 DICEMBRE:
RIMBORSO DI ANTICIPAZIONI DI CASSA. (TIT. III CAT. 1^).

ENTE	TIT. III CAT. 1^
BASSANO DEL GRAPPA	188.800.000,00
CASSOLA	304.675.908,00
DUEVILLE	386.621.685,00
VICENZA	821.500.000,00
GRADO	1.500.000.000,00
MOLINELLA	851.347.986,00
ARGENTA	173.930.788,00
CODIGORO	801.889.617,00
COPPARO	2.123.195.792,00
MARANELLO	16.130,00
SALSOMAGGIORE TERME	4.720.401.361,00
PIACENZA	19.853.421.889,00
REGGIO EMILIA	798.022.605,00
SAN GIOVANNI VALDARNO	1.821.588.717,00
PIOMBINO	14.444.452.423,00
CAPANNORI	4.119.151.286,00
LUCCA	8.185.997.015,00
AULLA	1.938.517.180,00
CARRARA	2.575.039.299,00
VOLTERRA	744.332.009,00
CALCINAIA	5.686.225,00
BASTIA UMBRA	401.300.176,00
GUALDO TADINO	1.539.100.000,00

XII LEGISLATURA - DISEGNI DI LEGGE E RELAZIONI - DOCUMENTI

Prospetto n. II.4.2 3

ESERCIZIO 1993. COMUNI. SPESE - RESIDUI PASSIVI DA RIPORTARE AL 31 DICEMBRE:
RIMBORSO DI ANTICIPAZIONI DI CASSA. (TIT. III CAT. 1^).

ENTE	TIT. III CAT. 1^
PERUGIA	6.030.335.518,00
CIVITANOVA MARCHE	1.581.000.000,00
POTENZA PICENA	1.343.167.680,00
ALATRI	3.146.805.942,00
ANAGNI	2.189.290.388,00
CASSINO	258.835.213,00
CORI	2.514.514.228,00
LATINA	7.858.503.304,00
TERRACINA	9.667.860.197,00
ANZIO	2.046.647.855,00
ARTENA	694.067.241,00
BRACCIANO	1.728.793.917,00
GUIDONIA MONTECELIO	3.149.997,00
MENTANA	3.350.400.000,00
MONTEROTONDO	234.207.384,00
ROCCA DI PAPA	1.238.073.421,00
SUBIACO	126.252.152,00
ORTONA	3.488.970.297,00
VASTO	5.082.479.939,00
TERAMO	430.152.930,00
ATRIPALDA	82.456.026,00
SOLOFRA	622.977.189,00
BENEVENTO	13.530.761.797,00

XII LEGISLATURA - DISEGNI DI LEGGE E RELAZIONI - DOCUMENTI

Prospetto n. II.4.2 4

ESERCIZIO 1993. COMUNI. SPESE - RESIDUI PASSIVI DA RIPIORTARE AL 31 DICEMBRE:
RIMBORSO DI ANTICIPAZIONI DI CASSA. (TIT. III CAT. 1[^]).

ENTE	TIT. III CAT. 1 [^]
PIEDIMONTE MATESE	1.060.000.000,00
TRENTOLA-DUCENTA	322.071.810,00
BACOLI	1.500.000.000,00
BOSCOTRECASE	181.662.728,00
CASANDRINO	640.000.000,00
CASAVATORE	2.057.811.082,00
FRATTAMAGGIORE	882.684.313,00
ISCHIA	100.000.000,00
NOLA	38.485.804,00
POZZUOLI	13.173.060.012,00
TRECASE	295.161.138,00
AGROPOLI	166.786.304,00
GIFFONI VALLE PIANA	190.638.356,00
SALERNO	28.622.672.359,00
PELLEZZANO	155.708.277,00
MONOPOLI	931.420.787,00
RUVO DI PUGLIA	1.200.000.000,00
LATIANO	188.557.253,00
SAN PIETRO VERNOTICO	300.000.000,00
FOGGIA	30.000.000.000,00
SAN MARCO IN LAMIS	396.472.308,00
SANNICANDRO GARGANICO	1.711.139.110,00
RACALE	791.320.109,00

XII LEGISLATURA - DISEGNI DI LEGGE E RELAZIONI - DOCUMENTI

Prospetto n. II.4.2 5

ESERCIZIO 1993. COMUNI. SPESE - RESIDUI PASSIVI DA RIPORTARE AL 31 DICEMBRE:
RIMBORSO DI ANTICIPAZIONI DI CASSA. (TIT. III CAT. 1°).

ENTE	TIT. III CAT. 1°
SQUINZANO	356.042.206,00
TAVIANO	196.500.097,00
TRICASE	96.239.600,00
BERNALDA	276.969.649,00
MONTALBANO JONICO	200.000.000,00
MONTESCAGLIOSO	778.901.333,00
POTENZA	18.597.856.044,00
RIONERO IN VULTURE	334.713.704,00
CIRO' MARINA	88.226.936,00
CUTRO	2.129.525.600,00
MONTALTO UFFUGO	2.785.541.000,00
PAOLA	3.582.755.545,00
RENDE	10.712.000.000,00
ROSSANO	950.000.000,00
SAN GIOVANNI IN FIORE	600.000.000,00
CROSIA	485.190.461,00
MELITO DI PORTO SALVO	42.069.702,00
SOMMATINO	475.449.502,00
ACIREALE	8.471.234.077,00
GIARRE	6.707.466.485,00
PALAGONIA	72.359.638,00
PATERNO	688.498.920,00
RAMACCA	1.617.279.814,00

XII LEGISLATURA - DISEGNI DI LEGGE E RELAZIONI - DOCUMENTI

Prospetto n. II.4.2 6

ESERCIZIO 1993. COMUNI. SPESE - RESIDUI PASSIVI DA RIPORTARE AL 31 DICEMBRE:
RIMBORSO DI ANTICIPAZIONI DI CASSA. (TIT. III CAT. 1[^]).

ENTE	TIT. III CAT. 1 [^]
RANDAZZO	491.948.412,00
SAN GREGORIO DI CATANIA	1.007.265.000,00
FIUMEFREDDO DI SICILIA	300.000,00
ENNA	3.088.035.682,00
TAORMINA	411.350.533,00
MONREALE	2.810.523.294,00
PARTINICO	1.970.906.768,00
MODICA	6.854.545.412,00
VITTORIA	8.198.530.848,00
FRANCOFONTE	546.787.380,00
PALAZZOLO ACREIDE	500.000.000,00
SORTINO	129.890.064,00
CAGLIARI	2.620.000.000,00
GUSPINI	181.747.762,00
QUARTU SANT'ELENA	50,00
TOTALE	341.409.144.274,00
VALORE MEDIO	2.626.224.186,72
SCARTO QUADRATICO MEDIO	4.830.217.239,79
MODA	1.500.000.000,00

XII LEGISLATURA - DISEGNI DI LEGGE E RELAZIONI - DOCUMENTI

Prospetto n. II.4.3 1

ESERCIZIO 1992. COMUNI. SPESE -IMPEGNI IN CONTO COMPETENZA: INTERESSI SU ANTICIPAZIONI DI TESORERIA. (TIT. I SEZ. 9° COD. 141).

ENTE	TIT. 1 SEZ. 9 C. 141
VALENZA	1.502.178,00
ASTI	2.344.680,00
NIZZA MONFERRATO	33.907.477,00
BOVES	2.252.047,00
GALLIATE	61.464.924,00
OMEGNA	2.512.696,00
CARIGNANO	12.079.000,00
CASTELLAMONTE	1.299.765,00
CIRIE'	58.343.976,00
LUSERNA SAN GIOVANNI	118.244.018,00
VARALLO	115.000.000,00
VERCELLI	25.391.960,00
NEMBRO	37.420.946,00
SERIATE	2.769.225,00
BAGNOLO MELLA	2.000.000,00
CARPENEDOLO	3.068.567,00
CAZZAGO SAN MARTINO	9.409.354,00
GAVARDO	1.541.415,00
MANERBIO	200.000.000,00
ORZINUOVI	21.118.002,00
OSPITALETTO	29.457.024,00
PALAZZOLO SULL'OGGIO	32.904.376,00
ISEO	472.796,00

XII LEGISLATURA - DISEGNI DI LEGGE E RELAZIONI - DOCUMENTI

Prospetto n. II.4.3 2

ESERCIZIO 1992. COMUNI. SPESE -IMPEGNI IN CONTO COMPETENZA: INTERESSI SU ANTICIPAZIONI DI TESORERIA. (TIT.I SEZ.9° COD. 141).

ENTE	TIT. 1 SEZ. 9 C. 141
VIADANA	53.612.686,00
BRONI	9.000.000,00
GARLASCO	219.820.249,00
MORTARA	12.000.000,00
CANEGRATE	26.309.818,00
MONZA	27.539.596,00
MUGGIO'	10.000.000,00
PIEVE EMANUELE	6.066.751,00
SEDRIANO	234.463,00
SENAGO	30.000,00
TREZZANO SUL NAVIGLIO	26.628.688,00
GAGGIANO	5.746.207,00
ARCOLA	9.346.978,00
SARZANA	501.889,00
PIETRA LIGURE	2.475.957,00
APPIANO S. STRADA DEL VINO	9.753.456,00
BRESSANONE	32.372.265,00
BRUNICO	350.041,00
ROVERETO	29.999.669,00
ABANO TERME	11.806.892,00
ALBIGNASEGO	4.827.140,00
CAMPOSAMPIERO	1.102.380,00
ESTE	7.000.000,00

XII LEGISLATURA - DISEGNI DI LEGGE E RELAZIONI - DOCUMENTI

Prospetto n. II.4.3 3

ESERCIZIO 1992. COMUNI. SPESE -IMPEGNI IN CONTO COMPETENZA: INTERESSI SU ANTICIPAZIONI DI TESORERIA. (TIT. I SEZ. 9^a COD. 141).

ENTE	TIT. I SEZ. 9 C. 141
MONTAGNANA	60.284,00
BADIA POLESINE	54.954.000,00
ROVIGO	400.000.000,00
CAORLE	8.146.660,00
CAVARZERE	288.827,00
ERACLEA	14.038,00
PIANIGA	636.891,00
SALZANO	5.000.000,00
SANTA MARIA DI SALA	3.500.000,00
BOVOLONE	10.000.000,00
CEREA	2.262.272,00
ISOLA DELLA SCALA	1.498.766,00
LEGNAGO	51.402.401,00
NEGRAR	51.562.151,00
PESCHIERA DEL GARDA	30.389.315,00
SAN BONIFACIO	3.000.000,00
SAN GIOVANNI LUPATOTO	903.773,00
SAN PIETRO IN CARIANO	47.871.508,00
SONA	1.193.744,00
VERONA	292.884.534,00
VILLAFRANCA DI VERONA	1.795.126,00
CASSOLA	48.857.228,00
CREAZZO	4.036.617,00

XII LEGISLATURA - DISEGNI DI LEGGE E RELAZIONI - DOCUMENTI

Prospetto n. II.4.3 4

ESERCIZIO 1992. COMUNI. SPESE -IMPEGNI IN CONTO COMPETENZA: INTERESSI SU ANTICIPAZIONI DI TESORERIA. (TIT.I SEZ.9° COD. 141).

ENTE	TIT. 1 SEZ. 9 C. 141
DUEVILLE	50.000.000,00
LONIGO	510.400,00
MONTECCHIO MAGGIORE	120.000,00
ROSA'	13.829.101,00
THIENE	15.000.000,00
VALDAGNO	865.343,00
GRADO	406.600.000,00
DUINO AURISINA	94.101.000,00
TOLMEZZO	10.000.000,00
BOLOGNA	50.000.000,00
CASALECCHIO DI RENO	14.151.786,00
BONDENO	7.387,00
CODIGORO	21.500.000,00
COPPARO	224.900.000,00
FERRARA	14.602.041,00
FORLIMPOPOLI	37.214.640,00
MELDOLA	15.940.494,00
MISANO ADRIATICO	16.354.207,00
CASTELNUOVO RANGONE	3.928.000,00
FINALE EMILIA	81.530.776,00
MARANELLO	20.885.873,00
FIDENZA	19.320.491,00
NOCETO	3.018.078,00

XII LEGISLATURA - DISEGNI DI LEGGE E RELAZIONI - DOCUMENTI

Prospetto n. II.4.3 5

ESERCIZIO 1992. COMUNI. SPESE -IMPEGNI IN CONTO COMPETENZA: INTERESSI SU ANTICIPAZIONI DI TESORERIA. (TIT. I SEZ. 9^a COD. 141).

ENTE	TIT. I SEZ. 9 C. 141
SALSOMAGGIORE TERME	304.791.241,00
CASTEL S. GIOVANNI	78.933.571,00
FIORENZUOLA D'ARDA	328.770,00
ALFONSINE	1.559.234,00
CERVIA	73.999.337,00
LUGO	1.000.000,00
RAVENNA	12.275.991,00
CASALGRANDE	2.000.000,00
CORREGGIO	88.959.929,00
REGGIO EMILIA	123.790.055,00
SANT'ILARIO D'ENZA	139.999,00
BIBBIENA	3.352.837,00
BUCINE	2.000.000,00
SAN GIOVANNI VALDARNO	224.581.859,00
IMPRUNETA	1.906.850,00
LASTRA A SIGNA	2.000.000,00
PRATO	99.249.429,00
SAN CASCIANO IN VAL DI PESA	6.439.714,00
SCANDICCI	40.000.000,00
POLLONICA	118.000.000,00
ROCCASTRADA	57.249.817,00
PIOMBINO	136.042.875,00
PORTOFERRAIO	12.000.000,00

XII LEGISLATURA - DISEGNI DI LEGGE E RELAZIONI - DOCUMENTI

Prospetto n. II.4.3 6

ESERCIZIO 1992. COMUNI. SPESE -IMPEGNI IN CONTO COMPETENZA: INTERESSI SU ANTICIPAZIONI DI TESORERIA. (TIT.I SEZ.9° COD. 141).

ENTE	TIT. 1 SEZ. 9 C. 141
CAMAIORE	167.000.000,00
CAPANNORI	286.896.141,00
LUCCA	1.474.040.986,00
AULLA	131.000.000,00
CARRARA	449.934.966,00
FIVIZZANO	114.102.459,00
PONTREMOLI	28.716.550,00
CASCINA	24.676.038,00
PISTOIA	20.582.429,00
COLLE DI VAL D'ELSA	99.504.024,00
ASSISI	50.161.976,00
CORCIANO	50.000.000,00
FOLIGNO	1.000.000,00
SPOLETO	193.656.551,00
ORVIETO	4.604.737,00
JESI	223.036.460,00
LORETO	3.750.000,00
SENIGALLIA	28.674.489,00
MONTEGRANARO	17.630.842,00
CORRIDONIA	28.811,00
MATELICA	12.946.565,00
POTENZA PICENA	220.732.000,00
CAGLI	6.320.424,00

XII LEGISLATURA - DISEGNI DI LEGGE E RELAZIONI - DOCUMENTI

Prospetto n. II.4.3 7

ESERCIZIO 1992. COMUNI. SPESE -IMPEGNI IN CONTO COMPETENZA; INTERESSI SU ANTICIPAZIONI DI TESORERIA. (TIT.I SEZ.9° COD. 141).

ENTE	TIT. I SEZ. 9 C. 141
POSSOMBRONE	3.000.000,00
MONDOLFO	2.951.418,00
ANAGNI	300.000.000,00
CASSINO	44.904.259,00
VEROLI	2.000.000,00
CORI	175.214.054,00
PRIVERNO	111.535.752,00
FARA IN SABINA	643.000,00
MONTEFIASCONE	308.773,00
ANZIO	565.000.000,00
ARICCIA	4.872.966,00
ARTENA	113.500.000,00
BRACCIANO	153.407.433,00
CIAMPINO	111.000.000,00
CIVITAVECCHIA	817.000.000,00
COLLEFERRO	102.155.257,00
GUIDONIA MONTECELIO	865.048.881,00
MARINO	265.545.370,00
MENTANA	1.147.300.638,00
MONTEROTONDO	10.000.000,00
PALESTRINA	22.370.000,00
ROCCA DI PAPA	146.743.729,00
SEGNI	99.975.000,00

XII LEGISLATURA - DISEGNI DI LEGGE E RELAZIONI - DOCUMENTI

Prospetto n. II.4.3 8

ESERCIZIO 1992. COMUNI. SPESE -IMPEGNI IN CONTO COMPETENZA: INTERESSI SU ANTICIPAZIONI DI TESORERIA. (TIT.I SEZ.9° COD. 141).

ENTE	TIT. 1 SEZ. 9 C. 141
VALMONTONE	129.430.004,00
ANGUILLARA SABAZIA	140.000.000,00
LANUVIO	2.219.029,00
PALOMBARA SABINA	10.000.000,00
ORTONA	90.000.000,00
PENNE	48.217.015,00
ATRI	11.877.034,00
PINETO	2.001.410,00
TERMOLI	38.672.368,00
ATRIPALDA	27.000.000,00
SOLOFRA	58.000.000,00
MERCOGLIANO	80.000.000,00
SAN GIORGIO DEL SANNIO	100.000.000,00
CAPUA	70.000.000,00
CARINOLA	8.686.404,00
LUSCIANO	10.000.000,00
MACERATA CAMPANIA	12.628.900,00
MADDALONI	85.000.000,00
MARCIANISE	109.742.036,00
PIEDIMONTE MATESE	224.131.000,00
SAN FELICE A CANCELLO	8.980.102,00
SANT'ARPINO	2.000.000,00
SESSA AURUNCA	600.000.000,00

XII LEGISLATURA - DISEGNI DI LEGGE E RELAZIONI - DOCUMENTI

Prospetto n. II.4.3 9

ESERCIZIO 1992. COMUNI. SPESE -IMPEGNI IN CONTO COMPETENZA: INTERESSI SU ANTICIPAZIONI DI TESORERIA. (TIT. I SEZ. 9° COD. 141).

ENTE	TIT. 1 SEZ. 9 C. 141
TRENTOLA-DUCENTA	227.027.987,00
SAN PRISCO	1.000.000,00
BACOLI	50.000.000,00
BOSCOREALE	6.127.080,00
BOSCOTRECASE	130.865.617,00
BRUSCIANO	1.180.620,00
CASALNUOVO DI NAPOLI	61.920.645,00
CASAVATORE	200.000.000,00
CICCIANO	1.000.000,00
FORIO	463.908.808,00
ISCHIA	2.062.973.872,00
MELITO DI NAPOLI	70.000.000,00
NOLA	100.000.000,00
PIANO DI SORRENTO	9.650.000,00
POMIGLIANO D'ARCO	17.000.000,00
POMPEI	50.000.000,00
POZZUOLI	2.771.619.515,00
TORRE ANNUNZIATA	777.378.802,00
TRECASE	133.519.299,00
AGROPOLI	206.495.998,00
ANGRI	14.945.606,00
BATTIPAGLIA	75.000.000,00
EBOLI	488.755.863,00

XII LEGISLATURA - DISEGNI DI LEGGE E RELAZIONI - DOCUMENTI

Prospetto n. II.4.3 10

ESERCIZIO 1992. COMUNI. SPESE -IMPEGNI IN CONTO COMPETENZA: INTERESSI SU ANTICIPAZIONI DI TESORERIA. (TIT.I SEZ.9^ COD. 141).

ENTE	TIT. 1 SEZ. 9 C. 141
GIFFONI VALLE PIANA	62.172.330,00
NOCERA INFERIORE	290.000.000,00
PAGANI	500.000.000,00
SALERNO	2.785.000.000,00
PELLEZZANO	1.000.000,00
ROCCAPIEMONTE	38.842.271,00
ADELFA	821.935,00
BISCEGLIE	172.579,00
CONVERSANO	105.000.000,00
CEGLIE MESSAPICO	2.339.868,00
ERCHIE	6.478.279,00
LATIANO	132.000.000,00
SAN VITO DEI NORMANNI	224.840.467,00
APRICENA	57.000.000,00
CAGNANO VARANO	765.074,00
FOGGIA	80.000.000,00
MARGHERITA DI SAVOIA	176.348.238,00
SAN MARCO IN LAMIS	155.000.000,00
SANNICANDRO GARGANICO	295.133.947,00
SAN SEVERO	10.000.000,00
CAMPI SALENTINA	1.000.000,00
GALLIPOLI	465.500.000,00
LIZZANELLO	8.756.144,00

XII LEGISLATURA - DISEGNI DI LEGGE E RELAZIONI - DOCUMENTI

Prospetto n. II.4.3 11

ESERCIZIO 1992. COMUNI. SPESE -IMPEGNI IN CONTO COMPETENZA: INTERESSI SU ANTICIPAZIONI DI TESORERIA. (TIT. I SEZ. 9° COD. 141).

ENTE	TIT. I SEZ. 9 C. 141
MAGLIE	32.405.833,00
RACALE	44.350.000,00
RUFFANO	52.827,00
TAVIANO	22.500.000,00
TRICASE	24.571.600,00
MELENDUGNO	1.000.000,00
CASTELLANETA	198.738.600,00
CRISPIANO	25.053.491,00
SAN MARZANO DI SAN GIUSEPPE	11.622.282,00
AVETRANA	508.917,00
BERNALDA	369.032.413,00
MONTALBANO JONICO	40.675.079,00
MONTESCAGLIOSO	60.300.000,00
PISTICCI	1.578.177,00
AVIGLIANO	269.358.414,00
LAURIA	397.938,00
RIONERO IN VULTURE	50.000.000,00
CIRO' MARINA	111.782.038,00
CUTRO	70.000.000,00
SOVERATO	98.275.666,00
BISIGNANO	22.874.360,00
CASSANO ALLO IONIO	337.663.903,00
MONTALTO UFFUGO	305.210.417,00

XII LEGISLATURA - DISEGNI DI LEGGE E RELAZIONI - DOCUMENTI

Prospetto n. II.4.3 12

ESERCIZIO 1992. COMUNI. SPESE -IMPEGNI IN CONTO COMPETENZA: INTERESSI SU ANTICIPAZIONI DI TESORERIA. (TIT.I SEZ.9- COD. 141).

ENTE	TIT. 1 SEZ. 9 C. 141
PAOLA	606.367.518,00
RENDE	1.228.272.146,00
SAN GIOVANNI IN FIORE	25.000.000,00
FUSCALDO	80.000.000,00
CAULONIA	9.348.367,00
MELITO DI PORTO SALVO	1.000.000,00
SIDERNO	3.000.000,00
MENFI	13.795.470,00
SAN GIOVANNI GEMINI	52.342.975,00
SCIACCA	124.885.180,00
MAZZARINO	2.442.535,00
ACIREALE	100.000.000,00
MIRABELLA IMBACCARI	280.145.774,00
PALAGONIA	30.360.697,00
RAMACCA	324.772.041,00
SAN GREGORIO DI CATANIA	40.000.000,00
SANT'AGATA LI BATTIATI	30.000.000,00
VIZZINI	177.655.991,00
FIUMEFREDDO DI SICILIA	10.000.000,00
MOTTA SANT'ANASTASIA	27.908.198,00
PEDARA	257.566.000,00
ENNA	1.238.623.025,00
LEONFORTE	225.109.841,00

XII LEGISLATURA - DISEGNI DI LEGGE E RELAZIONI - DOCUMENTI

Prospetto n. II.4.3 13

ESERCIZIO 1992. COMUNI. SPESE -IMPEGNI IN CONTO COMPETENZA: INTERESSI SU ANTICIPAZIONI DI TESORERIA. (TIT.I SEZ.9^a COD. 141).

ENTE	TIT. 1 SEZ. 9 C. 141
PIETRAPERZIA	394.055,00
VALGUARNERA CAROPEPE	15.949.340,00
MILAZZO	4.113.920,00
TAORMINA	371.060.119,00
BAGHERIA	60.000.000,00
CEPALU'	5.000.000,00
CINISI	500.000,00
MONREALE	430.390.148,00
SANTA FLAVIA	18.791.230,00
ISPICA	50.000.000,00
MODICA	719.635.221,00
POZZALLO	446.527.623,00
VITTORIA	1.000.000.000,00
AUGUSTA	154.038,00
AVOLA	200.000.000,00
FRANCOPONTE	446.544.281,00
NOTO	2.451.805,00
PACHINO	480.000.000,00
PRIOLO GARGALLO	78.060.000,00
SORTINO	10.000.000,00
TRAPANI	999.998.929,00
VALDERICE	319.100.000,00
QUARTU SANT'ELENA	768.921,00

XII LEGISLATURA - DISEGNI DI LEGGE E RELAZIONI - DOCUMENTI

Prospetto n. II.4.3 14

ESERCIZIO 1992. COMUNI. SPESE -IMPEGNI IN CONTO COMPETENZA: INTERESSI SU ANTICIPAZIONI DI TESORERIA. (TIT.I SEZ.9° COD. 141).

ENTE	TIT. 1 SEZ. 9 C. 141
MACOMER	2.000.000,00
NUORO	7.158.240,00
TOTALE	41.324.013.518,00
VALORE MEDIO	137.289.081,46
SCARTO QUADRATICO MEDIO	322.757.723,58
MODA	10.000.000,00

XII LEGISLATURA - DISEGNI DI LEGGE E RELAZIONI - DOCUMENTI

Prospetto n. II.4.4 1

ESERCIZIO 1993. COMUNI. SPESE -IMPEGNI IN CONTO COMPETENZA: INTERESSI SU ANTICIPAZIONI DI TESORERIA. (TIT.I SEZ.9° COD. 141).

ENTE	TIT. I SEZ. 9 C. 141
ASTI	10.025.164,00
NIZZA MONFERRATO	17.217.796,00
BOVES	2.444.096,00
GALLIATE	63.322.767,00
OMEGNA	8.258.942,00
CASTELLAMONTE	1.738.394,00
CIRIE'	63.782.730,00
GATTINARA	614.383,00
VARALLO	62.721.258,00
NEMBRO	98.742.055,00
SERIATE	94.213.210,00
CAZZAGO SAN MARTINO	15.319.103,00
CONCESIO	274.243,00
DARFO BOARIO TERME	4.500.000,00
MANERBIO	250.000.000,00
NAVE	1.500.000,00
ORZINUOVI	22.310.910,00
OSPITALETTO	12.755.402,00
PALAZZOLO SULL'OGLIO	53.649.011,00
GARLASCO	125.400.260,00
MORTARA	507.923,00
PAVIA	21.930.253,00
GALLARATE	65.478,00

XII LEGISLATURA - DISEGNI DI LEGGE E RELAZIONI - DOCUMENTI

Prospetto n. II.4.4 2

ESERCIZIO 1993. COMUNI. SPESE -IMPEGNI IN CONTO COMPETENZA: INTERESSI SU ANTICIPAZIONI DI TESORERIA. (TIT. I SEZ. 9° COD. 141).

ENTE	TIT. 1 SEZ. 9 C. 141
CANEGRATE	202.000.000,00
CASSANO D'ADDA	788.879,00
CORNAREDO	268.876,00
GIUSSANO	5.000.000,00
MELEGNANO	3.000.000,00
PADERNO DUGNANO	17.968.329,00
SAN GIULIANO MILANESE	2.819.700,00
VAREDO	1.112.779,00
GAGGIANO	56.364.383,00
LOCATE DI TRIULZI	2.104.883,00
ARCOLA	7.815.049,00
LERICI	21.000.000,00
ORTONOVO	923.095,00
PIETRA LIGURE	1.615.612,00
BRESSANONE	27.822.648,00
BRUNICO	4.374.003,00
ARCO	2.376.213,00
ROVERETO	271.214.358,00
ABANO TERME	27.265.223,00
ALBIGNASEGO	10.700.575,00
CAMPOSAMPIERO	7.133.530,00
CONSELVE	21.895.288,00
MONSELICE	100.000,00

XII LEGISLATURA - DISEGNI DI LEGGE E RELAZIONI - DOCUMENTI

Prospetto n. II.4.4 3

ESERCIZIO 1993. COMUNI. SPESE -IMPEGNI IN CONTO COMPETENZA: INTERESSI SU ANTICIPAZIONI DI TESORERIA. (TIT.I SEZ.9° COD. 141).

ENTE	TIT. 1 SEZ. 9 C. 141
MONTAGNANA	3.670,00
PIOVE DI SACCO	23.445.895,00
BADIA POLESINE	58.183.215,00
PORTO TOLLE	3.308.065,00
ROVIGO	485.080.416,00
MOGLIANO VENETO	1.396.167,00
RONCADE	34.309,00
ERACLEA	104.919,00
PIANIGA	316.245,00
SANTA MARIA DI SALA	19.055.434,00
CEREA	8.442.823,00
GREZZANA	9.026.217,00
ISOLA DELLA SCALA	4.808.964,00
LEGNAGO	211.726.431,00
NEGRAR	78.574.344,00
PESCHIERA DEL GARDA	2.058.846,00
SAN BONIFACIO	3.000.000,00
SAN PIETRO IN CARIANO	84.999.481,00
VILLAFRANCA DI VERONA	4.818,00
CASSOLA	1.000.000,00
CREAZZO	3.960.199,00
DUEVILLE	64.925.624,00
LONIGO	300.000,00

XII LEGISLATURA - DISEGNI DI LEGGE E RELAZIONI - DOCUMENTI

Prospetto n. II.4.4 4

ESERCIZIO 1993. COMUNI. SPESE -IMPEGNI IN CONTO COMPETENZA: INTERESSI SU ANTICIPAZIONI DI TESORERIA. (TIT.I SEZ.9^ COD. 141).

ENTE	TIT. 1 SEZ. 9 C. 141
MAROSTICA	2.702.158,00
ROSA'	9.343.235,00
THIENE	763.072,00
GRADO	255.002.178,00
DUINO AURISINA	75.903.666,00
AZZANO DECIMO	78.746,00
CASALECCHIO DI RENO	30.027.229,00
CASTEL SAN PIETRO	1.704.997,00
MOLINELLA	15.000.000,00
SAN GIOVANNI IN PERSICETO	18.230.442,00
ARGENTA	3.589.300,00
CODIGORO	41.478.576,00
COPPARO	311.845.156,00
FERRARA	88.073.161,00
PORTO MAGGIORE	1.890.200,00
FORLIMPOPOLI	164.974,00
GAMBETTOLA	1.000.000,00
CASTELNUOVO RANGONE	1.000.000,00
FINALE EMILIA	33.488.000,00
MARANELLO	3.704.759,00
MODENA	25.000.000,00
NOVI DI MODENA	11.153.109,00
FIDENZA	8.522.018,00

XII LEGISLATURA - DISEGNI DI LEGGE E RELAZIONI - DOCUMENTI

Prospetto n. II.4.4 5

ESERCIZIO 1993. COMUNI. SPESE -IMPEGNI IN CONTO COMPETENZA: INTERESSI SU ANTICIPAZIONI DI TESORERIA. (TIT. I SEZ. 9^a COD. 141).

ENTE	TIT. I SEZ. 9 C. 141
NOCETO	1.019.213,00
PARMA	1.624.269,00
SALSOMAGGIORE TERME	248.327.208,00
CASTEL S. GIOVANNI	40.368.757,00
CERVIA	79.831.250,00
LUGO	50.000.000,00
RAVENNA	19.284.122,00
CASALGRANDE	1.000.000,00
CORREGGIO	19.966.751,00
BIBBIENA	10.235.191,00
BUCINE	12.418.644,00
SAN GIOVANNI VALDARNO	27.579.675,00
FIESOLE	304.500,00
LAISTRA A SIGNA	11.643.072,00
PRATO	3.724.047,00
SCANDICCI	112.761.453,00
MASSA MARITTIMA	19.066.160,00
ROCCASTRADA	12.860.713,00
CAMPIGLIA MARITTIMA	95.000.000,00
CASTAGNETO CARDUCCI	61.327,00
CECINA	6.492.115,00
PIOMBINO	300.000.000,00
CAMAIORE	198.492.737,00

XII LEGISLATURA - DISEGNI DI LEGGE E RELAZIONI - DOCUMENTI

Prospetto n. II.4.4 6

ESERCIZIO 1993. COMUNI. SPESE -IMPEGNI IN CONTO COMPETENZA: INTERESSI SU ANTICIPAZIONI DI TESORERIA. (TIT.I SEZ.9^a COD. 141).

ENTE	TIT. 1 SEZ. 9 C. 141
CAPANNORI	250.000.000,00
LUCCA	1.502.730.390,00
MASSAROSA	15.810,00
AULLA	130.000.000,00
CARRARA	510.000.000,00
FIVIZZANO	36.000.000,00
PONTREMOLI	32.720.766,00
CASCINA	19.463.167,00
PISA	3.614.359,00
ASSISI	123.701.969,00
BASTIA UMBRA	28.522.068,00
CITTA' DI CASTELLO	50.000.000,00
CORCIANO	10.000.000,00
GUALDO TADINO	93.226.785,00
MARSCIANO	32.703.859,00
PERUGIA	55.315.086,00
SAN GIUSTINO	1.577.478,00
SPOLETO	134.471.190,00
UMBERTIDE	3.530.646,00
AMELIA	61.577,00
CASTELFIDARDO	61.000.000,00
CHIARAVALLE	4.379.723,00
JESI	73.636.754,00

XII LEGISLATURA - DISEGNI DI LEGGE E RELAZIONI - DOCUMENTI

Prospetto n. II.4.4 7

ESERCIZIO 1993. COMUNI. SPESE -IMPEGNI IN CONTO COMPETENZA: INTERESSI SU ANTICIPAZIONI DI TESORERIA. (TIT. I SEZ. 9^a COD. 141).

ENTE	TIT. I SEZ. 9 C. 141
LORETO	20.750.000,00
OSIMO	1.765.018,00
SENIGALLIA	106.580.421,00
CORRIDONIA	2.000.000,00
MATELICA	1.852.547,00
POTENZA PICENA	167.625.023,00
RECANATI	6.297.479,00
CAGLI	4.859.430,00
FOSSOMBRONE	1.000.000,00
MONDOLFO	1.000.000,00
ANAGNI	500.000.000,00
CASSINO	150.000.000,00
CORI	228.000.000,00
FONDI	700.000.000,00
LATINA	76.696.764,00
PRIVERNO	6.047.575,00
MONTEFIASCONE	62.282.731,00
ANZIO	1.191.632.191,00
ARTENA	99.999.992,00
BRACCIANO	230.625.510,00
CIAMPINO	28.622.646,00
CIVITAVECCHIA	29.416.001,00
COLLEFERRO	28.006.957,00

XII LEGISLATURA - DISEGNI DI LEGGE E RELAZIONI - DOCUMENTI

Prospetto n. II.4.4 8

ESERCIZIO 1993. COMUNI. SPESE -IMPEGNI IN CONTO COMPETENZA: INTERESSI SU ANTICIPAZIONI DI TESORERIA. (TIT.I SEZ.9° COD. 141).

ENTE	TIT. 1 SEZ. 9 C. 141
GUIDONIA MONTECELIO	250.000.000,00
MARINO	300.000.000,00
MENTANA	377.581.898,00
MONTEROTONDO	6.635.985,00
PALESTRINA	137.370.000,00
POMEZIA	70.000.000,00
ROCCA DI PAPA	112.007.611,00
SEGNI	67.515.052,00
SUBIACO	92.206.718,00
VALMONTONE	20.564.024,00
ANGUILLARA SABAZIA	77.628.506,00
CAVE	19.443.369,00
LANUVIO	1.250.000,00
CHIETI	30.000.000,00
ORTONA	398.430.145,00
ATRI	7.207.523,00
ATRIPALDA	56.000.000,00
CERVINARA	6.059.588,00
SOLOFRA	97.728.764,00
MERCOGLIANO	264.000.000,00
BENEVENTO	1.000.000.000,00
SAN GIORGIO DEL SANNIO	102.685.781,00
CAPUA	105.320.000,00

XII LEGISLATURA - DISEGNI DI LEGGE E RELAZIONI - DOCUMENTI

Prospetto n. II.4.4 9

ESERCIZIO 1993. COMUNI. SPESE -IMPEGNI IN CONTO COMPETENZA: INTERESSI SU ANTICIPAZIONI DI TESORERIA. (TIT. I SEZ. 9° COD. 141).

ENTE	TIT. 1 SEZ. 9 C. 141
MARCIANISE	12.750.654,00
PIEDIMONTE MATESE	144.000.000,00
SAN FELICE A CANCELLO	15.000.000,00
SESSA AURUNCA	412.579.262,00
TRENTOLA-DUCENTA	210.859.011,00
SAN PRISCO	1.000.000,00
TEVEROLA	49.000.000,00
BACOLI	450.000.000,00
BOSCOTRECASE	67.637.247,00
CASALNUOVO DI NAPOLI	10.000.000,00
CASANDRINO	5.000.000,00
CASAVATORE	331.029.280,00
CICCIANO	98.000.000,00
MELITO DI NAPOLI	17.110.406,00
POMIGLIANO D'ARCO	124.970,00
POMPEI	31.301.200,00
TORRE ANNUNZIATA	132.864.000,00
TRECASE	190.000.000,00
AGROPOLI	122.103.997,00
ANGRI	14.719.519,00
GIFFONI VALLE PIANA	25.058.328,00
MERCATO SAN SEVERINO	15.000.000,00
NOCERA INFERIORE	89.384.152,00

XII LEGISLATURA - DISEGNI DI LEGGE E RELAZIONI - DOCUMENTI

Prospetto n. II.4.4 10

ESERCIZIO 1993. COMUNI. SPESE -IMPEGNI IN CONTO COMPETENZA: INTERESSI SU ANTICIPAZIONI DI TESORERIA. (TIT.I SEZ.9^ COD. 141).

ENTE	TIT. 1 SEZ. 9 C. 141
PAGANI	38.104.468,00
SALERNO	6.500.000.000,00
VIETRI SUL MARE	157.857.606,00
PELLEZZANO	5.000.000,00
ROCCAPIEMONTE	1.731.769,00
ADELFA	96.022,00
BISCEGLIE	12.739.812,00
CONVERSANO	14.907.399,00
LATIANO	50.433.968,00
SAN PIETRO VERNOTICO	2.000.000,00
SAN VITO DEI NORMANNI	295.831.523,00
APRICENA	18.097.341,00
CAGNANO VARANO	787.603,00
FOGGIA	200.000.000,00
LUCERA	807.255,00
MANFREDONIA	1.997.947,00
MARGHERITA DI SAVOIA	68.448.055,00
SAN FERDINANDO DI PUGLIA	215.000,00
SAN MARCO IN LAMIS	75.000.000,00
SANNICANDRO GARGANICO	197.524.125,00
TORREMAGGIORE	65.199,00
GALATONE	1.668.493,00
GALLIPOLI	20.369.082,00

XII LEGISLATURA - DISEGNI DI LEGGE E RELAZIONI - DOCUMENTI

Prospetto n. II.4.4 11

ESERCIZIO 1993. COMUNI. SPESE -IMPEGNI IN CONTO COMPETENZA: INTERESSI SU ANTICIPAZIONI DI TESORERIA. (TIT.I SEZ.9° COD. 141).

ENTE	TIT. 1 SEZ. 9 C. 141
LIZZANELLO	8.663.986,00
MAGLIE	11.025.168,00
MARTANO	2.309.194,00
RACALE	86.600.000,00
SQUINZANO	16.653.981,00
TAVIANO	67.803.204,00
TRICASE	13.982.807,00
VEGLIE	97.121,00
MELENDUGNO	50.357,00
CASTELLANETA	381.344.700,00
CRISPIANO	25.075.099,00
GINOSA	10.000.000,00
SAN MARZANO DI SAN GIUSEPPE	14.298.614,00
BERNALDA	131.727.293,00
MONTALBANO JONICO	60.228.373,00
MONTESCAGLIOSO	87.403.880,00
AVIGLIANO	77.774.176,00
LAURIA	11.293.821,00
POTENZA	1.250.000.000,00
RIONERO IN VULTURE	95.000.000,00
CIRO' MARINA	28.417.108,00
CUTRO	70.000.000,00
SOVERATO	58.000.000,00

XII LEGISLATURA - DISEGNI DI LEGGE E RELAZIONI - DOCUMENTI

Prospetto n. II.4.4 12

ESERCIZIO 1993. COMUNI. SPESE -IMPEGNI IN CONTO COMPETENZA: INTERESSI SU ANTICIPAZIONI DI TESORERIA. (TIT.I SEZ.9 COD. 141).

ENTE	TIT. 1 SEZ. 9 C. 141
BISIGNANO	34.345.626,00
MONTALTO UFFUGO	250.000.000,00
PAOLA	584.091.348,00
RENDE	866.997.686,00
ROSSANO	59.769.960,00
SAN GIOVANNI IN FIORE	60.000.000,00
CROSIA	98.146.314,00
FUSCALDO	20.005.935,00
POLISTENA	1.145.833,00
SIDERNO	1.100.000,00
SCIACCA	178.671.391,00
ACI CATENA	184.192,00
CATANIA	500.000.000,00
MIRABELLA IMBACCARI	210.181.218,00
PALAGONIA	33.101.687,00
RAMACCA	274.644.060,00
SAN GREGORIO DI CATANIA	50.000.000,00
SANT'AGATA LI BATTIATI	144.944.440,00
VIZZINI	20.788.048,00
MOTTA SANT'ANASTASIA	56.526.915,00
ENNA	970.087.000,00
LEONFORTE	242.008.436,00
TROINA	6.000.000,00

XII LEGISLATURA - DISEGNI DI LEGGE E RELAZIONI - DOCUMENTI

Prospetto n. II.4.4 13

ESERCIZIO 1993. COMUNI. SPESE -IMPEGNI IN CONTO COMPETENZA: INTERESSI SU ANTICIPAZIONI DI TESORERIA. (TIT. I SEZ. 9° COD. 141).

ENTE	TIT. I SEZ. 9 C. 141
VALGUARNERA CAROPEPE	15.000.000,00
MILAZZO	2.689.663,00
TAORMINA	300.500.000,00
BAGHERIA	188.719.925,00
CEFALU'	3.000.000,00
CINISI	4.730.701,00
MONREALE	237.445.039,00
SANTA FLAVIA	577.185,00
ISPICA	17.955.736,00
MODICA	1.818.376.619,00
POZZALLO	320.000.000,00
VITTORIA	1.010.000.000,00
AUGUSTA	7.043.121,00
AVOLA	84.771.950,00
FRANCOPONTE	277.737.323,00
PACHINO	417.035.220,00
PRIOLO GARGALLO	57.490.975,00
SORTINO	42.000.000,00
CASTELVETRANO	15.000.000,00
ERICE	1.339.030,00
TRAPANI	563.659.848,00
MACOMER	463.220,00
NUORO	5.150.500,00
TOTALE	37.973.185.658,00
VALORE MEDIO	127.000.620,93
SCARTO QUADRATICO MEDIO	430.510.117,01
MODA	1.000.000,00

XII LEGISLATURA - DISEGNI DI LEGGE E RELAZIONI - DOCUMENTI

Prospetto n. II.4.5 1

COMUNI. ESERCIZIO 1993. ANTICIPAZIONI DI CASSA. ENTI CHE PRESENTANO ANOMALIE
TRA ACCERTAMENTI ED IMPEGNI IN CONTO COMPETENZA.

ENTE	ACC.TI-IMP. C/C 10
BUSTO ARSIZIO	300.000.000,00
PORTO MAGGIORE	-10.000,00
FOLLONICA	6.372.534,00
POTENZA PICENA	27.916.010,00
POMEZIA	-1.341.404.708,00
TERAMO	-540,00
AVELLINO	17.425.772.455,00
BACOLI	-1.910.219.586,00
CASAVATORE	-16.214.211.971,00
CASTELLANETA	-317.262.600,00
CRISPIANO	2.130.948.303,00
CIRO' MARINA	43.384.133,00
TREBISACCE	550.000.000,00
RANDAZZO	-27.207.553,00
SANT'AGATA LI BATTIATI	9.086.545,00
MOTTA SANT'ANASTASIA	-705.599.437,00
LEONFORTE	-2.024.407.235,00
MODICA	1.233.503,00
POZZALLO	-1,00
PRIOLO GARGALLO	-6,00
TOTALE	-2.045.610.154,00
VALORE MEDIO	-102.280.507,70
SCARTO QUADRATICO MEDIO	5.391.804.024,56
MODA	essente

XII LEGISLATURA - DISEGNI DI LEGGE E RELAZIONI - DOCUMENTI

Prospetto n. II.4.6 1

COMUNITA' MONTANE. ESERCIZIO 1992. SPESE - RIMBORSO DI ANTICIPAZIONI DI
CASSA:RESIDUI PASSIVI DA RIPORTARE AL 31 DICEMBRE. (TIT. III CAT. 1^).

ENTE	TIT. III CAT. 1^
VAL BORBERA E VALLE SPINTI	15.000.000,00
VALLE MAIRA	80.000.000,00
VALLE STURA	129.564.220,00
VALLI GESSO-VERMENAGNA-PESIO	188.381.877,00
ALTA VALLE TANARO-VALLE MONG	127.366.227,00
ALTA LANGA MONTANA	90.145.571,00
VAL PELLICE	671.989.907,00
VALLI DI LANZO	563.305.000,00
VALLI ORCO E SOANA	58.819.369,00
ZONA 5 - VALLE CAMONICA	2.313.411.718,00
DELL'ALPAGO	287.956.299,00
ZONA G - CASENTINO	1.560.846.447,00
ZONA L - ELBA E CAPRAIA	1.121.369.724,00
ALTO TEVERE UMBRO	952.530.974,00
ALTO CHIASCIO	740.283.747,00
VALNERINA	3,00
MONTI MARTANI E DEL SERANO	993.192.120,00
VALLE DEL NERA E DEL MONTE S	815.107.300,00
AMERINO CROCE DI SERRA	146.961.614,00
MONTE PEGLIA E SELVA DI MEAN	170.147.701,00
ZONA XVI - GRONDE MONTI AUSO	321.975.856,00
ZONA X - DELL'ANIENE	416.536.557,00
ZONA T - MEDIO VASTESE	156.038.045,00

XII LEGISLATURA - DISEGNI DI LEGGE E RELAZIONI - DOCUMENTI

Prospetto n. II.4.6 2

COMUNITA' MONTANE. ESERCIZIO 1992. SPESE - RIMBORSO DI ANTICIPAZIONI DI CASSA:RESIDUI PASSIVI DA RIPORTARE AL 31 DICEMBRE. (TIT. III CAT. 1^).

ENTE	TIT. III CAT. 1^
ZONA VALLO DI DIANO	100.000.000,00
MURGIA SUD-ORIENTALE	530.000.000,00
VULTURE	600.000.000,00
MEDIA VALLE DEL CRATI	378.314.380,00
ASPROMONTE ORIENTALE	548.601.381,00
TOTALE	14.077.846.037,00
VALORE MEDIO	502.780.215,61
SCARTO QUADRATICO MEDIO	516.141.263,66
MODA	assente

XII LEGISLATURA - DISEGNI DI LEGGE E RELAZIONI - DOCUMENTI

Prospetto n. II.4.7 1

COMUNITA' MONTANE. ESERCIZIO 1993. SPESE - RIMBORSO DI ANTICIPAZIONI DI CASSA: RESIDUI PASSIVI DA RIPORTARE AL 31 DICEMBRE. (TIT. III CAT. 1°).

ENTE	TIT. III CAT. 1°
ZONA 1 - INTEMELIA	67.784.771,00
ZONA G - CASENTINO	1.709.489.624,00
ZONA L - ELBA E CAPRAIA	485.126.647,00
MONTI MARTANI E DEL SERANO	792.890.303,00
VALLE DEL NERA E DEL MONTE S	489.290.300,00
ZONA X - DELL'ANIENE	427.005.293,00
ZONA VALLO DI DIANO	100.000.000,00
MURGIA SUD-ORIENTALE	439.693.340,00
VULTURE	1.620.810,00
MEDIA VALLE DEL CRATI	233.553.478,00
ASPROMONTE ORIENTALE	548.601.381,00
TOTALE	5.295.055.947,00
VALORE MEDIO	481.368.722,45
SCARTO QUADRATICO MEDIO	449.512.888,88
MODA	assente

XII LEGISLATURA - DISEGNI DI LEGGE E RELAZIONI - DOCUMENTI

Prospetto n. II.5.1 A

AMMINISTRAZIONI PROVINCIALI. GESTIONE DEGLI INVESTIMENTI. ENTRATE-ACCERTAMENTI IN CONTO COMPETENZA: ALIENAZIONE E AMMORTAMENTO DI BENI PATRIMONIALI (TIT. IV CAT. 1° AL NETTO DEGLI AMMORTAMENTI).

(DATI IN MILIONI DI LIRE)

AREA GEOGRAFICA	1992	1993	VAR. %
PIEMONTE	414	331	-20,06
VALLE D'AOSTA	0	0	p.n.c.
LOMBARDIA	4.893	2.946	-39,79
LIGURIA	372	4.128	1009,10
NORD-OCCIDENTALE	5.680	7.406	30,36
TRENTINO ALTO ADIGE	0	0	p.n.c.
VENETO	2.193	1.739	-20,66
FRIULI VENEZIA GIULIA	776	732	-5,60
EMILIA ROMAGNA	21.024	10.992	-47,71
NORD-ORIENTALE	23.993	13.465	-43,88
TOSCANA	8.454	1.216	-85,61
UMBRIA	1.286	1.922	49,45
MARCHE	836	24.397	2817,97
LAZIO	36	202	452,33
CENTRO	10.613	27.739	161,35
ABRUZZO	18	316	1648,14
MOLISE	28	4	-82,66
CAMPANIA	5	0	-100,00
PUGLIA	45	33	-26,32
BASILICATA	11	44	282,91
CALABRIA	0	0	p.n.c.
SUD	108	399	266,62
SICILIA	119	102	-14,66
SARDEGNA	518	292	-43,63
ISOLE	638	394	-38,19
TOTALE NAZIONALE	41.035	49.403	20,39

XII LEGISLATURA - DISEGNI DI LEGGE E RELAZIONI - DOCUMENTI

Prospetto n. II.5.2 A

AMMINISTRAZIONI PROVINCIALI. GESTIONE DEGLI INVESTIMENTI. ENTRATE-RISCOSSIONI (CASSA); ALIENAZIONE E AMMORTAMENTO DI BENI PATRIMONIALI (TIT. IV CAT. 1° AL NETTO DEGLI AMMORTAMENTI).

(DATI IN MILIONI DI LIRE)			
AREA GEOGRAFICA	1992	1993	VAR. %
PIEMONTE	326	362	10,80
VALLE D'AOSTA	0	0	p.n.c.
LOMBARDIA	5.362	1.300	-75,74
LIGURIA	339	135	-60,01
NORD-OCCIDENTALE	6.029	1.798	-70,16
TRENTINO ALTO ADIGE	0	0	p.n.c.
VENETO	5.963	755	-87,32
FRIULI VENEZIA GIULIA	806	658	-18,49
EMILIA ROMAGNA	15.231	13.200	-13,33
NORD-ORIENTALE	22.003	14.614	-33,57
TOSCANA	487	1.825	274,55
UMBRIA	590	1.560	164,24
MARCHE	1.992	753	-62,17
LAZIO	12	56	352,31
CENTRO	3.082	4.196	36,11
ABRUZZO	24	312	1152,79
MOLISE	30	5	-81,81
CAMPANIA	6	0	-100,00
PUGLIA	31	23	-27,12
BASILICATA	2	15	527,39
CALABRIA	0	0	p.n.c.
SUD	96	356	269,58
SICILIA	72	140	93,88
SARDEGNA	1.600	316	-80,23
ISOLE	1.672	457	-72,67
TOTALE NAZIONALE	32.884	21.424	-34,85

XII LEGISLATURA - DISEGNI DI LEGGE E RELAZIONI - DOCUMENTI

Prospetto n. II.5.3 A

AMMINISTRAZIONI PROVINCIALI. GESTIONE DEGLI INVESTIMENTI. ENTRATE-RESIDUI
ATTIVI DA RIPORTARE: ALIENAZIONE E AMMORTAMENTO DI BENI PATRIMONIALI (TIT. IV
CAT. 1° AL NETTO DEGLI AMMORTAMENTI).

(DATI IN MILIONI DI LIRE)

AREA GEOGRAFICA	1992	1993	VAR.%
PIEMONTE	1.526	203	-86,67
VALLE D'AOSTA	0	0	p.n.c.
LOMBARDIA	1.545	3.157	104,28
LIGURIA	58	4.049	6842,15
NORD-OCCIDENTALE	3.129	7.410	136,74
TRENTINO ALTO ADIGE	0	0	p.n.c.
VENETO	1.634	2.609	59,61
FRIULI VENEZIA GIULIA	636	709	11,46
EMILIA ROMAGNA	12.542	6.357	-49,31
NORD-ORIENTALE	14.814	9.676	-34,68
TOSCANA	8.420	7.811	-7,23
UMBRIA	2.004	2.213	10,40
MARCHE	3.894	24.097	518,80
LAZIO	37	221	492,72
CENTRO	14.357	34.344	139,21
ABRUZZO	37	37	0,54
MOLISE	46	43	-5,14
CAMPANIA	0	0	p.n.c.
PUGLIA	3.468	3.439	-0,85
BASILICATA	14	38	166,36
CALABRIA	319	319	0,00
SUD	3.887	3.879	-0,19
SICILIA	62	20	-67,50
SARDEGNA	848	824	-2,82
ISOLE	910	844	-7,26
TOTALE NAZIONALE	37.099	56.154	51,36

XII LEGISLATURA - DISEGNI DI LEGGE E RELAZIONI - DOCUMENTI

Prospetto n. II.5.4 A

AMMINISTRAZIONI PROVINCIALI.GESTIONE DEGLI INVESTIMENTI.
ENTRATE-ACCERTAMENTI:RISCOSSIONE DI CREDITI (TIT. IV CAT. 3° AL NETTO DEI
PRELEVAMENTI DA DEPOSITI BANCARI E DA TESORERIA STATALE).

(DATI IN MILIONI DI LIRE)

AREA GEOGRAFICA	1992	1993	VAR.%
PIEMONTE	6.021	8.714	44,72
VALLE D'AOSTA	0	0	p.n.c.
LOMBARDIA	751	1.879	150,20
LIGURIA	140.856	0	-100,00
NORD-OCIDENTALE	147.628	10.594	-92,82
TRENTINO ALTO ADIGE	0	0	p.n.c.
VENETO	10.908	4.389	-59,76
FRULI VENEZIA GIULIA	398	1.143	186,51
EMILIA ROMAGNA	9.398	20.889	122,26
NORD-ORIENTALE	20.706	26.422	27,60
TOSCANA	4.324	14.686	239,63
UMBRIA	757	0	-100,00
MARCHE	2.619	14.488	453,08
LAZIO	4.433	1.173	-73,52
CENTRO	12.135	30.349	150,09
ABRUZZO	101	1	-98,60
MOLISE	0	607	p.n.c.
CAMPANIA	0	489	p.n.c.
PUGLIA	1.228	1.241	1,07
BASILICATA	0	16	p.n.c.
CALABRIA	0	0	p.n.c.
SUD	1.329	2.355	77,11
SICILIA	19.292	14.250	-26,13
SARDEGNA	0	0	-100,00
ISOLE	19.293	14.250	-26,13
TOTALE NAZIONALE	201.093	83.971	-58,24

XII LEGISLATURA - DISEGNI DI LEGGE E RELAZIONI - DOCUMENTI

P. ospetto n. II.5.5 A

AMMINISTRAZIONI PROVINCIALI GESTIONE DEGLI INVESTIMENTI. ENTRATE-RISCOSSIONI (CASSA); RISCOSSIONE DI CREDITI (TIT. IV CAT. 3° AL NETTO DEI PRELEVAMENTI DA DEPOSITI BANCARI E DA TESORERIA STATALE).

(DATI IN MILIONI DI LIRE)			
AREA GEOGRAFICA	1992	1993	VAR. %
PIEMONTE	6.180	7.963	26,84
VALLE D'AOSTA	0	0	p.n.c.
LOMBARDIA	773	1.232	59,29
LIGURIA	3.019	3.904	29,32
NORD-OCIDENTALE	9.973	13.100	31,35
TRENTINO ALTO ADIGE	0	0	p.n.c.
VENETO	1.775	3.352	88,86
FRIULI VENEZIA GIULIA	640	282	-55,81
EMILIA ROMAGNA	2.943	10.470	255,68
NORD-ORIENTALE	5.359	14.105	163,21
TOSCANA	1.274	3.472	172,52
UMBRIA	576	0	-99,99
MARCHE	8.874	10.111	13,93
LAZIO	1.232	610	-50,46
CENTRO	11.957	14.193	18,70
ABRUZZO	1	1	5,80
MOLISE	0	607	p.n.c.
CAMPANIA	0	11	p.n.c.
PUGLIA	1.226	1.212	-1,12
BASILICATA	224	2	-98,82
CALABRIA	0	0	p.n.c.
SUD	1.452	1.835	26,37
SICILIA	67.565	14.337	-78,77
SARDEGNA	0	0	-100,00
ISOLE	67.566	14.337	-78,78
TOTALE NAZIONALE	96.308	57.573	-40,22

XII LEGISLATURA - DISEGNI DI LEGGE E RELAZIONI - DOCUMENTI

Prospetto n. II.5.6 A

AMMINISTRAZIONI PROVINCIALI. GESTIONE DEGLI INVESTIMENTI. ENTRATE-RESIDUI
ATTIVI DA RIPORTARE: RISCOSSIONE DI CREDITI (TIT. IV CAT. 3° AL NETTO DEI
PRELEVAMENTI DA DEPOSITI BANCARI E DA TESORERIA STATALE).

(DATI IN MILIONI DI LIRE)			
AREA GEOGRAFICA	1992	1993	VAR. %
PIEMONTE	257	1.008	292,40
VALLE D'AOSTA	0	0	p.n.c.
LOMBARDIA	383	1.015	164,49
LIGURIA	139.833	135.929	-2,79
NORD-OCCIDENTALE	140.474	137.953	-1,79
TRENTINO ALTO ADIGE	0	0	p.n.c.
VENETO	43.139	44.176	2,40
FRIULI VENEZIA GIULIA	417	1.277	205,98
EMILIA ROMAGNA	16.174	26.555	64,17
NORD-ORIENTALE	59.731	72.009	20,55
TOSCANA	4.741	15.926	235,89
UMBRIA	962	778	-19,15
MARCHE	40.898	45.249	10,63
LAZIO	10.200	10.816	6,02
CENTRO	56.803	72.769	28,10
ABRUZZO	217	157	-27,66
MOLISE	0	0	p.n.c.
CAMPANIA	137	2.564	1768,16
PUGLIA	1.470	1.445	-1,70
BASILICATA	487	5.518	1032,81
CALABRIA	0	0	p.n.c.
SUD	2.312	9.686	318,78
SICILIA	26.174	5.936	-77,32
SARDEGNA	296	296	0,00
ISOLE	26.471	6.233	-76,45
TOTALE NAZIONALE	285.793	298.651	4,49

XII LEGISLATURA - DISEGNI DI LEGGE E RELAZIONI - DOCUMENTI

Prospetto n. II.5.7 A

AMMINISTRAZIONI PROVINCIALI. GESTIONE DEGLI INVESTIMENTI. ENTRATE-ACCERTAMENTI IN CONTO COMPETENZA: TRASFERIMENTI DI CAPITALI (TIT. IV CAT. 2').

(DATI IN MILIONI DI LIRE)

AREA GEOGRAFICA	1992	1993	VAR. %
PIEMONTE	14.414	19.438	34,85
VALLE D'AOSTA	0	0	p.n.c.
LOMBARDIA	37.369	157.726	322,07
LIGURIA	7.740	1.518	-80,37
NORD-OCCIDENTALE	59.523	178.684	200,18
TRENTINO ALTO ADIGE	0	0	p.n.c.
VENETO	28.649	32.839	14,62
FRIULI VENEZIA GIULIA	72.613	66.756	-8,06
EMILIA ROMAGNA	68.472	71.158	3,92
NORD-ORIENTALE	169.735	170.754	0,60
TOSCANA	47.306	19.629	-58,50
UMBRIA	16.636	5.562	-66,56
MARCHE	1.022	6.725	558,08
LAZIO	15.826	52.653	232,69
CENTRO	80.791	84.570	4,67
ABRUZZO	4.223	1.922	-54,49
MOLISE	3.066	30.225	885,65
CAMPANIA	43.937	17.151	-60,96
PUGLIA	81.933	35.630	-56,51
BASILICATA	85.177	47.249	-44,52
CALABRIA	34.918	6.398	-81,67
SUD	253.257	138.577	-45,28
SICILIA	282.903	201.941	-28,61
SARDEGNA	119.462	49.290	-58,73
ISOLE	402.366	251.232	-37,56
TOTALE NAZIONALE	965.675	823.819	-14,68

XII LEGISLATURA - DISEGNI DI LEGGE E RELAZIONI - DOCUMENTI

Prospetto n. II.5.8 A

AMMINISTRAZIONI PROVINCIALI. GESTIONE DEGLI INVESTIMENTI. ENTRATE-RISCOSSIONI
TOTALI (CASSA): TRASFERIMENTI DI CAPITALI (TIT. IV CAT. 2°).

(DATI IN MILIONI DI LIRE)

AREA GEOGRAFICA	1992	1993	VAR.%
PIEMONTE	9.979	4.965	-50,24
VALLE D'AOSTA	0	0	p.n.c.
LOMBARDIA	28.420	53.151	67,01
LIGURIA	1.175	13.860	1079,24
NORD-OCCIDENTALE	39.575	71.977	81,87
TRENTINO ALTO ADIGE	0	0	p.n.c.
VENETO	11.679	7.976	-31,70
FRIULI VENEZIA GIULIA	61.760	43.075	-30,25
EMILIA ROMAGNA	65.261	87.020	33,34
NORD-ORIENTALE	138.700	138.073	-0,45
TOSCANA	27.929	21.386	-23,42
UMBRIA	12.795	4.381	-65,75
MARCHE	1.936	3.225	66,54
LAZIO	8.553	19.439	127,26
CENTRO	51.215	48.433	-5,43
ABRUZZO	22.896	24.307	6,16
MOLISE	8.465	21.234	150,83
CAMPANIA	38.088	30.722	-19,33
PUGLIA	4.883	13.288	172,10
BASILICATA	17.631	22.798	29,30
CALABRIA	12.099	13.463	11,27
SUD	104.064	125.815	20,90
SICILIA	737.367	219.333	-70,25
SARDEGNA	77.197	44.870	-41,87
ISOLE	814.564	264.204	-67,56
TOTALE NAZIONALE	1.148.121	648.504	-43,51

XII LEGISLATURA - DISEGNI DI LEGGE E RELAZIONI - DOCUMENTI

Prospetto n. II.5.9 A

AMMINISTRAZIONI PROVINCIALI. GESTIONE DEGLI INVESTIMENTI. ENTRATE-RESIDUI
ATTIVI DA RIPORTARE: TRASFERIMENTI DI CAPITALI (TIT.IV CAT. 2').

(DATI IN MILIONI DI LIRE)

AREA GEOGRAFICA	1992	1993	VAR.%
PIEMONTE	14.295	28.741	101,05
VALLE D'AOSTA	0	0	p.n.c.
LOMBARDIA	128.719	229.217	78,07
LIGURIA	24.688	12.121	-50,90
NORD-OCCIDENTALE	167.703	270.081	61,04
TRENTINO ALTO ADIGE	0	0	p.n.c.
VENETO	49.314	73.986	50,02
FRIULI VENEZIA GIULIA	46.904	68.378	45,78
EMILIA ROMAGNA	182.779	162.905	-10,87
NORD-ORIENTALE	278.999	305.270	9,41
TOSCANA	33.242	31.303	-5,83
UMBRIA	15.955	16.946	6,20
MARCHE	7.686	11.119	44,67
LAZIO	87.579	117.122	33,73
CENTRO	144.463	176.492	22,17
ABRUZZO	170.272	146.353	-14,04
MOLISE	143.824	152.815	6,25
CAMPANIA	423.396	394.380	-6,85
PUGLIA	134.874	150.851	11,84
BASILICATA	253.841	278.292	9,63
CALABRIA	217.643	200.218	-8,00
SUD	1.343.853	1.322.912	-1,55
SICILIA	98.623	65.276	-33,81
SARDEGNA	180.170	180.526	0,19
ISOLE	278.793	245.802	-11,83
TOTALE NAZIONALE	2.213.814	2.320.559	4,82

XII LEGISLATURA - DISEGNI DI LEGGE E RELAZIONI - DOCUMENTI

Prospetto n. II.5.10 A

AMMINISTRAZIONI PROVINCIALI. GESTIONE DEGLI INVESTIMENTI. ENTRATE-ACCERTAMENTI IN CONTO COMPETENZA: ACCENSIONE DI PRESTITI (TIT. V CAT. 2').

(DATI IN MILIONI DI LIRE)

AREA GEOGRAFICA	1992	1993	VAR. %
PIEMONTE	72.278	94.283	30,44
VALLE D'AOSTA	0	0	p.n.c.
LOMBARDIA	114.861	190.352	65,72
LIGURIA	49.837	27.879	-44,05
NORD-OCCIDENTALE	236.977	312.515	31,87
TRENTINO ALTO ADIGE	0	0	p.n.c.
VENETO	63.161	100.983	59,88
FRIULI VENEZIA GIULIA	17.908	11.301	-36,89
EMILIA ROMAGNA	65.267	119.950	83,78
NORD-ORIENTALE	146.337	232.235	58,69
TOSCANA	46.696	70.324	50,60
UMBRIA	17.092	24.227	41,74
MARCHE	30.778	26.515	-13,85
LAZIO	116.140	96.536	-16,87
CENTRO	210.707	217.603	3,27
ABRUZZO	4.319	23.412	442,02
MOLISE	24.795	566	-97,71
CAMPANIA	108.183	48.670	-55,01
PUGLIA	116.000	44.191	-61,90
BASILICATA	3.945	13.719	247,76
CALABRIA	55.946	32.270	-42,31
SUD	313.189	162.830	-48,00
SICILIA	4.557	7.265	59,41
SARDEGNA	71.104	13.231	-81,39
ISOLE	75.661	20.496	-72,91
TOTALE NAZIONALE	982.873	945.680	-3,78

XII LEGISLATURA - DISEGNI DI LEGGE E RELAZIONI - DOCUMENTI

Prospetto n. II.5.11 A

AMMINISTRAZIONI PROVINCIALI. GESTIONE DEGLI INVESTIMENTI. ENTRATE-RISCOSSIONI
TOTALI (CASSA): ACCENSIONE DI PRESTITI (TIT. V CAT. 2^a).

(DATI IN MILIONI DI LIRE)

AREA GEOGRAFICA	1992	1993	VAR. %
PIEMONTE	96.668	84.596	-12,48
VALLE D'AOSTA	0	0	p.n.c.
LOMBARDIA	155.016	143.830	-7,21
LIGURIA	34.484	48.577	40,86
NORD-OCCIDENTALE	286.170	277.010	-3,20
TRENTINO ALTO ADIGE	0	0	p.n.c.
VENETO	81.287	102.841	26,51
FRIULI VENEZIA GIULIA	25.205	25.861	2,60
EMILIA ROMAGNA	104.398	118.736	13,73
NORD-ORIENTALE	210.891	247.439	17,33
TOSCANA	72.241	67.728	-6,24
UMBRIA	27.452	27.432	-0,07
MARCHE	50.122	46.071	-8,08
LAZIO	72.315	96.910	34,01
CENTRO	222.132	238.142	7,20
ABRUZZO	18.754	23.350	24,50
MOLISE	14.665	17.003	15,93
CAMPANIA	48.353	47.352	-2,07
PUGLIA	73.045	25.698	-64,81
BASILICATA	10.394	12.111	16,51
CALABRIA	30.924	37.567	21,48
SUD	196.138	163.083	-16,85
SICILIA	29.569	23.573	-20,27
SARDEGNA	105.365	74.410	-29,37
ISOLE	134.934	97.983	-27,38
TOTALE NAZIONALE	1.050.267	1.023.660	-2,53

XII LEGISLATURA - DISEGNI DI LEGGE E RELAZIONI - DOCUMENTI

Prospetto n. II.5.12 A

AMMINISTRAZIONI PROVINCIALI. GESTIONE DEGLI INVESTIMENTI. ENTRATE-RESIDUI
ATTIVI DA RIPORTARE: ACCENSIONE DI PRESTITI (TIT. V CAT. 2^a).

(DATI IN MILIONI DI LIRE)

AREA GEOGRAFICA	1992	1993	VAR. %
PIEMONTE	198.684	204.054	2,70
VALLE D'AOSTA	0	0	p.n.c.
LOMBARDIA	356.305	395.914	11,11
LIGURIA	95.861	73.965	-22,84
NORD-OCCIDENTALE	650.851	673.934	3,54
TRENTINO ALTO ADIGE	0	0	p.n.c.
VENETO	271.144	268.544	-0,95
FRIULI VENEZIA GIULIA	87.340	72.772	-16,67
EMILIA ROMAGNA	194.175	190.537	-1,87
NORD-ORIENTALE	552.661	531.854	-3,76
TOSCANA	218.483	207.508	-5,02
UMBRIA	40.770	37.544	-7,91
MARCHE	100.710	80.697	-19,87
LAZIO	366.994	360.017	-1,90
CENTRO	726.957	685.767	-5,66
ABRUZZO	119.295	108.668	-8,90
MOLISE	104.707	88.270	-15,69
CAMPANIA	590.986	194.450	-67,09
PUGLIA	354.317	307.357	-13,25
BASILICATA	76.399	77.542	1,49
CALABRIA	162.283	149.151	-8,09
SUD	1.407.989	925.441	-34,27
SICILIA	193.287	165.146	-14,55
SARDEGNA	199.488	136.883	-31,38
ISOLE	392.775	302.030	-23,10
TOTALE NAZIONALE	3.731.234	3.119.028	-16,40

XII LEGISLATURA - DISEGNI DI LEGGE E RELAZIONI - DOCUMENTI

Prospetto n. II.5.13 A

AMMINISTRAZIONI PROVINCIALI. GESTIONE DEGLI INVESTIMENTI.
ENTRATE-ACCERTAMENTI IN CONTO COMPETENZA: TOTALE INVESTIMENTI (TIT. IV CAT. 1°
AL NETTO DEGLI AMMORTAMENTI + TIT. IV CAT. 2° + TIT. IV CAT. 3° AL NETTO DEI
PRELEVAMENTI DA DEPOSITI BANCARI E DA TESORERIA STATALE + TIT. V CAT.

(DATI IN MILIONI DI LIRE)

AREA GEOGRAFICA	1992	1993	VAR. %
PIEMONTE	93.130	122.768	31,82
VALLE D'AOSTA	0	0	p.n.c.
LOMBARDIA	157.875	352.904	123,53
LIGURIA	198.805	33.526	-83,13
NORD-OCCIDENTALE	449.811	509.199	13,20
TRENTINO ALTO ADIGE	0	0	p.n.c.
VENETO	104.912	139.952	33,39
FRIULI VENEZIA GIULIA	91.696	79.933	-12,82
EMILIA ROMAGNA	164.164	222.991	35,83
NORD-ORIENTALE	360.773	442.877	22,75
TOSCANA	106.781	105.857	-0,86
UMBRIA	35.772	31.712	-11,35
MARCHE	35.256	72.127	104,57
LAZIO	136.436	150.566	10,35
CENTRO	314.248	360.263	14,64
ABRUZZO	8.662	25.652	196,13
MOLISE	27.889	31.404	12,60
CAMPANIA	152.126	66.310	-56,41
PUGLIA	199.207	81.096	-59,29
BASILICATA	89.134	61.029	-31,53
CALABRIA	90.865	38.668	-57,44
SUD	567.885	304.162	-46,43
SICILIA	306.873	223.559	-27,14
SARDEGNA	191.085	62.813	-67,12
ISOLE	497.959	286.373	-42,49
TOTALE NAZIONALE	2.190.677	1.902.875	-13,13

XII LEGISLATURA - DISEGNI DI LEGGE E RELAZIONI - DOCUMENTI

Prospetto n. II.5.14 A

AMMINISTRAZIONI PROVINCIALI. GESTIONE DEGLI INVESTIMENTI. ENTRATE-RISCOSSIONI (CASSA): TOTALE INVESTIMENTI (TIT. IV CAT. 1° AL NETTO DEGLI AMMORTAMENTI+TIT. IV CAT. 2°+ TIT. IV CAT. 3° AL NETTO DEI PRELEVAMENTI DA DEPOSITI BANCARI E DA TESORERIA STATALE + TIT. V CAT. 2°).

(DATI IN MILIONI DI LIRE)

AREA GEOGRAFICA	1992	1993	VAR. %
PIEMONTE	113.155	97.886	-13,49
VALLE D'AOSTA	0	0	p.n.c.
LOMBARDIA	189.574	199.522	5,24
LIGURIA	39.018	66.478	70,37
NORD-OCCIDENTALE	341.748	363.887	6,47
TRENTINO ALTO ADIGE	0	0	p.n.c.
VENETO	100.705	114.926	14,12
FRIULI VENEZIA GIULIA	88.414	69.878	-20,96
EMILIA ROMAGNA	187.834	229.428	22,14
NORD-ORIENTALE	376.954	414.233	9,88
TOSCANA	101.932	94.412	-7,37
UMBRIA	41.414	33.374	-19,41
MARCHE	62.925	60.161	-4,39
LAZIO	82.114	117.017	42,50
CENTRO	288.387	304.965	5,74
ABRUZZO	41.676	47.972	15,10
MOLISE	23.161	38.850	67,73
CAMPANIA	86.448	78.087	-9,67
PUGLIA	79.187	40.222	-49,20
BASILICATA	28.253	34.927	23,62
CALABRIA	43.024	51.031	18,61
SUD	301.752	291.091	-3,53
SICILIA	834.574	257.385	-69,15
SARDEGNA	184.163	119.597	-35,05
ISOLE	1.018.738	376.982	-62,99
TOTALE NAZIONALE	2.327.581	1.751.161	-24,76

XII LEGISLATURA - DISEGNI DI LEGGE E RELAZIONI - DOCUMENTI

Prospetto n. II.5.15 A

AMMINISTRAZIONI PROVINCIALI. GESTIONE DEGLI INVESTIMENTI. ENTRATE-RESIDUI ATTIVI DA RIPORTARE. TOTALE INVESTIMENTI (TIT.IV CAT.1° AL NETTO DEGLI AMMORTAMENTI+TIT.IV CAT.2°+TIT.IV CAT.3° AL NETTO DEI PRELEVAMENTI DA DEPOSITI BANCA-RI E DA TESORERIA STATALE+TIT.V CAT.2°).

(DATI IN MILIONI DI LIRE)

AREA GEOGRAFICA	1992	1993	VAR. %
PIEMONTE	214.763	234.008	8,96
VALLE D'AOSTA	0	0	p.n.c.
LOMBARDIA	486.954	629.304	29,23
LIGURIA	260.442	226.065	-13,19
NORD-OCCIDENTALE	962.159	1.089.378	13,22
TRENTINO ALTO ADIGE	0	0	p.n.c.
VENETO	365.233	389.316	6,59
FRIULI VENEZIA GIULIA	135.299	143.138	5,79
EMILIA ROMAGNA	405.673	386.356	-4,76
NORD-ORIENTALE	906.206	918.811	1,39
TOSCANA	264.887	262.550	-0,88
UMBRIA	59.693	57.482	-3,70
MARCHE	153.189	161.163	5,20
LAZIO	464.811	488.176	5,02
CENTRO	942.581	969.373	2,84
ABRUZZO	289.823	255.217	-11,94
MOLISE	248.577	241.130	-2,99
CAMPANIA	1.014.519	591.395	-41,70
PUGLIA	494.132	463.094	-6,28
BASILICATA	330.742	361.391	9,26
CALABRIA	380.247	349.690	-8,03
SUD	2.758.043	2.261.920	-17,98
SICILIA	318.147	236.379	-25,70
SARDEGNA	380.803	319.531	-16,35
ISOLE	698.951	554.910	-20,40
TOTALE NAZIONALE	6.267.941	5.794.394	-7,55

XII LEGISLATURA - DISEGNI DI LEGGE E RELAZIONI - DOCUMENTI

Esercizio : 1992

Prospetto n. II.5.16 A

COMUNI. GESTIONE DEGLI INVESTIMENTI. ENTRATE-ACCERTAMENTI IN CONTO
COMPETENZA:ALIENAZIONE E AMMORTAMENTO DI BENI PATRIMONIALI (TIT. IV CAT. 1° AL
NETTO DEGLI AMMORTAMENTI)

DATI IN MILIONI DI LIRE

AREE GEOGRAFICHE	ENTI CON POPOLAZIONE											ENTI CON PIU' DI 8.000 ABITANTI	TUTTI					
	1 8.000		5 8.001 9.999		6 10.000 19.999		7 20.000 59.999		8 60.000 99.999		9 100.000 249.999			10 250.000 499.999		11 500.000		
PIEMONTE		12.271	16.658		35.025	7.196		4.889					49.467			125.509		
VALLE D'AOSTA			119													119		
LOMBARDIA		16.331	85.538		43.149	31.579		51.811					16.357			244.767		
LIGURIA		1.250	9.083		5.269	2.706		14.781					32.373			65.464		
NORD-OCCIDENTALE		29.853	111.280		83.563	41.483		71.481					98.198			435.860		
TRENTINO ALTO ADIGE		683	11.952		371	1.457		414								14.879		
VENETO		13.918	34.244		64.288	3.945		37.553					8.395			162.346		
FRIULI V. GIULIA		2.136	3.790		4.502	3.202		9.462								23.094		
EMILIA ROMAGNA		12.789	34.753		28.561	12.558		70.645					62.157			221.465		
NORD-ORIENTALE		29.528	84.741		97.724	21.165		118.075					70.552			421.786		
TOSCANA		3.999	19.266		24.499	50.499		3.993					1.492			101.751		
UMBRIA		1	11.378		10.178			18.735								40.313		
MARCHE		6.321	12.295		26.297	14.156		3.820								62.891		
LAZIO		3.193	4.517		26.845			26.000					121.955			182.511		
CENTRO		13.514	47.457		87.820	64.656		52.570					1.492			389.467		
ABRUZZO		1.564	1.036		9.963	3.031		696								16.291		
MOLISE		48	1.065		7.936											9.050		
CAMPANIA		3.877	9.842		39.671	14.225		491					836			68.946		
PUGLIA		1.094	21.814		18.519	8.038		1.559					236			51.172		
BASILICATA		553	2.409		643	19.844										23.452		
CALABRIA		594	1.699		284	1.030		0								3.608		
PUZ		7.644	37.867		77.019	46.169		2.747					236			172.522		
SICILIA		645	1.890		5.848	867		1.533					80			10.640		
SARDEGNA		2.543	2.330		12.383	284		6.156								23.698		
ISOLE		2.989	4.221		18.232	1.151		7.690					80			34.365		
TOTALE NAZIONALE		83.530	285.568		364.360	174.623		252.565					72.342			1.454.001		

XII LEGISLATURA - DISEGNI DI LEGGE E RELAZIONI - DOCUMENTI

Esercizio : 1993

Prospetto n. 11.5.16 B

COMUNI. GESTIONE DEGLI INVESTIMENTI. ENTRATE-ACCERTAMENTI IN CONTO
COMPETENZA:ALIENAZIONE E AMMORTAMENTO DI BENI PATRIMONIALI (TIT. IV CAT. 1° AL
NETTO DEGLI AMMORTAMENTI)

AREE GEOGRAFICHE	DATI IN MILIONI DI LIRE															ENTI CON PIU' DI 8.000 ABITANTI	TUTTI
	ENTI CON POPOLAZIONE																
	1 8.000	5 9.999	6 10.000	7 20.000	8 60.000	9 100.000	10 250.000	11 500.000	DA	500.000	11						
PIEMONTE		7.284	22.980	41.282	6.552	1.412	19.876									99.389	
VALLE D'AOSTA			540													560	
LOMBARDIA		22.410	60.350	30.155	24.879	21.295	20.509									179.398	
LIGURIA		1.772	4.031	2.081	766	627	20.324									29.604	
NORD-OCCIDENTALE		31.467	87.362	74.078	32.199	23.335	60.510									308.953	
TRENTINO ALTO ADIGE		236	3.861	1.072	2.037	574										7.782	
VENETO		7.508	34.062	36.823	4.606	55.354	8.966									147.322	
FRILUI V. GIULIA		2.564	3.309	905	4.950	4.050										15.779	
EMILIA ROMAGNA		17.858	55.888	25.865	18.128	65.014	16.542									199.298	
NORD-ORIENTALE		28.166	97.121	64.667	29.723	124.994	25.509									370.183	
TOSCANA		4.372	13.540	20.622	27.973	5.363	2.978									74.872	
UMBRIA		145	5.304	13.081	3.746	10.525										29.056	
MARCHE		4.378	10.896	45.314	869											65.204	
LAZIO		4.150	6.699	29.556		13.900	132.015									186.322	
CENTRO		13.046	36.460	108.574	31.719	30.658	2.978									355.655	
ABRUZZO		566	2.811	10.612	740	122										14.853	
MOLISE		165	0	2.098												2.264	
CAMPANIA		4.407	3.885	45.845	1.492	6.416	6.084									68.132	
PUGLIA		2.118	15.863	14.028	2.464	2.256	3.489									40.221	
BASILICATA		55	4.943	68	9.984											15.052	
CALABRIA		109	1.860	1.239	1.014	12.821										17.045	
SUD		7.423	29.364	73.893	15.696	21.616	3.489									157.569	
SICILIA		609	6.508	6.886	3.511	2.791	143									20.451	
SARDEGNA		772	4.833	5.770	372	6.402										18.150	
ISOLE		1.382	11.341	12.657	3.884	9.193	143									38.602	
TOTALE NAZIONALE		81.486	261.651	333.872	113.222	209.799	32.121									1.230.763	

XII LEGISLATURA - DISEGNI DI LEGGE E RELAZIONI - DOCUMENTI

Esercizio : 1992

Prospetto n. II.5.17 A

COMUNI. GESTIONE DEGLI INVESTIMENTI. ENTRATE-RISCOSSIONI TOTALI (COMPETENZA + RESIDUI): ALIENAZIONE E AMMORTAMENTO DI BENI PATRIMONIALI (TIT. IV CAT. 1° AL NETTO DEGLI AMMORTAMENTI).

DATI IN MILIONI DI LIRE

AREE GEOGRAFICHE	ENTI CON POPOLAZIONE													ENTI CON PIU' DI 8.000 ABITANTI	TUTTI
	1	8.001	10.000	20.000	60.000	100.000	250.000	500.000	1000.000	2500.000	5000.000	10000.000	20000.000		
	8.000	9.999	19.999	59.999	99.999	249.999	499.999	999.999	1999.999	3999.999	7999.999	15999.999	31999.999		
PIEMONTE		5.538	19.086	50.872	3.739	4.306		7.222					90.766		
VALLE D'AOSTA				27									27		
LOMBARDIA		14.491	59.131	48.328	28.988	27.962		12.081					190.985		
LIGURIA		2.180	6.981	5.603	2.930	5.796		25.863					49.356		
NORD-OCCIDENTALE		22.211	85.199	104.831	35.658	38.066		45.167					331.135		
TRENTINO ALTO ADIGE		685	11.590	869	1.562	223							14.931		
VENETO		8.835	32.163	42.861	3.213	36.030		16.156					139.260		
FRIULI V. GIULIA		1.396	3.864	3.463	2.173	12.463							23.362		
EMILIA ROMAGNA		12.687	34.173	25.679	16.764	68.666		7.499					165.470		
NORD-ORIENTALE		23.604	81.791	72.874	23.714	117.304		23.655					343.023		
TOSCANA		5.102	19.529	19.768	14.311	4.509		449					63.668		
UMBRIA		83	6.390	9.167	11.807	6.807							27.448		
MARCHE		3.068	10.569	18.847	7.731	6.807							47.024		
LAZIO		2.243	6.885	19.520	19.520	5.558							156.137		
CENTRO		10.497	43.374	67.301	22.042	28.682		449					294.279		
ABRUZZO		958	1.023	5.954	3.177	1.246							12.360		
MOLISE		176	438	3.677									4.292		
CAMPANIA		2.018	3.687	19.684	7.016	507		25					32.939		
PUGLIA		975	18.631	11.094	3.732	1.370		226					36.032		
BASILICATA		3.049	790	805	383								5.078		
CALABRIA		497	559	952	888	806							3.703		
SUD		7.676	25.131	42.171	15.198	3.930		226					94.358		
SICILIA		946	2.304	4.551	1.261	397		0					9.461		
SARDEGNA		994	2.042	5.129	249	3.548		0					11.964		
ISOLE		1.941	4.347	9.681	1.510	3.945		0					21.426		
TOTALE NAZIONALE		65.931	239.844	296.659	98.174	192.009		24.530					1.084.223		

XII LEGISLATURA - DISEGNI DI LEGGE E RELAZIONI - DOCUMENTI

Prospetto n. II.5.17 C

Variatione esercizio : 1993/1992
 COMUNI. GESTIONE DEGLI INVESTIMENTI. ENTRATE-RISCOSSIONI TOTALI (COMPETENZA + RESIDUI): ALIENAZIONE E AMMORTAMENTO DI BENI PATRIMONIALI (TIT. IV CAT. 1° AL NETTO DEGLI AMMORTAMENTI).

DATI IN VALORI PERCENTUALI

AREE GEOGRAFICHE	ENTI CON POPOLAZIONE											ENTI CON PIU' DI 8.000 ABITANTI	TUTTI
	1 8.000	5 9.999	6 10.000	7 19.999	8 20.000	8 59.999	8 99.999	9 100.000	10 249.999	10 499.999	11 500.000		
PIEMONTE		14,42	-24,44	27,18	56,87	-61,11						15,92	
VALLE D'AOSTA				12,03								12,03	
LOMBARDIA		19,22	-8,52	-32,21	-7,25	-28,43					112,51	-7,47	
LIGURIA		32,31	-18,76	-27,54	-71,77	-58,82					-20,65	-29,20	
NORD-OCCIDENTALE		12,96	-12,93	-29,51	-5,62	-36,75					90,39	-4,30	
TRENTINO ALTO ADIGE		89,34	-43,91	485,69	31,34	644,38						3,00	
VENETO		20,47	-6,46	21,74	-20,24	8,29					-34,35	-11,79	
FRIULI V. GIULIA		23,41	39,15	12,96	2,27	63,09						-24,07	
EMILIA ROMAGNA		14,59	10,09	5,16	-20,64	-22,20					109,65	-2,34	
NORD-ORIENTALE		-1,03	-2,69	-4,55	-15,48	-15,92					11,23	-7,42	
TOSCANA		-29,56	-32,76	-11,86	2,92	29,32					41,19	-13,07	
UMBRIA		-0,80	-22,27	-13,45		-2,04						-10,56	
MARCHE		17,93	-30,74	47,90	41,44	-68,20						-3,22	
LAZIO		47,06	36,45	13,53		-46,73					-27,30	-25,61	
CENTRO		0,92	-31,31	4,17		-21,47					41,19	-17,91	
ABRUZZO		43,70	147,67	10,48		-77,14						-21,30	
MOLISE		-79,97	23,39	-84,23								-73,06	
CAMPANIA		-16,15	15,41	-59,22								-49,50	
PUGLIA		85,66	-55,45	13,32		-82,54					53,36	-6,49	
BASILICATA		93,57	16,29	-47,59		320,08					745,11	-37,40	
CALABRIA		74,10	16,55	-10,91		10,94					23,16	-2,58	
SUD		-42,63	-31,55	-34,11		24,66					2,18	-27,97	
SICILIA		-5,33	6,43	33,38		189,72					745,11	8,00	
SARDEGNA		5,58	54,93	88,88		47,43					p.n.c.	72,07	
ISOLE		0,26	22,39	31,39		166,20					p.n.c.	43,78	
TOTALE NAZIONALE		-0,81	-14,07	-14,41		9,88					18,84	10,09	

XII LEGISLATURA - DISEGNI DI LEGGE E RELAZIONI - DOCUMENTI

Esercizio : 1992

Prospetto n. 11.5.18 A

COMUNI. GESTIONE DEGLI INVESTIMENTI. ENTRATE-RESIDUI ATTIVI DA RIPORTARE AL 31 DICEMBRE: ALIENAZIONE E AMMORTAMENTO DI BENI PATRIMONIALI (TIT. IV CAT. 1° AL NETTO DEGLI AMMORTAMENTI).

DATI IN MILIONI DI LIRE

AREE GEOGRAFICHE	ENTI CON POPOLAZIONE											ENTI CON PIU' DI 8.000 ABITANTI	TUTTI
	1 8.000	5 9.999	6 10.000	7 20.000	8 60.000	9 100.000	10 250.000	11 500.000	12 1.000.000	13 2.500.000	14 5.000.000		
PIEMONTE	10.633	18.754	59.559	8.705	3.685	73.425						174.963	
VALLE D'AOSTA			100										100
LOMBARDIA	22.079	102.172	71.990	35.769	40.208	10.716						282.938	
LIGURIA	391	9.311	5.157	639	12.796	48.547						68.547	
NORD-OCCIDENTALE	33.104	130.238	136.807	45.114	56.890	104.393						306.569	
TRENTINO ALTO ADIGE	63	11.387	8.024	456	2.956	22.888						22.888	
VENETO	20.517	69.503	110.141	24.582	26.359	43.854						294.959	
FRIULI V. GIULIA	3.301	8.450	9.272	3.266	3.207	27.458						27.458	
EMILIA ROMAGNA	12.728	39.303	38.811	17.347	108.112	74.160						290.544	
NORD-ORIENTALE	36.611	128.705	166.250	45.633	140.635	118.075						635.851	
TOSCANA	4.234	37.166	27.861	93.857	481	1.325						159.927	
UMBRIA	410	17.637	18.096	26.245	60.391							60.391	
MARCHE	7.801	21.324	34.119	8.018	4.229	75.484						75.484	
LAZIO	4.203	9.814	43.250	32.051	94.720	5.600						94.720	
CENTRO	16.650	80.943	123.320	101.875	61.008	1.325						390.524	
ABRUZZO	2.697	7.231	19.227	10.118	12.020							51.254	
MOLISE	15	626	12.733									12.875	
CAMPANIA	8.937	21.727	44.530	20.951	1.906	113.193						113.193	
PUGLIA	2.366	22.150	44.479	15.657	2.766	1.158						88.538	
BASILICATA	494	4.057	2.102	39.887								46.541	
CALABRIA	143	1.884	6.780	577	2.927							12.513	
SUD	14.614	57.658	129.353	87.191	19.620	1.158						324.716	
SICILIA	5.542	8.134	17.776	2.695	8.617	336						43.104	
SARDEGNA	5.500	2.936	14.249	89	23.687							66.482	
ISOLE	11.043	11.070	32.025	2.784	32.304	336						89.565	
TOTALE NAZIONALE	112.023	408.616	587.737	282.599	310.640	120.815						1.947.207	

XII LEGISLATURA - DISEGNI DI LEGGE E RELAZIONI - DOCUMENTI

Esercizio : 1992

Prospetto n. II.5.19 A

COMUNI. GESTIONE DEGLI INVESTIMENTI. ENTRATE-ACCERTAMENTI IN CONTO COMPETENZA: RISCOSSIONE DI CREDITI (TIT. IV CAT. 3.) AL NETTO DEI PRELEVAMENTI DA DEPOSITI BANCARI E DA TESORERIA STATALE.

DATI IN MILIONI DI LIRE

AREE GEOGRAFICHE	ENTI CON POPOLAZIONE											ENTI CON PIU' DI 8.000 ABITANTI	TUTTI
	1 8.000	5- 8.003	6- 9.999	7- 10.000	7- 20.000	8- 59.999	8- 60.000	9- 99.999	9- 100.000	10- 249.999	10- 499.999		
PIEMONTE		27		95	998	771		631		175		2.699	
VALLE D'AOSTA					0							0	
LOMBARDIA		1.575		5.275	4.785	1.226		8.584		362.340		383.787	
LIGURIA				1.990	710					73.368		76.069	
NORD-OCCIDENTALE		1.603		7.361	6.493	1.997		9.216		435.904		462.577	
TRENTINO ALTO ADIGE				100	0	0		0		0		101	
VENETO		2.324		7.871	7.823	1.580		48.945		1.109		20.708	
FRIULI V. GIULIA		811		542	0	0		0		0		50.300	
EMILIA ROMAGNA		76		2.650	611	3.048		3.252		0		9.638	
NORD-ORIENTALE		3.211		11.165	8.434	4.628		52.199		1.109		80.749	
TOSCANA		3.103		4.035	740	7.164		130		0		15.044	
UMBRIA		0		0	992			65				1.123	
MARCHE		0		1.072	631	1.853						3.622	
LAZIO		0		66	2.765							783.880	
CENTRO		3.103		5.174	5.130	9.017		196		0		803.670	
ABRUZZO		574		0	598	0		1				1.174	
MOLISE		120		0	0							120	
CAMPANIA		557		12.698	12.982	0		0				26.238	
PUGLIA		182		11.272	2.617	0		2		28		14.103	
BASILICATA		0		1.351	0	15.734						17.086	
CALABRIA		451		343	720	835		0				2.350	
SUD		1.886		25.665	16.919	16.569		4		28		61.073	
SICILIA		61		1.031	5.290	8.691		5.706		0		34.989	
SARDEGNA		2.660		0	2.901	0		0				5.562	
ISOLE		2.721		1.032	8.192	8.691		5.706		0		40.551	
TOTALE NAZIONALE		12.526		50.399	45.170	40.904		67.323		1.138		1.448.622	

XII LEGISLATURA - DISEGNI DI LEGGE E RELAZIONI - DOCUMENTI

Esercizio : 1993

Prospetto n. 11.5.19 B

COMUNI. GESTIONE DEGLI INVESTIMENTI. ENTRATE-ACCERTAMENTI IN CONTO COMPETENZA: RISCOSSIONE DI CREDITI (TIT. IV CAT. 3.) AL NETTO DEI PRELEVAMENTI DA DEPOSITI BANCARI E DA TESORERIA STATALE.

AREE GEOGRAFICHE	DATI IN MILIONI DI LIRE														ENTRI CON PIU' DI 6.000 ABITANTI	TUTTI			
	ENTRI CON POPOLAZIONE																		
	1 8.000	5 8.001	6 10.000	7 20.000	8 60.000	9 100.000	10 250.000	11 500.000	12 1.000.000	13 2.500.000	14 5.000.000	15 10.000.000	16 25.000.000	17 50.000.000			18 100.000.000		
PIEMONTE		9	207	1.428	288	334											2.314	0	
VALLE D'AOSTA				0															
LOMBARDIA		640	13.433	7.477	1.650	12.493											654.615	690.310	
LIGURIA		0	755	1.331	0	0											60.209	42.295	
NORD-OCCIDENTALE		649	14.396	10.236	1.939	12.828											694.869	734.920	
TRENTINO ALTO ADIGE		0	103	0	0	4												107	
VENETO		4.663	11.353	19.227	1.500	648											37.212	55.275	
FRIULI V. GIULIA		631	421	28	0	54.194												20.402	
EMILIA ROMAGNA		1.204	1.726	1.770	4.661	11.040												112.998	
NORD-ORIENTALE		6.499	13.603	21.026	6.161	65.239												54.215	
TOSCANA		3.190	2.462	39.958	8.604	530												5.180	
UMBRIA		0	354	4.295	0	0												2.056	
MARCHE		79	1.501	474	0	0												932.913	
LAZIO		0	16	2.616	0	0											930.300	994.305	
CENTRO		3.270	4.335	47.344	8.604	530												469	
ABRUZZO		11	0	451	0	7												178	
MOLISE		178	0	0	0	0												51.935	
CAMPANIA		3.540	12.576	19.026	10.087	6.706												11.064	
PUGLIA		52	8.447	2.563	0	0												3.363	
BASILICATA		0	185	0	0	0												1.372	
CALABRIA		0	277	0	0	0												66.384	
SUD		3.782	21.487	22.040	12.359	6.714												10.034	
SICILIA		1	853	9.084	500	5.775												40.812	
SARDEGNA		9.100	68	809	56	0												14.562	
ISOLE		9.101	922	9.893	556	5.775												40.812	
TOTALE NAZIONALE		23.303	54.744	110.541	29.621	91.088											1.639.732	1.949.500	

XII LEGISLATURA - DISEGNI DI LEGGE E RELAZIONI - DOCUMENTI

Prospetto n. II.5.19 C

Variazione esercizio : 1993/1992

COMUNI. GESTIONE DEGLI INVESTIMENTI. ENTRATE-ACCERTAMENTI IN CONTO COMPETENZA: RISCOSSIONE DI CREDITI (TIT. IV CAT. 3) AL NETTO DEI PRELEVAMENTI DA DEPOSITI BANCARI E DA TESORERIA STATALE.

AREE GEOGRAFICHE	DATI IN VALORI PERCENTUALI											ENTI CON PIU' DI 8.000 ABITANTI	TUTTI
	ENTI CON POPOLAZIONE												
	1	8.001	10.000	20.000	60.000	100.000	250.000	500.000	DA				
	8.000	5	6	7	8	9	10	11					
PIEMONTE		-65,52	117,41	43,12	-62,62	-46,97		-73,95				-14,26	
VALLE D'AOSTA				p.n.c.								p.n.c.	
LOMBARDIA		-59,36	154,64	56,25	34,63	45,52		80,66				79,86	
LIGURIA		p.n.c.	-62,06	87,64	p.n.c.	p.n.c.		-45,21				44,41	
NORD-OCCIDENTALE		-59,47	95,55	57,64	-2,91	39,18		59,40				58,87	
TRENTINO ALTO ADIGE		p.n.c.	2,42	p.n.c.	p.n.c.	1077,65						6,40	
VENETO		100,67	44,23	145,75	-5,06	p.n.c.		-57,81				79,69	
FRIULI V. GIULIA		-22,22	-22,42	p.n.c.	p.n.c.	10,72						9,89	
EMILIA ROMAGNA		1483,67	-34,86	189,71	52,92	239,38		p.n.c.				111,67	
NORD-ORIENTALE		102,14	21,84	149,27	33,12	24,98		-57,81				39,93	
TOSCANA		2,81	-38,98	5293,15	20,09	p.n.c.		p.n.c.				260,37	
UMBRIA		p.n.c.	p.n.c.	332,59		306,29						367,12	
MARCHE		p.n.c.	40,02	-24,82	-100,00	-100,00						43,24	
LAZIO		p.n.c.	-75,50	-5,37		p.n.c.		19,10				19,01	
CENTRO		5,38	-16,22	822,82	-4,58	169,94		p.n.c.				23,73	
ABRUZZO		-98,02	p.n.c.	-24,61	p.n.c.	292,78						-59,99	
MOLISE		48,09	p.n.c.	p.n.c.								48,09	
CAMPANIA		534,52	-0,95	46,55	p.n.c.	95464,87		p.n.c.				97,93	
PUGLIA		-71,48	-25,06	-2,05	p.n.c.	-59,54		-100,00				-21,54	
BASILICATA		p.n.c.	-86,26	p.n.c.	-92,51							-92,01	
CALABRIA		-100,00	-19,32	-100,00	31,05	p.n.c.						41,61	
SUD		100,46	-16,28	30,27	-25,40	150981,24		-100,00				8,69	
SICILIA		-97,17	-17,23	71,69	-94,24	1,21		-100,00				12,03	
SARDEGNA		242,10	8401,08	-72,12	p.n.c.	p.n.c.						80,38	
ISOLE		234,45	-10,67	20,75	-93,59	1,21		-100,00				0,64	
TOTALE NAZIONALE		86,02	8,62	144,72	-27,58	35,30		-58,88				34,57	

XII LEGISLATURA - DISEGNI DI LEGGE E RELAZIONI - DOCUMENTI

Esercizio : 1992

Prospetto n. II.S.20 A

COMUNI. GESTIONE DEGLI INVESTIMENTI. ENTRATE-RISCOSSIONI TOTALI (COMPETENZA + RESIDUI): RISCOSSIONE DI CREDITI (TIT. IV CAT. 3') AL NETTO DEI PRELEVAMENTI DA DEPOSITI BANCARI E DA TESORERIA STATALE.

DATI IN MILIONI DI LIRE

AREE GEOGRAFICHE	ENTI CON POPOLAZIONE											ENTI CON PIU' DI 8.000 ABITANTI	TUTTI	
	1 8.000	5. 8.001 9.999	6. 10.000 19.999	7. 20.000 59.999	8. 60.000 99.999	9. 100.000 249.999	10. 250.000 499.999	11. 500.000 11.	DA	500.000	11.			
PIEMONTE		27	95	881	105	769		203				2.063	0	
VALLE D'AOSTA				0										
LOMBARDIA		1.405	5.611	5.602	1.167	8.656		504.962				327.404	327.404	
LIGURIA		0	1.935	120	0	0		62.106				64.162	64.162	
NORD-OCCIDENTALE		1.432	7.642	6.604	1.272	9.405		567.271				393.650	393.650	
TRENTINO ALTO ADIGE		0	85	0	0	0						85	85	
VENETO		2.172	5.279	6.226	404	0						16.089	16.089	
FRIULI V. GIULIA		555	678	0	351	51.939						53.505	53.505	
EMILIA ROMAGNA		910	3.873	609	4.186	3.437						13.031	13.031	
NORD-ORIENTALE		3.638	9.917	6.835	4.922	55.371						82.692	82.692	
TOSCANA		3.169	2.281	2.191	5.595	0						13.237	13.237	
UMBRIA		0	0	1.234	0	109						1.343	1.343	
MARCHE		0	1.635	0	0	8.730						10.366	10.366	
LAZIO		0	135	2.514	0	0						261.602	261.602	
ABRUZZO		3.169	4.052	5.939	5.595	8.840						286.550	286.550	
MOLISE		4	0	406	0	126						537	537	
CAMPANIA		2.663	16.682	10.718	2.281	10						32.337	32.337	
PUGLIA		589	10.998	1.411	0	2.489						15.497	15.497	
BASILICATA		0	2.113	0	6.489	0						8.602	8.602	
CALABRIA		551	214	2.406	835	0						4.008	4.008	
SUD		3.810	30.009	14.943	9.606	2.627						61.006	61.006	
SICILIA		18	1.620	1.626	5.718	5.607						20.573	20.573	
SARDEGNA		0	0	1.114	0	0						1.114	1.114	
ISOLE		18	1.620	2.741	5.718	3.607						21.687	21.687	
TOTALE NAZIONALE		12.069	53.242	37.064	25.115	79.853						656.204	656.204	

XII LEGISLATURA - DISEGNI DI LEGGE E RELAZIONI - DOCUMENTI

Esercizio : 1992

Prospetto n. II.5.21 A

COMUNI. GESTIONE DEGLI INVESTIMENTI. ENTRATE-RESIDUI ATTIVI DA RIPORTARE AL 31 DICEMBRE: RISCOSSIONE DI CREDITI (TIT. IV CAT. 3.) AL NETTO DEI PRELEVAMENTI DA DEPOSITI BANCARI E DA TESORERIA STATALE.

AREE GEOGRAFICHE	DATI IN MILIONI DI LIRE													ENTI COM PIU' DI 8.000 ABITANTI	TUTTI			
	ENTRATA																	
	1 8.000	5- 9.999	6- 10.000	7- 19.999	8- 20.000	9- 59.999	10- 60.000	11- 99.999	12- 100.000	13- 249.999	14- 499.999	15- 250.000	16- 500.000					
PIEMONTE	0	0	294	2.670	1.446	398	408											
VALLE D'AOSTA				0														
LOMBARDIA	1.137	5.549	7.686	6.421	37.680	1.175.333	1.116.918											
LIGURIA	0	418	5.908	0	0	62.365	68.692											
NORD-OCCIDENTALE	1.137	6.262	16.264	7.868	38.018	1.249.245	1.179.692											
TRENTINO ALTO ADIGE	0	1.602	0	0	0	1.602												
VENETO	3.961	5.873	5.342	10.371	0	51.591												
FRIULI V. GIULIA	365	1.074	189	268	14.834	16.733												
EMILIA ROMAGNA	1.343	2.328	2.701	12.482	5.747	24.601												
NORD-ORIENTALE	5.670	10.879	8.233	23.121	20.582	120.078												
TOSCANA	145	2.019	13.444	15.350	0	30.959												
UMBRIA	0	51	680	242	974													
MARCHE	300	1.206	1.199	1.853	33.090	37.649												
LAZIO	10	656	3.651	0	0	1.300.096	1.295.778											
CENTRO	455	3.933	18.976	17.203	33.333	1.369.680	1.295.778											
ABRUZZO	570	1.318	1.551	1.544	0	4.985												
MOLISE	120	13	94	0	0	228												
CAMPANIA	1.672	11.375	26.473	5.219	12	46.649	1.896											
PUGLIA	920	6.828	1.570	0	7.009	14.454												
BASILICATA	0	1.101	0	9.535	0	10.636												
CALABRIA	172	2.347	2.307	0	0	5.026												
SUD	3.455	21.184	31.997	14.755	8.567	81.981	1.896											
SICILIA	147	1.494	16.301	29.407	2.313	6.694	34.763											
SARDEGNA	2.660	4	1.932	68	1.328	5.994												
ISOLE	2.808	1.499	18.233	29.475	3.641	97.116	34.763											
TOTALE NAZIONALE	13.528	43.759	93.705	92.425	104.142	58.611	2.512.131											

XII LEGISLATURA - DISEGNI DI LEGGE E RELAZIONI - DOCUMENTI

Esercizio : 1993

Prospetto n. II.5.21 B

COMUNI. GESTIONE DEGLI INVESTIMENTI. ENTRATE-RESIDUI ATTIVI DA RIPORTARE AL 31 DICEMBRE: RISCOSSIONE DI CREDITI (TIT. IV CAT. 3-) AL NETTO DEI PRELEVAMENTI DA DEPOSITI BANCARI E DA TESORERIA STATALE.

AREE GEOGRAFICHE	DATI IN MILIONI DI LIRE													ENTI CON PIU' DI 8.000 ABITANTI	TUTTI	
	ENTRATA CON POPOLAZIONE															
	1	8.000	9.999	10.000	19.999	59.999	20.000	60.000	99.999	100.000	249.999	250.000	499.999			500.000
PIEMONTE						1.487	1.558			17				547	3.809	
VALLE D'AOSTA						0	0								0	
LOMBARDIA		250	7.913	4.624	1.500	37.735	1.400.323							1.400.323	1.432.348	
LIGURIA		0	257	2.527	0	0	24.431							24.431	27.216	
NORD-OCCIDENTALE		250	8.370	8.639	3.059	37.752	1.425.303							1.425.303	1.483.375	
TRENTINO ALTO ADIGE		0	50	0	0	0	0							0	50	
VENETO		4.233	7.131	7.271	11.871	0	8.904								39.412	
FRIULI V. GIULIA		361	819	0	0	13.685	14.866								14.866	
EMILIA ROMAGNA		1.159	2.291	2.418	14.074	13.655	33.599								33.599	
NORD-ORIENTALE		5.754	10.293	9.690	25.945	27.341	8.904								87.929	
TOSCANA		179	1.320	41.913	22.009	0	63.423								63.423	
UMBRIA		0	94	126	0	1.253	2.074								2.074	
MARCHE		379	1.113	523	1.853	0	3.870								3.870	
LAZIO		0	614	4.757	0	0	1.455.342							1.455.342	1.460.715	
CENTRO		559	3.144	47.921	23.862	1.253	1.532.083							1.532.083	1.532.083	
ABRUZZO		570	818	176	0	1.026	2.591								2.591	
MOLISE		178	13	91	0	0	284								284	
CAMPANIA		33.597	16.888	54.119	19.042	341	125.885							1.896	125.885	
PUGLIA		1.255	4.169	1.930	0	6.512	13.944								13.944	
BASILICATA		0	2.045	76.137	21.956	0	100.139								100.139	
CALABRIA		54	2.250	2.261	462	0	5.028								5.028	
SUD		35.655	26.186	134.716	41.463	7.880	247.873							1.896	247.873	
SICILIA		127	202	20.475	25.632	4.801	80.060							22.127	80.060	
SARDEGNA		10.910	73	2.200	125	1.328	14.637								14.637	
ISOLE		11.037	275	22.676	25.757	6.129	94.698							22.127	94.698	
TOTALE NAZIONALE		53.257	48.269	223.644	120.086	80.356	3.445.960							2.904.649	3.445.960	

XII LEGISLATURA - DISEGNI DI LEGGE E RELAZIONI - DOCUMENTI

Esercizio : 1992

Prospetto n. II.5.23 A

COMUNI. GESTIONE DEGLI INVESTIMENTI. ENTRATE-RISCOSSIONI TOTALI (COMPETENZA + RESIDUI): TRASFERIMENTI DI CAPITALI (TIT. IV CAT. 2').

DATI IN MILIONI DI LIRE

AREE GEOGRAFICHE	ENTRI CON POPOLAZIONE											ENTRI CON PIU' DI 8.000 ABITANTI	TUTTI	
	1 8.000	5 8.001 9.999	6 10.000 19.999	7 20.000 59.999	8 60.000 99.999	9 100.000 249.999	10 250.000 499.999	11 500.000						
PIEMONTE		12.775	45.081	90.558	10.516	10.137							252.188	
VALLE D'AOSTA				16.945										16.945
LOMBARDIA		54.588	131.559	139.273	62.515	41.075							542.033	
LIGURIA		1.675	18.459	16.758	1.167	10.467							112.354	
NORD-OCCIDENTALE		69.040	195.101	263.334	74.199	61.687							923.520	
TRENTINO ALTO ADIGE		5.848	49.058	27.752	25.349	21.277							129.286	
VENETO		22.789	64.137	68.799	5.815	23.093							278.214	
FRIULI V. GIULIA		13.126	32.696	25.957	5.567	38.356							115.704	
EMILIA ROMAGNA		22.327	60.629	59.510	18.171	152.325							332.638	
NORD-ORIENTALE		64.091	206.521	182.019	54.904	235.052							855.844	
TOSCANA		18.495	56.931	67.502	56.813	26.337							294.443	
UMBRIA		802	14.997	22.850		23.533							62.184	
MARCHE		9.689	21.128	50.201	7.057	9.498							97.575	
LAZIO		9.392	33.015	85.927		9.813							210.694	
CENTRO		38.379	126.073	226.482	63.871	71.183							624.897	
ABRUZZO		4.619	22.465	35.919	10.140	3.854							76.979	
MOLISE		4.909	2.907	28.492									35.709	
CAMPANIA		25.042	61.521	170.567	83.626	6.018							552.104	
PUGLIA		12.509	68.945	70.075	17.707	36.034							237.845	
BASILICATA		9.171	47.575	21.840	31.008								109.595	
CALABRIA		8.646	30.197	13.536	13.443								79.428	
SUD		64.897	233.013	340.292	155.926	59.672							1.091.662	
SICILIA		49.850	133.647	166.099	47.131	61.054							516.562	
SARDEGNA		19.288	47.044	71.558	5.893	66.242							210.027	
ISOLE		69.138	180.692	237.657	53.025	127.296							776.570	
TOTALE NAZIONALE		305.548	941.401	1.249.747	401.927	554.887							6.222.698	

XII LEGISLATURA - DISEGNI DI LEGGE E RELAZIONI - DOCUMENTI

Esercizio : 1993

Prospetto n. II.5.23 B

COMUNI. GESTIONE DEGLI INVESTIMENTI. ENTRATE-RISCOSSIONI TOTALI (COMPETENZA + RESIDUI): TRASFERIMENTI DI CAPITALI (TIT. IV CAT. 2').

DATI IN MILIONI DI LIRE
ENTI CON POPOLAZIONE

AREE GEOGRAFICHE	ENTI CON POPOLAZIONE											ENTI CON PIU' DI 8.000 ABITANTI	TUTTI
	1 8.000	5- 9.999	6- 10.000	7- 20.000	8- 60.000	9- 100.000	10- 250.000	11- 500.000	DA 499.999	500.000	11-		
PIEMONTE	13.016	45.166	97.155	14.778	8.252	80.182	258.552						
VALLE D'AOSTA	2.914						2.914						
LOMBARDIA	61.245	140.453	152.263	51.331	42.135	52.151	499.581						
LIGURIA	3.282	24.545	23.465	12.453	7.194	54.513	125.454						
NORD-OCCIDENTALE	77.544	210.165	275.799	78.563	57.583	186.847	886.503						
TRENTINO ALTO ADIGE	4.754	36.761	23.962	17.229	47.136	131.844							
VENETO	24.861	68.942	61.960	5.747	19.501	36.034	217.050						
FRIULI V. GIULIA	13.248	20.684	20.138	11.470	32.451		97.993						
EMILIA ROMAGNA	24.336	63.814	72.368	26.291	152.928	26.081	365.820						
NORD-ORIENTALE	67.201	192.203	178.429	60.738	252.017	62.118	812.708						
TOSCANA	22.834	82.444	87.697	54.599	24.850	9.160	281.587						
UMBRIA	1.496	15.125	19.966		29.276		65.884						
MARCHE	9.548	17.314	52.982	6.625	17.824		104.295						
LAZIO	11.335	45.146	75.718		7.340		216.794						
CENTRO	45.415	160.031	236.384	61.225	79.291	9.160	668.562						
ABRUZZO	3.896	25.695	40.688	18.479	3.573		92.333						
MOLISE	4.341	2.937	27.430				34.909						
CAMPANIA	18.423	66.775	136.164	59.007	20.470		581.110						
PUGLIA	10.965	47.272	78.816	17.833	30.424		244.903						
BASILICATA	7.312	29.587	25.628	29.757			92.285						
CALABRIA	6.248	20.973	17.208	19.716	20.373		84.519						
SUD	51.387	193.243	325.937	144.794	74.841		1.130.083						
SICILIA	33.789	106.142	136.829	48.750	71.133		555.081						
SARDEGNA	12.780	39.615	52.832	16.328	67.579		189.137						
ISOLE	46.370	145.758	189.662	65.078	136.712		744.219						
TOTALE NAZIONALE	288.119	901.401	1.206.213	410.399	602.446		4.242.056						

XII LEGISLATURA - DISEGNI DI LEGGE E RELAZIONI - DOCUMENTI

Esercizio : 1992

Prospetto n. 11.5.22 A

COMUNI. GESTIONE DEGLI INVESTIMENTI. ENTRATE-ACCERTAMENTI IN CONTO
COMPETENZA: TRASPERIMENTI DI CAPITALI (TIT. IV CAT. 2').

ABEE GEOGRAFICHE	DATI IN MILIONI DI LIRE													ENTI CON PIU' DI 8.000 ABITANTI	TUTTI	
	ENTI CON POPOLAZIONE															
	1 8.000	5- 8.001 9.999	6- 19.999 10.000	7- 59.999 20.000	8- 99.999 60.000	9- 249.999 100.000	10- 499.999 250.000	11- 500.000 500.000								
PIEMONTE		19.693	50.343	125.160	7.522	15.379	98.150								316.250	
VALLE D' AOSTA				21.993											21.993	
LOMBARDIA		60.067	149.082	195.377	77.087	33.342	99.336								614.294	
LIGURIA		3.066	20.779	18.651	3.664	9.237	60.529								115.927	
NORD-OCCIDENTALE		82.826	220.205	361.184	88.273	57.959	258.016								1.068.467	
TRENTINO ALTO ADIGE		6.206	49.478	25.227	55.044	41.393									177.350	
VENETO		33.195	84.064	101.872	4.948	27.379	45.890								297.350	
FRIULI V. GIULIA		14.722	26.602	34.879	6.081	27.504									109.790	
EMILIA ROMAGNA		23.170	74.125	63.891	23.667	148.494	18.636								351.985	
NORD-ORIENTALE		77.294	234.271	225.871	89.741	244.771	64.576								936.477	
TOSCANA		21.657	89.199	103.655	61.939	27.347	16.830								320.629	
UMBRIA		1.004	24.776	35.393		23.314									84.491	
MARCHE		7.857	23.701	50.653	8.065	140.334									230.811	
LAZIO		27.473	95.989	167.655		6.035	60.232								357.386	
CENTRO		57.993	233.668	357.538	70.004	197.032	60.232								993.320	
ABRUZZO		8.234	49.991	51.958	5.880	7.267									123.332	
MOLISE		18.216	1.987	43.083											63.288	
CAMPANIA		44.076	137.842	115.117	85.143	21.190	79.338								482.708	
PUGLIA		38.781	88.872	88.738	41.302	43.226									341.894	
BASILICATA		15.079	25.427	19.272	25.360										85.138	
CALABRIA		17.651	38.375	78.389	15.148	57.259									206.825	
SUD		142.040	342.496	396.540	172.834	128.943	40.973								1.503.187	
SICILIA		53.004	117.682	170.208	92.982	71.608	96.387								643.084	
SARDEGNA		23.776	60.624	103.086	9.958	114.498									311.944	
ISOLE		76.781	178.306	273.294	102.940	186.107	96.387								955.028	
TOTALE NAZIONALE		636.935	1.208.949	1.614.649	523.795	814.815	220.718								5.256.481	

XII LEGISLATURA - DISEGNI DI LEGGE E RELAZIONI - DOCUMENTI

Variazione esercizio : 1993/1992

Prospetto n. 11.5.22 C

COMUNI. GESTIONE DEGLI INVESTIMENTI. ENTRATE-ACCERTAMENTI IN CONTO
 COMPETENZA: TRASFERIMENTI DI CAPITALI (TIT. IV CAT. 2).

DATI IN VALORI PERCENTUALI

AREE GEOGRAFICHE	ENTI CON POPOLAZIONE										ENTI CON PIU' DI 8.000 ABITANTI	TUTTI		
	8.000	8.001 9.999	10.000	20.000	59.999	77	80.000	99.999	100.000	249.999			499.999	750.000
PIEMONTE		26,32	-1,86	21,46	179,20	58,92					10	11	-20,23	12,03
VALLE D'AOSTA				18,79										-18,79
LOMBARDIA		23,70	19,06	1,14	-22,77	88,70							-9,26	7,76
LIGURIA		17,90	7,70	11,11	104,73	46,24							-19,33	-9,47
NORD-OCCIDENTALE		24,11	11,75	-7,58	-0,26	28,02							15,75	0,53
TRENTINO ALTO ADIGE		-3,81	-10,80	18,06	-53,31	71,36								5,60
VENETO		1,07	-18,62	4,09	319,78	52,76					17,09			5,93
FRIULI V. GIULIA		-36,27	-27,43	-50,12	53,98	10,85								27,70
EMILIA ROMAGNA		25,94	13,20	16,71	8,06	20,10					10,74			11,11
NORD-ORIENTALE		1,02	-16,26	15,76	-16,59	4,75					-23,27			-9,73
TOSCANA		28,48	-19,50	-2,50	30,86	9,55					-29,11			10,98
UMBRIA		-16,76	-24,22	-15,92		57,20								1,81
MARCHE		-9,44	-7,52	19,17	25,54	-92,46								52,19
LAZIO		28,71	-13,83	22,86	34,34	134,87							134,87	11,07
CENTRO		22,66	-16,46	-10,29	24,36	-56,70					-29,11		134,87	-11,53
ABRUZZO		-71,39	-34,79	43,17	-67,03	72,44								-44,52
MOLISE		97,47	139,64	2,80										21,89
CAMPANIA		72,83	-14,91	-6,64	17,35	-36,74							43,39	-4,87
PUGLIA		-76,50	-37,89	-0,13	40,12	-33,35					-4,68			28,18
BASILICATA		-4,19	22,01	-81,85	-93,29									-40,48
CALABRIA		38,81	131,42	-50,23	4,88	68,78								22,19
SUD		-20,19	-3,74	-21,23	-16,57	-60,72					4,68		43,39	-20,64
SICILIA		-14,99	2,44	1,35	-28,05	-61,97					46,17		7,34	13,84
SARDEGNA		7,05	-12,82	-43,13	31,75	71,50								-43,46
ISOLE		-8,16	-2,74	-15,42	-28,41	67,83					46,17		75,34	23,52
TOTALE NAZIONALE		-0,23	5,65	15,96	17,20	55,39					30,47		8,39	15,41

XIII LEGISLATURA - DISEGNI DI LEGGE E RELAZIONI - DOCUMENTI

Esercizio : 1992

Prospetto n. II.5.24 A

COMUNI. GESTIONE DEGLI INVESTIMENTI. ENTRATE-RESIDUI ATTIVI DA RIPORTARE AL 31 DICEMBRE: TRASPERIMENTI DI CAPITALI (TIT.IV CAT. 2.)

DATI IN MILIONI DI LIRE

AREE GEOGRAFICHE	ENTRATA CON POPOLAZIONE										ENTRATA CON PIU' DI 8.000 ABITANTI			TUTTI
	1 8.000	5. 8.001	6. 9.999	7. 10.000	8. 19.999	9. 20.000	10. 60.000	11. 99.999	12. 100.000	13. 250.000	14. 499.999	15. 500.000	ENTRATA CON PIU' DI 8.000 ABITANTI	
PIEMONTE		23.261	48.636	133.224	21.634	10.519	156.142					413.418		
VALLE D'AOSTA				19.813								19.813		
LOMBARDIA		63.075	130.440	170.877	111.350	69.018						776.486		
LIGURIA		2.585	22.253	30.632	14.128	11.015						321.317		
NORD-OCCIDENTALE		86.922	201.330	374.548	147.113	70.552						1.531.037		
TRENTINO ALTO ADIGE		6.354	71.714	100.077	58.415	78.832						315.394		
VENETO		23.784	88.125	163.691	7.699	45.521						430.680		
FRIULI V. GIULIA		25.766	37.159	66.971	23.091	146.512						299.501		
EMILIA ROMAGNA		16.064	65.270	91.444	16.169	230.651						465.843		
NORD-ORIENTALE		71.969	262.270	422.184	106.376	501.517						1.511.420		
TOSCANA		21.415	100.589	114.905	86.710	7.743						367.881		
UMBRIA		1.470	37.309	58.419		48.250						145.450		
MARCHE		17.907	50.799	159.000	10.751	237.188						475.648		
LAZIO		44.464	137.217	317.555		29.849						844.875		
CENTRO		85.257	325.916	649.880	97.462	323.033						1.833.855		
ABRUZZO		15.627	125.410	147.810	107.325	65.593						441.767		
MOLISE		33.940	1.158	253.929								289.028		
CAMPANIA		69.672	300.678	603.945	316.890	262.095						2.433.137		
PUGLIA		49.343	157.125	241.769	103.657	219.415						866.414		
BASILICATA		67.074	113.302	143.623	198.142							522.142		
CALABRIA		59.711	107.943	128.978	281.700	159.022						737.376		
SUD		295.370	805.638	1.519.457	1.009.716	686.126						5.309.866		
SICILIA		158.597	404.392	994.174	190.660	505.416						2.920.193		
SARDEGNA		20.998	140.557	157.825	71.454	232.277						623.113		
ISOLE		179.595	544.949	1.152.000	262.114	737.694						3.543.306		
TOTALE NAZIONALE		721.115	2.140.107	4.118.071	1.621.785	2.318.924						13.729.486		

XII LEGISLATURA - DISEGNI DI LEGGE E RELAZIONI - DOCUMENTI

Esercizio : 1993

Prospetto n. II.5.24 B

COMUNI. GESTIONE DEGLI INVESTIMENTI. ENTRATE-RESIDUI ATTIVI DA RIPORTARE AL 31 DICEMBRE: TRASFERIMENTI DI CAPITALI (TIT. IV CAT. 2.)

DATI IN MILIONI DI LIRE

AREE GEOGRAFICHE	ENTRATA CON POPOLAZIONE										EMTI CON PIU' DI 8.000 ABITANTI	TUTTI
	1 8.000	5. 9.999	6. 19.999	7. 59.999	8. 99.999	8.000 60.000	9. 249.999	10. 499.999	11. 500.000	DA		
PIEMONTE	31.807	51.052	128.791	25.036	8.223	140.520	385.432					
VALLE D'AOSTA			33.150									33.150
LOMBARDIA	72.009	161.747	199.510	113.886	69.798	289.688	906.640					
LIGURIA	2.851	16.018	26.415	9.186	8.137	234.946	297.556					
NORD-OCCIDENTALE	106.668	228.819	387.867	148.109	86.159	665.155	1.622.780					
TRENTINO ALTO ADIGE	7.444	70.410	96.299	66.629	102.558							
VENETO	32.120	83.991	192.877	22.724	61.214	94.515	487.443					
FRIULI V. GIULIA	21.414	52.586	57.886	12.691	143.728							
EMILIA ROMAGNA	20.378	61.147	71.696	15.453	192.322	40.721	268.309					
NORD-ORIENTALE	81.358	248.136	418.759	117.500	499.823	135.237	1.500.816					
TOSCANA	26.220	83.178	127.493	71.248	227.215	39.223	359.984					
UMBRIA	802	38.325	66.601	14.074	55.339		161.068					
MARCHE	14.738	48.656	148.793	14.074	227.215		453.479					
LAZIO	65.877	167.495	302.516	85.323	30.617	378.921	945.428					
CENTRO	107.640	337.655	645.404	85.323	325.792	378.921	1.919.961					
ABRUZZO	11.110	112.572	95.423	90.784	43.457		553.349					
MOLISE	26.257	2.985	261.831				291.075					
CAMPANIA	124.202	322.782	528.957	339.811	251.938	641.175	2.208.967					
PUGLIA	46.530	160.386	236.848	106.431	216.277	95.102	861.576					
BASILICATA	73.909	111.888	121.492	134.935			442.225					
CALABRIA	63.638	158.971	146.107	271.661	144.160		784.539					
SUD	345.647	869.586	1.390.660	943.625	655.833	95.102	4.941.632					
SICILIA	168.006	411.627	966.782	194.856	459.342	176.839	2.830.869					
SARDEGNA	32.819	149.552	149.975	54.067	190.632		577.047					
ISOLE	200.826	561.180	1.116.757	248.923	649.975	176.839	3.407.916					
TOTALE NAZIONALE	842.140	2.245.378	3.959.449	1.543.482	2.217.585	446.402	13.393.106					

XII LEGISLATURA - DISEGNI DI LEGGE E RELAZIONI - DOCUMENTI

Prospetto n. II.5.24 C

Variatione esercizio : 1993/1992

COMUNI. GESTIONE DEGLI INVESTIMENTI. ENTRATE-RESIDUI ATTIVI DA RIPORTARE AL 31 DICEMBRE: TRASFERIMENTI DI CAPITALI (TIT. IV CAT. 2')

DATI IN VALORI PERCENTUALI

AREE GEOGRAFICHE	ENTI CON POPOLAZIONE										RNTI CON PIU' DI 8.000 ABITANTI				
	1	8.001	9.999	10.000	59.999	70.000	80.000	99.999	100.000	249.999		499.999	750.000	1.000.000	DA 500.000
PIEMONTE	8.000	5	36,71	4,96	6	15,94	7	15,72	8	21,81	9	10	10,00	-6,76	
VALLE D'AOSTA						67,30								67,30	
LOMBARDIA			14,16	24,00		16,75		2,27		42,39				15,08	
LIGURIA			10,28	28,01		13,76		34,97		26,13				2,39	
NORD-OCCIDENTALE			19,95	13,65		3,55		0,67		22,12				5,99	
TRENTINO ALTO ADIGE			17,15	-1,81		-5,77		14,06		50,09				8,86	
VENETO			35,04	-4,69		17,82		195,13		34,47		-7,20		13,17	
FRIULI V. GIULIA			-16,89	-12,30		-13,56		-45,03		-1,90				-10,41	
EMILIA ROMAGNA			26,85	-6,31		-21,59		-4,42		16,61		-11,94		13,76	
NORD-ORIENTALE			13,04	-5,38		-0,81		11,50		-0,33		-8,68		-0,70	
TOSCANA			22,44	17,30		10,95		-17,83		62,96		7,43		2,14	
UMBRIA			-45,38	2,72		14,00				14,69				10,73	
MARCHE			-17,69	-4,71		6,41		30,90		4,20				4,66	
LAZIO			48,15	22,06		-4,73				2,57				11,90	
CENTRO			26,25	3,60		-0,68		-12,65		0,85		7,43		4,69	
ABRUZZO			28,89	-10,23		-35,44		-15,41		-4,68				-20,01	
MOLISE			22,63	157,60		3,11								0,70	
CAMPANIA			78,26	7,35		-12,41		6,56		3,87				-9,21	
PUGLIA			-5,70	2,07		-1,79		2,67		-1,42		-17,80		-2,80	
BASILICATA			10,18	-1,24		-15,40		-31,69						-15,30	
CALABRIA			6,37	47,24		13,28		-3,56		-9,34				6,39	
SUD			17,02	7,93		-8,47		-6,54		4,41		-17,80		-26,96	
SICILIA			5,93	1,78		-2,75		2,70		4,11		-24,76		4,98	
SARDEGNA			56,29	6,39		4,97		-24,33		-17,92				-7,39	
ISOLE			11,82	2,97		-3,05		-5,03		-11,89		-24,76		4,98	
TOTALE NAZIONALE			16,78	4,91		3,85		-4,82		-4,37		-16,62		-5,95	

XII LEGISLATURA - DISEGNI DI LEGGE E RELAZIONI - DOCUMENTI

Esercizio : 1992

Prospetto n. II.5.26 A

COMUNI, GESTIONE DEGLI INVESTIMENTI, ENTRATE-RISCOSSIONI TOTALI (COMPETENZA + RESIDUI): ACCENSIONE DI PRESTITI (TIT. V CAT. 2').

AREE GEOGRAFICHE	DATI IN MILIONI DI LIRE											ENTI CON PIU' DI 8.000 ABITANTI	TUTTI
	ENTI CON POPOLAZIONE												
	1 8.000	5 9.999	6 19.999	7 59.999	8 99.999	8 10.500	9 249.999	10 499.999	10 250.000	11 500.000	11		
PIEMONTE	15.364	36.176	106.436	660	660	8.692	591.720	768.890				660	
VALLE D'AOSTA													
LOMBARDIA	37.955	100.600	142.576	83.159	52.416	532.991	907.691						
LIGURIA	4.161	14.862	32.245	6.993	13.163	404.690	476.116						
MORD-OCCIDENTALE	57.481	151.639	281.918	100.653	74.271	1.549.402	2.215.368						
TRENTINO ALTO ADIGE	2.181	19.860	8.006	8.327	8.552		46.929						
VENETO	31.184	87.071	76.709	8.467	45.278	90.628	339.340						
FRIULI V. GIULIA	8.053	25.906	17.159	10.640	41.565		103.325						
EMILIA ROMAGNA	18.101	66.674	61.156	32.460	171.279	72.046	421.719						
MORD-ORIENTALE	59.320	199.513	163.031	59.896	266.676	162.675	911.314						
TOSCANA	21.589	61.641	76.249	92.763	34.655	64.089	350.968						
UMBRIA	522	13.596	25.236		25.646		65.001						
MARCHE	13.046	27.831	69.470	11.242	11.397		132.988						
LAZIO	7.233	44.661	96.158				791.841						
CENTRO	42.391	147.729	267.114	104.006	85.494	64.089	1.340.800						
ABRUZZO	7.070	13.874	62.288	8.468	6.139		97.842						
MOLISE	713	1.075	6.363				8.151						
CAMPANIA	19.639	57.634	118.820	45.641	39.858		351.467						
PUGLIA	13.146	80.121	101.157	56.151	39.063		327.118						
BASILICATA	730	13.902	1.902	5.071			21.607						
CALABRIA	13.373	36.355	17.714	29.869	6.817		104.130						
SUD	54.673	202.964	308.246	145.202	91.879	37.478	910.318						
SICILIA	18.773	51.107	109.091	26.807	44.798	5.921	290.317						
SARDEGNA	7.887	14.585	40.564	5.095	49.766		117.899						
ISOLE	26.661	65.692	149.656	31.902	94.564	5.921	408.216						
TOTALE NAZIONALE	240.729	767.540	1.169.967	441.662	612.887	270.144	5.786.017						

XII LEGISLATURA - DISEGNI DI LEGGE E RELAZIONI - DOCUMENTI

Esercizio : 1992

Prospetto n. 11.5.25 A

COMUNI. GESTIONE DEGLI INVESTIMENTI. ENTRATE-ACCERTAMENTI IN CONTO
COMPETENZA:ACCENSIONE DI PRESTITI (TIT. V CAT. 2').

DATI IN MILIONI DI LIRE

AREE GEOGRAFICHE	ENTRI CON POPOLAZIONE										ENTRI CON PTU' DI 8.000 ABITANTI	TUTTI	
	1 8.000	5. 9.999	6. 10.000	7. 20.000	8. 60.000	9. 100.000	10. 250.000	11. 500.000	DA				
PIEMONTE		14.966	23.610	34.284	15.154	7.031					22.375	137.443	
VALLE D' AOSTA				0								0	
LOMBARDIA		34.114	91.321	83.867	65.718	16.073					1.097.926	1.389.021	
LIGURIA		4.657	15.585	24.159	4.371	28.092					237.648	314.514	
NORD-OCCIDENTALE		53.757	130.517	162.311	85.243	51.198					1.337.950	1.840.979	
TRENTINO ALTO ADIGE		6.269	21.272	8.894	23.297	7.115						66.850	
VENETO		25.396	71.262	67.987	12.378	42.942					497.594	717.561	
FRIULI V. GIULIA		10.269	16.781	7.783	17.104	6.659						58.598	
EMILIA ROMAGNA		9.704	53.165	31.837	12.535	98.797					98.541	302.582	
NORD-ORIENTALE		51.640	162.481	116.503	65.315	153.514					596.136	1.165.592	
TOSCANA		15.268	59.509	76.637	76.977	12.674					71.599	292.665	
UMBRIA		150	13.664	12.774		21.443						48.031	
MARCHE		10.776	16.265	52.351	6.605	38.591						124.590	
LAZIO		7.791	29.532	60.096		1.725					664.930	564.074	
CENTRO		33.986	98.971	201.859	83.582	74.433					71.599	1.029.362	
ABRUZZO		8.758	11.716	34.844	8.204	11.090						74.615	
MOLISE		1.647	1.151	6.343								9.142	
CAMPANIA		20.227	82.655	139.018	32.644	43.178					525.290	842.956	
PUGLIA		11.743	72.001	65.932	28.805	35.652					57.312	271.447	
BASILICATA		637	19.572	790	2.500							23.500	
CALABRIA		15.049	61.927	37.616	34.846	14.578						164.017	
SUD		58.063	249.005	284.545	107.002	104.699					57.312	1.385.680	
SICILIA		18.476	34.659	86.796	14.855	76.609					8.000	239.398	
SARDEGNA		3.436	8.395	17.756	2.511	34.326						66.427	
ISOLE		21.913	43.055	104.553	17.367	110.936					8.000	305.825	
TOTALE NAZIONALE		219.361	684.032	869.774	358.511	494.582					733.047	2.348.131	5.707.441

XII LEGISLATURA - DISEGNI DI LEGGE E RELAZIONI - DOCUMENTI

Esercizio : 1993

Prospetto n. II.5.25 B

COMUNI - GESTIONE DEGLI INVESTIMENTI. ENTRATE-ACCERTAMENTI IN CONTO
COMPETENZA: ACCENSIONE DI PRSSTIITI (TIT. V CAT. 2).

DATI IN MILIONI DI LIRE

AREE GEOGRAFICHE	ENTI CON POPOLAZIONE										ENTI CON PIU' DI 8.000 ABITANTI	
	1	5	6	7	8	9	10	11	12	13		
	8.000	9.999	10.000	19.999	20.000	59.999	60.000	99.999	100.000	250.000		500.000
PIEMONTE		9 236	25 454	66 605	78 554	10 139					64 269	204 263
VALLE D'AOSTA				0								0
LOMBARDIA		30 040	91 132	67 490	80 373	39 081					637 686	945 805
LIGURIA		2 476	10 954	21 245	3 899	1 700					151 801	192 077
NORD-OCCIDENTALE		41 754	127 543	155 342	112 809	50 920					853 757	1 542 147
TRENTINO ALTO ADIGE		413	20 203	9 647	0	27 376						57 641
VENETO		14 528	51 837	43 487	878	41 431					393 129	545 292
FRIULI V. GIULIA		6 862	17 526	17 246	5 810	11 681						59 128
EMILIA ROMAGNA		14 583	57 124	42 115	28 245	160 871					90 831	193 771
NORD-ORIENTALE		36 388	146 693	112 496	34 933	241 360					483 961	1 055 833
TOSCANA		14 642	59 935	73 342	52 001	26 909					50 778	277 610
UMBRIA		1 050	7 397	15 970		17 916						42 334
MARCHE		7 195	19 037	51 977	3 095	16 376						97 682
LAZIO		7 517	27 766	64 070		4 506						1 391 174
CENTRO		30 405	114 138	205 360	55 096	65 709					50 778	1 808 802
ABRUZZO		1 310	10 470	24 553	2 554	2 265						41 153
MOLISE		278	540	3 343								6 162
CAMPANIA		16 623	99 721	83 055	73 718	159 712						432 830
PUGLIA		7 094	58 099	75 131	20 625	57 272					12 171	230 393
BASILICATA		1 625	13 402	1 880	7 435							24 343
CALABRIA		9 427	38 282	4 342	3 713	2 477						58 244
SUD		36 359	220 515	192 306	108 047	221 727					12 171	793 128
SICILIA		10 199	7 953	74 534	6 219	14 500					97 821	211 229
SARDEGNA		7 243	18 407	6 255	10 187	10 556						52 649
ISOLE		17 442	26 340	80 790	16 406	25 056					97 821	261 878
TOTALE NAZIONALE		162 350	635 250	746 296	327 313	604 775					646 732	5 261 790

XII LEGISLATURA - DISEGNI DI LEGGE E RELAZIONI - DOCUMENTI

Esercizio : 1992

Prospetto n. II.5.27 A

CORUNI. GESTIONE DEGLI INVESTIMENTI. ENTRATE-RESIDUI ATTIVI DA RIPORTARE AL 31 DICEMBRE: ACCENSIONE DI PRESTITI (TIT. V CAT. 2').

DATI IN MILIONI DI LIRE

AREE GEOGRAFICHE	ENTI CON POPOLAZIONE										TUTTI
	1 8.000	5. 8.001 9.999	6. 10.000 19.999	7. 20.000 59.999	8. 60.000 99.999	9. 100.000 249.999	10. 250.000 499.999	11. 500.000 DA	ENTI CON PIU' DI 8.000 ABITANTI		
PIEMONTE		49.021	90.678	193.196	33.878	17.927		445.722	830.424		
VALLE D'AOSTA				4.943					4.943		
LOMBARDIA		104.760	279.377	336.836	301.202	198.194		2.905.986	4.126.557		
LIGURIA		13.974	49.775	83.423	16.153	51.362		365.020	579.708		
NORD-OCCIDENTALE		167.755	420.030	618.400	351.234	267.484		3.716.729	5.341.634		
TRENTINO ALTO ADIGE		10.721	46.853	48.394	68.453	18.719			193.153		
VENETO		87.480	238.118	202.690	33.703	111.671		401.311	1.274.775		
FRIULI V. GIULIA		23.943	58.977	40.970	49.448	59.157			232.497		
EMILIA ROMAGNA		29.841	115.286	116.517	31.643	359.263		221.749	874.301		
NORD-ORIENTALE		151.987	459.236	408.572	183.248	548.612		823.061	2.574.718		
TOSCANA		50.647	165.321	219.487	259.977	105.398		239.987	1.040.820		
UMBRIA		2.424	37.277	72.399		60.819			172.920		
MARCHE		31.084	60.493	126.116	20.789	149.455			387.940		
LAZIO		28.409	139.090	411.368		31.525			1.742.743		
CENTRO		112.566	402.183	829.392	280.766	347.199		1.132.328	1.742.743		
ABRUZZO		19.358	81.690	168.866	136.387	239.987			3.344.425		
MOLISE		3.027	2.353	29.423		53.410			459.713		
CAMPANIA		96.964	345.096	670.580	292.581	120.476			34.804		
PUGLIA		67.511	314.364	455.691	118.228	187.446		144.155	2.377.843		
BASILICATA		8.755	71.999	8.771	37.173				1.287.397		
CALABRIA		48.589	147.177	112.938	206.861	55.745			126.699		
SUD		244.206	962.682	1.446.272	791.231	417.078			571.312		
SICILIA		53.730	153.229	458.176	139.428	191.605		144.155	4.857.770		
SARDEGNA		16.711	48.801	310.758	4.719	107.393		298.136	1.373.301		
ISOLE		70.441	202.031	568.935	144.148	298.999			288.385		
TOTALE NAZIONALE		746.958	2.446.163	3.871.573	1.750.629	1.879.373		1.286.199	1.661.686		
								5.999.338	17.980.235		

XII LEGISLATURA - DISEGNI DI LEGGE E RELAZIONI - DOCUMENTI

Esercizio : 1993

Prospetto n. 11.5.27 B

COMUNI, GESTIONE DEGLI INVESTIMENTI, ENTRATE-RESIDUI ATTIVI DA RIPORTARE AL 31 DICEMBRE: ACCENSIONE DI PRESTITI (TIT. V CAT. 2).

DATI IN MILIONI DI LIRE

AREE GEOGRAFICHE	ENTI CON POPOLAZIONE											TUTTI
	8.000	9.001 9.999	10.000 19.999	20.000 59.999	60.000 99.999	100.000 249.999	250.000 499.999	DA 500.000	10-	11-	ENTI CON PIU' DI 8.000 ABITANTI	
PIEMONTE		41.981	84.330	202.965	53.303	21.463		342.980			787.030	
VALLE D'AOSTA				3.550							3.550	
LOMBARDIA		88.102	271.196	299.180	295.325	197.867		1.474.260			2.627.934	
LIGURIA		9.006	41.267	63.265	18.890	43.076		272.950			448.405	
NORD-OCCIDENTALE		139.091	396.793	568.962	367.519	264.357		2.130.197			3.866.921	
TRENTINO ALTO ADIGE		8.364	47.322	41.643	22.607	25.406					165.143	
VENETO		70.707	209.810	161.314	31.173	92.469		786.439			1.351.915	
FRIULI V. GIULIA		21.860	49.431	47.626	66.974	48.715					214.557	
EMILIA ROMAGNA		29.664	107.416	170.914	39.983	374.663		210.773			873.432	
NORD-ORIENTALE		150.597	413.978	361.298	140.688	541.251		997.232			2.585.029	
TOSCANA		44.791	176.309	221.591	245.470	109.535		175.171			972.869	
UMBRIA		2.233	31.574	63.693		55.528					153.031	
MARCHE		31.112	57.272	131.170	18.968	140.546					379.069	
LAZIO		30.813	127.349	371.787	371.787	27.542		1.250.282			1.807.775	
CENTRO		108.950	392.506	788.242	264.439	333.153		175.171			3.312.746	
ABRUZZO		14.259	61.275	112.314	136.508	48.602					372.910	
MOLISE		2.687	2.305	23.426							28.420	
CAMPANIA		86.846	317.911	578.620	503.387	265.442		277.260			1.829.459	
PUGLIA		59.246	300.182	424.741	112.471	179.695		94.682			1.171.019	
BASILICATA		9.012	69.294	9.963	40.610						128.881	
CALABRIA		48.861	124.895	103.770	195.447	42.314					515.289	
SUD		220.914	875.805	1.253.037	788.424	536.055		94.682			4.046.181	
SICILIA		48.094	130.777	446.037	170.233	186.892		137.148			1.358.653	
SARDEGNA		18.722	55.460	79.663	10.179	97.272					261.298	
ISOLE		66.816	186.238	525.700	130.413	284.164		137.148			269.469	
TOTALE NAZIONALE		646.369	2.265.322	3.497.242	1.691.685	1.404.215		3.927.210			15.410.830	

XII LEGISLATURA - DISEGNI DI LEGGE E RELAZIONI - DOCUMENTI

Prospetto n. II.5.27 C

Variatione esercizio : 1993/1992

COMUNI. GESTIONE DEGLI INVESTIMENTI. ENTRATE-RESIDUI ATTIVI DA RIPORTARE AL 31 DICEMBRE: ACCENSIONE DI PRESTITI (TIT. V CAT. 2).

DATI IN VALORI PERCENTUALI

AREE GEOGRAFICHE	ENTI CON POPOLAZIONE										ENTI COM PIU' DI 8.000 ABITANTI	TUTTI	
	1 8.000	5 9.999	6 10.000	7 19.999	8 59.999	9 70.000	10 99.999	11 100.000	12 249.999	13 499.999			14 500.000
PIEMONTE	-14,36	-7,00	5,05	19,72	14,07	-5,22							
VALLE D'AOSTA	-28,17												
LOMBARDIA	-15,90	-2,99	11,17	-28,17	1,95	0,84							
LIGURIA	-35,54	-17,09	24,16	16,94	16,22	-69,26							
NORD-OCCIDENTALE	-17,08	-5,53	-7,99	4,63	1,16	-22,64							
TRENTINO ALTO ADIGE	-21,98	1,00	-14,36	-66,97	35,71	-50,22							
VENETO	-19,17	-11,80	-20,41	-7,50	17,04	-24,85							
FRIULI V. GIULIA	-8,70	-16,18	16,24	-5,10	-17,65	6,05							
EMILIA ROMAGNA	-0,59	-6,82	-4,80	26,35	4,28	-0,10							
NORD-ORIENTALE	-14,07	-9,65	-11,57	-23,22	-1,34	0,40							
TOSCANA	-11,56	6,64	0,95	-5,57	3,92	-6,52							
UMBRIA	-7,86	-15,29	-12,02	-8,69	-11,50								
MARCHE	0,08	-5,32	4,00	-8,75	-5,96	-2,28							
LAZIO	8,46	-8,44	-9,62										
CENTRO	-3,21	-2,40	-4,96	-5,81	-12,63	3,73							
ABRUZZO	-26,33	-25,05	-33,48	0,08	-4,04	-0,94							
MOLISE	-11,21	-2,01	-19,70	0,08	-9,00	-18,88							
CAMPANIA	-10,43	-7,88	-13,71	3,69	120,32	-17,76							
PUGLIA	-12,24	-4,51	-6,79	-4,86	-6,13	-23,06							
BASILICATA	2,94	3,75	13,58	9,24		9,03							
CALABRIA	0,55	-15,13	-8,11	-5,51	-24,09	1,72							
SUD	-9,53	-9,02	13,36	-0,35	28,32	-9,80							
SICILIA	-10,48	14,65	-2,64	-13,76	2,45	-16,70							
SARDEGNA	12,03	13,64	28,07	115,69	9,42	-2,52							
ISOLE	-5,14	-7,81	-7,59	-9,52	-4,96	-9,39							
TOTALE NAZIONALE	-10,78	-7,39	9,66	-3,17	4,23	-14,29							

XII LEGISLATURA - DISEGNI DI LEGGE E RELAZIONI - DOCUMENTI

Esercizio : 1992

Prospetto n. II.5.29 A

COMUNI. GESTIONE DEGLI INVESTIMENTI. ENTRATE-RISCOSSIONI TOTALI (COMPETENZA + RESIDUI): TOTALE INVESTIMENTI (TIT. IV CAT. 1 - AL NETTO DEGLI AMMORTAMENTI TIT. IV CAT. 2 + TIT. IV CAT. 3 - AL NETTO DEI PRELEVAMENTI DA DEPOSITI BANCARIE DA TESORERIA STATALE + TIT. V CAT. 2).

DATI IN MILIONI DI LIRE

AREE GEOGRAFICHE	ENTRI CON POPOLAZIONE										ENTRI CON PIU' DI 8.000 ABITANTI		TUTTI
	1	8.001	9.999	10.000	20.000	59.999	99.999	60.000	100.000	250.000	500.000	DA 500.000 11	
	8.000	5	9.999	6	7	8	9	10	11				
PIEMONTE		33.706		100.640	248.548	24.862	23.885				682.464		1.113.908
VALLE D'AOSTA					17.633								17.633
LOMBARDIA		108.441		296.903	335.779	175.830	130.111				983.056		2.000.122
LIGURIA		8.017		42.239	54.728	11.091	29.428				556.485		701.989
NORD-OCCIDENTALE		150.166		439.582	656.689	211.784	183.425				2.222.005		3.863.654
TRENTINO ALTO ADIGE		8.716		80.594	36.627	35.240	30.053						191.232
VENETO		64.981		188.652	194.596	17.901	106.401				202.371		772.906
FRIULI V. GIULIA		23.131		63.146	46.580	18.712	144.326						295.897
EMILIA ROMAGNA		54.026		165.350	146.955	71.583	395.703				99.219		932.839
NORD-ORIENTALE		150.855		497.744	424.761	143.438	674.485				301.591		2.192.876
TOSCANA		48.357		140.383	165.799	149.484	67.502				90.880		682.318
UMBRIA		1.408		34.984	58.487		61.097						155.978
MARCHE		25.803		61.165	138.519	26.031	36.434						287.954
LAZIO		18.869		84.697	204.120		29.167				1.063.421		1.420.276
CENTRO		94.439		321.230	566.837	195.516	194.201				90.880		2.546.527
ABRUZZO		12.652		37.363	104.568	21.786	11.347						187.719
MOLISE		5.799		3.821	38.534								48.134
CAMPANIA		49.364		139.525	319.791	138.567	46.395				275.225		968.869
PUGLIA		27.270		178.697	183.741	77.590	78.958				70.284		616.494
BASILICATA		12.951		64.362	24.548	42.932							144.834
CALABRIA		23.068		67.327	34.430	45.035	21.408						191.271
SUD		131.057		491.118	705.614	325.933	158.109				70.284		2.157.344
SICILIA		69.589		188.680	281.369	78.919	109.857				15.158		856.894
SARDEGNA		28.170		63.672	118.366	11.238	119.557						341.005
ISOLE		97.759		232.332	399.736	90.157	229.415				15.158		1.177.900
TOTALE NAZIONALE		624.278		2.002.099	2.753.639	966.829	1.439.637				477.915		11.938.303

XIII LEGISLATURA - DISEGNI DI LEGGE E RELAZIONI - DOCUMENTI

Esercizio : 1993

Prospetto n. II.5.29 B

COMUNI. GESTIONE DEGLI INVESTIMENTI. ENTRATE-RISCOSSIONI TOTALI (COMPETENZA + RESIDUI): TOTALE INVESTIMENTI (TIT. IV CAT. 1° AL NETTO DEGLI AMMORTAMENTI + TIT. IV CAT. 2° + TIT. IV CAT. 3° AL NETTO DEI PRELEVAMENTI DA DEPOSITI BANCARIE DA TESORERIA STATALE + TIT. V CAT. 2°).

DATI IN MILIONI DI LIRE

AREE GEOGRAFICHE	ENTI CON POPOLAZIONE											ENTI CON PIU' DI 8.000 ABITANTI	TUTTI	
	1 8.000	5 8.001 9.999	6 10.000 19.999	7 20.000 59.999	8 60.000 99.999	9 100.000 249.999	10 250.000 499.999	11 500.000						
PIEMONTE		33.420	90.402	189.038	28.972	16.485							586.180	
VALLE D'AOSTA				4.329										4.329
LOMBARDIA		121.404	293.374	287.845	143.788	110.085							2.182.715	
LIGURIA		9.429	46.256	72.635	14.359	19.617							540.047	
NORD-OCCIDENTALE		164.254	430.033	553.848	187.120	146.168							3.313.273	
TRENTINO ALTO ADIGE		7.592	63.146	45.536	64.928	69.362							250.587	
VENETO		64.548	180.769	176.845	11.718	112.644							843.787	
FRIULI V. GIULIA		23.787	66.925	34.364	21.441	112.746							239.264	
EMILIA ROMAGNA		53.675	157.855	147.020	62.001	347.639							911.744	
NORD-ORIENTALE		149.604	448.696	403.767	160.090	642.413							2.245.383	
TOSCANA		48.675	140.026	205.778	136.534	52.639							708.921	
UMBRIA		2.820	32.615	55.865		62.300							153.002	
MARCHE		19.649	42.579	126.423	16.068	26.099							230.819	
LAZIO		19.281	66.218	176.604		17.689							2.403.611	
CENTRO		90.426	301.440	564.671	152.602	158.729							3.496.755	
ABRUZZO		8.321	56.473	67.694	21.638	9.616							143.744	
MOLISE		5.195	4.066	34.294									43.556	
CAMPANIA		36.598	120.534	247.703	99.384	58.772							1.418.959	
PUGLIA		25.088	125.349	175.289	51.033	64.694							563.739	
BASILICATA		8.641	46.290	31.367	39.715								122.883	
CALABRIA		14.770	44.762	30.027	33.947								126.014	
SUD		98.615	377.477	586.376	245.719	162.862							153.886	
SICILIA		49.278	133.561	218.920	73.867	91.058							2.449.900	
SARDEGNA		17.103	54.527	81.370	21.423	94.645							811.465	
ISOLE		66.381	188.089	300.290	95.290	185.703							1.080.535	
TOTALE NAZIONALE		569.281	1.745.736	2.408.955	840.825	1.295.877							4.885.306	

XII LEGISLATURA - DISEGNI DI LEGGE E RELAZIONI - DOCUMENTI

Prospetto n. 11.5.29 C

Variatione esercizio : 1993/1992

COMUNI. GESTIONE DEGLI INVESTIMENTI. ENTRATE-RISCOSSIONI TOTALI (COMPETENZA + RESIDUI); TOTALE INVESTIMENTI (TIT. IV CAT. 1° AL NETTO DEGLI AMMORTAMENTI TIT. IV CAT. 2° + TIT. IV CAT. 3° AL NETTO DEI PRELEVAMENTI DA DEPOSITI BANCARIE DA TESORERIA STATALE + TIT. V CAT. 2°).

DATI IN VALORI PERCENTUALI

AREE GEOGRAFICHE	ENTITÀ CON POPOLAZIONE										ENTITÀ CON PIÙ DI 8.000 ABITANTI
	1 8.000	5 9.999	6 10.000	7 19.999	8 20.000	9 59.999	10 99.999	11 249.999	12 499.999	13 250.000 DA 500.000	
PIEMONTE	-0,84	-9,99	-9,99	-23,94	16,53	-30,98	-66,61	-57,37	-75,44	-75,44	
VALLE D'AOSTA											
LOMBARDIA	11,95	1,18	-14,27	-14,27	-18,22	-15,40	24,73	7,51	-23,06	-23,06	
LIGURIA	17,60	9,51	32,71	29,46	-33,55	-20,51	-17,55	-14,24	31,03	31,03	
NORD-OCCIDENTALE	9,38	-2,17	-15,66	11,64	180,86	7,89	9,17	-19,13	-2,26	-2,26	
TRENTINO ALTO ADIGE	-12,88	-21,64	24,52	84,74	66,88						
VENETO	-0,66	-4,17	-9,12	14,57	-27,88	44,68	66,16	2,39	5,89	5,89	
FRIULI V. GIULIA	2,83	-25,68	0,04	13,38	-12,14						
EMILIA ROMAGNA	-0,64	-4,53	-4,94	11,60	-4,75	37,83	1,52	-19,84	69,22	69,22	
NORD-ORIENTALE	-0,82	-9,85	-4,94	11,60	-4,75	37,83	1,52	-19,84	69,22	69,22	
TOSCANA	0,65	-0,75	24,18	-19,44	1,96						
UMBRIA	100,24	-6,77	-4,48	-8,73	-38,27	-28,36	94,16	37,31	-23,42	-23,42	
MARCHE	-23,85	30,38	-8,73	-13,48	-39,35						
LAZIO	2,18	1,79	-13,48	-0,38	-21,94	37,83	94,16	37,31	-23,42	-23,42	
CENTRO	-4,24	-6,16	-0,38	-35,26	-0,67						
ABRUZZO	-44,23	-2,58	-35,26	-11,00	6,42						
MOLISE	-10,41	6,42	-11,00	-22,54	-28,27	26,67	271,07	66,45	-9,54	-9,54	
CAMPANIA	-25,86	-15,61	-22,54	-4,59	34,22	18,82	74,83	-8,55	-12,99	-12,99	
PUGLIA	-7,83	-29,85	-28,10	27,77	-7,53						
BASILICATA	-35,26	-15,51	-12,78	-24,62	41,90						
CALABRIA	-35,97	-15,51	-12,78	-24,62	41,90						
SUD	-24,75	-23,13	-16,89	-6,40	74,83	271,07	66,45	-9,54	-12,99	-12,99	
SICILIA	-29,18	-29,21	-22,19	-17,11	895,50	0,99					
SARDEGNA	-39,28	-14,36	-31,25	80,63	-20,83						
ISOLE	-32,09	-23,46	-24,87	5,69	895,50	0,99					
TOTALE NAZIONALE	-8,80	-12,80	-12,51	-13,03	-9,98	75,73	32,97	5,42			

XII LEGISLATURA - DISEGNI DI LEGGE E RELAZIONI - DOCUMENTI

Esercizio : 1992

Prospetto n. 11.5.28 A

COMUNI. GESTIONE DEGLI INVESTIMENTI. ENTRATE-ACCERTAMENTI IN COMTO
 COMPETENZA: TOTALE INVESTIMENTI (TIT. IV CAT. 1° AL NETTO DEGLI AMMORTAMENTI +
 TIT. IV CAT. 2° + TIT. IV CAT. 3° AL NETTO DEI PRELEVAMENTI DA DEPOSITI BANCARIE
 DA TESORERIA SINTALE + TIT. V CAT. 2°).

DATI IN MILIONI DI LIRE

AREE GEOGRAFICHE	ENTI COM POPOLAZIONE											ENTI CON PTU' DI 8.000 ABITANTI	TUTTI
	8.000	8.001 9.999	10.000 19.999	20.000 59.999	60.000 99.999	100.000 249.999	250.000 499.999	500.000 999.999	10°	11°	11°		
PIEMONTE		46.979	90.708	215.469	30.644	27.933					170.168	581.903	
VALLE D'AOSTA				22.113								22.113	
LOMBARDIA		112.088	331.217	327.179	175.611	109.612					1.575.961	2.631.871	
LIGURIA		8.973	47.439	48.791	10.741	52.110					403.939	371.996	
NORD-OCCIDENTALE		168.041	469.365	613.553	216.998	189.856					2.150.049	3.807.884	
TRENTINO ALTO ADIGE		13.160	82.804	34.493	79.800	48.924						259.182	
VENETO		74.834	197.442	241.973	22.851	107.875					552.989	1.197.966	
FRIULI V. GIULIA		27.939	47.717	47.165	26.388	92.571						241.783	
EMILIA ROMAGNA		45.741	164.695	124.902	51.808	319.189					179.335	885.672	
NORD-ORIENTALE		161.675	492.659	448.534	180.849	568.561					732.325	2.384.605	
TOSCANA		44.028	152.010	205.533	196.580	44.015					89.922	732.090	
UMBRIA		1.155	49.821	59.339		63.644						173.960	
MARCHE		24.955	53.334	130.133	30.679	182.612						421.916	
LAZIO		36.458	130.106	257.363		33.760					1.428.165	1.887.853	
CENTRO		108.597	385.272	652.369	227.260	324.233					89.922	3.215.821	
ABRUZZO		19.132	62.744	97.364	17.115	19.055						215.413	
MOLISE		20.033	4.204	57.363								81.601	
CAMPANIA		68.739	243.018	306.790	132.014	64.860					605.426	1.420.850	
PUGLIA		51.711	193.960	175.807	78.145	80.440					98.550	678.617	
BASILICATA		16.270	48.761	20.705	63.640							149.178	
CALABRIA		33.747	102.344	117.011	51.860	71.837						376.802	
BUD		209.635	655.035	775.044	342.576	236.195					98.550	605.426	2.922.464
SICILIA		71.988	155.264	268.144	117.397	155.458					106.468	53.417	928.139
SARDEGNA		32.417	71.351	136.128	12.753	154.981						407.632	
ISOLE		104.405	226.615	404.272	130.151	310.439					106.468	53.417	1.335.771
TOTALE NAZIONALE		732.355	2.228.949	2.893.775	1.097.835	1.629.286					1.027.267	4.237.079	13.866.547

XII LEGISLATURA - DISEGNI DI LEGGE E RELAZIONI - DOCUMENTI

Esercizio : 1993

Prospetto n. II.5.28 B

COMUNI. GESTIONE DEGLI INVESTIMENTI. ENTRATE-ACCERTAMENTI IN CONTO
 COMPETENZA: TOTALE INVESTIMENTI (TIT. IV CAT. 1° AL NETTO DEGLI AMMORTAMENTI +
 TIT. IV CAT. 2° + TIT. IV CAT. 3° AL NETTO DEI PRELEVAMENTI DA DEPOSITI BANCARIE
 DA TESORERIA STATALE + TIT. V CAT. 2°).

DATI IN MILIONI DI LIRE

AREE GEOGRAFICHE	ENTI CON POPOLAZIONE											TUTTI	
	1	8.001	10.000	20.000	59.999	7.	8.	100.000	249.999	750.000	500.000		CON PIU' DI 8.000 ABITANTI
	8.000	9.999	19.999	98.050	207.617	56.400	18.204	182.478	10.	11.			
PIEMONTE		41.407	98.050	207.617	56.400	18.204	182.478					584.158	
VALLE D'AOSTA				18.421								18.421	
LOMBARDIA		127.398	342.426	302.734	166.437	135.769	1.402.723					2.477.512	
LIGURIA		7.064	34.919	45.383	235.006	7.293	261.293					368.923	
NORD-OCCIDENTALE		176.670	475.396	574.156	27.736	98.892	1.826.498					3.449.016	
TRENTINO ALTO ADIGE		6.619	68.300	31.390	27.736	133.135						232.939	
VENETO		60.253	165.657	197.238	27.736	100.415						1.015.472	
FRIULI V. GIULIA		19.440	40.559	35.578	13.559	355.571						209.552	
EMILIA ROMAGNA		62.826	179.076	124.238	76.610	128.013						926.337	
NORD-ORIENTALE		169.140	453.594	388.445	145.662	648.015						2.384.303	
TOSCANA		50.031	147.758	234.977	131.402	62.235						692.093	
UMBRIA		2.031	31.831	63.105	65.625							162.594	
MARCHE		18.768	53.354	158.370	16.966	27.824						275.284	
LAZIO		47.030	117.196	225.567	26.513	2.491.101						2.907.408	
CENTRO		117.861	350.140	682.019	148.369	182.199						4.037.380	
ABRUZZO		4.243	45.880	65.163	5.233	4.398						124.898	
MOLISE		1.083	5.304	49.649								56.037	
CAMPANIA		100.750	233.460	255.394	185.220	186.237						1.012.057	
PUGLIA		18.377	137.609	180.347	47.819	88.339						527.206	
BASILICATA		16.128	49.555	5.466	20.297							91.428	
CALABRIA		20.337	129.229	44.592	21.712	21.720						237.592	
SUD		160.921	601.035	600.574	280.282	300.695						2.049.220	
SICILIA		55.869	135.800	263.020	77.123	50.297						816.511	
SARDEGNA		42.569	76.155	71.457	17.412	69.583						257.178	
ISOLE		98.439	212.035	334.477	94.536	99.881						1.073.690	
TOTALE NAZIONALE		703.033	2.092.202	2.579.674	903.857	1.432.080						12.993.611	

XII LEGISLATURA - DISEGNI DI LEGGE E RELAZIONI - DOCUMENTI

Esercizio : 1992

Prospetto n. II.5.30 A

COMUNI. GESTIONE DEGLI INVESTIMENTI. ENTRATE-RESIDUI ATTIVI DA RIPORTARE AL 31 DICEMBRE: TOTALE INVESTIMENTI (TIT. IV CAT. 1° AL NETTO DEGLI AMMORTAMENTI+TIT. IV CAT. 2° + TIT. IV CAT. 3° AL NETTO DEI PRELEVAMENTI DA DEPOSITI BANCARI E DA TESORERIA STATALE + TIT. V CAT. 2°).

ENTI IN MILIONI DI LIRE
ENTI CON POPOLAZIONE

AREE GEOGRAFICHE	ENTI CON POPOLAZIONE										TUTTI
	1 8.000	5° 8.001 9.999	6° 10.000 19.999	7° 20.000 59.999	8° 60.000 99.999	9° 100.000 249.999	10° 250.000 499.999	11° 500.000	ENTI CON PIU' DI 8.000 ABITANTI		
PIEMONTE		82.915	158.364	408.651	65.665	32.730		675.699	1.424.026	24.857	
VALLE D'AOSTA				24.857							
LOMBARDIA	191.053		517.739	587.390	454.744	325.041		4.285.348	6.361.316		
LIGURIA	16.951		81.759	125.121	30.921	75.174		688.337	1.018.266		
NORD-OCCIDENTALE	290.920		757.863	1.146.020	551.531	452.946		5.649.365	8.828.466		
TRENTINO ALTO ADIGE	17.139		131.538	156.697	127.325	100.509			533.029		
VENETO	135.745		401.621	481.865	76.356	183.352		798.615	2.077.556		
FRIULI V. GIULIA	53.376		105.642	117.404	76.055	223.712			576.190		
EMILIA ROMAGNA	59.977		222.269	249.474	77.642	703.774		342.154	1.655.292		
NORD-ORIENTALE	266.239		861.092	1.005.240	357.379	1.211.347		1.140.769	4.842.089		
TOSCANA	76.442		300.097	375.698	455.896	113.624		277.830	1.599.589		
UMBRIA	4.305		92.276	149.546		133.538			379.736		
MARCHE	57.094		133.825	320.428	41.412	425.963			976.723		
LAZIO	77.088		286.777	775.845		93.427		2.749.296	3.982.435		
CENTRO	214.930		812.976	1.621.569	497.309	764.573		277.830	6.938.485		
ABRUZZO	36.212		215.651	337.457	253.850	112.568			957.720		
MOLISE	37.103		4.152	295.681					336.937		
CAMPANIA	177.246		678.878	1.345.530	637.642	306.491		1.747.034	4.970.823		
PUGLIA	120.142		496.448	742.910	237.543	416.637		261.122	2.276.804		
BASILICATA	76.324		190.460	154.697	284.738				706.000		
CALABRIA	108.617		259.572	251.004	489.138	217.695			1.326.029		
SUD	557.646		1.847.164	3.127.081	1.902.894	1.131.392		1.747.034	10.574.335		
SICILIA	218.018		567.251	1.486.429	362.192	707.952		321.088	4.427.719		
SARDEGNA	45.870		192.300	284.766	76.331	364.687			963.956		
ISOLE NAZIONALI	263.888		759.551	1.771.195	438.523	1.072.639		321.088	5.391.675		
TOTALE NAZIONALE	1.593.625		5.038.647	9.671.106	3.747.438	6.612.900		2.000.810	36.575.032		

XIII LEGISLATURA - DISEGNI DI LEGGE E RELAZIONI - DOCUMENTI

Esercizio : 1993

Prospetto n. II.5.30 B

COMUNI. GESTIONE DEGLI INVESTIMENTI. ENTRATE-RESIDUI ATTIVI DA RIPORTARE AL 31 DICEMBRE: TOTALE INVESTIMENTI (TIT. IV CAT. 1° AL NETTO DEGLI AMMORTAMENTI+TIT. IV CAT. 2° + TIT. IV CAT. 3° AL NETTO DEI PRELEVAMENTI DA DEPOSITI BANCARI E DA TESORERIA STATALE + TIT. V CAT. 2°).

DATI IN MILIONI DI LIRE

AREE GEOGRAFICHE	ENTI CON POPOLAZIONE											ENTI CON PIU' DI 8.000 ABITANTI	TUTTI
	1 8.000	5 9.999	6 10.000	7 20.000	8 60.000	9 100.000	10 249.999	11 500.000	DA	500.000	11.		
PIEMONTE		83.228	162.500	587.882	88.322	33.324	317.449					1.332.708	
VALLE D'AOSTA				37.331								37.331	
LOMBARDIA		185.167	546.946	548.826	443.840	347.464	3.169.624					5.261.869	
LIGURIA		12.346	63.646	94.938	28.478	62.199	552.375					814.204	
NORD-OCCIDENTALE		280.942	773.093	1.088.998	560.640	442.987	4.299.449					7.446.113	
TRENTINO ALTO ADIGE		16.035	176.259	141.867	89.678	129.427						503.268	
VENETO		126.442	348.039	448.437	91.915	181.880	931.189					2.167.904	
FRIULI V. GIULIA		47.603	88.617	111.117	65.677	208.787						521.804	
EMILIA ROMAGNA		66.903	223.994	220.194	91.684	693.283	326.491					1.622.552	
NORD-ORIENTALE		256.986	806.910	941.617	338.956	1.213.379	1.257.680					4.815.529	
TOSCANA		75.141	292.498	418.938	397.036	122.169	218.066					1.523.849	
UMBRIA		3.257	87.272	151.397		135.029						376.897	
MARCHE		54.469	129.250	324.586	40.876	170.701						919.884	
LAZIO		101.696	305.780	732.104		101.151						3.133.193	
CENTRO		234.565	814.243	1.627.036	437.912	729.053	218.066					7.194.060	
ABRUZZO		28.635	187.694	230.319	237.425	104.475						788.550	
MOLISE		29.272	5.390	298.636								333.299	
CAMPANIA		255.726	675.231	1.242.189	678.457	525.809	940.347					4.317.761	
PUGLIA		109.682	493.632	705.467	225.779	405.316	192.477					2.132.355	
BASILICATA		83.276	190.243	209.340	245.718							728.379	
CALABRIA		112.656	291.563	257.675	468.173	201.503						1.331.372	
SUD		639.248	1.843.755	2.943.629	1.835.534	1.236.905	192.477					9.631.917	
SICILIA		221.499	553.510	1.454.465	343.274	662.020	321.042					4.300.823	
SARDEGNA		66.765	209.534	241.693	64.465	313.005						895.684	
ISOLE		288.264	763.065	1.686.158	407.739	975.026	321.042					5.196.307	
TOTALE NAZIONALE		1.680.007	5.001.067	8.297.430	5.600.804	4.597.352	1.989.266					34.283.929	

XII LEGISLATURA - DISEGNI DI LEGGE E RELAZIONI - DOCUMENTI

Prospetto n. II.5.30 C

Variatione esercizio : 1993/1992

COMUNI. GESTIONE DEGLI INVESTIMENTI. ENTRATE-RESIDUI ATTIVI DA RIPORTARE AL 31 DICEMBRE; TOTALE INVESTIMENTI (TIT. IV CAT. 1° AL NETTO DEGLI AMMORTAMENTI+TIT. IV CAT. 2° + TIT. IV CAT. 3° AL NETTO DEI PRELEVAMENTI DA DEPOSITI BANCARI E DA TESORERIA STATALE + TIT. V CAT. 2°).

DATI IN VALORI PERCENTUALI

AREE GEOGRAFICHE	ENTI CON POPOLAZIONE										ENTI CON PIU' DI 8.000 ABITANTI
	1 8.000	8.001 9.999	10.000 19.999	20.000 59.999	60.000 99.999	100.000 249.999	250.000 499.999	500.000 999.999	DA 500.000	TUTTI	
PIEMONTE	0,37	2,61	-5,08	34,50	1,81	-14,54	-6,41				
VALLE D'AOSTA			50,37				50,37				
LOMBARDIA	-3,08	5,64	-3,16	-2,39	6,89	-17,28	-26,03				
LIGURIA	-25,98	-22,15	24,10	7,90	-17,25	-19,75	-20,04				
NORD-OCCIDENTALE	3,42	2,00	-4,97	1,68	2,31	-23,89	-15,65				
TRENTINO ALTO ADIGE	-6,43	-4,02	9,34	-29,56	28,77	-5,58					
VENETO	-6,85	-8,56	-2,78	20,37	-0,80	16,60	4,34				
PRILUI V. GIULIA	-10,81	-16,11	-5,35	-13,64	-6,67	9,43					
EMILIA ROMAGNA	11,34	0,77	-11,73	18,08	-1,49	-4,37	-1,97				
NORD-ORIENTALE	-3,47	-6,29	-6,32	5,15	0,16	10,24	-0,54				
TOSCANA	-1,70	-2,53	11,50	-12,91	7,52	-21,51	-4,73				
UMBRIA	-24,32	5,48	1,20		1,10	-0,74					
MARCHE	-6,59	3,41	1,29	-1,29	-12,56	-5,81					
LAZIO	31,92	6,45	5,63		8,26	9,81					
CENTRO	9,13	0,15	0,33	-11,94	-4,64	13,96					
ABRUZZO	-25,06	12,96	-31,74	0,99	7,18	-17,66					
MOLISE	-21,10	29,80	0,99								
CAMPANIA	44,27	-0,53	-7,68	6,40	36,75	-15,13					
PUGLIA	-6,70	-0,96	-5,03	-4,95	-2,71	-6,34					
BASILICATA	9,10	0,11	35,49	-13,70		5,19					
CALABRIA	3,71	12,32	2,65	-4,28	7,52	0,40					
SUD	11,04	-0,18	-5,86	2,48	9,32	-6,17					
SICILIA	1,59	-2,42	-2,15	-5,22	-6,48	-2,58					
SARDEGNA	45,55	8,97	-15,12	-15,34	14,17	7,10					
ISOLE	9,23	0,46	-9,10	-7,01	-0,01	-3,62					
TOTALE NAZIONALE	5,42	0,74	4,30	3,91	0,53	-16,42					

XII LEGISLATURA - DISEGNI DI LEGGE E RELAZIONI - DOCUMENTI

Esercizio : 1992

Prospetto n. II.5.31 A

COMUNITA' MONTANE. GESTIONE DEGLI INVESTIMENTI. ENTRATE. ACCERTAMENTI IN
 CONTROCOMPENSAZIONE ED AMMORTAMENTO DI BENI PATRIMONIALI (TIT. III
 CAT. I - AL NETTO DEGLI
 AMMORTAMENTI)

AREE GEOGRAFICHE	DATI IN MILIONI DI LIRE										TUTTI
	ENTI CON SUPERFICIE IN ETTARI										
	fino a 14999		da 15000 a 29999		da 30000 a 49999		da 50000 a 69999		da 70000 in poi		
1-	2-	3-	4-	5-	6-	7-	8-	9-	0-	10-	
PIEMONTE	2	8	0	0	0	0	0	0	0	0	15
VALLE D'AOSTA		0	0	0	0	0	0	0	0	0	0
LOMBARDIA	528	24	114	400	559						1.626
LIGURIA	0	50	0	0	0	0	0	0	0	0	50
NORD-OCCIDENTALE	531	83	114	404	559						1.692
TRENTINO ALTO ADIGE		4	4	0	0	0	0	0	0	0	151
VENETO	464	0	0	0	0	0	0	0	0	0	464
FRIULI V. GIULIA	0	460	0	0	0	0	0	0	0	0	460
EMILIA ROMAGNA		5	0	0	0	0	0	0	0	0	71
NORD-ORIENTALE	464	466	4	133	78						1.147
TOSCANA	0	168	252	158	614						1.195
UMBRIA		0	0	0	0	0	0	0	0	0	803
MARCHE		350	0	0	0	0	0	0	0	0	358
LAZIO		440	0	16	0	0	0	0	0	0	456
CENTRO	0	958	252	175	1.456						2.823
ABRUZZO	0	0	0	0	0	0	0	0	0	0	0
MOLISE		0	0	73	0	0	0	0	0	0	73
CAMPANIA	0	0	0	0	0	0	0	0	0	0	0
PUGLIA		0	0	0	0	0	0	0	0	0	0
BASILICATA		0	0	0	0	0	0	0	0	0	0
CALABRIA	0	111.108	0	0	0	0	0	0	0	0	111.108
SUD	0	111.108	73	0	0	0	0	0	0	0	111.181
SICILIA											
SARDEGNA	0	0	0	0	0	0	0	0	0	0	42
ISOLE	0	0	0	0	0	0	0	0	0	0	42
TOTALE NAZIONALE	995	112.616	445	713	2.315						116.887

XII LEGISLATURA - DISEGNI DI LEGGE E RELAZIONI - DOCUMENTI

Esercizio : 1993

Prospetto n. II.5.31 B

COMUNITA' MONTANE, GESTIONE DEGLI INVESTIMENTI, ENTRATE, ACCERTAMENTI IN
 COMPTOCOMPETENZA: ALIENAZIONE ED AMMORTAMENTO DI BENI PATRIMONIALI (TIT. III)
 CAT.1° AL NETTO DEGLI
 AMMORTAMENTI)

DATI IN MILIONI DI LIRE

AREE GEOGRAFICHE	ENTI CON SUPERFICIE IN ETTARI										TUTTI
	fino a 14999		da 15000 a 29999		da 30000 a 49999		da 50000 a 69999		da 70000 in poi		
	1.	2.	3.	4.	5.	6.	7.	8.	9.	10.	
PIEMONTE	65	0	10	0	0	0	0	0	0	0	75
VALLE D'AOSTA		8	0	0	0	0	0	0	0	0	8
LOMBARDIA	76	50	0	390	0	0	0	0	0	0	1.246
LIGURIA		0	0	0	0	0	0	0	0	0	0
NORD-OCCIDENTALE	861	58	10	390	10	40	17	0	0	0	1.330
TRENTINO ALTO ADIGE		0	2.231	0	19	0	0	0	0	0	110
VENETO		0	200	0	0	0	0	0	0	0	2.251
FRIULI V. GIULIA		0	4	0	0	0	0	0	0	0	202
EMILIA ROMAGNA		0	2.435	52	60	19	0	0	0	0	2.566
NORD-ORIENTALE		0	124	220	170	750	0	0	0	0	1.266
TOSCANA		0	0	0	0	0	0	0	0	0	0
UMBRIA			36	26	0	30	0	0	0	0	92
MARCHE			554	0	16	0	0	0	0	0	571
LAZIO			715	246	186	1.837	0	0	0	0	2.987
CENTRO			0	0	0	0	0	0	0	0	0
ABRUZZO			0	0	0	0	0	0	0	0	0
MOLISE			0	55	0	0	0	0	0	0	55
CAMPANIA			0	0	0	0	0	0	0	0	0
PUGLIA			0	0	0	0	0	0	0	0	0
BASILICATA			0	0	0	0	0	0	0	0	0
CALABRIA			0	0	0	0	0	0	0	0	0
SUD			0	0	53	0	0	0	0	0	53
SICILIA			0	0	0	0	0	0	0	0	0
SARDEGNA			0	0	0	0	0	0	0	0	0
ISOLE			0	0	0	0	0	0	0	0	0
TOTALE NAZIONALE	862	3.209	344	1.237	1.867	0	0	0	0	0	7.540

XII LEGISLATURA - DISEGNI DI LEGGE E RELAZIONI - DOCUMENTI

Prospetto n. II.5.31 C

Variatione esercizio : 1993/1992

COMUNITA' MONTANE. GESTIONE DEGLI INVESTIMENTI. ENTRATE. ACCERTAMENTI IN
 CONTOCOMPETENZA: ALIENAZIONE ED AMMORTAMENTO DI BENI PATRIMONIALI (TIT. III
 CAT. I.° AL NETTO DEGLI AMMORTAMENTI)

DATI IN VALORI PERCENTUALI

AREE GEOGRAFICHE	ENTI CON SUPERFICIE IN ETTARI										TUTTI
	fino a 14999		da 15000 a 29999		da 30000 a 49999		da 50000 a 69999		da 70000 in poi		
	1.	2.	3.	4.	5.	6.	7.	8.	9.	10.	
PIEMONTE	2371,21	-100,00	10250,00	-100,00							386,42
VALLE D'AOSTA											p.n.c.
LOMBARDIA	50,69	101,57	-100,00	-2,50							-23,35
LIGURIA	p.n.c.	-100,00	p.n.c.	p.n.c.							-100,00
NORD-OCCIDENTALE	62,22	-30,36	-90,94	-3,53							-21,38
TRENTINO ALTO ADIGE			1048,75	-40,41							-26,71
VENETO	-100,00	p.n.c.	p.n.c.	p.n.c.							384,40
FRIULI V. GIULIA	p.n.c.	56,52	p.n.c.	p.n.c.							55,96
EMILIA ROMAGNA		-30,06	p.n.c.	-100,00							-94,40
NORD-ORIENTALE	-100,00	622,42	1048,75	-55,03							123,78
TOSCANA	p.n.c.	-26,12	-12,63	7,01							5,97
UMBRIA			p.n.c.	p.n.c.							31,55
MARCHE		-89,71	p.n.c.	p.n.c.							-75,00
LAZIO		26,07	p.n.c.	0,00							25,11
ABRUZZO	p.n.c.	-75,38	-2,35	6,34							5,80
MOLISE	p.n.c.	p.n.c.	p.n.c.	p.n.c.							p.n.c.
CAMPANIA	p.n.c.	p.n.c.	-26,85	p.n.c.							-26,85
PUGLIA			p.n.c.	p.n.c.							p.n.c.
BASILICATA			p.n.c.	p.n.c.							p.n.c.
CALABRIA	p.n.c.	-100,00	p.n.c.	p.n.c.							-100,00
SICILIA	p.n.c.	-100,00	-26,85	p.n.c.							-99,95
SARDEGNA											
ISOLE	p.n.c.	p.n.c.	p.n.c.	p.n.c.							1328,78
TOTALE NAZIONALE	-13,42	-97,15	-18,25	73,28							1328,78
											-93,54

XII LEGISLATURA - DISEGNI DI LEGGE E RELAZIONI - DOCUMENTI

Esercizio : 1993

Prospetto n. II.5.32 B

COMUNITA' MONTANE. GESTIONE DEGLI INVESTIMENTI. ENTRATE, RISCOSSIONI TOTALI
(COMPETENZA + RESIDUI): ALIENAZIONE ED AMMORTAMENTO DI BENI PATRIMONIALI (TIT.
III CAT. I° AL NETTO DEGLI
AMMORTAMENTI)

DATI IN MILIONI DI LIRE

AREE GEOGRAFICHE	FMTI CON SUPERFICIE IN ETARI										TUTTI
	fino a 1499	1°	2°	3°	4°	5°	da 15000 a 29999	da 30000 a 49999	da 50000 a 69999	da 70000 in poi	
PIEMONTE	2	0	0	10	3	0	0	0	0	0	16
VALLE D'AOSTA		0	0	0	0	0	0	0	0	0	0
LOMBARDIA	509	33	33	32	476	564	564	564	564	564	1.616
LIGURIA	0	0	0	0	0	0	0	0	0	0	0
NORD-OCCIDENTALE	512	33	33	42	480	564	564	564	564	564	1.633
TRENTINO ALTO ADIGE	0	31	0	15	16	35	67	16	0	0	50
VENETO	0	0	0	0	19	0	0	0	0	0	19
FRIULI V. GIULIA	0	123	0	0	0	0	0	0	2	0	126
EMILIA ROMAGNA	0	0	0	0	0	0	0	0	0	0	0
NORD-ORIENTALE	0	155	15	15	36	38	245	36	0	0	245
TOSCANA	0	115	115	224	143	1.016	1.500	143	1.016	1.500	1.500
UMBRIA	0	0	0	0	0	0	0	0	599	599	599
MARCHE	0	386	386	26	0	30	442	0	0	0	442
LAZIO	0	428	428	0	0	0	428	0	0	0	428
CENTRO	0	929	929	250	143	1.646	2.970	143	1.646	2.970	2.970
ABRUZZO	0	0	0	0	0	0	0	0	0	0	0
MOLISE	0	0	0	32	0	0	32	0	0	0	32
CAMPANIA	0	0	0	0	0	0	0	0	0	0	0
PUGLIA	0	0	0	0	0	0	0	0	0	0	0
BASILICATA	0	0	0	0	0	0	0	0	0	0	0
CALABRIA	0	0	0	0	0	0	0	0	0	0	0
SUD	0	0	0	32	0	0	32	0	0	0	32
SICILIA	0	0	0	0	0	0	0	0	0	0	0
SARDEGNA	0	0	0	0	150	0	150	0	12.922	13.072	13.072
ISOLE	0	0	0	0	150	0	150	0	12.922	13.072	13.072
TOTALE NAZIONALE	512	1.118	1.118	341	809	15.171	17.953	809	15.171	17.953	17.953

XII LEGISLATURA - DISEGNI DI LEGGE E RELAZIONI - DOCUMENTI

Variazione esercizio : 1993/1992

Prospetto n. II.5.32 C

COMUNITA' MONTANE. GESTIONE DEGLI INVESTIMENTI. ENTRATE. RISCOSSIONI TOTALI
(COMPETENZA + RESIDUI): ALIENAZIONE ED AMMORTAMENTO DI BENI PATRIMONIALI (TIT.
III CAT. I° AL NETTO DEGLI AMMORTAMENTI)

AREE GEOGRAFICHE	DATI IN VALORI PERCENTUALI										TUTTI
	ENTI CON SUPERFICIE IN ETTARI										
	fino a 14999	da 15000 a 29999	da 30000 a 49999	da 50000 a 69999	da 70000 in poi						
1-	2-	3-	4-	5-							
PIEMONTE	-64,47	p.n.c.	p.n.c.	230,00	p.n.c.						81,50
VALLE D'AOSTA		p.n.c.	p.n.c.		p.n.c.						p.n.c.
LOMBARDIA	-57,29	239,15	-95,34	41,88	11183,26						-27,92
LIGURIA	p.n.c.	-100,00	p.n.c.	p.n.c.							-100,00
NORD-OCCIDENTALE	-57,34	-57,81	-93,86	42,43	11183,26						-29,67
TRENTINO ALTO ADIGE			-36,87	-59,42	-29,20						-41,48
VENETO	-100,00	p.n.c.	p.n.c.	p.n.c.							-88,99
FRIULI V. GIULIA	p.n.c.	-77,19	p.n.c.								-76,71
EMILIA ROMAGNA	-100,00	-100,00	p.n.c.	-100,00	p.n.c.						-100,00
NORD-ORIENTALE	-100,00	-71,68	-36,87	-50,59	-24,02						-78,85
TOSCANA	p.n.c.	-33,80	-9,70	4,36	124,59						48,15
UMBRIA		p.n.c.		p.n.c.	-10,18						-10,18
MARCHE		p.n.c.		p.n.c.							2662,50
LAZIO		970,19		-100,00	87,50						784,62
CENTRO	p.n.c.	334,52	0,73	-1,66	44,90						70,24
ABRUZZO	p.n.c.	p.n.c.	-100,00	p.n.c.							-100,00
MOLISE		p.n.c.	-53,00	p.n.c.							-53,00
CAMPANIA	p.n.c.	p.n.c.	p.n.c.	p.n.c.							p.n.c.
PUGLIA				p.n.c.							p.n.c.
BASILICATA		p.n.c.	p.n.c.	p.n.c.							p.n.c.
CALABRIA	p.n.c.	-100,00	p.n.c.	p.n.c.							-100,00
SUD	p.n.c.	-100,00	-65,68	p.n.c.							-97,54
SICILIA											
SARDEGNA	p.n.c.	p.n.c.	p.n.c.	p.n.c.	75,00						77,04
ISOLE	p.n.c.	p.n.c.	p.n.c.	p.n.c.	75,00						77,04
TOTALE NAZIONALI	-69,18	-45,66	67,97	45,68	76,91						28,97

XII LEGISLATURA - DISEGNI DI LEGGE E RELAZIONI - DOCUMENTI

Esercizio : 1992

Prospetto n. II.5.33 A

COMUNITA' MONTANE. GESTIONE DEGLI INVESTIMENTI. ENTRATE. RESIDUI ATTIVI DA RIPORTARE AL 31 DICEMBRE; ALIENAZIONE ED AMMORTAMENTO DI BENI PATRIMONIALI (TIT. III CAT. 1° AL NETTO DEGLI AMMORTAMENTI)

AREE GEOGRAFICHE	DATI IN MILIONI DI LIRE									
	ENTI CON SUPERFICIE IN ETTARI									
	fino a 14999	da 15000 a 29999	da 30000 a 49999	da 50000 a 69999	da 70000 in poi	TUTTI				
1°	2°	3°	4°	5°						
PIEMONTE	2	8	0	3	0	14				
VALLE D'AOSTA		0	4		0	4				
LOMBARDIA	256	81	106	1 968	554	2 966				
LIGURIA	0	50	0	0	0	50				
NORD-OCCIDENTALE	259	139	110	1 971	554	3.035				
TRENTINO ALTO ADIGE			5	30	68	104				
VENETO	1	0	0	0	0	1				
FRIULI V. GIULIA	0	627	0	0	0	627				
EMILIA ROMAGNA		0	0	345	0	345				
NORD-ORIENTALE	1	627	5	376	68	1 078				
TOSCANA	0	113	189	31	679	1 014				
UMBRIA				0	860	860				
MARCHE		350	0	0	15	365				
LAZIO		710	0	16	0	726				
CENTRO		1 174	189	48	1 555	2 966				
ABRUZZO	0	0	0	0	0	0				
MOLISE	0	0	57	0	0	57				
CAMPANIA	0	0	0	0	0	0				
PUGLIA				0	0	0				
BASILICATA		0	0	0	0	0				
CALABRIA	0	116 983	0	0	0	116 983				
SUD	0	116 983	57	0	0	117 040				
SICILIA										
SARDEGNA	0	0	0	0	0	0				
IBOLE										
TOTALE NAZIONALE	260	118 924	362	2 396	55 219	179 541				

XII LEGISLATURA - DISEGNI DI LEGGE E RELAZIONI - DOCUMENTI

Esercizio : 1993

Prospetto n. 11.5.33 B

COMUNITA' MONTANE. GESTIONE DEGLI INVESTIMENTI. ENTRATE. RESIDUI ATTIVI DA RIPORTARE AL 31 DICEMBRE: ALIENAZIONE ED AMMORTAMENTO DI BENI PATRIMONIALI (TIT. III CAT. 1° AL NETTO DEGLI AMMORTAMENTI)

AREE GEOGRAFICHE	DATI IN MILIONI DI LIRE										TUTTI
	ENTI CON SUPERFICIE IN ETTARI										
	fino a 14999	da 15000 a 29999	da 30000 a 49999	da 50000 a 69999	da 70000 in poi	1-	2-	3-	4-	5-	
PIEMONTE	65	8	0	0	0	0	0	0	0	0	73
VALLE D'AOSTA		8	0	0	0	0	0	0	0	0	8
LOMBARDIA	631	88	73	1.360	0	0	0	0	0	0	2.153
LIGURIA	0	0	0	0	0	0	0	0	0	0	0
NORD-OCCIDENTALE	696	104	73	1.360	0	0	0	0	0	0	2.234
TRENTINO ALTO ADIGE			37	36	0	0	0	0	0	0	74
VENETO	0	2.200	0	0	0	0	0	0	0	0	2.200
FRIULI V. GIULIA	0	467	0	0	0	0	0	0	0	0	467
EMILIA ROMAGNA	0	4	0	0	0	0	0	0	0	0	4
NORD-ORIENTALE	0	2.671	37	44	0	0	0	0	0	0	2.752
TOSCANA	0	123	177	58	393	0	0	0	0	0	752
UMBRIA						1.145	0	0	0	0	1.145
MARCHE						15	0	0	0	0	15
LAZIO						33	0	0	0	0	33
CENTRO	0	3.989	177	91	1.553	0	0	0	0	0	4.022
ABRUZZO	0	0	0	0	0	0	0	0	0	0	0
MOLISE	0	0	0	0	0	0	0	0	0	0	0
CAMPANIA	0	0	78	0	0	0	0	0	0	0	78
PUGLIA	0	0	0	0	0	0	0	0	0	0	0
BASILICATA											
CALABRIA	0	2	0	0	0	0	0	0	0	0	2
SUD	0	2	78	0	0	0	0	0	0	0	81
SICILIA											
SARDEGNA	0	0	0	450	42.331	0	0	0	0	0	42.781
ISOLE	0	0	0	450	42.331	0	0	0	0	0	42.781
TOTALE NAZIONALE	696	6.891	167	1.966	43.885	0	0	0	0	0	53.787

XII LEGISLATURA - DISEGNI DI LEGGE E RELAZIONI - DOCUMENTI

Prospetto n. II.5.33 C

Variatione esercizio : 1993/1992

COMUNITA' MONTANE. GESTIONE DEGLI INVESTIMENTI. ENTRATE. RESIDUI ATTIVI DA RIPORTARE AL 31 DICEMBRE: ALIENAZIONE ED AMMORTAMENTO DI BENI PATRIMONIALI (TIT. III CAT. 1° AL NETTO DEGLI AMMORTAMENTI)

AREE GEOGRAFICHE	DATI IN VALORI PERCENTUALI										TUTTI
	ENTI CON SUPERFICIE IN ETTARI										
	fino a 14999	da 15000 a 29999	da 30000 a 49999	da 50000 a 69999	da 70000 in poi						
1°	2°	3°	4°	5°							
PIEMONTE	2342,12	0,00	0,00	-100,00	p.n.c.	406,18					
VALLE D'AOSTA		p.n.c.	100,00	p.n.c.	p.n.c.	94,17					
LOMBARDIA	145,77	6,73	-30,59	-50,90	-100,00	27,42					
LIGURIA	p.n.c.	100,00	p.n.c.	p.n.c.	p.n.c.	-100,00					
NORD-OCCIDENTALE	168,31	-25,03	-33,15	-31,02	-100,00	-26,37					
TRENTINO ALTO ADIGE			608,70	20,19	100,00	-28,52					
VENETO	-100,00	p.n.c.	p.n.c.	p.n.c.	p.n.c.	147179,82					
FRIULI V. GIULIA	p.n.c.	-25,46	p.n.c.	p.n.c.	p.n.c.	-25,46					
EMILIA ROMAGNA	p.n.c.	p.n.c.	p.n.c.	p.n.c.	p.n.c.	96,52					
NORD-ORIENTALE	-100,00	325,97	608,70	-88,09	-100,00	155,42					
TOSCANA	p.n.c.	8,57	6,49	85,62	-42,17	-25,85					
UMBRIA						33,08					
MARCHE						95,89					
LAZIO						453,44					
ABRUZZO						100,05					
MOLISE						p.n.c.					
CAMPANIA						37,14					
PUGLIA						p.n.c.					
BASILICATA						p.n.c.					
CALABRIA						p.n.c.					
SICILIA						99,99					
SARDEGNA						-99,99					
ISOLE						23,33					
TOTALE NAZIONALE	166,78	-94,20	1,31	-18,75	-23,34	-70,00					

XII LEGISLATURA - DISEGNI DI LEGGE E RELAZIONI - DOCUMENTI

Esercizio : 1997

Prospetto n. II.5.34 A

COMUNITA' MONTANE. GESTIONE DEGLI INVESTIMENTI. ENTRATE. ACCERTAMENTI IN
 CONTOCOMPENZA: RISCOSSIONE DI CREDITI AL NETTO DEI PRELIEVI PRESSO LA
 TESORERIA STATALE E I DEPOSITI BANCARI (TIT. III CAT 3 - COD. 130 F COD.
 331).

AREE GEOGRAFICHE	DATI IN MILIONI DI LIRE										TUTTI
	ENTI CON SUPERFICIE IN ETTARI										
	fino a 14999	1- da 15000 a 29999		2- da 30000 a 49999		3- da 50000 a 69999		4- da 70000 in poi		5-	
PIEMONTE	133	14	30	0	0	0	110	289	0	0	0
VALLE D'AOSTA		0	0	0	0	0	0	0	0	0	0
LOMBARDIA	0	30	669	10	0	0	0	707	0	0	0
LIGURIA	0	922	4.044	0	0	0	0	4.986	0	0	0
NORD-OCCIDENTALE	133	966	4.764	10	0	0	110	5.986	0	0	0
TRENTINO ALTO ADIGE			121	569	7	0	250	942	0	0	0
VENETO	0	0	0	0	0	0	0	0	0	0	0
FRIULI V. GIULIA	0	5	100	4	0	0	4	109	0	0	0
EMILIA ROMAGNA	0	5	0	85	0	0	0	90	0	0	0
NORD-ORIENTALE	0	10	221	662	254	0	254	1.149	0	0	0
TOSCANA	0	0	5.552	0	0	0	137	5.689	0	0	0
UMBRIA	0	0	0	0	0	0	0	0	0	0	0
MARCHE	0	0	0	0	0	0	0	0	0	0	0
LAZIO	0	0	10	221	0	0	14.923	14.923	0	0	0
CENTRO	0	158	5.563	0	0	0	0	15.060	0	0	0
ABRUZZO	4	0	0	0	0	0	0	4	0	0	0
MOLISE	0	0	0	0	0	0	0	0	0	0	0
CAMPANIA	0	25	0	0	0	0	0	25	0	0	0
PUGLIA	0	0	0	0	0	0	0	0	0	0	0
BASILICATA	0	0	0	0	0	0	0	0	0	0	0
CALABRIA	0	30	41	83	0	0	0	125	0	0	0
SUD	4	53	41	83	0	0	0	183	0	0	0
SICILIA	0	0	0	0	0	0	0	0	0	0	0
SARDEGNA	0	0	0	0	0	0	0	0	0	0	0
ISOLE	0	0	0	0	0	0	0	0	0	0	0
TOTALE NAZIONALE	139	1.189	10.592	756	15.426	0	15.426	28.102	0	0	0

XII LEGISLATURA - DISEGNI DI LEGGE E RELAZIONI - DOCUMENTI

Prospetto n. II.5.34 B

Esercizio : 1993

COMUNITA' MONTANE. GESTIONE DEGLI INVESTIMENTI. ENTRATE. ACCERTAMENTI IN
 CONTOCOMPETENZA: RISCOSSIONE DI CREDITI AL NETTO DEI PRELIEVI PRESSO LA
 TESORERIA STATALE E I DEPOSITI BANCARI (TIT. III CAT 3 - COD. 330 E COD.
 331).

DATI IN MILIONI DI LIRE

AREE GEOGRAFICHE	ENTI CON SUPERFICIE IN ETTARI										TUTTI
	fino a 14999		da 15000 a 29999		da 30000 a 49999		da 50000 a 69999		da 70000 in poi		
	1.	2.	3.	4.	5.	6.	7.	8.	9.	10.	
PIEMONTE	1.261	15	0	1	0	0	0	95	0	0	1.373
VALLE D'AOSTA	0	0	0	0	0	0	0	0	0	0	0
LOMBARDIA	0	50	669	11	0	0	0	0	0	0	730
LIGURIA	300	0	14.993	0	0	0	0	0	0	0	15.294
NORD-OCCIDENTALE	1.562	65	15.665	11	0	0	0	95	0	0	17.399
TRENTINO ALTO ADIGE	0	0	129	629	54	0	0	0	0	0	815
VENETO	0	0	91	7	0	0	0	0	0	0	99
FRIULI V. GIULIA	0	0	3	0	0	0	0	4	0	0	7
EMILIA ROMAGNA	0	0	0	0	0	0	0	0	0	0	0
NORD-ORIENTALE	0	0	224	636	58	0	0	0	0	0	920
TOSCANA	0	0	1.302	0	0	0	0	0	0	0	1.308
UMBRIA	0	0	0	0	0	0	0	1.601	0	0	1.601
MARCHE	0	0	0	0	0	0	0	0	0	0	0
LAZIO	0	77	42	0	0	0	0	0	0	0	42
CENTRO	0	77	1.344	0	0	0	0	1.607	0	0	3.029
ABRUZZO	3	0	0	0	0	0	0	0	0	0	3
MOLISE	0	0	0	0	0	0	0	0	0	0	0
CAMPANIA	0	0	0	0	0	0	0	0	0	0	0
PUGLIA	0	0	0	0	0	0	0	3	0	0	3
BASILICATA	0	0	0	0	0	0	0	0	0	0	0
CALABRIA	3	0	865	300	0	0	0	0	0	0	1.165
SUD	0	0	865	300	0	0	0	86	0	0	86
SICILIA	0	0	0	0	0	0	0	0	0	0	0
SARDEGNA	0	0	0	0	0	0	0	0	0	0	0
ISOLE	0	0	0	0	0	0	0	0	0	0	0
TOTALE NAZIONALE	1.565	142	18.099	948	1.852	0	0	1.258	0	0	22.609

XII LEGISLATURA - DISEGNI DI LEGGE E RELAZIONI - DOCUMENTI

Prospetto n. 11.5.34 C

Variatione esercizio : 1993/1992

COMUNITA' MONTANE. GESTIONE DEGLI INVESTIMENTI. ENTRATE. ACCERTAMENTI IN
 CONTOCOMPETENZA: RISCOSSIONE DI CREDITI AL NETTO DEI PRELIEVI PRESSO LA
 TESORERIA STATALE E I DEPOSITI BANCARI (TIT. III CAT J - COD. J30 E COD.
 331).

DATI IN VALORI PERCENTUALI

AREE GEOGRAFICHE	ENTI CON SUPERFICIE IN ETTARI									
	fino a 14999	da 15000 a 29999	da 30000 a 49999	da 50000 a 69999	da 70000 in poi	TUTTI				
	1-	2-	3-	4-	5-					
PIEMONTE	847,40	2,52	-93,89	p.n.c.	14,17	374,64				
VALLE D'AOSTA		p.n.c.	7,48		p.n.c.	5,48				
LOMBARDIA	p.n.c.	64,66	0,05	15,28	p.n.c.	2,98				
LIGURIA	38461,53	100,00	268,92	p.n.c.		206,68				
MORD-OCCIDENTALE	1066,43	93,25	228,76	15,28	14,17	180,63				
TRENTINO ALTO ADIGE		p.n.c.	6,41	10,49	-78,24	-13,59				
VENETO	-100,00		p.n.c.	0,00		1139,71				
FRILUI V. GIULIA	p.n.c.	-100,00	-96,64		-1,47	-93,07				
EMILIA ROMAGNA	-100,00	-100,00	p.n.c.	100,00		-100,00				
MORD-ORIENTALE	-100,00	-100,00	1,20	3,81	-76,95	-19,95				
TOSCANA	p.n.c.	p.n.c.	-76,54	p.n.c.	-95,51	-76,99				
UMBRIA		p.n.c.		p.n.c.	-89,26	-89,26				
MARCHE		p.n.c.	292,15	100,00	p.n.c.	264,90				
LAZIO		p.n.c.	p.n.c.	p.n.c.	p.n.c.	-50,91				
CENTRO	p.n.c.	-50,91	75,83	100,00	-89,32	85,42				
ABRUZZO	-26,05	p.n.c.	p.n.c.	p.n.c.	p.n.c.	-26,05				
MOLISE		p.n.c.	p.n.c.	p.n.c.	p.n.c.	p.n.c.				
CAMPANIA		-100,00	p.n.c.	p.n.c.	p.n.c.	-85,29				
PUGLIA										
BASILICATA										
CALABRIA		p.n.c.	1987,15	260,73	p.n.c.	832,04				
SUD	p.n.c.	-100,00	p.n.c.	p.n.c.	p.n.c.	187,43				
SICILIA	-26,05	-100,00	1987,15	260,73	p.n.c.	587,77				
SARDEGNA	p.n.c.	p.n.c.	p.n.c.	p.n.c.	p.n.c.	p.n.c.				
ISOLE	p.n.c.	p.n.c.	p.n.c.	p.n.c.	p.n.c.	p.n.c.				
TOTALE NAZIONALE	1026,32	-87,98	70,87	25,43	-87,98	19,54				

XII LEGISLATURA - DISEGNI DI LEGGE E RELAZIONI - DOCUMENTI

Esercizio : 1993

Prospetto n. II.5.35 B

COMUNITA' MONTANE. GESTIONE DEGLI INVESTIMENTI. ENTRATE. RISCOSSIONI TOTALI (COMPETENZA + RESIDUI); RISCOSSIONE DI CREDITI AL NETTO DEI PRELEVAMENTI C/O TESORERIA STATALE E I DEPOSITI BANCARI (TIT.III CAT.3' -(COD. 330+COD. 331)).

DATI IN MILIONI DI LIRE

AREE GEOGRAFICHE	ENTI CON SUPERFICIE IN ETTARI										TUTTI
	fino a 14999		da 15000 a 29999		da 30000 a 49999		da 50000 a 69999		da 70000 in poi		
	1°	2°	3°	4°	5°	6°	7°	8°	9°	10°	
PIEMONTE	1.545	0	15	1	0	0	0	0	0	95	1.657
VALLE D'AOSTA	0	0	0	0	0	0	0	0	0	0	0
LOMBARDIA	0	0	0	0	669	0	11	0	0	0	680
LIGURIA	411	0	0	10.512	0	0	0	0	0	0	10.924
NORD-OCCIDENTALE	1.927	0	15	11.183	0	12	0	0	0	95	13.264
TRENTINO ALTO ADIGE	0	0	0	74	0	567	0	0	0	77	718
VENETO	14	0	0	0	0	15	0	0	0	0	29
FRIULI V. GIULIA	0	0	12	192	0	0	0	0	0	4	208
EMILIA ROMAGNA	0	0	0	0	0	0	0	0	0	0	0
NORD-ORIENTALE	14	0	12	266	0	582	0	81	0	0	957
TOSCANA	0	0	0	4.076	0	48	0	0	0	0	4.085
UMBRIA	0	0	0	0	0	0	0	0	0	1.619	1.619
MARCHE	0	0	0	0	42	0	0	0	0	0	42
LAZIO	0	0	183	0	0	0	0	0	0	0	183
CENTRO	0	0	183	4.058	0	48	0	1.619	0	0	5.910
ABRUZZO	3	0	0	0	0	0	0	0	0	0	3
MOLISE	0	0	0	0	0	0	0	0	0	0	0
CAMPANIA	0	0	0	0	0	0	0	0	0	36	36
PUGLIA	0	0	0	0	0	0	0	51	0	0	51
BASILICATA	0	0	0	225	0	0	0	542	0	0	767
CALABRIA	0	0	0	0	0	0	0	0	0	86	86
SUD	3	0	0	225	0	593	0	123	0	0	945
SICILIA	0	0	0	0	0	0	0	0	0	0	0
SARDEGNA	0	0	0	0	0	0	0	0	0	1	1
ISOLE	0	0	0	0	0	0	0	0	0	1	1
TOTALE NAZIONALE	1.975	0	210	15.734	0	1.237	0	1.920	0	0	21.078

XII LEGISLATURA - DISEGNI DI LEGGE E RELAZIONI - DOCUMENTI

Prospetto n. II.5.35 C

Variatione esercizio : 1993/1992

COMUNITA' MONTANE. GESTIONE DEGLI INVESTIMENTI. ENTRATE. RISCOSSIONI TOTALI (COMPETENZA + RESIDUI): RISCOSSIONE DI CREDITI AL NETTO DEI PRELEVAMENTI C/O TESORERIA STATALE E I DEPOSITI BANCARI (TIT.III CAT.3 - (COD. 330*COD. 331)).

AREE GEOGRAFICHE	DATI IN VALORI PERCENTUALI ENTI CON SUPERFICIE IN ETARI										TUTTI
	fino a 14999		da 15000 a 29999		da 30000 a 49999		da 50000 a 69999		da 70000 in poi		
	1°	2°	3°	4°	5°	6°	7°	8°	9°	10°	
PIEMONTE	306,61	-31,05	-93,89	p.n.c.	-14,17	204,96					
VALLE D'AOSTA		p.n.c.	5,48		p.n.c.	5,48					
LOMBARDIA	-100,00	-100,00	-0,05	-99,42	p.n.c.	-75,99					
LIGURIA	52716,02	-100,00	848,95	p.n.c.	426,43						
NORD-OCCIDENTALE	409,70	-98,64	518,36	-99,38	-14,17	143,11					
TRENTINO ALTO ADIGE			-28,14	0,72	-69,00	-21,47					
VENETO	2,85	p.n.c.	p.n.c.	p.n.c.		111,33					
FRIULI V. GIULIA	p.n.c.	-60,98	p.n.c.		-1,47	696,53					
EMILIA ROMAGNA		-100,00	p.n.c.	p.n.c.		-99,83					
NORD-ORIENTALE	2,85	-67,13	158,77	3,42	-67,86	-1,31					
TOSCANA	p.n.c.	p.n.c.	138,60	p.n.c.	-100,00	124,17					
UMBRIA		p.n.c.		p.n.c.	-89,83	-89,83					
MARCHE		p.n.c.	p.n.c.	-100,00	p.n.c.	5150,00					
LAZIO	p.n.c.	-26,85	p.n.c.	p.n.c.	p.n.c.	-26,85					
ABRUZZO		-26,85	141,09	6020,94	-69,91	-67,14					
MOLISE	-26,05	p.n.c.	p.n.c.	p.n.c.	p.n.c.	-26,05					
CAMPANIA	p.n.c.	-100,00	p.n.c.	p.n.c.	p.n.c.	p.n.c.					
PUGLIA											
BASILICATA		p.n.c.	438,77	525,76	-61,73	p.n.c.					
CALABRIA	p.n.c.	-100,00	p.n.c.	p.n.c.	p.n.c.	497,43					
SUD	-26,05	-100,00	438,77	169,30	1,43	-25,02					
SICILIA						133,02					
SARDEGNA	p.n.c.	p.n.c.	p.n.c.	p.n.c.	p.n.c.	p.n.c.					
TOTALE NAZIONALE	390,50	-85,52	332,64	-56,13	-88,36	-15,08					

XII LEGISLATURA - DISEGNI DI LEGGE E RELAZIONI - DOCUMENTI

Esercizio : 1992

Prospetto n. II.5.36 A

COMUNITA' MONTANE. GESTIONE DEGLI INVESTIMENTI. ENTRATE. RESIDUI ATTIVI DA RIPORTARE AL 31 DICEMBRE; RISCOSSIONE DI CREDITI AL NETTO DEI PRELEVAMENTI DA TESORERIA STATALE E I DEPOSITI BANCARI (TIT. III CAT. 3 - COO. 330 E 331)

AREE GEOGRAFICHE	DATI IN MILIONI DI LIRE										TUTTI
	ENTI CON SUPERFICIE IN ETTARI										
	fino a 14999	da 15000 a 29999	da 30000 a 49999	da 50000 a 69999	da 70000 in poi	1-	2-	3-	4-	5-	
PIEMONTE	343	20	0	0	0						343
VALLE D'AOSTA		20									20
LOMBARDIA	0	389	0	44	0						434
LIGURIA	0	336	3.386	3							3.726
NORD-OCCIDENTALE	343	768	3.386	48	0						4.566
TRENTINO ALTO ADIGE			18	6	250						275
VENETO	28	0	0	115							143
FRIULI V. GIULIA	0	42	856								898
EMILIA ROMAGNA			0	85	0						85
NORD-ORIENTALE	28	42	875	206	250						1.401
TOSCANA	9	16	4.570	48	178						4.823
UMBRIA											859
MARCHE											10
LAZIO		106	2	0	0						108
ABRUZZO	9	122	4.583	48	1.038						5.802
MOLISE	0	0	4	0	0						5
CAMPANIA			1.358								1.358
PUGLIA	168	0	0	0	36						225
BASILICATA											751
CALABRIA	0	0	504	50	0						554
SICILIA	188	20	1.868	801	36						2.915
SARDEGNA	0	0	0	17	0						17
ISOLE	0	0	0	17	0						17
TOTALE NAZIONALE	590	953	10.712	1.123	1.325						14.704

XII LEGISLATURA - DISEGNI DI LEGGE E RELAZIONI - DOCUMENTI

Esercizio : 1993

Prospetto n. II.5.36 B

COMUNITA' MONTANE. GESTIONE DEGLI INVESTIMENTI. ENTRATE. RESIDUI ATTIVI DA RIPORTARE AL 31 DICEMBRE; RISCOSSIONE DI CREDITI AL NETTO DEI PRELEVAMENTI DA TESORERIA STATALE E I DEPOSITI BANCARI (TIT. III CAT. 3° - COD. 330 E 331)

DATI IN MILIONI DI LIRE

AREE GEOGRAFICHE	ENTI CON SUPERFICIE IN ETTARI										TUTTI
	fino a 14999		da 15000 a 29999		da 30000 a 49999		da 50000 a 69999		da 70000 in poi		
	1°	2°	3°	4°	5°	6°	7°	8°	9°	10°	
PIEMONTE	0	0	0	0	0	0	0	0	0	0	0
VALLE D'AOSTA	0	20	0	0	0	0	0	0	0	0	20
LOMBARDIA	0	168	0	0	0	0	40	0	0	0	208
LIGURIA	1.525	0	4.561	0	0	0	2	0	0	0	6.089
NORD-OCCIDENTALE	1.525	189	4.561	0	0	0	42	0	0	0	6.319
TRENTINO ALTO ADIGE	0	0	74	0	0	0	67	0	0	0	228
VENETO	14	0	91	0	0	0	107	0	0	0	213
FRIULI V. GIULIA	0	30	630	0	0	0	0	0	0	0	660
EMILIA ROMAGNA	0	0	0	0	0	0	85	0	0	0	89
NORD-ORIENTALE	14	30	796	0	0	0	260	0	0	0	1.190
TOSCANA	9	16	1.856	0	0	0	0	0	0	0	2.066
UMBRIA	0	0	0	0	0	0	0	0	0	0	842
MARCHE	0	0	10	0	0	0	0	0	0	0	10
LAZIO	0	0	2	0	0	0	0	0	0	0	2
CENTRO	9	16	1.869	0	0	0	0	0	0	0	2.922
ABRUZZO	0	0	0	0	0	0	0	0	0	0	0
MOLISE	0	0	0	0	0	0	0	0	0	0	0
CAMPANIA	188	0	0	0	0	0	0	0	0	0	192
PUGLIA	0	0	0	0	0	0	700	0	0	0	700
BASILICATA	0	0	1.162	0	0	0	2.377	0	0	0	3.540
CALABRIA	0	195	0	0	0	0	0	0	0	0	195
SUD	188	195	1.162	0	0	0	3.078	0	0	0	4.628
SICILIA	0	0	0	0	0	0	0	0	0	0	0
SARDEGNA	0	0	0	0	0	0	0	0	0	0	0
ISOLE	0	0	0	0	0	0	0	0	0	0	0
TOTALE NAZIONALE	1.738	430	8.389	0	0	0	3.399	0	0	1.120	15.078

XIII LEGISLATURA - DISEGNI DI LEGGE E RELAZIONI - DOCUMENTI

Prospetto n. II.5.36 C
 Variazione esercizio : 1993/1992
 CONUNITA' MONTANE. GESTIONE DEGLI INVESTIMENTI. ENTRATE. RESIDUI ATTIVI DA
 RIPORTARE AL 31 DICEMBRE: RISCOSSIONE DI CREDITI AL NETTO DEI PRELEVAMENTI DA
 TESORERIA STATALE E I DEPOSITI BANCARI (TIT. III CAT. 3° - COD. 330 E 331)

DATI IN VALORI PERCENTUALI

AREE GEOGRAFICHE	ENTI CON SUPERFICIE IN ETARI										TUTTI
	fino a 14999		da 15000 a 29999		da 30000 a 49999		da 50000 a 69999		da 70000 in poi		
	1°	2°	3°	4°	5°	1°	2°	3°	4°	5°	
PIEMONTE	-100,00	-100,00	p.n.c.	p.n.c.	p.n.c.	p.n.c.	p.n.c.	p.n.c.	p.n.c.	p.n.c.	-100,00
VALLE D'AOSTA		0,00	p.n.c.	p.n.c.							0,00
LOMBARDIA	p.n.c.	-56,77	p.n.c.	-10,96	p.n.c.						-52,03
LIGURIA	p.n.c.	-100,00	34,69	-22,63	p.n.c.						63,40
NORD-OCCIDENTALE	319,88	-75,38	34,69	-11,87	p.n.c.						36,37
TRENTINO ALTO ADIGE			295,65	988,93							-17,04
VENETO	-50,70	p.n.c.	p.n.c.	-6,59	p.n.c.						48,43
FRIULI V. GIULIA	p.n.c.	-28,57	-26,43		p.n.c.						-26,53
EMILIA ROMAGNA		p.n.c.	p.n.c.	0,00	p.n.c.						5,30
NORD-ORIENTALE	-50,70	-28,57	-9,04	26,08	p.n.c.						-15,06
TOSCANA	0,00	0,00	-59,37	-100,00	p.n.c.						-57,14
UMBRIA		p.n.c.			p.n.c.						-2,07
MARCHE		p.n.c.	0,00	p.n.c.	p.n.c.						0,00
LAZIO		p.n.c.	0,00	p.n.c.	p.n.c.						-97,53
ABRUZZO	0,00	-86,90	-59,20	-100,00	p.n.c.						-49,63
MOLISE		0,00	-100,00	p.n.c.	p.n.c.						-90,15
CAMPANIA		p.n.c.	-100,00	p.n.c.	p.n.c.						-100,00
PUGLIA	0,00	p.n.c.	p.n.c.	p.n.c.	p.n.c.						-14,72
BASILICATA				-6,80	p.n.c.						-6,80
CALABRIA	p.n.c.	663,64	130,36	4655,69	p.n.c.						538,26
SUD	0,00	842,84	-37,75	283,99	p.n.c.						663,64
SICILIA											58,75
SARDEGNA	p.n.c.	p.n.c.	p.n.c.	0,00	p.n.c.						0,00
TOTALE NAZIONALE	194,53	-54,79	-21,68	202,54	-15,41						2,54

XII LEGISLATURA - DISEGNI DI LEGGE E RELAZIONI - DOCUMENTI

Esercizio : 1992

Prospetto n. II.5.37 A

COMUNITA' MONTANE. GESTIONE DEGLI INVESTIMENTI. ENTRATE. ACCERTAMENTI IN
CONTOCOPIENZA: TRASFERIMENTI DI CAPITALI (TIT. III CAT. 2').

AREE GEOGRAFICHE	DATI IN MILIONI DI LIRE ENTI CON SUPERFICIE IN ETTARI										TUTTI	
	fino a 14999		da 15000 a 29999		da 30000 a 49999		da 50000 a 69999		da 70000 in poi			
	1	2	3	4	5	6	7	8	9	10		
PIEMONTE	3.716	13.564	14.336	5.939	179	37.757						
VALLE D'AOSTA		41	2.485		651	3.554						
LOMBARDIA	7.271	11.167	13.545	2.913	10.734	45.631						
LIGURIA	3.655	22.436	7.980	1.192		35.265						
NORD-OCCIDENTALE	14.644	47.606	38.349	10.045	11.564	122.210						
TRENTINO ALTO ADIGE			22.087	50.921	30.029	103.038						
VENETO	2.081	2.021	7.481	5.251		16.836						
FRIULI V. GIULIA	711	6.745	361		8.066	15.896						
EMILIA ROMAGNA		3.985	2.145	10.960	11.861	28.953						
NORD-ORIENTALE	2.793	12.732	32.075	67.133	49.938	164.714						
TOSCANA	773	3.134	8.919	14.630	19.709	47.168						
UMBRIA		2.037		48	27.610	29.696						
MARCHE		4.905	5.478	2.786	8.231	21.401						
LAZIO		1.928	6.969	3.504	7.165	19.588						
CENTRO	773	12.006	21.387	20.970	62.718	117.856						
ABRUZZO	156	4.523	6.928	6.644	2.499	20.753						
MOLISE		10.731	52.138	15		62.885						
CAMPANIA	34.288	51.460	50.432	77.571	17.074	230.827						
PUGLIA				4.984	1.710	6.695						
BASILICATA		2.746	11.570	32.066	10.813	57.196						
CALABRIA	685	7.489	28.527	1.445	644	38.791						
SUD	35.129	76.951	149.598	122.727	32.743	417.150						
SICILIA												
SARDEGNA	187	5.537	9.066	12.849	14.951	42.593						
ISOLE	187	5.537	9.066	12.849	14.951	42.593						
TOTALE NAZIONALE	53.529	154.854	250.477	233.726	171.936	864.524						

XII LEGISLATURA - DISEGNI DI LEGGE E RELAZIONI - DOCUMENTI

Esercizio : 1993

Prospetto n. II.5.37 B

COMUNITA' MONTANE. GESTIONE DEGLI INVESTIMENTI. ENTRATE. ACCERTAMENTI IN
CONTOCOMPENZA; TRASFERIMENTI DI CAPITALI (TIT. III CAT. 2').

DATI IN MILIONI DI LIRE

AREE GEOGRAFICHE	ENTI CON SUPERFICIE IN ETTARI										TUTTI
	fino a 14999		da 15000 a 29999		da 30000 a 49999		da 50000 a 69999		da 70000 in poi		
	1-	2-	3-	4-	5-	6-	7-	8-	9-	10-	
PIEMONTE	3.836	8.484	12.100	6.650	81						31.154
VALLE D'AOSTA		805	3.245		896						4.947
LOMBARDIA	19.901	12.705	42.439	21.313	19.379						115.739
LIGURIA	6.517	14.701	5.013	2.800	29.031						29.031
NORD-OCCIDENTALE	30.255	36.696	82.799	30.763	20.337						180.873
TRENTINO ALTO ADIGE			11.796	40.240	19.580						71.616
VENETO	1.454	4.757	3.689	3.516							13.418
FRIULI V. GIULIA	684	10.500	468		12.828						24.481
EMILIA ROMAGNA		10.832	2.756	23.979	13.187						50.757
NORD-ORIENTALE	2.139	26.090	18.711	67.737	45.597						160.275
TOSCANA	1.293	3.408	6.202	10.425	25.970						47.301
UMBRIA		1.496		14	48.211						49.722
MARCHE		1.268	3.880	1.546	4.671						11.367
LAZIO		1.374	15.502	4.265	6.075						25.218
CENTRO	1.293	7.548	23.585	16.251	84.929						133.609
ABRUZZO	1.100	17.785	3.653	5.557	1.725						29.822
MOLISE		7.388	13.493	10.333	31.215						299.597
CAMPANIA	99.616	29.403	70.140	93.941	6.496						299.597
PUGLIA				1.479	2.791						4.270
BASILICATA		2.802	2.462	70.147	20.991						96.403
CALABRIA	4.677	5.680	12.805	4.217	23.109						70.549
SUD	105.393	63.060	122.555	185.735	55.114						531.858
SICILIA											
SARDEGNA	124	1.982	23.311	9.468	153.615						188.503
ISOLE	124	1.982	23.311	9.468	153.615						188.503
TOTALE NAZIONALE	139.206	135.379	250.963	309.956	359.614						1.195.121

XII LEGISLATURA - DISEGNI DI LEGGE E RELAZIONI - DOCUMENTI

Prospetto n. II.5.37 C

Variatione esercizio : 1993/1992

COMUNITA' MONTANE. GESTIONE DEGLI INVESTIMENTI. ENTRATE. ACCERTAMENTI IN
CONTOCOMPETENZA: TRASFERIMENTI DI CAPITALI (TIT. III CAT. 2').

DATI IN VALORI PERCENTUALI

AREE GEOGRAFICHE	ENTI CON SUPERFICIE IN ETTARI										TUTTI
	fino a 14999		da 15000 a 29999		da 30000 a 49999		da 50000 a 69999		da 70000 in poi		
	1-	2-	3-	4-	5-	6-	7-	8-	9-	10-	
PIEMONTE	3,22	-37,54	-15,60	11,98	-54,24						-17,48
VALLE D'AOSTA		92,71	30,59		37,61						39,17
LOMBARDIA	173,67	13,77	215,32	631,53	80,53						153,63
LIGURIA	78,27	34,47	-37,18	134,74	-17,67						
NORD-OCCIDENTALE	106,60	-22,91	63,75	206,24	76,03						48,00
TRENTINO ALTO ADIGE			-46,59	20,97	-34,79						-30,49
VENETO	-30,11	135,38	50,68	-33,03							-20,30
FRILUI V. GIULIA	3,81	55,65	29,46		59,02						54,10
EMILIA ROMAGNA	171,61	28,53		118,77	11,17						75,30
NORD-ORIENTALE	23,41	104,59	-41,66	0,89	-8,73						-2,69
TOSCANA	67,20	8,73	30,45		28,74						0,28
UMBRIA		-26,52			-70,83						74,61
MARCHE		74,13	-29,16		-44,51						-43,23
LAZIO		-28,71	93,17		21,72						-15,21
CENTRO	67,20	-37,12	10,27		-22,50						35,41
ABRUZZO	601,48	293,19	-47,26	16,35	-30,97						43,69
MOLISE		31,15	74,12	68196,49	-50,36						
CAMPANIA	190,52	-42,86	39,07	21,10	-61,95						29,79
PUGLIA					-70,31						-36,21
BASILICATA		2,04	-78,71	118,75	63,13						94,12
CALABRIA	582,74	-24,15	14,99	195,97	3486,61						81,86
SUD	200,01	-18,05	-18,07	51,33	68,32						27,49
SICILIA											
SARDEGNA	-33,58	-64,19	157,11	-26,31	927,42						342,36
ISOLE	-33,58	-64,19	157,11	-26,31	927,42						342,36
TOTALE NAZIONALE	160,05	-12,57	0,19	32,61	109,15						38,24

XII LEGISLATURA - DISEGNI DI LEGGE E RELAZIONI - DOCUMENTI

Esercizio : 1992

Prospetto n. 11.5.38 A

COMUNITA' MONTANE. GESTIONE DEGLI INVESTIMENTI, ENTRATE, RISCOSSIONI TOTALI (COMPETENZA + RESIDUI): TRASFERIMENTI DI CAPITALI (TIT. III CAT. 2').

DATI IN MILIONI DI LIBRE

AREE GEOGRAFICHE	ENTI CON SUPERFICIE IN ETTARI										TUTTI
	fino a 14999		da 15000 a 29999		da 30000 a 49999		da 50000 a 69999		da 70000 in poi		
	1.	2.	3.	4.	5.	6.	7.	8.	9.	10.	
PIEMONTE	4.519	9.477	9.535	6.036	1.159						30.726
VALLE D'AOSTA		278	1.800		359						2.437
LOMBARDIA	12.968	7.210	12.306	4.136	4.222						40.844
LIGURIA	4.207	11.307	6.417	1.251	25.183						45.365
NORD-OCCIDENTALE	21.694	30.273	30.057	11.525	5.761						99.192
TRENTINO ALTO ADIGE			17.329	35.056	20.855						73.240
VENETO	2.081	2.594	6.631	2.810	13.918						27.036
FRIULI V. GIULIA	501	7.366	1.111		8.085						17.063
EMILIA ROMAGNA		5.279	3.825	11.972	14.156						35.233
NORD-ORIENTALE	2.583	13.020	28.897	49.839	43.076						137.417
TOSCANA	667	5.131	5.309	12.561	12.205						35.876
UMBRIA		777		109	24.100						24.987
MARCHE		1.629	7.452	7.364	5.213						21.659
LAZIO		669	1.718	3.286	4.319						9.993
CENTRO	667	8.207	14.481	23.322	45.838						92.517
ABRUZZO	3.807	10.867	18.350	15.921	2.584						51.532
MOLISE		11.831	8.573	4.892							25.297
CAMPANIA	38.929	45.352	42.854	36.252	13.288						192.693
PUGLIA				4.408							8.202
BASILICATA		2.125	3.865	35.832	12.952						54.775
CALABRIA	291	5.362	5.358	3.477	1.816						16.307
SUD	43.028	75.544	79.002	116.785	34.445						348.808
SICILIA											
SARDEGNA	503	1.308	10.851	3.376	33.692						49.732
ISOLE	503	1.308	10.851	3.376	33.692						49.732
TOTALE NAZIONALE	68.477	128.354	163.290	204.749	162.795						727.668

XII LEGISLATURA - DISEGNI DI LEGGE E RELAZIONI - DOCUMENTI

Esercizio : 1993

Prospetto n. II.5.38 B

COMUNITA' MONTANE, GESTIONE DEGLI INVESTIMENTI. ENTRATE. RISCOSSIONI TOTALI
(COMPETENZA + RESIDUI); TRASFERIMENTI DI CAPITALI (TIT. III CAT. 2').

AREE GEOGRAFICHE	DATI IN MILIONI DI LIRE ENTRATI CON SUPERFICIE IN ETTARI										TUTTI
	fino a 14999		da 15000 a 29999		da 30000 a 49999		da 50000 a 69999		da 70000 in poi		
	1-	2-	3-	4-	5-	6-	7-	8-	9-	10-	
PIEMONTE	4.972	10.721	6.843	6.301	949						29.788
VALLE D'AOSTA		958	3.819						1.177		5.955
LOMBARDIA	14.587	11.958	16.229	5.661					10.817		59.254
LIGURIA	4.441	15.684	4.987	1.354							26.467
NORD-OCCIDENTALE	24.000	39.322	31.000	13.317	12.944						121.646
TRENTINO ALTO ADIGE			9.488	49.864	15.323						74.676
VENETO	1.848	929	4.294	3.173							10.245
FRIULI V. GIULIA	691	5.543	540								20.259
EMILIA ROMAGNA		6.488	2.263	14.313	12.644						35.710
NORD-ORIENTALE	2.540	12.961	16.587	67.351	41.452						140.893
TOSCANA	812	4.898	7.903	16.155	19.680						49.459
UMBRIA		1.417		80	36.384						37.881
MARCHE		876	4.017	4.064	4.356						13.315
LAZIO		898	3.497	1.756	4.212						10.364
CENTRO	812	8.091	15.418	22.055	64.643						111.021
ABRUZZO	2.831	11.229	16.323	16.250	3.341						49.976
MOLISE		15.763	10.859	1.764							28.387
CAMPANIA	34.552	37.247	41.141	35.051	10.138						156.132
PUGLIA				334							334
BASILICATA		3.326	8.879	55.738	17.215						85.160
CALABRIA	583	6.625	10.891	8.392	1.261						27.733
SUD	37.947	74.192	88.095	117.531	34.926						352.694
SICILIA											
SARDEGNA	1.290	1.923	13.731	5.320	32.325						54.591
ISOLE	1.290	1.923	13.731	5.320	32.325						54.591
TOTALI REGIONALI	66.591	136.492	165.715	225.577	186.293						780.667

XII LEGISLATURA - DISEGNI DI LEGGE E RELAZIONI - DOCUMENTI

Prospetto n. II.5.38 C

Variazione esercizio : 1993/1992

COMUNITA' MONTANE. GESTIONE DEGLI INVESTIMENTI. ENTRATE. RISCOSSIONI TOTALI
(COMPETENZA + RESIDUI): TRASFERIMENTI DI CAPITALI (TIT. III CAT. 2').

AREE GEOGRAFICHE	DATI IN VALORI PERCENTUALI										TUTTI
	ENTI CON SUPERFICIE IN ETTARI										
	fino a 14999	da 15000 a 29999	da 30000 a 49999	da 50000 a 69999	da 70000 in poi						
1°	2°	3°	4°	5°							
PIEMONTE	10,02	13,12	-28,21	4,39	-18,12						-3,05
VALLE D'OSTA		244,50	112,13		227,89						144,29
LOMBARDIA	12,48	65,85	31,88	36,84	156,16						45,07
LIGURIA	5,56	17,86	-22,27	8,19							5,09
NORD-OCCIDENTALE	10,62	29,89	6,06	16,56	125,46						22,45
TRENTINO ALTO ADIGE			-45,24	42,24	-26,52						1,96
VENETO	-11,78	-61,16	-35,24	12,89							-26,38
FRIULI V. GIULIA	37,77	-24,54	-51,40		67,18						18,99
EMILIA ROMAGNA		97,86	-40,81	19,55	-10,67						7,45
NORD-ORIENTALE	-1,46	-0,45	-42,60	35,13	-3,77						2,52
TOSCANA	21,64	-4,53	48,85	28,60	61,31						37,86
UMBRIA		82,19		-26,49	50,96						51,80
MARCHE		-46,18		-44,80	-16,42						-38,52
LAZIO		34,27	103,48	-46,57	-2,46						3,70
CENTRO	21,64	-1,41	6,47	-5,43	41,02						20,00
ABRUZZO	-25,62	3,32	-11,04	2,06	29,25						-3,01
MOLISE		35,23	26,66	-63,92							12,21
CAMPANIA	-11,24	-17,87	-3,99	-32,91	-23,76						-17,93
PUGLIA				-92,42	-21,70						-59,71
BASILICATA		56,52	129,71	55,55	32,91						55,47
CALABRIA	93,05	23,54	103,24	141,32	-30,54						70,07
SICILIA	-11,80	-1,79	11,50	0,63	1,39						1,11
SARDEGNA	156,44	47,07	26,53	57,56	-4,05						9,77
TOTALE NAZIONALE	156,44	47,07	26,53	57,56	-4,05						9,77
	-2,75	6,33	1,48	10,17	14,43						7,28

XII LEGISLATURA - DISEGNI DI LEGGE E RELAZIONI - DOCUMENTI

Esercizio : 1992

Prospetto n. II.5.39 A

COMUNITA' MONTANE. GESTIONE DEGLI INVESTIMENTI. ENTRATE. RESIDUI ATTIVI DA RIPORTARE AL 31 DICEMBRE: TRASFERIMENTI DI CAPITALI (TIT. III CAT. 2').

AREE GEOGRAFICHE	DATI IN MILIONI DI LIRE										TUTTI
	ENTI CON SUPERFICIE IN ETTARI										
	fino a 14999	1. 2.	da 15000 a 29999	3. 4.	da 30000 a 49999	5. 6.	da 50000 a 69999	7. 8.	da 70000 in poi	9. 5.	
PIEMONTE	5.517	21.441	23.932	14.778	3.583						69.252
VALLE D'AOSTA		380	2.493							703	3.577
LOMBARDIA	40.932	27.017	44.994	14.264	36.754						163.963
LIGURIA	6.352	25.814	5.845	1.364							39.377
NORD-OCCIDENTALE	52.803	74.653	77.266	30.407	41.041						276.171
TRENTINO ALTO ADIGE		16.097		46.247	45.731						110.076
VENETO	4.718	2.671	8.258	6.883							22.531
FRIULI V. GIULIA	598	11.966	2.572		17.275						32.412
EMILIA ROMAGNA	5.316	9.592	5.258	24.758	31.557						71.166
NORD-ORIENTALE	233	24.230	32.185	79.889	94.563						236.185
TOSCANA		31.961	8.980	16.765	20.184						78.125
UMBRIA		2.792		208	46.344						49.344
MARCHE		6.828	16.610	15.973	13.191						52.603
LAZIO		13.954	29.490	67.518	31.647						142.610
CENTRO	233	55.536	55.082	100.464	111.167						322.483
ABRUZZO	10.349	58.485	47.896	70.357	14.000						201.089
MOLISE		63.256	135.992	45.680							244.928
CAMPANIA	67.384	125.495	50.192	141.303	41.761						426.137
PUGLIA				52.226	52.386						104.612
BASILICATA		2.835	25.386	285.905	36.925						353.062
CALABRIA	8.971	46.366	98.641	54.063	24.395						232.437
SUD	86.705	296.440	358.108	649.535	171.468						1.562.257
SICILIA											
SARDEGNA	5.744	6.729	18.170	33.958	141.134						205.737
ISOLE	5.744	6.729	18.170	33.958	141.134						205.737
TOTALE NAZIONALE	150.802	457.588	540.813	894.255	559.376						2.602.836

XII LEGISLATURA - DISEGNI DI LEGGE E RELAZIONI - DOCUMENTI

Esercizio : 1993

Prospetto n. 11.5.39 B

COMUNITA' MONTANE. GESTIONE DEGLI INVESTIMENTI. ENTRATE, RESIDUI ATTIVI DA RIPORTARE AL 31 DICEMBRE: TRASFERIMENTI DI CAPITALI (TIT. III CAT. 2^a).

AREE GEOGRAFICHE	DATI IN MILIONI DI LIRE										TUTTI	
	ENTI CON SUPERFICIE IN ETTARI											
	fino a 14999	da 15000 a 29999	da 30000 a 49999	da 50000 a 69999	da 70000 in poi	1°	2°	3°	4°	5°		
PIEMONTE	6.357	18.997	28.462	14.946	2.677	69.442						
VALLE D'AOSTA		221	1.289		422	1.933						
LOMBARDIA	45.466	21.370	59.122	27.621	38.911	192.493						
LIGURIA	6.375	23.480	5.278	2.829		38.163						
NORD-OCCIDENTALE	56.400	64.070	94.153	45.397	42.010	302.032						
TRENTINO ALTO ADIGE			6.515	38.838	40.527	85.880						
VENETO	4.311	5.999	6.968	7.226		24.505						
FRIULI V. GIULIA	588	14.303	2.356		16.619	33.867						
EMILIA ROMAGNA		13.771	5.741	33.521	30.091	83.126						
NORD-ORIENTALE	4.899	34.075	21.581	79.586	87.237	227.380						
TOSCANA	715	3.920	7.267	10.192	26.155	48.251						
UMBRIA		2.353		80	55.895	58.330						
MARCHE		6.985	16.415	12.107	11.815	47.323						
LAZIO		11.116	39.541	60.084	32.133	142.876						
CENTRO	715	24.376	63.224	82.445	126.000	296.781						
ABRUZZO	8.323	63.134	35.207	57.247	12.403	176.317						
MOLISE		54.437	136.004	54.218		244.660						
CAMPANIA	129.630	93.430	73.184	200.147	37.918	534.311						
PUGLIA				52.629	50.854	103.484						
BASILICATA		1.982	10.641	249.302	42.677	304.603						
CALABRIA	12.434	52.910	120.467	49.948	60.515	296.276						
SUD	150.368	265.895	375.506	663.493	204.369	1.659.633						
SICILIA												
SARDEGNA	4.577	6.788	27.589	37.832	260.714	337.502						
ISOLE	4.577	6.788	27.589	37.832	260.714	337.502						
TOTALE NAZIONALE	216.981	395.206	582.054	908.775	720.332	2.823.350						

XII LEGISLATURA - DISEGNI DI LEGGE E RELAZIONI - DOCUMENTI

Variazione esercizio : 1993/1992

Prospetto n. II.5.39 C

COMUNITA' MONTANE. GESTIONE DEGLI INVESTIMENTI. ENTRATE. RESIDUI ATTIVI DA RIPORTARE AL 31 DICEMBRE: TRASFERIMENTI DI CAPITALI (TIT. III CAT. 2').

AREE GEOGRAFICHE	DATI IN VALORI PERCENTUALI ENTI COM SUPERFICIE IN ETARI										TUTTI
	fino a 14999		da 15000 a 29999		da 30000 a 49999		da 50000 a 69999		da 70000 in poi		
	1-	2-	3-	4-	5-	6-	7-	8-	9-	10-	
PIEMONTE	-21,01	-11,39	18,93	1,14	-25,30						0,27
VALLE D'AOSTA		-41,64	-48,28		-39,94						-45,94
LOMBARDIA	11,07	-20,89	31,39	93,63	17,39						5,86
LIGURIA	3,50	-9,04	-9,70	107,33	-3,08						9,36
NORD-OCCIDENTALE	6,81	-14,17	21,85	49,29	2,36						9,36
TRENTINO ALTO ADIGE			-59,52	-19,50	-11,37						-21,96
VENETO	-8,61	124,57	-15,61	4,97							0,76
FRILI V. GIULIA	-1,73	19,53	-8,38								4,49
EMILIA ROMAGNA		43,57	9,18	35,39	-4,64						16,80
NORD-ORIENTALE	-7,84	40,63	-32,94	-0,37	-7,74						-3,72
TOSCANA	206,48	-87,73	-19,07	-39,20	29,58						-38,23
UMBRIA		-15,69		-61,19	20,60						18,21
MARCHE		2,30	-1,17	-24,20	-10,62						-10,03
LAZIO		-20,33	34,08	-11,00	2,18						0,32
CENTRO	206,48	-56,10	14,78	-17,91	13,34						-7,97
ABRUZZO	-19,58	7,94	-26,49	-18,63	-11,40						-12,31
MOLISE		-13,94	0,00	18,69	-0,10						-0,10
CAMPANIA	92,37	-25,55	45,80	41,64	-9,20						25,38
PUGLIA				0,77	-2,92						-1,07
BASILICATA		-30,10	-58,08	-12,80	9,63						-13,72
CALABRIA	38,61	14,11	22,12	-7,61	148,06						27,46
SUD	73,44	-10,30	4,85	2,14	19,18						6,23
SICILIA											
SARDEGNA	-20,31	0,87	51,83	11,40	84,72						64,04
ISOLE	-20,31	0,87	51,83	11,40	84,72						64,04
TOTALE NAZIONALE	43,88	-13,63	7,62	1,62	28,77						8,47

XII LEGISLATURA - DISEGNI DI LEGGE E RELAZIONI - DOCUMENTI

Esercizio : 1992

Prospetto n. II.5.40 A

COMUNITA' MONTANE. GESTIONE DEGLI INVESTIMENTI. ENTRATE-ACCERTAMENTI IN CONTO
 COMPETENZA: ACCENSIONI DI PRESTITI (TIT. IV CAT. 2').

AREE GEOGRAFICHE	DATI IN MILIONI DI LIRE										TUTTI
	ENTRATI CON SUPERFICIE IN ETARI										
	fino a 14999	da 15000 a 29999	da 30000 a 49999	da 50000 a 69999	da 70000 in poi	1°	2°	3°	4°	5°	
PIEMONTE	1.914	1.148	5.256	0	0	0	0	0	0	0	8.319
VALLE D'AOSTA	0	0	0	0	0	0	0	0	0	0	0
LOMBARDIA	801	882	660	1.010	0	0	0	0	0	0	3.353
LIGURIA	0	0	0	0	0	0	0	0	0	0	0
NORD-OCCIDENTALE	2.715	2.030	5.916	1.010	0	0	0	0	0	0	11.672
TRENTINO ALTO ADIGE	0	0	0	0	0	0	0	0	0	0	0
VENETO	0	0	47	935	0	0	0	0	0	0	982
FRIULI V. GIULIA	0	0	0	0	100	0	0	0	0	0	100
EMILIA ROMAGNA	0	84	0	120	1.002	0	0	0	0	0	1.206
NORD-ORIENTALE	0	84	47	1.055	1.102	0	0	0	0	0	2.289
TOSCANA	0	105	350	715	530	0	0	0	0	0	1.701
UMBRIA	0	140	0	0	2.527	0	0	0	0	0	2.667
MARCHE	0	329	1.032	0	1.006	0	0	0	0	0	2.367
LAZIO	0	0	829	0	0	0	0	0	0	0	829
CENTRO	0	574	2.211	715	4.063	0	0	0	0	0	7.565
ABRUZZO	0	97	292	0	0	0	0	0	0	0	389
MOLISE	0	0	0	0	0	0	0	0	0	0	0
CAMPANIA	0	0	0	0	0	0	0	0	0	0	0
PUGLIA	0	300	420	0	0	0	0	0	0	0	720
BASILICATA	0	0	0	1.224	5.880	0	0	0	0	0	7.104
CALABRIA	0	4.215	425	550	0	0	0	0	0	0	5.190
SUD	0	4.612	1.137	1.774	5.880	0	0	0	0	0	13.403
SICILIA	68	0	0	0	0	0	0	0	0	0	68
SARDEGNA	68	0	0	0	378	0	0	0	0	0	396
ISOLE	136	0	0	0	378	0	0	0	0	0	594
TOTALE NAZIONALE	2.783	7.301	9.313	6.555	11.374	0	0	0	0	0	38.327

XII LEGISLATURA - DISEGNI DI LEGGE E RELAZIONI - DOCUMENTI

Esercizio : 1993

Prospetto n. II.5.40 B

COMUNITA' MONTANE. GESTIONE DEGLI INVESTIMENTI. ENTRATE-ACCERTAMENTI IN CONTO
 COMPETENZA: ACCENSIONI DI PRESTITI (TIT. IV CAT. 2-).

AREE GEOGRAFICHE	DATI IN MILIONI DI LIRE										TUTTI
	ENTI CON SUPERFICIE IN ETARI										
	fino a 14999	da 15000 a 29999	da 30000 a 49999	da 50000 a 69999	da 70000 in poi	1°	2°	3°	4°	5°	
PIEMONTE	8.427	343	165	1.356	0	0	0	0	0	0	10.291
VALLE D'AOSTA	450	0	0	0	0	0	0	0	0	0	450
LOMBARDIA	1.496	800	1.640	3.320	0	0	0	0	0	0	7.258
LIGURIA	0	0	590	0	0	0	0	0	0	0	590
NORD-OCCIDENTALE	9.926	1.593	2.395	4.676	0	0	0	0	0	0	18.590
TRENTINO ALTO ADIGE	0	0	0	0	0	0	0	0	0	0	0
VENETO	231	908	527	0	0	0	0	0	0	0	1.667
FRIULI V. GIULIA	0	0	0	0	970	0	0	0	0	0	970
EMILIA ROMAGNA	0	120	0	331	1.193	0	0	0	0	0	1.645
NORD-ORIENTALE	231	1.028	527	331	2.143	0	0	0	0	0	4.283
TOSCANA	0	42	0	0	0	0	0	0	0	0	42
UMBRIA	0	149	0	0	0	0	0	0	0	0	149
MARCHE	0	0	370	1.500	331	0	0	0	0	0	2.201
LAZIO	0	0	250	186	0	0	0	0	0	0	436
CENTRO	0	192	620	3.923	1.380	0	0	0	0	0	6.116
ABRUZZO	0	0	526	164	0	0	0	0	0	0	690
MOLISE	0	133	0	0	0	0	0	0	0	0	133
CAMPANIA	0	985	600	0	0	0	0	0	0	0	1.585
PUGLIA	0	0	0	0	0	0	0	0	0	0	0
BASILICATA	0	0	0	0	0	0	0	0	0	0	0
CALABRIA	0	544	1.029	0	0	0	0	0	0	0	1.574
SUD	0	1.663	2.155	164	1.309	0	0	0	0	0	5.292
SICILIA	0	0	0	0	0	0	0	0	0	0	0
SARDEGNA	0	197	0	1.514	0	0	0	0	0	0	1.712
ISOLE	0	197	0	1.514	0	0	0	0	0	0	1.712
TOTALE NAZIONALE	10.157	4.675	5.697	10.610	4.853	0	0	0	0	0	35.995

XII LEGISLATURA - DISEGNI DI LEGGE E RELAZIONI - DOCUMENTI

Prospetto n. II.5.40 C

Variatione esercizio : 1993/1992

COMUNITA' MONTANE. GESTIONE DEGLI INVESTIMENTI. ENTRATE-ACCERTAMENTI IN CONTO
COMPETENZA; ACCENSIONI DI PRESTITI (TIT. IV CAT. 2').

AREE GEOGRAFICHE	DATI IN VALORI PERCENTUALI										TUTTI
	ENTI COM SUPERFICIE IN ETARI										
	fino a 14999	da 15000 a 29999	da 30000 a 49999	da 50000 a 69999	da 70000 in poi						
1-	2-	3-	4-	5-							
PIEMONTE	340,22	-70,09	-96,86	p.n.c.	p.n.c.	p.n.c.	p.n.c.	p.n.c.	p.n.c.	p.n.c.	23,70
VALLE D'AOSTA		p.n.c.	p.n.c.								p.n.c.
LOMBARDIA	87,13	-9,29	148,48	228,71	p.n.c.						116,69
LIGURIA	p.n.c.	p.n.c.	p.n.c.	p.n.c.	p.n.c.						p.n.c.
MORD-OCCIDENTALE	265,56	-21,52	-59,52	362,98	p.n.c.						59,27
TRENTINO ALTO ADIGE											p.n.c.
VENETO	p.n.c.	p.n.c.	998,88	-100,00	p.n.c.						69,67
FRIULI V. GIULIA	p.n.c.	p.n.c.	p.n.c.								870,00
EMILIA ROMAGNA		42,58	p.n.c.	176,66	870,00						36,45
MORD-ORIENTALE	p.n.c.	1122,64	990,88	-68,53	96,35						87,13
TOSCANA	p.n.c.	-59,50	-100,00	-100,00	-100,00						-97,49
UMBRIA		6,95									28,82
MARCHE		-100,00	-64,16	p.n.c.	-87,07						-7,02
LAZIO		p.n.c.	-69,85	p.n.c.	p.n.c.						-47,37
CENTRO		-66,51	-71,96	448,15	-66,02						-19,15
ABRUZZO		-100,00	80,21	p.n.c.	p.n.c.						77,48
MOLISE		p.n.c.	p.n.c.	p.n.c.	p.n.c.						p.n.c.
CAMPANIA		p.n.c.	p.n.c.	p.n.c.	p.n.c.						p.n.c.
PUGLIA		228,48	42,85	p.n.c.	p.n.c.						120,20
BASILICATA				-100,00	-77,73						-81,57
CALABRIA		p.n.c.	p.n.c.	p.n.c.	p.n.c.						p.n.c.
SUD		-87,07	142,20	-100,00	p.n.c.						-69,66
SICILIA		-63,92	89,58	-90,74	-77,73						-60,51
SARDEGNA											
TOTALE NAZIONALE	-100,00	p.n.c.	p.n.c.	p.n.c.	-100,00						331,51
	-100,00	p.n.c.	p.n.c.	p.n.c.	-100,00						331,51
	264,88	-35,96	-38,82	132,93	-57,32						1,89

XII LEGISLATURA - DISEGNI DI LEGGE E RELAZIONI - DOCUMENTI

Esercizio : 1992

Prospetto n. II.5.41 A

COMUNITA' MONTANE. GESTIONE DEGLI INVESTIMENTI. ENTRATE-RISCOSSIONI TOTALI:
ALTRE ACCENSIONI DI PRESTITI (TIT. IV CAT. 2').

AREE GEOGRAFICHE	DATI IN MILIONI DI LIRE										TUTTI
	ENTRATE CON SUPERFICIE IN ETARI					RISCOSSIONI					
	1- fino a 14999	2- da 15000 a 29999	3- da 30000 a 49999	4- da 50000 a 69999	5- da 70000 in poi	1- fino a 14999	2- da 15000 a 29999	3- da 30000 a 49999	4- da 50000 a 69999	5- da 70000 in poi	
PIEMONTE	442	518	1.478	498	0	0	0	0	0	0	2.937
VALLE D'AOSTA	0	0	0	0	0	0	0	0	0	0	0
LOMBARDIA	1.305	2.599	1.355	778	8	0	0	0	0	0	6.046
LIGURIA	252	551	340	0	0	0	0	0	0	0	1.143
MORD-OCCIDENTALE	2.000	3.669	3.174	1.276	8	0	0	0	0	0	10.128
TRENTINO ALTO ADIGE	0	0	0	0	0	0	0	0	0	0	0
VENETO	148	689	307	1.633	0	0	0	0	0	0	2.778
FRIULI V. GIULIA	0	0	0	0	0	0	0	0	0	0	0
EMILIA ROMAGNA	0	277	0	416	0	0	0	0	0	0	4.195
MORD-ORIENTALE	148	966	307	2.050	3.500	0	0	0	0	0	6.973
TOSCANA	0	69	132	776	211	0	0	0	0	0	1.188
UMBRIA	0	0	0	432	1.913	0	0	0	0	0	2.346
MARCHE	0	0	0	0	0	0	0	0	0	0	0
LAZIO	0	0	1.678	0	1.137	0	0	0	0	0	2.816
CENTRO	0	69	114	0	69	0	0	0	0	0	184
ABRUZZO	0	69	1.925	1.208	3.332	0	0	0	0	0	6.535
MOLISE	0	5	0	0	0	0	0	0	0	0	5
CAMPANIA	34	56	0	0	0	0	0	0	0	0	56
PUGLIA	0	5	40	0	0	0	0	0	0	0	81
BASILICATA	0	0	0	72	1.026	0	0	0	0	0	1.099
CALABRIA	464	2.694	827	141	0	0	0	0	0	0	4.127
SUD	500	2.762	867	405	1.026	0	0	0	0	0	5.561
SICILIA	0	0	0	0	0	0	0	0	0	0	0
SARDEGNA	0	0	70	344	0	0	0	0	0	0	415
ISOLE	0	0	70	344	0	0	0	0	0	0	415
TOTALE NAZIONALE	2.648	7.667	6.345	5.285	7.867	0	0	0	0	0	29.614

XII LEGISLATURA - DISEGNI DI LEGGE E RELAZIONI - DOCUMENTI

Esercizio : 1993

Prospetto n. II.5.41 B

COMUNITA' MONTANE. GESTIONE DEGLI INVESTIMENTI. ENTRATE-RISCOSSIONI TOTALI:
ALTRE ACCENSIONI DI PRESTITI (TIT. IV CAT. 2').

AREE GEOGRAFICHE	DATI IN MILIONI DI LIRE										TUTTI
	ENTI CON SUPERFICIE IN ETTARI										
	fino a 14999	da 15000 a 29999	da 30000 a 49999	da 50000 a 69999	da 70000 in poi	1°	2°	3°	4°	5°	
PIEMONTE	556	1.932	498	317	0	0	0	0	0	0	3.395
VALLE D'AOSTA	0	0	0	0	0	0	0	0	0	0	0
LOMBARDIA	420	1.048	1.048	767	0	0	0	0	0	0	3.841
LIGURIA	187	269	147	0	0	0	0	0	0	0	604
NORD-OCCIDENTALE	1.165	3.787	1.714	1.105	0	0	0	0	0	0	7.772
TRENTINO ALTO ADIGE	0	0	0	0	0	0	0	0	0	0	0
VENETO	54	597	696	1.000	0	0	0	0	0	0	2.349
FRIULI V. GIULIA	0	0	0	0	0	0	0	0	0	0	0
EMILIA ROMAGNA	0	298	0	547	0	0	0	0	0	0	1.926
NORD-ORIENTALE	54	895	696	1.548	1.081	0	0	0	0	0	4.276
TOSCANA	0	160	253	952	1.052	0	0	0	0	0	2.418
UMBRIA	0	0	0	430	2.215	0	0	0	0	0	2.645
MARCHE	0	0	594	1.500	690	0	0	0	0	0	2.784
LAZIO	0	0	6	0	0	0	0	0	0	0	6
CIENTRO	0	160	853	2.882	3.957	0	0	0	0	0	7.854
ABRUZZO	0	59	6	511	515	0	0	0	0	0	1.092
MOLISE	0	0	0	0	0	0	0	0	0	0	0
CAMPANIA	47	72	317	0	0	0	0	0	0	0	437
PUGLIA	0	0	0	23	974	0	0	0	0	0	998
BASILICATA	0	0	0	177	0	0	0	0	0	0	177
CALABRIA	324	299	243	0	0	0	0	0	0	0	867
SUD	372	431	567	712	1.489	0	0	0	0	0	3.573
SICILIA	0	0	0	0	0	0	0	0	0	0	0
SARDEGNA	36	0	147	98	0	0	0	0	0	0	282
ISOLE	36	0	147	98	0	0	0	0	0	0	282
TOTALE NAZIONALE	1.628	5.275	3.980	6.347	6.528	0	0	0	0	0	23.759

XII LEGISLATURA - DISEGNI DI LEGGE E RELAZIONI - DOCUMENTI

Prospetto n. II.5.41 C

Variatione esercizio : 1993/1992

COMUNITA' MONTANE. GESTIONE DEGLI INVESTIMENTI. ENTRATE-RISCOSSIONI TOTALI:
ALTRE ACCENSIONI DI PRESTITI (TIT. IV CAT. 2')

AREE GEOGRAFICHE	DATI IN VALORI PERCENTUALI															
	ENTRATA COM SUPERFICIE IN ETTARI															
	fino a 14999	da 15000 a 29999	da 30000 a 49999	da 50000 a 69999	da 70000 in poi	TUTTI										
	1-	2-	3-	4-	5-											
PIEMONTE	25,77	272,74	-66,26	32,28	p.n.c.	13,20										
VALLE D'AOSTA		p.n.c.	p.n.c.		p.n.c.	p.n.c.										
LOMBARDIA	-67,76	-39,05	-21,17	1,51	-100,00	-36,46										
LIGURIA	-25,54	-51,02	-56,77	p.n.c.		-47,12										
NORD-OCCIDENTALE	-41,73	3,20	-45,99	13,43	-100,00	23,26										
TRENTINO ALTO ADIGE																
VENETO	-63,13	13,31	126,43	38,72	p.n.c.	-15,43										
FRIULI V. GIULIA	p.n.c.	p.n.c.	p.n.c.		p.n.c.	p.n.c.										
EMILIA ROMAGNA		7,53	p.n.c.	51,32	-69,11	-54,06										
NORD-ORIENTALE	-63,13	7,32	126,43	24,48	-69,11	-38,67										
TOSCANA	p.n.c.	132,57	91,67	22,71	397,24	103,41										
UMBRIA		p.n.c.		-0,57	15,75	12,74										
MARCHE		p.n.c.			-39,28	-1,11										
LAZIO		p.n.c.	-64,60	p.n.c.	-100,00	-96,54										
CENTRO		132,57	94,43	138,46	18,76	20,18										
ABRUZZO	p.n.c.	987,61	p.n.c.	p.n.c.	p.n.c.	19748,45										
MOLISE	p.n.c.	100,00	p.n.c.	p.n.c.	p.n.c.	100,00										
CAMPANIA	32,76	1549,46	685,55			437,16										
PUGLIA		p.n.c.	p.n.c.													
BASILICATA	-30,08	-86,89	-70,50		-5,09	-9,21										
CALABRIA	-25,55	84,37	34,58	75,79	65,09	35,74										
SICILIA																
SARDEGNA	p.n.c.	p.n.c.	108,62	-71,50	p.n.c.	-32,14										
TOTALE NAZIONALE	p.n.c.	p.n.c.	108,62	-71,50	p.n.c.	-32,14										
	-38,51	29,35	-37,27	20,07	-17,02	19,77										

XII LEGISLATURA - DISEGNI DI LEGGE E RELAZIONI - DOCUMENTI

Esercizio : 1992

Prospetto n. II.5.42 A

COMUNITA' MONTANE. GESTIONE DEGLI INVESTIMENTI. ENTRATE-RESIDUI ATTIVI DA RIPORTARE AL 31 DICEMBRE; ALTRE ACCENSIONI DI PRESTITI (TIT. IV CAT. 2').

AREE GEOGRAFICHE	DATI IN MILIONI DI LIRE ENTI CON SUPERFICIE IN ETTARI										TUTTI
	fino a 14999		da 15000 a 29999		da 30000 a 49999		da 50000 a 69999		da 70000 in poi		
	1-	2-	3-	4-	5-	6-	7-	8-	9-	10-	
PIEMONTE	3.521	3.835	5.833	480	0	0	0	0	0	0	13.670
VALLE D'AOSTA	0	0	0	0	0	0	0	0	0	0	0
LOMBARDIA	1.272	3.363	4.567	2.607	0	0	0	0	0	0	11.810
LIGURIA	481	991	146	0	0	0	0	0	0	0	1.579
NORD-OCCIDENTALE	5.275	8.150	10.546	3.088	0	0	0	0	0	0	27.060
TRENTINO ALTO ADIGE	0	0	0	0	0	0	0	0	0	0	0
VENETO	446	889	407	3.181	0	0	0	0	0	0	4.924
FRIULI V. GIULIA	0	0	0	0	0	0	0	0	0	0	100
EMILIA ROMAGNA	0	488	0	1.314	0	0	0	0	0	0	3.872
NORD-ORIENTALE	446	1.377	407	4.496	2.169	8.897	0	0	0	0	8.897
TOSCANA	0	566	700	1.589	2.259	5.114	0	0	0	0	5.114
UMBRIA	0	140	0	936	5.034	6.110	0	0	0	0	6.110
MARCHE	0	730	1.878	0	0	0	0	0	0	0	3.997
LAZIO	0	134	1.619	500	2.262	0	0	0	0	0	2.262
CENTRO	0	1.571	4.198	3.025	6.689	17.484	0	0	0	0	17.484
ABRUZZO	0	221	877	747	960	2.806	0	0	0	0	2.806
MOLISE	0	93	0	0	0	0	0	0	0	0	93
CAMPANIA	1.895	460	752	164	0	0	0	0	0	0	3.273
PUGLIA	0	0	0	1.256	11.220	12.477	0	0	0	0	12.477
BASILICATA	0	0	0	0	0	0	0	0	0	0	0
CALABRIA	1.588	3.232	1.928	572	0	0	0	0	0	0	7.320
SUD	3.484	4.007	3.557	3.034	12.181	26.265	0	0	0	0	26.265
SICILIA	0	0	0	0	0	0	0	0	0	0	0
SARDEGNA	68	0	198	2.455	328	3.050	0	0	0	0	3.050
ISOLE	68	0	198	2.455	328	3.050	0	0	0	0	3.050
TOTALE NAZIONALE	9.274	15.106	18.909	16.100	23.368	82.759	0	0	0	0	82.759

XII LEGISLATURA - DISEGNI DI LEGGE E RELAZIONI - DOCUMENTI

Esercizio : 1993

Prospetto n. II.5.42 B

COMUNITA' MONTANE. GESTIONE DEGLI INVESTIMENTI. ENTRATE-RESIDUI ATTIVI DA RIPORTARE AL 31 DICEMBRE: ALTRE ACCESSIONI DI PRESTITI (TIT. IV CAT. 2').

AREE GEOGRAFICHE	DATI IN MILIONI DI LIRE										TUTTI
	ENTI CON SUPERFICIE IN ETARI										
	fino a 14999	da 15000 a 29999	da 30000 a 49999	da 50000 a 69999	da 70000 in poi	1°	2°	3°	4°	5°	
PIEMONTE	11.233	2.149	5.498	1.499	0	0	0	0	0	0	20.381
VALLE D'AOSTA	0	450	0	0	0	0	0	0	0	0	450
LOMBARDIA	2.350	2.058	4.401	4.559	0	0	0	0	0	0	13.371
LIGURIA	293	681	589	0	0	0	0	0	0	0	1.564
NORD-OCCIDENTALE	13.877	5.340	10.489	6.059	0	0	0	0	0	0	35.766
TRENTINO ALTO ADIGE	0	0	0	0	0	0	0	0	0	0	0
VENETO	623	1.200	649	2.052	0	0	0	0	0	0	4.526
FRIULI V. GIULIA	0	0	0	0	0	0	0	0	0	0	1.070
EMILIA ROMAGNA	0	309	0	1.099	0	0	0	0	0	0	2.182
NORD-ORIENTALE	623	1.510	649	3.152	0	0	0	0	0	0	3.252
TOSCANA	0	52	447	636	0	0	0	0	0	0	1.206
UMBRIA	0	289	0	2.743	0	0	0	0	0	0	3.068
MARCHE	0	730	1.654	0	0	0	0	0	0	0	3.413
LAZIO	0	0	1.471	186	0	0	0	0	0	0	1.665
CENTRO	0	1.072	3.572	3.566	0	0	0	0	0	0	6.112
ABRUZZO	0	161	1.397	400	0	0	0	0	0	0	2.404
MOLISE	0	226	0	0	0	0	0	0	0	0	226
CAMPANIA	1.848	1.373	1.034	164	0	0	0	0	0	0	4.420
PUGLIA	0	0	0	1.232	0	0	0	0	0	0	1.232
MARIGLIATA	0	0	0	116	0	0	0	0	0	0	116
SALABRIA	1.263	2.015	2.713	572	0	0	0	0	0	0	6.565
SUD	3.111	5.777	5.146	2.465	0	0	0	0	0	0	9.720
SICILIA	0	0	0	0	0	0	0	0	0	0	0
SARDEGNA	32	197	50	2.371	0	0	0	0	0	0	2.980
ISOLE	32	197	50	2.371	0	0	0	0	0	0	2.980
TOTALE NAZIONALE	17.645	11.896	19.908	17.655	0	0	0	0	0	0	86.500

XII LEGISLATURA - DISEGNI DI LEGGE E RELAZIONI - DOCUMENTI

Prospetto n. 11.5.42 C

Variatione esercizio : 1993/1992

COMUNITA' MONTANE, GESTIONE DEGLI INVESTIMENTI, ENTRATE-RESIDUI ATTIVI DA RIPORTARE AL 31 DICEMBRE: ALTRE ACCENSIONI DI PRESTITI (TIT. IV CAT. 2').

DATI IN VALORI PERCENTUALI

AREE GEOGRAFICHE	ENTI CON SUPERFICIE IN ETARI					TUTTI
	fino a 14999	da 15000 a 29999	da 30000 a 49999	da 50000 a 69999	da 70000 in poi	
	1.	2.	3.	4.	5.	
PIEMONTE	218,98	-43,95	-5,72	211,80	p.n.c.	49,08
VALLE D'AOSTA	p.n.c.	p.n.c.	p.n.c.	p.n.c.	p.n.c.	p.n.c.
LOMBARDIA	84,72	-38,78	-5,62	74,86	p.n.c.	13,21
LIGURIA	-39,01	-28,37	302,32	p.n.c.	p.n.c.	-0,94
NORD-OCCIDENTALE	163,06	-34,48	-0,54	96,18	p.n.c.	32,17
TRENTINO ALTO ADIGE	p.n.c.	p.n.c.	p.n.c.	p.n.c.	p.n.c.	p.n.c.
VENETO	39,63	35,05	59,30	-35,48	p.n.c.	-8,09
FRIULI V. GIULIA	p.n.c.	p.n.c.	p.n.c.	p.n.c.	970,00	970,00
EMILIA ROMAGNA	p.n.c.	-36,57	p.n.c.	-16,37	5,45	-7,25
NORD-ORIENTALE	39,63	9,66	59,30	-29,89	49,90	3,26
TOSCANA	p.n.c.	-90,76	-36,16	-59,92	-66,57	-54,18
UMBRIA	p.n.c.	106,95	p.n.c.	192,92	-23,15	12,93
MARCHE	p.n.c.	0,00	-11,93	p.n.c.	-25,87	-14,60
LAZIO	p.n.c.	-100,00	-9,16	-62,71	0,00	-26,38
ABRUZZO	p.n.c.	-31,77	-14,90	17,87	-29,65	-18,08
MOLISE	p.n.c.	-27,06	59,26	-46,47	53,63	-14,31
CAMPANIA	-2,52	142,56	p.n.c.	p.n.c.	p.n.c.	142,56
PUGLIA	p.n.c.	198,27	37,58	0,00	p.n.c.	35,08
BASILICATA	p.n.c.	p.n.c.	p.n.c.	-1,89	-17,33	-15,78
CALABRIA	-20,42	-37,63	40,73	60,41	p.n.c.	-60,41
SICILIA	-10,68	-5,74	44,63	0,00	p.n.c.	-10,31
SARDEGNA	p.n.c.	p.n.c.	p.n.c.	-18,08	-20,19	-7,70
ISOLE	-52,68	-52,68	-74,33	-5,39	0,00	-2,29
TOTALE NAZIONALE	90,25	-21,24	5,28	9,53	-16,92	4,52

XII LEGISLATURA - DISEGNI DI LEGGE E RELAZIONI - DOCUMENTI

Esercizio : 1992

Prospetto n. 11.5.43 A

COMUNITA' MONTANE. GESTIONE DEGLI INVESTIMENTI. ENTRATE - ACCERTAMENTI IN CONTO COMPETENZA: TOTALE DEGLI INVESTIMENTI (TIT. III CAT. 1° AL NETTO DEGLI AMMORTAMENTI + TIT. III CAT. 2° + TIT. III CAT. 3° AL NETTO DEI PRELEVAMENTI BANCARI E DELLA TESORERIA STATALE + TIT. IV CAT. 2°)
DATI IN MILIONI DI LIRE

AREE GEOGRAFICHE	ENTI CON SUPERFICIE IN ETTARI										TUTTI
	fino a 14999		da 15000 a 29999		da 30000 a 49999		da 50000 a 69999		da 70000 in poi		
	1°	2°	3°	4°	5°	6°	7°	8°	9°	10°	
PIEMONTE	5.766	14.756	19.625	5.943	289						46.382
VALLE D'AOSTA		417	2.486		651						3.555
LOMBARDIA	8.601	12.103	14.988	4.333	11.203						51.320
LIGURIA	3.656	23.408	12.044	1.192	40.302						40.302
NORD-OCCIDENTALE	18.024	50.687	49.145	11.469	12.254						141.561
TRENTINO ALTO ADIGE			22.714	51.558	30.358						104.131
VENETO	2.546	2.021	7.529	6.194							18.291
FRIULI V. GIULIA	711	7.211	461		8.171						16.555
EMILIA ROMAGNA		4.081	2.145	11.231	12.863						30.321
NORD-ORIENTALE	3.258	13.313	32.350	68.984	51.393						169.300
TOSCANA	773	3.409	15.074	15.505	20.992						55.755
UMBRIA		2.177		48	45.865						48.090
MARCHE		5.585	6.521	2.787	9.254						24.150
LAZIO		2.526	7.818	3.521	7.165						21.032
CENTRO	773	13.698	29.415	21.862	83.279						149.029
ABRUZZO	161	4.620	7.220	6.644	2.499						21.146
MOLISE		10.731	52.212	15							62.959
CAMPANIA	34.288	51.783	50.852	77.571	17.074						231.571
PUGLIA				6.209	7.590						13.800
BASILICATA		2.746	11.611	32.149	10.813						57.321
CALABRIA	685	122.843	28.952	1.995	644						155.120
SUD	35.134	192.725	150.850	124.585	38.623						541.918
SICILIA											
SARDEGNA	256	5.537	9.066	12.849	15.321						43.031
ISOLE	256	5.537	9.066	12.849	15.321						43.031
TOTALE NAZIONALE	57.447	275.982	270.828	239.751	200.852						1.044.841

XII LEGISLATURA - DISEGNI DI LEGGE E RELAZIONI - DOCUMENTI

Esercizio : 1993

Prospetto n. II.5.43 B

COMUNITA' MONTANE. GESTIONE DEGLI INVESTIMENTI. ENTRATE - ACCERTAMENTI IN CONTO COMPETENZA: TOTALE DEGLI INVESTIMENTI (TIT. III CAT. 1° AL NETTO DEGLI AMMORTAMENTI + TIT. III CAT. 2° + TIT. III CAT. 3° AL NETTO DEI PRELEVAMENTI BANCARI E DELLA TESORERIA STATALE + TIT. IV CAT. 2°)

DATI IN MILIONI DI LIRE

AREE GEOGRAFICHE	ENTI CON SUPERFICIE IN ETTARI										TUTTI	
	fino a 14999		da 15000 a 29999		da 30000 a 49999		da 50000 a 69999		da 70000 in poi			
	1°	2°	3°	4°	5°	6°	7°	8°	9°	10°		
PIEMONTE	13.590	6.843	12.278	6.006	177						42.895	
VALLE D'AOSTA		1.263	3.246							896	5.406	
LOMBARDIA	22.197	13.605	44.748	25.034	19.389						124.976	
LIGURIA	6.817	14.701	20.596	2.800							44.916	
MORD-OCCIDENTALE	42.605	36.413	80.870	35.841	20.463						218.194	
TRENTINO ALTO ADIGE			11.979	40.910	19.652						72.542	
VENETO	1.686	7.897	4.308	3.543							17.436	
FRIULI V. GIULIA	684	10.700	471								25.661	
EMILIA ROMAGNA	2.370	10.956	2.756	24.311	14.381						52.407	
MORD-ORIENTALE	1.294	29.555	19.516	68.766	47.839						168.047	
TOSCANA		3.576	7.726								26.727	
UMBRIA		1.646									51.919	
MARCHE		1.904	4.318								5.032	
LAZIO		2.006	13.752	4.669	6.075						26.304	
CENTRO	1.294	6.534	25.797	20.361	89.755						145.743	
ABRUZZO	1.103	17.785	4.180	5.721	1.725						30.516	
MOLISE		7.521	13.547	10.333							31.402	
CAMPANIA	99.616	30.368	70.740	91.941	6.699						301.186	
PUGLIA				1.479							4.100	
BASILICATA		2.802	3.327	70.447	20.991						97.568	
CALABRIA	4.677	6.225	33.834	4.277	23.196						72.210	
SUD	105.396	64.723	125.630	186.199	56.513						538.664	
SICILIA												
SARDEGNA	124	2.180	23.311	11.583	153.616						190.816	
ISOLE	124	2.180	23.311	11.583	153.616						190.816	
TOTALE NAZIONALE	151.792	143.407	275.125	322.752	348.188						1.261.264	

XII LEGISLATURA - DISEGNI DI LEGGE E RELAZIONI - DOCUMENTI

Prospetto n. II.5.43 C

Variatione esercizio : 1993/1992

COMUNITA' MONTANE. GESTIONE DEGLI INVESTIMENTI. ENTRATE - ACCERTAMENTI IN CONTO COMPETENZA: TOTALE DEGLI INVESTIMENTI (TIT. III CAT. 1' AL NETTO DEGLI AMMORTAMENTI + TIT. III CAT. 2'+ TIT. III CAT. 3' AL NETTO DEI PRELEVAMENTI BANCARI E DELLA TESORERIA STATALE + TIT. IV CAT. 2')

DATI IN VALORI PERCENTUALI

AREE GEOGRAFICHE	ENTI CON SUPERFICIE IN ETTARI									
	fino a 14999	da 15000 a 29999	da 30000 a 49999	da 50000 a 69999	da 70000 in poi	TUTTI				
	1-	2-	3-	4-	5-					
PIEMONTE	135,66	-40,07	-37,43	34,71	-38,91	-7,55				
VALLE D'AOSTA		202,34	30,58		37,61	52,05				
LOMBARDIA	158,06	12,40	198,54	477,70	71,69	143,51				
LIGURIA	86,46	-37,19	71,00	134,74		11,44				
NORD-OCCIDENTALE	136,37	-24,21	64,55	212,48	67,25	54,13				
TRENTINO ALTO ADIGE			-46,07	20,65	-35,26	-30,33				
VENETO	-33,78	290,76	-42,78	-42,78		-4,67				
FRIULI V. GIULIA	-5,81	46,38	2,15		68,95	55,00				
EMILIA ROMAGNA		168,48	28,53	116,65	11,79	72,83				
NORD-ORIENTALE	-27,23	121,99	-39,67	-0,31	-6,91	-0,73				
TOSCANA	67,27	5,89	-48,74	-31,66	27,32	-10,46				
UMBRIA		-24,37		4589,61		16,06				
MARCHE		-76,63	-33,77	9,27	-45,62	-43,26				
LAZIO		-20,56	75,88	26,91	-15,21	25,06				
CENTRO	67,27	-37,69	-12,30	-6,86	7,77	-2,20				
ABRUZZO	583,30	284,93	-42,11	-13,88	-30,97	44,30				
MOLISE		-29,91	-74,05	68196,49		-50,12				
CAMPANIA	190,52	-41,31	59,10	21,10	-61,93	30,06				
PUGLIA				-76,17		-59,56				
BASILICATA		2,04	-71,34	119,12	94,12	70,21				
CALABRIA	582,74	-94,93	16,86	114,38	3500,10	-53,44				
SUD	199,98	-66,41	-16,71	49,45	46,32	-0,63				
SICILIA										
SARDEGNA	-51,34	-60,63	157,11	-9,85	902,60	343,42				
ISOLE	-51,34	-60,63	157,11	-9,85	902,60	343,42				
TOTALE NAZIONALE	164,22	-48,03	1,58	34,61	83,31	20,71				

XII LEGISLATURA - DISEGNI DI LEGGE E RELAZIONI - DOCUMENTI

Esercizio : 1992

Prospetto n. II.5.44 A

COMUNITA' MONTANE. GESTIONE DEGLI INVESTIMENTI. ENTRATE - RISCOSSIONI TOTALI:
 TOTALE DEGLI INVESTIMENTI (TIT. III CAT. 1° AL NETTO DEGLI AMMORTAMENTI + TIT.
 III CAT. 2° + TIT. III CAT. 3° AL NETTO DEI PRELEVAMENTI BANCARI E DELLA
 TESORERIA + TIT. IV CAT. 2°)

DATI IN MILIONI DI LIRE

AREE GEOGRAFICHE	ENTI CON SUPERFICIE IN ETTARI										TUTTI
	fino a 14999		da 15000 a 29999		da 30000 a 49999		da 50000 a 69999		da 70000 in poi		
	1°	2°	3°	4°	5°	6°	7°	8°	9°	10°	
PIEMONTE	5.350	10.018	11.042	6.535	1.270	34.216					
VALLE D'AOSTA		278	1.801		359	2.438					
LOMBARDIA	15.469	9.947	15.030	7.287	4.235	51.970					
LIGURIA	4.460	14.895	7.865	1.251		28.472					
NORD-OCCIDENTALE	29.280	35.138	35.739	15.075	5.865	117.099					
TRENTINO ALTO ADIGE			17.457	35.660	21.153	74.271					
VENETO	2.706	3.083	6.939	4.444		17.174					
FRIULI V. GIULIA	501	7.920	1.111		8.069	17.601					
EMILIA ROMAGNA	3.208	3.568	3.825	12.421	17.656	37.471					
NORD-ORIENTALE	667	14.572	29.333	52.526	46.880	146.521					
TOSCANA		5.374	7.373	13.475	13.000	39.891					
UMBRIA		777		542	42.608	43.926					
MARCHE		1.629	9.151	7.565	6.366	24.492					
LAZIO		940	1.833	3.295	4.388	10.477					
CENTRO	667	8.741	18.338	24.677	66.362	118.788					
ABRUZZO	3.811	10.873	18.375	15.921	2.384	51.367					
MOLISE		11.887	8.642	4.892		25.422					
CAMPANIA	58.965	45.385	42.895	52.252	13.298	192.788					
PUGLIA				4.615	4.820	9.435					
BASILICATA		2.125	3.907	36.170	12.952	53.095					
CALABRIA	755	9.303	6.185	3.618	1.901	21.765					
SUD	43.533	79.575	80.006	117.411	35.558	356.085					
SICILIA											
SARDEGNA	503	1.508	10.922	3.721	41.076	57.532					
ISOLE	503	1.508	10.922	3.721	41.076	57.532					
TOTALE NAZIONALE	73.193	139.337	174.340	213.412	195.743	796.025					

XII LEGISLATURA - DISEGNI DI LEGGE E RELAZIONI - DOCUMENTI

Esercizio : 1993

Prospetto n. II.5.44 B

COMUNITA' MONTANE. GESTIONE DEGLI INVESTIMENTI. ENTRATE - RISCOSSIONI TOTALI:
 TOTALE DEGLI INVESTIMENTI (TIT. III CAT. 1° AL NETTO DEGLI AMMORTAMENTI + TIT.
 III CAT. 2° + TIT. III CAT. 3° AL NETTO DEI PRELEVAMENTI BANCARI E DELLA
 TESORERIA + TIT. IV CAT. 2°)

DATI IN MILIONI DI LIRE

AREE GEOGRAFICHE	ENTI CON SUPERFICIE IN ETARI										TUTTI	
	fino a 14999		da 15000 a 29999		da 30000 a 49999		da 50000 a 69999		da 70000 in poi			
	1°	2°	3°	4°	5°	6°	7°	8°	9°	10°		
PIEMONTE	7.078	12.669	7.554	6.642	1.044	34.788						
VALLE D'AOSTA		958	5.820		1.177	5.956						
LOMBARDIA	15.517	13.576	18.000	6.917	11.381	65.393						
LIGURIA	5.040	15.954	15.646	1.355		37.997						
NORD-OCCIDENTALE	27.636	43.158	44.821	14.915	13.604	144.135						
TRENTINO ALTO ADIGE		9.578	50.448	15.435		75.463						
VENETO	1.917	1.558	4.990	4.208		12.676						
FRIULI V. GIULIA	691	5.679	712		13.491	20.595						
EMILIA ROMAGNA	2.609	6.786	2.263	14.861	13.726	37.637						
NORD-ORIENTALE		14.025	17.566	69.518	42.653	166.372						
TOSCANA	812	5.174	12.397	17.299	21.759	57.443						
UMBRIA		1.417		510	40.818	42.766						
MARCHE		1.262	4.679	5.564	5.077	16.584						
LAZIO		1.510	3.503	1.756	4.212	10.982						
CENTRO	812	9.365	20.581	25.130	71.867	127.756						
ABRUZZO	2.835	11.288	16.529	16.761	3.856	51.072						
MOLISE		15.763	10.891	1.764		28.419						
CAMPANIA	34.600	37.320	41.459	35.051	10.174	158.607						
PUGLIA				409	3.944	4.353						
BASILICATA		3.326	9.104	56.458	17.215	86.105						
CALABRIA	687	6.924	11.115	8.392	1.348	28.688						
SUD	18.323	74.624	88.921	118.836	36.539	357.246						
SICILIA												
SARDEGNA	1.326	1.923	13.879	5.568	45.249	67.947						
ISOLE	1.326	1.923	13.879	5.568	45.249	67.947						
TOTALE NAZIONALE	70.708	143.096	185.759	233.970	209.913	843.459						

XII LEGISLATURA - DISEGNI DI LEGGE E RELAZIONI - DOCUMENTI

Esercizio : 1992

Prospetto n. II.5.45 A

COMUNITA' MONTANE. GESTIONE DEGLI INVESTIMENTI. ENTRATE - RESIDUI ATTIVI DA RIPORTARE AL 31 DICEMBRE TOTALE DEGLI INVESTIMENTI (TIT. III CAT. 1° AL NETTO DEGLI AMMORTAMENTI + TIT. III CAT. 2° + TIT. III CAT. 3° AL NETTO DEI PRELEVA-
MENTI DA DEPOSITI BANCARI E DALLA TESORERIA + TIT. IV CAT. 2°)
DATI IN MILIONI DI LIRE

ABBE GEOGRAFICHE	ENTRATI COM SUPERFICIE IN ETTARI										TUTTI
	fino a 14999		da 15000 a 29999		da 30000 a 49999		da 50000 a 69999		da 70000 in poi		
	1°	2°	3°	4°	5°	6°	7°	8°	9°	10°	
PIEMONTE	9.405	25.305	29.765	15.262	3.583						83.322
VALLE D'AOSTA		400	2.497		703						3.602
LOMBARDIA	42.462	30.851	49.668	18.885	37.308						179.176
LIGURIA	6.833	27.152	9.378	1.368	44.733						89.302
NORD-OCCIDENTALE	58.701	83.711	91.309	35.516	41.595						310.834
TRENTINO ALTO ADIGE			16.121	48.284	110.455						174.860
VENETO	5.194	3.540	8.665	10.180	27.601						54.560
FRIULI V. GIULIA	598	12.635	3.428		17.375						34.037
EMILIA ROMAGNA		10.080	5.258	26.503	33.627						75.469
NORD-ORIENTALE	5.793	26.276	33.474	84.967	97.051						247.563
TOSCANA	243	32.657	14.440	18.434	23.301						89.077
UMBRIA											
MARCHE											
LAZIO		7.908	18.500	15.973	14.594						56.976
CENTRO		14.905	31.112	68.034	31.455						145.508
ABRUZZO	243	58.403	64.053	103.587	122.450						348.738
MOLISE	10.349	58.707	48.778	71.104	14.961						203.901
CAMPANIA		63.349	137.407	45.680	246.437						426.873
PUGLIA	69.469	125.964	50.944	141.468	41.797						429.636
BASILICATA				54.234	63.607						117.841
CALABRIA		2.835	25.890	286.249	38.925						353.900
SICILIA											
SARDEGNA	10.559	166.602	100.569	54.635	24.595						356.762
TOTALE NAZIONALE	90.378	417.651	363.591	653.371	183.686						1.708.679
ISOLE	5.812	6.729	18.369	36.431	196.682						264.025
TOTALE NAZIONALE	160.928	592.572	570.798	913.875	641.667						2.879.641

XII LEGISLATURA - DISEGNI DI LEGGE E RELAZIONI - DOCUMENTI

Esercizio : 1993

Prospetto n. II.5.45 B

COMUNITA' MONTANE. GESTIONE DEGLI INVESTIMENTI. ENTRATE - RESIDUI ATTIVI DA RIPORTARE AL 31 DICEMBRE TOTALE DEGLI INVESTIMENTI (TIT. III CAT. 1° AL NETTO DEGLI AMMORTAMENTI + TIT. III CAT. 2° + TIT. III CAT. 3° AL NETTO DEI PRELEVAMENTI DA DEPOSITI BANCARI E DALLA TESORERIA + TIT. IV CAT. 2°)
 DATI IN MILIONI DI LIRE

AREE GEOGRAFICHE	ENTI CON SUPERFICIE IN ETTARI										TUTTI
	fino a 14999		da 15000 a 29999		da 30000 a 49999		da 50000 a 69999		da 70000 in poi		
	1°	2°	3°	4°	5°	6°	7°	8°	9°	10°	
PIEMONTE	15.656	21.155	33.961	16.446	2.677						89.897
VALLE D'AOSTA		700	1.289		422						2.412
LOMBARDIA	48.449	23.686	63.597	33.581	38.911						208.226
LIGURIA	8.394	24.162	10.428	2.832							45.817
NORD-OCCIDENTALE	72.699	69.704	109.278	52.860	42.010						346.553
TRENTINO ALTO ADIGE											
VENETO	4.949	9.400	7.709	9.306							31.445
FRIULI V. GIULIA	588	14.801	2.986								17.689
EMILIA ROMAGNA		14.085	5.741	34.714							66.819
NORD-ORIENTALE	5.537	38.286	23.065	83.043	90.580						240.513
TOSCANA	724	4.112	9.748	10.887	27.940						53.413
UMBRIA											
MARCHE											
LABIO											
CENTRO	724	7.715	18.079	12.107	61.751						87.218
ABRUZZO											
MOLISE	8.323	15.106	41.015	60.304	32.141						148.567
CAMPANIA											
PUGLIA	131.667	29.577	68.843	86.123	134.692						319.962
BASILICATA											
CALABRIA											
SICILIA											
SARDEGNA											
TOTALE NAZIONALE	237.061	414.425	610.720	931.756	784.752						2.978.717

XII LEGISLATURA - DISEGNI DI LEGGE E RELAZIONI - DOCUMENTI

Prospetto n. II.5.46 A

AMMINISTRAZIONI PROVINCIALI. GESTIONE DEGLI INVESTIMENTI. SPESE-IMPEGNI IN
 CONTO COMPETENZA: BENI E OPERE IMMOBILIARI A CARICO DIRETTO DELL'ENTE. (TIT.
 II CAT. 1').

(DATI IN MILIONI DI LIRE)

AREA GEOGRAFICA	1992	1993	VAR. %
PIEMONTE	79.169	120.941	52,76
VALLE D'AOSTA	0	0	p.n.c.
LOMBARDIA	156.163	255.752	63,77
LIGURIA	177.213	33.247	-81,23
NORD-OCCIDENTALE	412.545	409.941	-0,63
TRENTINO ALTO ADIGE	0	0	p.n.c.
VENETO	75.181	153.135	103,68
FRIULI VENEZIA GIULIA	52.874	59.091	11,75
EMILIA ROMAGNA	98.325	107.545	9,37
NORD-ORIENTALE	226.381	319.772	41,25
TOSCANA	61.340	81.067	32,15
UMBRIA	19.946	24.689	23,77
MARCHE	32.229	52.791	63,79
LAZIO	127.707	99.650	-21,97
CENTRO	241.224	258.199	7,03
ABRUZZO	15.096	36.206	139,82
MOLISE	34.075	5.561	-83,67
CAMPANIA	67.921	58.635	-13,67
PUGLIA	206.598	87.724	-57,53
BASILICATA	89.122	60.969	-31,58
CALABRIA	94.342	40.237	-57,34
SUD	507.157	289.333	-42,94
SICILIA	477.836	288.758	-39,56
SARDEGNA	154.012	79.088	-48,64
ISOLE	631.849	367.846	-41,78
TOTALE NAZIONALE	2.019.158	1.645.092	-18,52

XII LEGISLATURA - DISEGNI DI LEGGE E RELAZIONI - DOCUMENTI

Prospetto n. II.5.47 A

AMMINISTRAZIONI PROVINCIALI. GESTIONE DEGLI INVESTIMENTI. SPESE-PAGAMENTI
(CASSA): BENI ED OPERE IMMOBILIARI A CARICO DIRETTO DELL'ENTE. (TIT. II CAT.
1)

(DATI IN MILIONI DI LIRE)

AREA GEOGRAFICA	1992	1993	VAR. %
PIEMONTE	102.245	90.997	-11,00
VALLE D'AOSTA	0	0	p.n.c.
LOMBARDIA	176.450	168.437	-4,54
LIGURIA	48.734	43.814	-10,09
NORD-OCCIDENTALE	327.430	303.248	-7,38
TRENTINO ALTO ADIGE	0	0	p.n.c.
VENETO	91.914	112.857	22,78
FRIULI VENEZIA GIULIA	49.259	45.422	-7,78
EMILIA ROMAGNA	145.812	146.195	0,26
NORD-ORIENTALE	286.986	304.475	6,09
TOSCANA	75.200	72.260	-3,90
UMBRIA	23.872	25.756	7,89
MARCHE	62.359	37.450	-39,94
LAZIO	96.064	113.894	18,55
CENTRO	257.497	249.361	-3,15
ABRUZZO	37.381	32.092	-14,14
MOLISE	18.465	24.742	33,99
CAMPANIA	54.822	71.769	30,91
PUGLIA	59.046	42.760	-27,58
BASILICATA	29.179	36.184	24,00
CALABRIA	46.702	51.534	10,34
SUD	245.598	259.083	5,49
SICILIA	374.030	242.344	-35,20
SARDEGNA	118.878	91.340	-23,16
ISOLE	492.908	333.685	-32,30
TOTALE NAZIONALE	1.610.421	1.449.854	-9,97

XII LEGISLATURA - DISEGNI DI LEGGE E RELAZIONI - DOCUMENTI

Prospetto n. II.5.48 A

AMMINISTRAZIONI PROVINCIALI. GESTIONE DEGLI INVESTIMENTI. SPESE-IMPEGNI IN
 CONTO COMPETENZA: BENI MOBILI MACCHINE ED ATTREZZATURE TECNICO SCIENTIFICHE A
 CARICO DIRETTO DELL'ENTE. (TIT. II CAT. 2').

(DATI IN MILIONI DI LIRE)

AREA GEOGRAFICA	1992	1993	VAR.%
PIEMONTE	6.674	2.723	-59,19
VALLE D'AOSTA	0	0	p.n.c.
LOMBARDIA	9.131	6.174	-32,37
LIGURIA	1.929	3.214	66,61
NORD-OCCIDENTALE	17.735	12.112	-31,70
TRENTINO ALTO ADIGE	0	0	p.n.c.
VENETO	683	4.994	630,31
FRIULI VENEZIA GIULIA	5.381	3.754	-30,23
EMILIA ROMAGNA	3.000	8.779	192,65
NORD-ORIENTALE	9.065	17.528	93,36
TOSCANA	11.592	432	-96,26
UMBRIA	1.326	600	-54,68
MARCHE	1.729	3.032	75,27
LAZIO	4.033	987	-75,52
CENTRO	18.681	5.053	-72,95
ABRUZZO	5	606	10192,90
MOLISE	0	0	p.n.c.
CAMPANIA	760	0	-100,00
PUGLIA	81	34	-57,48
BASILICATA	0	0	p.n.c.
CALABRIA	0	0	p.n.c.
SUD	848	641	-24,35
SICILIA	37.088	12.646	-65,90
SARDEGNA	16.810	3.333	-80,17
ISOLE	53.898	15.979	-70,35
TOTALE NAZIONALE	100.229	51.315	-48,80

XII LEGISLATURA - DISEGNI DI LEGGE E RELAZIONI - DOCUMENTI

Prospetto n. II.5.49 A

AMMINISTRAZIONI PROVINCIALI. GESTIONE DEGLI INVESTIMENTI. SPESE-PAGAMENTI
(CASSA): BENI MOBILI, MACCHINE ED ATTREZZATURE TECNICO SCIENTIFICHE A CARICO
DIRETTO DELL'ENTE. (TIT. II CAT. 2)

(DATI IN MILIONI DI LIRE)

AREA GEOGRAFICA	1992	1993	VAR. %
PIEMONTE	5.817	2.660	-54,26
VALLE D'AOSTA	0	0	p.n.c.
LOMBARDIA	3.309	3.808	15,09
LIGURIA	861	1.399	62,47
NORD-OCCIDENTALE	9.987	7.869	-21,21
TRENTINO ALTO ADIGE	0	0	p.n.c.
VENETO	1.775	4.811	170,92
FRIULI VENEZIA GIULIA	4.377	2.335	-46,63
EMILIA ROMAGNA	4.317	4.424	2,48
NORD-ORIENTALE	10.470	11.571	10,51
TOSCANA	3.012	2.313	-23,18
UMBRIA	1.280	293	-77,08
MARCHE	1.021	1.023	0,21
LAZIO	3.418	2.065	-39,57
CENTRO	8.731	5.695	-34,77
ABRUZZO	207	525	153,30
MOLISE	0	0	p.n.c.
CAMPANIA	8.549	1.072	-87,45
PUGLIA	0	0	p.n.c.
BASILICATA	256	0	-100,00
CALABRIA	0	0	p.n.c.
SUD	9.014	1.597	-82,27
SICILIA	16.959	16.790	-0,99
SARDEGNA	5.885	1.761	-70,07
ISOLE	22.845	18.551	-18,79
TOTALE NAZIONALE	61.049	45.286	-25,82

XII LEGISLATURA - DISEGNI DI LEGGE E RELAZIONI - DOCUMENTI

Prospetto n. II.5.50 A

AMMINISTRAZIONI PROVINCIALI. GESTIONE DEGLI INVESTIMENTI. SPESE-IMPEGNI IN
CONTO COMPETENZA: TRASFERIMENTI DI CAPITALI (TIT. II CAT. 3°).

(DATI IN MILIONI DI LIRE)

AREA GEOGRAFICA	1992	1993	VAR. %
PIEMONTE	932	264	-71,60
VALLE D'AOSTA	0	0	p.n.c.
LOMBARDIA	5.135	27.691	439,20
LIGURIA	14.501	3.020	-79,17
NORD-OCCIDENTALE	20.569	30.976	50,59
TRENTINO ALTO ADIGE	0	0	p.n.c.
VENETO	22.666	24.664	8,81
FRIULI VENEZIA GIULIA	40.238	39.209	-2,55
EMILIA ROMAGNA	43.166	69.278	60,48
NORD-ORIENTALE	106.072	133.152	25,53
TOSCANA	37.974	21.612	-43,08
UMBRIA	5.480	889	-83,76
MARCHE	1.543	4.823	212,46
LAZIO	7.568	11.596	53,21
CENTRO	52.566	38.922	-25,95
ABRUZZO	778	1.115	43,33
MOLISE	0	0	p.n.c.
CAMPANIA	71.743	7.674	-89,30
PUGLIA	2.685	3.576	33,20
BASILICATA	0	0	p.n.c.
CALABRIA	0	0	p.n.c.
SUD	75.207	12.367	-83,55
SICILIA	87.301	84.383	-3,34
SARDEGNA	28.083	1.785	-93,64
ISOLE	115.385	86.168	-25,32
TOTALE NAZIONALE	369.800	301.588	-18,44

XII LEGISLATURA - DISEGNI DI LEGGE E RELAZIONI - DOCUMENTI

Prospetto n. II.5.51 A

AMMINISTRAZIONI PROVINCIALI. GESTIONE DEGLI INVESTIMENTI. SPESE-PAGAMENTI
(CASSA): TRASFERIMENTI DI CAPITALI (TIT. II CAT. 3°).

(DATI IN MILIONI DI LIRE)

AREA GEOGRAFICA	1992	1993	VAR.%
PIEMONTE	909	462	-49,16
VALLE D'AOSTA	0	0	p.n.c.
LOMBARDIA	8.669	6.878	-20,65
LIGURIA	4.957	9.405	89,74
NORD-OCCIDENTALE	14.535	16.746	15,21
TRENTINO ALTO ADIGE	0	0	p.n.c.
VENETO	3.342	18.805	462,66
FRIULI VENEZIA GIULIA	31.408	32.169	2,42
EMILIA ROMAGNA	50.629	50.551	-0,15
NORD-ORIENTALE	85.379	101.526	18,91
TOSCANA	13.864	24.918	79,73
UMBRIA	2.458	1.632	-33,58
MARCHE	866	1.731	99,81
LAZIO	5.828	4.611	-20,88
CENTRO	23.017	32.894	42,90
ABRUZZO	14.963	14.006	-6,39
MOLISE	0	0	p.n.c.
CAMPANIA	2.767	4.291	55,06
PUGLIA	2.221	940	-57,66
BASILICATA	0	0	p.n.c.
CALABRIA	0	0	p.n.c.
SUD	19.952	19.237	-3,58
SICILIA	40.213	46.933	16,71
SARDEGNA	23.343	18.609	-20,27
ISOLE	63.556	65.542	3,12
TOTALE NAZIONALE	206.441	235.947	14,29

XII LEGISLATURA - DISEGNI DI LEGGE E RELAZIONI - DOCUMENTI

Prospetto n. II.5.52 A

AMMINISTRAZIONI PROVINCIALI. GESTIONE DEGLI INVESTIMENTI. SPESE-IMPEGNI IN
CONTO COMPETENZA; PARTECIPAZIONI AZIONARIE E CONFERIMENTI (TIT. II CAT. 4^a).

(DATI IN MILIONI DI LIRE)

AREA GEOGRAFICA	1992	1993	VAR. %
PIEMONTE	4.569	1.723	-62,27
VALLE D'AOSTA	0	0	p.n.c.
LOMBARDIA	2.248	31.091	1282,78
LIGURIA	4.942	237	-95,20
NORD-OCCIDENTALE	11.759	33.052	181,05
TRENTINO ALTO ADIGE	0	0	p.n.c.
VENETO	7.424	6.796	-8,45
FRIULI VENEZIA GIULIA	575	670	16,46
EMILIA ROMAGNA	4.344	6.441	48,26
NORD-ORIENTALE	12.344	13.908	12,67
TOSCANA	40	9.236	22991,25
UMBRIA	10.853	6.834	-37,02
MARCHE	55	200	262,31
LAZIO	150	6.100	3966,66
CENTRO	11.098	22.371	101,56
ABRUZZO	160	30	-81,25
MOLISE	0	0	p.n.c.
CAMPANIA	0	0	p.n.c.
PUGLIA	508	40	-92,13
BASILICATA	0	16	p.n.c.
CALABRIA	0	0	p.n.c.
SUD	668	86	-87,14
SICILIA	602	2.063	242,81
SARDEGNA	0	32	p.n.c.
ISOLE	602	2.096	248,23
TOTALE NAZIONALE	36.473	71.514	96,07

XII LEGISLATURA - DISEGNI DI LEGGE E RELAZIONI - DOCUMENTI

Prospetto n. II.5.53 A

AMMINISTRAZIONI PROVINCIALI. GESTIONE DEGLI INVESTIMENTI. SPESE-PAGAMENTI
(CASSA): PARTECIPAZIONI AZIONARIE E CONFERIMENTI (TIT. II CAT. 4^a).

(DATI IN MILIONI DI LIRE)

AREA GEOGRAFICA	1992	1993	VAR. %
PIEMONTE	1.762	919	-47,80
VALLE D'AOSTA	0	0	p.n.c.
LOMBARDIA	2.434	3.493	43,53
LIGURIA	293	5.667	1828,81
NORD-OCCIDENTALE	4.490	10.080	124,49
TRENTINO ALTO ADIGE	0	0	p.n.c.
VENETO	8.937	3.840	-57,02
FRIULI VENEZIA GIULIA	0	1.046	p.n.c.
EMILIA ROMAGNA	1.961	5.674	189,32
NORD-ORIENTALE	10.898	10.561	-3,09
TOSCANA	140	6.156	4297,63
UMBRIA	10.863	6.606	-39,18
MARCHE	50	40	-20,31
LAZIO	193	402	107,61
CENTRO	11.247	13.205	17,40
ABRUZZO	160	0	-100,00
MOLISE	0	0	p.n.c.
CAMPANIA	3.654	0	-100,00
PUGLIA	0	0	p.n.c.
BASILICATA	0	0	p.n.c.
CALABRIA	0	0	p.n.c.
SUD	3.814	0	-100,00
SICILIA	236	93	-60,69
SARDEGNA	0	3	p.n.c.
ISOLE	236	96	-59,09
TOTALE NAZIONALE	30.687	33.943	10,61

XII LEGISLATURA - DISEGNI DI LEGGE E RELAZIONI - DOCUMENTI

Prospetto n. II.5.54 A

AMMINISTRAZIONI PROVINCIALI. GESTIONE DEGLI INVESTIMENTI. SPESE-IMPEGNI IN
 CONTO COMPETENZA: TOTALE INVESTIMENTI (TIT. II CAT. 1° + TIT. II CAT. 2° + TIT.
 II CAT. 3° + TIT. II CAT. 4°).

(DATI IN MILIONI DI LIRE)

AREA GEOGRAFICA	1992	1993	VAR. %
PIEMONTE	91.346	125.654	37,55
VALLE D'AOSTA	0	0	p.n.c.
LOMBARDIA	172.678	320.710	85,72
LIGURIA	198.585	39.719	-79,99
NORD-OCCIDENTALE	462.610	486.083	5,07
TRENTINO ALTO ADIGE	0	0	p.n.c.
VENETO	105.955	189.591	78,93
FRIULI VENEZIA GIULIA	99.070	102.725	3,68
EMILIA ROMAGNA	148.836	192.044	29,03
NORD-ORIENTALE	353.863	484.362	36,87
TOSCANA	110.947	112.349	1,26
UMBRIA	37.605	33.014	-12,20
MARCHE	35.558	60.847	71,12
LAZIO	139.460	118.333	-15,14
CENTRO	323.571	324.545	0,30
ABRUZZO	16.041	37.958	136,63
MOLISE	34.075	5.561	-83,67
CAMPANIA	140.425	66.310	-52,77
PUGLIA	209.873	91.375	-56,46
BASILICATA	89.122	60.985	-31,57
CALABRIA	94.342	40.237	-57,34
SUD	583.881	302.428	-48,20
SICILIA	602.828	387.852	-35,66
SARDEGNA	198.907	84.238	-57,64
ISOLE	801.735	472.090	-41,11
TOTALE NAZIONALE	2.525.661	2.069.510	-18,06

XII LEGISLATURA - DISEGNI DI LEGGE E RELAZIONI - DOCUMENTI

Prospetto n. II.5.55 A

AMMINISTRAZIONI PROVINCIALI. GESTIONE DEGLI INVESTIMENTI. SPESE-PAGAMENTI
(CASSA): TOTALE INVESTIMENTI (TIT. II CAT. 1° + TIT. II CAT. 2° + TIT. II CAT.
3° + TIT. II CAT. 4°).

(DATI IN MILIONI DI LIRE)

AREA GEOGRAFICA	1992	1993	VAR. %
PIEMONTE	110.733	95.040	-14,17
VALLE D'AOSTA	0	0	p.n.c.
LOMBARDIA	190.863	182.617	-4,32
LIGURIA	54.846	60.286	9,91
NORD-OCCIDENTALE	356.443	337.944	-5,18
TRENTINO ALTO ADIGE	0	0	p.n.c.
VENETO	105.969	140.314	32,40
FRIULI VENEZIA GIULIA	85.045	80.974	-4,78
EMILIA ROMAGNA	202.720	206.845	2,03
NORD-ORIENTALE	393.735	428.134	8,73
TOSCANA	92.217	105.650	14,56
UMBRIA	38.475	34.288	-10,88
MARCHE	64.297	40.245	-37,40
LAZIO	105.505	120.973	14,66
CENTRO	300.495	301.157	0,22
ABRUZZO	52.713	46.624	-11,54
MOLISE	18.465	24.742	33,99
CAMPANIA	69.793	77.132	10,51
PUGLIA	61.268	43.700	-28,67
BASILICATA	29.436	36.184	22,92
CALABRIA	46.702	51.534	10,34
SUD	278.379	279.919	0,55
SICILIA	431.440	306.161	-29,03
SARDEGNA	148.106	111.714	-24,57
ISOLE	579.546	417.876	-27,89
TOTALE NAZIONALE	1.908.601	1.765.032	-7,52

XII LEGISLATURA - DISEGNI DI LEGGE E RELAZIONI - DOCUMENTI

Prospetto n. II.5.56 A

AMMINISTRAZIONI PROVINCIALI. GESTIONE DEGLI INVESTIMENTI. SPESE. IMPEGNI IN CONTO COMPETENZA. TOTALE DEGLI INVESTIMENTI AL NETTO DEI VERSAMENTI DA DEPOSITI BANCARI E DA TESORERIA PROVINCIALE. (TIT. II - COD. 253 E 254).

(DATI IN MILIONI DI LIRE)

AREA GEOGRAFICA	1992	1993	VAR.%
PIEMONTE	98.492	135.200	37,26
VALLE D'AOSTA	0	0	p.n.c.
LOMBARDIA	172.792	389.584	125,46
LIGURIA	201.105	39.768	-80,22
NORD-OCCIDENTALE	472.389	564.553	19,51
TRENTINO ALTO ADIGE	0	0	p.n.c.
VENETO	118.661	191.271	61,19
FRIULI VENEZIA GIULIA	99.900	104.740	4,84
EMILIA ROMAGNA	164.857	212.711	29,02
NORD-ORIENTALE	383.419	508.723	32,68
TOSCANA	115.067	122.279	6,26
UMBRIA	37.676	33.062	-12,24
MARCHE	38.134	79.926	109,59
LAZIO	139.460	119.535	-14,28
CENTRO	330.338	354.804	7,40
ABRUZZO	17.579	37.958	115,93
MOLISE	34.295	34.046	-0,72
CAMPANIA	152.227	66.310	-56,43
PUGLIA	210.828	92.376	-56,18
BASILICATA	89.134	61.029	-31,53
CALABRIA	94.342	40.237	-57,34
SUD	598.407	331.959	-44,52
SICILIA	602.993	391.136	-35,13
SARDEGNA	199.486	84.678	-57,55
ISOLE	802.479	475.814	-40,70
TOTALE NAZIONALE	2.587.034	2.235.855	-13,57

XII LEGISLATURA - DISEGNI DI LEGGE E RELAZIONI - DOCUMENTI

Prospetto n. II.5.57 A

AMMINISTRAZIONI PROVINCIALI. GESTIONE DEGLI INVESTIMENTI. SPESE. IMPEGNI IN CONTO RESIDUI. TOTALE DEGLI INVESTIMENTI AL NETTO DEI VERSAMENTI DA DEPOSITI BANCARI E DA TESORERIA PROVINCIALE. (TIT. II - COD. 253 E 254).

(DATI IN MILIONI DI LIRE)

AREA GEOGRAFICA	1992	1993	VAR.%
PIEMONTE	300.682	275.131	-8,49
VALLE D'AOSTA	0	0	p.n.c.
LOMBARDIA	583.927	551.546	-5,54
LIGURIA	128.381	271.822	111,73
NORD-OCCIDENTALE	1.012.992	1.098.500	8,44
TRENTINO ALTO ADIGE	0	0	p.n.c.
VENETO	387.994	390.077	0,53
FRIULI VENEZIA GIULIA	246.389	255.882	3,85
EMILIA ROMAGNA	500.785	436.849	-12,76
NORD-ORIENTALE	1.135.169	1.082.810	-4,61
TOSCANA	312.104	316.227	1,32
UMBRIA	80.501	79.081	-1,76
MARCHE	204.461	170.455	-16,63
LAZIO	523.861	549.001	4,79
CENTRO	1.120.928	1.114.767	-0,54
ABRUZZO	389.577	341.551	-12,32
MOLISE	262.354	267.157	1,83
CAMPANIA	1.074.787	671.374	-37,53
PUGLIA	414.763	490.447	18,24
BASILICATA	285.885	345.038	20,69
CALABRIA	338.682	368.310	8,74
SUD	2.766.051	2.483.880	-10,20
SICILIA	2.227.184	2.207.133	-0,90
SARDEGNA	463.981	504.685	8,77
ISOLE	2.691.166	2.711.819	0,76
TOTALE NAZIONALE	8.726.308	8.491.777	-2,68

XII LEGISLATURA - DISEGNI DI LEGGE E RELAZIONI - DOCUMENTI

Prospetto n. II.5.58 A

AMMINISTRAZIONI PROVINCIALI. GESTIONE DEGLI INVESTIMENTI. SPESE. PAGAMENTI TOTALI (COMPETENZA + RESIDUI). TOTALE DEGLI INVESTIMENTI AL NETTO DEI VERSAMENTI DA DEPOSITI BANCARI E DA TESORERIA PROVINCIALE. (TIT. II - COD. 253 E 254).

(DATI IN MILIONI DI LIRE)

AREA GEOGRAFICA	1992	1993	VAR. %
PIEMONTE	118.662	102.193	-13,87
VALLE D'AOSTA	0	0	p.n.c.
LOMBARDIA	191.523	183.117	-4,38
LIGURIA	56.347	60.381	7,15
NORD-OCCIDENTALE	366.533	345.691	-5,68
TRENTINO ALTO ADIGE	0	0	p.n.c.
VENETO	113.502	142.522	25,56
FRIULI VENEZIA GIULIA	85.797	82.564	-3,76
EMILIA ROMAGNA	217.172	227.925	4,95
NORD-ORIENTALE	416.471	453.012	8,77
TOSCANA	93.381	116.383	24,63
UMBRIA	38.589	35.492	-8,02
MARCHE	67.399	66.998	-0,59
LAZIO	105.505	121.037	14,72
CENTRO	304.876	339.911	11,49
ABRUZZO	52.793	46.635	-11,66
MOLISE	28.702	40.344	40,55
CAMPANIA	74.824	77.132	3,08
PUGLIA	62.426	45.308	-27,42
BASILICATA	29.438	36.199	22,96
CALABRIA	46.702	51.534	10,34
SUD	294.888	297.154	0,76
SICILIA	431.496	306.429	-28,98
SARDEGNA	148.279	112.385	-24,20
ISOLE	579.776	418.815	-27,76
TOTALE NAZIONALE	1.962.546	1.854.585	-5,50

XII LEGISLATURA - DISEGNI DI LEGGE E RELAZIONI - DOCUMENTI

Prospetto n. II.5.59 A

AMMINISTRAZIONI PROVINCIALI. GESTIONE DEGLI INVESTIMENTI. SPESE-RESIDUI
PASSIVI DA RIPORTARE: TOTALE INVESTIMENTI (TIT.II AL NETTO DEI VERSAMENTI DA
DEPOSITI BANCARI E DA TESORERIA STATALE).

(DATI IN MILIONI DI LIRE)

AREA GEOGRAFICA	1992	1993	VAR.%
PIEMONTE	280.512	308.138	9,84
VALLE D'AOSTA	0	0	p.n.c.
LOMBARDIA	565.195	758.014	34,11
LIGURIA	273.139	251.209	-8,02
NORD-OCCIDENTALE	1.118.847	1.317.362	17,74
TRENTINO ALTO ADIGE	0	0	p.n.c.
VENETO	393.153	438.826	11,61
FRIULI VENEZIA GIULIA	260.492	278.058	6,74
EMILIA ROMAGNA	448.471	421.635	-5,98
NORD-ORIENTALE	1.102.117	1.138.520	3,30
TOSCANA	333.790	322.123	-3,49
UMBRIA	79.588	76.652	-3,68
MARCHE	175.195	183.383	4,67
LAZIO	557.816	547.499	-1,84
CENTRO	1.146.390	1.129.659	-1,45
ABRUZZO	354.363	332.874	-6,06
MOLISE	267.947	260.859	-2,64
CAMPANIA	1.152.189	660.552	-42,66
PUGLIA	563.166	537.516	-4,55
BASILICATA	345.581	369.868	7,02
CALABRIA	386.322	357.013	-7,58
SUD	3.069.570	2.518.685	-17,94
SICILIA	2.398.681	2.291.840	-4,45
SARDEGNA	515.187	476.978	-7,41
ISOLE	2.913.869	2.768.818	-4,97
TOTALE NAZIONALE	9.350.796	8.873.047	-5,10

XII LEGISLATURA - DISEGNI DI LEGGE E RELAZIONI - DOCUMENTI

Esercizio : 1992

Prospetto n. II.5.60 A

CORONI, GESTIONE DEGLI INVESTIMENTI, SPESE-IMPEGNI IN CONTO COMPENSA: BENI E OPERE IMMOBILIARI A CARICO DIRITTO DELL'ENTE. (TIT. II CAT. I)

DATI IN MILIONI DI LIRE

AREE GEOGRAFICHE	ENTI CON POPOLAZIONE											DA 500.000 11'	ENTI CON PIU' DI 8.000 ABITANTI	TUTTI	
	1 8.000	5 8.001	6 9.999	7 10.000	8 19.999	9 20.000	10 59.999	11 60.000	12 99.999	13 100.000	14 249.999				15 499.999
PIEMONTE		45.291	86.429	203.249	28.366	26.092							162.242	551.672	
VALLE D'AOSTA				24.833										24.833	
LOMBARDIA		109.294	332.098	317.604	183.040	87.059							718.260	1.727.399	
LIGURIA		8.163	44.161	48.780	13.914	48.137							229.874	393.051	
NORD-OCCIDENTALE		162.749	482.709	594.467	205.320	161.290							1.110.377	2.696.916	
TRENTINO ALTO ADIGE		12.114	64.026	39.848	76.905	43.959								236.854	
VENETO		78.627	177.815	194.137	24.221	79.129								979.487	
FRIULI V. GIULIA		25.587	47.057	44.860	32.027	51.180								200.713	
EMILIA ROMAGNA		40.190	142.582	116.149	44.085	288.206								802.799	
NORD-ORIENTALE		156.519	431.481	393.015	177.240	462.476								2.219.855	
TOSCANA		39.121	138.619	180.522	137.911	28.621								616.364	
UMBRIA		804	48.330	55.960		35.332								140.428	
MARCHE		23.647	47.699	108.951	31.571	177.662								389.532	
LAZIO		34.988	111.217	239.989		32.860							402.117	821.174	
CENTRO		98.561	345.867	545.423	169.482	274.477							402.117	1.987.698	
ABRUZZO		17.364	57.650	89.388	16.762	22.000								203.187	
MOLISE		19.600	3.139	56.288										79.028	
CAMPANIA		59.271	194.287	188.521	129.732	64.331							97.504	733.648	
PUGLIA		50.135	170.820	172.378	78.075	74.081								625.483	
BASILICATA		16.194	46.298	20.095	45.619									128.205	
CALABRIA		39.831	94.491	104.959	51.847	0								291.129	
PUO		202.398	546.686	631.628	320.037	160.434							97.504	2.060.682	
SICILIA		63.364	135.307	277.698	95.645	135.627							27.254	851.949	
SARDEGNA		32.702	62.949	113.444	16.000	161.214								386.542	
ISOLE		96.087	198.237	391.342	111.676	296.861							27.254	1.238.691	
TOTALE NAZIONALE		716.297	2.005.002	2.595.878	983.758	1.355.520							1.637.253	10.183.443	

XII LEGISLATURA - DISEGNI DI LEGGE E RELAZIONI - DOCUMENTI

Esercizio : 1993

Prospetto n. II.5.60 B

COMUNI. GESTIONE DEGLI INVESTIMENTI. SPESE-IMPEGNI IN CONTO COMPETENZA; BENI E OPERE IMMOBILIARI A CARICO DIRETTO DELL'ENTE. (TIT. II CAT. I)

DATI IN MILIONI DI LIRE

AREE GEOGRAFICHE	ZONI CON POPOLAZIONE										TUTTI	
	1 8.000	5. 9.999	6. 10.000	7. 19.999	8. 59.999	9. 20.000	10. 99.999	11. 249.999	12. 499.999	13. 999.999		14. 500.000
PIEMONTE	42.607	97.408	215.892	50.933	21.668	132.813	543.353					
VALLE D'AOSTA			22.153									22.153
LOMBARDIA	130.050	569.847	308.211	166.724	149.056	535.798	1.659.688					
LIGURIA	6.352	41.312	60.078	14.798	5.738	78.858	207.078					
NORD-OCCIDENTALE	179.009	510.569	606.275	232.436	176.492	747.470	2.432.274					
TRENTINO ALTO ADIGE	9.469	66.904	35.748	43.333	109.841	265.297						
VENETO	66.006	164.226	184.216	28.596	124.066	944.241						
FRIULI V. GIULIA	18.407	40.573	55.270	21.842	51.939	168.032						
EMILIA ROMAGNA	54.073	153.464	112.441	71.788	277.145	790.814						
NORD-ORIENTALE	147.956	425.169	367.676	165.560	562.992	2.168.386						
TOSCANA	45.541	144.196	183.693	113.495	52.165	375.409						
UMBRIA	1.468	29.043	54.613		52.939	138.064						
MARCHE	16.863	49.810	151.720	24.223	13.410	256.028						
LAZIO	44.832	121.325	197.835		25.505	633.206	1.022.785					
CENTRO	108.706	344.375	587.864	137.719	144.000	633.206	1.992.288					
ABRUZZO	3.935	39.030	59.456		11.113	118.758						
MOLISE	737	5.304	48.409			54.450						
CAMPANIA	86.673	198.612	212.485	155.024	181.672	885.262						
PUGLIA	16.443	117.213	181.676	53.193	56.666	497.979						
BASILICATA	16.102	48.558	3.537	11.296		79.495						
CALABRIA	19.379	58.031	35.514	16.641	0	129.566						
SUD	143.271	466.751	541.079	241.378	249.252	72.786						
SICILIA	50.575	111.093	255.508	46.456	54.935	50.993	1.765.513					
SARDEGNA	37.172	76.520	69.122	20.623	43.891	744.134						
ISOLE	87.747	187.614	324.631	67.080	98.826	100.394	991.465					
TOTALE NAZIONALE	666.691	1.934.480	2.427.528	844.194	1.231.565	733.302	1.532.145	9.369.928				

XII LEGISLATURA - DISEGNI DI LEGGE E RELAZIONI - DOCUMENTI

Esercizio : 1992

Prospetto n. II.5.61 A

COMUNI. GESTIONE DEGLI INVESTIMENTI. SPESE-PAGAMENTI TOTALI (COMPETENZA + RESIDUI); BENI ED OPERE IMMOBILIARI A CARICO DIRETTO DELL'ENTE. (TIT. II CAT. 1°).

DATI IN MILIONI DI LIRE

AREE GEOGRAFICHE	ENTI CON POPOLAZIONE											ENTI CON PIU' DI 8.000 ABITANTI	TUTTI
	1	8.000	10.000	20.000	60.000	100.000	250.000	500.000	1.000.000	2.500.000	5.000.000		
	5- 9.999	6- 19.999	7- 59.999	8- 99.999	9- 249.999	10- 499.999	11- 999.999	12- 1.999.999	13- 3.999.999	14- 7.999.999	15- 15.999.999		
PIEMONTE	27.545	81.657	210.977	23.045	21.442	193.679						558.347	
VALLE D'AOSTA			11.875									11.875	
LOMBARDIA	91.360	276.088	276.088	143.172	93.561							1.391.387	
LIGURIA	5.952	33.365	46.474	9.659	21.102							467.228	
NORD-OCCIDENTALE	124.858	392.652	545.614	175.878	136.105							2.428.836	
TRENTINO ALTO ADIGE	7.541	56.914	45.187	28.073	28.027							165.744	
VENETO	54.835	152.513	159.536	14.526	90.242	174.045						645.702	
FRIULI V. GIULIA	19.751	51.457	49.151	30.401	91.837							242.599	
EMILIA ROMAGNA	38.558	127.963	117.524	60.369	320.730	126.247						791.394	
NORD-ORIENTALE	120.688	388.848	371.400	133.371	530.837	300.293						1.845.439	
TOSCANA	33.339	110.614	142.947	131.936	49.780	59.784						528.405	
UMBRIA	1.091	31.046	45.778		48.473							126.397	
MARCHE	20.116	69.754	121.314	17.957	22.322							231.666	
LAZIO	15.459	65.542	163.726		24.955							411.700	
CERTESE	70.007	256.958	473.767	149.896	145.533	59.784						1.567.648	
ABRUSSO	10.517	26.654	96.570	18.581	13.286							165.611	
MOLISE	3.577	2.632	25.009									31.019	
CAMPANIA	38.088	96.743	219.865	133.260	58.385							1.026.807	
PUGLIA	25.900	159.766	187.516	54.957	70.217	71.558						549.916	
BASILICATA	5.664	46.989	33.577	44.838								131.069	
CALABRIA	29.254	54.418	29.799	39.210	0							132.682	
SUD	112.802	387.205	592.337	290.848	141.889	71.558						2.077.106	
SICILIA	54.408	146.445	270.055	59.550	66.873	50.090						709.636	
SARDEGNA	18.884	44.631	61.888	8.732	105.408							240.545	
ISOLE	73.372	191.077	331.944	68.282	173.282	50.090						950.181	
TOTALE NAZIONALE	501.728	1.616.741	2.314.864	818.277	1.127.649	481.726						8.869.215	

XII LEGISLATURA - DISEGNI DI LEGGE E RELAZIONI - DOCUMENTI

Esercizio : 1993

Prospetto n. II.5.61 B

CONUNI. GESTIONE DEGLI INVESTIMENTI. SPESE-PAGAMENTI TOTALI (COMPETENZA + RESIDUI): BENI ED OPERE IMMOBILIARI A CARICO DIRETTO DELL'ENTE. (TIT. II CNT. 1').

DATI IN MILIONI DI LIRE

ANNEE GEOGRAFICHE	ENTI CON POPOLAZIONE											ENTI COM PIU' DI 8.000 ABITANTI		TUTTI				
	1 8.000	5- 9.999	6- 10.000	7- 20.000	8- 60.000	9- 100.000	10- 250.000	11- 500.000	12- 1.000.000	13- 2.500.000	14- 5.000.000	15- 10.000.000	16- 20.000.000		17- 50.000.000	18- 100.000.000	19- 200.000.000	20- 500.000.000
PIEMONTE	29.778	79.753	175.423	20.383	16.559												592.971	
VALLE D'AOSTA			10.229														10.229	
LOMBARDIA	99.452	258.621	259.343	109.237	81.256												517.567	1.325.479
LIGURIA	7.025	32.630	42.273	5.953	20.578												151.129	259.390
NORD-OCCIDENTALE	136.256	371.006	487.272	135.574	120.394												937.766	2.188.270
TRENTINO ALTO ADIGE	7.157	43.425	48.705	26.259	39.690												165.238	
VERNETO	56.725	154.220	137.139	12.036	76.542												615.098	
FRIULI V. GIULIA	18.017	39.210	29.797	17.067	61.301												165.393	
EMILIA ROMAGNA	35.698	114.366	132.202	60.660	269.178												722.169	
NORD-ORIENTALE	117.599	351.222	347.844	116.026	446.712												1.667.901	
TOSCANA	41.136	121.734	142.044	116.144	38.491												513.032	
UMBRIA	2.320	32.216	40.904		43.962												119.403	
MARCHE	15.297	32.681	101.657	17.431													188.096	
Lazio	15.087	69.205	139.742		21.028												711.957	
CENTRO	73.841	255.839	424.349	133.575	115.545												1.532.490	
ABRUZZO	6.965	26.156	55.628	24.271	12.644												125.266	
MOLISE	2.820	3.488	20.367														26.677	
CAMPANIA	22.499	78.938	192.859	96.900	53.745												794.857	
PUGLIA	21.948	109.859	168.648	46.940	35.176												453.405	
BASILICATA	6.428	35.557	25.147	35.134													102.287	
CALABRIA	18.102	39.966	19.078	26.480													103.627	
SUD	78.764	293.965	481.540	229.748	101.366												349.912	3.606.122
SICILIA	41.072	92.209	198.299	56.031	38.609												70.709	561.350
SARDEGNA	16.676	44.826	74.336	15.330	72.607												223.777	
ISOLE	57.749	137.036	272.635	71.362	111.216												70.709	785.128
TOTALE NAZIONALE	644.211	1.409.070	2.013.632	686.267	895.235												1.834.247	7.779.912

XII LEGISLATURA - DISEGNI DI LEGGE E RELAZIONI - DOCUMENTI

Prospetto n. II.5.61 C

Variazione esercizio : 1993/1992

CONOMI. GESTIONE DEGLI INVESTIMENTI. SPESE-PAGAMENTI TOTALI (COMPETENZA + RESIDUI); BENI ED OPERE IMMOBILIARI A CARICO DIRETTO DELL'ENTE. (TIT. II CAT. 1.).

ANNEE GEOGRAFICHE	DATI IN VALORI PERCENTUALI ENTI CON POPOLAZIONE													ENTI COM PIU' DI 8.000 ABITANTI	TUTTI			
	1 8.000	5- 8.001 9.999	6- 10.000 19.999	7- 20.000 59.999	8- 60.000 99.999	9- 100.000 249.999	10- 250.000 499.999	11- 500.000 999.999	12- 1.000.000 4.999.999	13- 5.000.000 9.999.999	14- 10.000.000 49.999.999	15- 50.000.000 99.999.999	16- 100.000.000 499.999.999					
PIEMONTE	8,10	-2,33	-16,85	-11,55	-13,44											6,20		
VALLE D'AOSTA																	13,85	
LOMBARDIA	8,85	-6,84	-6,06	-23,70	-13,15												1,56	
LIGURIA	16,02	-2,20	-9,03	-39,36	-2,48												36,90	
EMILIA ROMAGNA	9,12	-5,51	-10,66	-22,91	-11,54												11,02	
TRENTINO ALTO ADIGE	-5,09	-23,99	7,78	-6,46	41,61												-0,30	
VENETO	3,44	1,11	-14,03	-17,12	-15,18												2,32	
FRIULI V. GIULIA	-8,77	-23,80	-39,37	-43,85	-33,25												-31,82	
EMILIA ROMAGNA	-7,41	-10,42	12,48	0,48	-16,07												-8,74	
EMILIA ROMAGNA	-2,55	-9,87	-6,34	-13,00	-5,92												-9,62	
TOSCANA	23,38	10,05	-0,43	-11,97	-22,67												-2,90	
UMBRIA	112,62	3,76	-10,64		-9,30												-5,52	
MARCHE	-23,95	-34,31	-16,20	-2,93													-18,73	
LAZIO	-2,40	5,58	-14,64		-51,66												15,58	
CENTRO	5,47	-0,43	-10,43	-10,88	-20,60												15,58	
ABRUZZO	-33,77	-1,86	-42,60	30,61	-6,33												-26,36	
MOLISE	-16,46	32,49	-18,55														-13,99	
CAMPANIA	-40,92	-18,40	-12,28	-27,28	-7,94												-22,58	
PUGLIA	-15,26	-31,23	-10,05	-16,58	-49,90												-20,44	
BASILICATA	13,48	-24,32	-23,70	-21,59													-21,93	
CALABRIA	-38,12	-26,55	-35,97	-32,46													-32,12	
SUD	-30,17	-24,08	-18,70	-21,00	-28,55												-27,17	
SICILIA	-24,62	-37,03	-26,57	-5,90	-42,26												13,80	
SARDEGNA	-11,68	0,43	20,11	73,56	-31,76												-6,97	
ISOLE	-21,29	-28,28	-17,86	4,51	-35,81												13,80	
TOTALE NAZIONALE	-7,47	-12,04	-13,01	-16,13	-20,61												-8,66	

XII LEGISLATURA - DISEGNI DI LEGGE E RELAZIONI - DOCUMENTI

Esercizio : 1992

Prospetto n. II.5.62 A

COMUNI. GESTIONE DEGLI INVESTIMENTI. SPESE - IMPRENGI IN CONTO COMPETENZA: BENI MOBILI E ATTREZZATURE TECNICHE SCIENTIFICHE A CARICO DIRETTO DELL'ENTE. (TIT. II CAT. 2').

DATI IN MILIONI DI LIRE

AREE GEOGRAFICHE	ENTITÀ CON POPOLAZIONE										ENTITÀ CON PIÙ DI 8.000 ABITANTI	TUTTI	
	1	8.001	10.000	20.000	60.000	100.000	250.000	500.000	DA	500.000			
	8.000	9.999	19.999	59.999	99.999	249.999	499.999	999.999	1.999.999	3.999.999	7.999.999	15.999.999	31.999.999
PIEMONTE		3.364	6.081	9.870	1.340	712	10.384						31.934
VALLE D'AOSTA				2.500									2.500
LOMBARDIA		8.994	17.586	13.275	3.339	6.101	20.653						69.750
LIGURIA		804	3.663	3.366	547	36	2.781						11.183
MOND-OCCIDENTALE		13.163	27.511	29.092	5.427	6.852	35.599						115.447
TRENTINO ALTO ADIGE		1.511	8.364	6.764	2.751	8.392							27.784
VENETO		2.478	5.648	29.243	196	2.585	370						40.323
FRIULI V. GIULIA		2.651	3.945	831	1.070	154							8.653
EMILIA ROMAGNA		4.621	15.902	7.775	2.504	6.900	2.926						40.630
MOND-ORIENTALE		11.261	33.861	44.614	6.523	18.033	3.297						177.592
TOSCANA		3.082	7.340	9.062	7.579	660	3.233						30.957
UMBRIA		56	1.745	1.553		0							3.356
MARCHE		1.411	3.012	15.245	229	1.172							21.070
LAZIO		920	8.157	4.458		0							35.201
CENTRO		5.470	20.255	30.319	7.808	1.833	3.233						90.586
ABRUZZO		357	3.738	3.849	104	542							8.412
MOLISE		160	2	0									162
CAMPANIA		1.098	2.795	4.194	1.286	1.470	0						10.844
PUGLIA		10	3.967	4.683	2.953	395	0						12.008
BASILICATA		100	420	612	93								1.227
CALABRIA		1.378	5.694	1.516	0	61.198							69.588
SUD		3.104	16.617	14.656	4.437	63.626	0						102.444
SICILIA		2.803	14.205	14.129	597	20.493	1.598						53.827
SARDEGNA		1.911	6.402	1.839	180	1.553							11.087
ISOLE		4.715	20.607	15.969	777	22.046	1.598						65.714
TOTALS NAZIONALE		37.716	118.654	134.652	24.974	112.392	8.129						691.785

XII LEGISLATURA - DISEGNI DI LEGGE E RELAZIONI - DOCUMENTI

Esercizio : 1993

Prospetto n. II.5.62 B

COMUNI, GESTIONE DEGLI INVESTIMENTI, SPESE - IMPEGNI IN CONTO COMPETENZA; BENI MOBILI E ATTREZZATURE TECNICO SCIENTIFICHE A CARICO DIRITTO DELL'ENTE. (TIT. II CAT. 2').

DATI IN MILIONI DI LIRE

AREE GEOGRAFICHE	ENTITÀ CON POPOLAZIONE											ENTITÀ CON PIÙ DI 8.000 ABITANTI	TUTTI	
	1 8.000	5- 9.999	6- 19.999	7- 20.000	8- 59.999	9- 99.999	10- 100.000	11- 249.999	12- 499.999	13- 999.999	14- 250.000			15- 500.000
PIEMONTE	5.147	6.119	20.395	1.879	334								47.137	
VALLE D'AOSTA			195										195	
LOMBARDIA	11.825	15.836	16.666	4.765	9.417								69.899	
LIGURIA	1.665	2.220	3.241	748	75								8.016	
NORD-OCCIDENTALE	18.638	24.177	40.519	7.395	9.828								125.249	
TRENTINO ALTO ADIGE	1.160	6.828	3.985	4.655	2.771								19.401	
VENETO	2.670	5.789	7.008	677	4.012								24.414	
FRIULI V. GIULIA	2.432	4.438	1.570	3.533	51								12.026	
EMILIA ROMAGNA	5.770	18.905	8.664	2.441	12.115								51.035	
NORD-ORIENTALE	12.034	35.961	21.268	11.307	18.950								106.877	
TOSCANA	5.427	11.687	8.098	1.550	970								30.785	
UMBRIA	43	2.349	1.618	129									4.140	
MARCHE	1.785	2.043	14.285	0									18.114	
LAZIO	1.857	2.507	9.108	1.392	15.051								68.092	
CENTRO	9.114	18.587	33.112	1.550	2.491								5.591	
ABRUZZO	250	1.430	3.536	0	373								848	
MOLISE	0	0	848										15.618	
CAMPANIA	335	5.428	6.495	2.073	1.364								18.460	
PUGLIA	378	5.135	10.748	4.176	0								1.890	
BASILICATA	0	1.812	78	0									28.758	
CALABRIA	832	1.599	237	3.474	22.615								71.167	
SUD	1.797	13.406	21.944	9.664	24.335								27.300	
SICILIA	4.521	9.566	11.676	645	1.170								12.912	
SARDEGNA	2.986	4.231	2.419	265	3.010								40.292	
ISOLE	7.508	13.798	14.095	710	4.180								411.679	
TOTALE NAZIONALE	49.093	105.932	130.940	30.627	59.784								24.877	

XII LEGISLATURA - DISEGNI DI LEGGE E RELAZIONI - DOCUMENTI

Prospetto n. II.5.62 C

Variatione esercizio : 1993/1992

COMUNI. GESTIONE DEGLI INVESTIMENTI. SPESE - IMPEGNI IN CONTO COMPETENZA: BENI MOBILI E ATTREZZATURE TECNICO SCIENTIFICHE A CARICO DIRETTO DELL'ENTE. (TIT. II CAT. 2').

DATI IN VALORI PERCENTUALI

AREE GEOGRAFICHE	ENTI CON POPOLAZIONE											ENTI CON PIU' DI 8.000 ABITANTI	TUTTI
	1 8.000	8.001 9.999	10.000 19.999	20.000 59.999	60.000 99.999	100.000 249.999	250.000 499.999	DA 500.000	11-	10-	9- 8- 7- 6- 5-		
PIEMONTE	53,00	0,96	106,62	21,96	-52,96			27,68				67,60	
VALLE D'AOSTA				-92,40								-92,40	
LOMBARDIA	31,48	-9,94	25,69	42,71	54,35			-44,42				0,21	
LIGURIA	106,84	-39,37	-3,71	36,64	94,25			-97,64				-28,51	
EMILIA ROMAGNA	61,59	-11,47	39,27	36,21	43,42			-26,51				8,48	
TRENTINO ALTO ADIGE	-23,19	-18,36	-41,08	69,19	-66,98							-30,17	
VENETO	7,76	2,49	-75,96	244,14	55,18	1042,76						-39,75	
FRIULI V. GIULIA	-6,23	12,48	86,82	230,08	-66,92							36,97	
EMILIA ROMAGNA	24,85	18,88	11,68	-2,52	73,58	6,53						25,60	
TRENTINO ALTO ADIGE	6,85	6,20	-52,32	73,34	5,08	123,02						-9,11	
TOSCANA	76,09	59,23	-10,82	-79,53	47,01	-5,69						-0,55	
UMBRIA	-22,94	34,56	6,17		p.n.c.							23,36	
MARCHE	26,49	-32,17	-6,29	-100,00	-100,00							-14,03	
LAZIO	101,80	-69,26	104,31		p.n.c.							-57,24	
CIEMTRO	66,59	-8,23	9,21	-80,13	35,94	-5,69						-24,83	
ABRUZZO	-29,90	-61,72	-6,13	-100,00	-35,67							-35,07	
MOLISE	-100,00	-100,00	p.n.c.									421,42	
CAMPANIA	-69,42	94,20	54,86	56,50	-6,54							44,01	
PUGLIA	3641,23	-20,95	127,51	41,43	-100,00	p.n.c.						53,72	
BASILICATA	-100,00	330,99	-87,25	-100,00								54,04	
CALABRIA	-39,61	-71,91	-81,99	p.n.c.								-58,67	
SUD	-42,09	-19,32	69,72	117,76	-61,75	p.n.c.						-30,53	
SICILIA	61,27	-32,65	-17,36	-25,30	-94,29	-100,00						-49,13	
SARDEGNA	56,22	-33,90	31,48	67,22	93,77							8,62	
IBOLE	59,22	-33,04	-11,73	-8,50	-81,04	-100,00						-38,68	
TOTALE NAZIONALE	30,16	-10,72	-2,75	22,63	-46,80	26,23						-16,28	

XII LEGISLATURA - DISEGNI DI LEGGE E RELAZIONI - DOCUMENTI

Esercizio : 1992

Prospetto n. II.5.63 A

COMUNI. GESTIONE DEGLI INVESTIMENTI. SPESE-PAGAMENTI TOTALI (COMPETENZA + RESIDUI); BENI MOBILI MACCHINE ED ATTREZZATURE TECNICO SCIENTIFICHE A CARICO DIRITTO DELL' ENTE (TIT. II CAT. 2).

DATI IN MILIONI DI LIRE

AREE GEOGRAFICHE	ENTI CON POPOLAZIONE											ENTI CON PIU' DI 8.000 ABITANTI	TUTTI
	1 8.000	8.001 9.999	10.000 19.999	20.000 59.999	60.000 99.999	100.000 249.999	250.000 499.999	DA 500.000	9- 10-	11-	12-		
PIEMONTE		1.423	5.162	8.790	2.099	590		15.432				33.498	
VALLE D'AOSTA				646								646	
LOMBARDIA		9.053	12.596	11.918	5.123	7.698		17.370				63.760	
LIGURIA		860	2.158	2.295	217	369		5.283				11.165	
NORD-OCCIDENTALE		11.337	19.916	23.651	7.440	8.657		38.087				109.091	
TRENTINO ALTO ADIGE		1.132	7.932	2.935	3.394	4.066						19.482	
VENETO		2.703	5.481	20.865	928	1.586		1.088				32.653	
FRIULI V. GIULIA		2.228	4.615	2.084	2.662	2.803						14.394	
EMILIA ROMAGNA		5.370	14.768	5.583	3.061	7.918		5.673				42.375	
NORD-ORIENTALE		11.435	32.797	31.468	10.046	16.394		6.762				106.905	
TOSCANA		1.805	7.445	10.859	4.956	2.648		3.881				31.597	
UMBRIA		95	1.059	2.932		970						5.007	
MARCHE		1.022	3.452	8.002	485	299						13.262	
LAZIO		1.173	6.919	4.965		36		199				13.295	
CENTRO		4.097	18.877	26.760	5.441	3.904		3.881				63.163	
ABRUZZO		324	860	3.752	64	382						5.385	
MOLISE		0	3	714								717	
CAMPANIA		2.234	2.489	3.564	1.400	2.066		833				12.588	
PUGLIA		663	2.778	5.349	4.413	145		0				13.350	
BASILICATA		0	48		222							284	
CALABRIA		863	1.483	634	1.548	25.145						29.475	
SUD		4.086	7.662	13.828	7.648	27.740		833				61.800	
SICILIA		4.002	18.810	8.872	2.480	1.292		10.665				49.769	
SARDEGNA		1.712	1.051	2.523	0	3.636						8.924	
ISOLE		5.715	19.862	11.395	2.480	4.928		3.644				58.693	
TOTALE NAZIONALE		36.673	99.117	107.105	33.058	61.625		14.288				401.654	

XII LEGISLATURA - DISEGNI DI LEGGE E RELAZIONI - DOCUMENTI

Esercizio : 1993

Prospetto n. II.5.63 B

COMUNI. GESTIONE DEGLI INVESTIMENTI. SPESE-PAGAMENTI TOTALI (COMPETENZA + RESIDUI); BENI MOBILI MACCHINE ED ATTREZZATURE TECNICO SCIENTIFICHE A CARICO DIRETTO DELL' ENTE (TIT. II CAT. 2).

DATI IN MILIONI DI LIRE

AREE GEOGRAFICHE	ENTI CON POPOLAZIONE											DA 500.000 11.	ENTI CON PIU' DI 8.000 ABITANTI	TUTTI
	1 8.000	5. 9.999	6. 19.999	7. 59.999	8. 99.999	8. 60.000	9. 249.999	10. 499.999	10. 250.000	11. 500.000	11. 500.000			
PIEMONTE	1.733	4.779	9.813	1.367	1.070	13.387							32.090	
VALLE D'AOSTA			668										668	
LOMBARDIA	6.694	9.323	10.727	5.732	6.735	7.814							47.027	
LIGURIA	1.192	3.273	1.927	303	513	1.314							8.524	
NORD-OCCIDENTALE	9.620	17.376	23.136	7.403	8.259	22.516							88.311	
TRENTINO ALTO ADIGE	1.268	5.379	4.335	2.108	4.704								18.085	
VENETO	2.325	4.083	10.433	222	3.217	929							21.194	
FRIULI V. GIULIA	2.141	3.749	466	1.060	1.127								8.545	
EMILIA ROMAGNA	3.733	14.149	6.144	1.958	4.429	1.822							32.214	
NORD-ORIENTALE	9.468	27.542	21.381	5.348	13.565	2.732							80.039	
TOSCANA	2.362	5.197	6.674	3.133	1.201	445							19.075	
UMBRIA	84	1.004	939		2.512								4.540	
MARCHE	1.034	1.591	11.099	235	311								16.273	
LAZIO	339	1.381	4.156		1.252								7.362	
CENTRO	3.820	9.174	22.670	3.368	5.279	445							65.191	
ABRUZZO	24	1.657	2.972	0	803								5.458	
MOLISE	152	0	48										201	
CAMPANIA	894	2.016	1.594	1.345	2.219								8.259	
PUGLIA	92	2.302	2.091	2.273	0								7.241	
BASILICATA	0	546	0	24	482								570	
CALABRIA	464	673	1.022	0	20.698								22.858	
BUD	1.618	7.196	7.729	3.842	23.720	482							44.590	
SICILIA	3.278	11.864	6.298	1.115	214	4.049							47.889	
SARDEGNA	1.803	1.481	1.921	0	1.542								6.749	
ISOLE	5.082	13.346	8.179	1.115	1.757	4.049							54.639	
TOTALI NAZIONALE	29.610	74.635	83.297	21.079	52.582	7.709							312.172	

XII LEGISLATURA - DISEGNI DI LEGGE E RELAZIONI - DOCUMENTI

Esercizio : 1993

Prospetto n. II.5.64 B

COMUNI. GESTIONE DEGLI INVESTIMENTI. SPESE-IMPEGNI IN CONTO COMPETENZA: TRASFERIMENTI DI CAPITALI (TIT. II CAT. 3°).

DATI IN MILIONI DI LIRE

AREE GEOGRAFICHE	ENTI CON POPOLAZIONE										DA 500.000	ENTI CON PIU' DI 8.000 ABITANTI	TUTTI
	1 8.000	5° 8.001	6° 10.000	7° 20.000	8° 60.000	9° 100.000	10° 250.000	11° 500.000					
PIEMONTE		116	748	2.048	2.305	154					4.028	9.401	
VALLE D'AOSTA				20								20	
LOMBARDIA		975	2.441	4.122	4.229	12.424					1.990	26.183	
LIGURIA		511	2.224	3.462	772	742					91.902	99.617	
NORD-OCCIDENTALE		1.603	5.415	9.654	7.307	13.321					97.921	135.223	
TRENTINO ALTO ADIGE		452	2.990	318	3.640	6.752						14.173	
VENETO		132	1.639	806	696	725						38.998	
FRILULI V. GIULIA		0	178	331	0	3.629						4.139	
EMILIA ROMAGNA		1.769	6.164	4.868	2.894	20.155					75	35.927	
NORD-ORIENTALE		2.354	10.972	6.325	7.050	31.262					35.272	93.238	
TOSCANA		290	3.568	3.884	16.617	15.130					0	39.491	
UMBRIA		0	0	4.844	0	5.775						10.619	
MARCHE		216	689	1.366	92	13.498						15.863	
LAZIO		1.055	1.959	12.240								18.711	
CENTRO		1.562	6.216	22.336	16.709	34.404					3.456	84.685	
ABRUZZO		0	5.945	1.521	10	595						8.071	
MOLISE		0	0	189								189	
CAMPANIA		2.256	32.869	9.797	0	0					0	44.923	
PUGLIA		300	4.585	9.751	0	4.286					0	18.924	
BASILICATA		0	0	1.880	0							1.880	
CALABRIA		0	46.250	8.755	0	0						55.006	
SUD		2.556	89.651	31.896	10	4.881					0	128.996	
SICILIA		946	18.343	13.376	7.516	0					1.916	42.100	
SARDEGNA		9.119	1.340	0	56	5.102						15.618	
ISOLE		10.066	19.683	13.376	7.573	5.102					1.916	57.719	
TOTALE NAZIONALE		18.142	131.939	83.588	38.651	88.973					35.272	499.863	

XII LEGISLATURA - DISEGNI DI LEGGE E RELAZIONI - DOCUMENTI

Esercizio : 1993

Prospetto n. II.5.65 B

COMUNI. GESTIONE DEGLI INVESTIMENTI. SPESE-PAGAMENTI TOTALI (COMPETENZA + RESIDUI); TRASFERIMENTI DI CAPITALI (TIT. II CAT. 3-).

DATI IN MILIONI DI LIRE

AREE GEOGRAFICHE	ENTI CON POPOLAZIONE										DA 500.000 11-	RTI COM PIU' DI 8.000 ABITANTI	TUTTI	
	1 8.000	5. 9.999	6. 19.999	7. 59.999	8. 99.999	9. 249.999	10. 499.999	11. 999.999	12. 1.999.999	13. 4.999.999				
PIEMONTE	61	223	1.163	1.191	104	15.079	17.824							
VALLE D'AOSTA				0										
LOMBARDIA	357	1.312	2.435	4.350	4.131	622								
LIGURIA	179	2.457	2.191	443	362	76.150	81.783							
EMILIA ROMAGNA	590	3.992	5.790	5.985	4.598	91.852	112.818							
TOSCANA	220	2.356	115	7.353	1.971	12.017	13.026							
VENETO	105	1.276	1.043	177	328	10.096	3.122							
FRIULI V. GIULIA	0	108	1.141	6	1.865									
EMILIA ROMAGNA	345	5.978	5.694	624	11.189	110								
TOSCANA	671	9.719	7.994	8.161	15.354	10.206	52.108							
TOSCANA	113	1.262	1.559	12.528	4.744	37	20.243							
UMBRIA	0	49	4.687		4.064		8.801							
MARCHE	256	1.432	1.929	92	1.291		5.001							
LAZIO	498	744	6.818		0		10.952							
LAZIO	866	3.488	14.994	12.621	10.100	37	45.002							
LAZIO	0	4.803	544	127	0		5.476							
MOLISE	0	0	5.174				5.174							
CAMPANIA	3.622	36.991	6.879	0	1.101		588.516							
PUGLIA	0	1.659	0	0	0	38.407	40.066							
BASILICATA	3.228	170	642				4.060							
CALABRIA	74	167	3.400	0			3.642							
SUD	6.924	43.792	18.600	127	1.101	58.407	616.876							
SICILIA	858	21.034	1.135	10.539	0	1.100	35.687							
SARDEGNA	19	737	325	49	64		1.197							
ISOLE	878	21.772	1.441	10.588	64	1.100	36.884							
TOTALI NAZIONALE	9.937	82.766	48.841	37.485	31.220	49.751	843.690							

XII LEGISLATURA - DISEGNI DI LEGGE E RELAZIONI - DOCUMENTI

Prospetto n. II.5.65 C

Variatione esercizio : 1993/1992

COMUNI. GESTIONE DEGLI INVESTIMENTI. SPESE-PAGAMENTI TOTALI (COMPETENZA + RESIDUI): TRASFERIMENTI DI CAPITALI (TIT. II CAT. 3).

DATI IN VALORI PERCENTUALI

AREE GEOGRAFICHE	ENTI CON POPOLAZIONE										250.000 499.999	500.000 11.	ENTI COM PTU' DI 8.000 ABITANTI	TUTTI
	1 8.000	5 8.001	6 9.999	7 10.000	8 19.999	9 20.000	10 59.999	11 99.999	12 100.000	13 249.999				
PIEMONTE		194,75	-33,47	-63,98	-38,69	91,14	-29,76	-34,11	-100,00					
VALLE D'AOSTA				-100,00										
LOMBARDIA		52,51	2,48	-35,95	127,35	119,50	-75,66	13,76						
LIGURIA		1496,93	-14,42	35,10	-87,43	0,00	97,92	74,49						
NORD-OCCIDENTALE		124,53	-11,02	-33,28	-18,96	99,97	46,95	31,76						
TRENTINO ALTO ADIGE		-81,82	179,87	-96,89	180,73	183,52		32,24						
VENETO		-44,62	-42,93	-37,82	177,42	-93,41	82,30	-11,36						
FRIULI V. GIULIA		-100,00	-75,28	1172,14	115,68	-59,65		-41,81						
EMILIA ROMAGNA		-29,47	251,03	111,38	-89,20	12,87	-92,31	8,68						
NORD-ORIENTALE		-68,10	86,18	-2,22	-3,66	-24,07	46,20	1,81						
TOSCANA		-47,94	40,92	-65,61	62,56	-6,08	-94,34	6,16						
UMBRIA		p.n.c.	1166,81	222,20		70,13		128,74						
MARCHE		53,05	58,22	63,04	-89,55	-36,44		-3,28						
LAZIO		124,05	-50,21	2333,48		p.n.c.	22,65	151,60						
CENTRO		63,29	5,71	101,24	46,87	6,62	-94,34	38,70						
ABRUZZO		-100,00	108,90	-89,38	-96,67	p.n.c.		-53,49						
MOLISE		p.n.c.	p.n.c.	28,44				28,44						
CAMPANIA		-40,40	68,52	-70,24	p.n.c.	-64,68		815,77						
PUGLIA		p.n.c.	1,32	-100,00	p.n.c.	p.n.c.	7765,74	492,13						
BASILICATA		434,19	-54,55	29,91	-100,00			168,14						
CALABRIA		-23,16	-98,66	-27,25	p.n.c.	-100,00		-85,69						
SUD		-5,17	12,84	-61,86	-96,67	-90,22	7765,74	458,32						
SICILIA		-49,47	88,30	-84,64	5,35	p.n.c.	100,00	15,51						
SARDEGNA		p.n.c.	519,04	39,30	p.n.c.	-79,71		78,13						
ISOLE		-48,32	92,85	-80,84	5,85	-79,71	100,00	16,75						
TOTALE NAZIONALE		-17,02	31,15	-39,48	-2,14	-28,35	473,00	177,42						

XII LEGISLATURA - DISEGNI DI LEGGE E RELAZIONI - DOCUMENTI

Esercizio : 1992

Prospetto n. II.5.66 A

CORUNI. GESTIONE DEGLI INVESTIMENTI. SPESE-IMPEGNI IN CONTO COMPETENZA:
PARTICIPAZIONI AZIONARIE E CONFERIMENTI (TIT. II CAT. 4').

DATI IN MILIONI DI LIRE

AREE GEOGRAFICHE	ENTITÀ CON POPOLAZIONE														ENTITÀ CON PIU' DI 8.000 ABITANTI	TUTTI		
	1 8.000		5. 8.001		6. 10.000		7. 20.000		8. 60.000		9. 100.000		10. 250.000				11. 500.000	
	8.000	9.999	10.000	19.999	19.999	59.999	59.999	99.999	99.999	249.999	249.999	499.999	499.999	999.999			999.999	500.000
PIEMONTE	0	0	90	1.516	4.203	0	0	0	0	0	0	0	0	0	328	6.139	13	
VALLE D'AOSTA				13												191.472	202.947	
LOMBARDIA	118	191	191	1.570	9.434	160	0	0	0	0	0	0	0	0	12.100	12.897	12.897	
LIGURIA	0	516	70	210	160	0	0	0	0	0	0	0	0	0	203.900	221.997	221.997	
MOND-OCCIDENTALE	118	798	3.171	13.848	160	0	0	0	0	0	0	0	0	0	0	0	0	
TRENTINO ALTO ADIGE	0	30	1.099	200	151	0	0	0	0	0	0	0	0	0	0	0	1.481	
VENETO	12	34	1.105	338	19.918	81.977	0	0	0	0	0	0	0	0	0	0	103.306	
FRIULI V. GIULIA	2	0	0	229	0	0	0	0	0	0	0	0	0	0	0	0	232	
EMILIA ROMAGNA	110	318	35	500	13.038	1.016	0	0	0	0	0	0	0	0	0	0	15.018	
MOND-ORIENTALE	125	383	2.470	1.038	33.107	82.993	0	0	0	0	0	0	0	0	0	0	120.117	
TOSCANA	894	581	5.303	671	4.913	300	0	0	0	0	0	0	0	0	0	0	12.664	
UMBRIA	0	124	0	1.583	0	0	0	0	0	0	0	0	0	0	0	0	1.707	
MARCHE	0	271	0	0	0	0	0	0	0	0	0	0	0	0	0	0	271	
LAZIO	0	112	0	110	0	0	0	0	0	0	0	0	0	0	0	0	23.108	
CENTRO	894	581	5.811	671	6.607	300	0	0	0	0	0	0	0	0	0	0	22.886	
ABRUZZO	0	0	0	0	0	0	0	0	0	0	0	0	0	0	0	0	22.886	
MOLISE	0	0	0	0	0	0	0	0	0	0	0	0	0	0	0	0	0	
CAMPANIA	539	0	5.411	680	0	0	0	0	0	0	0	0	0	0	0	0	6.430	
PUGLIA	0	50	456	0	5.302	38.407	0	0	0	0	0	0	0	0	0	0	44.296	
BASILICATA	0	0	0	0	0	0	0	0	0	0	0	0	0	0	0	0	0	
CALABRIA	0	0	0	0	0	0	0	0	0	0	0	0	0	0	0	0	0	
SUD	539	50	5.867	0	6.082	38.407	0	0	0	0	0	0	0	0	0	0	50.926	
SICILIA	0	0	0	0	0	0	0	0	0	0	0	0	0	0	0	0	352	
SARDEGNA	0	3	0	0	0	0	0	0	0	0	0	0	0	0	0	0	3	
ISOLE	0	3	0	0	0	0	0	0	0	0	0	0	0	0	0	0	355	
TOTALE NAZIONALE	1.676	1.816	17.321	15.557	44.289	121.701	0	0	0	0	0	0	0	0	226.786	431.148	431.148	

XII LEGISLATURA - DISEGNI DI LEGGE E RELAZIONI - DOCUMENTI

Esercizio : 1993

Prospetto n. II.5.66 B

COMUNI. GESTIONE DEGLI INVESTIMENTI. SPESE-IMPEGNI IN CONTO COMPETENZA:
PARTICIPAZIONI AZIONARIE E CONFERIMENTI (TIT. II CAT. 4^a).

DATI IN MILIONI DI LIRE

AREE GEOGRAFICHE	ENTI CON POPOLAZIONE										ENTI CON PIU' DI 8.000 ABITANTI	TUTTI
	1 8.000	5- 9.999	6- 10.000	7- 20.000	8- 59.999	9- 99.999	10- 200.000	11- 499.999	12- 1.000.000	13- 500.000		
PIEMONTE	87	115	722	9.243	95	15.206					25.470	
VALLE D'AOSTA												0
LOMBARDIA	210	327	897	3.750	4.330	0	6.394				9.514	
LIGURIA		0	907	1.699	0	0	0	0	0	0	9.181	
NORD-OCCIDENTALE	297	1.349	3.319	13.173	4.425	21.601					44.166	
TRENTINO ALTO ADIGE	22	0	1.187	610	128						1.948	
VENETO	311	36	3.434	936	10.450	8.053					23.224	
FRIULI V. GIULIA	0	0	0	0	0	0					0	
EMILIA ROMAGNA	264	2.129	788	1.520	11.576	2.985					19.284	
NORD-ORIENTALE	619	2.168	5.409	3.086	22.134	11.039					44.457	
TOSCANA	1.124	3.162	4.615	857	0	40.502					50.261	
UMBRIA	0	7	64	0	50	121					0	
MARCHE	0	20	225	30	0	275					0	
LAZIO	0	14	1.022	0	0	10.968					12.004	
CENTRO	1.124	3.204	5.926	887	50	40.502					62.662	
ABRUZZO	0	0	0	0	601	0					601	
MOLISE	0	0	0	0	0	0					0	
CAMPANIA	1.530	13.818	0	29.250	0	0					44.598	
PUGLIA	0	211	2.626	0	26.043	0					28.880	
BASILICATA	0	0	0	0	0	0					0	
CALABRIA	0	650	0	1.419	0	0					2.069	
SUD	1.530	14.679	2.626	30.669	26.644	0					76.148	
SICILIA	0	0	0	0	0	0					0	
SARDEGNA	0	0	0	0	0	0					0	
ISOLE	0	0	0	0	0	0					0	
TOTALE NAZIONALE	3.571	21.401	17.282	47.796	53.273	51.541					227.435	

XII LEGISLATURA - DISEGNI DI LEGGE E RELAZIONI - DOCUMENTI

Prospetto n. II.5.66 C

Variazione esercizio : 1993/1992

COMUNI. GESTIONE DEGLI INVESTIMENTI. SPESE-IMPEGNI IN CONTO COMPETENZA:
 PARTECIPAZIONI AZIONARIE E CONFERIMENTI (TIT. II CAT. 4').

DATI IN VALORI PERCENTUALI

AREE GEOGRAFICHE	ENTI CON POPOLAZIONE													ENTI CON PIU' DI 8.000 ABITANTI	TUTTI
	1 8.000	5. 8.001	6. 10.000	7. 20.000	8. 60.000	9. 100.000	10. 249.999	11. 499.999	12. 100.000	13. 250.000	14. 499.999	15. 500.000	16. DA		
PIEMONTE	p.n.c.	p.n.c.	27,35	-52,35	119,90	p.n.c.	10.	4531,48	314,89	-100,00					
VALLE D'AOSTA															
LOMBARDIA	78,26		70,42	-42,87	-60,25	2609,25		-100,00	-92,31						
LIGURIA	p.n.c.		75,70	2298,32	-14,28	p.n.c.		-47,35	-28,81						
NORD-OCCIDENTALE	152,24		69,95	4,64	-4,87	2665,62		-89,40	-80,10						
TRENTINO ALTO ADIGE	p.n.c.		-100,00	7,95	205,06	-15,07			31,57						
VENETO	2392,48		13,54	210,50	176,92	-47,53		-90,17	-77,53						
FRIULI V. GIULIA	-100,00		p.n.c.	-100,00	p.n.c.	p.n.c.			-100,00						
EMILIA ROMAGNA	150,92		507,89	2152,00	204,00	-11,21		193,86	28,40						
NORD-ORIENTALE	395,34		468,08	118,97	195,38	-33,08		-86,69	-62,98						
TOSCANA	25,75		443,55	-12,96	27,79	-100,00		13373,75	296,87						
UMBRIA	p.n.c.		p.n.c.	-48,68		-96,84			-92,88						
MARCHE	p.n.c.		p.n.c.	-17,12	p.n.c.	p.n.c.			1,28						
LAZIO	p.n.c.		p.n.c.	812,50	-100,00	-100,00		-52,07	-48,05						
CENTRO	25,75		490,77	1,98	32,26	-99,24		13373,75	65,98						
ABRUZZO	p.n.c.		p.n.c.	p.n.c.	p.n.c.	p.n.c.			p.n.c.						
MOLISE	p.n.c.		p.n.c.	p.n.c.	p.n.c.	p.n.c.			p.n.c.						
CAMPANIA	183,75		p.n.c.	-100,00	p.n.c.	-100,00		p.n.c.	572,58						
PUGLIA	p.n.c.		321,84	475,97	p.n.c.	383,81		-100,00	-34,80						
BASILICATA	p.n.c.		p.n.c.	p.n.c.	p.n.c.	p.n.c.			p.n.c.						
CALABRIA	p.n.c.		p.n.c.	p.n.c.	p.n.c.	p.n.c.			p.n.c.						
SUD	183,75		29209,89	-55,23	p.n.c.	339,46		-100,00	49,52						
SICILIA	p.n.c.		p.n.c.	p.n.c.	p.n.c.	-100,00		p.n.c.	-100,00						
SARDEGNA	p.n.c.		-100,00	p.n.c.	p.n.c.	p.n.c.		p.n.c.	-100,00						
ISOLE	p.n.c.		-100,00	p.n.c.	p.n.c.	p.n.c.		p.n.c.	-100,00						
TOTALE NAZIONALE	113,04		1078,04	-0,22	207,23	15,08		-57,64	-47,24						

XII LEGISLATURA - DISEGNI DI LEGGE E RELAZIONI - DOCUMENTI

Esercizio : 1993

Prospetto n. II.5.67 B

COMUNI. GESTIONE DEGLI INVESTIMENTI. SPESE-PAGAMENTI TOTALI (COMPETENZA + RESIDUI); PARTECIPAZIONI AZIONARIE E CONFERIMENTI (TIT. II CAT. 4').

ANNO GEOGRAFICHE	DATI IN MILIONI DI LIRE ENTI CON POPOLAZIONE													ENTI COM PIU' DI 8.000 ABITANTI	TUTTI	
	1	8.001	10.000	20.000	60.000	100.000	250.000	500.000	DA			11'				
	8.000	5-	6-	7-	8-	9-	10-	11-	12.717							
PIEMONTE	94	25	944	0	6.826	0	0	0	0	0	0	0	0	0	20.608	0
VALLE D'AOSTA																
LOMBARDIA	208	340	342	6.011	7.628	0	0	0	0	0	0	0	0	48.764	63.376	0
LIGURIA	0	364	2.487	0	0	0	0	0	0	0	0	0	0	13.597	16.444	0
NORD-OCCIDENTALE	363	730	3.774	12.838	7.628	0	0	0	0	0	0	0	0	75.073	100.428	0
TRENTINO ALTO ADIGE	6	6	1.126	335	220	0	0	0	0	0	0	0	0	0	1.697	0
TRENTINO SUD	12	389	3.433	214	10.103	86.328	0	0	0	0	0	0	0	0	100.482	0
VENETO	0	0	221	0	4.096	0	0	0	0	0	0	0	0	0	4.318	0
FRIULI V. GIULIA	27	2.001	396	1.412	19.396	1.066	0	0	0	0	0	0	0	0	24.321	0
EMILIA ROMAGNA	46	2.399	5.178	1.961	33.818	87.415	0	0	0	0	0	0	0	0	130.819	0
NORD-ORIENTALE	1.470	1.812	2.698	4.377	0	0	0	0	0	0	0	0	0	0	19.205	0
TOSCANA	0	0	64	0	50	0	0	0	0	0	0	0	0	0	114	0
UMBRIA	0	0	1.176	14	0	0	0	0	0	0	0	0	0	0	1.168	0
MARCHE	0	0	160	0	0	0	0	0	0	0	0	0	0	0	33.082	0
LAZIO	0	0	1.613	3.698	4.391	50	9.045	0	0	0	0	0	0	32.921	53.590	0
CENTRO	1.470	1.813	2.698	4.377	0	0	0	0	0	0	0	0	0	32.921	53.590	0
ABRUZZO	0	0	0	0	0	0	0	0	0	0	0	0	0	0	503	0
MOLISE	0	0	0	0	0	0	0	0	0	0	0	0	0	0	0	0
CAMPANIA	266	180	0	0	0	0	0	0	0	0	0	0	0	0	446	0
PUGLIA	0	76	538	0	22.022	0	0	0	0	0	0	0	0	0	22.637	0
BASILICATA	0	0	0	0	0	0	0	0	0	0	0	0	0	0	0	0
CALABRIA	0	186	0	0	0	0	0	0	0	0	0	0	0	0	186	0
SARDEGNA	266	442	538	0	22.605	0	0	0	0	0	0	0	0	0	23.853	0
SICILIA	0	72	0	0	0	0	0	0	0	0	0	0	0	1.864	1.936	0
SARDEGNA	0	3	0	0	0	0	0	0	0	0	0	0	0	0	3	0
EMILIA	0	75	0	0	0	0	0	0	0	0	0	0	0	1.864	1.939	0
EMILIA	0	75	0	0	0	0	0	0	0	0	0	0	0	1.864	1.939	0
EMILIA	0	75	0	0	0	0	0	0	0	0	0	0	0	1.864	1.939	0
TOTALE NAZIONALE	2.167	5.462	13.389	19.191	64.102	96.460	0	0	0	0	0	0	0	109.858	310.632	0

XII LEGISLATURA - DISEGNI DI LEGGE E RELAZIONI - DOCUMENTI

Prospetto n. II.5.67 C

Variatione esercizio : 1993/1992

COMUNI. GESTIONE DEGLI INVESTIMENTI. SPESE-PAGAMENTI TOTALI (COMPETENZA + RESIDUI); PARTECIPAZIONI AZIONARIE E CONFERIMENTI (TIT. II CAT. 4).

DATI IN VALORI PERCENTUALI

AREE OGROGRAFICHE	ENTI CON POPOLAZIONE										EMTI CON PIU' DI 8.000 ABITANTI	TUTTI
	1 8.000	5 8.001 9.999	6 10.000 19.999	7 20.000 59.999	8 60.000 99.999	9 100.000 249.999	10 250.000 499.999	11 500.000	11	11		
PIEMONTE	p.n.c.	p.n.c.	-71,52	-12,70	50,76	p.n.c.	p.n.c.	161,68	95,15	-100,00		
VALLE D'AOSTA			-100,00									
LOMBARDIA	566,89	-44,57	-86,39	-26,17	335,93	-48,70	-41,10	-27,35	-29,05	-18,20	438,51	
LIGURIA	-100,00	34,09	57,69	-100,00	p.n.c.	-36,44						
NORD-OCCIDENTALE	-65,85	-25,14	-25,07	2,14	335,93	-46,59						
TRENTINO ALTO ADIGE	p.n.c.	-98,43	2,38	p.n.c.	p.n.c.							
VENETO	-90,05	239,80	206,47	194,28	-12,20	1611,80						
FRIULI V. GIULIA	-100,00	p.n.c.	-46,01	p.n.c.	p.n.c.	201,76						
EMILIA ROMAGNA	54,35	706,02	-24,68	182,49	60,02	-40,88						
NORD-ORIENTALE	-67,69	139,38	63,62	262,47	31,14	1058,07						
TOSCANA	56,00	15,31	347,94	29,24	100,00	873,51						
UMBRIA	p.n.c.	p.n.c.	p.n.c.	p.n.c.	p.n.c.	p.n.c.						
MARCHE	p.n.c.	p.n.c.	38,09	-98,80	p.n.c.	p.n.c.						
LAZIO	p.n.c.	p.n.c.	625,86	p.n.c.	p.n.c.	-26,98						
CENTRO	56,00	35,33	170,89	-3,90	-99,13	873,51						
ABRUZZO	p.n.c.	p.n.c.	p.n.c.	p.n.c.	p.n.c.	96,97						
MOLISE	p.n.c.	p.n.c.	p.n.c.	p.n.c.	p.n.c.	p.n.c.						
CAMPANIA	p.n.c.	402,45	p.n.c.	p.n.c.	-100,00							
PUGLIA	p.n.c.	107,44	47,18	-100,00	790,14	-100,00						
BASILICATA	p.n.c.	p.n.c.	p.n.c.	-100,00	p.n.c.							
CALABRIA	p.n.c.	p.n.c.	p.n.c.	p.n.c.	p.n.c.							
SUD	p.n.c.	509,31	47,18	-100,00	653,84	-100,00						
SICILIA	p.n.c.	p.n.c.	p.n.c.	p.n.c.	-100,00	p.n.c.						
SARDEGNA	p.n.c.	p.n.c.	-100,00	p.n.c.	p.n.c.							
ISOLE	p.n.c.	p.n.c.	-100,00	p.n.c.	-100,00	p.n.c.						
TOTALE NAZIONALE	-1,94	54,04	33,63	-11,31	77,86	362,93						

XII LEGISLATURA - DISEGNI DI LEGGE E RELAZIONI - DOCUMENTI

Esercizio : 1993

Prospetto n. II.5.68 B

COMUNI. GESTIONE DEGLI INVESTIMENTI. SPESE-IMPEGNI IN CONTO COMPETENZA:
 TOTALI INVESTIMENTI (TIT. II CAT. 1-+ TIT. II CAT. 2-+ TIT. II CAT. 3-+ TIT.
 IICAT. 4-).

DATI IN MILIONI DI LIRE

AREE GEOGRAFICHE	ENTI CON POPOLAZIONE											ENTI COM PIU' DI 8.000 ABITANTI	TUTTI
	1 8.000	5- 9.999	6- 10.000	7- 20.000	8- 60.000	9- 100.000	10- 250.000	11- 500.000	12- 1.000.000	13- 2.500.000	14- 5.000.000		
PIEMONTE	47.958	106.392	239.059	64.361	22.282	165.308						645.363	
VALLE D'AOSTA												22.369	
LOMBARDIA	143.061	348.453	329.917	179.469	175.278	549.156						1.765.286	
LIGURIA	8.328	46.665	68.422	16.499	6.536	177.220						323.894	
NORD-OCCIDENTALE	199.549	541.511	659.768	260.330	204.067	891.684						2.754.912	
TRENTINO ALTO ADIGE	11.105	76.723	41.239	52.259	119.493	300.820						1.030.879	
VENETO	69.120	171.695	195.486	30.705	139.255	424.616						184.198	
PRULI V. GIULIA	20.840	45.190	37.172	25.376	55.619	187.061						897.061	
EMILIA ROMAGNA	61.898	180.663	126.782	78.644	320.992	128.080						2.612.960	
NORD-ORIENTALE	162.964	474.272	400.680	186.985	635.360	552.697						695.947	
TOSCANA	52.384	162.616	200.294	132.521	68.266	79.866						152.947	
UMBRIA	1.512	31.400	61.140		58.893							290.281	
MARCHE	18.865	52.543	167.597	24.346	26.909	647.896						1.068.552	
LAZIO	47.744	125.806	220.207	26.897	26.897	647.896						2.207.729	
CENTRO	120.507	372.384	649.239	156.867	180.967	79.866						133.022	
ABRUZZO	4.186	46.405	64.514	5.233								55.489	
MOLISE	737	5.304	49.447									990.403	
CAMPANIA	90.795	250.729	228.778	186.287	182.817	50.993						564.245	
PUGLIA	17.121	125.146	204.803	57.370	86.996	72.807						83.266	
BASILICATA	16.102	50.371	5.495	11.296	22.615							215.399	
CALABRIA	20.212	106.531	44.506	21.534	305.111	72.607						2.041.826	
SUD	149.156	584.408	597.547	281.721	56.105	125.170						813.614	
SICILIA	56.043	139.003	280.561	54.619	52.004							275.842	
SARDEGNA	49.278	82.092	71.341	20.945	108.109	152.170						1.089.476	
ISOLE	105.322	221.095	352.103	75.364	188.109	152.170						1.089.476	
TOTALE NAZIONALE	737.499	2.193.752	2.659.339	961.269	1.433.616	830.541						10.508.906	

XII LEGISLATURA - DISEGNI DI LEGGE E RELAZIONI - DOCUMENTI

Prospetto n. II.5.68 C

Variatione esercizio : 1993/1992

COMUNI. GESTIONE DEGLI INVESTIMENTI. SPESE-IMPEGNI IN CONTO COMPETENZA:
 TOTALE INVESTIMENTI (TIT. II CAT. 1.+ TIT. II CAT. 2.+ TIT. II CAT. 3.+ TIT.
 II CAT. 4.).

DATI IN VALORI PERCENTUALI

AREE GEOGRAFICHE	ENTITÀ CON POPOLAZIONE											ENTITÀ CON PIÙ DI 8.000 ABITANTI
	1 8.000	8.001 9.999	10.000 19.999	20.000 59.999	60.000 99.999	100.000 249.999	250.000 499.999	DA 500.000	10 ⁻	11 ⁻	TUTTI	
PIEMONTE	-1,49	14,61	10,36	-18,58	84,20	-23,27	-4,34				7,81	
VALLE D'AOSTA											-18,58	
LOMBARDIA	20,50	10,58	1,34	-1,53	74,54		-41,08				-12,37	
LIGURIA	-6,77	-11,56	22,79	6,88	-86,57		-38,51				-31,08	
NORD-OCCIDENTALE	13,02	9,01	3,93	14,44	14,67		-36,16				-11,37	
TRENTINO ALTO ADIGE	-18,87	4,37	-14,78	119,33							9,53	
VENETO	-15,25	-7,64	-13,39	22,83	30,35	-21,80					-11,74	
FRIULI V. GIULIA	-26,20	-11,58	-21,01	-23,33	5,20						-13,27	
EMILIA ROMAGNA	35,54	11,90	1,40	60,88	2,55	-29,11					2,55	
NORD-ORIENTALE	-5,66	0,48	-10,20	-2,37	20,52	-23,63					-4,61	
TOSCANA	20,54	10,54	0,10	-14,56	61,54	-16,01					1,88	
UMBRIA	75,61	-37,30	2,97		49,30						1,94	
MARCHE	-25,68	1,67	33,64	-24,40							-29,81	
LAZIO	25,20	-1,75	-10,82		-16,41		44,33				19,48	
CENTRO	11,75	-1,03	2,76	-16,29	-38,39	-16,01	44,33				3,11	
ABRUZZO	-76,39	-24,86	-34,63	-69,42							-38,95	
MOLISE	-96,26	68,80	-12,23								-29,97	
CAMPANIA	43,05	8,47	6,41	42,18	163,11		-91,57				-24,71	
PUGLIA	-66,00	-29,04	15,18	-27,40	8,93	-39,53					-17,49	
BASILICATA	-1,17	7,81	-73,45	-75,28							-35,66	
CALABRIA	-50,95	-6,49	-61,75	-58,46							-45,52	
SUD	-28,57	-7,87	-12,75	-13,24							-27,62	
SICILIA	-16,98	-15,11	-6,26	-53,92	-64,14	1,49	274,53				-16,87	
SARDEGNA	42,36	17,09	-38,05	29,20							-30,94	
ISOLE	3,12	-5,46	-15,11	-43,89	-66,17	1,49	274,53				-19,61	
TOTALE NAZIONALE	-3,53	-0,82	-5,44	-9,77	-8,26	-21,83	-31,69				-12,11	

XII LEGISLATURA - DISEGNI DI LEGGE E RELAZIONI - DOCUMENTI

Esercizio : 1993

Prospetto n. II.5.69 B

COMUNI. GESTIONE DEGLI INVESTIMENTI. SPESE-PAGAMENTI TOTALI (COMPETENZA + RESIDUI): TOTALE INVESTIMENTI (TIT. II CAT. 1° + TIT. II CAT. 2° + TIT. II CAT. 3° + TIT. II CAT. 4°).

DATI IN MILIONI DI LIRE

AREE GEOGRAFICHE	ENTITÀ CON POPOLAZIONE											TUTTI	
	1 8.000	5° 9.999	6° 10.000	7° 19.999	8° 20.000	9° 59.999	10° 60.000	11° 99.999	12° 100.000	13° 249.999	14° 499.999		15° 500.000
PIEMONTE		31.648	84.782	187.347	29.768	19.674						510.253	643.694
VALLE D'AOSTA													10.898
LOMBARDIA		108.792	269.597	272.848	125.332	99.751						574.769	1.449.092
LIGURIA		8.397	36.725	48.879	6.700	21.454						242.185	346.343
EMILIA OCCIDENTALE		146.858	393.105	519.973	161.801	140.881						1.127.208	2.489.829
TRENTINO ALTO ADIGE		8.653	54.282	36.055	46.677								197.039
VENETO		59.768	139.950	152.052	12.632	90.192						275.786	749.802
FRIULI V. GIULIA		20.159	43.068	31.626	18.134	68.390							181.379
EMILIA ROMAGNA		39.804	136.495	144.437	64.656	304.190						113.064	802.647
MARCHE		127.785	390.804	382.399	131.498	509.450						388.650	1.930.849
MOLISE		45.083	130.007	152.777	136.184	44.458						63.008	571.698
UMBRIA		2.404	33.270	46.595	17.772	50.589							132.840
MARCHE		16.587	35.706	115.861	17.772	22.631							208.560
LAZIO		15.923	71.331	150.879	13.315	13.315						511.906	763.355
CENTRO		79.999	270.315	466.113	153.957	130.975						511.906	1.676.274
ABRUZZO		6.889	32.617	58.945	24.399	13.831							136.784
MOLISE		2.973	5.468	25.530									31.993
CAMPANIA		27.272	118.126	203.333	98.446	57.066						857.835	1.342.080
PUGLIA		22.040	113.897	171.298	49.213	57.198							523.350
BASILICATA		9.656	36.274	25.809	35.178								106.919
CALABRIA		18.641	40.994	23.501	26.480	20.698							130.314
PUG		87.373	345.398	508.419	233.719	148.794						109.702	2.291.442
SICILIA		45.210	125.180	205.692	67.686	38.824						94.701	646.863
SARDEGNA		18.500	47.060	76.583	15.380	74.214							231.728
IBOLE		63.710	172.230	282.276	83.067	113.038						94.701	878.592
TOTALE NAZIONALE		505.927	1.571.954	2.159.181	764.043	1.043.141						631.129	9.267.008

XII LEGISLATURA - DISEGNI DI LEGGE E RELAZIONI - DOCUMENTI

Esercizio : 1992

Prospetto n. II.5.70 A

COMUNI. GESTIONE DEGLI INVESTIMENTI. SPESE-IMPEGNI IN CONTO COMPETENZA: SPESE IN CONTO CAPITALE AL NETTO DEI VERSAMENTI BANCARI E DELLA TESORERIA STATALE (TIT. 2 - COD. 253 E 254).

DATI IN MILIONI DI LIRE

AREE GEOGRAFICHE	ERTI CON POPOLAZIONE											ERTI CON PIU' DI 8.000 ABITANTI	TUTTI
	1												
	8.001 5-	10.000 6-	20.000 7-	59.999 8-	100.000 9-	249.999 10-	499.999 11-	500.000 11-	DA				
PIEMONTE	49.195	95.011	220.676	32.744	29.744	29.744	177.042					604.415	
VALLE D'AOSTA			27.474									27.474	
LOMBARDIA	122.276	356.275	346.109	183.300	108.190	108.190	1.294.153					2.410.305	
LIGURIA	9.319	52.741	58.807	15.437	52.138	52.138	401.314					589.758	
NORD-OCCIDENTALE	180.791	504.027	653.068	231.482	190.073	190.073	1.872.510					3.631.954	
TRENTINO ALTO ADIGE	15.363	86.856	49.531	84.593	55.011	55.011						291.356	
VENETO	84.366	202.680	232.590	27.085	117.594	117.594	543.624					1.207.953	
FRIULI V. GIULIA	28.641	51.503	47.667	33.148	99.605	99.605						260.567	
EMILIA ROMAGNA	49.887	168.441	130.207	51.123	324.345	180.686						900.690	
NORD-ORIENTALE	178.258	509.692	459.997	195.950	596.557	724.310						2.664.567	
TOSCANA	45.158	155.019	202.745	166.031	42.410	95.101						706.467	
UMBRIA	1.364	50.771	60.168		64.618							176.923	
MARCHE	26.732	54.334	133.312	54.152	182.874							431.406	
LAZIO	38.759	129.418	262.693		33.870							1.694.584	
CENTRO	112.015	389.543	658.920	200.184	323.773	95.101						3.009.361	
ABRUZZO	19.434	63.943	98.991	17.115	22.583							222.069	
MOLISE	20.044	4.204	58.696									82.945	
CAMPANIA	66.768	258.637	270.478	130.905	72.277							1.384.694	
PUGLIA	51.508	195.254	187.318	79.028	79.859	127.522						720.691	
BASILICATA	16.303	48.320	20.705	45.713								131.242	
CALABRIA	33.536	105.450	116.412	51.847	72.194							379.441	
SIILIA	207.595	656.011	752.605	324.610	246.914	127.522						2.920.685	
SICILIA	72.087	166.782	307.779	127.621	156.473	131.174						989.234	
SARDEGNA	34.801	72.812	122.218	16.210	163.404							409.448	
ISOLE	106.808	239.997	429.997	143.832	319.878	131.174						1.598.682	
TOTALE NAZIONALE	785.550	2.298.670	2.954.589	1.096.059	1.677.196	1.078.109	3.735.096					13.625.272	

XII LEGISLATURA - DISEGNI DI LEGGE E RELAZIONI - DOCUMENTI

Prospetto n. II.5.70 B

Esercizio : 1993

COMUNI. GESTIONE DEGLI INVESTIMENTI. SPESE-IMPEGNI IN CONTO COMPENSA: SPESE IN CONTO CAPITALE AL NETTO DEI VERSAMENTI BANCARI E DELLA TESORERIA STATALE (TIT. 2 - COD. 253 E 254).

AREE GEOGRAFICHE	DATI IN MILIONI DI LIRE															ENTITÀ CON PIU' DI 8.000 ABITANTI	TUTTI	
	ENTI CON POPOLAZIONE																	
	1 8.000	5- 9.999	6- 10.000	7- 19.999	8- 20.000	9- 59.999	10- 99.999	11- 100.000	12- 249.999	13- 499.999	14- 250.000	15- 500.000	16- 1.000.000	17- 2.000.000	18- 5.000.000			19- 10.000.000
PIEMONTE	48.472	108.534	241.838	65.503	22.603	163.622	652.574									22.369	652.574	
VALLE D'AOSTA																	22.369	
LOMBARDIA	149.283	400.401	338.933	187.153	197.770	1.203.582	2.477.124										2.477.124	
LIGURIA	8.766	44.691	72.442	16.931	12.570	247.896	405.299										405.299	
NORD-OCCIDENTALE	206.522	555.627	675.584	269.588	232.943	1.617.100	3.537.367										3.537.367	
TRENTINO ALTO ADIGE	11.130	83.665	41.711	52.282	119.759												308.549	
VENETO	72.144	185.799	212.950	32.264	142.905	424.656											1.070.721	
FRIULI V. GIULIA	20.870	45.637	39.319	25.426	104.520												235.774	
EMILIA ROMAGNA	64.463	188.699	135.752	84.582	331.108	128.080											954.686	
NORD-ORIENTALE	170.609	503.802	429.733	194.556	718.294	552.737											2.569.732	
TOSCANA	53.401	166.199	241.736	137.224	68.750	80.316											747.629	
UMBRIA	2.109	32.757	67.157		70.518												172.542	
MARCHE	20.445	55.902	168.911	24.466	28.719												298.445	
LAZIO	48.109	126.547	232.974		26.897												2.007.330	
CENTRO	124.066	381.406	710.779	161.691	194.887	80.316											3.225.940	
ABRUZZO	4.833	48.391	65.504	5.233	12.682												136.644	
MOLISE	1.083	5.304	49.454														55.842	
CAMPANIA	96.089	238.597	254.047	187.637	194.586												1.021.952	
PUGLIA	18.496	144.593	209.262	57.370	86.996	74.716											591.435	
BASILICATA	16.108	50.617	5.495	11.296													83.518	
CALABRIA	20.615	128.442	44.770	21.534	22.691												238.074	
SUD	157.227	615.966	628.535	283.072	316.957	74.716											2.127.469	
SICILIA	58.314	141.089	296.111	68.442	66.199	153.197											886.965	
SARDEGNA	50.345	84.392	73.571	20.945	57.649												286.904	
ISOLE	108.659	226.282	369.682	89.388	123.848	153.197											1.173.869	
TOTALE NAZIONALE	767.085	2.283.085	2.814.315	998.295	1.586.930	860.967											12.654.387	

XII LEGISLATURA - DISEGNI DI LEGGE E RELAZIONI - DOCUMENTI

Prospetto n. II.5.70 C

Variatione esercizio : 1993/1992

COMUNI. GESTIONE DEGLI INVESTIMENTI. SPESE-IMPEGNI IN CONTO COMPETENZA: SPESE IN CONTO CAPITALE AL NETTO DEI VERSAMENTI BANCARI E DELLA TESORERIA STATALE (TIT. 2 - COD. 253 E 254).

DATI IN VALORI PERCENTUALI

AREE GEOGRAFICHE	ENTI CON POPOLAZIONE										ENTI CON PIU' DI 8.000 ABITANTI			TUTTI
	1 8.000	8.001 9.999	10.000 19.999	20.000 59.999	60.000 99.999	100.000 249.999	250.000 499.999	DA 500.000	10 ⁻	11 ⁻	12 ⁻	13 ⁻	14 ⁻	
PIEMONTE		-1,46	14,23	9,58	100,04	-24,00		-6,45					7,96	
VALLE D'AOSTA				-10,58									-10,58	
LOMBARDIA		22,08	12,56	-2,07	2,10	62,79		-6,99					2,77	
LIGURIA		-5,92	-11,67	23,18	9,68	-75,89		-38,22					-31,27	
NORD-OCCIDENTALE		14,23	10,23	3,44	16,46	22,55		-13,63					-2,05	
TRENTINO ALTO ADIGE		-27,55	-3,67	-15,78	-8,44	117,69							5,90	
VENETO		-14,48	-8,33	-8,44	19,12	21,52		-21,88					-11,36	
FRIULI V. GIULIA		-27,13	-11,38	-17,51	-23,29	4,93							-9,31	
EMILIA ROMAGNA		33,22	12,02	4,25	65,44	8,25		-29,11					5,52	
NORD-ORIENTALE		-4,29	-1,11	-6,57	-0,71	20,40		-25,68					-3,55	
TOSCANA		18,25	7,21	19,23	-17,35	62,10		-15,54					5,82	
UMBRIA		54,58	-35,48	11,61		9,13							-2,47	
MARCHE		-23,51	2,88	26,70	-28,36	-84,29							-30,82	
LAZIO		24,12	-2,21	-11,31		-20,38		27,88					18,45	
CENTRO		10,75	-2,08	7,87	-19,22	-39,80		-15,54					7,19	
ABRUZZO		-75,12	-24,32	-33,82	-69,42	-43,84							-38,46	
MOLISE		-94,59	26,15	-15,74									-32,67	
CAMPANIA		43,91	-0,01	-6,07	43,33	169,22		-91,57					-26,18	
PUGLIA		-64,08	-25,94	11,71	-27,40	8,93		-41,40					-17,91	
BASILICATA		-1,19	4,32	-73,45	-75,28								-36,36	
CALABRIA		-38,52	21,82	-61,54	-58,46	-68,56							-37,25	
SUD		-24,26	-6,10	-16,48	-12,79	28,36		-41,40					-27,15	
SICILIA		-19,10	-14,92	-3,79	-46,37	-57,69		16,78					-10,33	
SARDEGNA		44,66	19,80	-39,80	29,20	-64,72							-29,92	
ISOLE		1,65	-5,55	-14,02	-37,85	-61,28		16,78					-16,07	
TOTALE NAZIONALE		-2,35	-0,87	-4,74	-8,91	-5,38		-20,14					-7,12	

XII LEGISLATURA - DISEGNI DI LEGGE E RELAZIONI - DOCUMENTI

Esercizio : 1992

Prospetto n. II.5.71 A

COMUNI. GESTIONE DEGLI INVESTIMENTI. SPESE-IMPEGNI IN CONTO RESIDUI: SPESE IN CONTO CAPITALE AL NETTO DEI VERSAMENTI BANCARI E DELLA TESORERIA STATALE (TIT.II - COD. 253 E 254).

AREE GEOGRAFICHE	DATI IN MILIONI DI LIRE											ENTI CON PIU' DI 8.000 ABITANTI	TUTTI		
	ENTI CON POPOLAZIONE														
1	8.001 9.999	10.000 19.999	20.000 59.999	60.000 99.999	100.000 249.999	250.000 499.999	500.000 999.999	1000.000 2499.999	2500.000 4999.999	5000.000 9999.999	10000.000 24999.999	25000.000 49999.999	50000.000 99999.999	100000.000 249999.999	250000.000 499999.999
PIEMONTE	86.934	241.779	587.663	83.889	46.204								1.271.462	2.319.932	
VALLE D'AOSTA			28.520											28.520	
LOMBARDIA	273.949	766.092	894.733	620.401	477.330								3.358.253	6.390.779	
LIGURIA	20.892	102.928	183.619	40.009	82.378								907.066	1.337.095	
MOND-OCCIDENTALE	383.773	1.110.800	1.694.556	744.299	606.113								5.536.781	10.076.328	
TRENTINO ALTO ADIGE	15.054	132.431	176.947	186.455	94.827									605.717	
VENETO	170.640	502.330	584.833	80.688	275.227	711.617								2.325.538	
FRIULI V. GIULIA	64.748	172.328	156.609	109.499	331.674									834.650	
EMILIA ROMAGNA	88.324	322.788	372.344	150.153	941.470	326.132								2.201.233	
MOND-ORIENTALE	338.768	1.130.079	1.290.734	526.786	1.643.000	1.037.770								5.967.139	
TOSCANA	111.610	391.682	484.729	507.886	203.661	422.161								2.121.742	
UMBRIA	5.748	92.781	180.984		190.049									469.564	
MARCHE	69.543	166.347	434.071	66.329	264.977									1.001.289	
LAZIO	82.603	287.377	846.803		90.968								2.657.160	3.963.112	
CENTRO	269.526	938.399	1.946.588	574.216	749.657	422.161							2.657.160	7.537.709	
ABRUZZO	37.086	214.318	422.238	279.630	137.729									1.091.003	
MOLISE	24.778	5.206	308.196											338.181	
CAMPANIA	175.971	644.664	1.570.354	784.108	516.815								2.301.322	5.993.236	
PUGLIA	120.508	587.669	982.918	344.679	442.572	308.082								2.786.430	
BASILICATA	73.276	239.116	254.699	237.485										824.578	
CALABRIA	112.336	252.216	194.234	528.321										1.306.702	
SUD	543.956	1.943.190	3.732.642	2.194.225	1.316.713	308.082							2.301.322	12.340.133	
SICILIA	228.704	706.216	1.635.117	384.736	747.275	386.766							979.508	5.066.325	
SARDEGNA	76.906	252.625	376.746	100.356	511.390									1.318.086	
ISOLE	305.610	956.842	2.011.864	485.093	1.258.666	386.766							979.508	6.384.351	
TOTALE NAZIONALE	1.841.637	6.079.313	10.676.385	4.524.620	5.574.150	2.154.779							11.474.773	42.325.661	

XII LEGISLATURA - DISEGNI DI LEGGE E RELAZIONI - DOCUMENTI

Esercizio : 1992

Prospetto n. II.5.72 A

COMUNI. GESTIONE DEGLI INVESTIMENTI. SPESE-PAGAMENTI TOTALI: SPESE IN COMTO CAPITALE AL NETTO DEI VERSAMENTI BANCARI E DELLA TESORERIA STATALE (TIT. II - COD. 253 E 254).

DATI IN MILIONI DI LIRE

AREE GEOGRAFICHE	ENTI CON POPOLAZIONE										DA 500.000	TUTTI		
	1	8.000	9.999	10.000	20.000	59.999	99.999	60.000	100.000	249.999			250.000	499.999
	5	6	7	8	9	10	11	12	13	14	15	16	17	18
PIEMONTE	29.428	89.811	227.287	28.069	23.263	237.336							633.196	
VALLE D'AOSTA			12.728										12.728	
LOMBARDIA	106.417	295.932	302.473	166.668	115.205	833.757							1.820.453	
LIGURIA	8.131	39.072	53.773	13.518	22.871	497.523							624.891	
NORD-OCCIDENTALE	143.977	424.816	596.262	208.256	161.340	1.558.617							3.093.270	
TRENTINO ALTO ADIGE	11.302	78.238	53.088	34.115	33.222								209.967	
VENETO	59.718	173.442	190.300	20.732	114.400	191.908							750.501	
FRIULI V. GIULIA	22.322	57.078	52.114	33.083	149.787								314.366	
EMILIA ROMAGNA	47.125	151.740	129.493	71.959	372.602	135.202							908.123	
NORD-ORIENTALE	140.469	460.499	624.996	159.890	670.013	327.110							2.182.979	
TOSCANA	38.350	129.039	160.594	154.291	63.668	65.258							611.202	
UMBRIA	1.625	33.150	51.057		62.040								147.874	
MARCHE	22.705	56.539	138.090	21.085	28.174								266.594	
LAZIO	17.167	76.460	177.612		24.991							1.243.677	1.539.710	
CENTRO	79.849	295.190	527.354	175.376	178.875	65.258							2.565.302	
ABRUZZO	12.177	32.488	105.556	22.496	13.969								186.688	
MOLISE	3.625	2.662	31.210										37.498	
CAMPANIA	48.312	132.370	286.296	144.688	65.258								1.158.223	
PUGLIA	27.566	179.444	202.390	63.281	72.836	84.406							629.926	
BASILICATA	7.002	48.952	34.100	45.082									135.137	
CALABRIA	22.384	59.476	34.967	40.756	35.330								192.915	
PUGLIA	121.068	455.395	694.322	316.305	187.394	84.406							2.340.390	
SICILIA	63.954	180.029	293.146	79.434	73.152	56.656							627.479	
SARDEGNA	21.182	47.688	65.495	8.732	110.364								253.642	
IBOLE	85.136	227.717	358.842	88.166	183.517	56.654							1.081.142	
TOTALE NAZIONALE	570.500	1.863.620	2.601.977	947.995	1.381.142	533.629							11.263.166	

XII LEGISLATURA - DISEGNI DI LEGGE E RELAZIONI - DOCUMENTI

Esercizio : 1993

Prospetto n. II.5.72 B

COMUNI. GESTIONE DEGLI INVESTIMENTI. SPESE-PAGAMENTI TOTALI: SPESE IN CONTO CAPITALE AL NETTO DEI VERSAMENTI BANCARI E DELLA TESORERIA STATALE (TIT. II - COO. 253 E 254).

DATI IN MILIONI DI LIRE

AREE GEOGRAFICHE	ENTRATA CON POPOLAZIONE											TUTTI
	1	8.001	10.000	20.000	60.000	100.000	250.000	500.000	DA	ERTI	COM PTU' DI 8.000	
8.000	5	6	7	8	9	10	11	11	ABITANTI			
PIEMONTE	32.173	87.627	191.251	30.069	20.351			311.965		673.436		
VALLE D'AOSTA			10.898							10.898		
LOMBARDIA	108.542	281.541	280.900	132.580	108.632			1.228.410		2.140.628		
LIGURIA	8.534	38.752	51.753	6.890	23.428			289.333		418.691		
MOND-OCCIDENTALE	149.269	407.921	534.803	169.539	152.412			1.829.709		3.243.655		
TRENTINO ALTO ADIGE	8.916	57.710	54.373	36.075	47.208					204.284		
VENETO	62.259	174.614	171.076	14.378	99.945			279.543		801.818		
FRIULI V. GIULIA	20.475	43.331	31.641	18.208	117.166					230.823		
EMILIA ROMAGNA	44.577	141.115	150.236	69.440	331.640			113.064		850.074		
MOND-ORIENTALE	136.228	416.771	407.328	138.102	595.961			392.608		2.087.000		
TOSCANA	46.039	136.000	192.351	142.038	44.985			63.008		624.425		
UMBRIA	2.716	34.490	52.569		64.669					154.445		
MARCHE	17.416	37.978	122.027	19.052	23.085					219.540		
LAZIO	16.344	71.790	159.324		15.508			1.419.346		1.682.312		
CENTRO	82.516	280.260	326.272	161.091	148.228			63.008		2.680.724		
ABRUZZO	7.359	34.055	59.040	24.399	13.831					138.685		
MOLISE	3.059	4.201	26.825							34.086		
CAMPANIA	30.155	112.301	277.924	103.433	66.595			857.835		1.448.246		
PUGLIA	23.539	128.011	174.715	49.213	57.507			109.705		542.495		
BASILICATA	10.538	36.784	25.809	35.178						108.312		
CALABRIA	19.181	37.832	23.555	26.480	21.217					128.266		
PUGLIA	93.634	333.186	587.870	238.706	159.151			109.705		857.835		
SICILIA	48.478	127.683	219.950	72.893	51.747			94.723		2.400.080		
SARDEGNA	18.994	49.225	79.732	15.381	74.286					237.619		
SARDEGNA	67.472	176.908	299.682	86.274	126.033			94.723		925.375		
TOTALE NAZIONALE	529.122	1.635.047	2.355.957	795.715	1.181.787			637.601		11.336.846		

XIII LEGISLATURA - DISEGNI DI LEGGE E RELAZIONI - DOCUMENTI

Prospetto n. II.5.72 C

Variatione esercizio : 1993/1992

COMUNI. GESTIONE DEGLI INVESTIMENTI. SPESE-PAGAMENTI TOTALI: SPESE IN CONTO CAPITALE AL NETTO DEI VERSAMENTI BANCARI E DELLA TESORERIA STATALE (TIT. II - COD. 253 E 254).

AREE GEOGRAFICHE	DATI IN VALORI PERCENTUALI													ENTI CON PIU' DI 8.000 ABITANTI
	ENTI CON POPOLAZIONE													
	1 8.000	5 8.001	6 10.000	7 20.000	8 60.000	9 100.000	10 250.000	11 500.000	12 1.000.000	13 2.500.000	14 5.000.000	15 10.000.000	16 TUTTI	
PIEMONTE	9,32	-2,43	-15,85	7,12	-12,51	31,44	6,02							
VALLE D'AOSTA	2,01	-4,86	-7,13	-20,45	-5,70	-14,37								
LOMBARDIA	4,94	-0,81	-3,75	-49,02	2,43	-40,65								
NORD-OCCIDENTALE	3,67	-3,97	-10,30	-18,59	-5,53	17,39								
TRENTINO ALTO ADIGE	-21,10	-26,23	2,62	5,74	42,09	-2,70								
VENETO	4,25	0,67	-10,10	-30,64	-12,63	6,83								
FRIULI V. GIULIA	-8,27	-24,08	-39,28	-44,96	-21,77	-26,57								
EMILIA ROMAGNA	-5,40	-7,00	16,01	-3,49	-10,99	-6,39								
NORD-ORIENTALE	-3,01	-9,49	-4,15	-13,62	-11,05	-4,39								
TOSCANA	20,05	5,39	19,77	-7,94	-29,34	2,16								
UMBRIA	67,08	4,04	2,96		4,23	4,44								
MARCHE	-23,29	-32,82	-11,63	-9,63	-16,13	-17,65								
LAZIO	-4,79	-6,10	-10,29	-8,14	-17,13	9,26								
CENTRO	3,34	-5,05	-0,20	8,46	-0,99	4,49								
ABRUZZO	-39,56	4,82	-44,06			-25,71								
MOLISE	-15,61	37,81	-14,04			-9,09								
CAMPANIA	-37,58	-15,16	-2,92	-28,51	2,04	25,04								
PUGLIA	-15,33	-28,66	-13,67	-22,22	-21,04	-13,87								
BASILICATA	50,50	-24,65	-24,31	-21,96		-19,85								
CALABRIA	-14,30	-36,39	-32,63	-35,02	-39,94	-33,51								
SUD	-22,65	-22,44	-15,35	-24,33	-15,07	2,55								
SICILIA	-24,19	-29,07	-24,96	-8,23	-29,26	-16,88								
SARDEGNA	-10,32	3,22	21,36	76,14	32,69	-6,32								
ISOLE	-20,74	-22,31	-16,48	0,12	-31,32	-14,40								
TOTALE NAZIONALE	-7,25	-12,26	-9,45	-16,06	-14,43	19,52								

XII LEGISLATURA - DISEGNI DI LEGGE E RELAZIONI - DOCUMENTI

Prospecto n. II.5.73 A

Esercizio : 1992

COMUNI, GESTIONE DEGLI INVESTIMENTI, SPESE-RESIDUI PASSIVI DA RIPORTARE AL 31 DICEMBRE; TOTALE INVESTIMENTI AL NETTO DEI VERSAMENTI IN DEPOSITI BANCARI E IN TESORERIA STATALE (TIT. II - COO. 253 E 254).

DATI IN MILIONI DI LIRE
ENTI CON POPOLAZIONE

AREE GEOGRAFICHE	ENTI CON POPOLAZIONE											ENTI CON PIU' DI 8.000 ABITANTI	TUTTI
	1 8.000	5- 8.001	6- 9.999	7- 10.000	8- 19.999	9- 59.999	10- 20.000	11- 99.999	12- 249.999	13- 499.999	14- 500.000		
PIEMONTE	108.701	246.978	581.053	88.563	52.665	1.211.169	2.289.151						
VALLE D'AOSTA			43.266				43.266						
LOMBARDIA	289.808	826.435	938.368	637.033	470.315	3.616.669	6.980.631						
LIGURIA	22.080	116.598	188.653	41.928	111.845	820.856	1.301.962						
NORD-OCCIDENTALE	420.590	1.190.012	1.751.362	767.525	634.845	5.850.675	10.615.012						
TRENTINO ALTO ADIGE	19.115	141.049	173.391	256.933	116.616	687.106							
VENETO	195.288	531.778	627.123	87.042	278.422	1.063.334	2.782.990						
FRIULI V. GIULIA	71.068	166.753	152.162	109.554	281.292	780.830							
EMILIA ROMAGNA	91.085	339.489	373.058	129.317	893.213	2.197.800							
NORD-ORIENTALE	376.537	1.179.072	1.325.736	562.846	1.589.543	1.434.970	6.448.727						
TOSCANA	118.419	417.672	526.880	519.626	182.402	452.004	2.217.006						
UMBRIA	5.487	110.402	190.096		192.627	498.613							
MARCHE	73.590	164.141	429.293	79.397	419.677	1.166.101							
LAZIO	104.194	340.535	931.864		99.846	2.643.524	6.119.987						
CENTRO	301.692	1.032.752	2.078.155	599.024	894.555	2.643.524	8.001.708						
ABRUZZO	44.344	245.773	415.673	274.250	146.343		1.126.384						
MOLISE	61.196	6.748	335.683				383.628						
CAMPANIA	194.427	750.931	1.554.537	770.325	523.854		2.425.451						
PUGLIA	144.450	603.478	967.846	360.426	449.594	351.198	2.876.995						
BASILICATA	82.577	238.684	241.305	258.116			820.683						
CALABRIA	123.466	298.190	275.679	539.411	256.460		1.493.228						
BUD	630.403	2.143.806	3.790.729	2.202.530	1.376.232	351.198	2.425.451						
SICILIA	236.837	690.969	1.649.750	432.922	830.596	461.286	925.717						
SARDEGNA	90.525	277.750	433.268	107.835	564.430		1.473.811						
ISOLE	327.363	968.719	2.083.019	540.758	1.395.027	461.286	6.701.891						
TOTALE NATIONALE	2.056.687	6.514.363	11.028.997	4.072.685	5.870.204	2.699.459	11.845.369						

XII LEGISLATURA - DISEGNI DI LEGGE E RELAZIONI - DOCUMENTI

Esercizio : 1992

Prospetto n. II.5.74 A

COMUNITA' MONTANE. GESTIONE DEGLI INVESTIMENTI. SPESE - IMPEGNI IN COMPTO
COMPETENZA: BENI ED OPERE IMMOBILIARI A CARICO DIRETTO DELL'ENTE. (TIT. II
CAT. 1°).

AREE GEOGRAFICHE	DATI IN MILIONI DI LIRE ENTI CON SUPERFICIE IN ETTARI										TUTTI
	fino a 14999		da 15000 a 29999		da 30000 a 49999		da 50000 a 69999		da 70000 in poi		
	1-	2-	3-	4-	5-	6-	7-	8-	9-	10-	
PIEMONTE	6.465	12.693	13.097	3.594	94						35.945
VALLE D'AOSTA		53	1.490		272						1.806
LOMBARDIA	6.860	6.821	7.775	2.809	3.439						27.706
LIGURIA	766	3.024	148	651	4.390						4.390
MORD-OCCIDENTALE	14.093	22.593	22.501	6.854	3.806						69.849
TRENTINO ALTO ADIGE			6.047	16.226	13.249						35.524
VERETO	594	768	955	2.812							5.130
FRIULI V. GIULIA	287	3.356	0		4.516						8.160
EMILIA ROMAGNA	881	1.130	2.280	4.234	4.077						11.723
MORD-ORIENTALE	1.015	5.256	9.283	23.274	21.843						60.538
TOSCANA		2.569	5.695	13.142	7.718						30.142
UMBRIA		0		0	14.979						14.979
MARCHE		329	4.898	2.681	5.532						13.441
LAZIO		1.190	7.910	1.158	2.315						12.574
CENTRO	1.015	4.089	18.504	16.982	30.546						71.138
ABRUZZO	37	1.403	1.392	5.346	10.763						19.438
MOLISE		3.702	36.236	0							39.438
CAMPANIA	17.689	3.957	31.377	7.479	7.319						67.823
PUGLIA				5.560	7.113						12.673
BASILICATA		2.746	0	20.589	5.997						29.333
CALABRIA	0	117.192	891	3.272	2.616						123.972
SUD	17.726	128.502	69.897	42.247	25.630						284.004
SICILIA											
SARDEGNA	628	5.060	4.825	13.472	4.130						28.117
TOTALE NAZIONALE	54.345	165.501	125.012	102.830	85.958						513.648

XII LEGISLATURA - DISEGNI DI LEGGE E RELAZIONI - DOCUMENTI

Esercizio : 1993

Prospetto n. II.5.74 B

COMUNITA' MONTANE. GESTIONE DEGLI INVESTIMENTI. SPESE - IMPEGNI IN CONTO
 COMPETENZA: BENI ED OPERE IMMOBILIARI A CARICO DIRETTO DELL'ENTE. (TIT. II
 CAT. 1°).

DATI IN MILIONI DI LIRE

AREE GEOGRAFICHE	ENTI CON SUPERFICIE IN ETTARI										TUTTI
	fino a 14999		da 15000 a 29999		da 30000 a 49999		da 50000 a 69999		da 70000 in poi		
	1°	2°	3°	4°	5°	6°	7°	8°	9°	10°	
PIEMONTE	12.006	1.818	11.805	5.601	75						31.306
VALLE D'AOSTA		179	2.676		389						3.246
LOMBARDIA	11.859	8.959	33.624	3.728	11.903						70.075
LIGURIA	1.223	2.997	299	1.026							5.546
NORD-OCCIDENTALE	25.088	13.956	48.405	10.356	12.368						110.174
TRENTINO ALTO ADIGE			5.212	2.958	14.045						22.217
VENETO	455	4.790	1.023	870	7.140						7.140
FRIULI V. GIULIA	218	1.059	109		4.586						5.974
EMILIA ROMAGNA		2.015	0	5.221	4.074						11.311
NORD-ORIENTALE	674	7.865	6.346	9.050	22.708						48.642
TOSCANA	1.430	908	2.166	10.766	7.480						22.752
UMBRIA		0		296	19.573						19.869
MARCHE		0	1.934	2.937	3.116						7.988
LATIO	1.430	2.459	14.149	1.519	6.197						24.306
		3.368	18.250	15.519	36.368						74.937
CENTRO	0	1.350	1.736	4.094	340						7.921
ABRUZZO		7.064	9.298	0	16.363						16.363
MOLISE		6.540	52.989	3.964	2.014						149.743
CAMPANIA	84.234			1.479	3.986						5.466
PUGLIA		2.802	225	22.134	16.245						41.406
BASILICATA	0	4.952	4.425	3.147	19.091						31.614
CALABRIA	84.234	22.710	68.673	35.220	41.676						252.515
SICILIA											
SARDEGNA	288	1.651	2.032	11.203	151.639						166.815
ISOLE	288	1.651	2.032	11.203	151.639						166.815
TOTALE NAZIONALE	111.716	49.551	143.707	81.350	264.759						651.085

XII LEGISLATURA - DISEGNI DI LEGGE E RELAZIONI - DOCUMENTI

Variazione esercizio : 1993/1992

Prospetto n. II.5.74 C

COMUNITA MONTANE. GESTIONE DEGLI INVESTIMENTI. SPESE - IMPEGNI IN CONTO
 COMPETENZA: BENI ED OPERE IMMOBILIARI A CARICO DIRITTO DELL'ENTE. (TIT. II
 CAT. 1-).

DATI IN VALORI PERCENTUALI

AREE GEOGRAFICHE	ENTI CON SUPERFICIE IN ETARI										
	fino a 14999		da 15000 a 29999		da 30000 a 49999		da 50000 a 69999		da 70000 in poi		TUTTI
	1-	2-	3-	4-	5-	6-	7-	8-	9-		
PIEMONTE	85,68	-85,67	-9,86	55,84	-20,27						
VALLE D'AOSTA		236,01	80,81		42,77						79,67
LOMBARDIA	72,85	31,34	332,46	32,72	246,03						152,91
LIGURIA	59,59	-0,88	101,39	127,49	26,32						57,75
NORD-OCCIDENTALE	78,01	-38,22	115,11	51,08	224,88						-37,45
TRENTINO ALTO ADIGE			-13,80	-81,76	6,01						39,15
VENETO	-23,26	523,05	7,17	-69,05							-26,79
FRIGILI V. GIULIA	-23,92	-68,42	p.n.c.		1,53						-3,51
EMILIA ROMAGNA		78,21	-100,00	23,32	-0,07						-22,95
NORD-ORIENTALE	-23,48	49,64	-31,64	-61,11	3,94						-24,51
TOSCANA	40,91	-64,64	-61,95	-18,08	-3,08						32,64
UMBRIA			p.n.c.		30,66						-40,56
MARCHE		-100,00	-60,51	9,57	-43,67						93,45
LAZIO		106,52	78,87	31,14	167,69						5,34
ABRUZZO	40,91	-17,64	-1,37	-8,61	19,05						-26,40
MOLISE	-100,00	-3,80	24,64	-15,92	-86,83						-58,51
CAMPANIA		120,55	-74,33	p.n.c.							170,78
PUGLIA	376,18	65,29	68,87	-46,99	-72,48						-56,86
BASILICATA				-73,39	-43,95						41,15
CALABRIA		2,04	p.n.c.	7,50	170,84						-74,69
SUD	p.n.c.	-95,77	396,41	-3,81	629,57						-11,08
SICILIA	375,17	-82,32	-1,75	-16,63	62,60						493,28
SARDEGNA											493,28
ISOLE	-54,13	-67,36	-57,88	-16,83	3570,88						493,28
TOTALE NAZIONALE	-54,13	-67,36	-57,88	-16,83	3570,88						493,28
	225,27	-70,05	14,95	-20,88	208,00						26,75

XII LEGISLATURA - DISEGNI DI LEGGE E RELAZIONI - DOCUMENTI

Esercizio : 1992

Prospetto n. II.5.75 A

COMUNITA' MONTANE, GESTIONE DEGLI INVESTIMENTI. SPESE - PAGAMENTI TOTALI: BENI ED OPERE IMMOBILIARI A CARICO DIRETTO DELL'ENTE (TIT. II CAT. I')

AREE GEOGRAFICHE	DATI IN MILIONI DI LIRE										TUTTI
	ENTI CON SUPERFICIE IN ETTARI										
	fino a 14999 1'	da 15000 a 29999 2'	da 30000 a 49999 3'	da 50000 a 69999 4'	da 70000 in poi 5'						
PIEMONTE	4.464	7.569	9.530	3.379	1.019						25.964
VALLE D'AOSTA		198	1.335		20						1.554
LOMBARDIA	15.851	6.836	8.934	4.568	3.047						39.238
LIGURIA	1.152	3.933	104	501							5.692
NORD-OCCIDENTALE	21.469	18.539	19.904	8.450	4.087						72.450
TRENTINO ALTO ADIGE		5.145		5.655	10.226						21.027
VENETO	798	1.088	560	1.876							4.323
FRIULI V. GIULIA	1.082	1.348	0		9.940						12.351
EMILIA ROMAGNA		1.324	4.139	4.740	5.156						15.361
NORD-ORIENTALE	1.860	3.762	9.844	12.272	25.323						53.063
TOSCANA	743	4.527	2.156	13.319	3.745						24.492
UMBRIA		0		18	13.324						13.343
MARCHE		534	5.915	5.180	4.447						16.078
LAZIO		1.203	4.975	828	6.695						13.703
CENTRO	743	6.264	13.047	19.347	28.213						67.617
ABRUZZO	47	8.345	10.352	7.197	1.985						27.927
MOLISE		2.951	3.814	0	6.765						6.765
CAMPANIA	21.257	4.688	18.466	3.216	3.513						51.143
PUGLIA				2.435	2.239						4.675
BASILICATA		2.147	36	22.833	7.603						32.621
CALABRIA	0	1.122	7.617	942	3.266						12.968
SUD	21.305	19.255	40.287	36.625	18.628						136.102
SICILIA											
SARDEGNA	539	574	1.852	3.101	36.139						42.206
ISOLE	539	574	1.852	3.101	36.139						42.206
TOTALE NAZIONALE	45.919	48.395	84.956	79.796	112.393						371.440

XII LEGISLATURA - DISEGNI DI LEGGE E RELAZIONI - DOCUMENTI

Prospetto n. II.5.75 B

Esercizio : 1993

COMUNITA' MONTANE. GESTIONE DEGLI INVESTIMENTI. SPESE - PAGAMENTI TOTALI: BENI ED OPERE IMMOBILIARI A CARICO DIRETTO DELL'ENTE (TIT. II CAT. I')

AREE GEOGRAFICHE	DATI IN MILIONI DI LIRE										TUTTI
	ENTI CON SUPERFICIE IN ETTARI										
	fino a 14999 1.	da 15000 a 29999 2.	da 30000 a 49999 3.	da 50000 a 69999 4.	da 70000 in poi 5.						
PIEMONTE	3.839	9.520	6.204	4.508	1.023						25.095
VALLE D'AOSTA		37	880		161						1.079
LOMBARDIA	14.368	8.345	7.198	4.040	3.514						37.467
LIGURIA	1.294	3.434	370	299							5.379
NORD-OCCIDENTALE	19.502	21.317	14.654	8.847	4.700						69.022
TRENTINO ALTO ADIGE			6.064	10.126	9.256						26.048
VENETO	234	733	606	1.766							3.341
FRIULI V. GIULIA	274	679	372		7.497						8.824
EMILIA ROMAGNA		1.195	0	3.937	2.320						7.454
NORD-ORIENTALE	508	2.609	7.644	15.830	19.075						45.668
TOSCANA	807	2.096	2.551	11.481	7.423						26.359
UMBRIA		0		25	15.415						15.441
MARCHE		323	1.342	4.414	2.072						8.154
LAZIO		2.642	4.702	6.445	3.364						17.154
CENTRO	807	5.062	8.596	22.366	28.276						65.109
ABRUZZO		8.197	8.943	6.491	2.021						25.654
MOLISE	0	11.812	4.468	0							16.280
CAMPANIA	9.071	4.741	23.425	6.891	5.196						49.326
PUGLIA				2.037	3.771						5.759
BASILICATA		2.835	0	25.555	8.480						36.871
CALABRIA	0	2.552	2.434	948	1.431						7.367
SUD	9.071	30.159	39.271	41.924	20.852						141.260
SICILIA											
SARDEGNA	1.416	2.406	7.038	4.564	40.810						56.236
ISOLE	1.416	2.406	7.038	4.564	40.810						56.236
TOTALE NAZIONALE	31.306	61.536	77.205	93.534	113.714						377.297

XII LEGISLATURA - DISEGNI DI LEGGE E RELAZIONI - DOCUMENTI

Esercizio : 1992

Prospetto n. II.5.76 A

COMUNITA' MONTANE. GESTIONE DEGLI INVESTIMENTI. SPESE - IMPEGNI IN CONTO
 COMPETENZA: BENI MOBILI, MACCHINE ED ATTREZZATURE TECNICO-SCIENTIFICHE A
 CARICO DIRETTO DELL'ENTE (TIT. II CAT. 2*)

ANNESS GEOGRAFICHE	DATI IN MILIONI DI LIRE										TUTTI
	ENTI CON SUPERFICIE IN ETTARI										
	fino a 14999	da 15000 a 29999	da 30000 a 49999	da 50000 a 69999	da 70000 in poi						
1-	2-	3-	4-	5-							
PIEMONTE	645	303	2.544	170	0						3.664
VALLE D'AOSTA		205	1.110		222						1.536
LOMBARDIA	698	1.524	271	1.135	489						4.119
LIGURIA	89	1.096	0	0	1.188						1.188
NORD-OCCIDENTALE	1.434	3.131	3.926	1.306	712						10.510
TRENTINO ALTO ADIGE			3.261	3.084	4.140						10.485
VENETO	28	263	231	1.210							1.734
FRIULI V. GIULIA	0	9	0	0	81						91
EMILIA ROMAGNA		320	10	92	1.146						1.570
NORD-ORIENTALE	26	593	3.503	4.387	5.368						13.861
TOSCANA	22	746	0	615	258						1.643
UMBRIA		0		97	5.689						5.786
MARCHE		41	344	45	405						837
LAZIO		3	17	161	0						182
CENTRO	22	791	362	919	6.353						8.449
ABRUZZO	1	98	101	17	0						219
MOLISE		0	75	0	75						75
CAMPANIA	20	9.743	275	10	0						10.049
PUGLIA		0	0	0	0						0
BASILICATA		0	0	2	1.670						1.672
CALABRIA	0	0	847	200	9						1.077
SUD	21	9.842	1.299	249	1.679						13.094
SICILIA											
SARDEGNA	42	247	623	990	1.159						3.063
ISOLE	42	247	623	990	1.159						3.063
TOTALE NAZIONALE	1.549	14.607	9.715	7.833	15.273						48.999

XII LEGISLATURA - DISEGNI DI LEGGE E RELAZIONI - DOCUMENTI

Esercizio : 1993

Prospetto n. II.5.76 B

COMUNITA' MONTANE. GESTIONE DEGLI INVESTIMENTI. SPESE - IMPEGNI IN CONTO
 COMPETENZA: BENI MOBILI, MACCHINE ED ATTREZZATURE TECNICO-SCIENTIFICHE A
 CARICO DIRETTO DELL'ENTE (TIT. II CAT. 2.)

DATI IN MILIONI DI LIRE

AREE GEOGRAFICHE	ENTI CON SUPERFICIE IN ETTARI										
	fino a 14999		da 15000 a 29999		da 30000 a 49999		da 50000 a 69999		da 70000 in poi		TUTTI
	1-	2-	3-	4-	5-	6-	7-	8-	9-		
PIEMONTE	515	820	404	612					5		2.357
VALLE D'AOSTA		922	1.191		293						2.406
LOMBARDIA	1.242	576	223	243	391						2.677
LIGURIA	104	444	55	1.507							2.112
NORD-OCCIDENTALE	1.862	2.763	1.874	2.362	689						9.553
TRENTINO ALTO ADIGE			2.403	3.680	2.724						8.807
VENETO	0	315	474	65							835
FRIULI V. GIULIA	0	2.688	0						227		2.915
EMILIA ROMAGNA		40	0	2.797	127						2.965
NORD-ORIENTALE	0	3.044	2.877	6.523	3.078						15.523
TOSCANA	5	1.542	5	42	152						1.747
UMBRIA		39		2.235	3.861						6.156
MARCHE		24	717	107	239						1.089
LAZIO		25	21	354	27						427
CENTRO	5	1.631	743	2.739	4.300						9.420
ABRUZZO	0	112	1.599	15	0						1.727
MOLISE		503	24	0							527
CAMPANIA	25	7	108	7.356	48						7.545
PUGLIA				0	0						0
BASILICATA		0	0	26	100						126
CALABRIA	0	362	955	230	10						1.558
SIUD	25	984	2.688	7.628	159						11.486
SICILIA											
SARDEGNA	158	189	674	991	462						2.477
ISOLE	158	189	674	991	462						2.477
TOTALE NAZIONALE	2.051	8.614	8.859	20.245	6.690						48.461

XII LEGISLATURA - DISEGNI DI LEGGE E RELAZIONI - DOCUMENTI

Progetto n. II.5.76 C

Variazione esercizio : 1993/1992

COMUNITA' MONTANE. GESTIONE DEGLI INVESTIMENTI. SPESE - IMPEGNI IN CONTO
COMPENSA: BENI MOBILI, MACCHINE ED ATTREZZATURE TECNICO-SCIENITIFICHE A
CARICO DIRETTO DELL'ENTE (TIT. II CAT. 2')

ANNE GEOGRAFICHE	DATI IN VALORI PERCENTUALI ENTI CON SUPERFICIE IN ETTARI										TUTTI
	fino a 14999		da 15000 a 29999		da 30000 a 49999		da 50000 a 69999		da 70000 in poi		
	1-	2-	3-	4-	5-	6-	7-	8-	9-	10-	
PIEMONTE	-20,21	169,94	-84,09	258,63	p.n.c.	p.n.c.	-35,66				
VALLE D'AOSTA		349,66	7,27				31,58			56,44	
LOMBARDIA	77,96	-62,16	-17,83	-78,56			-20,12			-35,01	
LIGURIA	16,39	-59,49	p.n.c.	p.n.c.						77,77	
NORD-OCCIDENTALE	29,88	-11,74	-52,24	80,86			-3,23			-9,10	
TRENTINO ALTO ADIGE			-26,30	19,33			-34,20			-16,00	
VENETO	-99,61	19,65	104,72	-96,26						-51,85	
FRIULI V. GIULIA	p.n.c.	2829,14	p.n.c.				178,33			3095,00	
EMILIA ROMAGNA	-99,61	-87,43	-100,00	2918,67			-68,91			86,75	
NORD-ORIENTALE	-76,60	412,70	-17,87	48,68			-42,65			11,82	
TOSCANA		106,67	p.n.c.	-93,13			-41,26			6,34	
UMBRIA		p.n.c.		2204,53			-31,77			6,38	
MARCHE		-41,79	106,03	135,37			-40,82			30,04	
LAZIO		702,58	20,00	116,98			p.n.c.			134,34	
CENTRO	-76,60	106,16	105,28	197,83			-32,31			11,48	
ABRUZZO	-100,00	13,24	1477,54	-12,48			p.n.c.			687,96	
MOLISE		p.n.c.	-67,70	p.n.c.						603,46	
CAMPANIA	25,00	-99,92	-60,64	73462,70			p.n.c.			-26,92	
PUGLIA				p.n.c.			p.n.c.			p.n.c.	
BASILICATA		p.n.c.	p.n.c.	886,30			-94,01			-92,43	
CALABRIA	p.n.c.	p.n.c.	12,74	4,34			12,76			44,69	
SUD	15,38	-89,99	106,81	2952,81			-90,50			-12,28	
SICILIA											
SARDEGNA	276,75	-23,44	8,21	0,15			-60,12			-19,12	
ISOLE	276,75	-23,44	8,21	0,15			-60,12			-19,12	
TOTALE NAZIONALE	32,45	-41,02	-8,81	157,78			-43,10			-1,09	

XII LEGISLATURA - DISEGNI DI LEGGE E RELAZIONI - DOCUMENTI

Esercizio : 1992

Prospetto n. II.5.77 A

COMUNITA' MONTANE. GESTIONE DEGLI INVESTIMENTI. SPESE - PAGAMENTI TOTALI: BENI MOBILI, MACCHINE ED ATTREZZATURE TECNICO-SCIENTIFICHE A CARICO DIRETTO DELL'ENTE (TIT. II CAT. 2^a)

DATI IN MILIONI DI LIRE

AREE GEOGRAFICHE	ENTI CON SUPERFICIE IN ETTARI										TUTTI
	fino a 14999		da 15000 a 29999		da 30000 a 49999		da 50000 a 69999		da 70000 in poi		
	1 ^a	2 ^a	3 ^a	4 ^a	5 ^a	6 ^a	7 ^a	8 ^a	9 ^a	10 ^a	
PIEMONTE	717	324	1.546	231	0						2.820
VALLE D'AOSTA		36	730		208						975
LOMBARDIA	400	486	564	757	156						2.365
LIGURIA	216	181	7	12	416						616
NORD-OCCIDENTALE	1.334	1.029	2.848	1.001	365						6.578
TRENTINO ALTO ADIGE			1.682	3.546	9.063						14.291
VENETO	21	76	411	91	600						1.399
FRIULI V. GIULIA	0	12	0	0	489						501
EMILIA ROMAGNA		368	10	67	532						979
NORD-ORIENTALE	21	457	2.104	3.705	4.856						11.145
TOSCANA	13	723	0	86	1.330						2.132
UMBRIA		38		451	4.999						5.488
MARCHE		44	360	90	40						535
LAZIO		95	3	0	0						98
CENTRO	13	902	363	629	5.051						6.960
ABRUZZO	19	405	335	4.354	1.104						6.220
MOLISE		0	128	0	128						256
CAMPANIA	0	8	285	10	57						361
PUGLIA				0	1						1
BASILICATA		0	0	275	46						322
CALABRIA	0	3	805	642	117						1.569
SICILIA	19	417	1.555	3.283	1.327						8.603
SARDEGNA	12	255	216	1.456	1.905						3.826
ISOLE	12	255	216	1.456	1.905						3.826
TOTALE NAZIONALE	1.402	3.061	7.088	12.056	13.506						37.115

XII LEGISLATURA - DISEGNI DI LEGGE E RELAZIONI - DOCUMENTI

Esercizio : 1993

Prospetto n. II.5.77 B

COMUNITA' MONTANE. GESTIONE DEGLI INVESTIMENTI. SPESE - PAGAMENTI TOTALI: BENI MOBILI, MACCHINE ED ATTREZZATURE TECNICHE-SCIENIFICHE A CARICO DIRETTO DELL'ENTE (TIT. II CAT. 2')

DATI IN MILIONI DI LIRE

AREE GEOGRAFICHE	ENTI CON SUPERFICIE IN ETTARI										TUTTI
	fino a 10999		da 15000 a 29999		da 30000 a 49999		da 50000 a 69999		da 70000 in poi		
	1-	2-	3-	4-	5-	6-	7-	8-	9-	10-	
PIEMONTE	324	514	374	316	0						1.529
VALLE D'AOSTA		120	918		101						1.140
LOMBARDIA	309	487	140	126	408						1.472
LIGURIA	351	305	66	17							741
NORD-OCCIDENTALE	985	1.429	1.500	459	509						4.883
TRENTINO ALTO ADIGE	21	281	169	342							814
VENETO	35	0	23		126						185
FRIULI V. GIULIA		16	0	1.227	105						1.349
EMILIA ROMAGNA	54	298	2.886	5.183	2.414						10.839
NORD-ORIENTALE	23	1.312	9	424	209						1.960
TOSCANA		39		553	2.644						3.237
UMBRIA		75	270	92	422						860
MARCHE		30	42	14	36						123
LAZIO	23	1.458	321	1.084	3.313						6.201
CENTRO		58	1.770	28							1.857
ABRUZZO	0	324	4	0	328						328
MOLISE	6.052	2	5	5.358	1						11.409
CAMPANIA											9
PUGLIA											9
BASILICATA											965
CALABRIA	0	8	319	56	14						398
SICILIA	6.052	395	2.550	5.556	408						16.970
SUD											
SARDEGNA	98	230	2.459	572	1.992						5.351
ISOLE	98	230	2.459	572	1.992						5.351
TOTALE NAZIONALE	7.226	3.809	9.717	12.856	8.637						42.247

XII LEGISLATURA - DISEGNI DI LEGGE E RELAZIONI - DOCUMENTI

Esercizio : 1992

Prospetto n. II.5.78 A

COMUNITA' MONTANE, GESTIONE DEGLI INVESTIMENTI, SPESE-IMPEGNI IN CONTO COMPTENA: TRASFERIMENTI DI CAPITALI (TIT. II CAT. 3')

AREE GEOGRAFICHE	DATI IN MILIONI DI LIRE										TUTTI
	ENTI CON SUPERFICIE IN ETTARI										
	fino a 14999	da 15000 a 29999	da 30000 a 49999	da 50000 a 69999	da 70000 in poi						
1°	2°	3°	4°	5°							
PIEMONTE	765	2.286	4.978	2.466	265						10.702
VALLE D'AOSTA		130	20		12						162
LOMBARDIA	924	4.964	9.473	1.455	8.414						25.233
LIGURIA	2.336	17.966	13.053	911							34.268
NORD-OCCIDENTALE	4.026	25.368	27.445	4.833	8.692						70.366
TRENTINO ALTO ADIGE			13.740	34.491	5.662						53.895
VENETO	1.893	1.599	6.061	2.063							11.617
FRIULI V. GIULIA	424	4.813	846		2.405						8.489
EMILIA ROMAGNA		2.581	0	7.100	7.888						17.569
NORD-ORIENTALE	2.317	8.994	20.648	43.655	15.956						91.571
TOSCANA	25	1.205	672	3.237	13.415						18.555
UMBRIA		2.156			0						2.445
MARCHE		5.225	852	56	2.490						8.625
LAZIO		1.545	11	2.758	1.530						5.825
CENTRO	25	10.111	1.537	6.032	24.881						42.588
ABRUZZO	185	2.568	6.083	1.805	0						10.643
MOLISE		7.528	10.114	15							17.658
CAMPANIA	16.158	37.843	20.357	43.552	9.753						127.667
PUGLIA				648	410						1.059
BASILICATA		0	11.611	8.492	3.145						23.250
CALABRIA	685	2.139	3.662	738	55						7.300
SUD	17.029	50.081	51.850	55.253	13.366						187.579
SICILIA											
SARDEGNA	134	100	5.692	11	8.425						14.363
ISOLE	134	100	5.692	11	8.425						14.363
TOTALE REGIONALE	23.532	94.656	107.193	109.786	71.521						406.490

XII LEGISLATURA - DISEGNI DI LEGGE E RELAZIONI - DOCUMENTI

Esercizio : 1993

Prospetto n. II.5.78 B

COMUNITA' MONTANE. GESTIONE DEGLI INVESTIMENTI. SPESE-IMPEGNI IN CONTO COMPLESSIVO: TRASFERIMENTI DI CAPITALI (TIT. II CAT. 3')

AREE GEOGRAFICHE	DATI IN MILIONI DI LIRE										TUTTI
	ENTI CON SUPERFICIE IN ETTARI										
	fino a 14999		da 15000 a 29999		da 30000 a 49999		da 50000 a 69999		da 70000 in poi		
	1.	2.	3.	4.	5.						
PIEMONTE	2.076	5.779	1.473	1.624	244						11.198
VALLE D'AOSTA		103	100		13						217
LOMBARDIA	10.029	6.005	14.739	22.291	7.916						60.983
LIGURIA	2.487	10.826	9.627	457	23.398						23.398
NORD-OCCIDENTALE	14.594	22.774	25.940	24.373	8.174						92.796
TRENTINO ALTO ADIGE	1.554	2.411	14.005	36.931	4.116						55.113
VENETO	465	7.634	2.342	2.515	9.023						9.023
FRIULI V. GIULIA	2.020	9.024	1.129		9.659						18.888
EMILIA ROMAGNA	69	19.071	2.950	16.508	10.124						38.608
NORD-ORIENTALE	1.737	1.606	20.627	55.955	23.960						121.634
TOSCANA		1.280	523		19.039						22.168
UMBRIA		1.280	448		21.232						22.839
MARCHE		144	69		1.361						3.127
LAZIO	69	4.768	1.041	2.913	106						3.234
CENTRO	1.094	17.897	1.180	3.061	41.740						51.370
ABRUZZO		0	4.233		1.725						24.958
MOLISE	12.784	27.820	10.569	69.121	4.423						14.566
CAMPANIA		0			0						1.955
PUGLIA	4.677	414	30.807	43.779	5.346						51.589
BASILICATA	18.555	46.332	49.253	126.432	17.518						40.103
CALABRIA											237.891
SUD											
SICILIA	0	191	21.165	226	4.354						25.937
SARDEGNA	0	191	21.165	226	4.354						25.937
ISOLE											
TOTALE NAZIONALE	35.238	92.878	118.029	210.736	95.748						552.600

XII LEGISLATURA - DISEGNI DI LEGGE E RELAZIONI - DOCUMENTI

Prospetto n. II.5.78 C
 Variazione esercizio : 1993/1992
 COMUNITA' MONTANE. GESTIONE DEGLI INVESTIMENTI. SPESE-INPEGNI IN CONTO CORRENTE:
 TERZA: TRASFERIMENTI DI CAPITALI (TIT. II CAT. 3^a)

DATI IN VALORI PERCENTUALI

AREE GEOGRAFICHE	ERTI CON SUPERFICIE IN ETARI										TUTTI
	fino a 14999		da 15000 a 29999		da 30000 a 49999		da 50000 a 69999		da 70000 in poi		
	1 ^a	2 ^a	3 ^a	4 ^a	5 ^a	6 ^a	7 ^a	8 ^a	9 ^a	10 ^a	
PIEMONTE	171,12	132,76	-70,03	-34,15	-7,87						4,63
VALLE D'AOSTA		-20,86	400,00		10,82						33,24
LOMBARDIA	984,88	20,96	53,58	1431,67	141,67						141,67
LIGURIA	6,48	-39,81	-26,24	-49,85							-31,75
NORD-OCCIDENTALE	282,42	-10,46	-5,55	404,21	-5,95						36,10
TRENTINO ALTO ADIGE			1,92	7,07	-26,24						2,26
VENETO	-17,88	50,74	-58,04	21,90							-22,32
FRIULI V. GIULIA	9,80	58,62	33,34		301,56						122,49
EMILIA ROMAGNA		249,64	p.n.c.		28,34						119,74
NORD-ORIENTALE	-12,81	112,04	-0,09	28,17	50,16						32,83
TOSCANA	176,00	44,13	-22,14	-75,32	67,92						19,46
UMBRIA		-24,77		p.n.c.	185,16						138,36
MARCHE		-75,49	-47,39	-35,03	-45,31						-63,73
LAZIO		-90,66	681,39	6,42							-44,47
CENTRO	176,00	-52,83	-32,22	-37,84	67,75						20,61
ABRUZZO	489,23	596,76	-80,60	69,54							134,49
MOLISE		-100,00	-58,14	68198,49							-17,50
CAMPANIA	-20,88	-26,48	-48,08	58,70	-54,65						-2,30
PUGLIA				-100,00	376,28						84,56
BASILICATA				p.n.c.							
CALABRIA	582,74	-80,63	736,69	-81,50	7296,31						449,32
SUD	6,94	-7,88	-5,00	128,82	31,06						37,48
SICILIA											
SARDEGNA	-100,00	89,53	271,85	1918,66	-48,32						80,57
ISOLE	-100,00	89,53	271,85	1918,66	-48,32						80,57
TOTALE NAZIONALE	49,74	-1,87	10,10	91,95	34,24						35,95

XII LEGISLATURA - DISEGNI DI LEGGE E RELAZIONI - DOCUMENTI

Esercizio : 1993

Prospetto n. II.5.79 B

COMUNITA' MONTANE. GESTIONE DEGLI INVESTIMENTI. SPESE - PAGAMENTI TOTALI:
TRASFERIMENTI DI CAPITALI (TIT. II CAT. 3')

AREE GEOGRAFICHE	DATI IN MILIONI DI LIRE										TUTTI
	ENTI CON SUPERFICIE IN ETTARI										
	fino a 14999	da 15000 a 29999	da 30000 a 49999	da 50000 a 69999	da 70000 in poi						
1-	2-	3-	4-	5-							
PIEMONTE	1.990	1.330	748	1.800	179						6.049
VALLE D'AOSTA		14	0		17						31
LOMBARDIA	2.422	5.863	8.342	2.921	3.599						23.149
LIGURIA	2.208	11.101	5.620	946							19.877
NORD-OCCIDENTALE	6.622	18.310	14.712	5.468	3.795						49.108
TRENTINO ALTO ADIGE			16.004	40.334	6.173						62.513
VENETO	1.500	1.225	3.433	1.298							7.437
FRIULI V. GIULIA	583	6.940	964		3.545						12.032
EMILIA ROMAGNA		3.440	2.613	6.418	10.567						23.041
NORD-ORIENTALE	2.083	11.606	23.016	48.052	20.286						105.045
TOSCANA	39	2.072	247	1.778	10.150						14.288
UMBRIA		1.847		7	12.045						13.921
MARCHE		620	1.520	231	1.635						4.006
LAZIO		161	37	454	697						
CENTRO	39	4.702	1.805	2.471	23.895						32.913
ABRUZZO	1.996	6.365	2.856	7.611	959						19.799
MOLISE		22	3.529	1.793							5.345
CAMPANIA	11.532	27.276	7.911	7.864	1.046						55.630
PUGLIA				0	652						653
BASILICATA		0	5.447	25.028	6.246						37.522
CALABRIA	817	6.599	4.807	1.349	1.708						15.279
SUD	14.346	40.264	24.552	44.447	10.611						134.221
SICILIA											
SARDEGNA	186	4	538	306	9.857						10.894
TOTALE REGIONALE	186	4	538	306	9.857						10.894
TOTALE NAZIONALE	23.277	74.888	64.424	100.946	68.446						332.183

XII LEGISLATURA - DISEGNI DI LEGGE E RELAZIONI - DOCUMENTI

Prospetto n. II.5.79 C

Variazione esercizio : 1993/1992

COMUNITA' MONTANE. GESTIONE DEGLI INVESTIMENTI. SPESE - PAGAMENTI TOTALI: TRASFERIMENTI DI CAPITALI (TIT. II CAT. J')

AREE GEOGRAFICHE	DATI IN VALORI PERCENTUALI										TUTTI
	ENTI CON SUPERFICIE IN ETTARI										
	fino a 14999	da 15000 a 29999	da 30000 a 49999	da 50000 a 69999	da 70000 in poi						
	1°	2°	3°	4°	5°						
PIEMONTE	145,57	-28,63	-1,69	-27,76	8,16						-0,73
VALLE D'AOSTA		-93,55	-100,00		233,29						-89,07
LOMBARDIA	68,45	58,72	-22,49	-15,05	-28,59						-5,03
LIGURIA	-0,42	6,88	-39,49	94,53							-11,18
NORD-OCCIDENTALE	48,24	13,21	-29,52	-11,67	-27,17						-7,59
TRENTINO ALTO ADIGE			31,86	25,84	4,97						24,85
VENETO	-16,87	-23,69	-11,33	-42,50							-21,84
FRIULI V. GIULIA	-17,20	11,55	-40,29		120,41						18,55
EMILIA ROMAGNA	-16,96	50,11	p.n.c.	-8,98	2,87						17,45
NORD-ORIENTALE		14,69	30,58	16,17	14,21						17,52
TOSCANA	-28,55	72,28	-67,36	-16,38	51,16						31,57
UMBRIA		75,11		p.n.c.	62,07						63,78
MARCHE		-32,19	79,59	-80,14	-22,58						-20,46
LAZIO		-43,75	-73,34	-93,41	-35,05						-90,57
CENTRO		-28,55	35,88	-75,77	46,26						3,50
ABRUZZO	-57,19	48,49	-60,51	109,01	p.n.c.						-0,55
MOLISE		-99,75	334,60	-53,75							-61,94
CAMPANIA	99,74	-5,33	-29,69	-51,59	-30,91						-12,69
PUGLIA				-67,45	-59,83						-59,83
BASILICATA		p.n.c.	17,95	95,71	46,37						69,91
CALABRIA	12,22	38,27	115,63	16,78	84,41						55,70
SUD	27,14	-14,74	-6,11	16,37	27,35						2,31
SICILIA											
SARDEGNA	p.n.c.	-94,34	-86,97	151,84	175,26						37,41
ISOLE	p.n.c.	-94,34	-86,97	151,84	175,26						37,41
TOTALE NAZIONALE	27,09	-2,82	-8,37	4,82	33,62						5,97

XII LEGISLATURA - DISEGNI DI LEGGE E RELAZIONI - DOCUMENTI

Esercizio : 1992

Prospetto n. II.5.80 A

COMUNITA' MONTANE. GESTIONE DEGLI INVESTIMENTI. SPESE-IMPEGNI IN CONTO COMPTENZA; PARTECIPAZIONI AZIONARIE E COMPENIMENTI (VIT. LI CAT. 4').

AREE GEOGRAFICHE	DATI IN MILIONI DI LIRE ENTI CON SUPERFICIE IN ETTARI										TUTTI
	fino a 14999		da 15000 a 29999		da 30000 a 49999		da 50000 a 69999		da 70000 in poi		
	1-	2-	3-	4-	5-	6-	7-	8-	9-	0	
PIEMONTE	0	0	0	3	0	0	0	0	0	0	3
VALLE D'AOSTA	0	0	0	200	0	0	0	0	0	0	200
LOMBARDIA	0	0	0	74	0	0	0	0	600	0	674
LIGURIA	0	0	0	0	0	0	0	0	0	0	0
NORD-OCCIDENTALE	0	0	0	277	0	0	0	0	600	0	877
TRENTINO ALTO ADIGE	0	0	0	3	0	0	0	0	0	0	3
VENETO	0	0	0	26	0	0	0	0	0	0	26
FRIULI V. GIULIA	0	0	0	0	0	0	0	0	0	0	0
EMILIA ROMAGNA	0	0	0	0	0	27	0	27	84	0	111
NORD-ORIENTALE	0	0	0	29	0	27	0	27	84	0	140
TOSCANA	0	0	0	0	0	0	0	0	30	0	30
UMBRIA	0	0	0	0	0	0	0	0	220	0	220
MARCHE	0	0	0	0	0	0	0	5	0	0	5
LAZIO	0	0	0	0	0	0	0	0	0	0	0
CENTRO	0	0	0	0	0	0	0	3	250	0	253
ABRUZZO	0	0	0	0	0	0	0	0	0	0	0
MOLISE	0	0	0	6.882	0	0	0	0	0	0	6.882
CAMPANIA	0	0	0	0	0	0	0	0	0	0	0
PUGLIA	0	0	0	0	0	0	0	0	0	0	0
BASILICATA	0	0	0	0	0	0	0	0	0	0	0
CALABRIA	0	0	0	102	0	0	0	0	0	0	102
SUD	0	0	0	6.984	0	0	0	0	0	0	6.984
SICILIA	0	0	0	0	0	0	0	0	0	0	0
SARDEGNA	0	0	0	0	0	0	0	0	0	0	0
ISOLE	0	0	0	0	0	0	0	0	0	0	0
TOTALE NAZIONALE	0	0	0	7.291	0	32	0	32	934	0	8.258

XII LEGISLATURA - DISEGNI DI LEGGE E RELAZIONI - DOCUMENTI

Esercizio : 1993

Prospetto n. II.5.80 B

COMUNITA' MONTANE. GESTIONE DEGLI INVESTIMENTI. SPESE-IMPEGNI IN CONTO COMPTENA: PARTECIPAZIONI AZIONARIE E CONFERIMENTI (TIT. II CAT. 4').

AREE GEOGRAFICHE	DATI IN MILIONI DI LIRE										TUTTI
	ENTI CON SUPERFICIE IN ETARI										
	fino a 14999 1.	da 15000 a 29999 2.	da 30000 a 49999 3.	da 50000 a 69999 4.	da 70000 in poi 5.						
PIEMONTE	7	0	0	2	0	0	0	0	0	0	9
VALLE D'AOSTA		150	136								266
LOMBARDIA	20	0	0	0	50						70
LIGURIA	0	3	0	0							3
NORD-OCCIDENTALE	27	153	136	2	50						369
TRENTINO ALTO ADIGE											0
VENETO	0	0	1	0							1
FRIULI V. GIULIA	0	0	0	0							0
EMILIA ROMAGNA				35	172						212
NORD-ORIENTALE	0	0	6	35	172						214
TOSCANA	0	0	0	0							0
UMBRIA					4.876						4.876
MARCHE											6
LAZIO											0
CENTRO	0	0	0	0	0						0
ABRUZZO	0	0	0	0	4.862						4.862
MOLISE											0
CAMPANIA	0	0	0	0							0
PUGLIA											0
BASILICATA											0
CALABRIA	0	0	0	0							0
SUD	0	0	0	0							0
SICILIA											
SARDEGNA	0	3	0	0	0						63
ISOLE	0	3	0	0	0						63
TOTALE NAZIONALE	27	156	142	97	5.105						5.528

XII LEGISLATURA - DISEGNI DI LEGGE E RELAZIONI - DOCUMENTI

Variazione esercizio : 1993/1992

Prospetto n. II.5.80 C

COMUNITA' MONTANE. GESTIONE DEGLI INVESTIMENTI. SPESE-INPREGI IN CONTO COMPE-
TENZA: PARTECIPAZIONI AZIONARIE E CONFERIMENTI (TIT. II CAT. 4").

DATI IN VALORI PERCENTUALI

AREE GEOGRAFICHE	ENTI CON SUPERFICIE IN ETTARI										TUTTI
	fino a 14999		da 15000 a 29999		da 30000 a 49999		da 50000 a 69999		da 70000 in poi		
	1°	2°	3°	4°	5°	6°	7°	8°	9°	10°	
PIEMONTE	p.n.c.	p.n.c.	-100,00	p.n.c.	p.n.c.	p.n.c.	p.n.c.	p.n.c.	p.n.c.	p.n.c.	180,00
VALLE D'AOSTA	p.n.c.	p.n.c.	-32,00	p.n.c.	p.n.c.	p.n.c.	p.n.c.	p.n.c.	p.n.c.	p.n.c.	43,00
LOMBARDIA	p.n.c.	p.n.c.	-100,00	p.n.c.	p.n.c.	p.n.c.	p.n.c.	p.n.c.	-91,66	p.n.c.	-89,61
LIGURIA	p.n.c.	p.n.c.	p.n.c.	p.n.c.	p.n.c.	p.n.c.	p.n.c.	p.n.c.	p.n.c.	p.n.c.	p.n.c.
NORD-OCCIDENTALE	p.n.c.	p.n.c.	-51,01	p.n.c.	p.n.c.	p.n.c.	p.n.c.	p.n.c.	-91,66	p.n.c.	-37,95
TRENTINO ALTO ADIGE	p.n.c.	p.n.c.	-100,00	p.n.c.	p.n.c.	p.n.c.	p.n.c.	p.n.c.	p.n.c.	p.n.c.	-100,00
VENETO	p.n.c.	p.n.c.	-94,23	p.n.c.	p.n.c.	p.n.c.	p.n.c.	p.n.c.	p.n.c.	p.n.c.	-94,23
FRIULI V. GIULIA	p.n.c.	p.n.c.	p.n.c.	p.n.c.	p.n.c.	p.n.c.	29,62	p.n.c.	p.n.c.	p.n.c.	p.n.c.
EMILIA ROMAGNA	p.n.c.	p.n.c.	p.n.c.	p.n.c.	p.n.c.	p.n.c.	29,62	p.n.c.	103,08	p.n.c.	89,84
NORD-ORIENTALE	p.n.c.	p.n.c.	-77,58	p.n.c.	p.n.c.	p.n.c.	29,62	p.n.c.	103,08	p.n.c.	51,85
TOSCANA	p.n.c.	p.n.c.	p.n.c.	p.n.c.	p.n.c.	p.n.c.	p.n.c.	p.n.c.	-100,00	p.n.c.	-100,00
UMBRIA	p.n.c.	p.n.c.	p.n.c.	p.n.c.	p.n.c.	p.n.c.	p.n.c.	p.n.c.	2116,56	p.n.c.	2116,56
MARCHE	p.n.c.	p.n.c.	p.n.c.	p.n.c.	p.n.c.	p.n.c.	p.n.c.	p.n.c.	-100,00	p.n.c.	20,00
LAZIO	p.n.c.	p.n.c.	p.n.c.	p.n.c.	p.n.c.	p.n.c.	p.n.c.	p.n.c.	p.n.c.	p.n.c.	p.n.c.
CENTRO	p.n.c.	p.n.c.	p.n.c.	p.n.c.	p.n.c.	p.n.c.	-100,00	p.n.c.	p.n.c.	p.n.c.	p.n.c.
ABRUZZO	p.n.c.	p.n.c.	p.n.c.	p.n.c.	p.n.c.	p.n.c.	-100,00	p.n.c.	1852,97	p.n.c.	1814,68
MOLISE	p.n.c.	p.n.c.	p.n.c.	p.n.c.	p.n.c.	p.n.c.	p.n.c.	p.n.c.	p.n.c.	p.n.c.	p.n.c.
CAMPANIA	p.n.c.	p.n.c.	-100,00	p.n.c.	p.n.c.	p.n.c.	p.n.c.	p.n.c.	p.n.c.	p.n.c.	-100,00
PUGLIA	p.n.c.	p.n.c.	p.n.c.	p.n.c.	p.n.c.	p.n.c.	p.n.c.	p.n.c.	p.n.c.	p.n.c.	p.n.c.
BASILICATA	p.n.c.	p.n.c.	p.n.c.	p.n.c.	p.n.c.	p.n.c.	p.n.c.	p.n.c.	p.n.c.	p.n.c.	p.n.c.
CALABRIA	p.n.c.	p.n.c.	-100,00	p.n.c.	p.n.c.	p.n.c.	p.n.c.	p.n.c.	p.n.c.	p.n.c.	-100,00
SUD	p.n.c.	p.n.c.	-100,00	p.n.c.	p.n.c.	p.n.c.	p.n.c.	p.n.c.	p.n.c.	p.n.c.	-100,00
SICILIA	p.n.c.	p.n.c.	p.n.c.	p.n.c.	p.n.c.	p.n.c.	p.n.c.	p.n.c.	p.n.c.	p.n.c.	p.n.c.
SARDEGNA	p.n.c.	p.n.c.	p.n.c.	p.n.c.	p.n.c.	p.n.c.	p.n.c.	p.n.c.	p.n.c.	p.n.c.	p.n.c.
ISOLE	p.n.c.	p.n.c.	p.n.c.	p.n.c.	p.n.c.	p.n.c.	p.n.c.	p.n.c.	p.n.c.	p.n.c.	p.n.c.
TOTALE NAZIONALE	p.n.c.	p.n.c.	-98,04	p.n.c.	p.n.c.	p.n.c.	205,62	p.n.c.	446,00	p.n.c.	-31,05

XII LEGISLATURA - DISEGNI DI LEGGE E RELAZIONI - DOCUMENTI

Prospetto n. II.5.81 A

Esercizio : 1992

COMUNITA' MONTANE. GESTIONE DEGLI INVESTIMENTI. SPESE-PAGAMENTI TOTALI;
PARTICIPAZIONI AZIONARIE E CONTRIBUTI (TIT. II CAT. 4').

AREE GEOGRAFICHE	DATI IN MILIONI DI LIRE										TUTTI
	ENTI CON SUPERFICIE IN ETTARI										
	fino a 14999		da 15000 a 29999		da 30000 a 49999		da 50000 a 69999		da 70000 in poi		
	1-	2-	3-	4-	5-						
PIEMONTE	0	1	0	2	0	0	0	0	0	0	4
VALLE D'AOSTA	0	0	0	0	0	0	0	0	0	0	0
LOMBARDIA	0	0	0	299	0	0	0	0	0	0	299
LIGURIA	0	0	0	0	0	0	0	0	0	0	0
NORD-OCCIDENTALE	0	1	0	301	0	0	0	0	0	0	303
TRENTINO ALTO ADIGE	0	0	37	0	0	0	0	0	0	0	37
VENETO	0	0	1	0	0	0	0	0	0	0	1
FRIULI V. GIULIA	0	0	0	0	0	0	0	0	0	0	0
EMILIA ROMAGNA	0	0	0	25	0	0	25	0	54	0	80
NORD-ORIENTALE	0	0	36	25	0	0	25	0	54	0	119
TOSCANA	0	0	0	118	0	0	118	0	99	0	118
UMBRIA	0	0	0	0	0	0	0	0	0	0	0
MARCHE	0	0	0	0	0	0	0	0	0	0	0
LAZIO	0	0	0	0	0	0	0	0	0	0	0
CENTRO	0	0	0	118	0	0	118	0	99	0	218
ABRUZZO	0	0	0	0	0	0	0	0	0	0	0
MOLISE	0	0	0	2.946	0	0	2.946	0	0	0	2.946
CAMPANIA	0	0	0	0	0	0	0	0	0	0	0
PUGLIA	0	0	0	0	0	0	0	0	0	0	0
BASILICATA	0	0	0	0	0	0	0	0	0	0	0
CALABRIA	0	0	0	0	0	0	0	0	0	0	0
SUD	0	0	2.946	0	0	0	2.946	0	0	0	2.946
SICILIA	0	0	0	0	0	0	0	0	0	0	0
SARDEGNA	0	0	0	0	0	0	0	0	0	0	0
ISOLE	0	0	0	0	0	0	0	0	0	0	0
TOTALE NAZIONALE	0	1	2.984	445	0	0	2.984	445	154	0	3.586

XII LEGISLATURA - DISEGNI DI LEGGE E RELAZIONI - DOCUMENTI

Variazione esercizio : 1993/1992

Prospetto n. II.5.81 C

COMUNITA' MONTANE. GESTIONE DEGLI INVESTIMENTI. SPESE-PAGAMENTI TOTALI:
PARTICIPAZIONI AZIONARIE E CONFERIMENTI (TIT. II CAT. 4*).

AREE GEOGRAFICHE	DATI IN VALORI PERCENTUALI ENTI CON SUPERFICIE IN ETARI										TUTTI
	fino a 14999	da 15000 a 29999	da 30000 a 49999	da 50000 a 69999	da 70000 in poi						
	1-	2-	3-	4-	5-						
PIEMONTE	p.n.c.	-100,00	p.n.c.	12,00	p.n.c.						-30,00
VALLE D'AOSTA	p.n.c.	p.n.c.	p.n.c.		p.n.c.						p.n.c.
LOMBARDIA	p.n.c.	p.n.c.	p.n.c.	-40,48	p.n.c.						158,55
LIGURIA	p.n.c.	p.n.c.	p.n.c.	p.n.c.							p.n.c.
NORD-OCCIDENTALE	p.n.c.	670,73	p.n.c.	-40,05	p.n.c.						264,94
TRENTINO ALTO ADIGE	p.n.c.		-100,00	p.n.c.	p.n.c.						-100,00
VENETO	p.n.c.	p.n.c.	900,00	p.n.c.							900,00
FRIULI V. GIULIA	p.n.c.	p.n.c.	p.n.c.		p.n.c.						p.n.c.
EMILIA ROMAGNA	p.n.c.	p.n.c.	p.n.c.	42,18	p.n.c.					83,12	70,11
NORD-ORIENTALE	p.n.c.	p.n.c.	-61,22	42,18	85,12						27,49
TOSCANA	p.n.c.	p.n.c.	p.n.c.	-100,00	p.n.c.						-74,71
UMBRIA	p.n.c.	p.n.c.									2616,40
MARCHE	p.n.c.	p.n.c.	p.n.c.	p.n.c.	p.n.c.						p.n.c.
LAZIO	p.n.c.	p.n.c.	p.n.c.	p.n.c.	p.n.c.						p.n.c.
CENTRO	p.n.c.	p.n.c.	p.n.c.	-95,78	2652,62						1219,60
ABRUZZO	p.n.c.	p.n.c.	-100,00	p.n.c.							-100,00
MOLISE	p.n.c.	p.n.c.	p.n.c.	p.n.c.							p.n.c.
CAMPANIA	p.n.c.	p.n.c.	p.n.c.	p.n.c.	p.n.c.						p.n.c.
PUGLIA	p.n.c.	p.n.c.	p.n.c.	p.n.c.	p.n.c.						p.n.c.
BASILICATA	p.n.c.	p.n.c.	p.n.c.	p.n.c.	p.n.c.						p.n.c.
CALABRIA	p.n.c.	p.n.c.	p.n.c.	p.n.c.	p.n.c.						p.n.c.
SUD	p.n.c.	-100,00	p.n.c.	p.n.c.	p.n.c.						-100,00
SICILIA	p.n.c.										
SARDEGNA	p.n.c.	p.n.c.	p.n.c.	p.n.c.	p.n.c.						p.n.c.
ISOLE	p.n.c.	p.n.c.	p.n.c.	p.n.c.	p.n.c.						p.n.c.
TOTALE NAZIONALE	p.n.c.	7003,00	-87,32	-50,16	2123,69						15,38

XII LEGISLATURA - DISEGNI DI LEGGE E RELAZIONI - DOCUMENTI

Esercizio : 1992

Prospetto n. II.5.82 A

COMUNITA' MORTARE, GESTIONE DEGLI INVESTIMENTI, SPESE, TOTALE DEGLI INVESTIMENTI, IMPEGNI IN CONTO COMPETENZA. (TIT. II CAT. 1° + 2° + 3° + 4°).

AREE GEOGRAFICHE	DATI IN MILIONI DI LIRE										TUTTI
	ERTI CON SUPERFICIE IN ETTARI										
	fino a 14999 1°	da 15000 a 29999 2°	da 30000 a 49999 3°	da 50000 a 69999 4°	da 70000 in poi 5°						
PIEMONTE	7.877	15.284	20.563	6.231	359						50.315
VALLE D'AOSTA		388	2.810		508						3.708
LOMBARDIA	8.483	13.310	17.594	3.402	12.944						57.733
LIGURIA	3.192	22.109	13.201	1.362							39.866
NORD-OCCIDENTALE	19.554	51.093	54.170	12.994	13.812						151.624
TRENTINO ALTO ADIGE	2.515	2.632	7.273	6.086	23.052						99.907
VENETO	711	8.179	846								18.508
FRIULI V. GIULIA		4.032	2.291	11.454	7.003						16.741
EMILIA ROMAGNA	3.227	14.843	33.464	71.344	43.253						30.975
NORD-ORIENTALE	1.063	4.321	6.367	16.995	21.422						166.332
TOSCANA		2.136		97							50.370
UMBRIA		5.596	6.096	2.788	28.335						30.568
MARCHE		2.739	7.939	4.058	8.428						22.909
LAZIO	1.063	14.995	20.403	23.939	3.845						18.582
CENTRO	224	4.071	7.578	7.168	62.032						122.431
ABRUZZO		10.731	53.308	15	2.583						21.626
MOLISE		51.544	52.011		64.055						64.055
CAMPANIA	33.848			51.042	17.074						205.541
PUGLIA				6.209	7.523						13.732
BASILICATA		2.746	11.611	29.084	10.813						54.256
CALABRIA	685	119.332	5.522	4.230	2.681						132.452
SUD	34.777	188.426	130.032	97.750	40.676						491.643
SICILIA											
SARDEGNA	803	5.408	11.141	14.473	13.715						45.544
ISOLE	805	5.408	11.141	14.473	13.715						45.544
TOTALE NAZIONALE	59.427	274.765	249.212	220.503	173.489						977.397

XII LEGISLATURA - DISEGNI DI LEGGE E RELAZIONI - DOCUMENTI

Esercizio : 1993

Prospetto n. II.5.82 B

COMUNITA' MONTANE. GESTIONE DEGLI INVESTIMENTI. SPESE. TOTALE DEGLI INVESTIMENTI. IMPEGNI IN CONTO COMPETENZA. (TIT. II CAT. 1° + 2° + 3° + 4°).

AREE GEOGRAFICHE	DATI IN MILIONI DI LIRE ENTI CON SUPERFICIE IN ETARI										
	fino a 14999		da 15000 a 29999		da 30000 a 49999		da 50000 a 69999		da 70000 in poi		TUTTI
	1°	2°	3°	4°	5°	6°	7°	8°	9°		
PIEMONTE	14.605	8.418	13.683	7.840	324						44.872
VALLE D'AOSTA		1.355	4.103		696						6.156
LOMBARDIA	23.151	15.542	48.586	26.264	20.260						133.805
LIGURIA	3.816	14.271	9.982	2.990							31.060
NORD-OCCIDENTALE	41.572	39.588	76.356	37.095	21.282						215.894
TRENTINO ALTO ADIGE			21.621	43.569	20.946						86.137
VENETO	2.010	7.517	4.041	3.430							17.000
FRIULI V. GIULIA	684	11.383	1.258								14.472
EMILIA ROMAGNA		11.080	2.955	24.563	14.498						53.097
NORD-ORIENTALE	2.694	29.960	29.857	71.563	49.917						184.015
TOSCANA	1.505	4.188	2.695	11.607	26.671						46.668
UMBRIA		1.646		2.531	49.564						53.742
MARCHE		1.304	3.100	3.082	4.723						12.211
LAZIO		2.628	14.240	4.787	6.331						27.988
CENTRO	1.505	9.768	20.056	22.009	87.291						140.610
ABRUZZO	1.094	19.359	4.516	7.570	2.065						34.606
MOLISE		7.567	13.556	10.333							31.457
CAMPANIA	97.063	34.368	63.668	80.442	6.485						282.008
PUGLIA				1.479	5.942						7.421
BASILICATA		2.802	2.687	65.940	21.691						93.122
CALABRIA	4.677	5.729	36.186	3.513	23.170						73.276
SUD	102.814	69.827	120.614	169.280	59.355						521.893
SICILIA											
SARDEGNA	447	2.035	23.873	12.481	156.456						195.293
ISOLE	447	2.035	23.873	12.481	156.456						195.293
TOTALE NAZIONALE	149.034	151.200	270.738	312.430	374.303						1.257.706

XII LEGISLATURA - DISEGNI DI LEGGE E RELAZIONI - DOCUMENTI

Esercizio : 1992

Prospetto n. II.5.83 A

COMUNITA' MONTANE. GESTIONE DEGLI INVESTIMENTI - PAGAMENTI TOTALI. TOTALE INVESTIMENTI (TIT. II CAT 1° + 2° + 3° + 4°).

DATI IN MILIONI DI LIRE

AREE GEOGRAFICHE	ENTI CON SUPERFICIE IN ETARI										TUTTI
	fino a 14999		da 15000 a 29999		da 30000 a 49999		da 50000 a 69999		da 70000 in poi		
	1°	2°	3°	4°	5°	6°	7°	8°	9°	10°	
PIEMONTE	5.993	9.760	11.858	6.105	1.185						34.883
VALLE D'AOSTA		443	2.125		234						2.823
LOMBARDIA	17.690	11.017	20.263	9.085	8.244						66.280
LIGURIA	3.587	14.501	9.401	1.000							28.491
NORD-OCCIDENTALE	27.271	35.742	43.628	16.171	9.664						132.478
TRENTINO ALTO ADIGE			19.002	41.253	19.942						80.197
VENETO	2.624	2.771	4.844	4.226							14.467
FRIULI V. GIULIA	1.766	7.583	1.615		12.038						23.003
EMILIA ROMAGNA		3.985	4.150	11.886	16.017						36.039
NORD-ORIENTALE	4.370	14.339	29.612	57.346	47.997						153.707
TOSCANA	812	6.453	2.916	15.650	10.967						36.800
UMBRIA		1.093	470		25.372						26.937
MARCHE		1.493	7.122	6.435	6.600						21.651
LAZIO		1.586	5.119	7.739	6.761						21.206
CENTRO	812	10.626	15.137	30.296	49.701						106.595
ABRUSSO	4.731	13.036	17.924	15.264	3.089						54.047
MOLISE		12.307	7.700	3.877							23.885
CAMPANIA	27.149	33.509	30.005	19.474	5.086						115.225
PUGLIA				2.437	3.865						6.302
BASILICATA		2.147	4.655	36.305	11.918						55.026
CALABRIA	728	5.899	10.654	2.741	4.326						24.352
SUD	32.609	64.800	70.939	80.101	28.288						278.839
SICILIA											
SARDEGNA	552	918	6.206	4.659	41.626						53.961
ISOLE	552	918	6.206	4.659	41.626						53.961
TOTALE NAZIONALE	65.636	128.527	165.544	188.595	177.278						725.582

XII LEGISLATURA - DISEGNI DI LEGGE E RELAZIONI - DOCUMENTI

Esercizio : 1993

Prospetto n. II.5.83 B

COMUNITA' MONTANE. GESTIONE DEGLI INVESTIMENTI - PAGAMENTI TOTALI. TOTALE INVESTIMENTI (TIT. II CAT 1° + 2° + 3° + 4°).

DATI IN MILIONI DI LIRE

AREE GEOGRAFICHE	ENTI CON SUPERFICIE IN ETTARI										TUTTI
	fino a 14999		da 15000 a 29999		da 30000 a 49999		da 50000 a 69999		da 70000 in poi		
	1°	2°	3°	4°	5°	6°	7°	8°	9°	10°	
PIEMONTE	6.155	11.366	7.327	6.625		1.202					32.677
VALLE D'AOSTA		272	2.026								2.578
LOMBARDIA	17.100	14.696	15.682	7.266		8.117					62.862
LIGURIA	3.854	14.825	6.057	1.264							26.001
NORD-OCCIDENTALE	27.110	41.160	31.093	15.156		9.600					124.120
VENETO	1.756	2.241	25.363	54.076		17.612					97.051
FRIULI V. GIULIA	892	7.619	1.361								11.879
EMILIA ROMAGNA		4.653	2.613			11.620					21.042
NORD-ORIENTALE	2.649	14.516	33.561	69.103		13.095					31.981
TOSCANA	870	5.481	2.808	13.683		17.813					161.705
UMBRIA		1.887		586							35.299
MARCHE		1.018	3.269	4.743		6.137					13.168
LAZIO		2.835	4.781	6.914		3.444					17.978
CENTRO	870	11.223	10.860	25.927		58.220					107.102
ABRUZZO	1.996	14.620	13.371	14.131		2.981					47.301
MOLISE		12.159	8.002	1.793							21.955
CAMPANIA	26.665	32.019	31.562	20.094		6.244					116.367
PUGLIA				2.037		6.364					6.421
BASILICATA		2.835	5.897	51.517		15.109					75.359
CALABRIA	817	9.161	7.561	2.354		3.151					23.046
SICILIA	29.479	70.797	66.374	91.928		31.871					290.452
SARDEGNA											
TOTALE NAZIONALE	1.701	2.644	10.056	5.443		52.659					72.486
	1.701	2.644	10.056	5.443		52.659					72.486
	61.810	140.340	151.926	207.559		196.229					755.867

XII LEGISLATURA - DISEGNI DI LEGGE E RELAZIONI - DOCUMENTI

Prospetto n. II.5.83 C

Variatione esercizio : 1993/1992

COMUNITA' MONTANE. GESTIONE DEGLI INVESTIMENTI - PAGAMENTI TOTALI. TOTALE INVESTIMENTI (TIT. II CAT 1° + 2° + 3° + 4°).

AREE GEOGRAFICHE	DATI IN VALORI PERCENTUALI										TUTTI	
	ENTI COM SUPERFICIE IN ETARI											
	fino a 14999	da 15000 a 29999	da 30000 a 49999	da 50000 a 69999	da 70000 in poi							
1°	2°	3°	4°	5°								
PIEMONTE	2,70	16,44	-38,10	8,51	1,48							-6,32
VALLE D'AOSTA		-41,15	-4,69		19,39							-8,67
LOMBARDIA	-3,33	33,39	-22,60	-19,84	-1,53							-5,15
LIGURIA	7,43	2,23	-35,36	26,36								-8,73
NORD-OCCIDENTALE	-0,59	15,15	-28,73	-6,27	-0,66							-6,30
TRENTINO ALTO ADIGE			33,47	31,08	-11,68							21,01
VENETO	-33,07	-19,12	-12,81	-19,37								-19,61
FRIULI V. GIULIA	-69,47	0,48	-15,74									-7,21
EMILIA ROMAGNA		16,73	-37,02	-2,24	-18,24							-11,25
NORD-ORIENTALE	-39,67	1,21	13,33	20,43	-12,73							5,20
TOSCANA	7,05	-15,05	-3,67									10,48
UMBRIA		72,54		24,59	29,37							31,04
MARCHE		-31,76	-54,09	-26,29	-37,52							-39,17
LAZIO		78,72	-6,59	-10,66	-49,05							-15,23
CENTRO	7,05	5,61	-28,35	-14,42	17,13							0,47
ABRUZZO	-57,80	12,14	-24,28	-7,42	-3,51							-12,48
MOLISE		-1,19	3,91	-53,75								-8,08
CAMPANIA	-1,78	-4,44	4,45	3,18	22,76							0,99
PUGLIA												13,42
BASILICATA		32,08	26,67	41,89	26,77							36,95
CALABRIA	12,22	55,29	-29,03	-14,11	-27,18							-5,36
SUD	-9,39	5,82	-6,43	14,76	12,66							4,16
SICILIA												
SARDEGNA	208,05	188,10	61,72	16,83	26,50							34,32
ISOLE	208,05	188,10	61,72	16,83	26,50							34,32
TOTALE NAZIONALE	-5,82	9,19	-8,22	10,05	9,56							4,17

XII LEGISLATURA - DISEGNI DI LEGGE E RELAZIONI - DOCUMENTI

Esercizio : 1992

Prospetto n. II.5.84 A

COMUNITA' MONTANE. GESTIONE DEGLI INVESTIMENTI. SPESE-IMPEGNI IN CONTO COMPTENUTA: SPESE IN CONTO CAPITALE AL NETTO DEI VERSAMENTI BANCARI E DELLA TESORERIA STATALE (TIT. II COD. 240 E 241)

AREE GEOGRAFICHE	DATI IN MILIONI DI LIRE										TUTTI
	ENTI CON SUPERFICIE IN ETARI										
	fino a 14999 1°	da 15000 a 29999 2°	da 30000 a 49999 3°	da 50000 a 69999 4°	da 70000 in poi 5°						
PIEMONTE	8.841	15.304	20.563	6.481	359						51.629
VALLE D'AOSTA		388	3.107		767						4.263
LOMBARDIA	9.593	13.360	17.610	5.402	12.944						58.930
LIGURIA	4.287	24.136	13.201	1.362							42.988
NORD-OCCIDENTALE	22.721	53.290	54.482	13.247	14.071						157.812
TRENTINO ALTO ADIGE			23.077	54.482	31.559						109.119
VENETO	2.542	2.632	7.821	6.505							19.502
FRIULI V. GIULIA	711	9.308	846		8.249						19.116
EMILIA ROMAGNA		6.332	2.291	11.479	13.533						31.637
NORD-ORIENTALE	3.254	16.273	34.037	72.468	53.362						179.396
TOSCANA	1.063	4.321	15.074	16.995	21.716						59.372
UMBRIA		2.136		97	46.427						48.660
MARCHE		5.396	7.589	2.788	9.817						25.792
LATIO		2.897	7.948	4.153	3.995						18.995
CENTRO	1.063	15.151	30.613	24.035	81.937						152.820
ABRUZZO	224	5.859	7.632	7.958	2.583						24.259
MOLISE		10.731	53.308	15							64.055
CAMPANIA	37.166	52.467	52.011	75.343	17.074						234.083
PUGLIA				6.209	7.523						13.732
BASILICATA		2.746	11.611	32.257	10.813						57.428
CALABRIA	685	122.747	29.912	4.355	3.385						161.086
SUD	38.096	194.352	154.477	126.138	61.380						554.645
SICILIA											
SARDEGNA	705	5.324	11.141	14.473	17.363						49.208
TOTALE REGIONALE	705	5.324	11.141	14.473	17.363						49.208
TOTALE NAZIONALE	65.840	284.793	284.751	250.363	208.134						1.073.882

XII LEGISLATURA - DISEGNI DI LEGGE E RELAZIONI - DOCUMENTI

Esercizio : 1993

Prospetto n. II.5.84 B

COMUNITA' MORTANE. GESTIONE DEGLI INVESTIMENTI. SPESSE-IMPEGNI IN CONTO COMPENSAZIONE: SPESE IN CONTO CAPITALE AL NETTO DEI VERSAMENTI BANCARI E DELLA TESORERIA STATALE (TIT. II COD. 240 E 241)

AREE GEOGRAFICHE	DATI IN MILIONI DI LIRE										TUTTI
	ENTI CON SUPERFICIE IN ETARI										
	fino a 14999	da 15000 a 29999	da 30000 a 49999	da 50000 a 69999	da 70000 a 99999	da 100000 a 199999	da 200000 a 499999	da 500000 a 999999	da 1000000 a 4999999	da 5000000 e oltre	
PIEMONTE	16.749	9.070	13.763	8.825	324						49.133
VALLE D'AOSTA		1.355	4.638		1.048						7.042
LOMBARDIA	23.686	15.622	48.586	26.318	20.260						134.474
LIGURIA	7.454	15.360	21.271	2.990							47.077
NORD-OCCIDENTALE	47.890	41.808	88.261	38.134	21.653						237.748
TRENTINO ALTO ADIGE		21.622	44.176	21.084							86.884
VENETO	2.129	7.827	4.591	3.796							18.344
FRIULI V. GIULIA	684	11.399	1.238		16.987						28.300
EMILIA ROMAGNA		11.080	2.955	24.563	15.616						54.215
NORD-ORIENTALE	2.813	30.297	30.409	72.536	51.688						187.745
TOSCANA	1.505	4.188	7.780	11.407	27.152						52.234
UMBRIA		1.646		2.531	52.258						56.436
MARCHE		1.304	4.411	3.155	4.723						13.596
LAZIO		2.698	14.240	8.618	6.331						31.890
ABRUZZO	1.505	9.838	26.432	23.913	90.467						154.156
MOLISE	1.097	14.106	4.516	7.570	2.065						29.356
CAMPANIA	100.347	35.130	70.752	91.589	6.850						31.487
PUGLIA				1.479	5.942						7.421
BASILICATA		2.802	3.552	71.618	21.691						99.665
CALABRIA	4.677	6.019	38.744	4.052	23.593						77.086
SUD	106.321	65.656	131.122	186.643	60.143						549.867
SICILIA											
SARDEGNA	447	2.043	23.873	13.284	158.314						197.942
TOTALE NAZIONALE	447	2.043	23.873	13.284	158.314						197.942
TOTALE NAZIONALE	158.978	149.643	300.098	336.511	382.267						1.327.499

XII LEGISLATURA - DISEGNI DI LEGGE E RELAZIONI - DOCUMENTI

Esercizio : 1992

Prospetto n. II.5.85 A

COMUNITA' MONTANE. GESTIONE DEGLI INVESTIMENTI. SPESE-IMPEGNI IN CONTO RESIDUI: SPESE IN CONTO CAPITALE AL NETTO DEI VERSAMENTI BANCARI E DELLA TESORERIA STATALE (TIT. II COD. 240 E 241)

DATI IN MILIONI DI LIRE

AREE GEOGRAFICHE	ENTI CON SUPERFICIE IN ETTARI										TUTTI
	fino a 14999		da 15000 a 29999		da 30000 a 49999		da 50000 a 69999		da 70000 in poi		
	1°	2°	3°	4°	5°	6°	7°	8°	9°	10°	
PIEMONTE	15.006	23.223	23.630	19.031	4.813						85.705
VALLE D'AOSTA		769	4.105		857						5.732
LOMBARDIA	57.806	40.444	63.097	23.517	35.322						220.208
LIGURIA	14.812	48.218	22.171	5.244							90.446
NORD-OCCIDENTALE	87.625	112.675	113.005	47.792	40.994						402.093
TRENTINO ALTO ADIGE			14.615	35.550	30.043						88.209
VENETO	9.510	9.048	15.668	10.668							44.913
FRIULI V. GIULIA	4.338	33.037	9.949								56.841
EMILIA ROMAGNA		11.679	8.067	30.698	40.289						90.735
NORD-ORIENTALE	13.849	53.805	48.298	76.917	115.173						508.044
TOSCANA	1.798	36.072	9.317	25.279	26.710						101.177
UMBRIA		2.068		2.727							55.033
MARCHE		5.017	21.082	21.340	12.428						59.908
LAZIO		24.224	49.461	96.961	40.250						210.897
CENTRO	1.798	69.382	79.860	146.349	129.626						427.017
ABRUZZO	15.304	103.980	67.901	89.751	17.969						294.906
MOLISE		68.640	98.111	51.693							218.445
CAMPANIA	110.861	169.024	76.467	183.022	65.416						604.792
PUGLIA				59.368	67.270						126.639
BASILICATA		2.922	26.359	310.739	47.598						387.619
CALABRIA	10.601	59.553	118.828	70.156	36.503						295.643
SUD	136.767	404.120	387.668	764.732	234.758						1.928.046
SICILIA											
SARDEGNA	7.575	3.163	26.376	37.693	277.497						352.305
ISOLE	7.575	3.163	26.376	37.693	277.497						352.305
TOTALE NAZIONALE	247.616	643.147	655.207	1.073.485	798.049						3.417.507

XII LEGISLATURA - DISEGNI DI LEGGE E RELAZIONI - DOCUMENTI

Esercizio : 1993

Prospetto n. II.5.85 B

COMUNITA' MONTANE. GESTIONE DEGLI INVESTIMENTI. SPESE-IMPEGNI IN CONTO
RESIDUI: SPESE IN CONTO CAPITALE AL NETTO DEI VERSAMENTI BANCARI E DELLA
TESORERIA STATALE (TIT. II COD. 240 E 241)

AREE GEOGRAFICHE	DATI IN MILIONI DI LIRE										TUTTI	
	ENTI CON SUPERFICIE IN ETARI											
	fino a 14999 1°	da 15000 a 29999 2°	da 30000 a 49999 3°	da 50000 a 69999 4°	da 70000 in poi 5°							
PIEMONTE	15.551	28.114	31.482	18.683	3.951	97.783						
VALLE D'AOSTA	4.582	547	4.582		1.125	6.255						
LOMBARDIA	47.470	33.931	46.934	16.238	33.054	177.629						
LIGURIA	13.896	54.457	22.086	5.767		96.206						
NORD-OCCIDENTALE												
TRENTINO ALTO ADIGE	76.919	117.050	105.083	40.690	38.130	377.874						
VENETO	9.151	8.279	17.461	12.319	36.912	102.301						
FRIULI V. GIULIA	3.280	31.066	8.945		47.210							
NORD-ORIENTALE												
EMILIA ROMAGNA	11.751	6.200	29.196	35.527	82.675							
TOSCANA	12.431	51.097	30.284	89.226	102.668	305.709						
UMBRIA	1.908	9.278	16.520	25.353	36.561	89.622						
MARCHE		2.327		2.353	50.395	55.277						
LAZIO		8.867	20.453	16.329	13.408	59.050						
CENTRO												
ABRUZZO	1.908	25.343	52.105	82.209	37.161	196.819						
MOLISE	10.727	46.016	89.080	126.245	137.519	400.770						
CAMPANIA	116.059	90.443	57.435	77.509	17.462	253.599						
PUGLIA		66.931	140.155	47.713		254.780						
BASILICATA		144.831	94.244	218.755	77.200	671.090						
CALABRIA		3.309	23.530	62.398	67.294	129.693						
SUD												
SICILIA	136.694	62.760	135.638	66.196	49.478	321.982						
SARDEGNA		388.297	448.985	726.097	257.906	1.957.981						
ISOLE												
TOTALE NAZIONALE	7.691	7.676	28.887	43.956	240.242	328.455						
	235.646	610.138	722.321	1.026.216	776.467	3.370.790						

XII LEGISLATURA - DISEGNI DI LEGGE E RELAZIONI - DOCUMENTI

Variazione esercizio : 1993/1992

Prospetto n. II.5.85 C

COMUNITA' MONTANE. GESTIONE DEGLI INVESTIMENTI. SPESE-IMPEGNI IN CONTO RESIDUI: SPESE IN CONTO CAPITALE AL NETTO DEI VERSAMENTI BANCARI E DELLA TESORERIA STATALE (TIT. II COD. 240 E 241)

DATI IN VALORI PERCENTUALI

AREE GEOGRAFICHE	ENTI CON SUPERFICIE IN ETARI										TUTTI
	fino a 14999		da 15000 a 29999		da 30000 a 49999		da 50000 a 69999		da 70000 in poi		
	1°	2°	3°	4°	5°	6°	7°	8°	9°	10°	
PIEMONTE	3,63	21,05	33,22	-1,82	-17,91						14,09
VALLE D'AOSTA		-28,78	11,40		31,17						9,11
LOMBARDIA	-17,87	-16,14	-25,61	-30,95	-6,42						-19,33
LIGURIA	-6,18	12,93	-0,39	9,99							6,36
NORD-OCCIDENTALE	-12,21	3,88	-7,01	-14,06	-6,02						-6,02
TRENTINO ALTO ADIGE			20,95	34,20	-2,97						15,97
VENETO	-3,78	-8,70	11,45	15,47							5,11
FRIULI V. GIULIA	-24,38	-6,02	-10,09		-17,94						-12,66
EMILIA ROMAGNA		0,61	-23,13	-4,89	-11,81						-8,88
NORD-ORIENTALE	-10,23	-5,03	4,11	16,00	-10,85						-0,75
TOSCANA	6,10	-75,63	77,31	0,29	36,88						-11,42
UMBRIA		22,19			0,31						0,44
MARCHE		76,74	-2,98	-23,62	7,82						-1,43
LAZIO		4,61	5,34	-15,21	-7,67						0,44
CENTRO	6,10	-33,67	11,54	-13,73	6,08						-6,14
ABRUZZO	-29,90	-12,99	-15,41	-13,63	-2,81						-14,00
MOLISE		-2,48	42,83	-7,69	16,63						16,63
CAMPANIA	4,68	-2,48	23,24	19,52	18,01						10,96
PUGLIA				5,10	0,03						2,41
BASILICATA		13,24	-10,72	-18,41	-2,37						-15,68
CALABRIA	-6,54	5,38	12,46	-5,64	35,54						8,90
SUD	-0,05	-3,91	15,81	-5,05	9,86						1,55
SICILIA											
SARDEGNA	1,53	142,67	9,52	16,61	-13,42						-6,76
ISOLE	1,53	142,67	9,52	16,61	-13,42						-6,76
TOTALE NAZIONALE	-4,83	-5,13	10,24	-4,40	-2,70						-1,36

XII LEGISLATURA - DISEGNI DI LEGGE E RELAZIONI - DOCUMENTI

Esercizio : 1992

Prospetto n. II.5.86 A

COMUNITA' MONTANE. GESTIONE DEGLI INVESTIMENTI. SPESE-PAGAMENTI TOTALI: SPESE
IN CONTO CAPITALE AL NETTO DEI VERSAMENTI BANCARI E DELLA TESORERIA STATALE
(TIT. 2 - COD. 240 E 241)

AREE GEOGRAFICHE	DATI IN MILIONI DI LIRE										TUTTI	
	ENTI CON SUPERFICIE IN ETARI											
	fino a 14999	da 15000 a 19999	da 20000 a 29999	da 30000 a 39999	da 40000 a 49999	da 50000 a 59999	da 60000 a 69999	da 70000 a 79999	da 80000 a 89999	da 90000 a 99999		
PIEMONTE	7.826	10.193	11.838	6.611	1.185	37.656						
VALLE D'AOSTA		464	2.342	499	3.307							
LOMBARDIA	18.751	11.052	20.278	9.241	8.244	67.569						
LIGURIA	4.949	16.245	9.625	1.000	31.819							
NORD-OCCIDENTALE	31.527	37.956	44.085	16.854	9.929	140.352						
TRENTINO ALTO ADIGE			19.002	41.690	23.123	83.616						
VENETO	2.769	2.886	5.386	6.510	15.551							
FRIULI V. GIULIA	1.766	8.690	1.615	15.537	27.609							
EMILIA ROMAGNA		4.056	4.150	11.889	16.191	36.286						
NORD-ORIENTALE	4.535	15.632	30.154	57.890	54.852	163.064						
TOSCANA	812	6.453	7.793	15.693	11.177	41.929						
UMBRIA		1.093		670	41.706	43.270						
MARCHE		1.494	8.181	6.435	7.014	23.126						
LAZIO		1.607	5.214	9.005	6.856	22.685						
CENTRO	812	10.648	21.189	31.604	66.756	131.011						
ABRUZZO	4.731	17.227	17.972	17.067	3.089	60.087						
MOLISE		12.307	7.700	3.877		23.885						
CAMPANIA	27.999	34.273	30.005	36.783	5.089	136.151						
PUGLIA		2.147		2.437		6.302						
BASILICATA												
CALABRIA	178	8.294	12.604	8.492	5.123	35.243						
SUD	35.459	74.249	73.150	107.095	29.086	319.041						
SICILIA												
SARDEGNA	552	918	6.206	5.293	48.146	61.116						
ISOLE	552	918	6.206	5.293	48.146	61.116						
TOTALE NAZIONALE	70.888	139.405	174.786	220.737	208.770	814.587						

XII LEGISLATURA - DISEGNI DI LEGGE E RELAZIONI - DOCUMENTI

Esercizio : 1993

Prospetto n. II.5.86 B

COMUNITA' MONTANE. GESTIONE DEGLI INVESTIMENTI. SPESE-PAGAMENTI TOTALI: SPESE IN CONTO CAPITALE AL NETTO DEI VERSAMENTI BANCARI E DELLA TESORERIA STATALE (TIT. 2 - COD. 240 E 241)

DATI IN MILIONI DI LIRE

AREE GEOGRAFICHE	ENTI CON SUPERFICIE IN ETARI										TUTTI	
	fino a 14999		da 15000 a 29999		da 30000 a 49999		da 50000 a 69999		da 70000 in poi			TUTTI
	1-	2-	3-	4-	5-	6-	7-	8-	9-	0-		
PIEMONTE	6.865	11.879	7.433	6.995	1.202	34.396					34.396	
VALLE D'AOSTA		279	2.169		638						3.087	
LOMBARDIA	17.635	14.775	15.682	7.357	8.117	63.568					63.568	
LIGURIA	4.985	17.315	18.441	1.264		62.006					62.006	
NORD-OCCIDENTALE	29.507	44.249	43.725	15.616	9.958	143.058					143.058	
TRENTINO ALTO ADIGE			25.364	54.589	17.628	97.582					97.582	
VENETO	1.817	2.376	4.646	3.677		12.518					12.518	
FRIULI V. GIULIA	892	7.623	1.461		13.358						23.336	
EMILIA ROMAGNA		4.653	2.613	11.620	13.600	32.487					32.487	
NORD-ORIENTALE	2.710	14.653	34.085	69.887	44.588	165.925					165.925	
TOSCANA	870	5.481	8.647	13.699	18.611	47.310					47.310	
UMBRIA		1.887		586		37.292					37.292	
MARCHE		1.018	4.007	4.823	4.158	14.008					14.008	
LAZIO		2.881	4.806	7.599	3.444	18.732					18.732	
CENTRO	870	11.269	17.461	26.709	61.033	117.344					117.344	
ABRUZZO	1.996	13.888	13.571	18.677	2.981	51.115					51.115	
MOLISE		12.159	8.002	1.793		21.955					21.955	
CAMPANIA	27.401	32.135	32.044	32.990	6.596	130.969					130.969	
PUGLIA				2.037		6.421					6.421	
BASILICATA		2.835	10.083	56.405	15.109	84.435					84.435	
CALABRIA	817	9.502	12.050	6.684	4.598	33.653					33.653	
SUD	30.215	70.322	75.732	118.589	33.469	328.549					328.549	
SICILIA												
SARDEGNA	1.701	2.707	10.036	5.903	57.953	78.302					78.302	
ISOLE	1.701	2.707	10.036	5.903	57.953	78.302					78.302	
TOTALE NAZIONALE	65.005	143.403	181.061	236.706	207.003	833.180					833.180	

XII LEGISLATURA - DISEGNI DI LEGGE E RELAZIONI - DOCUMENTI

Prospetto n. II.5.86 C

Variazione esercizio : 1993/1992

COMUNITA' MONTANE. GESTIONE DEGLI INVESTIMENTI. SPESE-PAGAMENTI TOTALI; SPESE IN CONTO CAPITALE AL NETTO DEI VERSAMENTI BANCARI E DELLA TESORERIA STATALE (TIT. 2 - COD. 340 E 241)

DATI IN VALORI PERCENTUALI

AREE GEOGRAFICHE	ENTI CON SUPERFICIE IN ETARI										TUTTI
	fino a 14999		da 15000 a 29999		da 30000 a 49999		da 50000 a 69999		da 70000 in poi		
	1-	2-	3-	4-	5-	6-	7-	8-	9-	10-	
PIEMONTE	-12,02	16,53	-37,21	5,80					1,48		-8,65
VALLE D'AOSTA		-39,79	-7,42						27,74		-6,65
LOMBARDIA	-5,25	33,68	-22,66	-20,39					-1,53		-5,92
LIGURIA	0,74	6,58	91,59	26,36							32,01
NORD-OCCIDENTALE	-6,40	16,58	-0,81	-7,34					0,29		1,92
TRENTINO ALTO ADIGE									31,57		16,70
VERNETO	-34,34	-17,64	-13,74	-18,45					-14,01		-19,50
FRIULI V. GIULIA	-49,47	-12,27	-9,55								-15,47
EMILIA ROMAGNA		14,71	-37,02	-2,26					-15,99		-10,47
NORD-ORIENTALE	-40,23	-6,26	13,03	20,72					-18,71		1,75
TOSCANA	7,05	-15,05	10,95	-12,70					66,51		12,83
UMBRIA		72,54		24,59					-16,51		-13,81
MARCHE		-31,82	-51,01	-25,04					-40,72		-39,42
Lazio		79,29	-7,82	-15,61					-49,77		-17,42
CENTRO	7,05	5,83	-17,59	-15,48					-8,57		-10,43
ABRUZZO	-57,80	-19,37	-24,48	9,43					-3,51		-16,93
MOLISE		-1,19	3,91	-53,75							-8,08
CAMPANIA	-2,13	-6,23	6,79	-14,93					25,67		-3,80
PUGLIA				-16,38					13,42		1,89
BASILICATA		32,08	107,12	46,74					26,77		47,17
CALABRIA	12,22	14,56	-4,59	-21,29					-10,25		-4,51
SUD	-9,69	-5,01	3,55	8,70					15,07		2,98
SICILIA											
SARDEGNA	206,05	194,93	61,72	11,52					20,34		28,12
ISOLE	206,05	194,93	61,72	11,52					20,34		28,12
TOTALE NAZIONALE	-8,29	2,86	3,59	7,23					-0,84		2,28

XII LEGISLATURA - DISEGNI DI LEGGE E RELAZIONI - DOCUMENTI

Esercizio : 1992

Prospetto n. II.5.87 A

COMUNITA' MONTANE. GESTIONE DEGLI INVESTIMENTI. SPESE-TOTALI RESIDUI DA RIPOR-TARE AL 31 DICEMBRE; TOTALE DEGLI INVESTIMENTI AL NETTO DEI VERSAMENTI A DEPOSITI BANCARI E DELLA TESORERIA STATALE. (TIT. II - COD. 240 E 241).

AREE GEOGRAFICHE	DATI IN MILIONI DI LIRE										TUTTI
	ENTI COM SUPERFICIE IN ETTARI										
	fino a 14999	da 15000 a 29999	da 30000 a 49999	da 50000 a 69999	da 70000 a 99999	da 100000 a 149999	da 150000 a 249999	da 250000 a 499999	da 500000 a 999999	da 1000000 a 2499999	
PIEMONTE	16.020	20.413	32.355	18.901	3.987						99.679
VALLE D'AOSTA		693	4.870		1.125						6.689
LOMBARDIA	48.647	42.792	60.429	19.677	40.022						211.569
LIGURIA	14.150	56.110	25.748	5.606	101.615						419.553
NORD-OCCIDENTALE	70.818	128.010	123.402	44.106	65.135						419.553
TRENTINO ALTO ADIGE			18.690	48.543	46.478						113.712
VENETO	9.284	8.814	18.101	12.663							48.864
FRIULI V. GIULIA	3.283	33.675	9.180		29.552						75.693
EMILIA ROMAGNA		11.955	6.208	30.289	37.652						86.106
NORD-ORIENTALE	12.568	54.446	52.180	91.495	113.684						324.376
TOSCANA	2.048	36.140	16.598	26.582	37.249						118.620
UMBRIA		3.110		2.354	54.957						60.422
MARCHE		9.119	20.490	17.734	15.230						62.574
LAZIO		25.514	52.194	92.110	37.368						207.208
ABRUZZO	2.048	73.885	89.283	138.780	144.827						448.825
MOLISE	10.797	92.612	37.561	80.642	17.462						259.077
CAMPANIA	120.048	187.218	98.474	219.581	77.401						258.614
PUGLIA				63.140	70.928						134.069
BASILICATA		3.521	33.102	304.539	46.493						387.677
CALABRIA	10.558	174.005	136.136	66.019	34.765						421.486
SUD	161.404	524.424	668.994	781.775	247.052						2.163.650
SICILIA											
SARDEGNA	7.728	7.770	31.311	46.873	246.714						340.397
ISOLE	7.728	7.770	31.311	46.873	246.714						340.397
TOTALE NAZIONALE	242.568	788.535	765.173	1.103.111	797.413						3.696.802

XII LEGISLATURA - DISEGNI DI LEGGE E RELAZIONI - DOCUMENTI

Esercizio : 1993

Prospetto n. II.5.87 B

COMUNITA' MONTANE. GESTIONE DEGLI INVESTIMENTI. SPESE-TOTALI RESIDUI DA RIPOR-TARE AL 31 DICEMBRE: TOTALE DEGLI INVESTIMENTI AL NETTO DEI VERSAMENTI A DEPOSITI BANCARI E DELLA TESORERIA STATALE. (TIT. II - COD. 240 E 241).

DATI IN MILIONI DI LIRE

AREE GEOGRAFICHE	ENTI CON SUPERFICIE IN ETTARI										TUTTI
	fino a 14999 1°	da 15000 a 29999 2°	da 30000 a 49999 3°	da 50000 a 69999 4°	da 70000 in poi 5°						
PIEMONTE	25.415	25.705	37.812	20.514	3.072						112.519
VALLE D'AOSTA		1.623	7.052		1.555						10.230
LOMBARDIA	53.521	54.778	79.838	55.199	45.197						248.535
LIGURIA	16.345	52.502	24.915	7.493							101.277
REGIONE OCCIDENTALE	95.302	114.609	149.618	63.207	49.825						472.564
TRENTINO ALTO ADIGE				13.935	40.368						91.603
VENETO	9.462	13.730	17.406	12.437							53.036
FRIULI V. GIULIA	3.072	34.832	8.722		31.657						78.465
EMILIA ROMAGNA		18.178	6.542	42.139	37.543						104.403
REGIONE ORIENTALE	12.534	66.741	46.607	91.875	109.769						327.529
TOSCANA	2.543	7.984	15.654	23.261	45.102						94.545
UMBRIA		2.286		4.298	67.835						74.421
MARCHE		9.153	20.857	14.660	13.946						58.638
LASIO		25.160	61.539	83.228	40.046						209.977
REGIONE CENTRO	2.543	44.584	98.051	125.450	166.952						437.582
ABRUZZO	9.828	90.681	48.380	66.402	16.547						231.841
MOLISE		62.349	145.690	56.253							264.313
CAMPANIA	187.204	167.826	132.951	277.354	77.654						844.991
PUGLIA				61.840	68.852						130.693
BASILICATA		3.276	17.000	268.735	53.051						342.063
CALABRIA	13.767	59.277	160.332	63.565	68.473						365.416
REGIONE SUD	212.801	383.430	504.355	794.152	284.379						2.179.318
SICILIA											
SARDEGNA	6.437	7.072	42.724	51.337	340.604						448.115
REGIONE ISOLE	6.437	7.072	42.724	51.337	340.604						448.115
TOTALE NAZIONALE	329.619	616.378	841.357	1.126.022	951.751						3.865.110

XII LEGISLATURA - DISEGNI DI LEGGE E RELAZIONI - DOCUMENTI

Progetto n. II.5.87 C

Variazione esercizio : 1993/1992

COMUNITA' MONTANE. GESTIONE DEGLI INVESTIMENTI. SPESE-TOTALI RESIDUI DA RIPORTARE AL 31 DICEMBRE: TOTALE DEGLI INVESTIMENTI AL NETTO DEI VERSAMENTI A DEPOSITI BANCARI E DELLA TESORERIA STATALE. (TIT. II - COD. 240 E 241).

DATI IN VALORI PERCENTUALI

AREE GEOGRAFICHE	ENTI CON SUPERFICIE IN ETTARI										TUTTI
	fino a 14999		da 15000 a 29999		da 30000 a 49999		da 50000 a 69999		da 70000 in poi		
	1°	2°	3°	4°	5°	6°	7°	8°	9°	10°	
PIEMONTE	58,64	-9,53	16,86	8,53	-22,94						12,88
VALLI D'AOSTA		134,09	44,80		38,20						52,94
LOMBARDIA	10,01	-16,72	32,11	78,87	12,93						17,47
LIGURIA	15,65	-6,42	-3,23	35,66	-0,33						-0,33
NORD-OCCIDENTALE	20,91	-10,46	21,24	43,04	10,39						12,63
TRENTINO ALTO ADIGE			-25,43	-23,16	-13,14						-19,44
VENETO	1,91	55,75	-3,83	-1,78							8,53
FRIULI V. GIULIA	-6,43	3,43	-4,98								7,79
EMILIA ROMAGNA		52,04	5,37	39,12	-0,29						21,24
NORD-ORIENTALE	-0,26	22,58	-10,67	0,41	-3,44						0,97
TOSCANA	24,14	-77,90	-5,69	-12,49	21,08						-20,29
UMBRIA		-26,69		82,60	23,43						23,16
MARCHE		0,37	1,79	-17,32	-8,30						-6,29
LAZIO		-1,36	17,90	-9,64	7,11						1,33
CENTRO	24,14	-39,65	9,82	-9,60	15,27						-2,50
ABRUZZO	-8,97	-2,08	-15,95	-17,65	-5,24						-10,51
MOLISE		-7,00	1,37	17,60							2,20
CAMPANIA	57,60	-10,35	35,01	26,31	0,32						20,24
PUGLIA				-2,05	-2,92						-2,51
BASILICATA	30,39	-6,97	-49,64	-11,76	14,10						-11,76
CALABRIA	50,49	-45,93	17,77	-3,71	96,95						-13,30
SUD		-26,88	7,53	1,58	15,19						0,72
SICILIA											
SARDEGNA	-16,70	-9,74	36,44	9,32	38,05						31,64
ISOLE	-16,70	-9,74	36,44	9,32	38,05						31,64
TOTALE NAZIONALE	35,88	-21,83	9,95	2,07	19,35						4,55

XII LEGISLATURA - DISEGNI DI LEGGE E RELAZIONI - DOCUMENTI

Prospetto n. II.6.1 A

AMMINISTRAZIONI PROVINCIALI. ENTRATE-RESIDUI DALLA COMPETENZA: PARTITE DI GIRO (TITOLO VI).

(DATI IN MILIONI DI LIRE)

AREA GEOGRAFICA	1992	1993	VAR. %
PIEMONTE	1.879	1.994	6,14
VALLE D'AOSTA	0	0	p.n.c.
LOMBARDIA	15.607	20.526	31,51
LIGURIA	806	460	-42,91
NORD-OCCIDENTALE	18.293	22.981	25,62
TRENTINO ALTO ADIGE	0	0	p.n.c.
VENETO	12.906	6.461	-49,93
FRIULI VENEZIA GIULIA	3.629	2.807	-22,63
EMILIA ROMAGNA	6.049	6.177	2,11
NORD-ORIENTALE	22.584	15.445	-31,60
TOSCANA	16.367	14.365	-12,23
UMBRIA	2.785	688	-75,29
MARCHE	2.804	1.762	-37,13
LAZIO	11.791	5.977	-49,30
CENTRO	33.749	22.794	-32,46
ABRUZZO	1.884	2.511	33,25
MOLISE	479	407	-14,98
CAMPANIA	55.191	128.231	132,33
PUGLIA	4.988	6.674	33,78
BASILICATA	371	447	20,33
CALABRIA	1.291	2.347	81,78
SUD	64.207	140.619	119,00
SICILIA	23.403	12.159	-48,04
SARDEGNA	1.492	4.352	191,59
ISOLE	24.896	16.512	-33,67
TOTALE NAZIONALE	163.731	218.352	33,36

XII LEGISLATURA - DISEGNI DI LEGGE E RELAZIONI - DOCUMENTI

Prospetto n. II.6.2 A

AMMINISTRAZIONI PROVINCIALI. ENTRATE-RESIDUI DAI RESIDUI: PARTITE DI GIRO
(TITOLO VI).

(DATI IN MILIONI DI LIRE)

AREA GEOGRAFICA	1992	1993	VAR.%
PIEMONTE	1.932	1.330	-31,16
VALLE D'AOSTA	0	0	p.n.c.
LOMBARDIA	16.533	18.164	9,86
LIGURIA	399	301	-24,32
NORD-OCCIDENTALE	18.864	19.797	4,94
TRENTINO ALTO ADIGE	0	0	p.n.c.
VENETO	10.133	9.320	-8,02
FRIULI VENEZIA GIULIA	19.671	19.120	-2,80
EMILIA ROMAGNA	3.273	2.961	-9,53
NORD-ORIENTALE	33.079	31.402	-5,06
TOSCANA	12.448	10.500	-15,64
UMBRIA	2.576	4.240	64,58
MARCHE	8.420	7.710	-8,44
LAZIO	15.692	14.779	-5,81
CENTRO	39.138	37.230	-4,87
ABRUZZO	5.299	5.060	-4,51
MOLISE	493	490	-0,63
CAMPANIA	83.267	20.327	-75,58
PUGLIA	27.322	26.908	-1,51
BASILICATA	1.820	1.946	6,92
CALABRIA	20.373	18.128	-11,01
SUD	138.578	72.862	-47,42
SICILIA	36.314	38.517	6,06
SARDEGNA	13.152	12.655	-3,77
ISOLE	49.466	51.172	3,44
TOTALE NAZIONALE	279.127	212.465	-23,88

XII LEGISLATURA - DISEGNI DI LEGGE E RELAZIONI - DOCUMENTI

Prospetto n. II.6.3 A

AMMINISTRAZIONI PROVINCIALI. ENTRATE-RESIDUI ATTIVI DA RIPORTARE AL 31 DICEMBRE: PARTITE DI GIRO. (TITOLO VI).

(DATI IN MILIONI DI LIRE)

AREA GEOGRAFICA	1992	1993	VAR. %
PIEMONTE	3.811	3.324	-12,76
VALLE D'AOSTA	0	0	p.n.c.
LOMBARDIA	32.140	38.691	20,38
LIGURIA	1.205	762	-36,76
NORD-OCCIDENTALE	37.158	42.778	15,12
TRENTINO ALTO ADIGE	0	0	p.n.c.
VENETO	23.039	15.781	-31,50
FRIULI VENEZIA GIULIA	23.301	21.928	-5,89
EMILIA ROMAGNA	9.323	9.138	-1,97
NORD-ORIENTALE	55.663	46.848	-15,83
TOSCANA	28.816	24.866	-13,70
UMBRIA	5.361	4.928	-8,08
MARCHE	11.225	9.472	-15,60
LAZIO	27.484	20.757	-24,47
CENTRO	72.887	60.024	-17,64
ABRUZZO	7.184	7.571	5,39
MOLISE	973	898	-7,70
CAMPANIA	138.458	148.558	7,29
PUGLIA	32.311	33.582	3,93
BASILICATA	2.192	2.394	9,20
CALABRIA	21.665	20.476	-5,48
SUD	202.785	213.481	5,27
SICILIA	59.718	50.676	-15,14
SARDEGNA	14.644	17.008	16,13
ISOLE	74.363	67.684	-8,98
TOTALE NAZIONALE	442.858	430.818	-2,71

XII LEGISLATURA - DISEGNI DI LEGGE E RELAZIONI - DOCUMENTI

Esercizio : 1992

Prospetto n. II.6.4 A

COMUNI. ENTRATE-RESIDUI DALLA COMPETENZA: PARTITE DI GIRO (TITOLO VI).

DATI IN MILIONI DI LIRE

AREE GEOGRAFICHE	ENTITÀ CON POPOLAZIONE											ENTITÀ CON PIU' DI 8.000 ABITANTI	TUTTI	
	1 8.000	5 8.001	6 9.999	7 10.000	8 19.999	9 59.999	10 20.000	11 99.999	12 60.000	13 249.999	14 499.999			15 500.000
PIEMONTE		1.212	4.301	11.071	5.203	15.873	151.969						189.632	
VALLE D'AOSTA							467						467	
LOMBARDIA		4.443	19.074	30.472	26.961	27.961	116.142						225.055	
LIGURIA		412	3.255	4.816	594	799	28.219						38.097	
NORD-OCCIDENTALE		6.067	26.631	46.828	32.759	44.634	206.332						453.252	
TRENTINO ALTO ADIGE		86	659	2.870	2.688	1.913							8.219	
VENETO		2.386	4.850	8.557	175	22.334	90.245						128.551	
FRIULI V. GIULIA		1.092	2.547	5.315	11.342	10.735							30.993	
EMILIA ROMAGNA		1.995	7.889	8.036	6.456	75.375	11.824						111.578	
NORD-ORIENTALE		5.520	15.947	24.780	20.664	110.359	102.070						279.343	
TOSCANA		3.887	8.198	19.015	12.157	572	51.237						95.089	
UMBRIA		58	5.006	4.354		2.893							12.292	
MARCHE		406	3.620	23.450	679	5.034							33.190	
LAZIO		1.173	4.713	18.405	107							75.730	100.131	
CENTRO		5.525	21.538	65.206	12.836	8.608	51.237						240.684	
ABRUZZO		410	1.318	11.781	4.349	1.069							18.929	
MOLISE		79	61	1.535									1.675	
CAMPANIA		15.757	18.261	19.443	19.569	4.587						83.012	160.632	
PUGLIA		1.491	6.885	15.802	6.343	12.085	3.434						46.042	
BASILICATA		1.249	8.502	540	6.834								17.127	
CALABRIA		516	3.606	3.978	9.681	1.164							18.946	
SUD		19.505	38.634	53.081	46.779	18.906	3.434						263.354	
SICILIA		9.089	58.039	81.354	12.272	45.770	16.545						272.989	
SARDEGNA		531	1.665	3.243	794	3.557							9.592	
ISOLE		9.621	59.704	84.597	13.066	49.128	16.545						282.582	
TOTALE NAZIONALE		46.241	162.456	274.495	126.106	231.637	173.288						1.519.217	

XII LEGISLATURA - DISEGNI DI LEGGE E RELAZIONI - DOCUMENTI

Esercizio : 1992

Prospetto n. II.6.6 A

COMUNI. ENTRATE-RESIDUI ATTIVI DA RIPORTARE AL 31 DICEMBRE: PARTITE DI GIRO (TITOLO VI).

AREE GEOGRAFICHE	DATI IN MILIONI DI LIRE														ENTI CON PIU' DI 8.000 ABITANTI	TUTTI	
	ENTI CON POPOLAZIONE																
	1 8.000	5- 8.001 9.999	6- 10.000 19.999	7- 20.000 59.999	8- 60.000 99.999	9- 100.000 249.999	10- 250.000 499.999	11- 500.000 1.111.111									
PIEMONTE	2.236	8.867	21.258	33.679	17.130	172.353										235.502	
VALLE D'AOSTA				559												559	
LOMBARDIA	8.561	28.881	45.360	37.892	41.214											438.061	
LIGURIA	672	4.870	9.625	1.591	1.259											72.435	
NORD-OCCIDENTALE	11.469	42.599	76.804	53.163	59.604											746.541	
TRENTINO ALTO ADIGE	147	1.109	3.765	4.384	5.718											15.125	
VENETO	4.690	10.680	17.744	2.084	41.482	117.161										193.844	
FRIULI V. GIULIA	3.344	10.986	6.176	20.289												69.025	
EMILIA ROMAGNA	2.770	12.327	12.985	8.181	103.122	19.735										159.121	
NORD-ORIENTALE	10.952	35.104	40.672	34.938	178.551	136.896										437.117	
TOSCANA	6.627	17.685	54.606	53.708	1.641	93.654										227.903	
UMBRIA	74	7.141	7.609		12.547											27.375	
MARCHE	1.403	8.443	36.592	1.292	47.753											95.487	
LAZIO	3.102	15.450	73.731		936											232.069	
CENTRO	11.208	48.707	172.540	55.007	62.880	93.654										582.834	
ABRUZZO	849	3.534	24.078	22.703	2.870											54.037	
MOLISE	113	396	6.689													7.200	
CAMPANIA	32.022	93.775	148.172	100.344	15.698											863.072	
PUGLIA	3.870	20.510	49.643	25.290	74.363	6.979										180.658	
BASILICATA	2.542	11.446	1.442	85.252												100.683	
CALABRIA	1.452	9.005	22.187	42.634	5.264											80.544	
PUGLIA	40.851	138.669	252.214	276.225	98.197	6.979										1.286.197	
SICILIA	27.809	106.873	266.361	31.863	175.803	206.430										939.441	
SARDEGNA	1.446	5.040	10.603	3.464	12.165											32.720	
ISOLE	29.256	113.914	276.964	35.327	187.968	206.430										972.161	
TOTALE NAZIONALE	103.739	378.989	819.195	454.656	587.202	443.961										4.024.652	

XII LEGISLATURA - DISEGNI DI LEGGE E RELAZIONI - DOCUMENTI

Esercizio : 1993

Prospetto n. II.6.6 B

COMUNI. ENTRATE-RESIDUI ATTIVI DA RIPORTARE AL 31 DICEMBRE; PARTITE DI GIRO (TITOLO VI).

AREE GEOGRAFICHE	DATI IN MILIONI DI LIRE														ENTI CON PIU' DI 8.000 ABITANTI	TUTTI	
	ENTI CON POPOLAZIONE																
	1 8.000	5- 8.001 9.999	6- 10.000 19.999	7- 20.000 59.999	8- 60.000 99.999	9- 100.000 249.999	10- 250.000 499.999	11- 500.000 11-									
PIEMONTE		1.823	5.208	18.081	9.250	19.787	102.103									156.255	
VALLE D'AOSTA																673	
LOMBARDIA		8.667	28.689	65.913	40.920	44.836	301.379									670.206	
LIGURIA		848	5.332	8.759	1.300	2.874	72.646									91.762	
PIEMONTE OCCIDENTALE		11.339	39.030	73.228	51.470	67.698	476.129									718.698	
TRENTINO ALTO ADIGE		132	1.324	2.964	2.957	6.669										14.049	
VENETO		5.259	9.854	16.503	2.055	39.923	138.667									212.262	
FRIULI V. GIULIA		1.870	8.428	5.194	23.629	35.730										74.853	
EMILIA ROMAGNA		2.691	13.266	14.087	15.578	94.268	17.066									156.959	
PIEMONTE ORIENTALE		9.953	32.874	38.729	44.220	176.612	155.733									658.124	
TOSCANA		5.074	17.685	60.003	56.843	2.116	87.930									229.653	
UMBRIA		16	6.550	9.841		12.596										29.005	
MARCHE		1.287	8.182	40.714	2.370	47.126										99.681	
LAZIO		3.444	19.212	68.997		238	155.693									247.587	
CECRO		9.822	51.630	179.557	59.213	62.078	87.930									605.928	
ABRUZZO		858	4.114	18.167	21.297	2.876										47.315	
MOLISE		222	397	7.852												8.472	
CAMPANIA		23.651	101.819	163.107	87.340	12.655	170.692									559.268	
PUGLIA		4.283	19.523	45.790	23.461	71.832	7.164									172.076	
BASILICATA		3.145	11.307	1.375	69.395											85.424	
CALABRIA		1.746	7.550	24.206	44.100	3.402										81.006	
SUD		33.909	144.913	260.501	245.594	90.787	7.164									953.564	
SICILIA		35.079	90.679	242.839	35.463	185.525	215.750									837.486	
SARDEGNA		1.439	5.041	10.936	3.473	13.672										34.565	
ISOLE		36.519	95.721	253.778	38.936	199.197	215.750									872.052	
TOTALE NAZIONALE		101.545	364.170	805.795	439.436	596.175	446.578									3.408.367	

XII LEGISLATURA - DISEGNI DI LEGGE E RELAZIONI - DOCUMENTI

Prospetto n. II.6.6 C

Variatione esercizio : 1993/1992

CORUNI. ENTRATE-RESIDUI ATTIVI DA RIPORTARE AL 31 DICEMBRE: PARTITE DI GIRO (TITOLO VI).

DATI IN VALORI PERCENTUALI

AREE GEOGRAFICHE	ENTRI CON POPOLAZIONE											TUTTI			
	1	8.000	8.001	10.000	20.000	60.000	100.000	249.999	499.999	250.000	500.000		DA 500.000		
	8.000	5	9.999	6	19.999	7	59.999	8	99.999	9	249.999			10	499.999
PIEMONTE		-18,44		-41,13	-14,94	-32,37	15,51				-40,75				-33,65
VALLE D'AOSTA					-15,26										-15,26
LOMBARDIA		1,24		-1,35	1,21	7,99	8,78								7,34
LIGURIA		26,22		9,48	-8,99	-18,30	128,23				35,50				26,48
EMILIA-ROMAGNA		-1,13		-8,37	-4,65	-3,78	13,24				-5,32				-3,72
TRENTINO ALTO ADIGE		-9,83		19,36	-21,27	-32,55	16,62								-7,11
VENETO		12,13		-7,73	-6,99	-1,39	18,35								9,50
FRIULI V. GIULIA		-44,08		-23,28	-15,90	16,46	26,57								8,44
EMILIA ROMAGNA		-2,82		7,62	8,33	90,41	-8,56				-13,52				-1,35
TOSCANA		-9,11		-6,35	-4,77	26,56	-1,08				13,75				4,80
MARCHE		-23,42		0,11	9,88	5,83	26,90				-6,11				0,76
UMBRIA		-78,44		-8,28	29,32		0,39								5,95
LAZIO		-8,30		-3,09	11,26	83,39	-1,31								4,39
CENTRO		11,05		24,34	-6,42		-74,48								6,68
ABRUZZO		-12,35		6,01	4,06	7,65	-1,27				12,13				3,96
MOLISE		1,07		16,41	-24,54	-6,19	0,20								-12,43
CAMPANIA		95,26		0,28	17,38										17,67
PUGLIA		-26,14		8,37	10,07	-12,95	-19,38								-35,20
BASILICATA		10,66		-4,81	-7,76	-7,23	-3,37				2,63				-4,75
CALABRIA		23,72		0,33	-4,61	-18,60									-15,15
SUD		20,28		-16,16	9,09	3,43	-35,36								0,57
SICILIA		-16,99		4,50	3,28	-11,08	-7,54				2,63				-25,86
SARDEGNA		26,14		-16,71	-8,83	11,29	5,52				4,51				-10,85
ISOLE		-0,49		0,02	3,15	0,27	12,38								5,64
TOTALE NAZIONALE		24,82		-15,97	-8,37	10,21	5,97				4,51				-10,29
		-2,11		-3,91	-1,63	-3,34	1,52				5,09				-10,34

XII LEGISLATURA - DISEGNI DI LEGGE E RELAZIONI - DOCUMENTI

Prospetto n. II.6.7 A

ESERCIZIO 1993. COMUNI. ENTRATE. PARTITE DI GIRO - RITENUTE PREVIDENZIALI.
ACCERTAMENTI IN CONTO COMPETENZA: (TIT. VI, Cod. 611)

DATI IN MILIONI DI LIRE

AREE GEOGRAFICHE	ENTI CON POPOLAZIONE											ENTI CON PIU' DI 8.000 ABITANTI
	1 8.000	5- 9.999	6- 19.999	7- 59.999	8- 99.999	9- 249.999	10- 499.999	11- 500.000	DA 500.000	TUTTI		
PIEMONTE	3.024	9.458	25.338	5.839	3.292	175.131	222.064					
VALLE D'AOSTA			1.219				1.219					
LOMBARDIA	8.546	29.072	36.127	18.439	13.772	71.905	177.864					
LIGURIA	2.247	6.373	8.574	2.055	4.308	29.916	53.475					
MOND-OCCIDENTALE	13.798	44.904	71.260	26.334	21.373	276.954	454.624					
TRENTINO ALTO ADIGE	540	3.882	3.248	5.709	6.241	19.621						
VENETO	5.748	15.444	17.225	2.515	11.611	41.454	94.020					
FRILI V. GIULIA	2.424	5.171	4.918	3.350	10.064		25.929					
EMILIA ROMAGNA	5.466	19.617	19.660	7.973	43.154	18.159	114.031					
MOND-ORIENTALE	14.179	44.135	45.052	19.550	71.071	59.614	253.603					
TOSCANA	5.508	17.718	31.388	22.441	13.177	23.510	113.744					
UMBRIA	224	3.832	7.295	9.979			21.331					
MARCHE	2.255	8.411	14.998	3.630	15.972		43.268					
LAZIO	2.448	9.511	26.174		2.853	106.857	147.845					
CENTRO	10.436	39.474	79.856	26.072	41.982	23.510	328.190					
ABRUZZO	760	3.542	11.816	1.970	4.463		22.554					
MOLISE	499	270	3.496				4.265					
CAMPANIA	5.163	18.045	35.907	23.134	10.869	64.095	197.276					
PUGLIA	3.969	20.387	34.628	5.063	12.390	8.655	81.095					
BASILICATA	639	4.308	1.532	2.752			9.232					
CALABRIA	2.485	10.412	7.827	9.753	5.644		36.122					
SUD	13.517	56.966	95.209	42.676	33.365	8.655	314.487					
SICILIA	7.344	25.384	42.422	10.278	13.120	19.798	138.971					
SARDEGNA	2.122	4.625	7.584	1.250	9.994		25.577					
ISOLE	9.466	30.007	50.007	11.529	23.115	19.798	144.549					
TOTALE NAZIONALE	61.398	215.489	341.386	126.161	190.909	111.577	668.532					

XII LEGISLATURA - DISEGNI DI LEGGE E RELAZIONI - DOCUMENTI

Prospetto n. II.6.8 A

ESERCIZIO 1993. COMUNI. ENTRATE. PARTITE DI GIRO - RITENUTE PREVIDENZIALI.
ACCERTAMENTI IN CONTO RESIDUI: (TIT. VI, Cod. 611)

DATI IN MILIONI DI LIRE

AREE GEOGRAFICHE	ENTRATA COM POPOLAZIONE													ENTRATA COM PIU' DI 8.000 ABITANTI	TUTTI		
	1	8.001		10.000		20.000		60.000		100.000		250.000				DA 500.000	11°
	8.000	5°	6°	7°	8°	9°	10°	11°	12°	13°	14°	15°					
PIEMONTE		39	66	223	1	41								21.393	21.746		
VALLE D'AOSTA				0											0		
LOMBARDIA		27	650	683	494	52								5.047	6.956		
LIGURIA		13	8	88	0	0								1.206	1.317		
NORD-OCCIDENTALE		80	725	995	495	94								27.647	30.039		
TRENTINO ALTO ADIGE		0	0	0	0	78									81		
VENETO		177	83	187	9	0									459		
FRIULI V. GIULIA		30	31	105	53	97									317		
EMILIA ROMAGNA		8	383	258	606	545									2.937		
NORD-ORIENTALE		216	502	551	668	720									3.795		
TOSCANA		39	60	80	97	118									660		
UMBRIA		0	142	4		1									149		
MARCHE		22	1	98	53	68									244		
LAZIO		22	53	629		0								17	723		
CENTRO		84	257	813	150	169								17	1.577		
ABRUZZO		0	67	543	0	0									630		
MOLISE		0	0	116											116		
CAMPANIA		73	445	990	1.941	0								0	3.470		
PUGLIA		40	151	297	0	101									689		
BASILICATA		0	4	0	0	0									4		
CALABRIA		22	356	3.015	5	413									3.814		
SUD		136	1.045	4.983	1.946	515								0	8.725		
SICILIA		154	1.082	742	0	6								46	2.071		
SARDEGNA		76	85	350	0	0									513		
ISOLE		231	1.168	1.093	1	7								46	2.585		
TOTALE NAZIONALE		749	3.699	8.436	3.263	1.527								27.711	46.724		

XII LEGISLATURA - DISEGNI DI LEGGE E RELAZIONI - DOCUMENTI

Prospetto n. II.6.12 A

ESERCIZIO 1993. COMUNI. ENTRATE. PARTITE DI GIRO - RITENUTE PREVIDENSIALI.
RISCOSSIONI TOTALI (COMPETENZA + RESIDUI). (TITOLO VI, Cod. 611).

AREE GEOGRAFICHE	DATI IN MILIONI DI LIRE											ENTI COM PIU' DI 8.000 ABITANTI	TUTTI
	1 8.000	5- 9.999	6- 10.000	7- 19.999	8- 20.000	9- 59.999	10- 99.999	11- 100.000	12- 249.999	13- 499.999	14- 999.999		
PIEMONTE	3.017	9.477	25.262	5.835	3.292	175.131						222.017	
VALLE D'AOSTA			1.219									1.219	
LOMBARDIA	8.546	28.577	35.987	18.483	13.804	76.690						182.088	
LIGURIA	2.260	6.331	8.531	2.053	4.308	30.059						53.567	
NORD-OCCIDENTALE	13.824	44.406	71.000	26.373	21.405	281.881						658.893	
TRENTINO ALTO ADIGE	540	3.878	3.248	5.706	6.239							19.613	
VENETO	5.800	15.475	17.219	2.512	11.607	61.651						94.067	
FRIULI V. GIULIA	2.435	5.172	4.861	3.327	10.063							25.859	
EMILIA ROMAGNA	5.409	19.108	19.678	6.177	43.446	18.028						113.849	
NORD-ORIENTALE	14.185	43.635	45.007	19.724	71.356	59.480						233.389	
TOSCANA	5.498	17.664	31.066	22.438	13.177	23.374						113.420	
UMBRIA	224	3.580	7.298		9.979							21.081	
MARCHE	2.259	8.390	14.988	3.650	15.597							44.885	
LAZIO	2.447	9.486	26.153		2.853	106.772						147.713	
CENTRO	10.429	39.121	79.506	26.089	41.607	23.374						327.101	
ABRUZZO	760	3.541	11.848	1.970	4.463							22.385	
MOLISE	499	270	3.526									4.295	
CAMPANIA	5.156	17.966	35.912	23.140	10.849	63.773						156.800	
PUGLIA	3.970	20.485	34.370	5.066	12.337	8.666						65.088	
BASILICATA	553	4.270	1.532	2.752								9.108	
CALABRIA	2.415	10.285	7.284	9.733	3.779							35.318	
SIUD	13.355	56.820	94.674	42.673	33.430	6.666						313.996	
SICILIA	7.104	25.093	42.249	10.035	13.056	19.748						137.913	
SARDEGNA	2.122	4.624	7.589	1.250	9.995							25.582	
ISOLE	9.227	29.718	49.838	11.286	23.051	19.748						163.496	
TOTALE NAZIONALE	61.022	213.703	340.028	126.147	190.852	111.470						1.516.277	

XII LEGISLATURA - DISEGNI DI LEGGE E RELAZIONI - DOCUMENTI

Prospetto n. II.6.13 A

ESERCIZIO 1993. COMUNI. ENTRATE, PARTITE DI GIRO - RITENUTE PREVIDENZIALI.
RESIDUI IN CONTO COMPETENZA. (TIT. VI, Cod. 611).

DATI IN MILIONI DI LIRE

AREE GEOGRAFICHE	ENTRI CON POPOLAZIONE												EMTI COM PIU' DI 8.000 ABITANTI	TUTTI		
	DA															
	1 8.000	5. 8.001 9.999	6. 10.000 19.999	7. 20.000 59.999	8. 60.000 99.999	9. 100.000 249.999	10. 250.000 499.999	11. 500.000	12.	13.	14.	15.				
PIEMONTE	1	1	7	190	4	0	0	0	0	0	0	0	0	0	145	0
VALLE D'AOSTA	2	0	0	0	0	0	0	0	0	0	0	0	0	0	0	0
LOMBARDIA	1	573	223	144	0	0	0	0	0	0	0	0	0	0	128	1.072
LIGURIA	0	21	48	0	0	0	0	0	0	0	0	0	0	0	140	231
EMILIA ROMAGNA	3	603	403	150	0	0	0	0	0	0	0	0	0	0	208	1.448
TRENTINO ALTO ADIGE	0	0	3	0	0	0	0	0	0	0	0	0	0	0	0	8
VENETO	20	21	3	8	3	3	3	3	3	3	3	3	3	3	0	60
FRIULI V. GIULIA	1	1	1	84	24	1	1	1	1	1	1	1	1	1	112	112
EMILIA ROMAGNA	61	664	38	89	193	208	208	208	208	208	208	208	208	208	1.255	1.255
TOSCANA	83	690	130	120	200	211	211	211	211	211	211	211	211	211	1.436	1.436
ABRUZZO	12	65	368	0	0	0	0	0	0	0	0	0	0	0	450	450
UMBRIA	0	257	0	0	0	0	0	0	0	0	0	0	0	0	257	257
MARCHE	2	20	12	26	0	0	0	0	0	0	0	0	0	0	411	411
LAZIO	0	31	0	26	0	0	0	0	0	0	0	0	0	0	144	144
CENTRO	15	374	407	0	3	376	0	0	0	0	0	0	0	0	85	85
ABRUZZO	0	0	29	0	0	0	0	0	0	0	0	0	0	0	30	30
MOLISE	0	0	82	0	0	0	0	0	0	0	0	0	0	0	82	82
CAMPANIA	14	117	261	0	18	18	0	0	0	0	0	0	0	0	321	321
PUGLIA	0	5	68	6	52	0	0	0	0	0	0	0	0	0	133	133
BASILICATA	85	41	0	0	0	0	0	0	0	0	0	0	0	0	126	126
CALABRIA	85	353	592	0	0	0	0	0	0	0	0	0	0	0	1.031	1.031
SUD	185	518	1.035	6	70	0	0	0	0	0	0	0	0	0	321	2.138
SICILIA	277	465	259	242	64	47	0	0	0	0	0	0	0	0	1.357	1.357
SARDEGNA	0	9	0	0	0	0	0	0	0	0	0	0	0	0	9	9
IBOLE	277	475	259	242	64	47	0	0	0	0	0	0	0	0	1.367	1.367
TOTALI NAZIONALI	565	2.663	2.235	323	712	259	695	695	695	695	695	695	695	695	7.654	7.654

XII LEGISLATURA - DISEGNI DI LEGGE E RELAZIONI - DOCUMENTI

Prospetto n. II.6.14 A

ESERCIZIO 1993. COMUNI. ENTRATE. PARTITE DI GIRO - RITENUTE PREVIDENZIALI.
RESIDUI IN CONTO RESIDUI. (Tit. VI, Cod. 611).

DATI IN MILIONI DI LIRE

AREE GEOGRAFICHE	ENTRATE										ENTRATE CON POPOLAZIONE				ENTRATE CON POPOLAZIONE				ENTI COM PIU' DI 8.000 ABITANTI	TUTTI
	1 8.000	8.001 9.999	10.000 19.999	20.000 59.999	60.000 99.999	100.000 249.999	250.000 499.999	500.000 999.999	100.000 249.999	250.000 499.999	500.000 999.999	100.000 249.999	250.000 499.999	500.000 999.999	100.000 249.999	250.000 499.999	500.000 999.999			
PIEMONTE	24	39	168	0	41	21.393	0	0	0	0	0	0	0	0	0	0	0	21.668	0	
VALLE D'AOSTA	0	0	0	0	0	0	0	0	0	0	0	0	0	0	0	0	0	0	0	0
LOMBARDIA	26	571	599	305	21	1.659	0	0	0	0	0	0	0	0	0	0	0	1.659	0	
LIGURIA	0	8	82	0	0	902	0	0	0	0	0	0	0	0	0	0	0	902	994	
NORD-OCCIDENTALE	51	619	651	306	62	24.322	0	0	0	0	0	0	0	0	0	0	0	24.322	0	
TRENTINO ALTO ADIGE	0	0	0	0	0	0	0	0	0	0	0	0	0	0	0	0	0	0	81	
VENETO	105	50	185	8	0	352	0	0	0	0	0	0	0	0	0	0	0	352	0	
FRIULI V. GIULIA	18	29	77	52	97	274	0	0	0	0	0	0	0	0	0	0	0	274	0	
EMILIA ROMAGNA	3	228	201	313	59	1.864	0	0	0	0	0	0	0	0	0	0	0	1.864	0	
NORD-ORIENTALE	127	311	464	374	234	2.572	0	0	0	0	0	0	0	0	0	0	0	2.572	0	
TOSCANA	36	48	34	96	118	334	0	0	0	0	0	0	0	0	0	0	0	334	0	
UMBRIA	0	137	1	1	1	141	0	0	0	0	0	0	0	0	0	0	0	141	0	
MARCHE	16	1	96	33	68	216	0	0	0	0	0	0	0	0	0	0	0	216	0	
LAZIO	22	47	623	0	0	711	0	0	0	0	0	0	0	0	0	0	0	711	0	
CENTRO	75	235	756	130	188	1.403	0	0	0	0	0	0	0	0	0	0	0	1.403	0	
ABRUZZO	0	67	501	0	0	569	0	0	0	0	0	0	0	0	0	0	0	569	0	
MOLISE	0	0	4	0	0	4	0	0	0	0	0	0	0	0	0	0	0	4	0	
CAMPANIA	66	426	723	1.936	0	3.153	0	0	0	0	0	0	0	0	0	0	0	3.153	0	
PUGLIA	39	47	288	0	101	563	0	0	0	0	0	0	0	0	0	0	0	563	0	
BASILICATA	0	1	0	0	0	1	0	0	0	0	0	0	0	0	0	0	0	1	0	
CALABRIA	6	130	2.965	5	278	3.306	0	0	0	0	0	0	0	0	0	0	0	3.306	0	
SUD	112	672	4.483	1.942	380	7.678	0	0	0	0	0	0	0	0	0	0	0	7.678	0	
SICILIA	116	907	657	0	6	1.772	0	0	0	0	0	0	0	0	0	0	0	1.772	0	
SARDEGNA	76	76	346	0	0	499	0	0	0	0	0	0	0	0	0	0	0	499	0	
ISOLE	193	983	1.003	1	6	2.271	0	0	0	0	0	0	0	0	0	0	0	2.271	0	
TOTALE NAZIONALE	559	2.823	7.559	2.754	872	36.248	0	0	0	0	0	0	0	0	0	0	0	36.248	0	

XII LEGISLATURA - DISEGNI DI LEGGE E RELAZIONI - DOCUMENTI

Prospetto n. 11.6.15 A

ESERCIZIO 1993. COMUNI. ENTRATE. PARTITE DI GIRO - RITENUTE PREVIDENZIALI.
RESIDUI ATTIVI DA RIPORTARE AL 31 DICEMBRE. (TIT. VI, cod. 611).

DATI IN MILIONI DI LIRE

AREE GEOGRAFICHE	ENTI CON POPOLAZIONE											ENTI CON PIU' DI 8.000 ABITANTI	TUTTI			
	1		6		7		8		9		10			11		
	8.001 9.999	10.000 19.999	20.000 59.999	60.000 99.999	100.000 249.999	250.000 499.999	500.000 11	8.001 9.999	10.000 19.999	20.000 59.999	60.000 99.999			100.000 249.999	250.000 499.999	500.000 11
PIEMONTE	25	47	299	5	41	21.393								21.813		
VALLE D'AOSTA	0	0	0	0	0	0								0		
LOMBARDIA	28	1.145	823	450	21	263								2.732		
LIGURIA	0	30	131	0	0	1.062								1.225		
NORD-OCCIDENTALE	54	1.223	1.254	456	63	22.720								25.771		
TRENTINO ALTO ADIGE	0	6	0	3	79	89								89		
VENETO	125	72	193	12	3	412								412		
FRIULI V. GIULIA	19	30	161	76	98	386								386		
EMILIA ROMAGNA	65	892	240	402	253	3.119								3.119		
NORD-ORIENTALE	211	1.001	595	494	435	4.009								4.009		
TOSCANA	49	114	402	100	118	785								785		
UMBRIA	0	395	1	3	2	398								398		
MARCHE	18	22	108	33	444	627								627		
LAZIO	23	78	650	102	102	855								855		
CENTRO	91	610	1.163	133	564	2.667								2.667		
ABRUZZO	0	67	531	0	0	599								599		
MOLISE	0	0	86	0	0	86								86		
CAMPANIA	80	544	985	1.937	18	3.687								3.687		
PUGLIA	39	53	356	6	154	697								697		
BASILICATA	85	42	0	0	0	128								128		
CALABRIA	92	483	3.558	5	278	4.418								4.418		
SUD	298	1.191	5.518	1.949	450	9.816								9.816		
SICILIA	394	1.373	916	243	70	3.129								3.129		
SARDEGNA	76	86	346	0	0	509								509		
ISOLE	470	1.459	1.262	243	70	3.638								3.638		
TOTALE NAZIONALE	1.125	5.486	9.794	3.277	1.584	45.903								45.903		

XII LEGISLATURA - DISEGNI DI LEGGE E RELAZIONI - DOCUMENTI

Esercizio : 1993

Prospetto n. II.6.16 B

COMUNITA' MONTANE. PARTITE DI GIRO. ENTRATE - RESIDUI IN CONTO COMPETENZA:
(Tit. V).

AREE GEOGRAFICHE	DATI IN MILIONI DI LIRE ENTI CON SUPERFICIE IN ETTARI										TUTTI
	fino a 14999		da 15000 a 29999		da 30000 a 49999		da 50000 a 69999		da 70000 in poi		
	1-	2-	3-	4-	5-	6-	7-	8-	9-	10-	
PIEMONTE	59	152	667	209	24						1.115
VALLE D'AOSTA		4	11		0						15
LOMBARDIA	250	190	80	700	2.769						4.011
LIGURIA	20	1.839	7	2	1.870						1.870
NORD-OCCIDENTALE	329	2.187	766	932	2.794						7.011
TRENTINO ALTO ADIGE					74						194
VENETO	128	51	2.564	411	53						2.987
FRIULI V. GIULIA	7	75	15		43						141
EMILIA ROMAGNA		58	0	21	178						258
NORD-ORIENTALE	135	187	2.608	306	275						3.511
TOSCANA	169	478	287	615	1.563						3.111
UMBRIA		38		1.422	843						2.304
MARCHE		212	112	12	10						347
LAZIO		8	10	21	52						122
CENTRO	169	737	410	2.071	2.429						5.817
ABRUZZO	0	8	257	42	316						631
MOLISE		17	690	1.470	2.178						4.455
CAMPANIA	290	2.639	1.307	173	0						4.411
PUGLIA				1	10						11
BASILICATA				2	63						80
CALABRIA	6	51	2.326	34	16						2.435
SUD	297	2.717	4.584	1.786	45						9.430
SICILIA											
SARDEGNA	6	0	21	22	64						114
ISOLE	6	0	21	22	64						114
TOTALE NAZIONALE	937	5.829	8.369	5.119	5.608						25.885

XII LEGISLATURA - DISEGNI DI LEGGE E RELAZIONI - DOCUMENTI

Prospetto n. II.6.16 C

Variazione esercizio : 1993/1992

COMUNITA' MONTANE. PARTITE DI GIRO. ENTRATE - RESIDUI IN CONTO COMPETENZA:
(Tit. V).

AREE GEOGRAFICHE	DATI IN VALORI PERCENTUALI										TUTTI
	ENTI CON SUPERFICIE IN ETARI										
	fino a 14999	da 15000 a 29999	da 30000 a 49999	da 50000 a 69999	da 70000 in poi	da 70000 in poi	da 70000 in poi	da 70000 in poi	da 70000 in poi	da 70000 in poi	
	1°	2°	3°	4°	5°						
PIEMONTE	-15,32	-84,07	-29,19	-23,08	1259,08						-50,41
VALLE D'AOSTA		28,92	-23,06		p.n.c.						-12,84
LOMBARDIA	-50,19	15,39	-48,53	163,94	372,96						138,38
LIGURIA	-47,55	699,71	-10,31	10,88							549,77
NORD-OCCIDENTALE	-46,05	61,14	-31,67	70,20	375,68						65,90
TRENTINO ALTO ADIGE			-40,28	273,99	123,55						75,26
VENETO	-16,24	-38,17	-53,16	32,67							-49,66
FRIULI V. GIULIA	p.n.c.	-40,39	95,64		12,85						-18,20
EMILIA ROMAGNA		16,80	-100,00	-39,80	-58,67						-58,19
NORD-ORIENTALE	-11,66	-28,68	-53,69	43,23	-44,35						-48,01
TOSCANA	20,49	-11,28	-57,67	-4,33	-27,55						-25,14
UMBRIA		260,71		-55,32	16,90						-41,16
MARCHE		4,87	19,17	60,90	5,67						10,34
LAZIO		-74,13	-31,62	374,10	-73,05						-46,34
ABRUZZO	20,49	-6,11	-47,93	-46,05	-17,21						-31,46
MOLISE	p.n.c.	-73,08	-17,91	121,07	342,74						-14,48
CAMPANIA		-84,26	-22,57	59008,22							116,57
PUGLIA	327,76	-8,09	1700,02	6,15	0,00						38,86
BASILICATA				0,00							-90,62
CALABRIA	357,66	10,84	-99,28	-61,73	-85,78						-85,88
SICILIA	308,41	-11,32	-25,37	363,88	-99,64						-58,13
SARDEGNA	0,00	-88,27	32,22	-45,53	-9,90						-15,40
TOTALE REGIONALE	0,00	-88,27	32,22	-45,53	-9,90						-15,40
TOTALE NAZIONALE	-4,34	6,57	-58,75	1,82	-66,91						-38,55

XII LEGISLATURA - DISEGNI DI LEGGE E RELAZIONI - DOCUMENTI

Esercizio : 1992

Prospetto n. 11.6.17 A

COMUNITA' MONTANE. PARTITE DI GIRO. ENTRATE - RESIDUI IN CONTO RESIDUI (TIT. V)

AREE GEOGRAFICHE	DATI IN MILIONI DI LIRE ENTI CON SUPERFICIE IN ETTARI										TUTTI
	fino a 14999		da 15000 a 29999		da 30000 a 49999		da 50000 a 69999		da 70000 in poi		
	1-	2-	3-	4-	5-	6-	7-	8-	9-	10-	
PIEMONTE	36	142	100	480	3						762
VALLE D'AOSTA		7	0		2						9
LOMBARDIA	77	255	3.791	69	665						4.859
LIGURIA	82	117	2	19	222						584
NORD-OCCIDENTALE	195	522	3.894	570	671						5.854
TRENTINO ALTO ADIGE			9	51	12						53
VENETO	104	381	2.084	322							2.893
FRIULI V. GIULIA	0	263	18		95						377
EMILIA ROMAGNA		1	0		87						113
NORD-ORIENTALE	104	646	2.113	379	194						3.436
TOSCANA	25	643	205	212	3.209						4.096
UMBRIA		0			200						679
MARCHE		142	154	125	17						440
LAZIO		65	6	626	130						630
CENTRO	25	651	368	7.361	3.557						11.964
ABRUZZO	0	143	14.061	91	10						14.306
MOLISE		8	756	7.255							8.020
CAMPANIA	13.928	93	163	1.529	795						16.532
PUGLIA				148	193						341
BASILICATA		0	851	8	39						899
CALABRIA	0	86	1.635	48	1.647						3.417
SUD	13.928	332	17.490	9.081	2.686						43.518
SICILIA											
SARDEGNA	0	2	88	27	187						307
ISOLE	0	2	88	27	187						307
TOTALE NAZIONALE	14.254	2.156	23.954	17.419	7.297						65.083

XII LEGISLATURA - DISEGNI DI LEGGE E RELAZIONI - DOCUMENTI

Prospetto n. 11.6.17 C

Variazione esercizio : 1993/1992
 COMUNITA' MONTANE. PARTITE DI GIRO. ENTRATE - RESIDUI IN CONTO RESIDUI (TIT. V)

AREE GEOGRAFICHE	DATI IN VALORI PERCENTUALI									
	ENTI CON SUPERFICIE IN ETTARI									
	fino a 14999	da 15000 a 29999	da 30000 a 49999	da 50000 a 69999	da 70000 in poi	TUTTI				
1-	2-	3-	4-	5-						
PIEMONTE	-23,72	2,64	-56,02	5,00	20,65	-5,03				
VALLE D'AOSTA		-100,00	p.n.c.		0,00	-70,49				
LOMBARDIA	-57,52	-5,35	-4,23	-7,43	-41,69	-10,31				
LIGURIA	-6,80	133,64	0,00	-9,96		67,12				
NORD-OCCIDENTALE	-29,86	26,66	-5,60	2,98	41,25	-6,79				
TRENTINO ALTO ADIGE			13,99	-22,60	0,00	-10,60				
VENETO	17,46	-0,68	166,88	18,30		124,25				
FRIULI V. GIULIA	p.n.c.	7,32	0,00		-22,35	-13,11				
EMILIA ROMAGNA		-65,69	p.n.c.	-39,52	-29,55	-37,30				
NORD-ORIENTALE	17,46	2,44	166,66	11,05	-48,62	107,88				
TOSCANA	183,21	-78,95	24,42	-71,71	-35,54	-37,77				
UMBRIA		p.n.c.		45,95	41,50	45,82				
MARCHE		4,33	25,99	-21,48	-32,66	3,10				
LAZIO		-20,91	17,72	-1,65	-85,09	-20,62				
CENTRO	183,21	-54,87	24,93	38,65	-33,00	12,12				
ABRUZZO	p.n.c.	7,91	-11,07	-32,35	3,36	-11,00				
MOLISE		1089,30	40,79	-23,40		-16,18				
CAMPANIA	-21,84	9,82	28,28	4,47	-6,28	-17,92				
PUGLIA				0,00	29,26	16,52				
BASILICATA		p.n.c.	30,83	2,63	143,98	35,58				
CALABRIA	p.n.c.	-18,62	127,46	-34,55	-100,00	11,85				
SUD	-21,84	28,87	6,58	-18,43	-58,94	-11,61				
SICILIA										
SARDEGNA	-66,08	0,01	-11,21	19,96	0,00	-1,64				
ISOLE	-66,08	0,01	-11,21	19,96	0,00	-1,64				
TOTALE NAZIONALE	-21,31	-4,94	18,93	7,08	-42,87	-0,77				

XII LEGISLATURA - DISEGNI DI LEGGE E RELAZIONI - DOCUMENTI

Esercizio : 1992

Prospetto n. II.6.18 A

COMUNITA' MONTANE. PARTITE DI GIRO. ENTRATE - TOTALE RESIDUI ATTIVI DA RIPORTARE AL 31 DICEMBRE (TIT. V).

DATI IN MILIONI DI LIRE

AREE GEOGRAFICHE	ENTI CON SUPERFICIE IN ETTARI										TUTTI
	fino a 14999		da 15000 a 29999		da 30000 a 49999		da 50000 a 69999		da 70000 in poi		
	1°	2°	3°	4°	5°	6°	7°	8°	9°	10°	
PIEMONTE	106	1.100	1.043	753	4						3.008
VALLE D'AOSTA		11	14		2						27
LOMBARDIA	579	421	3.948	342	1.251						6.542
LIGURIA	121	347	10	22							501
NORD-OCCIDENTALE	808	1.880	5.016	1.118	1.258						10.080
TRENTINO ALTO ADIGE			54	51	36						141
VENETO	237	648	7.561	481							8.768
FRIULI V. GIULIA	0	390	26		133						550
EMILIA ROMAGNA		51	100	60	520						733
NORD-ORIENTALE	257	909	7.742	593	689						10.193
TOSCANA	165	982	883	855	5.367						8.255
UMBRIA		10		9.781	921						10.713
MARCHE		345	249	133	27						755
LAZIO		98	23	431	175						729
ABRUZZO	165	1.437	1.137	11.201	6.491						20.453
MOLISE	0	176	14.375	110	11						14.673
CAMPANIA		120	1.648	7.257							9.026
PUGLIA	13.996	2.966	256	1.693	796						19.709
BASILICATA				149	310						459
CALABRIA	1	132	6.164	80	138						1.502
SICILIA	13.998	3.396	23.632	9.466	15.549						20.671
SARDEGNA	6	2	105	68	259						442
ISOLE	6	2	105	68	259						442
TOTALE NAZIONALE	15.234	7.626	37.654	22.448	24.249						107.212

XII LEGISLATURA - DISEGNI DI LEGGE E RELAZIONI - DOCUMENTI

Esercizio : 1993

Prospetto n. II.6.18 B

COMUNITA' MONTANE. PARTITE DI GIRO. ENTRATE - TOTALE RESIDUI ATTIVI DA RIPORTARE AL 31 DICEMBRE (TIT. V).

DATI IN MILIONI DI LIRE

AREE GEOGRAFICHE	ENTI CON SUPERFICIE IN ETTARI										TUTTI
	fino a 14999		da 15000 a 29999		da 30000 a 49999		da 50000 a 69999		da 70000 in poi		
	1°	2°	3°	4°	5°	6°	7°	8°	9°	10°	
PIEMONTE	86	298	709	714	28						1.837
VALLE D'AOSTA		4	11		2						18
LOMBARDIA	282	433	3.711	784	3.158						8.370
LIGURIA	97	2.113	9	20	2.241						2.241
NORD-OCCIDENTALE	466	2.849	4.442	1.519	3.188						12.468
TRENTINO ALTO ADIGE			37	98	65						202
VENETO	250	432	8.169	593	9.445						9.445
FRIULI V. GIULIA	7	358	34		69						469
EMILIA ROMAGNA		59	0	36	240						335
NORD-ORIENTALE	237	850	8.241	728	375						10.452
TOSCANA	240	371	542	675	3.662						5.662
UMBRIA		38		11.051	1.126						12.216
MARCHE		361	307	110	21						801
LANSIO		60	20	441	31						553
ABRUZZO	240	1.031	870	12.278	4.812						19.233
MOLISE	0	164	12.761	104	15						13.045
CAMPANIA	11.176	117	1.755	7.027	8.900						8.900
PUGLIA		2.743	1.543	1.772	746						17.980
BASILICATA		0	1.116	149	259						409
CALABRIA	6	121	6.047	66	16						1.299
SUD	11.182	3.145	23.225	9.192	1.148						6.257
SICILIA											47.894
SARDEGNA	6	2	100	55	252						416
ISOLE	6	2	100	55	252						416
TOTALE NAZIONALE	12.154	7.879	36.880	23.173	9.777						90.466

XII LEGISLATURA - DISEGNI DI LEGGE E RELAZIONI - DOCUMENTI

Variazione esercizio : 1993/1992

Prospetto n. II.6.18 C

COMUNITA' MONTANE. PARTITE DI GIRO. ENTRATE - TOTALE RESIDUI ATTIVI DA RIPORTARE AL 31 DICEMBRE (TIT. V).

AREE GEOGRAFICHE	DATI IN VALORI PERCENTUALI										TUTTI
	ENTI COM SUPERFICIE IN ETTARI										
	fino a 14999	da 15000 a 29999	da 30000 a 49999	da 50000 a 69999	da 70000 in poi						
	1-	2-	3-	4-	5-						
PIEMONTE	-10,31	-72,88	-31,96	-5,16	470,95						-38,91
VALLE D'AOSTA		-58,97	-19,57		0,00						-33,48
LOMBARDIA	-51,16	2,79	-5,99	129,04	152,34						27,93
LIGURIA	-19,74	508,50	-7,86	-7,64							346,93
BORD-OCCIDENTALE	-42,11	51,54	-11,43	35,91	153,30						23,68
TRENTINO ALTO ADIGE	-2,59	-7,59	8,04	23,05	81,54						42,78
VENETO	p.n.c.	-9,10	28,68								7,72
FRIULI V. GIULIA		14,65	-100,00	-39,49	-47,90						-14,70
EMILIA ROMAGNA	0,13	-6,55	6,44	22,67	-53,79						-54,18
BORD-ORIENTALE	45,12	-41,83	-38,60	-21,06	-45,55						2,54
TOSCANA		260,71		12,98	22,24						14,02
UMBRIA		4,65	23,40	-16,84	-18,98						6,20
MARCHE		-38,85	-14,64	2,29	-81,98						-24,10
LAZIO	45,12	-28,23	-28,74	9,61	-25,86						-5,96
ABRUZZO	p.n.c.	-7,24	-11,22	-5,48	37,28						-11,09
MOLISE		-2,34	6,51	-3,17							-1,59
CAMPANIA	-20,15	-7,52	501,43	4,63	-6,27						-8,77
PUGLIA				0,00	-16,22						-10,93
BASILICATA		-100,00	-5,97	-58,63	-19,96						-13,47
CALABRIA	317,66	-8,34	-1,89	-17,42	-99,88						-69,72
SUD	-20,11	-7,39	-1,72	-2,89	-92,61						-27,48
SICILIA											
SARDEGNA	-7,66	-0,49	-4,57	-19,56	-2,72						-5,84
ISOLE	-7,66	-0,49	-4,57	-19,56	-2,72						-5,84
TOTALE NAZIONALE	-20,22	3,31	-2,05	5,90	-59,67						-15,42

XIII LEGISLATURA - DISEGNI DI LEGGE E RELAZIONI - DOCUMENTI

Prospetto n. II.6.19 A

AMMINISTRAZIONI PROVINCIALI. SPESE-RESIDUI DALLA COMPETENZA: PARTITE DI GIRO
(TITOLO IV).

(DATI IN MILIONI DI LIRE)

AREA GEOGRAFICA	1992	1993	VAR. %
PIEMONTE	8.402	7.470	-11,09
VALLE D'AOSTA	0	0	p.n.c.
LOMBARDIA	12.117	14.639	20,81
LIGURIA	1.414	1.675	18,46
NORD-OCCIDENTALE	21.934	23.784	8,43
TRENTINO ALTO ADIGE	0	0	p.n.c.
VENETO	7.524	8.776	16,64
FRIULI VENEZIA GIULIA	3.303	2.793	-15,45
EMILIA ROMAGNA	6.242	7.807	25,07
NORD-ORIENTALE	17.070	19.377	13,51
TOSCANA	5.408	7.327	35,47
UMBRIA	4.501	2.290	-49,10
MARCHE	2.395	2.089	-12,77
LAZIO	9.219	7.297	-20,84
CENTRO	21.525	19.005	-11,70
ABRUZZO	2.263	2.415	6,75
MOLISE	568	350	-38,39
CAMPANIA	5.490	135.858	2374,27
PUGLIA	24.990	15.473	-38,08
BASILICATA	1.886	2.309	22,47
CALABRIA	5.313	5.355	0,80
SUD	40.512	161.763	299,29
SICILIA	11.318	14.645	29,39
SARDEGNA	2.794	4.109	47,07
ISOLE	14.112	18.755	32,89
TOTALE NAZIONALE	115.154	242.687	110,74

XII LEGISLATURA - DISEGNI DI LEGGE E RELAZIONI - DOCUMENTI

Prospetto n. II.6.20 A

AMMINISTRAZIONI PROVINCIALI. SPESE-RESIDUI DAI RESIDUI: PARTITE DI GIRO
(TITOLO IV).

(DATI IN MILIONI DI LIRE)

AREA GEOGRAFICA	1992	1993	VAR. %
PIEMONTE	2.972	2.727	-8,24
VALLE D'AOSTA	0	0	p.n.c.
LOMBARDIA	13.964	12.434	-10,95
LIGURIA	297	302	1,90
NORD-OCCIDENTALE	17.234	15.465	-10,26
TRENTINO ALTO ADIGE	0	0	p.n.c.
VENETO	8.875	9.871	11,22
FRIULI VENEZIA GIULIA	7.006	7.105	1,41
EMILIA ROMAGNA	2.415	3.349	38,69
NORD-ORIENTALE	18.297	20.327	11,09
TOSCANA	8.076	6.949	-13,95
UMBRIA	2.111	3.918	85,55
MARCHE	2.363	2.914	23,30
LAZIO	15.199	15.276	0,50
CENTRO	27.751	29.058	4,71
ABRUZZO	2.812	3.064	8,96
MOLISE	242	476	96,29
CAMPANIA	11.681	5.668	-51,47
PUGLIA	9.739	14.461	48,48
BASILICATA	1.029	1.145	11,21
CALABRIA	5.054	6.669	31,95
SUD	30.559	31.486	3,03
SICILIA	17.259	14.134	-18,10
SARDEGNA	4.373	4.480	2,44
ISOLE	21.632	18.614	-13,95
TOTALE NAZIONALE	115.475	114.952	-0,45

XII LEGISLATURA - DISEGNI DI LEGGE E RELAZIONI - DOCUMENTI

Prospetto n. II.6.21 A

AMMINISTRAZIONI PROVINCIALI. SPESE-RESIDUI PASSIVI DA RIPORTARE AL 31 DICEMBRE PARTITE DI GIRO. (TITOLO VI).

(DATI IN MILIONI DI LIRE)

AREA GEOGRAFICA	1992	1993	VAR. %
PIEMONTE	11.375	10.197	-10,35
VALLE D'AOSTA	0	0	p.n.c.
LOMBARDIA	26.082	27.074	3,80
LIGURIA	1.711	1.977	15,59
NORD-OCCIDENTALE	39.168	39.249	0,20
TRENTINO ALTO ADIGE	0	0	p.n.c.
VENETO	16.400	18.648	13,70
FRIULI VENEZIA GIULIA	10.310	9.899	-3,98
EMILIA ROMAGNA	8.657	11.157	28,87
NORD-ORIENTALE	35.367	39.704	12,26
TOSCANA	13.484	14.276	5,87
UMBRIA	6.612	6.208	-6,11
MARCHE	4.759	5.004	5,13
LAZIO	24.419	22.574	-7,55
CENTRO	49.276	48.064	-2,46
ABRUZZO	5.075	5.480	7,98
MOLISE	811	826	1,89
CAMPANIA	17.172	141.527	724,15
PUGLIA	34.730	29.935	-13,80
BASILICATA	2.915	3.455	18,49
CALABRIA	10.367	12.024	15,98
SUD	71.072	193.250	171,90
SICILIA	28.578	28.780	0,70
SARDEGNA	7.167	8.589	19,84
ISOLE	35.745	37.370	4,54
TOTALE NAZIONALE	230.630	357.639	55,07

XII LEGISLATURA - DISEGNI DI LEGGE E RELAZIONI - DOCUMENTI

Esercizio : 1992

Prospetto n. II.6.22 A

COMUNI. SPESE-RESIDUI DALLA COMPETENZA: PARTITE DI GIRO (TITOLO IV).

AREE GEOGRAFICHE	DATI IN MILIONI DI LIRE													ENTI CON PIU' DI 8.000 ABITANTI	TUTTI
	ENTI CON POPOLAZIONE														
	1 8.000	5. 9.999	6. 19.999	7. 59.999	8. 99.999	9. 249.999	10. 499.999	11. 999.999	12. 1.999.999	13. 4.999.999	14. 9.999.999	15. 19.999.999	16. 39.999.999		
PIEMONTE	1.671	4.300	10.544	3.286	11.542									160.293	191.658
VALLE D'AOSTA			452												452
LOMBARDIA	4.912	20.083	22.714	16.686	24.156									133.872	222.426
LIGURIA	694	6.733	7.274	961	311									19.448	32.423
NORD-OCCIDENTALE	7.277	29.117	40.984	20.934	36.030									312.614	446.960
TRENTINO ALTO ADIGE	187	1.878	3.363	2.843	3.137										11.411
VERETO	2.777	8.466	10.461	1.073	8.017										45.919
FRIULI V. GIULIA	1.175	3.946	2.208	5.370	15.799										28.501
EMILIA ROMAGNA	3.577	14.640	13.000	5.935	64.504										113.153
NORD-ORIENTALE	7.717	28.952	29.034	15.243	91.459										198.966
TOSCANA	3.804	13.517	23.325	15.937	3.820										73.740
UMBRIA	192	6.088	5.454		4.534										17.068
MARCHE	825	3.910	25.525	1.243	3.479										34.982
LAZIO	1.330	6.022	21.342		1.374									115.598	145.688
CENTRO	6.182	30.337	75.667	17.180	13.218									115.598	271.481
ABRUZZO	590	2.146	12.935	4.781	3.215										23.668
MOLISE	119	83	2.195												2.398
CAMPANIA	19.460	16.771	24.517	24.203	7.988									39.635	132.576
PUGLIA	2.018	9.411	17.843	6.014	8.009										57.917
BASILICATA	1.341	6.186	698	6.361											12.588
CALABRIA	1.013	4.400	5.207	4.878	2.210										17.710
SUD	24.543	34.998	63.398	46.238	21.423									39.635	246.859
SICILIA	7.814	57.261	60.241	8.791	15.326									13.642	188.946
SARDEGNA	448	1.679	4.002	443	7.670										14.245
ISOLE	8.263	58.941	64.244	9.234	22.997									13.642	203.191
TOTALE NAZIONALE	53.984	184.347	273.330	108.832	185.129									481.490	1.367.478

XII LEGISLATURA - DISEGNI DI LEGGE E RELAZIONI - DOCUMENTI

Esercizio : 1993

Prospetto n. II.6.22 B

COMUNI. SPESE-RESIDUI DALLA COMPETENZA: PARTITE DI GIRO (TITOLO IV).

ENTI IN MILIONI DI LIRE

AREE GEOGRAFICHE	ENTI CON POPOLAZIONE											ENTI CON PIU' DI 8.000 ABITANTI		TUTTI
	1 8.000	5 9.999	6 10.000	7 20.000	8 59.999	9 99.999	10 249.999	11 500.000	10 499.999	11 500.000	11 500.000	11 500.000	11 500.000	
PIEMONTE		1.398	3.790	11.202	2.720	12.818					47.924	79.855		
VALLE D'AOSTA				443								443		
LOMBARDIA		6.901	18.562	24.056	14.113	31.335					131.412	224.341		
LIGURIA		857	4.427	8.013	544	1.381					30.918	46.143		
NORD-OCCIDENTALE		7.157	26.790	43.696	17.378	45.335					210.255	350.803		
TRENTINO ALTO ADIGE		136	2.005	5.100	3.164	4.055						14.442		
VENETO		3.997	7.680	9.730	849	17.995						59.467		
FRIULI V. GIULIA		1.274	2.953	2.331	2.162	18.902						27.625		
EMILIA ROMAGNA		3.236	14.339	11.482	5.653	55.876						104.509		
NORD-ORIENTALE		8.644	26.980	28.646	11.829	96.808						206.044		
TOSCANA		2.059	8.931	20.903	14.440	4.610						65.074		
UMBRIA		212	5.877	5.003		4.782						15.875		
MARCHE		850	2.615	10.390	3.013	3.483						20.353		
LAZIO		1.318	10.871	20.211		1.524						130.837		
CENTRO		4.441	28.295	56.509	17.454	14.400						232.081		
ABRUZZO		259	1.290	6.047	1.285	1.306						10.149		
MOLISE		26	92	1.470								1.589		
CAMPANIA		8.588	54.740	34.635	12.404	7.980						210.631		
PUGLIA		2.114	7.871	16.741	4.248	10.110						45.053		
BASILICATA		1.413	3.130	485								9.254		
CALABRIA		891	3.958	5.508	2.627	3.260						16.247		
SUD		13.293	75.044	65.088	24.591	22.657						292.924		
SICILIA		14.021	37.491	54.802	14.437	7.417						160.474		
SARDEGNA		508	1.644	4.200	351	3.971						10.675		
ISOLE		14.530	39.125	59.032	14.788	11.369						14.228		
TOTALE NAZIONALE		48.067	194.227	252.942	86.042	190.791						411.677	1.253.004	

XII LEGISLATURA - DISEGNI DI LEGGE E RELAZIONI - DOCUMENTI

Variazione esercizio : 1993/1992

Prospetto n. II.6.22 C
 COMUNI. SPESE-RESIDUI DALLA COMPETENZA: PARTITE DI GIRO (TITOLO IV).

DATI IN VALORI PERCENTUALI

ABBE GEOGRAFICHE	ENTI CON POPOLAZIONE													ENTI CON PTU' DI 8.000 ABITANTI	TUTTI			
	1 8.000	8.001 9.999	10.000 19.999	20.000 59.999	60.000 99.999	100.000 249.999	250.000 499.999	500.000 999.999	10. 10.000	11. 11.000	12. 12.000	13. 13.000	14. 14.000					
PIEMONTE	-16,35	-11,84	6,24	-17,23	10,86	-70,10	-58,33											
VALLE D'AOSTA																		
LOMBARDIA	-0,22	-7,57	5,82	-15,42	29,71	-1,83	0,86											
LIGURIA	23,56	-6,47	10,16	-43,31	342,82	67,59	42,31											
NORD-OCCIDENTALE	-1,65	-8,02	6,61	-16,98	26,37	-32,74	-27,51											
TRENTINO ALTO ADIGE	-27,29	6,77	51,64	11,75	28,62		26,56											
VENETO	43,93	-9,28	-6,99	-22,36	124,42		29,50											
FRIULI V. GIULIA	8,38	-25,15	5,59	-59,73	19,63		-3,07											
EMILIA ROMAGNA	-9,52	-2,18	-11,67	-4,75	-13,37	21,30	-7,63											
NORD-ORIENTALE	12,00	-6,81	-1,33	-22,40	5,84	24,67	3,54											
TOSCANA	-46,27	-33,92	-10,38	-9,38	20,36	5,80	-11,83											
UMBRIA	10,23	-14,67	-8,25		5,47		-6,99											
MARCHE	3,05	-33,10	-59,29	142,42	0,12		-41,81											
LAZIO	-0,86	80,50	-5,38		10,87		-10,19											
CENTRO	-28,15	-6,73	-25,31	1,59	8,94	5,80	-16,51											
ABRUZZO	-56,07	-41,72	-53,24	-73,12	-59,37		-57,11											
MOLISE	-77,80	11,76	-33,05				-33,73											
CAMPANIA	-55,86	239,32	41,26	-48,74	-0,10		58,87											
PUGLIA	4,75	-16,35	-6,17	-29,35	26,22	-72,86	-22,21											
BASILICATA	5,34	-25,22	-1,92	-36,71			-26,67											
CALABRIA	-12,01	-10,04	5,77	-46,14	47,51		-8,26											
SUD	-45,83	97,42	2,66	-46,81	5,75	-72,86	18,66											
SICILIA	79,42	-34,54	-9,02	64,22	-51,60	-30,08	4,29											
SARDEGNA	13,34	-2,11	4,94	-20,84			-25,05											
ISOLE	75,84	-35,61	-8,15	60,14	-50,47	-30,08	4,29											
TOTALE NAZIONALE	-10,96	5,25	-7,45	-20,94	3,05	-13,82	-8,37											

XII LEGISLATURA - DISEGNI DI LEGGE E RELAZIONI - DOCUMENTI

Esercizio : 1993

Prospetto n. II.6.23 B

COMUNI. SPESE-RESIDUI DAI RESIDUI: PARTITE DI GIRO (TITOLO IV).

AREE GEOGRAFICHE	DATI IN MILIONI DI LIRE														ENTI CON PIU' DI 8.000 ABITANTI	TUTTI	
	ENTI CON POPOLAZIONE																
	1 8.000	5- 9.999	6- 10.000	7- 20.000	8- 60.000	9- 100.000	10- 250.000	11- 500.000	DA								11- 500.000
PIEMONTE	664	1.550	3.257	4.564	794											47.689	
VALLE D'AOSTA			26														26
LOMBARDIA	3.431	8.931	10.133	5.192	14.500											213.771	251.961
LIGURIA	232	2.165	3.352	692	568											13.868	20.800
NORD-OCCIDENTALE	4.329	12.647	16.770	10.448	15.864											275.329	335.399
TRENTINO ALTO ADIGE	40	682	1.731	6.542	261												9.258
VENETO	1.953	5.490	8.165	1.147	6.358												41.003
FRIULI V. GIULIA	705	4.707	757	1.713	11.731												19.615
EMILIA ROMAGNA	1.453	5.424	7.545	1.704	6.421												27.393
NORD-ORIENTALE	4.132	16.306	18.200	11.108	24.773												97.270
TOSCANA	2.509	10.575	18.164	34.939	1.954												75.775
UMBRIA	146	3.580	4.120		2.216												10.064
MARCHE	816	4.763	28.178	148	61.757												95.665
LAZIO	1.608	9.536	52.442		2.554											123.270	189.411
CENTRO	5.079	28.456	102.906	35.088	68.482											123.270	370.916
ABRUZZO	332	3.796	5.421	17.500	1.133												28.183
MOLISE	57	93	1.494														1.645
CAMPANIA	39.549	33.612	116.268	111.706	3.888											89.791	394.837
PUGLIA	1.521	9.207	16.330	4.669	7.704												48.389
BASILICATA	1.804	5.146	578	27.245													34.774
CALABRIA	615	4.079	16.103	7.756	7.090												35.624
SUD	43.901	55.936	156.197	168.857	19.816												89.791
SICILIA	18.058	64.800	201.524	14.723	58.530												413.015
SARDEGNA	690	1.198	4.262	454	7.488												14.095
ISOLE	18.749	65.999	205.786	15.178	58.530												427.110
TOTALE NAZIONALE	76.192	179.345	499.860	240.681	158.145											522.049	1.774.143

XII LEGISLATURA - DISEGNI DI LEGGE E RELAZIONI - DOCUMENTI

Esercizio : 1992

Prospetto n. II.6.24 A

COMUNI. SPESE-RESIDUI PASSIVI (COMPETENZA + RESIDUI) DA RIPORTARE AL 31 DICEMBRE; PARTITE DI GIRO (TITOLO IV).

DATI IN MILIONI DI LIRE

AREE GEOGRAFICHE	ENTI CON POPOLAZIONE											ENTI COM PIU' DI 6.000 ABITANTI	TUTTI
	1 8.000	5- 9.999	6- 10.000	7- 20.000	8- 59.999	9- 99.999	10- 249.999	11- 499.999	12- 999.999	13- 1.999.999	14- 4.999.999		
PIEMONTE	2.259	7.632	17.807	503	8.109	12.400	171.878	220.088	503				
VALLE D'AOSTA													
LOMBARDIA	8.164	27.848	32.520	21.976	45.832	286.276	432.618	52.112					
LIGURIA	835	6.224	9.828	1.662	844	695.322	19.880	86.881					
NORD-OCCIDENTALE	11.239	41.724	60.660	31.747	59.076	143.445	294.621	144.005					
TRENTINO ALTO ADIGE	188	2.367	4.943	8.875	3.505	34.337	26.449	119.794					
VENETO	4.821	13.436	18.053	1.951	16.280	61.415	44.415						
FRIULI V. GIULIA	1.907	9.593	3.100	6.139	23.674	15.464							
EMILIA ROMAGNA	4.654	19.389	18.931	7.340	17.663	49.801	144.005	26.449					
NORD-ORIENTALE	11.571	44.787	45.028	24.306	119.125	23.959	189.788	289.373					
TOSCANA	6.441	22.234	36.818	48.763	5.787	6.722	189.788	579.623					
UMBRIA	310	10.187	9.229	1.429	70.263	6.109	50.696	3.496					
MARCHE	1.726	8.654	37.720	1.429	6.109	23.959	119.794	671.723					
LAZIO	2.692	19.565	73.217	50.193	86.882	23.959	189.788	579.623					
CENTRO	11.170	60.641	156.987	18.779	6.351	260.045	107.194	66.911					
ABRUZZO	1.477	5.347	20.741	18.779	6.351	23.647	51.072	24.982					
MOLISE	165	159	3.171	132.172	11.585	260.045	671.723	107.194					
CAMPANIA	56.513	88.035	123.370	10.765	18.080	23.647	66.911	51.072					
PUGLIA	3.644	18.461	32.595	55.445	9.986	23.647	260.045	951.096					
BASILICATA	2.614	7.670	1.181	12.139	44.004	80.335	45.472	24.982					
CALABRIA	1.471	8.685	18.790	229.301	34.825	12.509	80.335	45.472					
SUD	65.887	128.359	199.650	21.976	642	12.509	80.335	45.472					
SICILIA	20.990	110.106	260.454	7.778	22.618	47.415	80.335	45.472					
SARDEGNA	1.070	2.871	268.232	730.759	358.168	177.744	986.179	3.119.777					
ISOLE	22.061	112.978	308.491	730.759	358.168	177.744	986.179	3.119.777					
TOTALE NAZIONALE	121.930	308.491	730.759	358.168	177.744	986.179	3.119.777						

XII LEGISLATURA - DISEGNI DI LEGGE E RELAZIONI - DOCUMENTI

Esercizio : 1993

Prospetto n. II.6.24 B

COMUNI. SPESE-RESIDUI PASSIVI (COMPETENZA + RESIDUI) DA RIPORTARE AL 31 DICEMBRE: PARTITE DI GIRO (TITOLO IV).

DATI IN MILIONI DI LIRE

AREE GEOGRAFICHE	ENTI CON POPOLAZIONE											ENTI CON PIU' DI 8.000 ABITANTI	TUTTI
	1 8.000	5 9.999	6 10.000	7 20.000	8 59.999	9 99.999	10 100.000	11 249.999	12 499.999	13 750.000	14 1.000.000		
PIEMONTE	2.063	5.341	14.459	7.284	13.613	95.616	138.376	469					
VALLE D'AOSTA													
LOMBARDIA	8.332	27.494	34.170	19.305	45.835	345.184	480.323	67.024					
LIIGURIA	1.090	6.592	11.366	1.237	1.950	44.787	67.024	646.193					
NORD-OCCIDENTALE	11.466	39.428	60.466	27.827	61.399	485.585							
TRENTINO ALTO ADIGE	177	2.688	6.832	9.706	4.296								
VENETO	5.930	13.171	17.896	1.996	24.352	37.123							
FRIULI V. GIULIA	1.979	7.661	3.089	3.876	30.634								
EMILIA ROMAGNA	4.689	19.764	19.028	7.357	62.298	18.744							
NORD-ORIENTALE	12.777	43.285	46.846	22.937	121.582	55.887							
TOSCANA	4.569	19.507	39.067	49.380	6.564	21.700							
UMBRIA	358	9.457	9.124	6.999									
MARCHE	1.667	7.379	38.549	3.162	65.240								
LATZIO	2.925	20.408	72.653	4.078									
CENTRO	9.521	56.752	159.415	52.542	82.883	21.700							
ABRUZZO	591	5.047	11.469	18.785	2.439								
MOLISE	84	186	2.964										
CAMPANIA	48.158	90.353	150.903	124.110	11.869								
PUGLIA	3.435	17.079	33.072	6.918	17.814								
BASILICATA	3.217	8.277	1.263	31.271									
CALABRIA	1.506	6.037	21.612	10.563	10.551								
SUD	57.194	128.981	221.285	193.449	42.473	12.922							
SICILIA	32.080	102.282	256.326	29.161	29.137	76.615							
SARDEGNA	1.199	2.842	8.462	805	11.460								
ISOLE	33.279	105.125	264.789	29.946	40.598	76.615							
TOTALE NAZIONALE	124.259	373.372	752.803	326.723	348.936	167.125	933.727	5.027.148					

XII LEGISLATURA - DISEGNI DI LEGGE E RELAZIONI - DOCUMENTI

Prospetto n. II.6.25 A

ESERCIZIO 1993. COMUNI. SPESE - PARTITE DI GIRO. INGREZI IN CONTO COMPETENZA.
(TITOLO IV, Cod. 411).

ANNE GEOGRAFICHE	DATI IN MILIONI DI LIRE														ENTI CON PIU' DI 8.000 ABITANTI	TUTTI		
	ENTI CON POPOLAZIONE																	
	1 8.000	8.001 9.999	10.000 19.999	20.000 59.999	60.000 99.999	100.000 249.999	250.000 499.999	500.000 999.999	10. ⁶	11. ⁶	11. ⁶	11. ⁶	11. ⁶	11. ⁶			11. ⁶	
PIEMONTE	3.003	9.719	25.423	5.839	3.292										175.131	222.409	1.219	
VALLE D'AOSTA			1.219														178.052	178.052
LOMBARDIA	8.546	29.272	56.134	18.419	13.772										71.905		53.040	53.040
LIGURIA	2.247	5.937	8.574	2.055	4.308										29.916			
NORD-OCCIDENTALE	13.798	44.929	71.332	26.314	21.373										278.934			454.722
TRENTINO ALTO ADIGE	541	3.882	3.248	5.709	6.241													19.623
VENETO	3.709	15.261	17.225	2.515	11.611										41.454			93.778
FRIULI V. GIULIA	2.424	5.171	4.918	3.350	10.064													25.929
EMILIA ROMAGNA	5.466	19.596	19.660	7.973	43.134										18.159			114.010
FORD-ORIENTALE	14.141	43.911	45.052	19.550	71.071										59.614			253.341
TOSCANA	5.500	17.718	31.388	22.441	13.177										23.510			113.737
UMBRIA	224	3.832	7.295		9.979													21.331
MARCHE	2.255	8.411	14.898	3.630	15.972													45.168
LAZIO	2.449	9.507	26.258		2.853										106.857			147.926
CIEMERO	10.430	39.649	79.840	26.072	41.982										23.510			328.163
ABRUZZO	761	3.542	11.897	1.970	4.463													22.034
MOLISE	499	270	3.496															4.265
CAMPANIA	5.143	18.286	35.739	23.142	10.868										64.095			137.275
PUGLIA	3.964	20.531	34.618	3.490	12.354										8.655			65.615
BASILICATA	639	4.308	1.532	2.752														9.232
CALABRIA	2.502	10.399	7.833	9.753	5.644													34.133
SUD	13.509	57.337	95.117	43.109	33.330										8.655			315.156
SICILIA	7.348	25.580	42.343	10.278	13.120										19.796			139.093
SARDEGNA	2.122	4.625	7.584	1.250	10.188													25.771
ISOLE	9.470	30.206	49.928	11.529	23.309										19.796			164.865
TOTALE NAZIONALE	61.349	215.853	341.291	126.574	191.067										468.532			3.516.249

XII LEGISLATURA - DISEGNI DI LEGGE E RELAZIONI - DOCUMENTI

Prospetto n. II.6.26 A

ESERCIZIO 1993. COMUNI. SPESE - PARTITE DI GIRO. IMPROPI IN CONTO RESIDUI:
(TITOLO IV, Cod. 411).

AREE GEOGRAFICHE	DATI IN MILIONI DI LIRE													ENTI CON PIU' DI 8.000 ABITANTI	ENTI TUTTI	
	ENTI CON POPOLAZIONE															
	1 8.000	5- 8.001 9.999	6- 10.000 19.999	7- 20.000 59.999	8- 60.000 99.999	9- 100.000 249.999	10- 250.000 499.999	11- 500.000								
PIEMONTE		120	226	458	158	50									28.669	
VALLE D'AOSTA				19											19	
LOMBARDIA		298	984	1.245	653	167									14.854	
LIGURIA		91	284	256	295	5									5.427	
NORD-OCCIDENTALE		510	1.495	1.959	1.107	223									48.951	
TRENTINO ALTO ADIGE		47	104	340	752	1.024									2.268	
VENETO		101	492	496	231	505									5.343	
FRIULI V. GIULIA		34	83	427	38	194									779	
EMILIA ROMAGNA		258	1.166	539	54	3.397									5.971	
NORD-ORIENTALE		442	1.848	1.803	1.076	5.122									14.291	
TOSCANA		262	864	1.771	1.689	641									5.477	
UMBRIA		48	238	527		1.314									2.129	
MARCHE		46	223	693	58	6.236									7.258	
LAZIO		137	1.042	3.406		12									17.160	
CENTRO		495	2.368	6.397	1.748	8.205									32.026	
ABRUZZO		24	722	1.070	26	775									2.620	
MOLISE		6		47											54	
CAMPANIA		667	2.051	2.463	754	607									6.354	
PUGLIA		372	1.348	2.184	1.140	473									5.656	
BASILICATA		16	375	121	1.180	137									1.693	
CALABRIA		378	1.083	3.047	1.041	217									5.769	
SUD		1.466	5.591	8.935	4.143	2.074									22.348	
SICILIA		495	2.106	4.354	731	605									11.777	
SARDEGNA		108	140	1.524	20	112									1.906	
ISOLE		603	2.247	5.878	752	717									13.684	
TOTALE NAZIONALE		3.517	13.550	24.973	8.827	16.342									131.302	

XII LEGISLATURA - DISEGNI DI LEGGE E RELAZIONI - DOCUMENTI

Prospetto n. II.6.29 A

ESERCIZIO 1993. COMUNI. SPESE - PARTITE DI GIRO - RITENUTE PREVIDENZIALI.
PAGAMENTI IN CONTO RESIDUI. (TITOLO IV, Cod. 411).

AREE GEOGRAFICHE	DATI IN MILIONI DI LIRE ENTI CON POPOLAZIONE										ENTI CON PIU' DI 8.000 ABITANTI		TUTTI
	1 8.000	5. 8.001 9.999	6. 10.000 19.999	7. 20.000 59.999	8. 60.000 99.999	9. 100.000 249.999	10. 250.000 499.999	11. 500.000	DA	500.000	11. 11.	6.239	
PIEMONTE		118	156	293	124	50							
VALLE D'AOSTA				19									19
LOMBARDIA		215	685	703	377	158					10.800		12.939
LIGURIA		88	243	160	295	1					4.500		5.288
EMILIA OCCIDENTALE		421	1.087	1.176	797	209					21.540		25.233
TRENTINO ALTO ADIGE		46	95	271	69	827							1.310
VENETO		69	383	361	38	222					3.043		4.100
FRIULI V. GIULIA		31	62	380	37	55							547
EMILIA ROMAGNA		201	658	512	48	3.309					412		5.344
EMILIA ORIENTALE		348	1.400	1.506	194	4.415					3.454		11.521
TOSCANA		197	699	1.334	1.414	302					205		4.154
UMBRIA		48	125	477		768							1.421
MARCHE		19	212	550	58	65							908
LABIO		102	474	2.149		12					11.023		13.762
CENTRO		367	1.512	4.511	1.473	1.149					205		20.244
ABRUZZO		13	153	402	0	651							1.221
MOLISE		4	0	39									43
CAMPANIA		436	1.353	1.313	657	607					0		4.368
PUGLIA		260	1.022	1.189	650	163					137		3.424
BASILICATA		16	262	35	1.170								1.465
CALABRIA		212	861	504	108	123							1.810
BUD		942	3.653	3.485	2.587	1.346					137		12.353
SICILIA		276	1.273	2.628	727	7					1.487		6.484
SARDEGNA		35	85	476	17	111							726
ISOLE		312	1.359	3.104	745	119					1.487		7.270
TOTALE NAZIONALE		2.393	9.013	13.785	5.798	7.440					5.287		76.362

XII LEGISLATURA - DISEGNI DI LEGGE E RELAZIONI - DOCUMENTI

Prospetto n. II.6.30 A

ESERCIZIO 1993. COMUNI. SPESE - PARTITE DI GIRO - RITENUTE PREVIDENZIALI.
PAGAMENTI TOTALI (COMPETENZA + RESIDUI). (TITOLO IV, Cod. 411).

AREE GEOGRAFICHE	DATI IN MILIONI DI LIRE											ENTI CON PIU' DI 8.000 ABITANTI	TUTTI		
	ENTI CON POPOLAZIONE														
	1	5-	6-	7-	8-	9-	10-	11-	DA	500.000	11-				
PIEMONTE	8.000	3.040	9.712	25.228	5.832	3.342						174.899		222.046	
VALLE D'AOSTA				1.217										1.217	
LOMBARDIA		8.343	29.317	35.836	18.489	13.740						72.081		178.009	
LIGURIA		2.242	5.969	8.532	2.350	4.309						29.873		53.278	
MOND-OCCIDENTALE		13.826	44.999	70.814	28.072	21.393						276.844		454.551	
TRENTINO ALTO ADIGE		540	3.791	3.234	5.687	6.102								19.355	
VENETO		5.671	15.396	17.198	2.551	11.603						41.607		94.029	
FRIULI V. GIULIA		2.412	5.166	5.212	3.319	10.064								26.175	
EMILIA ROMAGNA		5.333	19.258	19.562	7.987	44.426						18.011		114.559	
MOND-ORIENTALE		13.957	43.612	45.208	19.525	72.196						59.619		254.180	
TOSCANA		5.446	17.811	30.607	22.135	12.787						23.499		112.277	
UMBRIA		152	3.533	7.506		9.891								21.083	
MARCHE		2.205	6.509	14.839	3.616	14.500								43.671	
LAZIO		2.453	9.506	26.708		2.774						106.795		148.237	
CIENTRO		10.257	39.360	79.662	23.751	39.952						106.795		325.270	
ABRUZZO		758	3.503	11.956	1.675	5.038								22.933	
MOLISE		503	265	3.491										4.260	
CAMPANIA		5.225	18.092	35.360	22.860	10.336						62.577		154.453	
PUGLIA		3.879	20.564	35.038	5.494	12.329						8.639		85.945	
BASILICATA		536	4.239	1.536	3.572									9.884	
CALABRIA		2.500	10.196	7.036	9.757	5.681								35.174	
BUD		13.403	56.862	94.421	43.360	33.306						6.639		312.652	
SICILIA		7.231	25.307	42.665	10.876	13.095						19.254		138.775	
SARDEGNA		2.096	4.611	7.610	1.246	10.148								25.713	
ISOLE		9.328	29.918	50.276	12.122	23.243						19.254		164.438	
TOTALE NAZIONALE		60.773	214.754	340.364	127.432	190.172						111.004		1.511.032	

XII LEGISLATURA - DISEGNI DI LEGGE E RELAZIONI - DOCUMENTI

Prospetto n. II.6.31 A

ESERCIZIO 1993. COMUNI. SPESE - PARTITE DI GIRO - RITENUTE PREVIDENZIALI.
RESIDUI IN CONTO COMPETENZA. (TITOLO IV, COD. 411).

DATI IN MILIONI DI LIRE

AREE GEOGRAFICHE	ENTI CON POPOLAZIONE										ENTI COM PIV' DI 6.000 ABITANTI	TUTTI	
	1 8.000	5. 9.999	6. 10.000	7. 20.000	8. 59.999	9. 99.999	10. 100.000	11. 249.999	12. 499.999	13. 999.999			14. 500.000
PIEMONTE	82	165	488	131	0						6.481	7.369	
VALLE D'AOSTA				21									21
LOMBARDIA	218	640	1.001	306	190						10.624	12.983	
LIGURIA	92	211	202	0	0						4.543	5.060	
NORD-OCCIDENTALE	393	1.017	1.714	438	190						21.649	25.424	
TRENTINO ALTO ADIGE	47	186	285	91	965						1.577	3.848	
VENETO	107	248	368	3	230						2.890	3.848	
FRIULI V. GIULIA	42	67	86	69	55							521	
EMILIA ROMAGNA	335	1.197	610	54	2.038						559	4.795	
NORD-ORIENTALE	533	1.700	1.350	218	3.290						3.450	10.543	
TOSCANA	251	606	2.114	1.720	692						226	5.614	
UMBRIA	119	425	266	837								1.669	
MARCHE	69	114	608	73	1.537							2.403	
LAZIO	98	475	1.699	91	13.650						11.085	13.650	
CENTRO	540	1.622	4.689	1.794	3.179						11.085	23.137	
ABRUZZO	15	192	343	295	76							923	
MOLISE	0	4	44									49	
CAMPANIA	354	1.546	1.691	939	1.138						3.517	7.189	
PUGLIA	545	968	770	646	168						153	3.093	
BASILICATA	119	331	32	350								832	
CALABRIA	213	1.065	1.299	104	85						113	2.768	
SUD	1.048	4.128	4.181	2.336	1.490						1.517	16.857	
SICILIA	393	1.546	2.306	129	53						2.029	6.852	
SARDEGNA	60	99	450	22	151							784	
ISOLE	453	1.646	2.756	152	185						2.029	7.636	
TOTALE NAZIONALE	2.969	10.114	14.692	4.940	8.335						34.665	81.579	

XII LEGISLATURA - DISEGNI DI LEGGE E RELAZIONI - DOCUMENTI

Prospetto n. II.6.32 A

ESERCIZIO 1993. COMUNI. SPESE - PARTITE DI GIRO - RITERUTE PREVIDENZIALI.
RESIDUI IN CONTO RESIDUI. (TITOLO IV, Cod. 411).

DATI IN MILIONI DI LIRE

ANNEE GEOGRAFICHE	ENTI COM POPOLAZIONE										DA 500.000 11-	ERTI COM Piu' DI 8.000 ABITANTI	TUTTI	
	1 8.000	5. 9.999	6. 10.000	7. 19.999	8. 20.000	9. 59.999	10. 99.999	11. 100.000	12. 249.999	13. 499.999				14. 999.999
PIEMONTE	1	68	164	33	0	0	0	0	0	0	0	21.615	21.684	
VALLE D'AOSTA													0	
LOMBARDIA	85	298	541	276	9	9	9	9	9	9	9	684	1.894	
LIGURIA	3	40	76	0	4	4	4	4	4	4	4	15	139	
EMILIA OCCIDENTALE	88	408	782	309	13	13	13	13	13	13	13	22.115	23.717	
TRENTINO ALTO ADIGE	0	8	68	197	197	197	197	197	197	197	197		958	
VENETO	32	109	154	192	283	283	283	283	283	283	283	471	1.242	
FRIULI V. GIULIA	3	21	47	0	138	138	138	138	138	138	138		211	
EMILIA ROMAGNA	57	308	26	5	87	87	87	87	87	87	87	72	554	
MARCHE	93	447	276	881	707	707	707	707	707	707	707	543	2.970	
LAZIO	65	164	437	275	338	338	338	338	338	338	338	42	1.323	
TOSCANA	0	112	50	545	545	545	545	545	545	545	545		708	
UMBRIA	27	10	143	0	6.171	6.171	6.171	6.171	6.171	6.171	6.171		6.351	
ABRUZZO	35	568	1.254	0	0	0	0	0	0	0	0	1.540	3.398	
MOLISE	127	853	1.885	275	7.066	7.066	7.066	7.066	7.066	7.066	7.066	42	11.782	
CAMPANIA	11	568	667	26	123	123	123	123	123	123	123		1.398	
PUGLIA	1	0	8	0	0	0	0	0	0	0	0		10	
BASILICATA	231	708	1.150	96	0	0	0	0	0	0	0	0	2.186	
CALABRIA	111	326	994	690	309	309	309	309	309	309	309	0	2.232	
SARDEGNA	0	113	85	9	0	0	0	0	0	0	0		208	
SICILIA	166	221	2.542	952	94	94	94	94	94	94	94		5.958	
ISOLE	523	1.938	5.449	1.556	528	528	528	528	528	528	528	0	9.995	
TOTALE NAZIONALE	218	832	1.725	5	597	1.908	7	7	7	7	7		5.293	
	73	55	1.048	2	0	0	0	0	0	0	0		1.180	
	291	887	2.773	6	597	1.908	7	7	7	7	7		6.473	
	1.124	4.536	11.188	3.029	8.902	2.495	23.642	23.642	23.642	23.642	23.642		54.999	

XII LEGISLATURA - DISEGNI DI LEGGE E RELAZIONI - DOCUMENTI

Prospetto n. II.6.33 A

ESERCIZIO 1993. COMUNI. SPESE - PARTITE DI GIRO - RITENUTE PREVIDENZIALI.
RESIDUI TOTALI PASSIVI DA RIPORTARE AL 31 DICEMBRE. (TIT. IV, Cod. 411).

AREE GEOGRAFICHE	DATI IN MILIONI DI LIRE														ENTI CON PIU' DI 8.000 ABITANTI	TUTTI		
	ENTI CON POPOLAZIONE																	
	1 8.000	5- 8.001 9.999	6- 10.000 19.999	7- 20.000 59.999	8- 60.000 99.999	9- 100.000 249.999	10- 250.000 499.999	11- 500.000										
PIEMONTE		84	233	653	165	0										29.033		
VALLE D'AOSTA				21													21	
LOMBARDIA		301	939	1.543	543	199											14.877	
LIGURIA		95	292	278	0	4											5.169	
NORD-OCCIDENTALE		482	1.425	2.497	748	203											49.122	
TRENTINO ALTO ADIGE		48	195	353	774	1.163											2.536	
VENETO		139	357	522	195	516											5.091	
FRIULI V. GIULIA		46	88	133	69	194											333	
EMILIA ROMAGNA		392	1.205	636	60	2.125											5.352	
NORD-ORIENTALE		626	2.147	1.647	1.100	3.997											13.513	
TOSCANA		316	771	2.552	1.996	1.031											6.937	
UMBRIA		119	538	316		1.403											2.377	
MARCHE		96	124	751	75	7.708											8.755	
LAZIO		133	1.043	2.954		91											16.849	
CENTRO		667	2.477	6.575	2.069	10.235											34.920	
ABRUZZO		27	761	1.011	321	200											2.322	
MOLISE		2	4	53													59	
CAMPANIA		585	2.254	2.842	1.036	1.138											9.375	
PUGLIA		457	1.314	1.764	1.137	698											5.326	
BASILICATA		119	444	117	360												1.043	
CALABRIA		300	1.287	3.842	1.037	180											6.727	
SUD		1.572	6.066	9.631	3.892	2.078											24.852	
SICILIA		611	2.379	4.032	133	630											12.145	
SARDEGNA		133	154	1.498	25	192											1.964	
I SOLE		745	2.534	5.530	158	782											14.110	
TOTALE NAZIONALE		4.093	14.651	25.881	7.970	17.237											136.319	

XII LEGISLATURA - DISEGNI DI LEGGE E RELAZIONI - DOCUMENTI

Esercizio : 1992

Prospetto n. II.6.34 A

COMUNITA' MONTANE. PARTITE DI GIRO - SPESE: RESIDUI IN CONTO COMPETENZA (TIT. IV)

ANNE GEOGRAFICHE	DATI IN MILIONI DI LIRE ENTI CON SUPERFICIE IN ETTARI										TUTTI
	fino a 14999		da 15000 a 29999		da 30000 a 49999		da 50000 a 69999		da 70000 in poi		
	1°	2°	3°	4°	5°	6°	7°	8°	9°	10°	
PIEMONTE	72	1.030	610	181	18						2.116
VALLE D'AOSTA		3	7		3						14
LOMBARDIA	533	266	379	33	608						1.823
LIGURIA	95	59	28	8	192						492
NORD-OCCIDENTALE	702	1.342	1.226	223	630						4.144
TRIENTINO ALTO ADIGE			266	616	754						1.616
VENETO	95	326	5.619	89							6.132
FRIULI V. GIULIA	0	148	29		127						305
EMILIA ROMAGNA		27	4	60	351						444
NORD-ORIENTALE	95	504	5.920	766	1.213						8.499
TOSCANA	127	482	630	997	1.343						3.381
UMBRIA		84		1.401	1.773						3.258
MARCHE		458	73	1	305						838
LASIO		122	80	8	35						245
CENTRO	127	1.148	584	2.408	3.456						7.725
ABRUZZO	0	60	1.856	60	2						1.979
MOLISE		69	538	461							1.069
CAMPANIA	368	3.099	269	527	75						4.360
PUGLIA				28	48						76
BASILICATA		0	477	454	42						975
CALABRIA	31	95	1.754	1.141	13.066						16.089
SUD	400	5.324	4.917	2.674	13.235						24.552
SICILIA											
SARDEGNA	0	1	72	16	162						252
ISOLE	0	1	72	16	162						252
TOTALE NAZIONALE	1.325	6.340	12.719	6.089	18.698						65.173

XII LEGISLATURA - DISEGNI DI LEGGE E RELAZIONI - DOCUMENTI

Esercizio : 1993

Prospetto n. II.6.34 B

COMUNITA' MONTANE. PARTITE DI GIRO - SPESE; RESIDUI IN CONTO COMPETENZA (TIT. IV)

AREE GEOGRAFICHE	DATI IN MILIONI DI LIRE										TUTTI
	ENTI CON SUPERFICIE IN ETTARI										
	fino a 14999	da 15000 a 29999	da 30000 a 49999	da 50000 a 69999	da 70000 in poi						
1.	2.	3.	4.	5.							
PIEMONTE	1.365	189	706	202	15						2.478
VALLE D'AOSTA		0	7		3						11
LOMBARDIA	391	174	284	56	324						1.231
LIGURIA	101	77	10	6							194
NORD-OCCIDENTALE	1.858	441	1.008	264	343						3.915
TRENTINO ALTO ADIGE			286	599	54						939
VENETO	70	264	3.909	117							4.361
FRIULI V. GIULIA	1	92	21		330						446
EMILIA ROMAGNA		15	1		95						346
NORD-ORIENTALE	72	372	4.218	812	619						6.094
TOSCANA	187	657	579	1.132	1.690						4.247
UMBRIA		348			1.554						3.167
MARCHE		664	37	14	3						739
LAZIO		90	25	21	5						143
CENTRO	187	1.780	662	2.413	3.254						8.298
ABRUZZO	0	114	1.550	136	4						1.807
MOLISE		122	529								2.478
CAMPANIA	421	2.829	1.566	538	167						5.523
PUGLIA											156
BASILICATA		0	165	501	82						749
CALABRIA	17	157	1.553	896	55						2.679
SUD	438	3.224	5.365	3.929	616						13.374
SICILIA											
SARDEGNA	0	12	19	56	56						146
ISOLE	0	12	19	56	56						146
TOTALE NAZIONALE	2.557	5.030	11.275	7.475	4.690						31.830

XII LEGISLATURA - DISEGNI DI LEGGE E RELAZIONI - DOCUMENTI

Prospetto n. II.6.34 C

Variatione esercizio : 1993/1992

COMUNITA' MONTANE. PARTITE DI GIRO - SPESE: RESIDUI IN CONTO COMPETENZA (TIT. IV)

AREE GEOGRAFICHE	DATI IN VALORI PERCENTUALI ENTRATI CON SUPERFICIE IN ETTARI										
	fino a 14999		da 15000 a 29999		da 30000 a 49999		da 50000 a 69999		da 70000 in poi		TUTTI
	1-	2-	3-	4-	5-	6-	7-	8-	9-		
PIEMONTE	172,37	-91,65	-12,86	11,63	-16,56						17,25
VALLE D'AOSTA		-99,17	-5,78		4,63						-25,26
LOMBARDIA	-26,67	-35,05	-24,92	68,02	-46,63						-32,46
LIGURIA	5,69	30,05	-44,50	-29,93	1,24						1,24
NORD-OCCIDENTALE	146,62	-67,63	-17,74	18,44	-45,46						-5,51
TRENTINO ALTO ADIGE				7,49	-2,75						-41,87
VENETO	-25,72	-19,50	-30,42	31,25							-28,87
FRIULI V. GIULIA	p.n.c.	-37,37	-26,48		156,42						46,07
EMILIA ROMAGNA		-44,75	-78,17	57,29	-33,20						-22,06
NORD-ORIENTALE	-23,86	-26,14	-28,74	5,96	-48,97						-28,29
TOSCANA	47,29	36,09	34,44	13,50	25,87						25,58
UMBRIA		338,01		-11,16	-12,31						-2,79
MARCHE		44,78	-21,56	1176,04	-96,79						-11,77
LAZIO	47,29	-26,03	-67,59	159,21	-84,42						-41,80
CENTRO		55,04	13,42	0,16	-5,84						7,41
ABRUZZO		90,65	-16,45	124,71	84,73						-8,71
MOLISE	p.n.c.	77,35	-1,73	295,43							131,65
CAMPANIA	14,23	-8,69	440,90	1,99	122,27						26,66
PUGLIA				4,71	121,21						78,15
BASILICATA		p.n.c.	-65,27	10,32	91,01						-23,13
BASILICATA	-45,10	69,81	-11,49	-21,44	-99,57						-83,34
CALABRIA	9,55	-3,01	9,12	46,88	-96,85						-45,52
SUD											
SICILIA											
SARDEGNA	5064,57	1109,58	-72,80	254,37	-65,15						-41,76
ISOLE	5064,57	1109,58	-72,80	254,37	-65,15						-41,76
TOTALE NAZIONALE	93,01	-8,04	-11,35	22,75	-74,91						-29,53

XII LEGISLATURA - DISEGNI DI LEGGE E RELAZIONI - DOCUMENTI

Esercizio : 1992

Prospetto n. II.6.35 A

COMUNITA' MONTANE. PARTITE DI GIRO - SPESE: RESIDUI IN CONTO RESIDUI (TIT. IV)

AREE GEOGRAFICHE	DATI IN MILIONI DI LIRE										TUTTI
	ENTI COM SUPERFICIE IN ETTARI										
	fino a 14999	da 15000 a 29999	da 30000 a 49999	da 50000 a 69999	da 70000 in poi						
1-	2-	3-	4-	5-							
PIEMONTE	72	226	122	442	0						864
VALLE D'AOSTA		5	10		0						15
LOMBARDIA	63	510	3.899	236	984						5.693
LIGURIA	14	40	0	18	73						73
NORD-OCCIDENTALE	150	782	4.031	677	984						6.646
TRENTINO ALTO ADIGE			6	23	0						30
VENETO	9	192	1.448	14	1.665						1.665
FRIULI V. GIULIA	0	16	0		13						29
EMILIA ROMAGNA			0	28	60						88
NORD-ORIENTALE	9	208	1.455	65	73						1.814
TOSCANA	8	1.179	70	267	2.235						3.741
UMBRIA		48		1.929	1.241						3.220
MARCHE		71	326	2	20						420
LAZIO		152	58	216	3						431
CENTRO	8	1.451	455	2.395	3.501						7.813
ABRUZZO	0	148	17.063	19	10						17.240
MOLISE		79	655	9.161							9.896
CAMPANIA	12.193	225	451	1.580	0						14.451
PUGLIA				75	47						122
BASILICATA		0	886	73	6						967
CALABRIA	0	645	1.646	1.206	2.549						6.139
SUD	12.193	1.098	20.704	12.206	2.613						48.818
SICILIA											
SARDEGNA	0	2	55	47	177						283
ISOLE	0	2	55	47	177						283
TOTALE NAZIONALE	12.363	3.544	26.703	15.412	7.351						65.375

XII LEGISLATURA - DISEGNI DI LEGGE E RELAZIONI - DOCUMENTI

Prospetto n. II.6.35 C

Variatione esercizio : 1993/1992

COMUNITA' MONTANE. PARTITE DI GIRO - SPESE: RESIDUI IN CONTO RESIDUI (TIT. IV)

AREE GEOGRAFICHE	DATI IN VALORI PERCENTUALI													
	ENTI CON SUPERFICIE IN ETARI													
	fino a 14999		da 15000 a 29999		da 30000 a 49999		da 50000 a 69999		da 70000 in poi		TUTTI			
1-	2-	3-	4-	5-	6-	7-	8-	9-	10-	11-	12-	13-	14-	15-
PIEMONTE	-4,73	5,22	-44,86	12,31	p.n.c.									0,94
VALLE D'AOSTA		-100,00	-100,00						840,09					-99,30
LOMBARDIA	-28,84	8,85	-6,76	-8,98					5,59					-3,56
LIGURIA	134,64	-30,24	p.n.c.	-6,94										8,32
NORD-OCCIDENTALE	-1,43	5,10	-8,15	4,57					5,65					-3,06
TRENTINO ALTO ADIGE														
VENETO	367,80	60,09	226,26	117,72										204,97
FRIULI V. GIULIA														
EMILIA ROMAGNA	p.n.c.	255,31	p.n.c.											104,59
NORD-ORIENTALE														
TOSCANA	367,80	75,67	225,33	63,67					9,92					3,12
UMBRIA	83,46	-24,13	-64,74	20,90					-47,40					-35,58
MARCHE														
LAZIO														
CENTRO														
ABRUZZO	83,46	1,30	-20,10	42,70					-14,80					5,61
MOLISE														
CAMPANIA														
PUGLIA	-12,85	3,63	3,37	-15,50										-14,09
BASILICATA														
CALABRIA														
SICILIA														
SARDEGNA														
TOTALE REGIONALE	-12,85	-19,93	-5,71	-0,53					-96,00					-11,46
ISOLE														
TOTALE NAZIONALE	-34,41	10,05	-92,51	1,78					72,34					27,53
	-34,41	10,05	-92,51	1,78					72,34					27,53
	-12,34	-0,05	6,08	6,69					-39,36					-2,70

XII LEGISLATURA - DISEGNI DI LEGGE E RELAZIONI - DOCUMENTI

Esercizio : 1992

Prospetto n. II.6.36 A

COMUNITA' MONTANE. PARTITE DI GIRO - SPESE; RESIDUI PASSIVI DA RIPORTARE AL 31 DICEMBRE (TIT. IV).

DATI IN MILIONI DI LIRE

AREE GEOGRAFICHE	ENTI CON SUPERFICIE IN ETARI										TUTTI
	fino a 14999		da 15000 a 29999		da 30000 a 49999		da 50000 a 69999		da 70000 in poi		
	1°	2°	3°	4°	5°	6°	7°	8°	9°	10°	
PIEMONTE	145	1.257	933	623	18						2.978
VALLE D'AOSTA		0	17		3						29
LOMBARDIA	596	779	4.278	270	1.592						7.516
LIGURIA	110	99	28	27	265						265
NORD-OCCIDENTALE	852	2.144	5.258	920	1.614						10.790
TRENTINO ALTO ADIGE			272	639	734						1.646
VENETO	105	521	7.068	103							7.798
FRIULI V. GIULIA	0	164	29		141						335
EMILIA ROMAGNA		27	4	88	411						532
NORD-ORIENTALE	105	713	7.375	832	1.287						10.313
TOSCANA	135	1.661	501	1.245	3.579						7.123
UMBRIA		132		3.331	3.014						6.479
MARCHE		530	399	3	325						1.258
LAZIO		274	136	224	39						677
CENTRO	135	2.600	1.039	4.804	6.958						15.538
ABRUZZO	0	208	18.919	79	12						19.220
MOLISE		148	1.194	9.623							10.966
CAMPANIA	12.562	3.326	741	2.108	75						18.812
PUGLIA				103	95						199
BASILICATA		0	1.364	528	49						1.942
CALABRIA	31	741	3.401	2.438	15.615						22.228
SICILIA	12.593	4.423	25.622	14.881	15.848						73.370
SARDEGNA											
ISOLE	0	3	127	63	340						535
TOTALE NAZIONALE	13.686	9.884	39.423	21.502	26.049						110.549

XII LEGISLATURA - DISEGNI DI LEGGE E RELAZIONI - DOCUMENTI

Esercizio : 1993

Prospetto n. II.6.36 B

COMUNITA' MONTANE. PARTITE DI GIRO - SPESE: RESIDUI PASSIVI DA RIPORTARE AL 31 DICEMBRE (TII, IV).

DATI IN MILIONI DI LIRE

ANNE GEOGRAFICHE	ERTI CON SUPERFICIE IN ETTARI										TUTTI
	fino a 14999		da 15000 a 29999		da 30000 a 49999		da 50000 a 69999		da 70000 in poi		
	1.	2.	3.	4.	5.	6.	7.	8.	9.	10.	
PIEMONTE	1.435	427	773	699	15						3.351
VALLE D'AOSTA		0	7		3						11
LOMBARDIA	435	730	3.920	271	1.363						6.721
LIGURIA	135	105	10	23	273						546
NORD-OCCIDENTALE	2.006	1.262	4.711	994	1.383						10.358
TRENTINO ALTO ADIGE				652	55						1.001
VENETO	117	572	8.636	167							9.474
FRIULI V. GIULIA	1	150	22		338						513
EMILIA ROMAGNA		16	1	119	300						437
NORD-ORIENTALE	119	739	8.953	919	695						11.427
TOSCANA	203	1.551	604	1.431	2.866						6.657
UMBRIA		405		4.155	7.894						13.455
MARCHE		1.022	290	16	26						1.355
LAZIO		271	132	227	10						642
CENTRO	203	3.251	1.026	5.831	6.237						16.550
ABRUZZO	0	256	16.825	156	15						17.254
MOLISE		204	1.207	9.567	10.979						22.957
CAMPANIA	11.046	2.958	2.273	2.151	167						18.577
PUGLIA				73	137						210
BASILICATA		0	1.354	1.314	93						2.762
CALABRIA	17	664	3.245	2.827	55						6.829
SUD	11.044	4.104	24.886	16.070	648						56.594
SICILIA											
SARDEGNA	1	15	23	104	343						508
ISOLE	1	15	23	104	343						508
TOTALE NAZIONALE	15.94	9.373	39.602	23.920	9.148						95.459

XII LEGISLATURA - DISEGNI DI LEGGE E RELAZIONI - DOCUMENTI

Prospetto n. II.6.35 C

Variazione esercizio : 1993/1992
 COMUNITA' MONTANE. PARTITE DI GIRO - SPESE: RESIDUI PASSIVI DA RIPORTARE AL 31 DICEMBRE (TIT. IV).

ANNE GEOGRAFICHE	DATI IN VALORI PERCENTUALI ENTI CON SUPERFICIE IN ETARI										TUTTI
	fino a 14999		da 15000 a 29999		da 30000 a 49999		da 50000 a 69999		da 70000 in poi		
	1°	2°	3°	4°	5°	6°	7°	8°	9°	10°	
PIEMONTE	863,66	-66,00	-17,08	12,11	-14,02						12,51
VALLE D'AOSTA		-99,65	-58,21		7,32						-82,38
LOMBARDIA	-26,90	-6,29	-8,37	0,33	-14,35						-10,57
LIGURIA	22,61	5,70	-64,50	-14,33							3,19
NORD-OCCIDENTALE	135,29	-41,11	-10,39	7,93	-14,30						-4,00
TRENTINO ALTO ADIGE			7,48	1,46	-92,42						-39,20
VENETO	11,62	9,93	22,18	42,95							21,50
FRIULI V. GIULIA	p.n.c.	-8,56	-24,21		139,25						52,89
EMILIA ROMAGNA		-41,31	-78,17	34,38	-26,90						-17,87
NORD-ORIENTALE	13,30	3,68	21,39	10,52	-46,00						10,79
TOSCANA	69,54	-6,65	20,49	14,97	-19,90						-6,54
UMBRIA		204,80		26,73	10,58						21,84
MARCHE		92,77	-27,35		-91,82						7,71
LAZIO		-1,09	-4,64	1,52	-72,84						-5,10
CENTRO	49,54	25,03	-1,26	21,37	-10,35						6,51
ABRUZZO	p.n.c.	23,39	-11,06	95,78	19,84						-10,22
MOLISE		38,00	1,07	-0,58							0,12
CAMPANIA	-12,06	-11,02	206,59	1,09	122,27						-1,24
PUGLIA				-29,11	43,79						5,82
BASILICATA		p.n.c.	-2,18	148,60	87,55						41,15
CALABRIA	-45,10	-7,77	-4,59	15,97	-99,64						-69,27
SUD	-12,14	-7,21	-2,86	7,98	-97,04						-22,86
SICILIA											
SARDEGNA	66,41	330,55	-81,37	65,93	6,57						-5,08
ISOLE	66,41	330,55	-81,37	65,93	6,57						-5,08
TOTALE NAZIONALE	-2,14	-5,17	0,45	11,24	-64,88						-13,66

XII LEGISLATURA - DISEGNI DI LEGGE E RELAZIONI - DOCUMENTI

PROSPETTO N. II.08.38
 ESERCIZIO 1993. COMUNI. ENTRATE. PARTITE DI GIRO - RITENUTE PREVIDENZIALI (TIT. VI Cod. 611): RAPPORTO PERCENTUALE TRA LE
 RISCOSSIONI E GLI ACCERTAMENTI IN CONTO RESIDUI.

AREE GEOGRAFICHE	ENTI CON POPOLAZIONE											TOTALE NAZIONALE	
	8.001 9.999 8 ^a	10.000 19.999 6 ^a	20.000 59.999 7 ^a	60.000 99.999 8 ^a	100.000 249.999 9 ^a	250.000 499.999 10 ^a	500.000 600.000 11 ^a						
PIEMONTE	37,85	40,35	24,54	80,07	33,00							0,00	44,00
VALLE D'AOSTA			0,00										0,00
LOMBARDIA	4,47	12,13	12,19	38,16	59,36							97,32	76,13
LIGURIA	100,00	0,00	6,76	0,00	0,00							25,15	24,51
NORD-OCCIDENTALE	36,66	14,58	14,47	36,28	33,40							18,86	19,03
TRENTINO A. ADIGE	0,00	9,86	0,00	0,00	0,00								42,00
VENETO	40,64	39,07	1,31	4,28	0,00				0,00				23,39
FRIULI V. GIULIA	39,20	7,55	26,29	1,17	16,00								13,45
EMILIA ROMAGNA	55,92	40,46	21,87	48,35	89,11				6,77				36,52
NORD-ORIENTALE	41,04	37,94	16,71	43,99	67,47				6,76				32,23
TOSCANA	7,00	19,62	57,46	76,00	0,00				100,00				27,35
UMBRIA	0,00	3,17	66,24		0,00								5,18
MARCHE	27,91	0,00	1,77	36,83	1,16								11,65
LAZIO	0,00	10,92	95,00		0,00							0,00	1,63
CENTRO	10,63	8,63	7,03	13,58	42,00				100,00			0,00	11,03
ABRUZZO	0,00	0,00	10,90	0,00	0,00								9,74
MOLISE	0,00	0,00	96,22										96,22
CAMPANIA	9,70	6,30	26,99	21,00	0,00							0,00	9,14
PUGLIA	2,79	66,88	3,17	0,00	0,00				11,20				18,29
BASILICATA	0,00	71,89	0,00	0,00									71,69
CALABRIA	69,63	63,46	1,65	0,00	32,75								11,21
SUD	17,67	35,67	10,03	20,00	26,29				11,20			0,00	12,00
SICILIA	24,66	16,21	11,53	0,00	0,00				0,00			0,00	14,45
SARDEGNA	29,00	10,69	1,19	0,00	100,00								2,76
ISOLE	16,61	16,61	8,21	0,00	9,16				0,00			0,00	12,13
TOTALE NAZIONALE	26,33	23,69	10,40	16,56	42,86				11,38			18,82	18,14

XII LEGISLATURA - DISEGNI DI LEGGE E RELAZIONI - DOCUMENTI

PROSPETTO N. II.06.39
 ESERCIZIO 1993. COMUNI. ENTRATE. PARTITE DI GIRO - RITENUTE PREVIDENZIALI (TIT. VI Cod. 611): RAPPORTO PERCENTUALE TRA LE
 RISCOSSIONI E GLI ACCERTAMENTI TOTALI (COMPETENZA + RESIDUI).

AREE GEOGRAFICHE	ENTI CON POPOLAZIONE											TOTALE NAZIONALE	
	5.001 9.999 6 ^a	10.000 19.999 6 ^a	20.000 59.999 7 ^a	60.000 99.999 8 ^a	100.000 249.999 9 ^a	250.000 499.999 10 ^a	DA 500.000 11 ^a						
PIEMONTE	99,14	99,50	98,82	99,91	98,75		99,11						91,05
VALLE D'AOSTA			100,00										100,00
LOMBARDIA	99,87	99,14	97,78	97,61	99,84								98,52
LIGURIA	99,99	99,52	98,48	99,98	100,00								97,76
NORD-OCCIDENTALE	99,80	97,31	98,28	98,30	99,70								94,68
TRENTINO A. ADIGE	99,99	99,82	100,00	99,94	98,73								99,54
VENETO	97,87	99,53	98,88	98,52	99,98					99,98			99,56
FRIULI V. GIULIA	99,19	99,41	96,77	97,75	99,03								98,52
EMILIA ROMAGNA	99,80	95,53	98,79	95,30	99,42					93,44			97,33
NORD-ORIENTALE	98,53	97,76	98,69	97,86	99,39					97,90			98,44
	99,11	99,35	98,72	98,55	99,10					99,99			99,31
UMBRIA	100,00	90,08	99,97		99,97								98,14
MARCHE	99,18	99,73	99,28	99,08	97,23								98,62
LAZIO	99,04	99,17	97,57		100,00					100,00			99,42
CENTRO	99,13	98,46	98,56	99,48	98,66					99,99			99,19
ABRUZZO	99,99	98,12	95,70	99,99	100,00								97,41
MOLISE	100,00	100,00	97,60										98,02
CAMPANIA	98,48	97,08	97,32	92,27	99,83							99,49	97,58
PUGLIA	99,01	99,74	98,97	99,87	98,78					99,00			99,18
BASILICATA	96,59	99,01	100,00	100,00									98,61
CALABRIA	96,31	95,50	67,18	99,94	95,40								88,93
SUD	97,81	97,94	94,49	96,83	98,66					99,00			96,98
SICILIA	94,74	94,81	97,87	97,92	98,46					99,57			97,78
SARDEGNA	98,53	98,16	95,63	99,98	100,00								98,04
ISOLE	95,14	95,31	97,52	97,88	99,69					99,67			97,82
TOTALE NAZIONALE	98,18	97,49	97,20	97,46	99,17					98,72			97,08

XII LEGISLATURA - DISEGNI DI LEGGE E RELAZIONI - DOCUMENTI

PROSPETTO N. II. 06.40
 ESERCIZIO 1993. COMUNI. SPESE. PARTITE DI GIRO - RITENUTE PREVIDENZIALI (TIT. VI Cod. 611): RAPPORTO PERCENTUALE TRA I
 PAGAMENTI E LE RISCOSSIONI IN CONTO COMPETENZA.

AREE GEOGRAFICHE	ENTI CON POPOLAZIONE											TOTALE NAZIONALE
	8.001 9.999 6 ^a	10.000 19.999 6 ^a	20.000 59.999 7 ^a	60.000 99.999 8 ^a	100.000 249.999 9 ^a	250.000 499.999 10 ^a	DA 500.000 11 ^a					
PIEMONTE	97,28	101,08	98,91	97,82	100,00		96,29					96,90
VALLE D'AOSTA			98,22				98,22					98,22
LOMBARDIA	97,46	100,48	97,85	99,00	98,61		85,37					93,36
LIGURIA	95,86	90,15	98,20	100,00	100,00		85,26					90,13
NORD-OCCIDENTALE	97,16	99,12	98,27	98,82	99,11		92,27					94,73
TRENTINO A. ADIGE	91,34	95,27	91,20	98,45	84,54							92,00
VENETO	97,80	97,21	97,90	100,00	98,04	93,03						95,71
FRIULI V. GIULIA	98,28	98,71	99,96	98,64	99,45							99,18
EMILIA ROMAGNA	94,93	97,07	97,08	100,44	95,70		98,04					98,84
NORD-ORIENTALE	96,54	97,16	97,28	99,49	95,63		94,64					96,28
TOSCANA	95,51	98,93	94,36	92,34	94,74	99,03						95,43
UMBRIA	48,47	95,29	96,34		91,41							93,30
MARCHE	97,00	98,88	95,35	97,96	92,55							95,33
LAZIO	96,05	95,27	93,92		96,78							91,04
CENTRO	94,90	96,79	94,58	93,12	93,26	99,03	89,69					93,30
ABRUZZO	97,96	94,57	98,02	85,02	98,27							98,39
MOLISE	99,98	98,33	101,09									100,78
CAMPANIA	93,00	93,36	95,51	95,98	89,67							95,91
PUGLIA	91,16	95,88	97,93	95,77	98,60	88,22						97,12
BASILICATA	93,92	93,20	97,90	87,27								92,24
CALABRIA	95,36	92,79	90,31	98,92	98,47							95,07
SUD	93,46	94,26	96,56	96,56	95,62		98,22					96,14
SICILIA	98,41	96,45	94,95	101,12	100,23		89,96					96,09
SARDEGNA	97,15	98,08	94,08	98,20	100,41							97,72
ISOLE	98,12	96,70	94,82	100,80	100,31		89,96					96,36
TOTALE NAZIONALE	95,96	96,67	96,29	96,81	96,07	94,96	92,73					95,14

XII LEGISLATURA - DISEGNI DI LEGGE E RELAZIONI - DOCUMENTI

Prospetto n. II.7.1 1

AMMINISTRAZIONI PROVINCIALI. SITUAZIONE ECONOMICA DI COMPETENZA.

(dati in milioni di lire)

AREA GEOGRAFICA	N. ENTI	AVANZO				DISAVANZO				PAREGGIO	
		Esercizio 1992		Esercizio 1993		Esercizio 1992		Esercizio 1993		N. Enti	
		N. Enti	Importo	N. Enti	Importo	N. Enti	Importo	N. Enti	Importo	1992	1993
PIEMONTE	6	0	0	5	7.001	6	-14.517	1	-37	0	0
VALLE D'AOSTA	0	0	0	0	0	0	0	0	0	0	0
LOMBARDIA	9	4	6.259	8	25.916	4	-4.582	1	-309	1	0
LIIGURIA	4	1	2.752	3	7.043	3	-3.922	1	-424	0	0
NORD-OCCIDENTALE	19	5	9.012	16	39.962	13	-23.022	3	-772	1	0
TRENTINO	0	0	0	0	0	0	0	0	0	0	0
VENETO	7	4	4.412	4	36.570	3	-4.469	3	-2.454	0	0
FRIULI V. GIULIA	4	1	3.828	2	8.447	3	-4.373	2	-1.953	0	0
EMILIA ROMAGNA	8	1	739	4	3.418	7	-8.389	4	-20.736	0	0
NORD-ORIENTALE	19	6	8.980	10	48.437	13	-17.232	9	-25.143	0	0
TOSCANA	9	3	3.395	8	18.882	6	-4.358	1	-969	0	0
UMBRIA	2	1	105	1	19	1	-3.308	1	-2.389	0	0
MARCHE	4	1	2.290	2	3.336	3	-3.099	2	-2.204	0	0
LAZIO	5	2	7.558	2	1.850	3	-12.986	3	-30.666	0	0
CENTRO	20	7	13.349	13	24.090	13	-23.753	7	-36.230	0	0
ABRUZZO	4	2	6.159	4	13.424	2	-582	0	0	0	0
MOLISE	2	2	1.653	1	1.200	0	0	1	-467	0	0
CAMPANIA	5	2	6.506	3	6.729	3	-5.319	2	-183.129	0	0
PUGLIA	5	2	1.983	4	30.475	3	-6.137	1	-1.465	0	0
BASILICATA	2	0	0	0	0	2	-912	2	-712	0	0
CALABRIA	3	1	8.011	0	0	2	-2.759	3	-8.844	0	0
SUD	21	9	24.313	12	51.830	12	-15.711	9	-194.620	0	0
SICILIA	9	6	53.307	9	98.085	3	-25.150	0	0	0	0
SARDEGNA	4	4	7.596	4	24.225	0	0	0	0	0	0
ISOLE	13	10	60.903	13	122.311	3	-25.150	0	0	0	0
TOTALE NAZIONALE	92	37	116.559	64	286.631	54	-104.870	28	-256.767	1	0

XII LEGISLATURA - DISEGNI DI LEGGE E RELAZIONI - DOCUMENTI

Prospetto n. II.7.2 1

AMMINISTRAZIONI PROVINCIALI. SITUAZIONE ECONOMICA DI CASSA.

(Dati in milioni di lire)

AREA GEOGRAFICA	N. ENTI	AVANZO				DISAVANZO				PAREGGIO	
		Esercizio 1992		Esercizio 1993		Esercizio 1992		Esercizio 1993		N. Enti	
		N. Enti	Importo	N. Enti	Importo	N. Enti	Importo	N. Enti	Importo	1992	1993
PIEMONTE	6	3	5.803	6	68.408	3	-6.911	0	0	0	0
VALLE D'AOSTA	0	0	0	0	0	0	0	0	0	0	0
LOMBARDIA	9	2	4.196	9	158.651	7	-43.095	0	0	0	0
LIGURIA	4	1	6.729	4	28.986	3	-10.192	0	0	0	0
NORD-OCCIDENTALE	19	6	16.729	19	256.046	13	-60.199	0	0	0	0
TRENTINO	0	0	0	0	0	0	0	0	0	0	0
VENETO	7	5	15.765	6	76.477	2	-4.540	1	-825	0	0
FRIULI V. GIULIA	4	1	217	2	14.677	3	-12.506	2	-3.466	0	0
EMILIA ROMAGNA	8	5	11.940	8	53.140	3	-6.582	0	0	0	0
NORD-ORIENTALE	19	11	27.923	16	144.295	8	-23.629	3	-4.292	0	0
TOSCANA	9	6	36.842	8	78.118	3	-5.509	1	-174	0	0
UMBRIA	2	1	3.604	2	13.926	1	-1.384	0	0	0	0
MARCHE	4	3	5.922	4	21.520	1	-2.606	0	0	0	0
LAZIO	5	3	18.069	2	12.233	2	-17.741	3	-39.036	0	0
CENTRO	20	13	64.439	16	125.799	7	-27.242	4	-39.210	0	0
ABRUZZO	4	4	12.275	4	32.423	0	0	0	0	0	0
MOLISE	2	0	0	2	9.393	2	-2.122	0	0	0	0
CAMPANIA	5	4	87.830	5	101.999	1	-13.447	0	0	0	0
PUGLIA	5	3	17.074	5	90.363	2	-15.012	0	0	0	0
BASILICATA	2	1	1.556	2	12.622	1	-1.494	0	0	0	0
CALABRIA	3	2	8.776	3	53.190	1	-12.462	0	0	0	0
SUD	21	14	127.512	21	299.992	7	-44.539	0	0	0	0
SICILIA	9	9	162.265	9	147.719	0	0	0	0	0	0
SARDEGNA	4	4	14.701	4	47.764	0	0	0	0	0	0
ISOLE	13	13	176.967	13	195.483	0	0	0	0	0	0
TOTALE NAZIONALE	92	57	413.573	85	1.021.617	35	-155.610	7	-43.503	0	0

XII LEGISLATURA - DISEGNI DI LEGGE E RELAZIONI - DOCUMENTI

Prospetto n. II.7.3 1

AMMINISTRAZIONI PROVINCIALI. RISULTATO DELLA GESTIONE DI COMPETENZA.

(dati in milioni di lire)

AREA GEOGRAFICA	N. ENTI	AVANZO				DISAVANZO				PAREGGIO	
		Esercizio 1992		Esercizio 1993		Esercizio 1992		Esercizio 1993		N. Enti	
		N. Enti	Importo	N. Enti	Importo	N. Enti	Importo	N. Enti	Importo	1992	1993
PIEMONTE	6	0	0	1	663	6	-19.880	5	-6.130	0	0
VALLE D'AOSTA	0	0	0	0	0	0	0	0	0	0	0
LOMBARDIA	9	1	256	5	8.453	7	-13.495	4	-19.527	1	0
LIGURIA	4	1	989	1	2.259	3	-4.723	3	-1.882	0	0
NORD-OCCIDENTALE	19	2	1.243	7	11.376	16	-38.099	12	-27.940	1	0
TRENTINO	0	0	0	0	0	0	0	0	0	0	0
VENETO	7	1	82	1	2.137	6	-13.887	6	-19.339	0	0
FRIULI V. GIULIA	4	0	0	0	0	4	-8.748	4	-18.312	0	0
EMILIA ROMAGNA	8	2	1.414	2	2.278	6	-10.008	6	-8.595	0	0
NORD-ORIENTALE	19	3	1.496	3	4.416	16	-32.645	16	-46.248	0	0
TOSCANA	9	1	371	5	4.955	8	-9.620	4	-3.465	0	0
UMBRIA	2	0	0	0	0	2	-5.106	2	-3.720	0	0
MARCHE	4	0	0	0	0	4	-3.686	4	-6.666	0	0
LAZIO	5	2	5.031	2	8.029	3	-13.510	3	-5.899	0	0
CENTRO	20	3	5.403	7	12.985	17	-31.923	13	-19.751	0	0
ABRUZZO	4	1	1.366	2	5.748	3	-4.706	2	-4.930	0	0
MOLISE	2	0	0	0	0	2	-4.752	2	-1.908	0	0
CAMPANIA	5	1	2.679	3	6.729	4	-7.404	2	-183.129	0	0
PUGLIA	5	0	0	4	27.009	5	-15.775	1	-8.705	0	0
BASILICATA	2	0	0	0	0	2	-912	2	-712	0	0
CALABRIA	3	0	0	0	0	3	-7.479	3	-10.414	0	0
SUD	21	2	4.046	9	39.487	19	-41.030	12	-209.797	0	0
SICILIA	9	2	25.463	3	47.910	7	-293.426	6	-117.679	0	0
SARDEGNA	4	3	3.683	3	8.737	1	-4.488	1	-7.232	0	0
ISOLE	13	5	29.147	6	56.648	8	-297.915	7	-124.912	0	0
TOTALE NAZIONALE	92	15	41.339	32	124.914	76	-441.613	60	-428.249	1	0

XII LEGISLATURA - DISEGNI DI LEGGE E RELAZIONI - DOCUMENTI

Prospetto n. II.7.4 1

AMMINISTRAZIONI PROVINCIALI. RISULTATO DI AMMINISTRAZIONE DISPONIBILE.

(Dati in milioni di lire)

AREA GEOGRAFICA	N. ENTI	AVANZO				DISAVANZO				PAREGGIO	
		Esercizio 1992		Esercizio 1993		Esercizio 1992		Esercizio 1993		N. Enti	
		N. Enti	Importo	N. Enti	Importo	N. Enti	Importo	N. Enti	Importo	1992	1993
PIEMONTE	6	6	18.994	6	34.007	0	0	0	0	0	0
VALLE D'AOSTA	0	0	0	0	0	0	0	0	0	0	0
LOMBARDIA	9	8	58.653	9	85.698	0	0	0	0	1	0
LIGURIA	4	4	10.155	4	21.699	0	0	0	0	0	0
NORD-OCCIDENTALE	19	18	87.803	19	141.405	0	0	0	0	1	0
TRENTINO	0	0	0	0	0	0	0	0	0	0	0
VENETO	7	7	48.866	7	66.578	0	0	0	0	0	0
FRIULI V. GIULIA	4	4	15.668	4	13.916	0	0	0	0	0	0
EMILIA ROMAGNA	8	8	15.741	8	17.418	0	0	0	0	0	0
NORD-ORIENTALE	19	19	80.276	19	97.912	0	0	0	0	0	0
TOSCANA	9	9	27.001	9	51.824	0	0	0	0	0	0
UMBRIA	2	2	3.199	2	3.442	0	0	0	0	0	0
MARCHE	4	4	20.666	4	25.621	0	0	0	0	0	0
LAZIO	5	4	23.957	4	25.173	1	-14.685	1	-12.278	0	0
CENTRO	20	19	74.824	19	106.061	1	-14.685	1	-12.278	0	0
ABRUZZO	4	4	28.602	4	37.880	0	0	0	0	0	0
MOLISE	2	2	4.326	2	4.081	0	0	0	0	0	0
CAMPANIA	5	4	154.331	5	137.115	1	-2.560	0	0	0	0
PUGLIA	5	5	56.382	5	134.201	0	0	0	0	0	0
BASILICATA	2	2	2.332	2	12.948	0	0	0	0	0	0
CALABRIA	3	3	10.659	2	5.589	0	0	1	-5.370	0	0
SUD	21	20	256.636	20	331.817	1	-2.560	1	-5.370	0	0
SICILIA	9	9	541.773	9	729.383	0	0	0	0	0	0
SARDEGNA	4	4	74.142	4	119.025	0	0	0	0	0	0
ISOLE	13	13	615.916	13	848.409	0	0	0	0	0	0
TOTALE NAZIONALE	92	89	1.115.457	90	1.525.606	2	-17.246	2	-17.648	1	0

XII LEGISLATURA - DISEGNI DI LEGGE E RELAZIONI - DOCUMENTI

Prospetto n. II.7.5 1

COMUNI - SITUAZIONE ECONOMICA DI COMPETENZA - ENTI AGGREGATI PER GRANDI AREE GEOGRAFICHE.

(Dati in milioni di lire)

AREA GEOGRAFICA	N. ENTI	AVANZO				DISAVANZO				PAREGGIO	
		Esercizio 1992		Esercizio 1993		Esercizio 1992		Esercizio 1993		N. Enti	
		N. Enti	Importo	N. Enti	Importo	N. Enti	Importo	N. Enti	Importo	1992	1993
PIEMONTE	79	43	22.141	60	112.198	36	-184.091	19	-7.805	0	0
VALLE D'AOSTA	1	1	4.805	1	3.018	0	0	0	0	0	0
LOMBARDIA	202	124	73.131	145	151.527	78	-355.457	57	-181.651	0	0
LIGURIA	30	24	26.542	24	73.336	6	-22.313	6	-1.271	0	0
NORD-OCCIDENTALE	312	192	126.620	230	340.081	120	-561.861	82	-190.728	0	0
TRENTINO	13	11	55.585	13	95.797	2	-732	0	0	0	0
VENETO	124	77	42.126	98	89.968	47	-51.456	26	-8.068	0	0
FRIULI V. GIULIA	28	8	1.267	23	22.612	20	-9.341	5	-7.641	0	0
EMILIA ROMAGNA	92	61	56.294	60	65.571	31	-28.243	32	-30.935	0	0
NORD-ORIENTALE	257	157	155.273	194	273.950	100	-89.774	63	-46.645	0	0
TOSCANA	96	58	44.361	66	61.987	38	-21.092	30	-14.719	0	0
UMBRIA	19	11	6.506	16	17.818	7	-3.078	3	-3.069	1	0
MARCHE	37	29	22.454	31	29.186	7	-3.269	6	-2.733	1	0
LAZIO	71	51	35.196	63	80.709	19	-248.453	8	-706.561	1	0
CIEMZIO	223	149	108.520	176	189.701	71	-275.893	47	-727.084	3	0
ABRUZZO	28	17	11.358	21	44.065	10	-7.040	7	-2.295	1	0
MOLISE	6	3	1.820	4	5.978	3	-742	2	-269	0	0
CAMPANIA	121	80	90.588	102	272.422	40	-95.240	19	-11.338	1	0
PUGLIA	125	88	64.541	89	59.758	37	-47.072	35	-53.206	0	1
BASILICATA	14	6	809	7	1.710	6	-18.506	6	-11.119	2	1
CALABRIA	45	24	14.913	33	24.667	19	-14.532	11	-18.600	2	1
ISUD	339	218	184.032	256	408.603	115	-183.135	80	-96.830	6	3
SICILIA	129	103	162.933	116	336.228	26	-56.416	13	-4.958	0	0
SARDEGNA	35	29	41.404	33	67.739	6	-12.033	2	-2.995	0	0
ISOLE	164	132	204.337	149	403.967	32	-68.449	15	-7.954	0	0
TOTALE NAZIONALE	1295	848	778.784	1005	1.616.304	438	-1.179.114	287	-1.069.242	9	3

XII LEGISLATURA - DISEGNI DI LEGGE E RELAZIONI - DOCUMENTI

Prospetto n. II.7.6 1

CONUNI - SITUAZIONE ECONOMICA DI COMPETENZA - ENTI AGGREGATI PER CLASSI DEMOGRAFICHE.

(DATI IN MILIONI DI LIRE)

CLASSE	N. ENTI	AVANZO			DISAVANZO			PARC.			
		N. Enti	Es. 1992	Es. 1993	N. Enti	Es. 1992	Es. 1993	N. Enti 1992	N. Enti 1993		
5°	277	199	72.824	222	97.011	75	-16.163	54	-11.753	3	1
6°	570	373	172.562	437	313.469	194	-79.863	133	-38.496	3	0
7°	352	223	271.221	275	500.700	126	-139.512	75	-52.908	3	2
8°	50	28	106.288	39	196.157	22	-59.108	11	-28.622	0	0
9°	34	22	91.075	24	177.847	12	-58.014	10	-68.202	0	0
10°	6	2	22.060	4	55.122	4	-42.258	2	-13.529	0	0
11°	6	1	42.732	4	275.993	5	-784.193	2	-855.729	0	0
TOT. MASSILE	1275	849	778.784	1005	1.616.304	438	-1.179.114	287	-1.069.242	9	3

XII LEGISLATURA - DISEGNI DI LEGGE E RELAZIONI - DOCUMENTI

Prospetto n. II.7.7 1

COMUNI - SITUAZIONE ECONOMICA DI CASSA - ENTI AGGREGATI PER GRANDI AREE GEOGRAFICHE.

(Dati in milioni di lire)

AREA GEOGRAFICA	N. ENTI	AVANZO				DISAVANZO				PAREGGIO	
		Esercizio 1992		Esercizio 1993		Esercizio 1992		Esercizio 1993		N. Enti	
		N. Enti	Importo	N. Enti	Importo	N. Enti	Importo	N. Enti	Importo	1992	1993
PIEMONTE	79	44	45.050	66	92.705	35	-218.583	13	-19.998	0	0
VALLE D'AOSTA	1	1	5.842	1	187	0	0	0	0	0	0
LOMBARDIA	202	105	107.958	162	686.917	97	-217.848	40	-33.804	0	0
LIGURIA	30	21	55.283	25	63.767	9	-33.168	5	-41.495	0	0
NORD-OCCIDENTALE	312	171	214.133	254	843.577	141	-469.600	58	-95.298	0	0
TRENTINO	13	12	37.107	10	85.107	1	-5.308	3	-7.698	0	0
VENETO	124	83	78.597	108	176.571	41	-67.303	16	-8.155	0	0
FRIULI V. GIULIA	28	15	17.098	25	38.115	13	-5.450	3	-9.971	0	0
EMILIA ROMAGNA	92	55	73.054	80	204.383	37	-73.854	12	-6.532	0	0
NORD-ORIENTALE	257	165	205.858	223	504.177	92	-151.917	34	-32.357	0	0
TOSCANA	96	53	75.925	75	148.713	43	-54.760	21	-82.681	0	0
UMBRIA	19	9	19.235	18	25.500	10	-13.544	1	-71	0	0
MARCHE	37	15	13.269	36	84.616	22	-18.990	1	-43	0	0
LAZIO	71	32	40.334	49	78.246	39	-549.485	22	-702.361	0	0
CENTRO	223	109	148.765	178	337.076	114	-636.781	45	-785.157	0	0
ABRUZZO	28	18	28.033	17	46.949	10	-12.348	11	-9.645	0	0
MOLISE	6	3	3.713	2	3.835	3	-2.370	4	-2.677	0	0
CAMPANIA	121	77	140.022	90	347.795	44	-127.267	31	-39.750	0	0
PUGLIA	125	102	171.528	105	230.580	23	-37.137	20	-11.462	0	0
BASILICATA	14	10	15.418	8	6.407	4	-1.903	6	-9.792	0	0
CALABRIA	45	29	74.095	32	103.912	16	-22.765	13	-8.715	0	0
SUD	339	239	432.813	254	739.481	100	-203.792	85	-82.043	0	0
SICILIA	129	91	356.668	121	366.866	38	-70.875	8	-28.811	0	0
SARDEGNA	35	20	34.270	34	135.582	15	-22.600	1	-479	0	0
ISOLE	164	111	390.939	155	502.449	53	-93.475	9	-29.290	0	0
TOTALE NAZIONALE	1295	795	1.392.510	1064	2.926.761	500	-1.555.567	231	-1.024.147	0	0

XII LEGISLATURA - DISEGNI DI LEGGE E RELAZIONI - DOCUMENTI

Prospetto n. II.7.8 1

COMUNI - SITUAZIONE ECONOMICA DI CASSA - ENTI AGGREGATI PER CLASSI
DEMOGRAFICHE.

(DATI IN MILIONI DI LIRE)

CLASSE	N. ENTI	AVANZO		DISAVANZO		PARIG.					
		N. Enti	Esor. 1992 Importo	N. Enti	Esor. 1992 Importo	N. Enti	Esor. 1993 Importo				
5°	277	166	86.223	221	111	165.817	56	-25.639	0	0	
6°	570	364	301.736	471	206	532.312	99	-130.854	-48.635	0	0
7°	352	218	438.132	295	134	803.160	57	-232.474	-59.040	0	0
8°	50	28	186.999	42	22	449.050	8	-62.720	-19.281	0	0
9°	34	15	119.457	28	19	388.840	6	-184.851	-58.840	0	0
10°	6	3	100.280	5	3	93.574	1	-32.922	-63.283	0	0
11°	6	1	159.680	2	5	493.944	4	-868.192	-749.426	0	0
TOT. NAB. LE	1295	795	1.392.510	1064	500	2.926.761	231	-1.555.567	-1.024.147	0	0

XII LEGISLATURA - DISEGNI DI LEGGE E RELAZIONI - DOCUMENTI

Prospetto n. II.7.9 1

COMUNI - RISULTATO DELLA GESTIONE DI COMPETENZA - ENTI AGGREGATI PER GRANDI AREE GEOGRAFICHE.

(Dati in milioni di lire)

AREA GEOGRAFICA	N. ENTI	AVANZO				DISAVANZO				PAREGGIO	
		Esercizio 1992		Esercizio 1993		Esercizio 1992		Esercizio 1993		N. Enti	
		N. Enti	Importo	N. Enti	Importo	N. Enti	Importo	N. Enti	Importo	1992	1993
PIEMONTE	79	30	12.903	23	68.711	49	-196.955	56	-33.728	0	0
VALLE D'AOSTA	1	0	0	0	0	1	-554	1	-928	0	0
LOMBARDIA	202	85	36.351	89	90.259	116	-102.861	112	-107.497	1	1
LIGURIA	30	17	11.236	13	53.231	13	-27.455	17	-17.543	0	0
NORD-OCCIDENTALE	312	132	60.491	125	212.202	179	-327.828	186	-159.696	1	1
TRENTINO	13	10	28.978	11	24.838	3	-6.092	2	-4.509	0	0
VENETO	124	61	30.411	61	61.239	63	-44.548	63	-55.469	0	0
FRIULI V. GIULIA	28	3	127	16	10.178	25	-26.897	12	-21.471	0	0
EMILIA ROMAGNA	92	48	43.930	39	46.378	64	-24.392	53	-39.997	0	0
NORD-ORIENTALE	257	122	103.648	127	142.635	135	-101.931	130	-101.648	0	0
TOSCANA	96	57	68.970	45	26.479	39	-23.338	51	-35.429	0	0
UMBRIA	19	9	5.123	14	8.568	9	-3.853	5	-4.251	1	0
MARCHE	37	21	13.857	22	12.534	15	-6.243	15	-9.190	1	0
LAZIO	71	51	33.479	59	285.520	18	-52.213	12	-13.469	2	0
CENTRO	223	138	121.430	140	333.123	81	-85.648	83	-62.341	4	0
ABRUZZO	28	15	9.108	18	33.052	12	-11.489	10	-3.606	1	0
MOLISE	6	3	3.143	4	6.009	3	-3.411	2	-105	0	0
CAMPANIA	121	85	107.946	96	262.390	36	-99.442	25	-30.480	0	0
PUGLIA	125	80	35.344	74	44.837	44	-60.086	49	-100.593	1	2
BASILICATA	14	8	1.283	5	1.307	4	-1.045	8	-3.080	2	1
CALABRIA	45	25	20.641	32	29.468	18	-16.665	12	-19.955	2	1
ISD	339	216	177.470	229	377.067	117	-192.139	106	-157.822	4	4
SICILIA	129	91	172.277	107	292.826	38	-54.315	22	-34.773	0	0
SARDEGNA	35	26	31.903	27	45.312	9	-4.350	8	-13.036	0	0
ISOLE	164	117	204.180	134	338.138	47	-58.665	30	-47.810	0	0
TOTALE NAZIONALE	1295	725	667.022	755	1.403.166	559	-766.213	535	-529.120	11	5

XII LEGISLATURA - DISEGNI DI LEGGE E RELAZIONI - DOCUMENTI

Prospetto n. II.7.10 1

COMUNI - RISULTATO DELLA GESTIONE DI COMPETENZA - ENTI AGGREGATI PER CLASSI DEMOGRAFICHE.

(DATI IN MILIONI DI LIRE)

CLASSE	N. ENTI	AVANZO			DISAVANZO			PARCO			
		N. Enti	Espr. 1992	Espr. 1993	N. Enti	Espr. 1992	Espr. 1993	N. Enti	Espr. 1993		
5 [^]	277	162	50.400	164	55.997	113	-32.160	112	-37.363	2	1
6 [^]	570	334	133.882	328	193.986	232	-98.594	240	-108.694	4	2
7 [^]	352	184	230.122	206	367.040	163	-153.343	144	-172.785	5	2
8 [^]	50	25	113.741	30	121.890	25	-70.476	20	-51.243	0	0
9 [^]	34	17	64.007	18	88.649	17	-76.540	16	-123.573	0	0
10 [^]	6	2	6.034	3	47.028	4	-26.786	3	-35.638	0	0
11 [^]	6	1	68.833	6	528.573	5	-308.312	0	0	0	0
TOT. MASS.LE	1295	725	667.022	755	1.403.166	559	-766.213	535	-529.120	11	5

XII LEGISLATURA - DISEGNI DI LEGGE E RELAZIONI - DOCUMENTI

Prospetto n. II.7.11 1

COMUNI - RISULTATO DI AMMINISTRAZIONE DISPONIBILE - ENTI AGGREGATI PER GRANDI
AREE GEOGRAFICHE.

(Dati in milioni di lire)

AREA GEOGRAFICA	N. ENTI	AVANZO				DISAVANZO				PAREGGIO	
		Esercizio 1992		Esercizio 1993		Esercizio 1992		Esercizio 1993		N. Enti	
		N. Enti	Importo	N. Enti	Importo	N. Enti	Importo	N. Enti	Importo	1992	1993
PIEMONTE	79	77	101.048	77	135.935	2	-121.957	2	-21.781	0	0
VALLE D'AOSTA	1	1	4.153	1	7.057	0	0	0	0	0	0
LOMBARDIA	202	197	331.664	199	416.540	4	-4.713	2	-3.907	1	1
LIGURIA	30	30	78.190	30	140.982	0	0	0	0	0	0
NORD-OCCIDENTALE	312	305	515.057	307	700.496	6	-126.670	4	-25.688	1	1
TRENTINO	13	13	72.603	13	126.979	0	0	0	0	0	0
VENETO	124	114	109.337	121	210.231	10	-13.246	3	-790	0	0
FRIULI V. GIULIA	28	25	33.282	27	55.787	3	-4.492	1	-1.977	0	0
EMILIA ROMAGNA	92	83	70.197	91	121.460	9	-9.796	1	-193	0	0
NORD-ORIENTALE	257	235	285.421	252	514.458	22	-27.534	5	-2.961	0	0
TOSCANA	96	80	123.488	89	168.172	15	-17.911	7	-40.422	1	0
UMBRIA	19	13	9.645	16	12.858	6	-8.088	2	-4.167	0	1
MARCHE	37	33	40.490	35	64.688	3	-1.518	1	-155	1	1
LAZIO	71	59	640.259	67	833.318	12	-46.540	4	-1.506	0	0
CENTRO	223	185	813.884	207	1.079.038	36	-73.859	14	-46.252	2	2
ABRUZZO	28	26	26.980	28	69.043	1	-28.664	0	0	1	0
MOLISE	6	5	3.739	5	11.738	1	-173	1	-171	0	0
CAMPANIA	121	104	580.580	112	809.898	16	-77.693	8	-37.958	1	1
PUGLIA	125	115	289.831	124	313.154	8	-6.614	0	0	2	1
BASILICATA	14	11	8.128	12	9.587	3	-4.032	1	-694	0	1
CALABRIA	45	37	93.370	39	121.249	7	-11.024	5	-5.040	1	1
SUD	339	298	1.002.630	320	1.334.671	36	-128.203	15	-43.865	3	4
SICILIA	129	120	1.022.386	127	1.502.329	9	-9.313	2	-1.407	0	0
SARDEGNA	35	33	145.168	35	224.734	2	-1.480	0	0	0	0
ISOLE	164	153	1.167.554	162	1.727.064	11	-10.793	2	-1.407	0	0
TOTALE NAZIONALE	1295	1176	3.784.549	1248	5.355.729	111	-367.062	40	-120.174	8	7

XII LEGISLATURA - DISEGNI DI LEGGE E RELAZIONI - DOCUMENTI

Prospetto n. II.7.12 1

COMUNI - RISULTATO DI AMMINISTRAZIONE DISPONIBILE - ENTI AGGREGATI PER CLASSI
DEMOGRAFICHE

(DATI IN MILIONI DI LIRE)

CLASSE	N. ENTI	AVANZO			DISAVANZO			PAR.3.	
		N. Enti	Importo	N. Enti	Importo	N. Enti	Importo	N. Enti	Importo
5 [^]	277	253	172.367	266	236.085	23	-15.108	9	-10.498
6 [^]	570	525	540.993	552	840.100	41	-44.617	15	-6.862
7 [^]	352	310	870.595	338	1.352.440	40	-147.294	12	-21.971
8 [^]	50	44	518.658	47	682.393	5	-32.592	3	-59.380
9 [^]	34	32	391.016	34	485.297	2	-6.151	0	0
10 [^]	6	6	155.538	6	239.154	0	0	0	0
11 [^]	6	5	1.135.571	5	1.520.256	1	-121.488	1	-21.512
TOT. MAS. LE	1295	1175	3.784.741	1248	5.355.729	112	-367.254	40	-120.174

XII LEGISLATURA - DISEGNI DI LEGGE E RELAZIONI - DOCUMENTI

Prospetto n. II.7.13 1

COMUNITA' MONTANE - SITUAZIONE ECONOMICA DI COMPETENZA. AGGREGAZIONE PER AREE GEOGRAFICHE.

(Dati in milioni di lire)

AREA GEOGRAFICA	N. ENTI	AVANZO				DISAVANZO				PAREGGIO	
		Esercizio 1992		Esercizio 1993		Esercizio 1992		Esercizio 1993		N. Enti	
		N. Enti	Importo	N. Enti	Importo	N. Enti	Importo	N. Enti	Importo	1992	1993
PIEMONTE	44	42	6.448	40	6.206	2	-130	4	-162	0	0
VALLE D'AOSTA	7	6	1.390	4	836	1	-3	3	-374	0	0
LOMBARDIA	30	25	5.149	27	9.606	5	-879	3	-142	0	0
LIGURIA	19	15	1.502	18	3.590	4	-215	1	-25	0	0
NORD-OCCIDENTALE	100	88	14.490	89	20.240	12	-1.228	11	-705	0	0
TRENTINO	18	18	12.972	13	19.196	0	0	5	-1.686	0	0
VENETO	17	16	1.842	17	2.135	1	-78	0	0	0	0
FRIULI V. GIULIA	10	10	2.111	7	1.772	0	0	3	-381	0	0
EMILIA ROMAGNA	13	12	1.242	11	1.579	1	-58	2	-83	0	0
NORD-ORIENTALE	58	56	18.168	48	24.684	2	-136	10	-2.151	0	0
TOSCANA	18	15	4.503	11	2.578	3	-656	7	-1.351	0	0
UMBRIA	9	5	773	7	3.396	4	-954	2	-407	0	0
MARCHE	12	9	546	8	484	2	-24	4	-61	1	0
LAZIO	17	15	2.758	14	1.989	2	-569	3	-153	0	0
CENTRO	56	44	8.581	40	8.449	11	-2.205	16	-1.973	1	0
ABRUZZO	18	13	3.922	14	4.120	5	-953	4	-654	0	0
MOLISE	8	6	682	7	656	2	-1.049	1	-732	0	0
CAMPANIA	23	15	8.056	14	4.283	8	-1.212	9	-993	0	0
PUGLIA	5	5	690	5	1.611	0	0	0	0	0	0
BASILICATA	13	11	1.175	10	1.667	2	-239	3	-205	0	0
CALABRIA	25	21	3.696	14	2.181	4	-258	11	-1.523	0	0
SUD	92	71	18.223	64	14.520	21	-3.713	28	-4.109	0	0
SICILIA	0	0	0	0	0	0	0	0	0	0	0
SARDEGNA	25	25	6.151	25	10.975	0	0	0	0	0	0
I SOLE	25	25	6.151	25	10.975	0	0	0	0	0	0
TOTALE NAZIONALE	331	284	65.614	266	78.871	46	-7.283	65	-8.939	1	0

XII LEGISLATURA - DISEGNI DI LEGGE E RELAZIONI - DOCUMENTI

Prospetto n. II.7.14 1

COMUNITA' MONTANE - SITUAZIONE ECONOMICA DI COMPETENZA. ENTI AGGREGATI PER SUPERFICIE TERRITORIALE.

(DATI IN MILIONI DI LIRE)

CLASSE	N. ENTI	AVANZO		DISAVANZO		PARIG.					
		Eser. 1992 N. Enti Importo	Eser. 1993 N. Enti Importo	Eser. 1992 N. Enti Importo	Eser. 1993 N. Enti Importo	N. Enti 1992	N. Enti 1993				
1^	52	47	6.830	47	8.570	5	-364	5	-580	0	0
2^	82	71	14.869	67	12.224	11	-753	15	-1.813	0	0
3^	79	67	15.818	60	21.326	11	-1.308	19	-2.208	1	0
4^	63	55	17.999	48	12.350	8	-2.179	15	-2.708	0	0
5^	55	44	10.096	44	24.399	11	-2.677	11	-1.628	0	0
TOT. MARELLE	331	284	65.614	266	78.871	46	-7.283	65	-8.939	1	0

XII LEGISLATURA - DISEGNI DI LEGGE E RELAZIONI - DOCUMENTI

Prospetto n. II.7.15 1

COMUNITA' MONTANE - SITUAZIONE ECONOMICA DI CASSA. ENTI AGGREGATI PER AREE TERRITORIALI.

(dati in milioni di lire)

AREA GEOGRAFICA	N. ENTI	AVANZO				DISAVANZO				PAREGGIO	
		Esercizio 1992		Esercizio 1993		Esercizio 1992		Esercizio 1993		N. Enti	
		N. Enti	Importo	N. Enti	Importo	N. Enti	Importo	N. Enti	Importo	1992	1993
PIEMONTE	44	19	1.655	44	20.140	25	-4.298	0	0	0	0
VALLE D'AOSTA	7	6	1.140	5	1.839	1	-448	2	-230	0	0
LOMBARDIA	30	12	7.927	30	25.755	18	-5.450	0	0	0	0
LIGURIA	19	15	3.302	17	8.215	4	-369	2	-132	0	0
NORD-OCCIDENTALE	100	52	14.026	96	55.950	48	-10.566	4	-363	0	0
TRENTINO	18	15	4.077	9	13.112	3	-980	9	-6.258	0	0
VENETO	17	5	676	17	7.018	12	-1.703	0	0	0	0
FRIULI V. GIULIA	10	10	3.547	4	1.918	0	0	6	-3.913	0	0
EMILIA ROMAGNA	13	5	360	12	6.673	8	-964	1	-146	0	0
NORD-ORIENTALE	58	35	8.661	42	28.722	23	-3.649	16	-10.318	0	0
TOSCANA	18	9	3.687	15	10.700	9	-6.113	3	-485	0	0
UMBRIA	9	4	2.484	9	10.621	5	-2.977	0	0	0	0
MARCHE	12	4	575	10	3.659	8	-1.845	2	-201	0	0
LAZIO	17	14	2.357	16	9.492	3	-1.374	1	-98	0	0
CENTRO	56	31	9.105	50	34.475	25	-12.311	6	-785	0	0
ABRUZZO	18	9	5.293	18	18.747	9	-1.340	0	0	0	0
MOLISE	8	4	653	7	3.579	4	-919	1	-153	0	0
CAMPANIA	23	17	12.223	11	4.951	6	-5.693	12	-5.817	0	0
PUGLIA	5	2	284	5	5.158	3	-1.136	0	0	0	0
BASILICATA	13	5	1.763	11	5.769	8	-2.290	2	-163	0	0
CALABRIA	25	9	1.678	19	8.221	16	-5.093	6	-672	0	0
SUD	92	46	21.895	71	46.428	46	-16.473	21	-6.806	0	0
SICILIA	0	0	0	0	0	0	0	0	0	0	0
SARDEGNA	25	22	8.979	21	17.440	3	-3.676	4	-1.590	0	0
ISOLE	25	22	8.979	21	17.440	3	-3.676	4	-1.590	0	0
TOTALE NAZIONALE	331	186	62.669	280	183.017	145	-46.677	51	-19.864	0	0

XII LEGISLATURA - DISEGNI DI LEGGE E RELAZIONI - DOCUMENTI

Prospetto n. II.7.16 1

COMUNITA' MONTANE - SITUAZIONE ECONOMICA DI CASSA. ENTI AGGREGATI PER SUPERFICIE TERRITORIALE.

(DATI IN MILIONI DI LIRE)

CLASSE	N. ENTI	AVANZO			DISAVANZO			PAR. ENTI			
		Esor. 1992 N. Enti	Esor. 1992 Importo	Esor. 1993 N. Enti	Esor. 1993 Importo	Esor. 1992 N. Enti	Esor. 1993 Importo	1992	1993		
1°	52	31	5.743	48	20.628	21	-2.841	4	-982	0	0
2°	82	46	18.018	68	39.814	36	-7.165	14	-3.659	0	0
3°	79	44	14.189	67	43.871	35	-10.289	12	-6.146	0	0
4°	63	36	12.324	52	36.465	27	-12.425	11	-4.768	0	0
5°	55	29	12.392	45	42.237	26	-13.955	10	-4.307	0	0
TOT. MONTANE	331	186	62.669	280	183.017	145	-46.677	51	-19.864	0	0

XII LEGISLATURA - DISEGNI DI LEGGE E RELAZIONI - DOCUMENTI

Prospetto n. II.7.17 1

COMUNITA' MONTANE - RISULTATO DELLA GESTIONE DI COMPETENZA. ENTI AGGREGATI
PERAREE
GEOGRAFICHE.

(Dati in milioni di lire)

AREA GEOGRAFICA	N. ENTI	AVANZO				DISAVANZO				PAREGGIO	
		Esercizio 1992		Esercizio 1993		Esercizio 1992		Esercizio 1993		N. Enti 1992	N. Enti 1993
		N. Enti	Importo	N. Enti	Importo	N. Enti	Importo	N. Enti	Importo		
PIEMONTE	44	30	2.234	23	1.886	13	-1.188	21	-2.144	1	0
VALLE D'AOSTA	7	5	755	3	204	2	-75	4	-1.402	0	0
LOMBARDIA	30	14	1.091	18	2.066	16	-4.366	12	-2.147	0	0
LIGURIA	19	8	305	14	1.491	11	-1.699	5	-167	0	0
NORD-OCCIDENTALE	100	57	4.386	58	5.649	42	-7.330	42	-5.862	1	0
TRENTINO	18	13	9.683	8	7.752	5	-1.427	10	-4.605	0	0
VENETO	17	13	1.168	10	1.607	4	-666	7	-681	0	0
FRIULI V GIULIA	10	8	1.098	2	389	2	-1.547	8	-1.637	0	0
EMILIA ROMAGNA	13	5	171	6	337	8	-514	7	-653	0	0
NORD-ORIENTALE	58	39	12.121	26	10.086	19	-4.156	32	-7.577	0	0
TOSCANA	18	10	748	7	745	8	-1.331	11	-1.832	0	0
UMBRIA	9	4	805	9	2.105	5	-1.561	0	0	0	0
MARCHE	12	4	400	7	760	7	-1.521	5	-232	1	0
LAZIO	17	13	4.752	10	1.635	4	-582	7	-5.388	0	0
CENTRO	56	31	6.706	33	5.246	24	-4.995	23	-7.453	1	0
ABRUZZO	18	7	2.361	10	697	11	-1.837	8	-2.099	0	0
MOLISE	8	4	485	7	571	4	-1.948	1	-732	0	0
CAMPANIA	23	11	9.440	12	3.978	12	-5.379	11	-4.442	0	0
PUGLIA	5	5	685	3	1.112	0	0	2	-1.402	0	0
BASILICATA	13	11	1.146	7	1.207	2	-316	6	-1.835	0	0
CALABRIA	25	16	1.548	12	1.575	9	-4.052	13	-5.858	0	0
SUD	92	54	15.666	51	9.143	38	-13.533	41	-16.370	0	0
SICILIA	0	0	0	0	0	0	0	0	0	0	0
SARDEGNA	25	17	3.130	17	5.397	8	-3.148	8	-1.568	0	0
I SOLE	25	17	3.130	17	5.397	8	-3.148	8	-1.568	0	0
TOTALE NAZIONALE	331	198	42.012	185	35.525	131	-33.164	146	-38.832	2	0

XII LEGISLATURA - DISEGNI DI LEGGE E RELAZIONI - DOCUMENTI

Prospetto n. II.7.18 1

COMUNITA' MONTANE - RISULTATO DELLA GESTIONE DI COMPETENZA. ENTI AGGREGATI PER SUPERFICIE TERRITORIALE.

(DATI IN MILIONI DI LIRE)

CLASSE	N. ENTI	AVANZO		DISAVANZO		PAREG.	
		Esor. 1992	Esor. 1993	Esor. 1992	Esor. 1993	N. Enti 1992	N. Enti 1993
		Importo	Importo	Importo	Importo		
1^	52	3.072	3.476	-5.137	-2.739	1	0
2^	62	10.140	4.934	-3.659	-6.872	0	0
3^	79	8.001	4.857	-7.886	-11.005	1	0
4^	63	11.552	7.844	-6.510	-12.277	0	0
5^	55	9.245	14.411	-9.769	-5.937	0	0
TOT. MATELLE	331	42.012	35.525	-33.164	-36.832	2	0

XII LEGISLATURA - DISEGNI DI LEGGE E RELAZIONI - DOCUMENTI

Prospetto n. II.7.19 1

COMUNITA' MONTANE - RISULTATO DI AMMINISTRAZIONE DISPONIBILE. ENTI AGGREGATI
PER AREE
GEOGRAFICHE.

(Dati in milioni di lire)

AREA GEOGRAFICA	N. ENTI	AVANZO				DISAVANZO				PAREGGIO	
		Esercizio 1992		Esercizio 1993		Esercizio 1992		Esercizio 1993		N. Enti	
		N. Enti	Importo	N. Enti	Importo	N. Enti	Importo	N. Enti	Importo	1992	1993
PIEMONTE	44	43	8.776	44	9.893	1	-34	0	0	0	0
VALLE D'AOSTA	7	7	3.462	7	2.040	0	0	0	0	0	0
LOMBARDIA	30	30	6.480	30	10.966	0	0	0	0	0	0
LIGURIA	19	17	1.850	17	3.192	1	-1.867	1	-1.601	1	1
NORD-OCCIDENTALE	100	97	20.570	98	26.093	2	-1.902	1	-1.601	1	1
TRENTINO	18	18	31.254	18	37.016	0	0	0	0	0	0
VENETO	17	16	2.494	17	3.815	1	-642	0	0	0	0
FRIULI V GIULIA	10	10	4.020	10	3.713	0	0	0	0	0	0
EMILIA ROMAGNA	13	13	1.895	13	2.131	0	0	0	0	0	0
NORD-ORIENTALE	58	57	39.665	58	46.676	1	-642	0	0	0	0
TOSCANA	18	18	3.646	18	4.198	0	0	0	0	0	0
UMBRIA	9	5	1.170	8	2.719	3	-534	0	0	1	1
MARCHE	12	12	1.724	12	2.910	0	0	0	0	0	0
LAZIO	17	17	10.967	16	7.422	0	0	1	-1	0	0
CENTRO	56	52	17.508	54	17.252	3	-534	1	-1	1	1
ABRUZZO	18	18	6.651	18	7.016	0	0	0	0	0	0
MOLISE	8	7	4.106	7	4.264	1	-3.417	1	-3.042	0	0
CAMPANIA	23	20	51.751	20	47.928	2	-7.416	2	-7.624	1	1
PUGLIA	5	5	9.492	5	10.625	0	0	0	0	0	0
BASILICATA	13	11	7.073	10	6.947	1	-48	1	-261	1	2
CALABRIA	25	24	23.320	25	22.661	1	-220	0	0	0	0
SUD	92	85	102.395	85	99.444	5	-11.102	4	-10.927	2	3
SICILIA	0	0	0	0	0	0	0	0	0	0	0
SARDEGNA	25	25	28.668	25	38.097	0	0	0	0	0	0
ISOLE	25	25	28.668	25	38.097	0	0	0	0	0	0
TOTALE NAZIONALE	331	316	208.808	320	227.563	11	-14.182	6	-12.529	4	5

XII LEGISLATURA - DISEGNI DI LEGGE E RELAZIONI - DOCUMENTI

Prospetto n. II.7.20 I
 COMUNITA' MONTANE - RISULTATO DI AMMINISTRAZIONE DISPONIBILE. ENTI AGGREGATI
 PER SUPERFICIE
 TERRITORIALE.

(DATI IN MILIONI DI LIRE)

CLASSE	N. ENTI	AVANZO		DISAVANZO		PARAG.	
		Eser. 1992	Eser. 1993	Eser. 1992	Eser. 1993	N. Enti 1992	N. Enti 1993
		Importo	Importo	Importo	Importo		
1°	52	15.319	19.128	-2.181	-2.181	1	1
2°	82	37.493	35.417	-2.599	-1.601	1	1
3°	79	47.878	64.524	-255	-262	2	0
4°	63	69.462	74.550	-8.793	-8.484	2	1
5°	55	38.654	53.942	-351	0	0	2
TOT. MAS.LE	331	208.808	227.543	-14.182	-12.529	6	5

XII LEGISLATURA - DISEGNI DI LEGGE E RELAZIONI - DOCUMENTI

Prospetto n. II.7.21 A

AMMINISTRAZIONI PROVINCIALI. TOTALE GENERALE DELLE ENTRATE. TOTALE DEI RESIDUI ATTIVI DALLA COMPETENZA. (TIT. 1+2+3+4+5+6).

(DATI IN MILIONI DI LIRE)

AREA GEOGRAFICA	1992	1993	VAR. %
PIEMONTE	145.093	156.393	7,78
VALLE D'AOSTA	0	0	p.n.c.
LOMBARDIA	284.180	442.078	55,56
LIGURIA	223.921	51.063	-77,19
NORD-OCCIDENTALE	653.196	649.536	-0,56
TRENTINO ALTO ADIGE	0	0	p.n.c.
VENETO	173.990	214.191	23,10
FRIULI VENEZIA GIULIA	63.074	69.260	9,80
EMILIA ROMAGNA	214.101	262.878	22,78
NORD-ORIENTALE	451.167	546.330	21,09
TOSCANA	210.642	209.005	-0,77
UMBRIA	72.902	70.469	-3,33
MARCHE	55.831	85.901	53,85
LAZIO	217.691	235.017	7,95
CENTRO	557.068	600.393	7,77
ABRUZZO	22.895	40.900	78,64
MOLISE	33.537	32.048	-4,43
CAMPANIA	274.454	363.626	32,49
PUGLIA	229.492	131.951	-42,50
BASILICATA	92.985	79.358	-14,65
CALABRIA	120.848	73.643	-39,06
SUD	774.213	721.529	-6,80
SICILIA	141.057	176.394	25,05
SARDEGNA	153.780	80.633	-47,56
ISOLE	294.837	257.027	-12,82
TOTALE NAZIONALE	2.730.483	2.774.817	1,62

XII LEGISLATURA - DISEGNI DI LEGGE E RELAZIONI - DOCUMENTI

Prospetto n. II.7.22 A

AMMINISTRAZIONI PROVINCIALI. TOTALE GENERALE DELLE ENTRATE. TOTALE DEI
RESIDUI ATTIVI DAI RESIDUI. (TIT.
1+2+3+4+5+6).

(DATI IN MILIONI DI LIRE)

AREA GEOGRAFICA	1992	1993	VAR. %
PIEMONTE	170.452	157.376	-7,67
VALLE D'AOSTA	0	0	p.n.c.
LOMBARDIA	456.514	413.666	-9,38
LIGURIA	94.548	222.185	134,99
NORD-OCCIDENTALE	721.515	793.228	9,93
TRENTINO ALTO ADIGE	0	0	p.n.c.
VENETO	317.690	316.120	-0,49
FRIULI VENEZIA GIULIA	148.142	152.046	2,63
EMILIA ROMAGNA	324.929	251.026	-22,74
NORD-ORIENTALE	790.763	719.193	-9,05
TOSCANA	262.414	277.457	5,73
UMBRIA	58.377	65.153	11,60
MARCHE	144.762	121.517	-16,05
LAZIO	461.972	481.907	4,31
CENTRO	927.526	946.035	1,99
ABRUZZO	301.437	250.951	-16,74
MOLISE	229.386	216.885	-5,44
CAMPANIA	1.189.511	728.228	-38,77
PUGLIA	533.561	551.850	3,42
BASILICATA	258.257	309.717	19,92
CALABRIA	415.127	413.999	-0,27
SUD	2.927.282	2.471.632	-15,56
SICILIA	410.189	368.230	-10,22
SARDEGNA	295.042	316.904	7,41
ISOLE	705.232	685.135	-2,84
TOTALE NAZIONALE	6.072.319	5.615.226	-7,52

XII LEGISLATURA - DISEGNI DI LEGGE E RELAZIONI - DOCUMENTI

Prospetto n. II.7.23 A

AMMINISTRAZIONI PROVINCIALI. TOTALE RESIDUI ATTIVI (COMPETENZA + RESIDUI) DA RIPIANTARE AL 31 DICEMBRE. (TIT. 1+2+3+4+5+6).

(DATI IN MILIONI DI LIRE)

AREA GEOGRAFICA	1992	1993	VAR. %
PIEMONTE	315.546	313.769	-0,56
VALLE D'AOSTA	0	0	p.n.c.
LOMBARDIA	740.695	855.744	15,53
LIGURIA	318.470	273.249	-14,19
NORD-OCCIDENTALE	1.374.712	1.442.764	4,95
TRENTINO ALTO ADIGE	0	0	p.n.c.
VENETO	491.681	530.312	7,85
FRIULI VENEZIA GIULIA	211.217	221.307	4,77
EMILIA ROMAGNA	539.031	513.905	-4,66
NORD-ORIENTALE	1.241.930	1.265.524	1,89
TOSCANA	473.056	486.463	2,83
UMBRIA	131.279	135.622	3,30
MARCHE	200.594	207.418	3,40
LAZIO	679.664	716.924	5,48
CENTRO	1.484.595	1.546.429	4,16
ABRUZZO	324.332	291.852	-10,01
MOLISE	262.923	248.934	-5,32
CAMPANIA	1.463.965	1.091.855	-25,41
PUGLIA	763.054	683.802	-10,38
BASILICATA	351.242	389.075	10,77
CALABRIA	535.976	487.642	-9,01
SUD	3.701.495	3.193.162	-13,73
SICILIA	551.247	544.625	-1,20
SARDEGNA	448.822	397.538	-11,42
ISOLE	1.000.069	942.163	-5,79
TOTALE NAZIONALE	8.802.802	8.390.043	-4,68

XII LEGISLATURA - DISEGNI DI LEGGE E RELAZIONI - DOCUMENTI

Esercizio : 1992

Prospetto n. II.7.24 A

COMUNI. TOTALE GENERALE DELL'ENTRATA - TOTALI RESIDUI ATTIVI DALLA
COMPETENZA. (TIT.
1+2+3+4+5+6).

DATI IN MILIONI DI LIRE

AREE GEOGRAFICHE	ENTI CON POPOLAZIONE											ENTI COM PIU' DI 8.000 ABITANTI	TUTTI	
	1 8.000	5° 9.999	6° 10.000	7° 19.999	8° 20.000	9° 59.999	10° 99.999	11° 249.999	12° 499.999	13° 999.999	14° 1.999.999			15° 4.999.999
PIEMONTE	52.646	102.125	207.032	29.776	57.963	63.469						470.863	1.034.103	
VALLE D'AOSTA							29.776							
LOMBARDIA	154.665	485.335	547.823	281.048	210.529	210.529						2.124.187	3.803.589	
LIGURIA	14.737	66.681	73.901	21.187	52.240	52.240						534.141	782.910	
NORD-OCCIDENTALE	222.069	654.143	938.333	340.200	326.239	326.239						3.149.194	5.650.380	
TRENTINO ALTO ADIGE	14.810	78.829	50.516	176.236	92.733	92.733						706.443	613.146	
VENETO	93.235	253.005	297.793	36.091	132.736	706.443							1.521.293	
FRIULI V. GIULIA	42.406	75.858	72.404	56.091	116.363								363.123	
EMILIA ROMAGNA	69.813	242.501	273.250	81.572	550.975	269.169							1.487.283	
NORD-ORIENTALE	220.265	632.193	693.964	349.983	892.829	975.610							3.784.846	
TOSCANA	66.845	236.006	302.226	317.515	88.725	234.388							1.325.707	
UMBRIA	3.488	79.647	93.280		107.284								203.701	
MARCHE	35.397	77.257	222.322	143.420	202.691								681.089	
LASIO	58.786	196.044	431.822		54.922								2.544.547	
CENTRO	164.517	588.956	1.129.651	460.935	453.624	234.388							4.855.043	
ABRUZZO	19.720	83.449	157.745	33.850	46.092								340.858	
MOLISE	19.862	3.199	68.934										91.996	
CAMPANIA	95.006	342.439	484.985	248.829	132.399								2.298.339	
PUGLIA	37.976	217.589	280.788	105.901	172.708	113.926							948.889	
BASILICATA	23.975	80.969	21.891	88.824									215.659	
CALABRIA	52.929	142.835	183.830	95.413	88.731								543.739	
SUD	269.448	870.482	1.198.175	572.819	439.929	113.926							4.459.682	
SICILIA	112.860	325.081	569.311	170.694	319.060	202.643							2.017.688	
SARDEGNA	47.560	92.793	172.183	23.202	225.926								541.665	
ISOLE	160.420	417.875	741.494	193.696	544.986	202.643							2.379.354	
TOTALE NAZIONALE	1.036.742	3.183.651	4.701.819	1.937.634	2.657.610	1.526.569							6.285.281	21.329.309

XII LEGISLATURA - DISEGNI DI LEGGE E RELAZIONI - DOCUMENTI

Esercizio : 1993

Prospetto n. II.7.24 B

COMUNI. TOTALE GENERALE DELL'ENTRATA - TOTALI RESIDUI ATTIVI DALLA
COMPETENZA. (TIT.
1+2+3+4+5+6).

DATI IN MILIONI DI LIRE

ANNE GEOGRAFICHE	ENTRI CON POPOLAZIONE										DA 500.000 11-	ERTI COM PIU' DI 8.000 ABITANTI	TUTTI
	1 8.000	5- 9.999	6- 19.999	7- 59.999	8- 99.999	9- 249.999	10- 499.999	11- 1.000.000	12- 2.500.000	13- 5.000.000			
PIEMONTE		59.245	115.529	316.552	86.175	55.720					468.119	1.101.341	
VALLE D'AOSTA				37.302								37.302	
LOMBARDIA		175.466	550.705	591.145	303.118	298.391					2.259.204	4.178.051	
LIGURIA		18.476	75.591	72.093	24.498	28.896					455.731	675.488	
EMILIA ROMAGNA		253.408	741.826	1.015.093	415.792	303.037					3.183.056	5.992.184	
TRENTINO ALTO ADIGE		12.211	80.737	44.834	127.580	149.886						415.250	
VENETO		84.457	241.111	314.103	45.979	221.952					624.598	1.532.202	
FRIULI V. GIULIA		36.168	72.576	74.333	58.570	131.328						372.977	
EMILIA ROMAGNA		85.636	263.937	281.975	109.503	641.776						1.601.654	
EMILIA ROMAGNA		218.474	658.362	715.247	341.634	1.144.943						3.922.085	
TOSCANA		76.826	240.989	394.568	300.267	127.651						1.462.427	
UMBRIA		4.881	65.613	114.417		119.490						306.403	
MARCHE		31.291	86.627	235.624	151.732	39.485						544.781	
LAZIO		74.831	206.813	477.323		61.714						3.948.605	
CENTRO		187.832	600.044	1.222.133	452.020	348.341					3.127.722	6.260.218	
ABRUZZO		7.223	69.683	139.624	27.950	33.773						278.256	
MOLISE		5.895	5.283	61.289								92.469	
CAMPANIA		126.485	396.937	537.736	321.021	249.335					407.634	2.039.131	
PUGLIA		29.495	193.470	306.290	87.031	168.093						904.302	
BASILICATA		22.370	66.409	14.091	54.252							137.123	
CALABRIA		37.223	183.638	100.588	75.588	52.775						447.815	
BUD		228.694	915.422	1.179.650	543.845	503.978					119.922	407.634	
SICILIA		104.885	289.130	582.550	144.216	236.646					222.787	1.941.067	
SARDEGNA		57.079	99.487	165.099	23.561	147.781						473.009	
ISOLE		161.964	388.618	727.650	167.775	384.427					222.787	2.414.076	
TOTALE NAZIONALE		1.050.374	3.304.273	4.859.746	1.941.068	2.764.699					1.646.321	6.941.199	22.507.683

XII LEGISLATURA - DISEGNI DI LEGGE E RELAZIONI - DOCUMENTI

Esercizio : 1992

Prospetto n. II.7.25 A

COMUNI. TOTALE GENERALE DELL'ENTRATA - TOTALI RESIDUI ATTIVI DAI RESIDUI.
(TIT.
1+2+3+4+5+6).

AREE GEOGRAFICHE	DATI IN MILIONI DI LIRE ENTI CON POPOLAZIONE													ENTI COM PIU' DI 8.000 ABITANTI	TUTTI
	1 8.000	8.001 9.999	10.000 19.999	20.000 59.999	60.000 99.999	100.000 249.999	250.000 499.999	500.000 999.999	10 ⁶	11 ⁶	DA 500.000				
PIEMONTE	58.150	137.186	323.558	68.559	23.598								798.070	1.409.125	
VALLE D'AOSTA			12.687											12.687	
LOMBARDIA	159.622	398.110	458.694	418.857	332.199								4.131.307	5.898.586	
LIGURIA	12.855	64.111	109.036	26.989	42.098								535.946	791.037	
NORD-OCCIDENTALE	230.628	599.408	903.977	514.406	397.896								5.465.118	8.111.436	
TRENTINO ALTO ADIGE	9.575	82.862	141.474	156.322	78.604									468.838	
VENETO	99.693	309.149	372.783	81.674	150.417									1.425.880	
FRIULI V. GIULIA	44.188	88.967	91.449	71.668	229.134									525.408	
EMILIA ROMAGNA	44.834	170.933	227.570	69.904	713.153									1.473.186	
NORD-ORIENTALE	198.291	651.912	833.278	379.570	1.171.310									3.893.314	
TOSCANA	71.343	253.995	398.039	642.409	154.257									1.646.205	
UMBRIA	3.733	67.239	147.697		138.100									376.769	
MARCHE	46.200	115.808	286.052	30.599	304.648									783.309	
LAZIO	87.623	253.637	818.264		81.782									3.967.827	
CENTRO	208.919	690.680	1.650.055	473.009	700.788									6.774.112	
ABRUZZO	24.489	184.718	331.387	273.984	131.089									945.670	
MOLISE	21.846	5.265	276.795											303.907	
CAMPANIA	207.511	666.948	1.613.444	778.044	488.243									6.053.438	
PUGLIA	98.488	455.270	745.816	220.279	510.238									2.244.459	
BASILICATA	65.822	176.883	225.938	353.317										821.981	
CALABRIA	100.600	259.168	213.803	595.146	200.600									1.369.321	
SUD	512.759	1.748.254	3.407.185	2.280.743	1.330.172									11.758.737	
SICILIA	236.774	651.104	1.789.672	365.373	871.993									5.459.350	
SARDEGNA	40.322	186.974	292.891	93.801	424.381									1.038.370	
ISOLE	277.096	838.078	2.082.543	459.174	1.296.374									6.497.721	
TOTALE NAZIONALE	1.427.695	4.328.334	8.877.059	4.046.873	1.830.780									37.015.342	

XII LEGISLATURA - DISEGNI DI LEGGE E RELAZIONI - DOCUMENTI

Esercizio : 1993

Prospetto n. II.7.25 B

COMUNI. TOTALE GENERALE DELL'ENTRATA - TOTALI RESIDUI ATTIVI DAI RESIDUI.
(TIT.
1+2+3+4+5+6).

DATI IN MILIONI DI LIRE

AREE GEOGRAFICHE	ENTRATI CON POPOLAZIONE														BNTI CON PIU' DI 8.000 ABITANTI	TUTTI	
	1 8.000	5- 8.001 9.999	6- 10.000 19.999	7- 20.000 59.999	8- 60.000 99.999	9- 100.000 249.999	10- 250.000 499.999	11- 500.000									
PIEMONTE	57.057	130.531	26.275	311.650	63.664	33.623	724.251									1.320.378	
VALLE D'AOSTA																26.275	
LOMBARDIA	141.019	420.217	690.766	490.766	603.124	553.642	3.040.554									4.849.346	
LIGURIA	10.523	60.159	92.508	28.397	69.218	581.328										840.136	
EMILIA OCCIDENTALE	208.600	610.908	921.201	492.986	456.304	77.847	4.346.134									7.056.136	
TRENTINO ALTO ADIGE	13.454	87.382	127.489	191.549	77.847											497.723	
VENETO	106.843	311.521	393.953	93.724	136.116	674.814										1.714.973	
FRIULI V. GIULIA	42.572	76.591	93.842	79.252	223.987											516.246	
EMILIA ROMAGNA	42.723	163.445	185.812	72.352	651.067											1.397.707	
MARCHE	205.593	636.941	801.097	436.879	1.067.018											4.126.650	
MORD-ORIENTALE	67.300	261.256	430.031	448.261	156.443	297.407										1.660.720	
TOSCANA	2.122	79.034	151.635	149.126	428.237											361.919	
UMBRIA	48.453	106.863	290.293	40.240												914.089	
MARCHE	106.594	286.987	777.219	109.930	2.572.348											3.855.080	
LAZIO	224.470	736.142	1.649.180	488.502	843.758	297.407										6.811.810	
CENTRO	28.293	171.132	246.448	271.742	139.752											857.369	
ABRUZZO	30.705	5.999	279.729													316.423	
MOLISE	211.750	645.167	1.469.135	756.878	510.543											5.252.450	
CAMPANIA	116.759	469.970	698.062	230.363	503.707	188.591										2.207.453	
PUGLIA	70.607	193.213	212.795	332.218												808.834	
BASILICATA	117.280	251.065	309.266	576.781	221.674											1.476.068	
CALABRIA	575.376	1.756.540	3.215.436	2.167.983	1.375.677	188.591										10.918.602	
ABRUZZO	255.978	670.356	1.776.445	388.647	974.510	646.169										5.580.138	
SICILIA	50.651	197.284	275.486	77.460	474.387											1.075.269	
SARDEGNA	306.629	867.641	2.051.932	466.107	1.448.897	646.169										6.655.408	
TOTALE NAZIONALE	1.520.670	4.590.173	8.638.850	4.052.459	5.211.656	2.089.288	9.445.508									35.548.407	

XII LEGISLATURA - DISEGNI DI LEGGE E RELAZIONI - DOCUMENTI

Esercizio : 1992

Prospetto n. II.7.27 A

COMUNITA' MONTANE. TOTALE GENERALE DELLE ENTRATE - TOTALI RESIDUI ATTIVI DALLACCOMETENZA. (TIT. 1+2+3+4+5).

AREE GEOGRAFICHE	DATI IN MILIONI DI LIRE										TUTTI
	ENTRATI CON SUPERFICIE IN ETTARI										
	fino a 14999	da 15000 a 29999	da 30000 a 49999	da 50000 a 69999	da 70000 in poi						
1-	2-	3-	4-	5-							
PIEMONTE	10.164	17.145	25.560	12.176	1.482						66.548
VALLE D'AOSTA		537	3.082		735						4.375
LOMBARDIA	12.042	14.354	20.549	7.351	15.954						70.252
LIGURIA	3.608	17.151	7.529	1.577							29.866
NORD-OCCIDENTALE	25.834	49.208	56.722	21.104	18.172						171.043
TRENTINO ALTO ADIGE			19.636	47.006	33.928						100.568
VENETO	3.773	5.415	16.674	8.676							34.539
FRIULI V. GIULIA	424	12.767	1.101		11.304						25.598
EMILIA ROMAGNA		5.290	2.199	11.473	19.136						38.099
NORD-ORIENTALE	4.198	23.473	39.611	67.156	64.366						198.806
TOSCANA	947	6.010	11.399	12.198	23.944						54.680
UMBRIA		2.223		4.787	37.804						44.818
MARCHE		6.426	8.775	5.084	11.091						31.378
LAZIO		4.112	10.456	5.160	7.354						27.084
CENTRO	947	18.776	30.622	27.231	80.195						157.771
ABRUZZO		6.786	8.974	8.761	3.436						28.267
MOLISE	307	10.803	52.924	635							64.363
CAMPANIA	26.789	47.649	30.909	56.617	10.477						171.863
PUGLIA					5.781						22.295
BASILICATA		2.172	14.767	24.451	7.119						48.510
CALABRIA	817	122.802	36.640	20.089	15.440						195.790
SUD	27.315	190.234	144.216	116.337	52.987						531.091
SICILIA											
SARDEGNA	1.054	5.216	8.465	12.940	20.952						48.630
ISOLE	1.054	5.216	8.465	12.940	20.952						48.630
TOTALE NAZIONALE	59.369	286.907	279.639	244.770	236.675						1.107.342

XII LEGISLATURA - DISEGNI DI LEGGE E RELAZIONI - DOCUMENTI

Esercizio : 1993

Prospetto n. II.7.27 B

COMUNITA' MONTANE. TOTALE GENERALE DELLE ENTRATE - TOTALI RESIDUI ATTIVI DALLACOMETERIA. (TIT. 1+2+3+4+5).

AREE GEOGRAFICHE	DATI IN MILIONI DI LIRE										TUTTI
	ENTI COM SUPERFICIE IN ETARI										
	fino a 14999 1-	da 15000 a 29999 2-	da 30000 a 49999 3-	da 50000 a 69999 4-	da 70000 in poi 5-						
PIEMONTE	14.033	10.154	14.482	9.169	347						48.189
VALLE D'AOSTA		904	1.737		147						2.789
LOMBARDIA	25.345	13.472	42.780	28.106	21.677						131.402
LIGURIA	5.476	12.671	8.225	2.255							28.626
NORD-OCCIDENTALE	44.873	37.204	67.226	39.531	22.172						211.008
TRENTINO ALTO ADIGE			20.003	34.358	29.097						83.459
VENETO	3.096	10.390	10.793	5.722							30.003
FRIULI V. GIULIA	726	15.883	1.438		12.649						30.697
EMILIA ROMAGNA		8.561	2.341	19.002	17.997						47.903
NORD-ORIENTALE	3.822	34.834	34.577	59.084	59.744						192.063
TOSCANA	1.338	5.165	4.240	4.254	25.445						40.444
UMBRIA		1.784		6.237	44.114						54.136
MARCHE		1.725	6.044	2.328	4.038						14.137
LAZIO		2.986	16.225	3.480	6.916						31.608
CENTRO	1.338	11.661	26.510	18.301	82.515						140.327
ABRUSSO	1.055	20.257	5.135	6.882	2.229						35.561
MOLISE		7.007	14.186	12.392							33.586
CAMPANIA	87.992	29.476	64.174	77.230	5.064						245.937
PUGLIA				2.627	10.990						13.617
BASILICATA		881	4.412		14.640						75.462
CALABRIA	4.842	8.342	35.133	9.359	23.875						81.552
SUD	93.890	65.946	105.042	164.018	54.801						485.718
SICILIA											
SARDEGNA	257	1.243	22.532	10.667	158.061						192.763
ISOLE	257	1.243	22.532	10.667	158.061						192.763
TOTALE NAZIONALE	144.182	150.910	253.889	291.602	379.295						1.221.881

XII LEGISLATURA - DISEGNI DI LEGGE E RELAZIONI - DOCUMENTI

Variazione esercizio : 1993/1992

Prospetto n. II.7.27 C

COMUNITA' MONTANE. TOTALE GENERALE DELLE ENTRATE - TOTALI RESIDUI ATTIVI
DALLA COMPETENZA. (TIT. 1+2+3+4+5).

ANNE GEOGRAFICHE	DATI IN VALORI PERCENTUALI ENTI CON SUPERFICIE IN ETARI										TUTTI
	fino a 14999		da 15000 a 29999		da 30000 a 49999		da 50000 a 69999		da 70000 in poi		
	1-	2-	3-	4-	5-	6-	7-	8-	9-	10-	
PIEMONTE	37,79	-40,76	-43,35	-24,69					-76,58		-27,58
VALLE D'AOSTA		62,44	-43,63						-79,97		-36,23
LOMBARDIA	110,65	-6,14	108,16	282,34					35,87		87,04
LIGURIA	51,72	-26,12	9,23	42,98					-4,15		-4,15
REGIONE OCCIDENTALE	75,69	-24,39	18,31	87,31					22,00		23,36
TRENTINO ALTO ADIGE		1,86		-26,90					-14,23		-17,01
VENETO	-17,95	91,88	-35,26	-34,05							-13,13
FRIULI V. GIULIA	71,12	24,40	30,32						11,90		19,91
EMILIA ROMAGNA		61,82	6,48	65,61					-5,95		25,73
REGIONE ORIENTALE	-8,94	46,40	-12,70	-12,01					-7,18		-3,39
TOSCANA	41,30	-14,05	-62,76						6,27		-25,77
UMBRIA		-19,81		30,28					21,98		20,79
MARCHE		-73,15	-31,12	-54,19					-63,58		-54,94
LABIO		-27,38	55,16	6,19					-5,94		16,70
CENTRO	41,30	-37,88	-13,42	-32,79					2,89		-11,05
ABRUZZO	242,72	198,51	-42,77	-21,45					-35,11		25,80
MOLISE		-35,13	-73,19	1849,82							-47,81
CAMPANIA	235,97	-38,16	49,38	36,40					-51,65		43,10
PUGLIA				-54,56					-33,44		-38,92
BASILICATA		-59,40	-70,11	127,08					105,65		55,55
CALABRIA	492,33	-93,20	-4,11	-33,41					54,62		-58,34
SUD	243,72	-65,32	-27,16	40,98					7,19		-8,54
SICILIA											
SARDEGNA											
ISOLE	-75,59	-76,15	166,15	-17,56					654,36		296,38
TOTALE NAZIONALE	-75,59	-76,15	166,15	-17,56					654,36		296,38
	142,93	-47,40	-8,49	19,13					60,26		10,34

XII LEGISLATURA - DISEGNI DI LEGGE E RELAZIONI - DOCUMENTI

Esercizio : 1992

Prospetto n. II.7.28 A

COMUNITA' MONTANE. TOTALE GENERALE DELLE ENTRATE - TOTALI RESIDUI ATTIVI DAI RESIDUI. (TIT. 1+2+3+4+5).

AREE GEOGRAFICHE	DATI IN MILIONI DI LIRE										TUTTI
	ENTI CON SUPERFICIE IN ETARI										
	fino a 14999	da 15000 a 29999	da 30000 a 49999	da 50000 a 69999	da 70000 in poi						
1.	2.	3.	4.	5.							
PIEMONTE	7.548	15.312	14.025	13.514	3.489						33.889
VALLI D'OSTA		381	1.790		315						2.486
LOMBARDIA	37.948	26.466	45.334	18.514	33.744						162.008
LIGURIA	5.673	15.923	3.219	887							25.704
NORD-OCCIDENTALE											
TRENTINO ALTO ADIGE	51.170	58.083	64.309	32.917	37.549						244.059
VENETO	4.733	5.394	4.763	21.661	20.448						46.873
FRIULI V. GIULIA	212	13.454	3.304		16.549						33.521
EMILIA ROMAGNA		6.560	3.390	17.956	23.690						51.578
NORD-ORIENTALE											
EMILIA ROMAGNA	4.966	23.409	20.761	46.377	60.688						156.204
TOSCANA	976	38.214	7.361	12.719	26.448						86.720
UMBRIA		1.715		9.111	41.625						52.252
MARCHE		3.105	14.788	14.941	7.211						40.048
LAZIO		14.308	30.257	67.808	27.920						140.293
CENTRO											
ABRUZZO	976	57.344	52.407	104.579	103.006						318.316
MOLISE	10.362	80.216	58.806	67.344	16.026						232.756
CAMPANIA		54.165	91.396	53.796							199.358
PUGLIA	72.126	99.858	29.660	125.666	34.438						361.750
SUD											
BASILICATA		1.176	25.932	49.640	93.446						143.087
CALABRIA	10.014	53.793	107.489	276.853	34.169						330.113
SICILIA	92.502	289.211	313.286	56.126	30.534						257.958
SARDEGNA				629.430	208.594						1.533.026
ISOLE											
SARDEGNA	5.857	3.066	21.035	28.926	200.124						259.009
TOTALE NAZIONALE	155.473	431.314	471.800	842.231	609.963						2.510.583

XII LEGISLATURA - DISEGNI DI LEGGE E RELAZIONI - DOCUMENTI

Esercizio : 1993

Prospetto n. II.7.28 B

COMUNITA' MONTANE. TOTALE GENERALE DELLE ENTRATE - TOTALI RESIDUI ATTIVI DAI RESIDUI. (TIT. 1+2+3+4+5).

AREE GEOGRAFICHE	DATI IN MILIONI DI LIRE										TUTTI	
	ENTI CON SUPERFICIE IN ETARI											
	fino a 14999 1	da 15000 a 29999 2	da 30000 a 49999 3	da 50000 a 69999 4	da 70000 in poi 5							
PIEMONTE	6.117	14.741	23.529	11.802	2.637	58.827						
VALLE D'AOSTA		308	1.097		443	1.850						
LOMBARDIA	28.379	14.628	31.922	10.674	28.422	114.027						
LIGURIA	4.905	17.305	3.274	1.092		26.377						
NORD-OCCIDENTALE	39.402	46.983	59.824	23.548	31.503	201.282						
TRENTINO ALTO ADIGE			6.431	30.100	26.502	63.034						
VENETO	4.179	2.897	12.114	7.185		26.377						
FRIULI V. GIULIA	32	12.980	3.018		15.984	32.015						
EMILIA ROMAGNA		6.606	3.474	17.534	20.524	48.140						
NORD-ORIENTALE	4.211	22.483	25.039	54.820	63.010	169.566						
TOSCANA	763	7.346	8.432	10.655	20.504	47.703						
UMBRIA		1.320		11.064	34.720	47.105						
MARCHE		6.743	15.535	12.481	10.636	45.387						
LAZIO		14.393	33.531	57.631	29.192	134.749						
CENTRO	763	29.804	57.490	91.831	95.054	274.945						
ABRUZZO	7.446	61.438	46.680	54.282	14.177	184.025						
MOLISE		48.386	127.271	50.535		226.193						
CAMPANIA	70.901	87.481	41.604	162.410	35.654	398.052						
PUGLIA				53.603	99.921	153.525						
BASILICATA		1.254	17.038	204.249	29.640	252.183						
CALABRIA	9.040	55.790	127.424	51.485	42.696	286.436						
SUD	87.388	254.351	360.019	576.568	222.090	1.500.418						
SICILIA												
SARDEGNA	5.079	7.170	13.998	33.556	158.422	218.228						
ISOLE	5.079	7.170	13.998	33.556	158.422	218.228						
TOTALE NAZIONALE	136.846	360.794	576.372	780.345	570.082	2.364.441						

XII LEGISLATURA - DISEGNI DI LEGGE E RELAZIONI - DOCUMENTI

Prospetto n. II.7.28 C

Variatione esercizio : 1993/1992

COMUNITA' MONTANE. TOTALE GENERALE DELLE ENTRATE - TOTALI RESIDUI ATTIVI DAI RESIDUI. (TIT. 1+2+3+4+5).

DATI IN VALORI PERCENTUALI

AREE GEOGRAFICHE	ENTI CON SUPERFICIE IN ETARI										TUTTI	
	fino a 14999		da 15000 a 29999		da 30000 a 49999		da 50000 a 69999		da 70000 in poi			
	1.	2.	3.	4.	5.	6.	7.	8.	9.	10.		
PIEMONTE	-10,95	-5,72	67,75	-12,67	-24,40	9,16						
VALLE D'AOSTA		-18,96	-36,55		40,64	-23,75						
LOMBARDIA	-25,21	-44,72	-29,58	-42,34	-15,77	-29,61						
LIGURIA	-13,53	8,67	1,72	23,02	3,39							
NORD-OCCIDENTALE	-22,99	-19,10	-6,97	-20,40	-17,51							
TRENTINO ALTO ADIGE			35,02	38,95	29,60	34,47						
VENETO	-12,07	-14,65	30,21	5,99		8,85						
FRIULI V. GIULIA	-84,72	-3,52	-6,65		-3,41	-4,49						
EMILIA ROMAGNA		0,70	2,47	-2,24	-13,36	-6,66						
NORD-ORIENTALE	-15,16	-3,95	20,60	18,20	3,82	8,55						
TOSCANA	-21,82	-80,77	14,54	-16,22	-22,47	-46,35						
UMBRIA		-23,01		21,42	-16,18	-9,85						
MARCHE		117,12	4,98	-16,46	47,49	13,33						
LAZIO		0,59	10,82	-15,00	4,55	-3,95						
CENTRO	-21,82	-48,02	9,69	-12,18	-7,71	-13,62						
ABRUZZO	-28,13	-23,40	-20,62	-19,39	-11,53	-20,91						
MOLISE		-10,66	39,25	-6,06		13,46						
CAMPANIA	-1,69	-12,59	40,26	29,23	3,53	10,03						
PUGLIA				7,98	6,92	7,29						
BASILICATA		6,62	-34,29	-26,22	-13,20	-25,41						
CALABRIA	-9,72	3,71	18,54	-8,26	39,83	11,03						
SUD	-5,52	-12,05	14,91	-8,39	6,46	-2,12						
SICILIA												
SARDEGNA	-13,28	133,88	-33,45	16,00	-20,83	-15,74						
ISOLE	-13,28	133,88	-33,45	16,00	-20,83	-15,74						
TOTALE NAZIONALE	-11,98	-16,31	9,44	-7,34	-6,53	-5,82						

XII LEGISLATURA - DISEGNI DI LEGGE E RELAZIONI - DOCUMENTI

Esercizio : 1992

Prospetto n. II.7.29 A

COMUNITA' MONTANE. TOTALE GENERALE DELLE ENTRATE - TOTALI RESIDUI ATTIVI DA RIPORTARE AL 31 DICEMBRE. (TIT. 1+2+3+4+5).

AREE GEOGRAFICHE	DATI IN MILIONI DI LIRE										TUTTI
	ENTI CON SUPERFICIE IN ETTARI										
	fino a 1.4999	da 15000 a 29999	da 30000 a 49999	da 50000 a 69999	da 70000 in poi	1°	2°	3°	4°	5°	
PIEMONTE	17.732	32.437	39.386	25.690	4.971						120.436
VALLE D'AOSTA		908	4.812		1.051						6.882
LOMBARDIA	49.990	40.820	65.884	25.865	49.699						232.260
LIGURIA	9.282	33.075	10.748	2.464							55.571
NORD-OCCIDENTALE	77.004	107.291	121.031	54.021	55.721						415.072
TRENTINO ALTO ADIGE			24.399	68.667	54.375						147.441
VENETO	8.526	6.809	25.978	15.455							58.770
FRIULI V. GIULIA	637	26.222	4.405		27.854						29.119
EMILIA ROMAGNA		11.851	5.390	29.410	42.836						89.678
NORD-ORIENTALE	9.164	44.883	60.373	113.533	125.055						355.010
TOSCANA	1.923	44.224	18.751	24.918	50.392						140.210
UMBRIA		3.941		13.899	79.229						97.070
MARCHE		9.532	23.564	20.025	18.303						71.426
LAZIO		18.421	40.714	72.967	35.275						167.377
CENTRO	1.923	76.119	83.030	131.811	183.201						476.085
ABRUZZO	10.670	87.003	67.781	76.106	19.462						261.024
MOLISE		64.968	144.321	54.431							263.721
CAMPANIA	98.315	147.528	60.570	182.284	44.915						535.614
PUGLIA				53.422	109.960						165.383
BASILICATA		3.349	40.699	301.307	41.268						386.624
CALABRIA	10.832	176.596	144.129	76.216	45.974						453.749
SUD	119.818	479.445	457.502	745.768	261.582						2.064.112
SICILIA											
SARDEGNA	6.912	8.282	29.501	41.867	221.076						307.640
ISOLE	6.912	8.282	29.501	41.867	221.076						307.640
TOTALE NAZIONALE	214.823	718.022	751.440	1.087.032	844.438						3.617.983

XII LEGISLATURA - DISEGNI DI LEGGE E RELAZIONI - DOCUMENTI

Esercizio : 1993

Prospetto n. II.7.29 B

COMUNITA' MONTANE. TOTALE GENERALE DELLE ENTRATE - TOTALI RESIDUI ATTIVI DA RIPORTARE AL 31 DICEMBRE. (TIT. 1+2+3+4+5).

AREE GEOGRAFICHE	DATI IN MILIONI DI LIRE										TUTTI
	ENTI CON SUPERFICIE IN ETTARI										
	fino a 14999	da 15000 a 29999	da 30000 a 49999	da 50000 a 69999	da 70000 a 99999	da 100000 a 199999	da 200000 a 499999	da 500000 a 999999	da 1000000 a 1999999	da 2000000 a 4999999	
1-	2-	3-	4-	5-	6-	7-	8-	9-	10-	11-	12-
PIEMONTE	20.151	24.897	38.012	20.871	2.984						107.017
VALLE D'AOSTA		1.215	2.835	591							4.640
LOMBARDIA	53.744	28.100	74.703	38.780	50.100						245.429
LIGURIA	10.380	29.976	11.499	3.347							55.204
NORD-OCCIDENTALE	84.276	84.188	127.050	63.099	53.675						412.291
TRENTINO ALTO ADIGE	7.275	13.287	22.908	12.908							56.380
VENETO		28.863	4.456								33.319
FRIULI V. GIULIA	758	15.167	5.816	36.537	38.521						96.043
EMILIA ROMAGNA	8.054	57.318	59.616	113.904	122.755						361.630
NORD-ORIENTALE	2.102	12.512	12.673	14.909	45.950						86.148
TOSCANA		3.105		17.301	80.834						101.242
UMBRIA		8.468		21.370	14.810						59.524
MARCHE		17.379	69.756	63.111	36.109						166.357
LAZIO	2.102	41.466	84.000	110.133	177.370						415.272
ABRUZZO	8.501	81.696	51.816	61.165	16.406						219.586
MOLISE		55.394	141.458	62.927							259.780
CAMPANIA	158.893	116.957	87.778	239.641	40.719						643.990
PUGLIA				56.230	110.912						167.143
BASILICATA		2.136	21.451	259.776	44.281						327.646
CALABRIA	13.883	64.132	162.557	60.844	66.371						367.989
SUD	181.278	300.317	463.061	740.586	278.891						1.966.136
SICILIA											
SARDEGNA	5.336	8.414	36.531	44.224	316.483						410.991
ISOLE	5.336	8.414	36.531	44.224	316.483						410.991
TOTALE NAZIONALE	281.028	511.705	772.261	1.071.948	949.378						3.586.322

XII LEGISLATURA - DISEGNI DI LEGGE E RELAZIONI - DOCUMENTI

Prospetto n. II.7.29 C

Variazione esercizio : 1993/1992

COMUNITA' MONTANE. TOTALE GENERALE DELLE ENTRATE - TOTALI RESIDUI ATTIVI DA RIPORTARE AL 31 DICEMBRE. (TIT. 1+2+3+4+5).

AREE GEOGRAFICHE	DATI IN VALORI PERCENTUALI ENTI CON SUPERFICIE IN ETARI										
	fino a 14999		da 15000 a 29999		da 30000 a 49999		da 50000 a 69999		da 70000 in poi		TUTTI
	1-	2-	3-	4-	5-	6-	7-	8-	9-		
PIEMONTE	13,64	-23,29	-3,97	-18,36	-39,96						-11,14
VALLE D'AOSTA		29,37	-41,08		-43,77						-31,78
LOMBARDIA	7,51	-31,16	13,38	49,92	0,80						5,67
LIGURIA	11,83	-9,36	6,98	35,79	-0,66						-0,66
MORD-OCCIDENTALE	9,44	-21,53	4,97	16,80	-3,67						-0,67
TRENTINO ALTO ADIGE			8,34	-6,12	2,25						-0,64
VENETO	-16,67	50,82	-11,81	-16,47							-4,06
FRIULI V. GIULIA	19,08	10,07	1,14								6,07
EMILIA ROMAGNA		27,98	4,04	24,23	-10,05						7,09
MORD-ORIENTALE	-12,32	22,25	-1,25	0,32	-1,83						1,86
TOSCANA	9,26	-71,70	-32,41	-40,16	-8,81						-37,13
UMBRIA		-21,20		24,47	2,02						4,29
MARCHE		-11,15	-8,46	-26,04	-19,81						-16,66
LAZIO		-5,65	22,21	-13,50	2,36						-0,60
CENTRO	9,26	-45,32	1,16	-16,44	-3,07						-12,77
ABRUZZO	-20,32	-6,09	-23,53	-19,63	-15,70						-15,87
MOLISE		-14,73	-1,98	15,60							-1,49
CAMPANIA	61,61	-20,72	44,92	31,46	-9,34						20,68
PUGLIA				1,45	0,86						1,06
BASILICATA		-36,20	-47,29	-13,78	7,30						-15,25
CALABRIA	28,17	-43,68	12,78	-20,16	44,80						-18,90
SUD	51,29	-33,18	1,65	-0,69	6,61						-3,77
SICILIA											
SARDEGNA	-22,79	1,59	23,82	5,63	43,15						33,59
ISOLE	-22,79	1,59	23,82	5,63	43,15						33,59
TOTALE NAZIONALE	30,81	-28,73	2,77	-1,38	12,13						-0,87

XII LEGISLATURA - DISEGNI DI LEGGE E RELAZIONI - DOCUMENTI

Prospetto n. II.7.30 A

AMMINISTRAZIONI PROVINCIALI. TOTALE GENERALE DELLA SPESA - TOTALI RESIDUI PASSIVI DALLA COMPETENZA. (TIT. 1+2+3+4).

(DATI IN MILIONI DI LIRE)

AREA GEOGRAFICA	1992	1993	VAR.%
PIEMONTE	212.606	258.268	21,47
VALLE D'AOSTA	0	0	p.n.c.
LOMBARDIA	383.213	664.935	73,51
LIGURIA	241.493	85.970	-64,40
NORD-OCCIDENTALE	837.313	1.009.174	20,52
TRENTINO ALTO ADIGE	0	0	p.n.c.
VENETO	256.264	346.577	35,24
PRIULI VENEZIA GIULIA	134.916	137.930	2,23
EMILIA ROMAGNA	247.350	327.471	32,39
NORD-ORIENTALE	638.531	811.980	27,16
TOSCANA	287.358	315.317	9,72
UMBRIA	86.856	91.848	5,74
MARCHE	74.274	122.242	64,58
LAZIO	277.437	274.396	-1,09
CENTRO	725.926	803.805	10,72
ABRUZZO	62.631	90.306	44,18
MOLISE	46.358	48.046	3,64
CAMPANIA	379.577	671.839	76,99
PUGLIA	337.751	216.860	-35,79
BASILICATA	108.900	99.063	-9,03
CALABRIA	194.296	137.230	-29,37
SUD	1.129.516	1.263.347	11,84
SICILIA	868.893	669.284	-22,97
SARDEGNA	235.410	146.719	-37,67
ISOLE	1.104.304	816.004	-26,10
TOTALE NAZIONALE	4.435.592	4.704.312	6,05

XII LEGISLATURA - DISEGNI DI LEGGE E RELAZIONI - DOCUMENTI

Prospetto n. II.7.31 A

AMMINISTRAZIONI PROVINCIALI. TOTALE GENERALE DELLA SPESA - TOTALI RESIDUI
PASSIVI DAI RESIDUI. (TIT. 1+2+3+4).

(DATI IN MILIONI DI LIRE)

AREA GEOGRAFICA	1992	1993	VAR. %
PIEMONTE	224.912	221.504	-1,51
VALLE D'AOSTA	0	0	p.n.c.
LOMBARDIA	501.637	474.038	-5,50
LIGURIA	92.891	228.840	146,35
NORD-OCCIDENTALE	819.441	924.383	12,80
TRENTINO ALTO ADIGE	0	0	p.n.c.
VENETO	401.130	388.812	-3,07
FRIULI VENEZIA GIULIA	195.011	203.592	4,40
EMILIA ROMAGNA	335.604	285.719	-14,86
NORD-ORIENTALE	931.745	878.124	-5,75
TOSCANA	346.405	359.800	3,86
UMBRIA	69.458	79.475	14,42
MARCHE	169.179	140.183	-17,13
LAZIO	576.560	584.463	1,37
CENTRO	1.161.603	1.163.922	0,19
ABRUZZO	392.827	355.448	-9,51
MOLISE	244.847	235.024	-4,01
CAMPANIA	1.327.526	860.494	-35,18
PUGLIA	562.927	620.025	10,14
BASILICATA	283.615	336.552	18,66
CALABRIA	366.530	398.232	8,64
SUD	3.178.274	2.805.777	-11,72
SICILIA	2.104.186	2.199.636	4,53
SARDEGNA	384.187	437.191	13,79
ISOLE	2.488.373	2.636.828	5,96
TOTALE NAZIONALE	8.579.438	8.409.037	-1,98

XII LEGISLATURA - DISEGNI DI LEGGE E RELAZIONI - DOCUMENTI

Prospetto n. II.7.32 A

AMMINISTRAZIONI PROVINCIALI. TOTALE GENERALE DELLA SPESA - TOTALI RESIDUI
PASSIVI DA RIPORTARE AL 31 DICEMBRE. (TIT.
1+2+3+4).

(DATI IN MILIONI DI LIRE)

AREA GEOGRAFICA	1992	1993	VAR. %
PIEMONTE	437.518	479.773	9,65
VALLE D'AOSTA	0	0	p.n.c.
LOMBARDIA	884.851	1.138.973	28,71
LIGURIA	334.384	314.811	-5,85
NORD-OCCIDENTALE	1.656.754	1.933.558	16,70
TRENTINO ALTO ADIGE	0	0	p.n.c.
VENETO	657.395	735.390	11,86
FRIULI VENEZIA GIULIA	329.927	341.523	3,51
EMILIA ROMAGNA	582.954	613.191	5,18
NORD-ORIENTALE	1.570.277	1.690.105	7,63
TOSCANA	633.763	675.118	6,52
UMBRIA	156.314	171.324	9,60
MARCHE	243.453	262.425	7,79
LAZIO	853.998	858.859	0,56
CENTRO	1.887.529	1.967.728	4,24
ABRUZZO	455.458	445.755	-2,13
MOLISE	291.206	283.070	-2,79
CAMPANIA	1.707.103	1.532.333	-10,23
PUGLIA	900.679	836.885	-7,08
BASILICATA	392.516	435.616	10,98
CALABRIA	560.826	535.463	-4,52
SUD	4.307.791	4.069.125	-5,54
SICILIA	2.973.079	2.868.921	-3,50
SARDEGNA	619.597	583.911	-5,75
ISOLE	3.592.677	3.452.833	-3,89
TOTALE NAZIONALE	13.015.030	13.113.349	0,75

XII LEGISLATURA - DISEGNI DI LEGGE E RELAZIONI - DOCUMENTI

Esercizio : 1992

Prospetto n. II.7.33 A

COMUNI. TOTALE GENERALE DELLA SPESA - TOTALI RESIDUI PASSIVI DALLA
COMPETENZA. (TIT.
1+2+3+4).

AREE GEOGRAFICHE	DATI IN MILIONI DI LIRE													ENTI COM PIU' DI 8.000 ABITANTI	TUTTI			
	ENTI CON POPOLAZIONE																	
1	8.001	10.000	20.000	60.000	100.000	250.000	500.000	1.000	2.000	5.000	10.000	25.000	50.000	100.000	250.000	500.000	1.000	
PIEMONTE	64.874	153.082	367.206	68.487	53.641												1.265.666	40.442
VALLE D'AOSTA			40.442															40.442
LOMBARDIA	189.666	596.953	665.594	329.228	259.364												4.387.938	2.347.109
LIGURIA	17.846	85.171	119.531	32.368	71.148												826.237	500.171
EMILIA OCCIDENTALE	272.388	835.207	1.192.775	630.084	584.374												6.540.084	3.425.254
TRENTINO ALTO ADIGE	16.371	93.500	63.203	133.195	88.737												395.008	
VENETO	128.334	337.424	366.582	47.501	183.876												1.757.301	
FRIULI V. GIULIA	52.428	87.309	84.800	69.459	155.617												449.616	
EMILIA ROMAGNA	96.372	307.502	323.571	96.113	675.688												1.787.179	
EMILIA OCCIDENTALE	293.506	825.736	838.158	346.270	1.103.920												4.389.106	
TOSCANA	78.032	271.155	442.581	318.616	107.228												1.417.158	
UMBRIA	3.139	82.480	104.386		123.199												313.206	
MARCHE	37.853	85.468	250.087	162.640	199.680												735.730	
LAZIO	57.772	208.682	694.333		55.728												2.184.069	
CENTRO	176.798	647.787	1.291.389	481.256	485.837												4.650.164	
ABRUZZO	22.200	89.121	171.059	38.959	61.910												383.251	
MOLISE	22.785	4.569	80.513														107.868	
CAMPANIA	99.631	366.681	546.718	309.219	151.604												2.568.766	
PUGLIA	60.268	228.775	338.215	135.709	261.114												1.250.134	
BASILICATA	18.839	71.866	24.769	96.919													212.394	
CALABRIA	45.786	160.544	191.835	116.841	123.735												638.743	
SUD	269.512	921.559	1.353.111	697.648	328.370												5.165.158	
SICILIA	110.635	344.279	649.245	231.328	328.370												2.197.144	
SARDEGNA	51.035	109.312	209.369	36.161	297.512												703.390	
ISOLE	161.670	453.592	858.615	267.490	625.882												2.900.535	
TOTALE NAZIONALE	1.173.876	3.683.883	5.534.049	2.222.750	3.178.379												23.641.048	

XII LEGISLATURA - DISEGNI DI LEGGE E RELAZIONI - DOCUMENTI

Esercizio : 1993

Prospetto n. II.7.33 B

CORUNI. TOTALE GENERALE DELLA SPESA - TOTALI RESIDUI PASSIVI DALLA
COMPETENZA. (TIT.
1+2+3+4).

DATI IN MILIONI DI LIRE

ANNE GEOGRAFICHE	ENTI CON POPOLAZIONE										DA		TUTTI CON PUI' DI 8.000 ABITANTI
	1 8.000	5- 8.001	6- 9.999	7- 10.000	8- 19.999	9- 20.000	10- 59.999	11- 60.000	12- 99.999	13- 100.000	14- 249.999	15- 499.999	
PIEMONTE		69.078	172.427	414.460	100.178	54.832						436.076	1.247.055
VALLE D'AOSTA				36.685									36.685
LOMBARDIA		225.852	696.110	737.418	396.063	366.794						1.971.798	4.412.099
LIGURIA		22.308	101.482	141.744	39.806	44.447						371.353	721.222
NORD-OCCIDENTALE		317.319	970.020	1.350.310	536.048	484.074						2.779.229	6.417.002
TRENTINO ALTO ADIGE		12.204	95.237	55.697	103.956	155.019							422.116
VENETO		125.107	345.070	366.864	58.271	298.302						605.590	1.819.406
FRIULI V. GIULIA		40.123	85.444	87.079	71.047	168.306							432.081
EMILIA ROMAGNA		120.149	346.361	350.721	128.559	785.303						258.585	1.967.960
NORD-ORIENTALE		297.585	872.313	880.362	359.835	1.407.292						844.175	4.661.564
TOSCANA		87.337	299.365	486.375	334.446	158.408						226.613	1.594.547
UMBRIA		4.762	69.365	122.751		141.893							338.773
MARCHE		36.496	98.521	285.869	171.658	52.524							645.070
LAZIO		72.857	214.496	484.859		63.115							3.130.276
CENTRO		201.454	681.749	1.381.855	506.104	415.941						2.294.947	5.708.667
ABRUZZO		8.535	72.620	135.751	26.093	49.681							292.682
MOLISE		4.366	4.954	78.388									87.729
CAMPANIA		133.625	392.789	527.814	396.274	296.518						457.635	2.204.617
PUGLIA		35.987	216.597	383.684	120.295	256.355							1.242.048
BASILICATA		19.986	74.362	18.116	68.748								181.213
CALABRIA		38.453	196.613	117.666	111.029	111.485							575.248
SUD		240.973	957.937	1.261.622	722.440	714.041						457.635	4.583.580
SICILIA		107.119	319.693	664.374	173.103	257.266						311.863	2.131.907
SARDEGNA		68.646	130.067	182.827	35.136	192.953							609.632
ISOLE		175.766	449.760	847.202	208.240	450.219							2.741.539
TOTALE NAZIONALE		1.233.100	3.931.781	5.701.153	2.332.670	3.471.569						1.598.404	24.112.354

XII LEGISLATURA - DISEGNI DI LEGGE E RELAZIONI - DOCUMENTI

Esercizio : 1992

Prospetto n. II.7.34 A

COMUNI. TOTALE GENERALE DELLA SPESA - TOTALI RESIDUI PASSIVI DAI RESIDUI.
(TIT.
1+2+3+4).

DATI IN MILIONI DI LIRE

AREE GEOGRAFICHE	ENTI CON POPOLAZIONE										DA 500.000 11"	ENTI CON PIU' DI 8.000 ABITANTI	TUTTI
	1 8.000	5- 9.999	6- 10.000	7- 59.999	8- 99.999	8- 60.000	9- 249.999	10- 499.999	10- 250.000	11- 500.000			
PIEMONTE	68.061	186.880	10.000	434.682	74.127	35.504					1.119.277	1.918.614	
VALLE D'AOSTA				19.535								19.535	
LOMBARDIA	217.222	583.476	10.000	723.332	519.838	424.123					4.106.385	6.374.378	
LIGURIA	16.433	82.325	10.000	177.369	29.234	70.705					558.710	934.777	
NORD-OCCIDENTALE	301.718	852.682	10.000	1.355.119	623.199	530.413					5.784.372	9.447.506	
TRENTINO ALTO ADIGE	7.685	81.260	10.000	141.105	108.627	74.772						493.450	
VENETO	131.084	396.311	10.000	487.317	77.445	228.115					546.882	1.907.356	
FRIULI V. GIULIA	50.051	135.611	10.000	116.809	85.760	260.009						648.241	
EMILIA ROMAGNA	57.436	224.155	10.000	296.855	105.977	680.637					225.645	1.590.727	
NORD-ORIENTALE	246.257	837.358	10.000	1.042.287	437.810	1.243.584					812.517	4.639.775	
TOSCANA	91.372	324.852	10.000	460.754	446.633	180.384					397.221	1.905.218	
UMBRIA	4.505	74.630	10.000	170.232		164.568						413.937	
MARCHE	57.190	134.128	10.000	350.962	55.705	317.556					2.799.760	4.123.538	
LAZIO	89.362	275.874	10.000	879.299		79.241					2.799.760	4.123.538	
CIEMTO	246.430	809.486	10.000	1.861.249	502.338	741.732					2.799.760	7.358.258	
ABRUZZO	31.409	212.708	10.000	411.558	281.179	150.799						1.087.635	
MOLISE	24.423	4.783	10.000	291.405								320.612	
CAMPANIA	213.793	717.100	10.000	1.679.367	877.646	519.654					2.256.022	6.263.546	
PUGLIA	116.668	535.153	10.000	930.201	351.696	459.712						2.751.373	
BASILICATA	71.229	211.517	10.000	230.783	306.277							819.808	
CALABRIA	111.684	295.945	10.000	223.371	654.003	284.998						1.570.203	
SUD	549.210	1.977.209	10.000	3.766.887	2.470.803	1.415.165					358.164	2.256.022	12.813.439
SICILIA	239.357	709.774	10.000	1.835.503	417.091	924.179					627.552	1.363.498	6.116.937
SARDEGNA	68.661	228.972	10.000	377.356	100.748	501.355						1.273.094	
ISOLE	308.019	936.747	10.000	2.212.859	517.839	1.425.535					627.552	1.363.498	7.392.051
TOTALE NAZIONALE	1.671.636	5.413.464	10.000	10.238.403	4.571.991	5.356.420					12.203.653	41.651.012	

XII LEGISLATURA - DISEGNI DI LEGGE E RELAZIONI - DOCUMENTI

Esercizio : 1992

Prospetto n. II.7.35 A

COMUNI. TOTALE GENERALE DELLA SPESA - TOTALI RESIDUI PASSIVI DA RIPORTARE AL 31 DICEMBRE. (TIT. 1+2+3+4).

DATI IN MILIONI DI LIRE

AREE GEOGRAFICHE	ENTI CON POPOLAZIONE											DA 500.000 11-	ERTI COM PIU' DI 8.000 ABITANTI	TUTTI
	1 8.000	8.001 9.999	10.000 19.999	20.000 59.999	60.000 99.999	100.000 249.999	250.000 499.999	500.000 1000.000	1000.000 2499.999	2500.000 4999.999	5000.000 10000.000			
PIEMONTE		132.936	339.943	801.889	142.614	89.426						1.697.250	3.204.081	
VALLE D'AOSTA				59.977									59.977	
LOMBARDIA		406.889	1.180.430	1.389.127	849.046	683.508						6.453.494	10.942.517	
LIGURIA		34.280	167.496	296.900	61.602	141.653						1.058.881	1.761.015	
POSD-OCCIDENTALE		574.106	1.687.890	2.547.894	1.053.284	914.788						9.209.626	15.987.590	
TRENTINO ALTO ADIGE		24.056	174.760	204.308	321.822	163.510							806.458	
VENETO		259.419	733.735	854.099	124.946	411.991						1.280.445	3.644.657	
FRIULI V. GIULIA		102.479	222.920	201.610	155.220	415.627							1.097.858	
EMILIA ROMAGNA		153.808	531.658	620.426	202.091	1.356.346						513.576	3.377.906	
POSD-ORIENTALE		539.763	1.663.074	1.880.445	804.080	2.347.475						1.794.042	9.028.882	
TOSCANA		173.404	596.007	903.335	765.249	287.613						596.765	3.322.376	
UMBRIA		7.645	157.111	274.618		287.767							727.143	
MARCHE		95.043	219.597	601.050	218.345	517.236							1.651.274	
Lazio		167.135	464.557	1.373.633		154.970						4.167.311	6.307.608	
CENTRO		423.228	1.657.273	3.152.638	983.595	1.227.589						596.765	12.008.402	
ABRUZZO		53.609	301.830	582.617	300.138	212.710							1.470.906	
MOLISE		47.208	9.352	371.919									428.481	
CAMPANIA		313.427	1.083.781	2.226.086	1.186.865	671.259						3.350.932	8.832.352	
PUGLIA		176.936	763.929	1.268.476	487.405	700.826						604.191	4.001.707	
BASILICATA		90.069	283.383	255.532	403.197								1.032.282	
CALABRIA		157.471	456.490	615.407	770.844	408.731							2.208.947	
SUD		838.723	2.898.768	5.119.999	3.168.432	1.993.529						604.191	3.350.932	17.974.598
SICILIA		349.992	1.054.054	2.484.749	648.420	1.252.550						897.474	1.626.860	8.314.101
SARDEGNA		119.697	336.265	586.726	136.909	798.867							1.978.485	
ISOLE		469.690	1.390.339	3.071.475	785.329	2.051.417						897.474	1.626.860	10.292.587
TOTALE NAZIONALE		2.845.512	9.097.347	15.772.433	6.794.742	8.334.800						3.892.474	18.354.730	65.292.081

XII LEGISLATURA - DISEGNI DI LEGGE E RELAZIONI - DOCUMENTI

Esercizio : 1993

Prospetto n. II.7.35 B
 COMUNI. TOTALE GENERALE DELLA SPESA - TOTALI RESIDUI PASSIVI DA RIPORTARE AL
 31 DICEMBRE. (TIT. 1+2+3+4).

DATI IN MILIONI DI LIRE

ANNEE GEOGRAFICHE	ENTI CON POPOLAZIONE											ENTI COM PIU' DI 8.000 ABITANTI	TUTTI	
	1 8.000	5° 8.001 9.999	6° 10.000 19.999	7° 20.000 59.999	8° 60.000 99.999	9° 100.000 249.999	10° 250.000 499.999	11° 500.000	DA	11°	11°			
PIEMONTE		145.381	343.149	836.520	176.837	93.840						1.413.232	3.028.942	
VALLE D'AOSTA				72.618										72.618
LOMBARDIA		434.972	1.315.405	1.695.131	928.878	817.230						5.695.606	10.687.225	
LIGURIA		37.377	186.488	326.783	77.134	143.447						1.003.793	1.775.024	
PIEMONTE-OCIDENTALE		617.732	1.865.043	2.731.053	1.182.849	1.054.517						8.112.632	15.543.830	
TRENTINO ALTO ADIGE		24.730	191.737	188.141	350.186	238.366							993.182	
VENETO		270.461	758.272	888.629	148.899	528.524						1.453.820	4.048.606	
FRIULI V. GIULIA		95.919	214.436	209.699	169.741	611.216							1.101.011	
EMILIA ROMAGNA		184.757	576.381	610.106	226.075	1.467.938						535.454	3.600.714	
EMILIA-ORIENTALE		575.869	1.740.847	1.896.575	894.902	2.646.043						1.989.274	9.743.514	
TOSCANA		178.735	637.058	999.937	803.857	327.866						645.405	3.582.841	
UMBRIA		7.596	154.794	301.433		298.810							762.635	
MARCHE		98.383	229.225	644.427	239.172	498.519							1.709.728	
LAZIO		182.491	530.694	1.363.727		166.870							7.319.360	
CENTRO		467.206	1.551.752	3.299.526	1.043.030	1.292.066						645.405	13.374.545	
ABRUZZO		42.943	271.231	436.825	304.699	209.282							1.264.981	
MOLISE		39.767	11.292	388.692									439.752	
CAMPANIA		359.908	1.093.408	2.119.366	1.270.667	821.098						2.180.558	7.845.087	
PUGLIA		171.457	767.170	1.290.713	490.665	760.363						614.612	4.094.982	
BASILICATA		94.143	292.497	241.925	328.437								957.005	
CALABRIA		165.398	479.949	443.003	770.369	431.466							2.290.187	
BRUCI		873.619	2.915.630	4.920.527	3.164.839	2.222.210						614.612	16.891.997	
SICILIA		370.708	1.034.119	2.464.422	624.125	1.326.429						989.889	8.267.867	
SARDEGNA		147.406	379.454	569.028	134.770	762.364							1.993.024	
ISOLE		518.115	1.413.573	3.033.451	758.895	2.088.794						989.889	10.260.892	
TOTALE NAZIONALE		3.052.543	9.486.848	15.881.135	7.044.517	9.303.633						4.239.182	65.834.800	

XII LEGISLATURA - DISEGNI DI LEGGE E RELAZIONI - DOCUMENTI

Esercizio : 1992

Prospetto n. II.7.36 A

COMUNITA' MONTANE. TOTALE GENERALE DELLA SPESA - TOTALI RESIDUI PASSIVI DALLA
COMPETENZA. (TIT. 1+2+3+4).

AREE GEOGRAFICHE	DATI IN MILIONI DI LIRE										TUTTI
	ENTI CON SUPERFICIE IN ETTARI										
	fino a 14999	da 15000 a 29999	da 30000 a 49999	da 50000 a 69999	da 70000 a 99999	da 100000 a 199999	da 200000 a 499999	da 500000 a 999999	da 1000000 a 4999999	da 5000000 a 9999999	
PIEMONTE	9.955	17.648	24.449	10.925	761						63.740
VALLI D'AOSTA		818	3.455		641						4.915
LOMBARDIA	11.365	14.877	22.612	7.536	21.548						77.960
LIGURIA	5.687	27.460	12.110	1.773							47.032
NORD-OCCIDENTALE	27.028	60.804	62.628	20.255	22.950						193.648
TRENTINO ALTO ADIGE			18.706	36.947	30.560						86.215
VENETO	3.996	6.111	17.967	8.863							36.938
FRIULI V. GIULIA	830	11.734	1.802		15.159						29.528
EMILIA ROMAGNA	4.800	2.207	11.621		17.029						35.659
NORD-ORIENTALE	4.827	22.646	40.485	57.431	62.750						188.340
TOSCANA	1.650	6.642	13.123	15.266	30.650						67.304
UMBRIA		2.001		4.441							62.249
MARCHE		6.633	10.345	4.870	11.439						33.289
Lazio		3.588	9.340	5.495	3.943						22.368
CENTRO	1.650	18.866	32.810	30.073	81.810						165.212
ABRUZZO	70	6.743	10.140	8.351	3.506						28.812
MOLISE		10.801	53.047	2.057							65.905
CAMPANIA	34.093	54.892	35.111	64.749	18.165						207.011
PUGLIA				6.445	15.449						21.895
BASILICATA		2.039	13.817	24.626	7.432						47.916
CALABRIA	836	123.095	32.913	6.895	17.117						180.849
SUD	35.002	197.541	145.029	113.124	61.671						552.389
SICILIA											
SARDEGNA	1.024	5.317	12.563	14.275	26.087						59.269
ISOLE	1.024	5.317	12.563	14.275	26.087						59.269
TOTALE NAZIONALE	69.533	305.195	293.717	235.142	255.270						1.158.860

XII LEGISLATURA - DISEGNI DI LEGGE E RELAZIONI - DOCUMENTI

Esercizio : 1993

Prospetto n. II.7.36 B

COMUNITA' MONTANE. TOTALE GENERALE DELLA SPESA - TOTALI RESIDUI PASSIVI DALLA
COMPETENZA. (TIT. 1+2+3+4).

AREE GEOGRAFICHE	DATI IN MILIONI DI LIRE										TUTTI
	ERTI CON SUPERFICIE IN ETTARI										
	fino a 14999	da 15000 a 29999	da 30000 a 49999	da 50000 a 69999	da 70000 in poi						
1-	2-	3-	4-	5-							
PIEMONTE	18.517	11.573	15.110	9.919	244						55.364
VALLE D'AOSTA		1.501	5.586		903						7.991
LOMBARDIA	26.376	16.559	52.087	28.789	24.654						148.468
LIGURIA	8.733	17.919	8.899	3.297							38.850
NORD-OCCIDENTALE	53.628	47.553	81.684	42.006	25.801						250.674
TRENTINO ALTO ADIGE			12.032	18.629	18.911						49.573
VENETO	3.551	10.575	12.209	6.101							32.438
FRIULI V. GIULIA	1.108	15.154	1.990		19.075						37.326
EMILIA ROMAGNA		11.089	2.897	24.375	20.683						59.046
NORD-ORIENTALE	4.660	36.818	29.130	49.106	58.669						178.385
TOSCANA	2.686	6.658	7.244	11.011	32.183						59.785
UMBRIA		2.022		6.490							82.906
MARCHE		2.213	6.164	4.117	4.582						17.078
LAZIO		3.937	15.547	9.864	6.567						35.917
CENTRO	2.686	14.831	28.956	31.484	97.727						175.686
ABRUZZO	1.007	21.477	6.717	7.891	2.401						39.495
MOLISE		7.767	14.689	14.092							36.549
CAMPANIA	97.309	35.544	54.858	81.575	6.480						275.786
PUGLIA				2.912	13.452						16.365
BASILICATA		1.276	3.847	57.970	16.678						79.792
CALABRIA	4.737	10.149	39.470	9.199	24.119						87.676
SUD	103.054	76.235	119.603	173.641	63.131						535.666
SICILIA											
SARDEGNA	560	1.240	26.647	15.180	161.758						205.387
ISOLE	560	1.240	26.647	15.180	161.758						205.387
TOTALE NAZIONALE	164.590	176.680	286.022	311.418	407.088						1.345.801

XII LEGISLATURA - DISEGNI DI LEGGE E RELAZIONI - DOCUMENTI

Esercizio : 1992

Prospetto n. II.7.37 A

COMUNITA' MONTANE. TOTALE GENERALE DELLA SPESA - TOTALI RESIDUI PASSIVI DAI RESIDUI. (TIT. 1+2+3+4).

DATI IN MILIONI DI LIRE

AREE GEOGRAFICHE	ENTI CON SUPERFICIE IN ETARI										TUTTI
	fino a 14999		da 15000 a 29999		da 30000 a 49999		da 50000 a 69999		da 70000 in poi		
	1°	2°	3°	4°	5°	6°	7°	8°	9°	10°	
PIEMONTE	10.369	16.201	14.200	14.674	3.718						59.164
VALLE D'AOSTA		397	2.559		775						3.731
LOMBARDIA	41.982	33.214	52.695	17.435	34.658						180.186
LIGURIA	14.556	40.147	14.397	4.880							73.982
MORD-OCCIDENTALE	66.907	89.961	83.853	37.191	39.152						317.065
TRENTINO ALTO ADIGE			5.982	23.413	22.054						51.451
VENETO	7.370	6.723	13.966	7.759							34.018
FRIULI V. GIULIA	2.577	26.467	8.719		27.582						65.346
EMILIA ROMAGNA		8.116	4.042	19.770	27.749						59.679
MORD-ORIENTALE	10.147	41.308	32.691	50.942	77.388						212.475
TOSCANA	2.436	39.580	6.753	16.793	34.700						100.264
UMBRIA		2.029		9.986	43.686						55.702
MARCHE		3.733	15.874	16.920	7.280						43.807
LAZIO		23.526	46.531	89.724	34.563						194.345
CENTRO	2.436	68.870	69.158	133.424	120.230						394.120
ABRUZZO	10.748	88.871	68.647	76.197	17.135						261.600
MOLISE		57.104	93.705	58.291							209.101
CAMPANIA	114.048	156.238	68.363	168.586	63.656						570.893
PUGLIA				57.388	96.907						154.295
BASILICATA		2.272	30.301	286.092	39.926						358.593
CALABRIA	10.203	61.303	119.644	65.046	35.242						291.441
SUD	135.000	365.791	380.661	711.602	252.869						1.845.925
SICILIA											
SARDEGNA	7.481	3.180	28.370	34.861	240.978						314.873
ISOLE	7.481	3.180	28.370	34.861	240.978						314.873
TOTALE NAZIONALE	221.973	569.110	594.735	968.023	730.617						3.084.460

XII LEGISLATURA - DISEGNI DI LEGGE E RELAZIONI - DOCUMENTI

Esercizio : 1993

Prospetto n. II.7.37 B

COMUNITA' MONTANE. TOTALE GENERALE DELLA SPESA - TOTALI RESIDUI PASSIVI DAI
RESIDUI. (TIT. 1+2+3+4).

AMM GEOGRAFICHE	DATI IN MILIONI DI LIRE										TUTTI
	ENTI CON SUPERFICIE IN ETARI										
	fino a 14999	da 15000 a 29999	da 30000 a 49999	da 50000 a 69999	da 70000 in poi	1°	2°	3°	4°	5°	
PIEMONTE	12.178	17.742	25.758	14.805	2.906						73.391
VALLE D'AOSTA		434	2.904		1.053						4.392
LOMBARDIA	32.594	22.599	40.817	11.149	33.608						140.770
LIGURIA	14.682	45.485	16.949	5.217							82.335
REGIONE OCCIDENTALE	59.455	86.261	86.429	31.173	37.568						300.889
TRENTINO ALTO ADIGE			7.397	30.262	27.329						64.990
VENETO	8.159	6.640	19.352	9.858							44.011
FRIULI V. GIULIA	2.473	24.844	7.709		23.058						58.085
EMILIA ROMAGNA		8.109	3.733	18.816	24.174						54.834
REGIONE ORIENTALE	10.433	39.594	38.193	58.938	74.543						221.921
TOSCANA	2.006	8.980	11.775	17.353	36.204						76.320
UMBRIA		1.082		10.818	37.145						49.046
MARCHE		8.580	19.228	33.698	11.647						53.153
LASIO		23.381	49.451	77.160	34.782						184.775
CENTRO	2.006	42.025	80.456	119.030	119.780						343.298
ABRUZZO	8.930	73.343	60.650	63.146	16.686						222.757
MOLISE		55.330	134.278	55.264							244.874
CAMPANIA	120.684	155.345	83.860	208.572	74.831						643.294
PUGLIA				60.706	102.694						163.400
BASILICATA		2.500	22.069	215.333	37.119						277.023
CALABRIA	9.219	60.774	137.123	63.197	46.306						316.622
SUD	138.834	347.294	437.983	666.220	277.638						1.867.971
SICILIA											
SARDEGNA	6.735	6.114	25.298	39.542	188.843						266.554
ISOLE	6.735	6.114	25.298	39.542	188.843						266.554
TOTALE NAZIONALE	217.685	521.290	648.361	914.904	698.394						3.020.635

XII LEGISLATURA - DISEGNI DI LEGGE E RELAZIONI - DOCUMENTI

Variazione esercizio : 1993/1992

Prospetto n. II.7.37 C

COMUNITA' MONTANE. TOTALE GENERALE DELLA SPESA - TOTALI RESIDUI PASSIVI DAI RESIDUI. (TIT. 1+2+3+4).

AREE GEOGRAFICHE	DATI IN VALORI PERCENTUALI ENTI CON SUPERFICIE IN ETTARI									
	fino a 14999	da 15000 a 29999		da 30000 a 49999		da 50000 a 69999		da 70000 in poi		TUTTI
	1-	2-	3-	4-	5-	6-	7-	8-	9-	
PIEMONTE	17,44	9,50	81,39	0,89					-21,84	24,04
VALLE D'AOSTA		9,31	13,47					35,89		17,68
LOMBARDIA	-22,36	-31,95	-22,34	-36,77				-3,02		-21,87
LIGURIA	0,86	13,29	17,72	6,90						11,29
NORD-OCCIDENTALE	-11,13	-4,11	3,07	-16,18				-4,04		-5,10
TRENTINO ALTO ADIGE			24,05	29,25				23,91		26,36
VENETO	7,78	-1,22	38,57	27,05						22,19
FRUII V. GIULIA	-4,03	-6,13	-11,58					-16,40		-11,11
EMILIA ROMAGNA		-0,08	-7,64	-6,82				-12,88		-8,11
NORD-ORIENTALE	4,78	-4,14	16,82	15,69				-3,64		4,44
TOSCANA	-17,63	-77,31	74,37	3,33				4,33		-23,88
UMBRIA								-16,97		-11,94
MARCHE		129,84	21,13	-19,04				59,99		21,33
LAZIO		-0,61	6,27	-14,00				0,63		-4,92
CENTRO	-17,63	-38,97	16,33	-10,78				-0,37		-7,82
ABRUZZO	-16,90	-17,47	-11,64	-17,12				-2,62		-14,84
MOLISE		-3,10	43,29	-5,19						17,10
CAMPANIA	5,81	-0,57	22,66	23,71				17,55		12,68
PUGLIA								5,78		5,90
BASILICATA		10,00	-27,16	-24,73				-7,03		-22,74
CALABRIA	-9,64	-0,86	14,60	-2,84				31,39		8,64
SUD	2,84	-5,05	15,05	-6,37				9,79		1,19
SICILIA										
SARDEGNA	-9,70	92,22	-10,82	13,42				-21,63		-15,34
ISOLE	-9,70	92,22	-10,82	13,42				-21,63		-15,34
TOTALE NAZIONALE	-1,93	-6,40	12,37	-5,48				-4,41		-2,06

XII LEGISLATURA - DISEGNI DI LEGGE E RELAZIONI - DOCUMENTI

Esercizio : 1992

Prospetto n. II.7.38 A

COMUNITA' MONTANE. TOTALE GENERALE DELLA SPESA - TOTALI RESIDUI PASSIVI DA RIPORTARE AL 31 DICEMBRE. (TIT. 1+2+3+4).

AREE GEOGRAFICHE	DATI IN MILIONI DI LIRE ENTI CON SUPERFICIE IN ETARI										TUTTI
	fino a 14999		da 15000 a 29999		da 30000 a 49999		da 50000 a 69999		da 70000 in poi		
	1.	2.	3.	4.	5.	6.	7.	8.	9.	10.	
PIEMONTE	20.324	33.850	38.649	25.600	5.480						122.905
VALLE D'AOSTA		1.216	6.075		1.416						8.647
LOMBARDIA	53.367	48.091	75.308	25.172	56.206						258.147
LIGURIA	20.243	67.607	26.508	6.654							121.014
NORD-OCCIDENTALE	93.935	150.765	146.482	57.427	62.103						510.714
TRENTINO ALTO ADIGE			24.669	60.360	52.615						137.646
VENETO	11.566	12.834	31.933	16.622							72.956
FRIGIOLI V. GIULIA	3.408	38.201	10.522		42.741						94.874
EMILIA ROMAGNA		12.916	6.250	31.391	44.779						95.338
NORD-ORIENTALE	14.973	63.952	73.376	108.374	140.137						600.816
TOSCANA	4.086	46.223	19.877	32.060	65.321						167.568
UMBRIA		4.031		14.427	79.493						97.952
MARCHE		10.367	26.219	21.790	18.719						77.097
LASIO		27.115	55.872	95.220	38.506						216.714
CENTRO	4.086	87.736	101.969	163.498	202.041						559.332
ABRUZZO	10.818	95.614	78.787	84.548	20.642						290.412
MOLISE		67.905	146.752	60.348							275.006
CAMPANIA	148.141	211.130	103.474	233.335	81.821						777.904
PUGLIA				63.833	112.357						176.190
BASILICATA		4.312	44.118	310.718	67.359						606.509
CALABRIA	11.041	184.389	152.537	71.942	52.359						472.291
SICILIA	170.032	543.353	525.691	824.727	314.540						2.398.315
SARDEGNA	8.506	8.498	40.934	49.137	267.065						374.142
TOTALE NAZIONALE	291.506	874.306	886.453	1.203.165	985.868						4.243.320

XII LEGISLATURA - DISEGNI DI LEGGE E RELAZIONI - DOCUMENTI

Esercizio : 1993

Prospetto n. II.7.36 B

COMUNITA' MONTANE. TOTALE GENERALE DELLA SPESA - TOTALI RESIDUI PASSIVI DA RIPORTARE AL 31 DICEMBRE. (TIT. 1+2+3+4).

DATI IN MILIONI DI LIRE

AREE GEOGRAFICHE	ENTI CON SUPERFICIE IN ETARI										TUTTI
	fino a 14999		da 15000 a 29999		da 30000 a 49999		da 50000 a 69999		da 70000 in poi		
	1°	2°	3°	4°	5°	6°	7°	8°	9°	10°	
PIEMONTE	30.695	29.315	40.868	24.725	3.150						128.756
VALLE D'AOSTA		1.956	8.490							1.956	12.383
LOMBARDIA	58.971	39.158	92.905	39.939	8.514					58.262	289.238
LIGURIA	23.416	63.405	25.849	8.514							121.185
NORD-OCCIDENTALE	113.083	133.815	168.114	73.179	63.370						551.563
TRENTINO ALTO ADIGE			19.429	48.892	46.261						114.583
VENETO	11.711	17.216	31.562	15.960							76.450
FRIGILI V. GIULIA	3.581	39.998	9.700							42.131	95.412
EMILIA ROMAGNA	15.295	19.198	6.631	43.192	44.858						113.880
NORD-ORIENTALE	15.295	76.412	67.323	108.044	133.232						400.307
TOSCANA	4.693	15.638	19.020	28.364	68.388						136.105
UMBRIA		3.105		17.309	91.538						111.953
MARCHE		10.793	25.395	17.815	16.230						70.233
Lazio	27.319	64.999	87.024	41.349							220.693
Centro	4.693	56.856	109.413	150.514	217.507						538.985
ABRUZZO	9.958	94.820	67.368	71.037	19.087						262.252
MOLISE		63.078	148.967	69.357							291.423
CAMPANIA	217.993	190.809	138.718	290.147	81.311						919.081
PUGLIA				63.618	116.147						179.766
BASILICATA		3.776	25.937	273.303	53.798						356.815
CALABRIA	13.957	70.924	176.394	72.396	70.426						404.208
SUD	241.889	423.530	537.586	639.861	340.770						2.403.638
SICILIA											
SARDEGNA	7.316	7.353	51.943	54.722	350.602						471.942
ISOLE	7.316	7.353	51.943	54.722	350.602						471.942
TOTALE NAZIONALE	382.276	697.971	954.383	1.226.323	1.105.463						4.346.437

XII LEGISLATURA - DISEGNI DI LEGGE E RELAZIONI - DOCUMENTI

Prospetto n. II.7.38 C

Variazione esercizio : 1993/1992
 CONUNITA' MONTANE. TOTALE GENERALE DELLA SPESA - TOTALI RESIDUI PASSIVI DA
 RIPORTARE AL 31 DICEMBRE. (TIT.
 1+2+3+4).

DATI IN VALORI PERCENTUALI

AREE GEOGRAFICHE	ENTI CON SUPERFICIE IN ETARI										
	fino a 14999		da 15000 a 29999		da 30000 a 49999		da 50000 a 69999		da 70000 in poi		TUTTI
	1-	2-	3-	4-	5-	6-	7-	8-	9-	10-	
PIEMONTE	51,02	-13,39	5,74	-3,41	-29,67	4,76					
VALLE D'AOSTA		59,17	41,15		38,14	43,20					
LOMBARDIA	10,50	-18,57	23,36	58,66	3,65	12,04					
LIGURIA	19,67	-6,21	-2,48	27,95		0,14					
NORD-OCCIDENTALE	20,38	-11,24	14,76	27,43	2,04	7,99					
TRENTINO ALTO ADIGE		-21,24	-18,99	-12,11	-16,76						
VENETO	1,25	34,14	-1,16	-3,98	4,78						
FRIULI V. GIULIA	5,09	4,70	-7,81		-1,42	0,56					
EMILIA ROMAGNA		48,63	6,09	37,59	0,17	19,44					
NORD-ORIENTALE	2,12	19,48	-8,24	-0,30	-4,92	-0,12					
TOSCANA	14,83	-46,16	-4,31	-11,52	4,69	-18,77					
UMBRIA		-22,96		19,97	15,15	14,29					
MARCHE		4,11	-3,15	-18,24	-8,90						
LAZIO		0,75	16,33	-9,60	7,38	1,83					
CENTRO	14,83	-55,19	7,30	-7,94	7,65	-3,63					
ABRUZZO	-8,13	-0,83	-14,49	-15,98	-7,53	-9,69					
MOLISE		-7,07	1,50	14,92	2,33						
CAMPANIA	47,15	-9,57	34,06	24,34	-0,62	18,14					
PUGLIA											
BASILICATA		-12,42	-41,21	-12,04	13,59	-12,22					
CALABRIA	26,40	-61,53	15,75	0,63	34,50	-14,59					
SICILIA	42,28	-24,81	6,06	1,83	6,33	0,22					
SARDEGNA											
TOTALE REGIONALE	-13,99	-13,45	26,90	11,36	31,27	26,13					
	-13,99	-13,45	26,90	11,36	31,27	26,13					
TOTALE NAZIONALE	31,13	-20,16	7,42	1,92	12,13	2,90					

XII LEGISLATURA - DISEGNI DI LEGGE E RELAZIONI - DOCUMENTI

ESERCIZIO : 1992

PROSPETTO N. II.7.39 A

COMUNI. RESIDUI PASSIVI PERENTI.

DATI IN MILIONI DI LIRE

AREE GEOGRAFICHE	ENTITÀ CON POPOLAZIONE											ENTITÀ CON PIU' DI 8.000 ABITANTI	TUTTI
	1 8.000	5° 8.001 9.999	6° 10.000 19.999	7° 20.000 59.999	8° 60.000 99.999	9° 100.000 249.999	10° 250.000 499.999	11° 500.000	DA				
PIEMONTE		671	2.070	15.409	1.044	862		11.386				33.444	
VALLE D'AOSTA				937								937	
LOMBARDIA		779	5.728	9.888	7.485	38.580		220.118				282.780	
LIGURIA		329	2.016	2.181	1.108	243		23.224				29.103	
NORD-OCCIDENTALE		1.779	9.814	28.436	9.838	39.687		256.729				346.286	
TRENTINO ALTO ADIGE		16	165	325	367	1.185						2.059	
VENETO		2.225	5.721	7.650	3.430	4.792		5.088				28.909	
FRIULI V. GIULIA		1.772	2.627	1.120	1.068	20.394						26.983	
EMILIA ROMAGNA		736	2.929	2.870	353	6.150		2.355				15.394	
NORD-ORIENTALE		4.751	11.444	11.966	5.219	32.522		7.443				73.347	
TOSCANA		1.218	6.596	12.612	32.654	4.239		19.299				76.622	
UMBRIA		0	1.697	1.024		706						3.429	
MARCHE		457	988	2.495	2.097	752						6.791	
LAZIO		611	5.547	25.129		0		769.696				800.984	
CENTRO		2.286	14.832	41.261	34.732	5.699		19.299				887.827	
ABRUZZO		0	1.317	6.876	16.421	219						24.835	
MOLISE		0	0	1.321								1.321	
CAMPANIA		462	6.001	16.013	16.832	18.740						174.011	
PUGLIA		613	4.809	22.112	4.363	21.702		0				53.600	
BASILICATA		0	841	0	42.206							43.048	
CALABRIA		199	4.228	11.973	5.883	0						22.275	
SUD		1.264	17.198	58.297	85.707	40.642		0				319.091	
SICILIA		1.711	9.406	22.920	5.830	18.743		26.873				97.529	
SARDEGNA		1.919	4.122	5.342	0	108.341						119.766	
ISOLE		3.631	13.529	28.262	5.830	127.085		26.873				217.255	
TOTALE NAZIONALE		13.714	66.820	168.224	141.347	245.657		53.616				1.843.809	

XII LEGISLATURA - DISEGNI DI LEGGE E RELAZIONI - DOCUMENTI

ESERCIZIO : 1993

PROSPETTO N. 11.7.39 B
 COMUNI. RESIDUI PASSIVI PERENTI.

DATI IN MILIONI DI LIRE

AREE GEOGRAFICHE	ENTI CON POPOLAZIONE											ENTI CON PIU' DI 8.000 ABITANTI		TUTTI			
	1 8.000	5- 8.001	6- 9.999	7- 10.000	8- 19.999	9- 20.000	10- 59.999	11- 60.000	12- 99.999	13- 100.000	14- 249.999	15- 499.999	16- 250.000		17- 499.999	18- 500.000	19- 11.
PIEMONTE		488	1.967	15.506	1.314	682											
VALLE D'AOSTA				213													213
LOMBARDIA		1.650	7.867	15.343	10.939	28.922									224.369		289.092
LIGURIA		404	2.372	2.607	1.372	376									25.942		33.276
NORD-OCCIDENTALE		2.543	12.407	33.670	13.626	29.981									242.738		354.967
TRENTINO ALTO ADIGE		16	537	325	420	1.184											2.483
VENETO		2.161	5.766	7.522	2.357	3.088									6.024		26.922
FRIULI V. GIULIA		1.433	4.399	1.457	1.540	20.257											29.068
EMILIA ROMAGNA		678	2.276	4.731	611	7.390									2.378		18.065
NORD-ORIENTALE		4.290	12.980	14.036	4.929	31.920									8.402		76.560
TOSCANA		1.357	7.435	13.869	31.873	9.431									12.613		76.581
UMBRIA		17	1.252	1.082		1.108											3.460
MARCHE		699	909	2.830	2.956	715											7.912
LAZIO		692	6.389	26.146		50									907.161		934.441
CENTRO		2.567	15.987	43.928	34.829	11.306									12.613		1.022.395
ABRUZZO		0	4.575	8.484	23.958	316											37.335
MOLISE		2.232	0	2.017													4.250
CAMPANIA		1.244	5.137	12.339	26.794	19.967									0		65.484
PUGLIA		603	4.206	18.028	3.674	29.962									25.252		81.726
BASILICATA		0	1.832	0	57.812												59.645
CALABRIA		1.079	6.100	12.766	5.978	0											25.925
SUD		5.160	21.852	53.636	118.219	50.246									25.252		274.368
SICILIA		2.029	9.762	12.339	17.400	27.585									26.810		100.955
SARDEGNA		2.175	4.416	10.789	2.106	116.063											135.553
ISOLE		4.205	14.178	23.129	19.506	143.649									26.810		236.508
TOTALE NAZIONALE		18.767	77.406	168.401	191.112	267.105									73.078		1.964.799

XII LEGISLATURA - DISEGNI DI LEGGE E RELAZIONI - DOCUMENTI

ALLEGATI ALLA PARTE III

XII LEGISLATURA - DISEGNI DI LEGGE E RELAZIONI - DOCUMENTI

PROSPETTO N. III.02.1

ESERCIZIO 1993. ENTI INADEMPIENTI ALL'OBBLIGO DI PRESENTAZIONE DEL CONTO DEL PATRIMONIO.

(ENTI - P: PROVINCE, C: COMUNI, M: COMUNITA' MONTANE).

REGIONE	ENTE	DESCRIZIONE
PIEMONTE	M	ALTA VALLE SUSA
	M	VALLI DI LANZO
VALLE D'AOSTA	C	AOSTA
LOMBARDIA	C	CAZZAGO SAN MARTINO
	C	VIRGILIO
	C	LAINATE
	C	NOVATE MILANESE
	C	SENAGO
	C	PAULLO
	M	ZONA 9 - VALLE CAVALLINA
	M	ZONA 13 - VALLE BREMBANA
	M	ZONA 8 - SEBINO BRESCIANO
	LIGURIA	C
C		SARZANA
M		ZONA 2 DELLA RIVIERA SPEZZINA
VENETO	C	CADONEGHE
	C	SUSEGANA
	C	VILLORBA
	C	MOTTA DI LIVENZA
	C	RIESE PIO X
	C	NEGRAR
	M	AGORDINA
	M	COMELICO E SAPPADA
	M	BELLUNO PONTE NELLE ALPI
	M	CENTRO CADORE
	M	NUOVA VAL BELLUNA
	M	DELLE PREALPI TREVIGIANE
	FRIULI V. GIULIA	C
C		FIUME VENETO
C		PORCIA
C		SPILIMBERGO
M		PEDEMONTANA DEL LIVENZA
M		V COMUNITA' M. VAL D'ARZINO, VAL COSA, VAL TRAMONTINA
TRENTINO A. ADIGE	C	APIANO SULLA STRADA DEL VINO
	C	BRESSANONE
	C	BRUNICO
	C	ARCO
	C	RIVA DEL GARDA
	M	COMPENSOIALE DELLA VAL VENOSTA
	M	COMPENSOIALE DEL BURGRAVIATO
	M	COMPENSOIALE DELLA VAL D'ISARCO
	M	COMPENSOIALE DI SALTO - SCILIAR
	M	COMPENSOIALE DELLA VAL PUSTERIA
	M	COMPENSOIALE OLTRADIGE - BASSA ATESINA
M	COMPENSOIALE DELLA ALTA VAL D'ISARCO	
M	COMPENSOIALE DI BOLZANO	
M	COMPENSOIO VAL DI NON	
EMILIA ROMAGNA	C	CORREGGIO
	M	VALLE DEL SAMOGGIA
	M	ZONA 12 - APPENNINO FORLIVese
	M	VALLE DEL MARECCHIA
	M	VALLI DEL NURE E DELL'ADDA

XII LEGISLATURA - DISEGNI DI LEGGE E RELAZIONI - DOCUMENTI

PROSPETTO N. III.02.1

ESERCIZIO 1993. ENTI INADEMPIENTI ALL'OBBLIGO DI PRESENTAZIONE DEL CONTO DEL PATRIMONIO.
(ENTI - P: PROVINCE, C: COMUNI, M: COMUNITA' MONTANE).

REGIONE	ENTE	DESCRIZIONE	
TOSCANA	C	MONTE ARGENTARIO	
	C	CAMPIGLIA MARITTIMA	
	C	LUCCA	
	C	FIVIZZANO	
	C	CASCINA	
UMBRIA	C	FOLIGNO	
	C	GUALDO TADINO	
MARCHE	C	ANCONA	
	C	CASTELFIDARDO	
	C	JESI	
	C	LORETO	
	C	FERMO	
	C	PORTO SANTELPIDIO	
	C	SANTELPIDIO A MARE	
	C	CINGOLI	
	C	TOLENTINO	
	C	TREIA	
	C	MONDOLFO	
	M	ALTE VALLI DEL FIASTRONE - CHIANTI E NERA - ZONA I	
	LAZIO	C	ALATRI
		C	CORI
		C	FONDI
C		GAETA	
C		LATINA	
C		MINTURNO	
C		PONTINIA	
C		PRIVERNO	
C		TERRACINA	
C		CIVITA CASTELLANA	
C		ANZIO	
C		ARDEA	
C		ARICCIA	
C		BRACCIANO	
C		CERVETERI	
C		CIAMPINO	
C		CIVITAVECCHIA	
C		COLLEFERRO	
C		GENZANO DI ROMA	
C		GUIDONIA MONTECELIO	
C		LADISPOLI	
C		MENTANA	
C		NETTRUNO	
C		PALESTRINA	
C		POMEZIA	
C		ROCCA DI PAPA	
C		SANTA MARINELLA	
C		SUBIACO	
C		TIVOLI	
C		VELLETRI	
C		ANGUILLARA SABAZIA	
C		LANUVIO	
C		LARIANO	

XII LEGISLATURA - DISEGNI DI LEGGE E RELAZIONI - DOCUMENTI

PROSPETTO N. III.02.1

ESERCIZIO 1993. ENTI INADEMPIENTI ALL'OBBLIGO DI PRESENTAZIONE DEL CONTO DEL PATRIMONIO.
(ENTI - P: PROVINCE, C: COMUNI, M: COMUNITA' MONTANE).

REGIONE	ENTE	DESCRIZIONE
	C	PALOMBARA SABINA
	C	ROCCA PRIORA
	C	SAN CESAREO
	M	ZONA XIII DEI MONTI LEPINI
ABRUZZO	P	PESCARA
	C	CHIETI
	C	PESCARA
	C	SPOLTORE
	C	ALBA ADRIATICA
	C	GIULIANOVA
	C	TERAMO
MOLISE	C	LARINO
	C	ISERNIA
	C	VENAFRO
	M	ZONA V - MATESE
	M	ZONA III - ALTO MOLISE
	M	ZONA IV - SANNIO
CAMPANIA	P	AVELLINO
	P	SALERNO
	C	AVELLINO
	C	MIRABELLA ECLANO
	C	MONTORO INFERIORE
	C	GROTTAMINARDA
	C	BENEVENTO
	C	SANT'AGATA DE' GOTI
	C	AVERSA
	C	CASAL DI PRINCIPE
	C	RIGNANO
	C	MACERATA CAMPANIA
	C	MADDALONI
	C	SAN CIPRIANO D'AVERSA
	C	SAN MARCELLINO
	C	SANT'ARPINO
	C	VILLA LITERNO
	C	CASALUCE
	C	AFRAGOLA
	C	ARZANO
	C	BOSCOREALE
	C	BOSCOTRECASE
	C	FORIO
	C	FRATTAMINORE
	C	GIULIANO IN CAMPANIA
	C	GRAGNANO
	C	MARANO DI NAPOLI
	C	MARIGLIANO
	C	OTTAVIANO
	C	PROCIDA
	C	SANT'ANTONIO ABATE
	C	TORRE ANNUNZIATA
	C	TRECASE
	C	CRISPANO
	C	AGROPOLI

XII LEGISLATURA - DISEGNI DI LEGGE E RELAZIONI - DOCUMENTI

PROSPETTO N. III.02.1

ESERCIZIO 1993. ENTI INADEMPIENTI ALL'OBBLIGO DI PRESENTAZIONE DEL CONTO DEL PATRIMONIO.
(ENTI - P: PROVINCE, C: COMUNI, M: COMUNITA' MONTANE).

REGIONE	ENTE	DESCRIZIONE
	C	CASTEL S. GIORGIO
	C	EBOLI
	C	FISCIANO
	C	MONTECORVINO ROVELLA
	C	NOCERA SUPERIORE
	C	SAN MARZANO SUL SARNO
	C	SARNO
	C	BELLIZZI
	C	PELLEZZANO
	C	SAN VALENTINO TORIO
	C	SANTEGIDIO DEL MONTE ALBINO
	C	VALLO DELLA LUCANIA
	M	DEL PARTENIO
	M	VALLE DELL'IRNO
	M	TERMINIO - CERVIALTO
	M	DEL FORTORE
	M	DEL MATESE
	M	MONTE MAGGIORE
	M	PENISOLA AMALFITANA
	M	VALLO DI DIANO
	M	ALBURNI
PUGLIA	C	ANDRIA
	C	PALO DEL COLLE
	C	RUVO DI PUGLIA
	C	TERLIZZI
	C	TORITTO
	C	SAN PIETRO VERNOTICO
	C	SAN VITO DEL NORMANNI
	C	CERIGNOLA
	C	LUCERA
	C	VICO DEL GARGANO
	C	CAMPI SALENTINA
	C	CASARANO
	C	COPERTINO
	C	GALATINA
	C	LECCE
	C	TAVIANO
	C	CUTROFIANO
	C	RUFFANO
	C	MODUGNO
	C	CAVALLINO
	C	GINOSA
	C	LIZZANO
	M	DEL MURGIA SUD ORIENTALE
	M	SUBAPPENNINO DAUNO MERIDIONALE
BASILICATA	M	DEL LAGONEGRESE
	M	ALTO SINNI
	M	VAL SARMENTO
CALABRIA	C	PETILIA POLICASTRO
	C	CASSANO ALLO IONIO
	C	LUZZI
	C	CASTROLIBERO

XII LEGISLATURA - DISEGNI DI LEGGE E RELAZIONI - DOCUMENTI

PROSPETTO N. III.02.1

ESERCIZIO 1993. ENTI INADEMPIENTI ALL'OBBLIGO DI PRESENTAZIONE DEL CONTO DEL PATRIMONIO.
(ENTI - P: PROVINCE, C: COMUNI, M: COMUNITA' MONTANE).

REGIONE	ENTE	DESCRIZIONE
	C	CAULONIA
	C	LOCRI
	C	SIDERNO
	C	BOVALINO
	M	DEL SAVUTO
	M	VERSANTE IONICO MERIDIONALE
SICILIA	P	SIRACUSA
	C	AGRIGENTO
	C	MENFI
	C	CALTAGIRONE
	C	MASCALI
	C	MIRABELLA IMBACCARI
	C	PATERNO'
	C	RIPOSTO
	C	CAPO D'ORLANDO
	C	MONREALE
	C	SAN GIUSEPPE IATO
	C	FICARAZZI
	C	CHIARAMONTE GULFI
	C	RAGUSA
	C	AUGUSTA
	C	LENTINI
	C	PRIOLO GARGALLO
	C	ROSOLINI
	C	SALEMI
	C	TRAPANI
	C	VALDERICE
SARDEGNA	C	ASSEMINI
	C	SESTU
	C	SINISCOLA
	C	OLBIA
	M	ZONA XX DEL MULARGIA E FLUMENDOSA

XII LEGISLATURA - DISEGNI DI LEGGE E RELAZIONI DOCUMENTI

PROSPETTO N. M.03.1
 NOTIZIE SULLE MODALITA' DI AGGIORNAMENTO DELLE SCRITTURE INVENTARIALI: BENI MOBILI
 AMMINISTRAZIONI PROVINCIALI - ESERCIZIO 1993

Regione	Anno ultima revisione generale degli inventari				Inventari aggiornati		Rilevazione Beni		Ricomposizione inventari				Modalita della avvenuta esecuzione									
	<1985	66-70	71-75	76-80	81-87	88-93	SI	NO	SI	NO	SI	NO	SI	NO	SI	NO	SI	NO				
PIEMONTE	0	0	1	0	1	2	5	1	0	0	0	0	0	0	0	0	155.860.000	34.510.000	3	3		
LOMBARDIA	2	1	0	0	1	2	6	1	0	0	0	0	0	0	0	0	0	0	0	0	0	
LIGURIA	1	0	0	0	0	2	3	1	0	0	0	0	0	0	0	0	0	0	0	0	0	0
VENETO	1	0	0	1	1	3	4	3	1	0	0	0	0	0	0	0	0	0	0	0	0	0
FRUJ V. GIULIA	0	0	0	0	0	3	1	0	0	0	0	0	0	0	0	0	0	0	0	0	0	0
EMILIA ROMAGNA	0	2	0	0	1	2	3	7	1	0	1	7	0	1	7	0	0	0	0	0	0	0
TOSCANA	1	2	1	0	0	1	4	6	3	1	2	6	0	2	7	7	1	0	54.502.000	0	2	0
UMBRIA	0	0	0	0	0	1	1	1	1	0	1	0	1	0	1	0	0	0	0	0	0	0
MARCHE	0	1	0	0	0	0	3	2	2	0	2	2	0	2	4	0	0	0	0	0	0	0
LAZIO	0	0	0	0	0	1	3	1	0	1	3	0	1	3	1	0	0	0	0	0	0	0
Totale Centro-nord	5	6	2	1	4	15	24	43	14	3	6	46	0	7	50	47	3	155.860.000	69.012.000	20	35	
ABRUZZO	2	0	0	0	0	0	2	2	2	0	1	3	0	0	4	2	0	0	0	0	0	0
MOLISE	1	0	0	0	0	1	0	0	2	0	1	1	0	2	0	2	0	0	0	0	0	0
CAMPANIA	1	0	0	1	0	0	2	1	3	0	0	4	0	1	3	1	0	0	0	0	0	0
PUGLIA	0	0	0	0	0	0	4	2	2	0	0	4	0	0	4	3	1	0	0	0	0	0
BASILICATA	0	1	0	0	0	0	1	2	0	0	0	2	0	0	2	1	0	0	0	0	0	0
CALABRIA	0	0	0	0	0	0	2	2	0	0	0	2	0	0	2	0	0	0	0	0	0	0
SICILIA	0	0	0	1	0	1	5	6	1	1	0	6	1	0	6	7	0	0	0	0	0	0
SARDEGNA	1	0	0	0	0	0	2	2	1	0	1	2	0	1	2	2	1	113.407.000	76.180.000	0	3	
Totale Sud e Isole	5	1	0	2	0	2	18	17	11	1	3	24	1	4	23	20	2	113.407.000	76.180.000	11	13	
Totale complessivo	10	7	2	3	4	17	42	60	25	4	9	70	1	11	73	67	5	269.297.000	165.172.000	31	48	

XII LEGISLATURA - DISEGNI DI LEGGE E RELAZIONI - DOCUMENTI

PROSPETTO N. III.03.2
 NOTIZIE SULLE MODALITA' DI AGGIORNAMENTO DELLE SCRITTURE INVENTARIALI: BENI IMMOBILI
 AMMINISTRAZIONI PROVINCIALI - ESERCIZIO 1983

Regione	Anno ultima revisione generale degli Inventari										Inventari aggiornati				Rilevazione beni				Ricomposizione inventari				Modalità della avvenuta esecuzione					
	66-70		71-75		76-80		81-87		88-93		SI	NO	SI	NO	SI	NO	SI	NO	SI	NO	Da	Spesa		Forma				
	1	2	3	4	5	6	7	8	9	10												11	12	13	14	15	16	17
PIEMONTE	0	0	1	0	1	2	2	5	1	0	0	0	0	0	0	0	0	0	0	6	6	0	56.000.000	0	6	0		
LOMBARDIA	1	1	0	0	1	2	4	7	2	0	0	0	0	0	0	0	0	0	0	0	3	3	1.102.008.446	91.000.000	3	5		
UGURIA	0	0	0	1	0	1	2	3	1	1	0	3	1	0	0	0	0	0	0	3	4	0	0	0	0	3	1	
VENETO	2	0	0	1	0	1	3	5	2	1	0	0	1	1	0	0	0	0	0	5	7	0	0	0	0	4	3	
FRIULI V. GIULIA	1	0	0	0	0	2	1	3	1	0	0	4	0	0	0	0	0	0	0	4	3	0	0	0	0	0	3	
EMILIA ROMAGNA	0	2	0	0	1	1	4	6	2	0	2	0	1	0	0	0	0	0	0	6	6	0	0	0	0	0	1	5
TOSCANA	1	2	0	0	0	0	0	0	0	3	1	1	7	1	0	0	0	0	0	0	6	2	0	357.005.260	0	2	5	
UMBRIA	0	0	0	0	0	0	2	2	0	0	0	0	2	0	0	0	0	0	0	2	1	0	0	0	0	2	0	
MARCHE	1	1	0	0	0	0	2	2	2	0	2	2	0	1	2	4	0	0	0	2	4	0	0	0	0	3	0	
LAZIO	1	0	0	0	0	1	2	3	1	0	1	3	0	1	3	2	0	0	0	3	2	0	0	0	0	4	1	
Totale Centro-nord	7	6	1	2	3	10	26	42	15	3	6	46	3	5	47	44	5	1.157.008.446	446.005.260	20	23							
ABRUZZO	2	0	0	0	0	0	2	2	2	0	1	3	0	0	0	0	0	0	0	4	2	0	0	0	0	1	2	
MOLISE	1	0	0	0	0	0	1	1	1	0	1	1	0	1	1	2	0	0	0	1	2	0	0	0	0	1	1	
CAMPANIA	1	0	0	1	0	0	2	2	2	0	0	4	0	1	3	2	0	0	0	3	2	0	0	0	0	0	1	
PUGLIA	0	0	0	0	0	0	4	3	1	0	0	4	0	0	4	3	1	46.000.000	0	4	3	1	46.000.000	0	3	2		
BASILICATA	1	0	0	0	0	0	1	1	1	1	0	0	2	0	0	0	0	0	0	2	0	0	0	0	0	0	1	
CALABRIA	1	0	0	0	0	0	1	1	1	1	0	1	0	0	2	1	0	0	0	2	1	0	0	0	0	0	1	
SICILIA	0	0	0	1	0	0	0	0	0	1	0	0	1	0	0	0	0	0	0	0	6	1	0	487.565.000	0	5	2	
SARDEGNA	2	0	0	0	0	0	1	1	1	2	0	1	2	0	1	2	1	0	0	2	1	1	0	0	0	0	2	
Totale Sud e Isole	8	0	0	2	0	0	16	17	11	2	3	23	1	3	24	17	3	46.000.000	487.565.000	10	12							
Totale complessivo	15	6	1	4	3	10	46	59	26	5	9	71	4	8	71	61	8	1.203.008.446	905.570.260	30	35							

XII LEGISLATURA - DISEGNI DI LEGGE E RELAZIONI - DOCUMENTI

PROSPETTO N. M. 03.3
 NOTIZIE SULLE MODALITA' DI AGGIORNAMENTO DELLE SCRITTURE INVENTARIALI: BENI MOBILI
 AMMINISTRAZIONI COMUNALI - ESERCIZIO 1963

Regione	Anno ultima revisione generale degli inventari				Inventari applicativi		Rilevazione Beni				Ricostruzione inventari				Modalità della avvenuta attuazione									
	senza data < 1960	05-70	71-75	76-80	81-87	88-93	SI	HO	SI	HO	SI	HO	SI	HO	SI	HO	Da Interni	Da Esterni	Spesa Impegnata	Spesa Pagata	Forme Marziale	Forme Macconiz.		
PIEMONTE	6	5	7	2	1	7	46	36	37	7	9	57	5	12	56	46	19	191.542.000	408.753.905	23	36			
VALLE D'AOSTA	0	0	1	0	0	0	0	0	0	0	0	1	0	0	0	0	0	0	0	0	0	0	0	
LOMBARDIA	26	17	5	2	3	11	92	71	65	14	19	123	8	21	126	64	82	1.107.815.548	1.573.322.884	32	86			
LIGURIA	3	3	0	0	0	8	11	10	13	1	6	15	0	6	17	19	2	83.000.000	0	0	6	12		
TRENTINO ALTO ADG	7	0	1	0	0	2	3	7	6	0	1	11	0	2	11	6	4	448.402.000	0	0	3	7		
VENETO	22	14	7	4	3	7	59	51	65	6	15	90	5	14	87	54	26	1.193.000.916	691.395.564	20	67			
FRILULI V. GIULIA	6	2	0	0	0	1	16	11	14	2	5	18	2	6	17	19	7	152.246.880	34.010.000	2	20			
EMILIA ROMAGNA	14	5	6	6	2	15	38	40	46	5	19	62	2	17	67	48	21	878.188.984	315.228.000	16	53			
TOSCANA	9	5	6	1	0	22	46	36	90	8	12	68	4	12	72	54	19	431.867.750	449.103.154	24	47			
UMBRIA	1	3	0	2	0	2	7	7	8	2	4	9	0	5	10	13	0	0	0	0	6	7		
MARCHE	10	2	4	2	0	4	10	22	10	3	8	23	0	8	24	12	11	303.317.784	52.242.750	6	17			
LAZIO	17	1	1	0	1	3	21	28	18	2	8	33	1	6	37	25	6	138.832.000	80.180.000	21	7			
Totale Centro-Nord	121	57	36	19	10	80	347	320	352	53	105	510	27	106	535	359	179	4.918.414.832	3.905.247.277	181	381			
ABRUZZO	2	0	0	1	0	0	7	4	6	1	1	8	0	2	6	7	3	157.047.289	15.000.000	4	3			
MOLISE	2	0	0	0	0	0	1	0	3	0	0	3	0	0	3	2	1	0	0	0	1	1		
CAMPANIA	20	4	1	0	2	4	57	44	44	8	20	60	1	16	71	66	5	190.464.764	128.350.000	54	16			
PUGLIA	14	4	6	0	5	7	41	37	40	7	10	59	4	6	68	38	19	258.753.900	92.983.901	36	17			
BASILICATA	4	1	1	0	0	2	5	9	4	1	4	8	0	2	10	6	3	10.000.000	0	0	5	1		
CALABRIA	5	0	0	1	0	1	20	11	16	0	5	22	0	5	22	2	2	42.600.000	0	0	19	4		
SICILIA	18	0	1	1	0	4	61	23	62	8	8	68	2	7	76	71	5	534.804.200	697.779.000	52	24			
SARDEGNA	5	4	0	0	0	0	18	14	13	2	5	19	2	4	21	18	6	1.241.553.370	1.257.548.370	16	7			
Totale Sud e Isole	70	13	9	3	7	18	210	142	188	27	54	247	9	42	277	230	44	2.435.073.153	2.398.058.871	187	73			
Totale complessivo	191	70	47	22	17	98	557	462	540	80	159	757	36	151	812	599	223	7.353.487.785	6.274.304.146	348	434			

XII LEGISLATURA - DISEGNI DI LEGGE E RELAZIONI - DOCUMENTI

PROSPETTO N. III.04.1
 DATI SULLA REDDITIVITA' DEI BENI IMMOBILI DISPONIBILI NELL'ANNO 1993 RELATIVI AD ALCUNE AMMINISTRAZIONI PROVINCIALI CHE HANNO
 AGGIORNATO LE SCRITTURE DOPO IL 1988.
 AMMINISTRAZIONI PROVINCIALI DI COMPETENZA 92. AMMINISTRAZIONI PROVINCIALI ESAMINATE 34 PARI AL 36,96%.
 (IMPORTI IN MILIONI DI LIRE)

REGIONI	Prov. di com-petenzze	Prov. esami-nate	Saldo finale del patrimonio (+/-)	VALORE		3	4	5		7	8	9	10
				1	2			c/compet.	accertamenti				
				dei soli terreni	dei soli fabbricati	TOTALE		c/compet.	c/compet.	c/compet.	c/compet.		
PIEMONTE	6	1	9.949	3.581	11.972	15.553		391	683	129	204	2,51%	0,83%
VALLE D'AOSTA	0	0											
LOMBARDIA	9	2	158.132	5.632	1.872	7.504		1.354	1.286	548	520	18,04%	7,30%
TRENTINO - ALTO ADIGE	0	0											
VENETO	7	3	530.072	140.535	50.097	190.632		45.518	1.643	842	308	23,88%	0,44%
FRIULI VENEZIA-GIULIA	4	1	28.592	0	615	615		983	3.615	278	513	159,76%	45,20%
LIGURIA	4	1	31.253	0	67.932	67.932		407	628	146	522	0,60%	0,22%
EMILIA-ROMAGNA	8	3	486.801	40.196	229.427	269.623		3.302	3.881	1.362	694	1,22%	0,51%
AREA NORD	38	11	1.244.799	189.944	361.916	551.869		51.955	11.737	3.306	2.961	9,41%	0,60%
TOSCANA	9	4	203.470	2.222	189.511	191.733		2.638	2.936	1.076	1.633	1,38%	0,56%
UMBRIA	2	2	158.957	359	207.317	207.676		2.833	5.257	357	1.614	1,36%	0,17%
MARCHE	4	1	114.443	4.537	1.125	5.662		630	550	62	33	11,13%	1,10%
LAZIO	5	2	74.353	443	130.180	130.623		1.007	719	585	388	0,77%	0,45%
AREA CENTRO	20	9	551.223	7.561	528.133	535.694		7.108	9.462	2.080	3.868	1,33%	0,39%
ABRUZZO	4	1	104.763	0	9.927	9.927		1.622	4.801	587	23	16,34%	5,91%
MOLISE	2	1	121.232	300	54.340	54.640		572	2.338	236	1593	1,05%	0,43%
CAMPANIA	5	1	58.868	554	359	913		348	1.238	123	384	38,13%	13,50%
PUGLIA	5	2	190.732	150	11.900	12.050		730	948	435	136	6,06%	3,61%
BASILICATA	2	1	53.994	954	4.770	5.724		87	17	77	17	1,52%	1,35%
CALABRIA	3	1	100.843	9.776	1.560	11.336		143	77	64	0	1,26%	0,56%
AREA SUD	21	7	630.432	11.734	82.856	94.590		3.502	9.420	1.623	2.153	3,70%	1,61%
SICILIA	9	6	2.929.436	13.547	796.327	609.874		5.072	12.652	892	731	0,63%	0,11%
SARDEGNA	4	1	232.441	445	27.793	28.238		341	298	97	288	1,21%	0,34%
AREA ISOLE	13	7	3.161.877	13.992	624.120	838.112		6.413	12.950	958	1.020	0,65%	0,17%
TOTALE NAZIONALE	92	34	6.588.331	223.231	1.797.024	2.020.255		67.978	43.589	7.897	10.011	3,36%	0,39%

XII LEGISLATURA - DISEGNI DI LEGGE E RELAZIONI - DOCUMENTI

PROSPETTO N. 84.2
 DATI SULLA REDDITIVITA' DEI BENI IMMOBILI DISPONIBILI NELL'ANNO 1993 RELATIVI AD ALCUNI COMUNI CHE HANNO AGGIORNATO LE SCRITTURE DOPO IL 1988.
 COMUNI DI COMPETENZA 1325. COMUNI ESAMINATI 457 PARI AL 34,49%.
 (IMPORTI IN MILIONI DI LIRE)

REGIONI	Comuni di competenza	Comuni esaminati	1 Saldo finale del patrimonio (+/-)	2 VALORE		3 del soli fabbricati	4 TOTALE	5		6 Proventi dei beni accertamenti c/residui	7 ricessioni c/compet.	8 ricessioni c/residui	9 % di redd. derivata (5/4)	10 % di redd. derivata (7/4)
				del soli terreni	del soli terreni			c/compet.	c/residui					
PIEMONTE	79	38	1.038.259	26.110	267.373	293.483	4.809	2.272	3.196	977	1,64%	1,09%		
VALLE D'AOSTA	1	0												
LOMBARDIA	203	70	1.970.566	227.183	600.773	827.956	15.280	6.830	10.802	3.986	1,85%	1,30%		
TRENTINO - ALTO ADIGE	13	4	171.877	39.087	56.887	95.974	5.253	1.719	972	1.098	5,47%	1,01%		
VENETO	124	55	4.504.339	166.005	993.595	1.159.600	37.413	31.734	22.058	14.171	3,23%	1,90%		
FRIULI VENEZIA-GIULIA	28	9	458.491	7.969	57.491	65.460	1.373	757	957	478	2,10%	1,46%		
LIGURIA	30	9	273.858	25.782	64.119	89.901	1.247	628	1.080	182	1,39%	1,20%		
EMILIA-ROMAGNA	92	32	1.872.606	99.135	418.853	517.988	13.265	6.886	9.961	4.101	2,56%	1,92%		
AREA NORD	570	217	10.289.996	591.271	2.489.091	3.050.362	78.660	60.826	49.026	24.983	2,58%	1,81%		
TOSCANA	96	38	2.054.399	146.444	664.246	810.690	14.420	13.375	9.647	6.921	1,78%	1,19%		
UMBRIA	19	4	85.302	4.022	53.585	57.607	414	1.072	115	162	0,72%	0,20%		
MARCHE	38	6	323.930	43.866	41.132	84.998	2.288	2.958	1.402	1.436	2,69%	1,85%		
LAZIO	72	15	470.770	96.579	73.326	169.905	9.407	26.277	4.694	1.777	5,54%	2,76%		
AREA CENTRO	225	65	2.934.401	290.911	832.289	1.123.200	26.529	43.682	16.868	10.296	2,36%	1,41%		
ABRUZZO	28	6	162.610	10.380	38.529	48.909	1.057	1.022	453	234	2,16%	0,93%		
MOLISE	6	2	153.532	3.361	73.238	76.599	1.484	1.311	761	114	1,94%	0,99%		
CAMPANIA	140	40	4.391.909	283.626	4.788.302	5.071.928	26.199	8.607	12.226	1.224	0,56%	0,24%		
PUGLIA	126	31	557.850	21.537	88.327	109.864	1.364	1.791	625	554	1,24%	0,57%		
BASILICATA	14	7	312.697	59.000	28.045	87.045	1.155	1.387	372	529	1,33%	0,43%		
CALABRIA	48	16	317.594	64.586	172.200	236.788	1.288	2.837	864	1.313	0,54%	0,36%		
AREA SUD	362	102	6.896.192	442.492	6.188.641	6.631.133	34.647	16.955	16.301	3.968	0,81%	0,27%		
SICILIA	133	56	2.207.279	73.885	333.724	407.609	4.876	10.041	1.476	1.132	1,20%	0,36%		
SARDEGNA	35	17	1.290.395	108.888	366.331	475.219	4.742	6.832	3.336	1.357	1,00%	0,70%		
AREA ISOLE	168	73	3.487.874	182.773	700.056	882.828	9.618	16.873	4.812	2.489	1,09%	0,86%		
TOTALE NAZIONALE	1.325	467	22.618.263	1.507.447	9.190.076	10.697.523	149.344	128.336	84.997	41.746	1,40%	0,80%		

XII LEGISLATURA - DISEGNI DI LEGGE E RELAZIONI - DOCUMENTI

Prospetto n. III.5.1 1

AMMINISTRAZIONI PROVINCIALI. NETTO PATRIMONIALE.

(Dati in milioni di lire)

AREA GEOGRAFICA	N. ENTI	AVANZO				DISAVANZO				PAREGGIO	
		Esercizio 1992		Esercizio 1993		Esercizio 1992		Esercizio 1993		N. Enti	
		N. Enti	Importo	N. Enti	Importo	N. Enti	Importo	N. Enti	Importo	1992	1993
PIEMONTE	6	3	275.626	3	294.064	3	-113.469	3	-112.019	0	0
VALLE D'AOSTA	0	0	0	0	0	0	0	0	0	0	0
LOMBARDIA	9	8	1.682.223	8	2.031.457	1	-21.144	0	0	0	1
LIGURIA	4	3	231.982	4	257.374	1	-1.169	0	0	0	0
NORD-OCCIDENTALE	19	14	2.189.832	15	2.582.896	5	-135.782	3	-112.019	0	1
TRENTINO	0	0	0	0	0	0	0	0	0	0	0
VENETO	7	7	672.777	7	1.398.217	0	0	0	0	0	0
FRIULI V. GIULIA	4	4	168.165	4	169.937	0	0	0	0	0	0
EMILIA ROMAGNA	8	7	589.945	8	736.592	0	0	0	0	1	0
NORD-ORIENTALE	19	18	1.430.887	19	2.304.747	0	0	0	0	1	0
TOSCANA	9	7	293.296	7	404.398	1	-39.271	1	-28.092	1	1
UMBRIA	2	2	151.313	2	158.957	0	0	0	0	0	0
MARCHE	4	2	194.856	3	163.495	1	-8.369	1	-8.158	1	0
LAZIO	5	5	408.392	5	642.856	0	0	0	0	0	0
CENTRO	20	16	1.047.859	17	1.369.707	2	-47.640	2	-36.251	2	1
ABRUZZO	4	3	204.373	3	220.993	0	0	0	0	1	1
MOLISE	2	0	0	1	121.232	0	0	0	0	2	1
CAMPANIA	5	3	303.916	3	172.403	0	0	0	0	2	2
PUGLIA	5	5	1.080.901	4	1.086.063	0	0	0	0	0	1
BASILICATA	2	2	277.379	2	330.841	0	0	0	0	0	0
CALABRIA	3	2	219.599	2	132.420	1	-36.318	1	-39.458	0	0
SIUD	21	15	2.086.169	15	2.063.953	1	-36.318	1	-39.458	5	5
SICILIA	9	8	2.451.713	8	3.826.747	0	0	0	0	1	1
SARDEGNA	4	3	453.906	4	854.786	0	0	0	0	1	0
ISOLE	13	11	2.905.619	12	4.681.534	0	0	0	0	2	1
TOTALE NAZIONALE	92	74	9.660.368	78	13.002.839	8	-219.742	6	-187.729	10	8

XII LEGISLATURA - DISEGNI DI LEGGE E RELAZIONI - DOCUMENTI

Prospetto n. III.5.2 1

COMUNI - NETTO PATRIMONIALE - ENTI AGGREGATI PER GRANDI AREE GEOGRAFICHE.

(Dati in milioni di Lire)

AREA GEOGRAFICA	N. ENTI	AVANZO				DISAVANZO				PAREGGIO	
		Esercizio 1992		Esercizio 1993		Esercizio 1992		Esercizio 1993		N. Enti	
		N. Enti	Importo	N. Enti	Importo	N. Enti	Importo	N. Enti	Importo	1992	1993
PIEMONTE	79	73	2.216.519	77	2.880.789	5	-187.448	2	-11.655	1	0
VALLE D'AOSTA	1	1	289.100	0	0	0	0	0	0	0	1
LOMBARDIA	202	191	8.137.798	191	10.432.994	5	-26.517	4	-5.774	6	7
LIGURIA	30	24	697.080	27	983.172	1	-1.006.090	1	-1.005.681	5	2
NORD-OCCIDENTALE	312	289	11.340.499	295	14.296.956	11	-1.220.056	7	-1.023.111	12	10
TRENTINO	13	6	648.808	7	883.325	1	-1.530	0	0	4	6
VENETO	124	112	5.568.159	118	6.524.961	4	-13.932	0	0	8	6
FRIULI V. GIULIA	28	19	883.553	22	2.399.828	1	-235.918	1	-8.505	8	5
EMILIA ROMAGNA	92	87	7.318.617	88	7.690.850	3	-973	1	-883	2	3
NORD-ORIENTALE	257	224	14.419.138	235	17.498.966	9	-252.354	2	-9.389	24	20
TOSCANA	96	72	2.138.328	80	3.384.693	12	-339.979	10	-72.800	12	6
UMBRIA	19	14	920.378	16	424.408	2	-45	1	-22.617	3	2
MARCHE	37	24	1.697.289	26	1.375.469	1	-9.818	0	0	12	11
LAZIO	71	34	2.084.266	32	1.966.770	1	-5.270	1	-5.270	36	38
CENTRO	223	144	6.840.263	154	7.151.342	16	-355.114	12	-100.688	63	57
ABRUZZO	28	15	336.390	21	687.026	1	-86.581	1	-1.221	12	6
MOLISE	6	1	15.814	3	183.279	0	0	0	0	5	3
CAMPANIA	121	72	3.963.300	88	6.282.085	4	-81.174	3	-9.121	43	30
PUGLIA	125	79	1.886.159	102	3.140.064	6	-56.591	5	-29.610	40	18
BASILICATA	14	11	873.863	13	949.964	1	-10.931	1	-5.974	2	0
CALABRIA	45	23	1.064.587	34	1.290.610	0	0	3	-14.009	22	8
SUD	339	201	8.140.116	261	12.533.030	12	-235.278	13	-59.937	126	65
SICILIA	129	86	2.734.308	108	7.096.389	6	-102.277	0	0	37	21
SARDEGNA	35	18	894.227	30	1.872.467	0	0	0	0	17	5
ISOLE	164	104	3.628.535	138	8.968.856	6	-102.277	0	0	54	26
TOTALE NAZIONALE	1295	962	44.368.552	1083	60.449.153	54	-2.165.081	34	-1.193.126	279	178

XII LEGISLATURA - DISEGNI DI LEGGE E RELAZIONI - DOCUMENTI

Prospetto n. III.5.3 1

COMUNI - NETTO PATRIMONIALE - ENTI AGGREGATI PER CLASSI DEMOGRAFICHE.

(DATI IN MILIONI DI LIRE)

CLASSE	N. ENTI	AVANZO				DISAVANZO				PARIG.	
		Es. 1992		Es. 1993		Es. 1992		Es. 1993		1992	1993
		N. Enti	Importo	N. Enti	Importo	N. Enti	Importo	N. Enti	Importo	N. Enti	N. Enti
5 ^a	277	196	2.160.574	228	3.197.632	9	-24.392	9	-20.967	72	40
6 ^a	570	439	7.819.561	488	11.365.014	20	-103.442	14	-41.454	111	68
7 ^a	352	259	12.527.016	289	16.433.637	14	-178.693	6	-53.935	79	57
8 ^a	50	36	4.191.312	40	5.656.317	3	-108.032	1	-30.831	11	9
9 ^a	34	26	8.986.773	28	10.369.678	4	-276.246	2	-39.951	4	4
10 ^a	6	3	3.827.723	5	5.514.075	1	-232.705	1	-303	2	0
11 ^a	6	3	4.853.591	5	7.912.797	3	-1.240.567	1	-1.005.681	0	0
TOT. MAS. LE	1895	962	44.368.552	1083	60.449.153	54	-2.165.081	34	-1.193.126	279	178

XII LEGISLATURA - DISEGNI DI LEGGE E RELAZIONI - DOCUMENTI

Prospetto n. III.5.4 1

COMUNITA' MONTANE. NETTO PATRIMONIALE.

(Dati in milioni di lire)

AREA GEOGRAFICA	N. ENTI	AVANZO				DISAVANZO				PAREGGIO	
		Esercizio 1992		Esercizio 1993		Esercizio 1992		Esercizio 1993		N. Enti	
		N. Enti	Importo	N. Enti	Importo	N. Enti	Importo	N. Enti	Importo	1992	1993
PIEMONTE	44	40	35.237	41	33.868	3	-375	1	-335	1	2
VALLE D'AOSTA	7	6	7.793	6	16.592	0	0	0	0	1	1
LOMBARDIA	30	27	54.679	26	57.380	3	-1.117	3	-1.723	0	1
LIGURIA	19	16	11.043	17	14.395	1	-3.220	1	-2.913	2	1
NORD-OCCIDENTALE	100	89	108.755	90	122.256	7	-4.712	5	-4.972	4	5
TRENTINO	18	10	68.842	10	64.550	0	0	0	0	8	8
VENETO	17	9	10.816	13	25.349	0	0	0	0	8	4
FRIULI V. GIULIA	10	7	40.012	8	47.061	0	0	0	0	3	2
ERILIA ROMAGNA	13	11	5.513	10	5.928	2	-2.745	3	-1.529	0	0
NORD-ORIENTALE	58	37	125.184	41	142.889	2	-2.745	3	-1.529	19	14
TOSCANA	18	16	24.687	18	26.440	0	0	0	0	2	0
UMBRIA	9	9	17.169	8	20.892	0	0	0	0	0	1
MARCHE	12	6	7.835	11	19.482	0	0	0	0	6	1
LAZIO	17	16	21.474	16	20.249	0	0	0	0	1	1
CENTRO	56	47	71.166	53	87.065	0	0	0	0	9	3
ABRUZZO	18	16	43.896	17	30.293	0	0	1	-157	2	0
MOLISE	8	1	833	6	5.437	0	0	1	-2.007	7	1
CAMPANIA	23	12	37.193	13	43.497	1	-5.184	2	-7.583	10	8
PUGLIA	5	3	5.353	5	15.624	1	-1.673	0	0	1	0
BASILICATA	13	9	7.468	10	18.772	1	-14	0	0	3	3
CALABRIA	25	14	22.195	20	40.954	1	-802	2	-803	10	3
SUD	92	55	116.941	71	154.579	4	-7.675	6	10.552	33	15
SICILIA	0	0	0	0	0	0	0	0	0	0	0
SARDEGNA	25	21	41.529	23	61.711	0	0	0	0	4	2
ISOLE	25	21	41.529	23	61.711	0	0	0	0	4	2
TOTALE NAZIONALE	331	249	463.577	278	568.502	13	-15.133	14	-17.054	69	39

XII LEGISLATURA - DISEGNI DI LEGGE E RELAZIONI - DOCUMENTI

Prospetto n. III.5.5 1

COMUNITA' MONTANE. NETTO PATRIMONIALE. ENTI AGGREGATI PER SUPERFICIE TERRITORIALE.

(DATI IN MILIONI DI LIRE)

CLASSE	N. ENTI	AVANZO			DISAVANZO			PAREG.			
		Esor. 1992		Esor. 1993		Esor. 1992		Esor. 1993			
		N. Enti	Importo	N. Enti	Importo	N. Enti	Importo	N. Enti	Importo		
1°	52	41	47.045	41	48.360	5	-6.379	3	-6.506	6	8
2°	82	60	93.265	75	105.893	3	-4.647	3	-3.452	19	4
3°	79	59	89.431	66	116.732	2	-1.035	4	-823	18	9
4°	63	48	131.379	49	150.543	1	-14	3	-4.932	14	11
5°	55	41	102.255	47	146.973	2	-3.057	1	-1.339	12	7
TOT. MAB.LB	331	249	463.377	278	568.502	13	-15.133	14	-17.054	69	39

XII LEGISLATURA - DISEGNI DI LEGGE E RELAZIONI - DOCUMENTI

PROSPETTO N. 06.1
ESERCIZIO 1993. PROVINCE E COMUNI: PASSIVITA' (ESCLUSI I DEPOSITI CAUZIONALI) SUDDIVISA PER REGIONI E AREE GEOGRAFICHE
(IMPORTI IN MILIONI DI LIRE)

REGIONI	(A) Prov. di Compet.	(B) Passività	(C) Relativa a Province	(D) Incid. % (C/A)	(E) Comuni di Compet.	(F) Passività	(G) Relativa a Comuni	(H) Incid. % (G/E)
PIEMONTE	6	1.094.289	6	100,00%	79	6.003.917	74	93,67%
VALLE D'AOSTA	0				1			
LOMBARDIA	9	2.272.433	9	100,00%	203	24.041.147	185	91,13%
LIGURIA	4	597.609	4	100,00%	30	4.030.853	27	90,00%
AREA NORD-OCCIDENTALE	19	3.964.330	19	100,00%	313	34.075.917	288	91,37%
TRENTINO ALTO ADIGE	0				13	1.260.928	7	53,85%
VENETO	7	1.233.041	7	100,00%	124	6.973.366	116	93,55%
FRIULI VENEZIA GIULIA	4	387.642	3	75,00%	28	1.773.274	23	82,14%
EMILIA-ROMAGNA	8	1.377.925	8	100,00%	92	7.335.995	91	98,91%
AREA NORD-ORIENTALE	19	2.998.507	18	94,74%	257	17.343.562	237	92,22%
TOSCANA	9	1.299.905	9	100,00%	96	5.820.374	91	94,79%
UMBRIA	2	373.377	2	100,00%	19	1.086.142	17	89,47%
MARCHE	4	554.678	4	100,00%	38	1.601.290	25	65,79%
LAZIO	5	1.699.038	5	100,00%	72	15.078.621	34	47,22%
AREA CENTRO	20	3.928.999	20	100,00%	225	23.586.426	167	74,22%
ABRUZZO	4	631.335	4	100,00%	28	1.049.415	21	75,00%
MOLISE	2	207.817	1	50,00%	6	398.284	3	50,00%
CAMPANIA	5	300.062	3	60,00%	140	7.455.249	94	67,14%
PUGLIA	5	926.225	3	60,00%	126	4.954.612	100	79,37%
BASILICATA	2	507.032	2	100,00%	14	1.250.466	14	100,00%
CALABRIA	3	839.954	3	100,00%	48	3.059.849	40	83,33%
AREA SUD	21	3.412.424	16	76,19%	362	18.167.874	272	75,14%
SICILIA	9	3.019.547	8	88,89%	133	9.855.231	108	81,20%
SARDEGNA	4	706.168	4	100,00%	35	2.344.242	29	82,86%
AREA ISOLE	13	3.725.715	12	92,31%	168	12.199.473	137	81,55%
TOTALE NAZIONALE	92	18.027.975	85	92,39%	1.325	105.373.252	1.099	82,94%

XII LEGISLATURA - DISEGNI DI LEGGE E RELAZIONI - DOCUMENTI

PROSPETTO N. III.07.1

ESERCIZIO 1993. ENTI INADEMPIENTI ALLA PRESENTAZIONE DEL QUESTIONARIO RELATIVO ALLA RILEVAZIONE DI ALCUNI BENI DEMANIALI.

REGIONE	DESCRIZIONE
PIEMONTE	ALESSANDRIA
	ALBA
	CARMAGNOLA
	CHIVASSO
	GRUGLIASCO
	BIELLA
LOMBARDIA	CANTU'
	MANTOVA
	VIGEVANO
	GALLARATE
	BOLLATE
	CINISIELLO BALSAMO
	DESIO
	PADERNO DUGNANO
LIGURIA	SESTRI LEVANTE
	SAVONA
TRENTINO A. ADIGE	BOLZANO
	MERANO
VENETO	MONTEBELLUNA
	MIRA
EMILIA ROMAGNA	COMACCHIO
	FERRARA
	FORLI'
	RIMINI
	VIGNOLA
	CERVIA
TOSCANA	AREZZO
	PONTASSIEVE
	PRATO
	SCANDICCI
	FOLLONICA
	GROSSETO
	LIVORNO
	CAPANNORI
	CARRARA
	CASCINA
	PISA
SAN GIULIANO TERME	
UMBRIA	ASSISI
	GUBBIO
	SPOLETO
	TERNI
MARCHE	FABRIANO
	SAN BENEDETTO DEL TRONTO
LAZIO	ALATRI
	CASSINO
	CECCANO
	APRILIA
	FORMIA
	GAETA
	LATINA
SEZZE	

XII LEGISLATURA - DISEGNI DI LEGGE E RELAZIONI - DOCUMENTI

PROSPETTO N. III.07.1

ESERCIZIO 1993. ENTI INADEMPIENTI ALLA PRESENTAZIONE DEL QUESTIONARIO RELATIVO ALLA RILEVAZIONE DI ALCUNI BENI DEMANIALI.

REGIONE	DESCRIZIONE
	RIETI
	VITERBO
	ANZIO
	CERVETERI
	CIAMPINO
	CIVITAVECCHIA
	COLLEFERRO
	GENZANO DI ROMA
	MENTANA
	POMEZIA
	VELLETRI
ABRUZZO	VASTO
	L'AQUILA
	MONTESILVANO
	PESCARA
	GIULIANOVA
	ROSETO DEGLI ABRUZZI
MOLISE	TERMOLI
CAMPANIA	CASERTA
	SESSA AURUNCA
	AFRAGOLA
	ARZANO
	BACOLI
	CARDITO
	CASALNUOVO DI NAPOLI
	CASTELLAMMARE DI STABIA
	ERCOLANO
	GRAGNANO
	MARANO DI NAPOLI
	NOLA
	OTTAVIANO
	POMIGLIANO D'ARCO
	POMPEI
	SAN GIORGIO A CREMANO
	SANT'ANASTASIA
	SANT'ANTIMO
	TORRE ANNUNZIATA
	BATTIPAGLIA
	EBOLI
	NOCERA SUPERIORE
	SARNO
PUGLIA	BARLETTA
	GIOIA DEL COLLE
	MOLA DI BARI
	MONOPOLI
	BRINDISI
	OSTUNI
	FOGGIA
	LUCERA
	CASARANO
	LECCE
	MANDURIA

XII LEGISLATURA - DISEGNI DI LEGGE E RELAZIONI - DOCUMENTI

PROSPETTO N. III.07.1**ESERCIZIO 1993. ENTI INADEMPIENTI ALLA PRESENTAZIONE DEL QUESTIONARIO RELATIVO ALLA RILEVAZIONE DI ALCUNI BENI DEMANIALI.**

REGIONE	DESCRIZIONE
	TARANTO
BASILICATA	MATERA
CALABRIA	CATANZARO
	LAMEZIA TERME
	CORIGLIANO CALABRO
	REGGIO DI CALABRIA
SICILIA	AGRIGENTO
	CANICATTI'
	SCIACCA
	GELA
	NISCEMI
	ADRANO
	CALTAGIRONE
	MESSINA
	MILAZZO
	MONREALE
	PARTINICO
	MODICA
	SCICLI
	AUGUSTA
	AVOLA
	LENTINI
	ROSOLINI
	SIRACUSA
	ERICE
	MARSALA
	TRAPANI
SARDEGNA	ASSEMINI
	CAGLIARI
	IGLESIAS
	QUARTU SANT'ELENA
	NUORO
	ALGHERO
	OLBIA

XII LEGISLATURA - DISEGNI DI LEGGE E RELAZIONI - DOCUMENTI

PROSPETTO N. III.9.1
 SUDDIVISIONE DELLE SOCIETA' (S.p.A. ed s.r.l.) PER REGIONI E GRANDI AREE TERRITORIALI SECONDO IL CODICE DI SETTORE.

REGIONE	CODICI DI SETTORE											TOTALE PER REGIONE			
	1	1A	1B	1C	1D	2	2A	2B	2C	2D	2E		2F	3	4
PIEMONTE	0	4	2	0	0	6	1	1	5	3	5	3	3	0	33
LOMBARDIA	2	3	6	2	2	4	0	0	5	0	2	7	9	0	42
TRENTINO A. A.	1	0	1	0	0	0	0	0	3	0	0	1	1	0	7
LIGURIA	0	0	1	1	2	0	0	0	1	0	0	1	3	2	11
VENETO	1	2	1	0	1	0	1	0	0	0	3	1	10	0	20
FRILI V. GIULIA	0	0	0	0	0	0	0	0	0	0	0	0	1	0	1
EMILIA ROMAGNA	0	2	0	5	2	2	0	0	7	1	5	4	6	0	34
TOSCANA	0	5	0	2	3	1	0	0	7	1	0	8	7	0	34
UMBRIA	0	4	3	1	0	1	1	0	2	0	0	3	0	0	15
MARCHE	0	2	1	0	0	0	0	0	0	0	1	2	1	0	7
LAZIO	0	1	0	3	0	0	0	0	1	0	1	0	1	0	7
TOTALE CENTRO-NORD	4	23	16	14	10	14	3	1	31	6	17	30	42	2	211
ABRUZZO	0	0	1	0	0	0	0	0	0	0	0	0	1	0	2
CAMPANIA	0	2	0	0	1	0	0	0	0	0	0	0	0	0	3
PUGLIA	0	1	2	3	0	0	0	0	0	0	0	1	1	0	8
SICILIA	0	1	0	3	0	0	0	0	0	3	1	0	1	0	9
SARDEGNA	0	0	0	0	1	0	0	0	0	0	0	1	0	0	2
TOTALE SUD E ISOLE	0	4	3	6	2	0	0	0	0	3	1	2	3	0	24
TOTALE NAZIONALE	4	27	18	20	12	14	3	1	31	8	18	32	45	2	236

XII LEGISLATURA - DISEGNI DI LEGGE E RELAZIONI - DOCUMENTI

PROSPETTO N. III.9.2
SUDDIVISIONE DELLE S.p.A. PER CODICI DI SETTORE E PER ANNO DI COSTITUZIONE.

CODICI DI SETTORE	FINO AL 1960	DAL 1961 AL 1965	DAL 1966 AL 1969	DAL 1961 AL 1965	DAL 1966 AL 1970	DAL 1971 AL 1975	DAL 1976 AL 1980	DAL 1981 AL 1985	DAL 1986 AL 1990	DOPO IL 1990	TOTALE GENERALE
1	1	0	0	0	0	1	0	0	0	1	3
1A	0	0	0	0	1	2	1	1	7	13	25
1B	0	1	0	1	0	1	3	0	6	3	18
1C	0	0	0	0	0	2	0	0	6	10	18
1D	1	0	0	1	1	1	0	1	1	3	9
2	0	0	0	0	0	0	2	1	6	3	14
2A	0	0	0	0	0	0	1	0	1	0	2
2B	0	0	0	0	0	0	0	0	1	0	1
2C	1	2	0	0	1	1	2	3	8	5	23
2D	1	0	0	0	0	0	0	0	0	4	6
2E	0	1	0	0	0	0	1	0	9	4	16
2F	1	0	0	0	1	0	2	2	10	7	23
3	1	1	6	5	1	2	3	2	12	5	38
4	0	0	0	0	0	0	0	0	2	0	2
TOTALI	6	6	6	7	5	10	15	10	71	68	193

NOTA. I DATI NON CORRISPONDONO CON QUELLI DEL PROSPETTO N. 1 IN QUANTO MANCANO QUELLI RELATIVI ALLE S.R.L. E PERCHE' DI ALCUNE S.p.A. NON SI CONOSCE L'ANNO DI COSTITUZIONE.

XII LEGISLATURA - DISEGNI DI LEGGE E RELAZIONI - DOCUMENTI

PROSPETTO N. III.9.3**SUDDIVISIONE PER REGIONI E GRANDI AREE TERRITORIALI DELLE SOLE S.p.A. MISTE E CON SOLI SOCI PUBBLICI**

REGIONE	SOCIETA'	
	MISTE	CON SOLI SOCI PUBBLICI
PIEMONTE	28	3
LOMBARDIA	28	11
TRENTINO A. A.	4	1
LIGURIA	10	1
VENETO	16	1
FRIULI V. GIULIA	0	0
EMILIA ROMAGNA	21	1
TOSCANA	25	0
UMBRIA	8	1
MARCHE	4	2
LAZIO	7	0
TOTALE CENTRO-NORD	151	21
ABRUZZO	1	1
CAMPANIA	2	1
PUGLIA	4	2
SICILIA	9	0
SARDEGNA	1	1
TOTALE SUD E ISOLE	17	5
TOTALE NAZIONALE	168	26

XII LEGISLATURA - DISEGNI DI LEGGE E RELAZIONI - DOCUMENTI

PROSPETTO N. III.9.4
 AGGREGAZIONE PER REGIONI DELLE S.P.A. LE CUI AZIONI SONO POSSEDUTE DA UN UNICO ENTE

REGIONE	ENTE	RAGIONE SOCIALE
LOMBARDIA	PROVINCIA DI BRESCIA	IMMOBILIARE FIERA DI BRESCIA
	PROVINCIA DI BRESCIA	CENTRO FIERA
VENETO	PROVINCIA DI ROVIGO	POLESINE BUS
UMBRIA	COMUNE DI SPOLETO	SOCIETA' SPOLETINA DI IMPRESE TRASPORTI

XII LEGISLATURA - DISEGNI DI LEGGE E RELAZIONI - DOCUMENTI

PROSPETTO N. III.9.5
 SUDDIVISIONE PER REGIONI E GRANDI AREE TERRITORIALI DELLE S.P.A. RIPARTITE SECONDO LA QUOTA DI PARTECIPAZIONE AL CAPITALE DA PARTE
 DI ENTI PUBBLICI. (i dati sono disponibili per 187 enti su 238)

REGIONE	PERCENTUALE QUOTE DI PARTECIPAZIONE												TOTALI			
	dal 0 al 10%	11% 20%	21% 30%	31% 40%	41% 49%	50%	FINO AL 50%	51% 60%	61% 70%	71% 80%	81% 90%	91% 99%	100%			
PIEMONTE	2	1	1	4	3	0	11	10	7	4	3	1	3			
LOMBARDIA	3	0	1	1	0	0	5	5	4	4	3	6	11			38
TRENTINO A.A.	2	0	0	0	0	0	2	2	2	2	2	0	1			11
LIGURIA	1	1	2	0	0	0	4	4	4	4	2	0	1			19
VENETO	0	0	0	0	1	0	1	1	0	0	0	1	1			4
FRIULI V. GIULIA	0	0	0	0	0	0	0	0	0	0	0	0	0			0
EMILIA ROMAGNA	1	0	1	3	0	0	5	5	5	2	1	1	1			20
TOSCANA	1	0	0	2	2	0	5	5	1	1	1	4	0			17
UMBRIA	0	1	0	0	2	0	3	3	1	1	0	0	1			9
MARCHE	0	0	1	1	0	0	2	1	1	0	0	0	2			6
LAZIO	0	0	0	2	0	0	2	2	1	0	0	0	0			5
TOTALE CENTRO-NORD	10	3	6	13	8	0	40	38	28	18	12	13	21			168
ABRUZZO	0	0	1	0	0	0	1	1	1	1	0	0	1			5
CAMPANIA	0	0	0	1	0	0	1	0	0	0	0	0	1			2
PUGLIA	1	0	0	0	0	0	1	1	1	1	1	0	1			6
SICILIA	0	0	0	0	0	0	0	0	0	0	0	0	0			0
SARDEGNA	1	0	0	0	0	0	1	1	1	1	1	0	1			6
TOTALE SUD E ISOLE	2	0	1	1	0	0	4	3	3	3	2	0	4			19
TOTALE NAZIONALE	12	3	7	14	8	0	44	41	29	21	14	13	25			187

XII LEGISLATURA - DISEGNI DI LEGGE E RELAZIONI - DOCUMENTI

PROSPETTO N. III.9.6
 SUDDIVISIONE PER REGIONI E GRANDI AREE TERRITORIALI DELLE S.P.A. PER CODICI DI SETTORE (VEDI LEGENDA) E QUOTA DI PARTECIPAZIONE
 DEI SOCI PUBBLICI (C: MINORITARIA, >: MAGGIORITARIA)

REGIONI	1		1a		1b		1c		1d		2		2a		2b		2c		2d		2e		2f		3		4		TOTALE NAZIONALE			
	<	>	<	>	<	>	<	>	<	>	<	>	<	>	<	>	<	>	<	>	<	>	<	>	<	>	<	>	<	>		
PIEMONTE	0	0	2	2	0	2	0	0	0	0	2	5	0	1	0	2	2	0	2	0	2	0	5	1	1	2	1	0	0	10	21	
LOMBARDIA	0	2	0	3	0	6	0	2	1	0	0	4	0	0	0	1	4	0	0	0	2	3	0	2	3	0	8	0	0	5	34	
TRENTINO A. A.	0	1	0	0	0	0	0	0	0	0	0	0	0	0	0	0	1	0	0	0	0	0	0	0	1	0	0	1	0	2	3	
LIGURIA	0	0	0	0	0	1	0	1	1	1	0	0	0	0	0	0	1	0	0	0	0	0	0	0	0	1	0	3	2	0	4	7
VENETO	0	0	1	1	0	1	0	0	1	0	0	0	0	1	0	0	0	0	0	0	0	2	0	1	0	1	0	9	0	1	18	
EMILIA ROMAGNA	0	0	1	1	0	0	2	0	0	0	2	0	0	0	0	0	4	0	0	0	4	1	1	1	1	1	3	0	0	5	17	
TOSCANA	0	0	3	2	0	0	1	1	0	3	0	1	0	0	0	0	2	0	0	0	0	0	0	0	0	5	1	6	0	0	5	20
UMBRIA	0	0	0	2	0	2	1	0	0	0	0	0	0	1	0	0	0	0	0	1	0	0	0	0	1	1	0	0	0	3	8	
MARCHE	0	0	0	2	0	1	0	0	0	0	0	0	0	0	0	0	0	0	0	0	0	0	0	0	1	1	0	0	0	1	8	
LAZIO	0	0	1	0	0	0	0	3	0	0	0	0	0	0	0	0	1	0	0	0	1	0	0	1	0	0	1	0	0	2	6	
TOTALE CENTRO NORD	0	3	8	15	0	13	4	9	2	5	2	12	1	2	1	0	5	15	0	2	0	15	8	13	5	32	2	0	38	134		
ABRUZZO	0	0	0	0	0	1	0	0	0	0	0	0	0	0	0	0	0	0	0	0	0	0	0	0	0	0	0	0	1	1		
CAMPANIA	0	0	1	1	0	0	0	0	1	0	0	0	0	0	0	0	0	0	0	0	0	0	0	0	0	0	0	0	1	2		
PUGLIA	0	0	0	1	0	1	2	0	0	0	0	0	0	0	0	0	0	0	0	0	0	0	0	0	0	0	1	0	0	1	5	
SICILIA	0	0	1	0	0	0	3	0	0	0	0	0	0	0	0	0	0	0	0	3	0	1	0	0	0	1	0	0	0	0	9	
SARDEGNA	0	0	0	0	0	0	0	1	0	0	0	0	0	0	0	0	0	0	0	0	0	0	0	0	0	1	0	0	0	1	1	
TOTALE SUD ED ISOLE	0	0	1	3	0	2	1	5	1	1	0	0	0	0	0	0	0	0	0	3	0	1	0	1	0	1	2	0	0	4	18	
TOTALE NAZIONALE	0	3	9	18	0	15	5	14	3	8	2	12	1	2	1	0	5	15	0	5	0	18	8	14	8	34	2	0	42	182		

NOTA: I dati delle quote di partecipazione sono disponibili per n. 194 S.p.A. su 236.

XII LEGISLATURA - DISEGNI DI LEGGE E RELAZIONI - DOCUMENTI

PROSPETTO N. III.9.7
SUDDIVISIONE PER REGIONI E GRANDI AREE TERRITORIALI DELLE S.p.A. CON RIFERIMENTO
ALLE RAGIONI CHE HANNO MOTIVATO LA SCELTA

REGIONI	ECONOMICITA'	COINVOLGIMEN-TO CAPITALI PRIVATI	COINVOLGIMEN-TO IN INIZIATIVE PRIVATE
PIEMONTE	18	18	15
LOMBARDIA	22	18	17
TRENTINO A. A.	4	1	3
LIGURIA	4	7	4
VENETO	10	11	8
FRIULI V. GIULIA	1	1	1
EMILIA ROMAGNA	18	21	15
TOSCANA	20	29	19
UMBRIA	5	6	8
MARCHE	5	4	2
LAZIO	6	4	1
TOTALE CENTRO.NORD	111	120	83
ABRUZZO	1	0	0
CAMPANIA	2	1	0
PUGLIA	6	4	14
SICILIA	6	6	4
SARDEGNA	2	1	0
TOTALE SUD ED ISOLE	17	12	18
TOTALE NAZIONALE	128	132	111

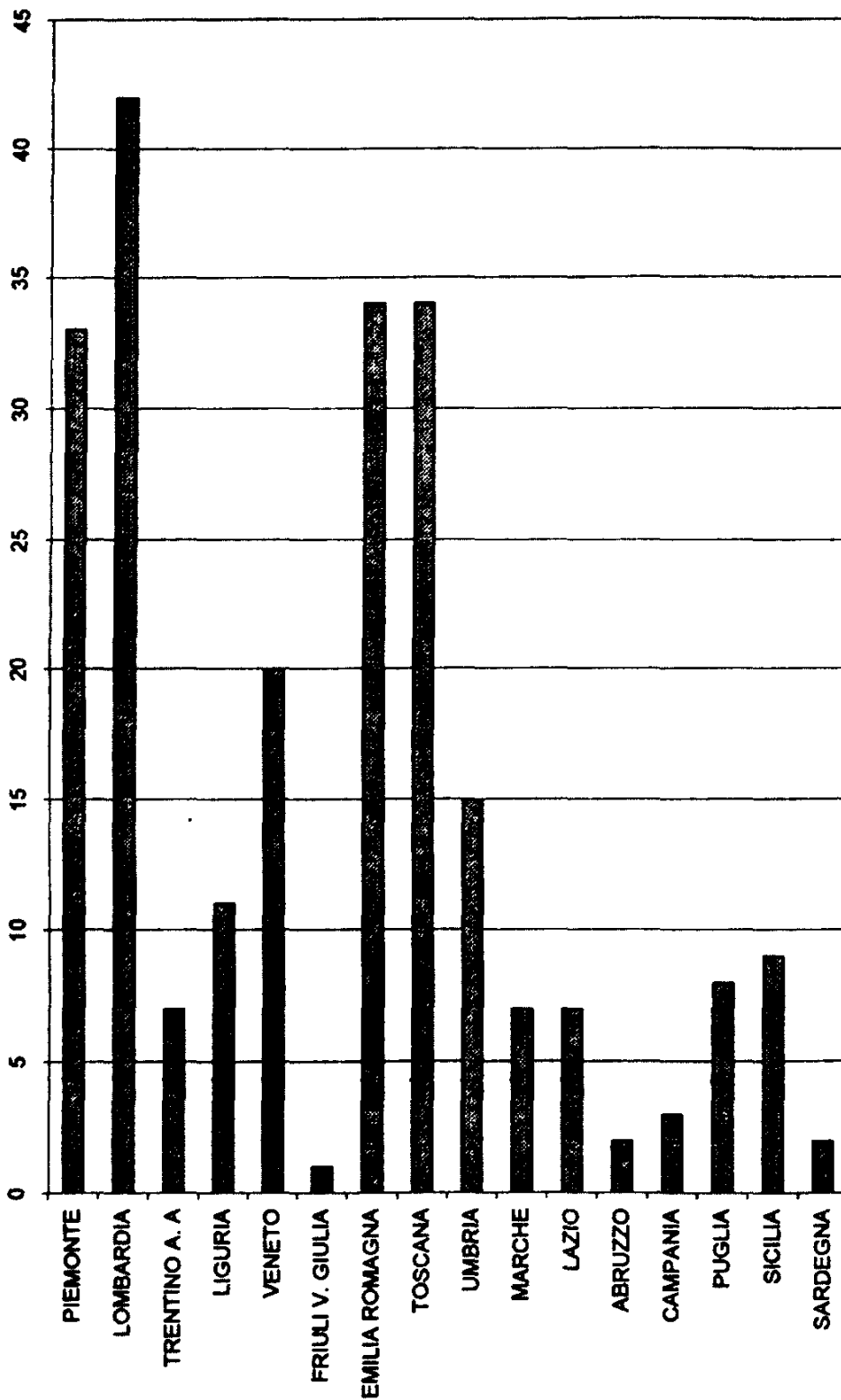
XII LEGISLATURA - DISEGNI DI LEGGE E RELAZIONI - DOCUMENTI

PROSPETTO N. III.9.8
ELENCO PER REGIONE E SINGOLI ENTI DELLE S.R.L. COSTITUITE O PARTECIPATE DA ENTI LOCALI

N.	REGIONE	ENTE	RAGIONE SOCIALE
1	PIEMONTE	OMEGNA	SRL URBEDEUMILA
2	LOMBARDIA	PROVINCIA DI BRESCIA	A.O.M. - CENTRO DI ASSISTENZA PER LE ANALISI TECNICHE E PER LA QUALIFICAZIONE INDUSTRIALE SRL
3		PROVINCIA DI BRESCIA	TRAFORO DEL MORTIROLO SRL
4		SESTO CALENDE	SANTANNA SRL
5	TRENTINO A. A.	BOLZANO	FUNIVA DEL COLLE SRL
6		BOLZANO	BANCA POPOLARE DELL'ALTO ADIGE COOP. A.R.L.
7	VENETO	CORTINA D'AMPEZZO	SEAM SRL
8		BUSOLENGO	CONSORZIO PER LA GESTIONE DEL MERCATO ORTOFRUTTICOLO DI BUSOLENGO E PESCANITINA SRL
9		MONTECCHIO MAGGIORE	AUTOPORTO MONTECCHIO MAGGIORE SRL
10	EMILIA ROMAGNA	BELLARIA-IRGEA MARRA	I.S.I. SRL
11		PROVINCIA DI MODENA	PORTO REGIONALE BASSA REGGIANA SRL
12		PROVINCIA DI MODENA	PROMO SOC. CONSORTILE A.R.L. - SOCIETA' DI PROMOZIONE DI GESTIONE DEL QUARTIERE DEGLI AFFARI DI MODENA-CITTANOVIA
13		PROVINCIA DI MODENA	LABORATORIO ANALISI TESSILI SRL
14		PROVINCIA DI PIACENZA	LA CASELLA ACQUACOLTURA SRL
15		PROVINCIA DI PIACENZA	LEONARDA CENTRO COLLEGAMENTO INDUSTRIALE SRL
16		PROVINCIA DI PIACENZA	ALTA EMILIA SRL
17		PROVINCIA DI REGGIO EMILIA	CESMA SRL
18		PROVINCIA DI REGGIO EMILIA	AEROPORTO SRL
19		PROVINCIA DI REGGIO EMILIA	ALPE DI CUSNA SRL
20		REGGIO EMILIA	S.I.P.E.R. SRL
21		REGGIO EMILIA	MAPRE SRL
22	TOSCANA	AREZZO	CENTRO AFFARI E CONVENZIONI SRL
23		PRATO	CENTRO SERVIZI MAGLIERA - SOCIETA' CONSORTILE A.R.L.
24		PRATO	PROMO PRATO - SOCIETA' CONSORTILE A.R.L.
25		PRATO	SPRINT - SOCIETA' CONSORTILE A.R.L.
26		CECINA	PROMOZIONE E SVILUPPO SRL
27	UMBRIA	PROVINCIA DI PERUGIA	A.M.U.B. SRL
28		PROVINCIA DI PERUGIA	CENTRO LATTE SRL
29		PROVINCIA DI PERUGIA	EURO UMBRIA CONVEGNI SRL
30		PROVINCIA DI PERUGIA	FUNIVA COLLE ELETTO SRL
31		PROVINCIA DI PERUGIA	PONTI ENGINEERING SRL
32		PROVINCIA DI PERUGIA	SERVIZI PROMOZIONI TURISTICHE SRL
33	MARCHE	PROVINCIA DI ANCONA	BIC MARCHE SRL
34	PUGLIA	ARADEO	SOCIETA' CONSORTILE IMSTA SRL

XII LEGISLATURA - DISEGNI DI LEGGE E RELAZIONI - DOCUMENTI

GRAFICO N. III.9.1: S.p.A. SUDDIVISE PER REGIONE



ALLEGATI ALLA PARTE IV

XII LEGISLATURA - DISEGNI DI LEGGE E RELAZIONI - DOCUMENTI

PROSPETTO N. IV.3.1

FONDO PER IL MIGLIORAMENTO DELL'EFFICIENZA DEI SERVIZI PROVINCE E COMUNI. SOMME IMPEGNATE SULL'INTERO FONDO ANNO 1993. (IMPORTI IN MIGLIAIA DI LIRE).

REGIONE	IMPORTI
PIEMONTE	75.209.153
VALLE D'AOSTA	660.000
LOMBARDIA	196.114.852
LIGURIA	42.179.401
NORD-OCCIDENTALE	314.163.406
TRENTINO A. ADIGE	3.068.669
VENETO	106.921.711
FRIULI V. GIULIA	17.045.694
EMILIA ROMAGNA	55.257.327
NORD-ORIENTALE	182.293.401
TOSCANA	70.971.453
UMBRIA	12.040.577
MARCHE	16.965.466
LAZIO	33.933.930
CENTRO	133.911.426
ABRUZZO	10.120.097
MOLISE	0
CAMPANIA	66.195.196
PUGLIA	36.187.950
BASILICATA	2.061.422
CALABRIA	15.358.035
SUD	129.922.700
SICILIA	55.744.642
SARDEGNA	7.780.709
ISOLE	103.509.351
TOTALE NAZIONALE	863.800.284

XII LEGISLATURA - DISEGNI DI LEGGE E RELAZIONI - DOCUMENTI

PROSPETTO N. IV.3.2

FONDO PER IL MIGLIORAMENTO DELL'EFFICIENZA DEI SERVIZI PROVINCE E COMUNI. SOMME DEL FONDO IMPEGNATE PER LA EROGAZIONE DI COMPENSI INCENTIVANTI LA PRODUTTIVITA'. ANNO 1993. (IMPORTI IN MIGLIAIA DI LIRE).

REGIONE	IMPORTI
PIEMONTE	35.432.742
VALLE D'AOSTA	198.523
LOMBARDIA	123.813.384
LIGURIA	19.596.552
NORD-OCCIDENTALE	179.041.201
TRENTINO A. ADIGE	1.874.475
VENETO	24.135.606
FRIULI V. GIULIA	9.185.890
EMILIA ROMAGNA	28.277.026
NORD-ORIENTALE	63.472.997
TOSCANA	30.058.921
UMBRIA	6.569.842
MARCHE	7.411.147
LAZIO	14.829.063
CENTRO	58.868.973
ABRUZZO	5.323.577
MOLISE	0
CAMPANIA	20.771.780
PUGLIA	13.825.637
BASILICATA	858.655
CALABRIA	7.094.973
SUD	47.674.622
SICILIA	48.560.720
SARDEGNA	4.493.772
ISOLE	53.054.492
TOTALE NAZIONALE	402.112.285

XII LEGISLATURA - DISEGNI DI LEGGE E RELAZIONI - DOCUMENTI

PROSPETTO N. IV.3.3

FONDO PER IL MIGLIORAMENTO DELL'EFFICIENZA DEI SERVIZI PROVINCE E COMUNI. SOMME PAGATE IN C/COMPETENZA PER LA EROGAZIONE DI COMPENSI INCENTIVANTI LA PRODUTTIVITA'. ANNO 1993. (IMPORTI IN MIGLIAIA DI LIRE).

REGIONE	IMPORTI
PIEMONTE	19.388.584
VALLE D'AOSTA	198.523
LOMBARDIA	27.957.229
LIGURIA	13.355.928
NORD-OCCIDENTALE	60.900.244
TRENTINO A. ADIGE	94.608
VENETO	7.375.843
FRIULI V. GIULIA	1.088.173
EMILIA ROMAGNA	12.237.942
NORD-ORIENTALE	20.796.564
TOSCANA	6.204.726
UMBRIA	4.698.631
MARCHE	3.293.422
LAZIO	6.700.710
CENTRO	20.897.489
ABRUZZO	1.874.354
MOLISE	0
CAMPANIA	16.483.367
PUGLIA	3.162.328
BASILICATA	113.669
CALABRIA	3.144.738
SUD	24.758.454
SICILIA	25.832.121
SARDEGNA	1.413.908
ISOLE	27.246.029
TOTALE NAZIONALE	154.598.780

XII LEGISLATURA - DISEGNI DI LEGGE E RELAZIONI - DOCUMENTI

PROSPETTO N. IV.3.4

FONDO PER IL MIGLIORAMENTO DELL'EFFICIENZA DEI SERVIZI. PROVINCE E COMUNI.
 INCIDENZA DELLE SOMME PAGATE PER LA EROGAZIONE DI COMPENSI INCENTIVANTI LA
 PRODUTTIVITA' SULLE SOMME IMPEGNATE. ANNO 1993.

REGIONE	INCIDENZA %
PIEMONTE	54,72
VALLE D'AOSTA	100,00
LOMBARDIA	22,58
LIGURIA	68,15
NORD-OCCIDENTALE	34,01
TRENTINO A. ADIGE	5,05
VENETO	30,58
FRIULI V. GIULIA	11,85
EMILIA ROMAGNA	43,28
NORD-ORIENTALE	32,76
TOSCANA	20,64
UMBRIA	71,52
MARCHE	44,44
LAZIO	45,19
CENTRO	35,50
ABRUZZO	35,21
MOLISE	0,00
CAMPANIA	79,28
PUGLIA	23,21
BASILICATA	13,24
CALABRIA	44,32
SUD	61,93
SICILIA	53,20
SARDEGNA	31,46
ISOLE	61,35
TOTALE NAZIONALE	38,45

XII LEGISLATURA - DISEGNI DI LEGGE E RELAZIONI - DOCUMENTI

PROSPETTO N. IV.5.1
 SPESE DELLA PUBBLICA AMMINISTRAZIONE PER INVESTIMENTI PUBBLICI. IMPORTI IN MILIARDI DI LIRE

	1990		1991		1992		1993	
	Valori assoluti	Variazioni % 1990/89	Valori assoluti	Variazioni % 1991/90	Valori assoluti	Variazioni % 1992/91	Valori assoluti	Variazioni % 1993/92
<i>Amministrazioni Centrali</i>								
Stato	10.887	15,7	12.857	18,1	12.428	-3,3	11.589	-6,8
Aziende autonome	4.983	7,4	5.705	14,5	5.285	-7,7	5.106	-3,0
- ANAS	4.170	49,8	5.347	28,2	5.942	11,1	5.291	-11,0
- Foreste demaniali	4.132	50,3	5.309	28,5	5.906	11,2	5.254	-11,0
- Altri Enti Amministrazione centrale	38	15,2	38		36	-5,3	37	2,8
	1.734	-12,9	1.805	4,1	1.221	-32,4	1.192	-2,4
<i>Amministrazioni Locali</i>								
Regioni	29.532	5,7	30.352	2,8	29.161	-3,9	27.205	-6,7
Province e Comuni	4.921	13,4	5.308	7,9	5.388	1,5	5.080	-5,7
Ospedali e U.S.L.	17.987	2,5	17.928	0,3	17.410	-2,9	15.965	-8,2
- Altri Enti Amministrazione locale	2.373	39,7	2.403	1,3	2.045	-14,9	1.933	-5,5
	4.251	-2,2	4.713	10,9	4.318	-8,4	4.207	-2,6
<i>Enti di Previdenza</i>								
	2.722	11,6	3.378	24,1	3.554	5,2	2.409	-32,2
TOTALE	43.141	8,4	48.587	8,0	45.143	-3,1	41.203	-6,7

FONTE: RELAZIONE SULLA SITUAZIONE ECONOMICA DEL PAESE 1993

XII LEGISLATURA - DISEGNI DI LEGGE E RELAZIONI - DOCUMENTI

PROSPETTO N. IV.5.2
 COMUNI E PROVINCE: CONTO CONSOLIDATO PER I RISULTATI DI CASSA AL 31 DICEMBRE 1991, 1992 E 1993. IMPORTI IN MILIARDI DI LIRE

RISORSE	1991	1992	1993	VAR. % 1992-1991	VAR. % 1993-1992	PAGAMENTI	1991	1992	1993	VAR. % 1992-1991	VAR. % 1993-1992
A) INCASSI CORRENTI	87.350	88.400	72.910	1,6	6,5	A) PAGAMENTI CORRENTI	83.120	84.570	60.180	2,3	2,3
TRIBUTARI	12.310	14.490	20.100	17,7	38,7	PERSONALE	25.120	24.790	25.370	-1,3	2,3
IMPOSTE	700	740	7.070	6,7	845,9						
INDIRIZZI	11.610	13.750	13.100	18,4	-4,7	ACQUISTO DI BENI E SERVIZI	20.350	21.390	23.030	5,1	7,7
VENDETTA DI BENI E SERVIZI	6.000	8.730	7.820	12,2	17,7	TRASFERIMENTI	8.290	8.500	8.190	2,5	25,5
						a settore statale	116	123	183	7,0	48,8
REDDITI DI CAPITALE	1.180	1.400	1.370	20,7	-2,1	a regioni	20	50	70	150,0	40,0
						ad aziende pubbliche di servizi	2.230	2.470	3.090	10,8	48,0
TRASFERIMENTI	43.400	40.780	37.820	-6,1	-7,0	ad altri enti del S.P.A.	740	720	970	-2,7	34,7
di settore statale	38.720	35.780	32.112	-7,6	-10,3	ad imprese	410	410	410		
di Comuni e Province	4.270	4.510	5.290	5,6	17,3	ad altri	2.745	2.727	2.847	-0,7	4,4
di altri enti del S.P.A.	340	400	400	17,6	15,0	INTERESSI	7.640	7.460	7.490	-1,2	0,5
di imprese	20	20	20								
di altri	41	44	39	7,3	-13,6	ALTRI PAGAMENTI CORRENTI	3.860	4.460	6.130	16,6	16,3
ALTRI INCASSI CORRENTI	4.480	5.090	5.000	13,4	10,2	PAGAMENTI DI CAPITALI	18.130	17.820	18.790	-3,4	-4,2
C) INCASSI DI CAPITALI	10.910	11.090	10.990	7,1	-8,7	D) COSTITUZIONE CAPITALI FISSI	10.890	18.470	15.210	2,4	-7,7
TRASFERIMENTI	9.520	10.040	8.700	6,5	-13,3						
di settore statale	4.568	4.431	3.395	-3,0	-23,6	TRASFERIMENTI	500	800	890	29,8	13,3
di regioni	2.820	3.390	2.870	20,2	-15,3	a settore statale			60		
di altri enti del S.P.A.	500	530	670	6,0	7,5	ad aziende pubbliche di servizi	200	100	150	-61,5	50,0
di imprese	320	320	280	-9,4	-12,5	ad altri enti del S.P.A.	170	160	100	-11,8	-30,3
di altri	1.312	1.398	1.565	4	15,9	ad imprese	170	140	140	-17,6	
						ad altri	220	210	230	-4,5	9,5
ALTRI INCASSI DI CAPITALI	1.390	1.640	1.990	18,0	19,5	ALTRI PAGAMENTI DI CAPITALI	430	450	900	4,7	100,0
E) PARTITE FINANZIARIE	7.090	7.250	6.190	2,7	-14,9						
RISCOSSIONE DI CREDITI	1.057	1.070	1.820	1,2	70,1	F) PARTITE FINANZIARIE	3.870	4.700	5.890	21,4	23,9
di aziende pubbliche di servizi	740	850	900	12,2	43,1						
di altri	317	420	690	32,5	111,9	PARTECIPAZIONE E CONFERIMENTI	390	310	390	-18,4	18,1
RIUZIONE DEPOSITI BANCARI						MULTI E ANTICIPAZIONI	1.124	1.300	1.170	15,7	-10,0
						ad aziende pubbliche di servizi	860	900	730	6,7	-21,5
ALTRE PARTITE FINANZIARIE	6.028	6.180	4.360	2,9	-29,4	ad altri	244	370	440	51,9	18,9
						AUMENTO DEPOSITI BANCARI	400	400	800		90,0
						ALTRE PARTITE FINANZIARIE	1.996	2.690	3.650	34,8	32,0
G) TOTALE INCASSI (A+C+E)	88.329	87.390	69.799	2,4	27,0	H) TOTALE PAGAMENTI (B+D+F)	88.129	88.790	91.999	2,0	6,9
L) DISPONIBILITA' (G-I)	299	609	609			I) FABBRICAZIONE (H-I)			1.000		

FORNITE: RELAZIONE SULLA SITUAZIONE ECONOMICA DEL PAESE 1993

XII LEGISLATURA - DISEGNI DI LEGGE E RELAZIONI - DOCUMENTI

PROSPETTO N. IV.5.3
RISORSE FINANZIARIE TRASFERITE DALLO STATO ALLE PROVINCE. ASSEGNAZIONI DI DIRITTO. IMPORTI IN MILIARDI DI LIRE

REGIONI	Contributi ordinari		Contributi perequativi		Contributi per mutual in ammortamento		Contributi diversi		TOTALE	
	1992	1993	1992	1993	1992	1993	1992	1993	1992	1993
PIEMONTE	226,3	231,2	120,8	121,0	111,8	104,0			458,9	456,2
VALLE D'AOSTA										
LOMBARDIA	305,4	311,9	187,5	187,9	203,3	206,6	2,2	2,2	698,4	708,6
TRENTINO ALTO-ADIGE										
VENETO	169,3	172,9	109,0	109,3	96,5	96,4	0,5	0,5	375,3	378,1
FRIULI-VENEZIA GIULIA	48,9	49,9	30,4	30,5	17,2	18,2			96,5	98,6
LIGURIA	91,7	93,7	43,2	43,3	42,4	41,2	0,1	0,1	177,4	178,3
EMILIA-ROMAGNA	163,0	166,5	100,4	100,7	104,2	102,9	0,1	0,1	367,7	370,2
TOSCANA	162,9	166,8	95,8	96,0	91,6	91,8	0,4	0,4	350,7	355,0
UMBRIA	41,3	42,3	27,4	27,4	25,2	24,9	0,3	0,3	94,2	94,9
MARCHE	88,6	90,5	46,7	46,8	39,6	40,3	0,3	0,3	175,2	177,9
LAZIO	201,6	206,0	123,6	123,8	124,8	124,5	24,5	24,5	474,5	478,8
ABRUZZO	85,6	87,5	46,2	46,3	31,3	30,5	0,9	0,9	164,0	165,2
MOLISE	27,6	28,2	14,3	14,3	5,6	5,7	0,1	0,1	47,6	48,3
CAMPANIA	202,5	206,8	146,1	146,2	76,7	76,2	9,3	9,3	434,6	438,5
PUGLIA	203,9	208,2	117,0	117,2	60,0	60,2			380,9	385,6
BASILICATA	41,2	42,1	26,5	26,8	11,3	11,5	3,2	3,2	82,2	83,8
CALABRIA	120,0	122,6	72,5	73,5	41,7	40,1	4,7	4,8	238,9	241,0
SICILIA	279,6	285,5	152,4	152,4	71,6	70,4	21,8	21,8	525,4	530,1
SARDEGNA	89,2	91,2	58,1	58,2	40,8	38,5	0,7	0,7	188,8	188,6
TOTALE	2.548,6	2.603,8	1.517,9	1.521,6	1.195,6	1.183,9	69,1	69,2	5.331,2	5.378,5

FONTE: RELAZIONE SULLA SITUAZIONE ECONOMICA DEL PAESE 1993

XIII LEGISLATURA - DISEGNI DI LEGGE E RELAZIONI - DOCUMENTI

PROSPETTO N. IV.5.4
 RISORSE FINANZIARIE TRASFERITE DALLO STATO AI COMUNI. ASSEGNAZIONI DI DIRITTO. IMPORTI IN MILLIARDI DI LIRE

REGIONI	Contributi ordinari		Contributi perequativi (A)		Contributi per mutui in ammortamento		Contributi diversi (B)		TOTALE	
	1992	1993	1992	1993	1992	1993	1992	1993	1992	1993
PIEMONTE	1.099,3	1.123,1	723,1	722,7	715,9	654,4	2,8	2,7	2.541,1	2.502,9
VALLE D'AOSTA	21,9	22,3	18,8	18,8	10,3	10,7			51,0	51,8
LOMBARDIA	2.045,8	2.090,4	1.415,5	1.414,8	1.872,0	1.596,6	11,3	10,8	6.144,6	5.112,6
TRENTINO ALTO-ADIGE										
VENETO	926,2	946,3	661,3	660,9	696,3	706,8	3,8	3,5	2.289,6	2.317,5
FRIULI-VENEZIA GIULIA	282,5	288,8	193,8	193,7	194,5	166,0	0,6	0,6	641,4	649,1
LIGURIA	507,9	519,6	317,0	316,7	376,3	347,0	0,5		1.201,7	1.183,3
EMILIA-ROMAGNA	1.017,5	1.040,1	661,0	660,7	858,2	841,6	2,4	2,0	2.539,1	2.544,4
TOSCANA	1.017,3	1.040,0	618,1	617,8	761,1	722,7	6,4	5,7	2.402,9	2.396,2
UMBRIA	224,0	230,4	136,5	136,4	139,4	139,7	4,5	4,4	504,4	510,9
MARCHE	342,5	351,7	227,8	227,8	279,3	280,0	7,9	7,8	867,5	867,3
LAZIO	1.320,5	1.355,4	1.028,6	1.028,4	1.152,1	1.101,6	71,1	70,9	3.572,3	3.556,3
ABRUZZO	286,8	296,3	199,7	199,5	194,5	195,7	9,8	9,2	680,6	700,7
MOLISE	72,6	75,1	53,0	52,9	44,5	45,6	6,2	6,2	176,3	179,8
CAMPANIA	1.967,3	1.031,1	1.007,6	1.006,4	558,8	553,5	328,0	327,7	3.861,7	3.918,7
PUGLIA	1.042,1	1.069,5	642,2	641,6	388,9	389,0	35,3	34,8	2.108,5	2.134,9
BASILICATA	166,7	190,5	102,3	101,9	82,5	83,6	29,6	29,7	401,1	405,7
CALABRIA	567,3	580,9	358,9	355,0	247,5	253,1	98,2	98,1	1.269,9	1.287,1
SICILIA	1.413,9	1.444,5	864,9	863,8	410,8	407,6	91,4	91,3	2.781,0	2.807,2
SARDEGNA	396,7	396,9	265,9	265,7	193,1	194,9	13,0	13,0	858,7	870,5
TOTALE	14.728,6	14.992,9	9.494,0	9.485,5	8.946,0	8.690,1	722,8	718,4	33.893,4	33.866,9

FORNITE: RELAZIONE SULLA SITUAZIONE ECONOMICA DEL PAESE 1993

XII LEGISLATURA - DISEGNI DI LEGGE E RELAZIONI - DOCUMENTI

**PROSPETTO N. IV.5.5
RESIDUO DEBITO AL 1 GENNAIO 1994. IMPORTI IN MILIONI DI LIRE**

DESCRIZIONE	AMMINISTRAZ. PROVINCIALI	COMUNI CAPOLUOGO	COMUNI > 20.000 AB.	COMUNI < 20.000 AB.	COMUNITA' MONTANE	TOTALE
A) ESECUZIONE OO.PP.	7.050.832	23.806.768	8.889.262	21.461.137	164.438	61.372.437
B) ALTRI SCOPPI	229.565	2.543.023	1.000.795	1.477.532	7.856	5.257.771
TOTALE (A + B)	7.280.397	26.348.791	9.890.057	22.938.669	172.294	66.630.208
ANTICIPAZIONI PROVVISORIE	6.289	66.702	64.455	117.671	15.010	270.127
TOTALE GENERALE	7.286.686	26.415.493	9.954.512	23.056.340	187.304	66.900.335

FONTE: A.O.S.

XII LEGISLATURA - DISEGNI DI LEGGE E RELAZIONI - DOCUMENTI

PROSPETTO N. IV.5.6
RESIDUO DEBITO AL 1 GENNAIO 1994

(COMPOSIZIONE PERCENTUALE PER CLASSE DI ENTI)

DESCRIZIONE	AMMINISTRAZ. PROVINCIALI	COMUNI CAPOLUOGO	COMUNI > 20.000 AB.	COMUNI < 20.000 AB.	COMUNITA' MONTANE	TOTALE
A) ESECUZIONE OO.PP.	11,48	38,79	14,48	34,97	0,27	100,00
B) ALTRI SCOPI	4,37	48,35	19,03	28,1	0,15	100,00
TOTALE (A + B)	10,93	39,54	14,84	34,43	0,26	100,00
ANTICIPAZIONI PROVVISORIE	2,33	24,69	23,86	43,56	5,56	100,00
TOTALE GENERALE	10,89	39,49	14,88	34,46	0,28	100,00

(COMPOSIZIONE PERCENTUALE PER OGGETTO DEL PRESTITO)

DESCRIZIONE	AMMINISTRAZ. PROVINCIALI	COMUNI CAPOLUOGO	COMUNI > 20.000 AB.	COMUNI < 20.000 AB.	COMUNITA' MONTANE	TOTALE
A) ESECUZIONE OO.PP.	96,76	90,13	89,3	93,08	87,8	91,74
B) ALTRI SCOPI	3,15	9,62	10,05	6,41	4,19	7,86
TOTALE (A + B)	99,91	99,75	99,35	99,49	91,99	99,6
ANTICIPAZIONI PROVVISORIE	0,09	0,25	0,65	0,51	8,01	0,4
TOTALE GENERALE	100,00	100,00	100,00	100,00	100,00	100,00

FONTE: R.G.S.

XII LEGISLATURA - DISEGNI DI LEGGE E RELAZIONI - DOCUMENTI

PROSPETTO N. IV.5.7**MUTUI CONCESSI A FAVORE DI ENTI LOCALI NEL 1993. IMPORTI IN MILIARDI DI LIRE**

REGIONI	LETTERA A	MUTUI ORDINARI	LEGGI SPECIALLI FONDI CASSA	TOTALI	EROGAZIONI TOTALI
	1	2	3	1+2+3	
PIEMONTE	95,6	230,3	56,1	382,0	434,0
VALLE D'AOSTA	305,0	2,9	1,1	7,5	7,0
LOMBARDIA	91,2	398,8	156,9	646,9	667,5
PROV. AUT. TRENTO		30,5		30,5	37,4
PROV. AUT. BOLZANO		40,3	1,0	41,3	43,2
VENETO	28,5	151,5	69,7	249,7	359,4
FRIULI V. GIULIA	10,5	53,4	19,6	83,5	115,3
LIGURIA	14,5	67,3	37,0	118,8	141,3
EMILIA ROMAGNA	15,9	195,0	53,6	264,5	355,9
TOSCANA	9,6	115,6	74,2	199,4	220,5
UMBRIA	3,8	22,6	17,7	44,1	70,9
MARCHE	16,6	61,6	56,8	135,0	127,8
LAZIO	18,7	299,1	129,6	447,4	467,9
TOTALE CENTRO NORD	308,4	1668,9	673,3	2650,6	3048,1
ABRUZZO	16,2	34,0	36,5	86,7	98,2
MOLISE	8,3	8,5	5,9	22,7	32,2
CAMPANIA	27,5	84,7	216,0	328,2	432,2
PUGLIA	7,7	95,9	159,2	262,8	230,4
BASILICATA	7,0	20,5	18,2	45,7	57,0
CALABRIA	23,9	48,4	111,2	183,5	164,1
SICILIA	11,3	56,8	102,7	170,8	219,9
SARDEGNA	21,4	41,2	49,9	112,5	141,6
TOTALE MEZZOGIORNO	123,3	390,0	699,6	1212,9	1375,6
TOTALE ITALIA	431,7	2058,9	1372,9	3863,5	4423,7

FONTE: ELABORAZIONE SEZIONE EELL SU DATI CASSA DD.PP.

XII LEGISLATURA - DISEGNI DI LEGGE E RELAZIONI - DOCUMENTI

PROSPETTO N. IV.5.8
MUTUI CONCESSI AGLI ENTI LOCALI NELL'ANNO 1993 PER CATEGORIE DI OPERE. IMPORTI IN MILIONI DI LIRE

DESCRIZIONE	AMMINISTRAZ. PROVINCIALI	COMUNI CAPOLUOGO	COMUNI > 20.000 AB.	COMUNI < 20.000 AB.	COMUNITA' MONTANE	TOTALE	INCIDENZA % CASSA DD.PP.
EDILIZIA PUBBLICA DI INTERESSE LOCALE	39.603	215.323	119.290	192.926	5.759	572.901	61,45
EDILIZIA SOCIALE	457.515	234.401	197.062	625.021		1.513.999	88,12
IMPIANTI ED ATTREZZATURE RICREATIVE	9.550	60.173	510.706	196.196	1.004	318.629	49,16
OPERE IGIENICO SANITARIE	20.913	92.735	970.080	578.985	1.790	791.483	80,43
OPERE IDRICHE	2.050	29.285	23.566	231.117	853	286.871	82,16
OPERE MARITTIME				1.564		1.564	22,08
VIABILITA' E TRASPORTI	269.955	677.266	175.689	294.704	766	1.418.380	59,56
ENERGIA	1.640	30.725	88.585	306.783	810	428.543	95,69
OPERE VARIE	53.494	249.192	55.664	119.569	2.359	490.278	19,17
A) TOTALE MUTUI PER OPERE PUBBLICHE	854.720	1.589.100	808.642	2.546.845	13.341	5.812.648	69,89
B) MUTUI PER ALTRI SCOPI	18.124	129.769	259.792	47.601	2.375	457.661	6,39
TOTALE (A+B)	872.844	1.718.869	1.068.434	2.594.446	15.716	6.270.309	65,25

FONTE: R.G.S.

XII LEGISLATURA - DISEGNI DI LEGGE E RELAZIONI - DOCUMENTI

PROSPETTO N. IV.5.9
MUTUI CONCESSI AGLI ENTI LOCALI NELL'ANNO 1993 PER CATEGORIE DI OPERE. COMPOSIZIONE PERCENTUALE PER CLASSE DI ENTI.

DESCRIZIONE	AMMINISTRAZ. PROVINCIALI	COMUNI CAPOLUOGO	COMUNI > 20.000 AB.	COMUNI < 20.000 AB.	COMUNITA' MONTANE	TOTALE
EDILIZIA PUBBLICA DI INTERESSE LOCALE	6,91	37,58	20,82	33,68	1,01	100,00
EDILIZIA SOCIALE	30,22	15,48	13,02	41,28		100,00
IMPIANTI ED ATTREZZATURE RICREATIVE	3,00	18,88	16,23	61,57	0,32	100,00
OPERE IGIENICO SANITARIE	2,64	11,72	12,27	73,14	0,23	100,00
OPERE IDRICHE	0,71	10,21	8,21	80,57	0,30	100,00
OPERE MARITTIME				100,00		100,00
VIABILITA' E TRASPORTI	19,03	47,75	12,39	20,78	0,05	100,00
ENERGIA	0,38	7,17	20,67	71,59	0,19	100,00
OPERE VARIE	11,14	51,88	11,59	24,90	0,49	100,00
A) TOTALE MUTUI PER OPERE PUBBLICHE	14,70	27,34	13,91	43,82	0,23	100,00
B) MUTUI PER ALTRI SCOPI	3,96	28,35	56,77	10,40	0,52	100,00
TOTALE (A+B)	13,92	27,41	17,04	41,38	0,25	100,00

FONTE: R.G.S.

XII LEGISLATURA - DISEGNI DI LEGGE E RELAZIONI - DOCUMENTI

PROSPETTO N. IV.5.10

COMUNI. GESTIONE DEGLI INVESTIMENTI. SPESE-IMPEGNI IN CONTO COMPETENZA: BENI E OPERE IMMOBILIARI A CARICO DIRETTO DELL'ENTE. (TIT. II CAT. 1).

DATI IN MILIONI DI LIRE

AREE GEOGRAFICHE	ENTI CON POPOLAZIONE											ENTI COM PIU' DI 8.000 ABITANTI	TUTTI		
	1 8.000	5- 8.001	6- 9.999	7- 10.000	7- 19.999	8- 20.000	8- 59.999	8- 60.000	9- 99.999	9- 100.000	10- 499.999			10- 250.000	11- 500.000
PIEMONTE		39.930	97.459	197.100	50.933	21.698							132.813	539.935	
VALLE D'AOSTA					22.153									22.153	
LOMBARDIA		119.905	348.234	297.358	166.724	129.248							535.798	1.597.270	
LIGURIA		6.352	39.079	57.350	14.798	5.798							78.858	202.177	
PIEMONTE OCCIDENTALE		166.188	484.775	573.962	232.456	156.684							747.470	2.361.536	
TRENTINO ALTO ADIGE		9.469	63.535	35.748	43.333	109.861								261.928	
VENETO		63.815	163.288	184.216	28.598	124.066								921.113	
FRIULI V. GIULIA		14.893	38.023	35.270	21.842	51.939								161.968	
EMILIA ROMAGNA		52.980	140.991	112.441	71.789	236.014								736.116	
PIEMONTE ORIENTALE		161.158	305.839	367.676	165.560	521.861								2.081.127	
TOSCANA		42.057	144.196	178.036	100.807	52.165								553.578	
UMBRIA		1.468	23.699	45.620		52.939								123.527	
MARCHE		16.562	49.810	151.720	24.223	13.410								255.727	
LASIO		37.811	72.874	128.885		25.505							633.286	898.364	
CENTRO		97.900	290.380	504.263	125.030	144.020							633.286	1.831.197	
ABRUZZO		3.935	33.320	41.786	5.223	0								84.265	
MOLISE		0	5.304	48.409										53.713	
CAMPANIA		56.206	171.947	154.536	132.013	181.472							50.993	747.260	
PUGLIA		12.621	74.410	125.436	33.566	26.521								345.342	
BASILICATA		16.102	30.955	3.537	11.296									61.891	
CALABRIA		14.714	47.567	34.165	16.641	0								113.089	
SUD		103.670	363.504	407.872	198.741	207.993								1.405.563	
SICILIA		30.987	90.489	194.041	44.891	54.935								640.910	
SARDEGNA		27.041	64.733	65.974	20.623	43.891								222.265	
ISOLE		58.028	155.224	240.016	65.514	98.826								863.175	
TOTALE NAZIONALE		566.946	1.679.723	2.113.790	787.303	1.129.388							1.532.145	8.542.600	

XII LEGISLATURA - DISEGNI DI LEGGE E RELAZIONI - DOCUMENTI

PROSPETTO N. IV.5.11

COMUNI. SPESA CORRENTE. BENI E OPERE IMMOBILIARI A CARICO DIRETTO DELL'ENTE PAGAMENTI IN CONTO COMPETENZA (TIT. II CAT. I').

DATI IN MILIONI DI LIRE

AREE GEOGRAFICHE	ENTI CON POPOLAZIONE										ENTI CON PIU' DI 8.000 ABITANTI	TUTTI
	1 8.000	5- 8.001 9.999	6- 10.000 19.999	7- 20.000 59.999	8- 60.000 99.999	9- 100.000 249.999	10- 250.000 499.999	11- 500.000	DA	500.000		
PIEMONTE	2.637	13.854	24.238	1.775	2.759	10.155					55.418	
VALLE D'AOSTA			1.388								1.388	
LOMBARDIA	13.811	27.603	28.930	6.477	6.272	2.392					85.485	
LIGURIA	627	2.992	2.028	231	207	920					7.005	
NORD-OCCIDENTALE	17.075	44.449	56.584	8.483	9.238	13.467					149.296	
TRENTINO ALTO ADIGE	1.716	5.281	7.825	3.339	4.159						22.320	
VENETO	4.966	15.517	12.627	1.168	11.341	11.099					56.718	
FRUILI V. GIULIA	1.908	2.167	1.756	2.409	1.246						9.466	
EMILIA ROMAGNA	5.710	12.843	10.403	14.364	16.467	11.887					71.674	
NORD-ORIENTALE	14.300	35.808	32.611	21.280	33.213	22.966					160.198	
TOSCANA	5.558	19.280	18.611	8.212	1.149	3.205					56.015	
UMBRIA	4	3.313	6.066		1.426						10.809	
MARCHE	867	3.934	9.064	1.357	1.901						17.123	
LAZIO	825	7.022	16.909		4.270					118.746	147.772	
CENTRO	7.254	33.549	50.650	9.569	8.746	3.205				118.746	231.719	
ABRUZZO	875	909	3.799	130	0						5.713	
MOLISE	0	2.709	1.690								4.399	
CAMPANIA	2.270	16.640	10.970	5.353	3.291	0					38.524	
PUGLIA	1.268	10.768	16.756	2.030	277	1.588					32.667	
BASILICATA	73	1.739	1.480	426							3.718	
CALABRIA	456	2.103	811	1.266	0						4.636	
SUD	4.942	34.868	35.486	9.205	3.568	1.588				0	89.657	
SICILIA	3.336	7.064	23.690	14.134	1.166	29.917				25.351	104.658	
SARDEGNA	1.154	2.162	3.917	3.461	4.314						15.008	
ISOLE	4.490	9.226	27.607	17.595	5.480	29.917				25.351	119.666	
TOTALE NAZIONALE	48.081	157.900	202.938	66.132	60.245	57.696				157.564	750.536	

XII LEGISLATURA - DISEGNI DI LEGGE E RELAZIONI - DOCUMENTI

PROSPETTO N. IV.5.13
 ESERCIZIO 1993. COMUNI. GESTIONE DEGLI INVESTIMENTI, SPESE, TASSO DI REALIZZAZIONE DELLA COMPETENZA: BENI ED OPERE IMMOBILIARI A CARICO DIRETTO DELL'ENTE (TIT. II CAT. 1). NUMERO DEGLI ENTI SOGGETTI AD INDAGINE.

AREE GEOGRAFICHE	ENTI CON POPOLAZIONE											TOTALE NAZIONALE	
	8.001 9.999 5°	10.000 19.999 6°	20.000 59.999 7°	60.000 99.999 8°	100.000 249.999 9°	250.000 499.999 10°	DA 500.000 11°						
PIEMONTE	16	31	24	2	1							1	75
VALLE D'AOSTA			1										1
LOMBARDIA	46	87	44	8	2							1	188
LIGURIA	6	13	6	1	1							1	28
NORD-OCCIDENTALE	68	131	75	11	4							3	292
TRENTINO A. ADIGE	2	6	2	1	1								12
VENETO	36	52	22	1	2							2	115
FRIULI V. GIULIA	7	14	3	1	1								28
EMILIA ROMAGNA	20	38	19	3	7							1	88
NORD-ORIENTALE	65	110	48	6	11							3	241
TOSCANA	18	42	24	6	2							1	93
UMBRIA	1	7	6		2								16
MARCHE	8	14	12	1	1								36
LAZIO	9	14	21		1								46
CENTRO	38	77	63	7	6							1	191
ABRUZZO	4	9	7	1	0								21
MOLISE	1	1	3										5
CAMPANIA	14	40	32	8	2							1	97
PUGLIA	11	34	31	2	2							1	81
BASILICATA	2	8	1	1									12
CALABRIA	8	21	4	3	1								37
SUD	40	113	78	15	5							1	253
SICILIA	14	38	32	4	2							1	92
SARDEGNA	6	11	8	1	2								28
ISOLE	20	49	40	5	4							1	120
TOTALE NAZIONALE	229	480	302	44	30							6	1.097

XII LEGISLATURA - DISEGNI DI LEGGE E RELAZIONI - DOCUMENTI

PROSPETTO N. IV.9.14

ESERCIZIO 1993. COMUNI. GESTIONE DEGLI INVESTIMENTI-SPESE. TASSO DI REALIZZAZIONE DELLA COMPETENZA (PAC/INC): BENI E OPERE IMMOBILIARI A CARICO DIRITTO DELL'ENTE (TIP. II CAT. 1').

AREE GEOGRAFICHE	DATI IN MILIONI DI LIRE													ENTI CON PIU' DI 8.000 ABITANTI	TUTTI
	ENTI CON POPOLAZIONE														
	1 8.000	5- 8.001 9.999	6- 10.000 19.999	7- 20.000 59.999	8- 60.000 99.999	9- 100.000 249.999	10- 250.000 499.999	11- 500.000 999.999	DA						
PIEMONTE	660	1.421	1.229	348	1.271								764	1.026	
VALLE D'AOSTA			626											626	
LOMBARDIA	1.151	792	972	485	368	485							44	535	
LIGURIA	987	765	353	360	360	360							116	346	
NORD-OCCIDENTALE	1.027	916	985	364	589	632							180	632	
TRENTINO ALTO ADIGE	1.812	831	2.188	770	378	852								852	
VENETO	778	1.082	685	408	914	615								615	
FRIULI V. GIULIA	1.281	569	497	1.102	239	585								585	
EMILIA ROMAGNA	1.077	910	925	2.000	697	973								973	
NORD-ORIENTALE	1.013	928	866	1.285	636	769								769	
TOSCANA	1.321	1.337	1.045	814	220	882								1.011	
UMBRIA	27	1.409	1.329	269		875								875	
MARCHE	523	789	597	560	1.417	669								669	
LAZIO	218	963	1.311		1.674	1.644							1.875	1.644	
CERTEO	740	1.155	1.004	765	607	882							1.875	1.265	
ABRUZZO	2.223	272	909	248	0	677								677	
MOLISE	0	5.107	349			818								818	
CAMPANIA	403	967	709	405	181	515							0	515	
PUGLIA	1.004	1.447	1.334	604	104	945								945	
BASILICATA	45	561	4.183	377		600								600	
CALABRIA	309	442	237	760	0	409								409	
SUD	676	959	870	463	171	637							0	637	
SICILIA	1.076	780	1.220	3.148	212	1.632							2.390	1.632	
SARDEGNA	426	333	593	1.678	982	673								673	
IBOLE	773	594	1.061	2.685	554	1.386							2.390	1.386	
TOTALE NAZIONALE	847	940	940	839	533	878							1.028	878	

XII LEGISLATURA - DISEGNI DI LEGGE E RELAZIONI - DOCUMENTI

PROSPETTO N. IV.9.17

COMUNI. SPESA CORRENTE. BENI E OPERE IMMOBILIARI A CARICO DIRETTO DELL'ENTE.
RESIDUI IN COMTO RESIDUI (TIT. II CAT. I-).

DATI IN MILIONI DI LIRE
ENTI CON POPOLAZIONE

AREE GEOGRAFICHE	ENTI CON POPOLAZIONE											ENTI CON PIU' DI 8.000 ABITANTI
	1 8.000	5- 9.999	6- 10.000	7- 19.999	8- 59.999	8- 99.999	9- 249.999	10- 499.999	10- 999.999	11- 1.999.999	11- 3.999.999	
PIEMONTE	67.179	151.939	341.396	59.161	31.188	836.283	1.487.136					
VALLE D'AOSTA			29.776				29.776					
LOMBARDIA	155.908	484.895	587.812	453.946	336.071	1.774.041	3.792.673					
LIGURIA	10.994	58.329	126.800	32.442	80.801	464.399	773.765					
NORD-OCCIDENTALE	234.081	695.763	1.085.774	545.549	448.060	3.074.723	6.083.350					
TRENTINO ALTO ADIGE	10.845	61.446	121.173	196.920	67.460							
VENETO	117.233	296.641	430.696	70.639	161.130	689.589	1.765.928					
FRIULI V. GIULIA	27.249	104.964	111.679	88.878	201.069							
EMILIA ROMAGNA	45.592	163.961	219.808	76.916	533.558	263.425	1.303.260					
NORD-ORIENTALE	200.919	627.012	863.356	433.353	963.217	953.074	4.060.871					
TOSCANA	70.474	276.542	341.913	326.920	130.419	344.224	1.490.492					
UMBRIA	2.056	59.862	115.037	94.084			271.059					
MARCHE	46.828	110.376	255.274	52.339	297.212		762.229					
LAZIO	64.581	127.322	453.023	87.210		2.061.272	2.793.408					
CECILO	183.939	574.322	1.165.247	379.259	608.925	344.224	5.317.186					
ABRUZZO	30.132	132.010	201.306	244.617	0		608.065					
MOLISE	17.152	4.853	282.079				304.084					
CAMPANIA	63.736	463.109	973.675	403.860	428.923	1.543.831	3.877.134					
PUGLIA	61.749	285.345	582.601	148.418	203.919	234.285	1.516.537					
BASILICATA	64.859	168.193	214.609	202.999			650.660					
CALABRIA	66.539	172.399	123.643	502.829	0		865.610					
SUD	304.167	1.226.129	2.377.913	1.502.723	632.842	234.285	1.543.831					
SICILIA	62.817	350.029	1.035.310	270.477	419.630	370.026	802.860					
SARDEGNA	39.207	122.629	291.610	87.289	472.767		1.073.502					
ISOLE	102.024	452.658	1.326.920	357.766	892.397	370.026	802.860					
TOTALE NAZIONALE	1.025.130	3.575.284	6.839.210	3.218.650	3.545.441	1.901.549	7.482.686					

XII LEGISLATURA - DISEGNI DI LEGGE E RELAZIONI - DOCUMENTI

PROSPETTO N. IV.5.18

ESERCIZIO 1993. COMUNI. GESTIONE DEGLI INVESTIMENTI-SPERE. TASSO DI
SMALTIMENTO DEI RESIDUI (PAR/IMR): BENI E OPERE IMMOBILIARI A CARICO DIRETTO
DELL'ENTE (TIT. II CAT. I').

DATI IN MILIONI DI LIRE

AREE GEOGRAFICHE	ENTI CON POPOLAZIONE											BNTI CON PIU' DI 8.000 ABITANTI
	1	5	6	7	8	9	10	11	DA		TUTTI	
	8.000	9.999	10.000	20.000	60.000	100.000	250.000	500.000	11.	11.		
PIEMONTE	2.807	2.939	2.791	2.392	3.362						2.364	2.572
VALLE D'AOSTA				2.289								2.789
LOMBARDIA	3.260	3.079	2.761	1.845	1.482	2.250					2.250	2.591
LIGURIA	3.678	3.179	2.333	1.499	2.013	2.430					2.430	2.430
NORD-OCCIDENTALE	3.158	3.058	2.711	1.869	1.744	2.311					2.311	2.440
TRENTINO ALTO ADIGE	3.340	3.584	2.522	1.042	3.449							2.330
VENETO	2.931	2.874	2.242	1.333	2.880	1.952						2.329
FRIULI V. GIULIA	3.151	2.412	2.006	1.415	2.299							2.178
EMILIA ROMAGNA	3.835	3.630	3.565	3.757	2.824	2.715						3.145
NORD-ORIENTALE	3.209	3.093	2.630	1.794	2.779	2.178						2.593
TOSCANA	3.252	2.703	2.530	2.238	2.223	1.274						2.255
UMBRIA	5.297	2.746	2.133	2.313	3.113							2.669
MARCHE	2.166	2.063	2.661	2.349	604							1.819
LAZIO	1.553	2.516	1.663	820								1.543
CENTRO	2.493	2.551	2.207	2.254	1.492	1.274						1.856
ABRUZZO	1.681	1.172	1.749	898	0							1.294
MOLISE	613	1.384	621									633
CAMPANIA	1.366	1.084	1.378	1.247	1.052							1.492
PUGLIA	1.912	1.492	1.596	1.154	693	2.280						1.554
BASILICATA	892	1.486	993	1.460								1.263
CALABRIA	1.751	1.249	997	477	0							823
SUD	1.469	1.272	1.330	967	919	2.280						1.370
SICILIA	2.040	1.624	1.088	1.197	819	852						987
SARDEGNA	2.214	1.770	1.881	1.196	1.262							1.545
ISOLE	2.108	1.664	1.275	1.197	1.059	852						1.125
TOTALE NAZIONALE	2.511	2.274	1.903	1.441	1.733	1.807						1.879

XII LEGISLATURA - DISEGNI DI LEGGE E RELAZIONI - DOCUMENTI

PROSPETTO N. IV.5.19

ESERCIZIO 1993. COMUNI. GESTIONE DEGLI INVESTIMENTI-SPESA. INCIDENZA DEL TASSO DI SMALTIMENTO DEI RESIDUI (PAR/IMR): BENI MOBILI, MACCHINE ED ATTREZZATURE TECNICO SCIENTIFICHE A CARICO DIRETTO DELL'ENTE (TIT. II CAT.2').

AREE GEOGRAFICHE	DATI IN MILIONI DI LIRE											ENTI CON PIU' DI 8.000 ABITANTI	TUTTI	
	ENTI CON POPOLAZIONE													
	1	8.001	10.000	20.000	60.000	100.000	250.000	500.000	DA	11.	11.			
8.000	9.999	19.999	59.999	99.999	249.999	499.999	500.000	500.000	500.000	500.000	500.000	500.000	500.000	
	5-	6-	7-	8-	9-	10-	11-	11-	11-	11-	11-	11-	11-	
PIEMONTE	6.810	3.760	4.967	5.395	7.234							7.337	5.651	2.745
VALLE D'AOSTA														
LOMBARDIA	3.430	3.145	3.649	5.820	3.215							818	3.008	
LIGURIA	4.221	5.617	3.013	3.413	4.466							5.668	4.350	
EMILIA ROMAGNA	3.894	3.581	3.897	5.550	3.650							3.551	3.824	
TRENTINO ALTO ADIGE	7.129	8.284	4.964	3.924	4.882								5.372	
VENETO	6.495	5.798	5.176	992	4.494	3.500							4.935	
FRIULI V. GIULIA	5.498	4.705	3.185	5.049	5.871								4.844	
EMILIA ROMAGNA	5.275	3.566	4.836	3.543	3.853								3.944	
TOSCANA	4.953	3.864	4.972	3.405	4.609	3.725							4.553	
UMBRIA	9.555	4.401	3.856	3.988	1.301								3.622	
MARCHE	3.978	2.576	3.505	8.935	2.499								2.939	
LAZIO	662	1.000	2.808	4.137	1.690								3.315	
CENTRO	3.139	3.168	3.416	4.137	2.995	1.301						78	863	
ABRUZZO	115	2.927	2.494	0	0								2.543	
MOLISE	9.683	0	2.474										2.585	
CAMPANIA	1.290	1.460	767	1.309	1.680								4.654	
PUGLIA	750	1.396	1.548	2.385	0	3.987						0	899	
BASILICATA	0	1.131	0	489									1.667	
CALABRIA	9.746	1.614	0	0	885								674	
VALLE D'AOSTA	1.965	1.717	1.162	1.226	927	3.987						0	898	
SICILIA	3.375	1.934	891	2.216	100	4.305						6.693	2.618	
SARDEGNA	5.226	3.010	1.452	0	1.511								2.108	
ISOLE	3.950	2.075	1.007	2.216	556	4.305						6.693	2.533	
TOTALE NAZIONALE	4.139	3.181	2.793	3.316	1.348	3.606						2.896	2.480	

XII LEGISLATURA - DISEGNI DI LEGGE E RELAZIONI - DOCUMENTI

PROSPETTO N. IV.5.20

CORUNI. TASSO DI ACCUMULAZIONE DEI RESIDUI.

AREE GEOGRAFICHE	DATI IN MILIONI DI LIRE																ENTI CON PIU' DI 8.000 ABITANTI	TUTTI	
	ENTI CON POPOLAZIONE																		
	1 8.000	5. 8.001 9.999	6. 10.000 19.999	7. 20.000 59.999	8. 60.000 99.999	9. 100.000 249.999	10. 250.000 499.999	11. 500.000	DA										
PIEMONTE		244	235	248	211	230											721	353	
VALLE D'AOSTA				227														227	227
LOMBARDIA		210	218	282	367	506											420	320	320
LIGURIA		282	251	302	316	1.503											686	471	471
NORD-OCCIDENTALE		220	224	270	330	336											508	340	340
TRENTINO ALTO ADIGE		195	177	416	545	156												261	261
VENETO		265	271	325	341	219											278	280	280
FRIULI V. GIULIA		170	217	346	410	483												407	407
EMILIA ROMAGNA		170	189	285	186	270											305	247	247
NORD-ORIENTALE		220	234	330	347	256											285	275	275
TOSCANA		235	271	271	368	346											1.038	344	344
UMBRIA		238	274	282		274												276	276
MARCHE		369	513	261	309	2.501												389	389
LAZIO		225	158	318		424											405	352	352
CENTRO		251	240	285	358	515											1.038	349	349
ABRUZZO		842	420	401	4.779	0												577	577
MOLISE		2.325	139	678														648	648
CAMPANIA		133	330	536	341	333											3.126	523	523
PUGLIA		443	320	379	337	405											418	371	371
BASILICATA		501	405	6.123	1.892													890	890
CALABRIA		415	374	621	3.112	0												799	799
SUD		278	346	523	700	418											3.126	525	525
SICILIA		177	376	647	647	860											873	514	514
SARDEGNA		174	241	510	505	1.166												492	492
ISOLE		176	321	479	603	996											370	508	508
TOTALE NAZIONALE		232	268	567	465	373											350	300	300

XII LEGISLATURA - DISEGNI DI LEGGE E RELAZIONI - DOCUMENTI

PROSPETTO N. IV.5.21

**STATO DELLA SPESA DEI PROGRAMMI STRAORDINARI DI EDILIZIA SOVVENZIONATA A CURA
DEI COMUNI AL 31 DICEMBRE 1993. IN MILIARDI DI LIRE**

L E G G E	Stanziamiento di legge	Erogazioni	Incidenza % erogazioni su stanziamento legge
Legge 118/85, art. 4	800	721,9	90,2
Legge 899/86, art. 5, lett. a) e comma 15 bis	600	494,0	82,3
TOTALE	1.400	1215,9	86,8

FORTE: RELAZIONE SULLA SITUAZIONE ECONOMICA DEL PAESE 1993

PROSPETTO N. IV.5.23

**STATO DI ATTUAZIONE DEI PROGRAMMI STRAORDINARI DI EDILIZIA AGEVOLATA AL 31
DICEMBRE 1993. IN MILIARDI DI LIRE**

LEGGE DI FINANZIAMENTO	Stanziamiento	Limiti di impegno depositati c/o cassa dd.pp. al 31.12.93	Erogazioni effettuate
Legge 118/85 art. 3 comma 7 bis	30	150	96,5
Legge 67/88 art. 22 comma 3	50	100	28,0
Legge 203/91, art. 18	50	150	
TOTALE	130	400	124,5

FORTE: RELAZIONE SULLA SITUAZIONE ECONOMICA DEL PAESE 1993

XII LEGISLATURA - DISEGNI DI LEGGE E RELAZIONI - DOCUMENTI

PROSPETTO N. IV.5.22
STATO DI ATTUAZIONE DEI PROGRAMMI ORDINARI DI EDILIZIA AGEVOLATA AL 31 DICEMBRE 1993. IN MILIARDI DI LIRE

LEGGI DI FINANZIAMENTO	Contributi assegnati (annualità)	Limiti di impegno depositati c/o cassa d.d.pp. al 31.12.92	Erogazioni effettuate al 31.12.92
Legge 457/78:			
1° biennio 78-79:			
art. 36	133,000	1928,500	1363,093
art. 37 (ed. rurale)	28,500	427,500	59,228
art. 38 (compl.)	20,000	320,000	224,694
2° biennio 80-81:			
art. 36	133,000	1662,500	804,777
3° biennio 82-83:			
art. 36	156,750	1268,250	521,662
4° biennio 84-85:			
art. 36	218,500	1862,000	435,013
5° biennio 86-87:			
art. 36	237,500	1083,000	388,913
Legge 67/88:			
art. 22, comma 3			
6° biennio 88-89	237,500	902,500	85,194
7° biennio 90-91	95,000	285,000	18,251
Legge 457/78:			
art. 3, lett. q)	28,347	229,100	75,189
Legge 179/92:			
art. 2, comma 2; art. 6, commi 11 e 16	345,391	345,391	170,789
Legge 94/82:			
art. 1, comma 4 (magg. oneri)	133,000	1398,808	378,007
Legge 179/92:			
art. 2-6 (magg. oneri)		64,191	64,191
TOTALE	1766,488	11776,741	4569,201

Fonte: RELAZIONE SULLA SITUAZIONE ECONOMICA DEL PAESE 1993

XII LEGISLATURA - DISEGNI DI LEGGE E RELAZIONI - DOCUMENTI

PROSPETTO N. IV.5.24**MUTUI EDILIZIA SCOLASTICA AL 31/12/1993. IN MILIARDI DI LIRE**

TIPI ENTE	CONCESSIONI		TOTALE EROGATO	
	quantità	importo	importo	% erogato su concessioni
Amm.ni provinciali	520	1.464.249	851.413	58,15
Comuni capoluoghi prov.	382	831.895	377.066	45,33
Amm.ni comunali	1.184	1.448.958	880.309	60,75
Consorzi	8	3.680	3.231	87,80
TOTALE	2.094	3.748.782	2.112.019	56,34

FONTE: ELABORAZIONE SEZIONE EE.LL. SU DATI CASSA DD.PP.

PROSPETTO N. IV.5.25
MUTUI EDILIZIA SCOLASTICA AL 31/12/1993. IN MILIARDI DI LIRE

FONDI E CLASSI DI MUTUO NAZIONALE	CONCESSIONI		TOTALE EROGATO	
	quantità	importo	importo	% erogato su concessioni
Ed. Scolastica L. 488-1986	741	1.973.492	1.109.818	56,24
Ed. Scolastica L. 488-1987	537	899.214	577.836	64,26
Ed. Scolastica L. 488-1988	862	770.083	425.814	55,29
Ed. Scol. L. 488 Res. 86-88	157	109.232	150	0,14
TOTALE	2097	3.752.021	2.113.618	56,33

FONTE: ELABORAZIONE SEZIONE EE.LL. SU DATI CASSA DD.PP.

XII LEGISLATURA - DISEGNI DI LEGGE E RELAZIONI - DOCUMENTI

PROSPETTO N. IV.5.26**MUTUI EDILIZIA SCOLASTICA AL 31/12/1993. IN MILIARDI DI LIRE**

REGIONI	CONCESSIONI		TOTALE EROGATO	
	quantità	importo	importo	% erogato su concessioni
Piemonte	105	124.248	102.887	82,81
Valle d'Aosta	3	3.240	1.600	49,38
Liguria	27	46.637	29.411	63,06
Lombardia	306	295.264	235.431	79,74
Prov. Aut. Trento				
Prov. Aut. Bolzano				
Veneto	106	180.611	122.187	67,65
Friuli V. Giulia	14	35.806	26.458	73,89
Emilia Romagna	53	125.526	108.666	86,57
Umbria	37	26.750	22.264	83,23
Toscana	43	131.762	79.225	60,13
Marche	29	45.002	37.265	82,81
Lazio	142	251.798	131.094	52,06
Abruzzo	26	46.930	31.460	67,04
Molise	12	11.960	6.875	57,48
Campania	365	887.614	248.590	28,01
Puglia	232	443.776	291.303	65,64
Basilicata	18	45.878	27.450	59,83
Calabria	169	139.908	52.165	37,29
Sicilia	224	533.992	283.373	53,07
Sardegna	186	375.317	275.908	73,51
TOTALE ITALIA CENTRO-NORD	865	1.268.642	896.488	70,78
TOTALE ITALIA MERID.-ISOLE	1.232	2.485.373	1.217.124	48,97
TOTALE NAZIONALE	2.097	3.752.015	2.113.612	56,33

FONTE: ELABORAZIONE SEZIONE EELL. SU DATI CASSA DD.PP.

XII LEGISLATURA - DISEGNI DI LEGGE E RELAZIONI - DOCUMENTI

PROSPETTO N. IV.5.27

ESERCIZIO 1993. RIPARTIZIONE PER REGIONI E GRANDI AREE TERRITORIALI DEI MUTUI PER EDILIZIA SCOLASTICA AD EROGAZIONE UGUALE A ZERO E RELATIVO RAPPORTO DI COMPOSIZIONE. IMPORTI IN LIRE

AREE GEOGRAFICHE	MUTUI PER EDILIZIA SCOLASTICA AD EROGAZIONE = 0	RAPPORTO DI COMPOSIZIONE
PIEMONTE	4.730.000.000	0,68
VALLE D'AOSTA	1.640.000.000	0,24
LOMBARDIA	24.000.000.000	3,45
LIGURIA	13.582.115.665	1,95
NORD-OCCIDENTALE	43.952.115.665	6,31
TRENTINO A. ADIGE	0	0,00
VENETO	11.006.000.000	1,58
FRIULI V. GIULIA	0	0,00
EMILIA ROMAGNA	410.000.000	0,06
NORD-ORIENTALE	11.416.000.000	1,64
TOSCANA	23.379.397.000	3,36
UMBRIA	350.000.000	0,05
MARCHE	2.800.000.000	0,40
LAZIO	46.914.252.000	6,74
CENTRO	73.443.649.000	10,55
ABRUZZO	1.100.000.000	0,16
MOLISE	500.000.000	0,07
CAMPANIA	404.100.800.000	58,05
PUGLIA	46.941.850.000	6,74
BASILICATA	6.984.000.000	1,00
CALABRIA	43.061.350.000	6,19
SUD	502.688.000.000	72,21
SICILIA	55.784.220.000	8,01
SARDEGNA	8.870.000.000	1,27
ISOLE	64.654.220.000	9,29
TOTALE NAZIONALE	696.153.984.665	100,00

FONTE: ELABORAZIONE SEZIONE EE.LL. SU DATI CASSA DD.PP.

XII LEGISLATURA - DISEGNI DI LEGGE E RELAZIONI - DOCUMENTI

PROSPETTO N. IV.5.28

ESERCIZIO 1993. EDILIZIA SCOLASTICA. RIPARTIZIONE PER REGIONI E GRANDI AREE TERRITORIALI DEI MUTUI AD EROGAZIONE INFERIORE AL 30% DELL'IMPORTO CONCESSO. COMPOSIZIONE. IMPORTI IN LIRE.

AREE GEOGRAFICHE	IMPORTO CONCESSO	RAPPORTO DI COMPOSIZIONE	CAPITALE EROGATO	RAPPORTO DI COMPOSIZIONE
PIEMONTE	11.444.000.000	1,55	2.941.015.279	2,22
VALLE D'AOSTA	0	0,00	0	0,00
LOMBARDIA	22.300.000.000	3,01	4.254.728.821	3,21
LIGURIA	0	0,00	0	0,00
NORD-OCCIDENTALE	33.744.000.000	4,58	7.195.744.100	5,43
TRENTINO A. ADIGE	0	0,00	0	0,00
VENETO	39.585.000.000	5,35	6.086.869.515	4,59
FRIULI V. GIULIA	5.100.000.000	0,69	134.542.685	0,10
EMILIA ROMAGNA	8.900.000.000	1,20	2.019.584.244	1,52
NORD-ORIENTALE	53.585.000.000	7,24	8.240.996.444	6,22
TOSCANA	15.750.000.000	2,13	2.111.795.239	1,59
UMBRIA	5.445.000.000	0,74	1.764.590.319	1,33
MARCHE	2.000.000.000	0,27	576.532.013	0,44
LAZIO	71.942.014.000	9,72	11.101.341.276	8,38
CENTRO	95.137.014.000	12,86	15.554.258.847	11,74
ABRUZZO	13.270.000.000	1,79	3.924.951.718	2,96
MOLISE	4.100.000.000	0,55	822.153.451	0,62
CAMPANIA	206.178.720.000	27,86	39.491.651.098	29,81
PUGLIA	73.291.625.000	9,90	12.420.320.844	9,38
BASILICATA	12.243.000.000	1,65	1.845.197.403	1,39
CALABRIA	36.454.800.000	4,93	6.959.688.762	5,25
SUD	345.538.145.000	48,89	65.483.963.276	49,42
SICILIA	157.188.770.000	21,24	23.804.480.705	17,97
SARDEGNA	54.831.830.000	7,41	12.214.731.073	9,22
ISOLE	212.020.600.000	28,65	36.019.211.778	27,19
TOTALE NAZIONALE	740.004.759.000	100,00	132.474.174.445	100,00

FONTE: ELABORAZIONE SEZIONE EE.LL. SU DATI CASSA DO.PP.

XII LEGISLATURA - DISEGNI DI LEGGE E RELAZIONI - DOCUMENTI

PROSPETTO N. IV.5.29
 INVESTIMENTI NEL SETTORE DELLE OPERE PUBBLICHE 1981/1993. IMPORTI IN MILIARDI DI LIRE

	1981	1982	1983	1984	1985	1986	1987	1988	1989	1990	1991	1992	1993
Costruzioni	60.251	66.316	75.979	82.484	89.457	94.810	96.335	108.189	118.479	135.096	147.837	152.900	143.182
- abitazioni	35.032	35.890	42.833	46.733	49.316	50.171	51.005	55.691	60.044	68.237	76.098	80.662	79.400
- fabbricati non residenziali	16.291	16.089	16.615	16.837	19.884	23.430	25.088	28.075	31.415	36.662	40.388	41.356	37.855
- opere pubbliche	11.928	14.337	16.531	18.914	20.257	21.209	22.242	24.423	27.020	30.187	31.455	30.882	28.127

	Variazioni % in quantità sull'anno precedente												
Costruzioni		-5,4	1,6	-0,8	-0,5	1,9	-0,7	2,3	3,6	3,5	1,4	-1,8	-10,0
- abitazioni		-4,4	4,4	-0,5	-2,8	-2,1	-2,4	1,3	2,4	2,8	3,1	0,6	-5,3
- fabbricati non residenziali		-13,6	-1,7	-2,9	8,3	13,0	1,6	3,8	5,5	5,7	2,8	-2,5	-12,4
- opere pubbliche		1,0	-1,9	0,4	-2,6	0,9	0,5	3,2	4,3	2,4	-3,5	-6,5	-18,6

FORNITE: RELAZIONE SULLA SITUAZIONE ECONOMICA DEL PAESE 1993

XII LEGISLATURA - DISEGNI DI LEGGE E RELAZIONI - DOCUMENTI

PROSPETTO N. IV.5.30
SPESE PER INVESTIMENTI DELLA PUBBLICA AMMINISTRAZIONE. INCIDENZA PERCENTUALE SUL PRODOTTO INTERNO LORDO

ANNI	1980	1984	1988	1990	1991	1992	1993
Amministrazione centrale	1,14	1,23	0,88	0,83	0,90	0,83	0,74
- Stato	0,41	0,38	0,39	0,38	0,40	0,35	0,33
- Agenzia Mezzogiorno	0,48	0,53	0,18	0,06	0,05	0,01	
- ANAS	0,18	0,22	0,22	0,31	0,37	0,40	0,34
Amministrazioni locali	1,74	2,23	2,31	2,25	2,12	1,94	1,74
- Regioni	0,33	0,31	0,36	0,38	0,37	0,36	0,33
- Provincie e comuni	0,94	1,46	1,44	1,37	1,25	1,16	1,02
- Ospedali e Usi	0,19	0,09	0,13	0,18	0,17	0,14	0,12
Enti di previdenza	0,10	0,16	0,18	0,21	0,24	0,24	0,15
Totale pubblica amministrazione	2,98	3,62	3,37	3,29	3,26	3,00	2,64

Fonte: RELAZIONE SULLA SITUAZIONE ECONOMICA DEL PAESE 1993

PROSPETTO N. IV.5.31
SPESE PER INVESTIMENTI DELLA PUBBLICA AMMINISTRAZIONE. COMPOSIZIONE PERCENTUALE

ANNI	1980	1984	1988	1990	1991	1992	1993
Amministrazione centrale	38,23	33,95	26,14	25,24	27,60	27,53	28,13
Amministrazioni locali	58,53	61,52	68,52	68,45	65,15	64,6	66,03
Enti di previdenza	3,24	4,53	5,34	6,31	7,25	7,87	5,84

Fonte: RELAZIONE SULLA SITUAZIONE ECONOMICA DEL PAESE 1993

XII LEGISLATURA - DISEGNI DI LEGGE E RELAZIONI - DOCUMENTI

PROSPETTO N. IV.5.32**DISTRIBUZIONE GEOGRAFICA DEI MUTUI EROGATI AGLI ENTI LOCALI NEL 1993. IMPORTI IN MILIARDI DI LIRE**

REGIONI	CONCESSIONI		EROGAZIONI	
	quantità	importo	importo	% di composizione
PIEMONTE	2.508	382.012	433.959	9,81
VALLE D'AOSTA	61	7.473	7.045	0,16
LIGURIA	462	118.751	141.262	3,19
LOMBARDIA	2.452	646.874	667.475	15,09
PROV. AUT. TRENTO	205	30.521	37.366	0,84
PROV. AUT. BOLZANO	71	41.288	43.165	0,98
VENETO	1.020	249.744	359.406	8,12
FRIULI V. GIULIA	338	83.552	115.315	2,61
EMILIA ROMAGNA	882	264.539	355.927	8,05
UMBRIA	248	44.072	70.930	1,60
TOSCANA	639	199.403	220.493	4,98
MARCHE	680	135.001	127.756	2,89
LAZIO	765	447.401	468.044	10,58
ABRUZZO	629	86.729	98.220	2,22
MOLISE	205	22.686	32.205	0,73
CAMPANIA	1.141	328.235	432.225	9,77
PUGLIA	661	262.838	230.411	5,21
BASILICATA	229	45.550	56.951	1,29
CALABRIA	968	183.534	164.125	3,71
SICILIA	241	170.814	219.849	4,97
SARDEGNA	545	112.468	141.551	3,20
TOT. ITALIA CENTRO-NORD	10.331	2.850.636	3.048.148	68,91
TOT. ITALIA MERID. - ISOLE	4.619	1.212.858	1.375.538	31,09
TOTALE NAZIONALE	14.950	3.863.494	4.423.687	100,00

FONTE: ELABORAZIONE SEZIONE EELL. SU DATI CASSA DO.PP.

XII LEGISLATURA - DISEGNI DI LEGGE E RELAZIONI - DOCUMENTI

PROSPETTO N. IV.5.33

DISTRIBUZIONE GEOGRAFICA DEI MUTUI ORDINARI EROGATI PER CATEGORIA DI OPERE NEL 1993.
IMPORTI IN MILIARDI DI LIRE

SEZIONE 1 MUTUI ORDINARI	CONCESSIONI		EROGAZIONI		
	quantità	importo	quantità	importo	% di composizione
MUTUI ORDINARI	6.085	2.058.835	50.900	2.861.653	88,48
FONDO CLASSE -A- 1981-85			1.356	24.745	
FONDO CL. -A- 1986 E SEG.	4.814	431.651	14.195	347.917	10,76
TOTALE MUTUI ORDINARI	10.899	2.490.487	66.451	3.234.316	100,00
RIPARTIZIONE DEI MUTUI ORDINARI PER GR. OPERA					
ED. PUBBLICA LOCALE	418	122.798	4.448	247.689	7,66
SCUOLE E PALESTRE	619	322.530	5.871	352.127	10,89
ASILI NIDO	11	2.464	109	3.834	0,12
ALTRE OPERE ED. SOCIALE	106	34.543	1.334	75.320	2,33
IMPIANTI E ATTREZ. RICR.	345	90.490	3.391	171.153	5,29
FOGNATURE	3.524	467.553	14.462	480.232	14,85
IMPIANTI DI DEPURAZIONE	306	34.409	1.465	62.085	1,92
ALTRE OPERE IGIEN.SANIT.	766	147.782	3.591	173.833	5,37
ACQUEDOTTI	1.210	132.714	4.909	147.181	4,55
ALTRE OPERE IDRICHE	809	117.147	3.392	117.798	3,64
OP. MARITT., LACUNALI, FLUV.	1	345	70	5.542	0,17
STRADE E PONTI	1.887	559.879	15.322	815.702	25,22
ALTRE OPERE VIABIL.	96	283.991	638	214.276	6,63
ENERGIA	334	66.929	3.042	126.476	3,91
OPERE PUBBLICHE VARIE	329	88.982	4.093	207.374	6,41
MUTUI PER SCOPI VARI	138	17.923	305	33.192	1,03
ED. ECONOMICA POPOLARE			8	348	0,01
OPERE PLURIME			1	146	0,00
TOTALE MUTUI ORDINARI	10.899	2.490.479	66.451	3.234.308	100,00

FONTE: ELABORAZIONE SEZIONE EE.LL. SU DATI CASSA DD.PP.

XII LEGISLATURA - DISEGNI DI LEGGE E RELAZIONI - DOCUMENTI

PROSPETTO N. IV.5.34

DISTRIBUZIONE GEOGRAFICA DEI MUTUI EROGATI PER LEGGI SPECIALI, PER CATEGORIE DI OPERE AGLI ENTI LOCALI 1993. IMPORTI IN MILIARDI DI LIRE

SEZ. 2 11. SPEC. FF. CASSA	CONCESSIONI		EROGAZIONI		
	quantità	importo	quantità	importo	% di composizione
FON. OP. ANTINQUINAMENTO			240	8.144	0,68
FON. ED. GIUD. E CARC.	44	229.721	516	167.733	14,10
FON. PROV. TERREMOTATE			30	9.430	0,79
METANIZZ.SUD (00+INTEGR)	45	19.283	32	9.589	0,81
ED. SCOLASTICA L. 488-1988			772	128.999	10,85
ED. SCOLASTICA L. 488-1987			501	55.187	4,64
ED. SCOLASTICA L. 488-1988			869	102.172	8,59
ED. SCOL. L. 488 RES. 86-88	156	108.232	4	150	0,01
ED. SCOLASTICA L. 430/91	3357	857.340	608	24.224	2,04
DANNI MALT. 85 (ST.+E.LOC)			366	6.634	0,56
DANNI MALTEMPO 1987			911	28.695	2,41
DANNI MALTEMPO 1988			50	3.814	0,32
COGEN.EN.CALORE 86+87/89			36	12.682	1,07
DISAV.AZ.TRASP. (20% COM)	16	9.289	18	76.155	6,40
IMPIANTI SPORTIVI (MOND.90)			2	45	0,00
INFR. (MOND.90) ART. 5/3			7	1.246	0,10
INFR. (MOND.90) ART. 5/5			54	47.366	3,98
STRUTT.TECNOLOG.-MOND.90					0,00
IMP. SPORTIVI (87+88)	32	9.116	1282	119.967	10,09
IMP. SPORTIVI AN.RIF. - 89	149	57.307	291	19.808	1,67
SCARICHI OLEIFICI			1	492	0,04
STRUTTURE ANTINCENDIO			372	13.056	1,10
IMP. DEPURAZ. CRISI IDR.			48	2.108	0,18
AREE RISCHIO AMB. - POTAB.			36	9.513	0,80
AREE RISCHIO AMB. - DEPUR.			38	8.332	0,70
PROTEZ. AMBIENTE			8	1.624	0,14
BARRIERE ARCHITETT. 1988	4	348	200	4.369	0,37
BARRIERE ARCHITETT. 1989	66	3.503	519	9.598	0,81
SMALTIMENTO RIFIUTI			390	62.933	5,29
COSTRUZIONE PARCHEGGI	4	882	2	90	0,01
PROGETTI INFORMATICI	47	11.314	52	3.334	0,28
STRADE PROV. (90+10)% 88			670	82.076	6,90
STRADE PROV. (90+10)% 89			440	82.753	6,96
MUTUI MAGG. ONERI ESPROP.			2	683	0,06
RISAN. ENTI DISSESTATI	129	66.584	51	47.882	4,03
MET.COM.MONTANI C. -NORD					0,00
L.SPEC.VARIE FON.CASSA	2	83	12	38.472	3,23
TOTALE	4.051	1.373.002	9.430	1.189.355	100,00

FONTE: ELABORAZIONE SEZIONE EE.LL. SU DATI CASSA DD.PP.

XII LEGISLATURA - DISEGNI DI LEGGE E RELAZIONI - DOCUMENTI

PROSPETTO N. IV.5.35

PRINCIPALI PROGRAMMI PER INVESTIMENTI A CARICO DIRETTO DEGLI ENTI LOCALI, AUTORIZZATI CON NORME SPECIALI E FINANZIATI TRAMITE LA CASSA DD.PP. SITUAZIONALEAL 31/12/93 PER SETTORE DI INTERVENTO. IMPORTI IN MILIARDI DI LIRE

ESTREMI PROVVEDIMENTO	DURATA	AUTORIZZAZIONI DI SPESA	CONCESSIONI	EROGAZIONI	
	a	b	c	d	d/100
ATTIVITA' PROPRIA					
<i>Antinquinamento</i>		2000,0	1930,7	1822,3	91,1
Legge 650/1979, art. 4		2000,0	1930,7	1822,3	91,1
<i>Metanizzazione del Mezzogiorno</i>	1981-1995	1885,0	315,3	190,2	10,1
Legge 784/1980, art. 11/8 c.		605,0			
Legge 219/1981, art. 37		100,0			
Legge 130/1983, art. 19/8 c.		50,0			
Legge 445/1987, di conv. D.L. 364/1987, art. 3		730,0			
Legge 67/1988, art. 15/36 c.		300,0			
Legge 415/1991, Tab. D		100,0			
Legge 237/1993, di conv. D.L. 149/1993, art. 5 bis/6 c.					
<i>Metanizzazione comuni montani Centro-nord</i>		186,5			
Legge 68/1993, di conv. D.L. 8/1993, art. 1/3 c.		186,5			
<i>Edilizia giudiziaria</i>	1981-1988 e succ.	4380,0	2942,5	1708,6	39,0
Legge 119/1981, art. 19		700,0			
Legge 131/1983, art.9/3 c.		700,0			
Legge 887/1984, art. 11		800,0			
Legge 41/1986, art. 13		800,0			
Legge 910/1986, art. 7/7 c.		800,0			
Legge 67/1988, art.17/22 c.		580,0			
<i>Terremoti</i>	1981-1987	755,0	733,6	612,2	81,1
Legge 218/1981, art. 2		550,0			
Legge 41/1986, artt. 16 e 17		160,0			
Legge 730/1986, art. 3/22 c.		45,0			
<i>Metropolitane</i>	1983-1987	1465,0	812,9	776,4	53,0
Legge 51/1982		65,0			
Legge 131/1983, art.9/9 c., per metropolitane Milano, Torino, Genova e Napoli		300,0			
Legge 488/1986, di conv. D.L. 318/1986, art. 10		500,0			
Legge 440/1987, art. 10/3 c.		600,0			
<i>Danni neve (maltempo 1985)</i>	1985	1394,6	1244,9	1068,7	78,1
Legge 424/1985, art. 1 (c)		500,0			
		894,6			
<i>Edilizia scolastica</i>	1986-1992	5500,0	4606,6	2140,0	38,9
Legge 488/1986 di conv. D.L. 318/1986, art.11/2 c.lett. a) e b)		4000,0	3748,8	2112,0	52,8
Legge 430/1991, art. 1/2 c.		1500,0	857,8	28,0	1,9
<i>Energia calore (d)</i>	1987-1989	201,8	190,4	189,5	84,0
Legge 910/1986, art. 7/13 c.		150,0			
Legge 308/1982, art. 10		51,8			

Fonte: RELAZIONE SULLA SITUAZIONE ECONOMICA DEL PAESE 1993

XII LEGISLATURA - DISEGNI DI LEGGE E RELAZIONI - DOCUMENTI

PROSPETTO N. IV.5.36

PRINCIPALI PROGRAMMI PER INVESTIMENTI A CARICO DEGLI ENTI LOCALI, AUTORIZZATI CON NORME SPECIALI E FINANZIATI TRAMITE LA CASSA DD.PP. SITUAZIONE AL 31-12-1993 PER SETTORE DI INTERVENTO. IN MILIARDI DI LIRE

ESTREMI PROVVEDIMENTO	DURATA	AUTORIZZAZIONI DI SPESA	CONCESSIONI	EROGAZIONI	
	a	b	c	d	d/100
<i>Impianti sportivi (mondiali 1990)</i>	1987-1989	2676,0	1472,2	935,0	34,9
Legge 65/1987, lett. a) b) e c); legge 67/88		1768,0	1301,9	906,8	51,3
Legge 269/1989, art. 1 (riferito all'anno 1989)		910,0	170,3	28,2	3,1
<i>Avversità atmosferiche e crisi idrica (maltempo 1987)</i>	1987-1988	1100,0	884,5	734,0	66,7
Legge 120/1987, art. 6/7 c. (crisi idrica)		100,0	70,0	59,2	59,2
Legge 120/1987, art. 10/3 c. (avversità atmosferiche)		1000,0	794,5	674,8	67,5
<i>Scarichi frantoi oleari (b)</i>	1987	170,0	1,7	1,8	0,9
Legge 119/1987, art. 5/3 c.		170,0	1,7	1,8	0,9
<i>Danni maltempo 1988 (b)</i>	1988	100,0	59,2	49,3	49,3
Ordinanza Ministeriale Protezione Civile 24/10/1988 n.1585		100,0	59,2	49,3	49,3
<i>Prevenzione incendi</i>	1987-1988	300,0	286,3	243,5	81,2
Legge 119/1987, art. 5 bis		300,0	286,3	243,5	81,2
<i>Smaltimento rifiuti</i>	1987	1350,0	700,2	354,9	26,3
Legge 441/1987, art. 1					
Legge 441/1987, art.2					
<i>Roma Capitale</i>	1987-1988	600,0	168,3	168,3	28,1
Legge 80/1991, art. 3		550,0			
Legge 67/1988, cap. III, art. 13/27 c.		50,0			
<i>Edilizia abitativa</i>	1980-1987	1648,2	1758,4	1649,1	89,2
Comuni - Legge 25/1980, art. 8 (Fondo 4%)		1108,2	1048,8	1004,5	90,8
Comuni - Legge 94/1982, art. 21 ter (Roma)		240,0	240,0	226,9	94,5
Comuni - Legge 899/1986, art.5 lett. a) (carenze abitative)		500,0	469,6	417,7	83,5
<i>Aree attrezzate per nomadi</i>	1988	50,0			
Legge 67/1988, art. 29/3 c.		50,0			
<i>Barriere architettoniche</i>	1988-1989	150,0	122,9	83,1	55,4
Legge 67/1988, art. 29/2 c.		150,0	122,9	83,1	55,4
<i>Aree a rischio ambientale, protezione dell'ambiente (Impianti di depurazione e collegamento fognario)</i>	1988-1991	300,0	185,6	116,3	38,8
Legge 67/1988, art. 17/18 c. (per le opere di cui all'art. 10/6 c bis Legge 488/1986: fognature)		20,0	16,9	6,2	31,0
Legge 67/1988, art. 17/18 c. e legge 195/91 (depuratori)		100,0	69,7	41,7	41,7
Legge 67/1988, art. 17/19 c. (potabilizzazione)		100,0	99,0	68,4	68,4
Legge 195/1991, art. 8/4 c. (depurazione bacino padano)		80,0			

PONTE: ELABORAZIONE SEZIONE EE.LL. SU DATI RELAZIONE SITUAZIONE ECONOMICA DEL PAESE 1993

XII LEGISLATURA - DISEGNI DI LEGGE E RELAZIONI - DOCUMENTI

PROSPETTO N. IV.5.37

PRINCIPALI PROGRAMMI PER INVESTIMENTI A CARICO DIRETTO DEGLI ENTI LOCALI, AUTORIZZATI CON NORME SPECIALI E FINANZIATI TRAMITE LA CASSA DD.PP. SITUAZIONE AL 31-12-1993 PER SETTORE DI INTERVENTO. IN MILIARDI DI LIRE

ESTREMI PROVVEDIMENTO	DURATA	AUTORIZZAZIONI DI SPESA	CONCESSIONI	EROGAZIONI	
	a	b	c	d	d/100
<i>Protezione dell'ambiente dai pericoli dell'amianto</i>		40,0			
Legge 27/92, art. 18/4 c.		40,0			
<i>Sistemazione, ammodernamento e manutenzione straordinaria delle strade provinciali</i>	1988-1989	900,0	680,9	421,2	46,8
Legge 67/1988, art.17/41 c.		900,0	680,9	421,2	46,8
<i>Progressi maggiori oneri delle Indennità di esproprio</i>	1988-1989	1800,0	326,8	325,6	18,1
Legge 458/1988, art.1		1800,0	326,8	325,6	18,1
<i>Smaltimento dei rifiuti industriali</i>	1989-1990	600,0			
Legge 475/1988, art. 7/3 c.		600,0			
<i>Servizi tecnologici connessi ai mondiali di calcio</i>	1988	35,0	28,2	25,6	73,1
(di cui: all'art.1/1 c., lett. a) Legge 65/1987 (Stadio Olimpico di Roma) Legge 556/1988, art.4/2 c.		35,0	28,2	25,6	73,1
<i>Interventi infrastrutturali nelle aree interessate dai campionati mondiali di calcio del 1990</i>	1989-1990	1900,0	999,4	799,9	42,1
Legge 205/1989, art. 5/3 c.		900,0	518,0	450,7	50,1
Legge 205/1989, art. 5/5 c.		1000,0	481,4	349,2	34,9
<i>Parcheggi (b)</i>	1989-1991	1750,0	1,3	0,1	
Legge 122/1989, art. 4		750,0	1,3	0,1	
Legge 122/1989, art. 8		1000,0			
<i>Altre leggi speciali fondo cassa</i>			187,4	172,8	
(Convenzione milano Emilia Romagna, etc.) (c)			187,4	172,8	
TOTALE 1		33437,1	20620,2	14588	43,6
ATTIVITA' CONTO TERZI - SEZIONE AUTONOMA EDILIZIA RESIDENZIALE					
<i>Edilizia abitativa e urbanizzazione aree</i>	1982-1987	1500,0	1356,9	1099,5	73,3
Comuni - Legge 84/1982, art. 2		500,0	498,4	410,8	82,1
Comuni - Legge 84/1982, art. 3		600,0	537,0	418,4	69,7
Comuni - Legge 118/1985, art. 3/10 c.		400,0	330,5	210,5	52,8
TOTALE 2		1500,0	1356,9	1039,5	69,3
TOTALE GENERALE		34937,1	21986,1	15628	44,7

FONTE: ELABORAZIONE SEZIONE EE.LL. SU DATI RELAZIONE SITUAZIONE ECONOMICA DEL PAESE 1993

XII LEGISLATURA - DISEGNI DI LEGGE E RELAZIONI - DOCUMENTI

PROSPETTO N. IV.5.38

DISTRIBUZIONE DEI MUTUI PER CATEGORIE DI OPERE CONCESSI DALLA CASSA DD.PP. E DAGLI ALTRI ISTITUTI DI CREDITO. VARIAZIONI PERCENTUALI 1993/92

Oggetto del mutuo	Cassa DD.PP.		Altri Istituti		Totale Istituti	
	1993	1992	1993	1992	1993	1992
Edilizia pubblica	8,6	12,1	10,2	8,6	9,1	11,1
Edilizia sociale	32,7	13,6	8,3	11,2	24,2	12,7
Impianti e attrezz. ricreative	3,8	6,6	7,4	12,3	5,1	8,8
Opere igienico sanitarie	15,6	16,4	7,1	8,5	12,6	13,4
Opere idriche	5,8	5,1	2,3	5,6	4,6	5,3
Opere marittime	0,0	0,1	0,1	0,0	0,0	0,1
Viabilità e trasporti	20,6	22,6	26,3	11,9	22,6	18,4
Energia	10	18,9	0,8	2,1	6,8	12,4
Opere varie	2,2	3,7	17,8	24,9	7,7	11,9
Altri scopi	0,7	0,9	19,7	13,9	7,3	5,9
TOTALE	100	100	100	100	100	100

FONTE: R.G.S.

PROSPETTO N. IV.5.39

VARIAZIONI PERCENTUALI DELLA DISTRIBUZIONE DEI MUTUI PER ENTI MUTUATARI

ENT I	1989	1990	1991	1992	1993
PROVINCE	10,1%	13,9%	14,2%	11,1%	13,9%
COMUNI CAPOLUOGO	41,2%	29,0%	37,5%	33,7%	27,4%
COMUNI > 20.000 ABITANTI	13,7%	16,9%	11,9%	12,8%	17,0%
COMUNI < 20.000 ABITANTI	34,5%	39,9%	36,2%	42,1%	41,4%
COMUNITA' MONTANE	0,5%	0,3%	0,2%	0,3%	0,3%
TOTALI	100,0%	100,0%	100,0%	100,0%	100,0%

FONTE: R.G.S.

XII LEGISLATURA - DISEGNI DI LEGGE E RELAZIONI - DOCUMENTI

PROSPETTO N. IV.5.40

ACQUEDOTTI NON DI COMPETENZA STATALE (ART. 17 COMMA 38 LEGGE 67/88). STATO DI REALIZZAZIONE DEI PROGETTI CHE HANNO OTTENUTO LA CONCESSIONE DEL MUTUO DALLA CASSA DD.PP. RIEPILOGO NAZIONALE AL 31.12.1993

REGIONI	COSTO COMPLESSIVO	MUTUI CONCESSI		EROGAZIONI CASSA DD.PP.		
	In milioni di lire	In milioni di lire	numero	In milioni di lire	% D/B	numero
	a	b	c	d	e	f
PIEMONTE	26.500	23.850	23	20.708	86,83	23
VALLE D'AOSTA	1.246	1.122	1	964	85,92	1
LOMBARDIA	43.268	38.978	20	14.647	37,58	17
VENETO	25.625	22.760	9	7.301	32,08	8
FRIULI V.G.	9.119	6.984	2	1.459	20,89	2
LIGURIA	11.440	10.296	8	7.747	75,24	8
EMILIA ROMAGNA	28.712	22.758	10	21.316	93,66	10
TOSCANA	24.510	22.001	6	16.079	73,08	6
UMBRIA	6.617	5.956	4	3.648	61,28	4
MARCHE	10.015	9.013	3	7.297	80,96	3
LAZIO	41.585	27.509	6	-	-	-
ABRUZZO	14.885	13.533	11	7.240	53,50	11
MOLISE	3.870	3.483	2	-	-	-
CAMPANIA	37.879	34.295	15	1.687	4,92	5
PUGLIA	33.867	30.399	7	13.982	45,99	6
BASILICATA	7.426	6.848	4	3.865	56,44	3
CALABRIA	22.353	20.322	13	4.637	22,82	9
SICILIA	43.149	38.836	17	-	-	-
SARDEGNA	22.440	20.196	8	-	-	-
TOTALE	414.486	359.138	169	132.577	36,92	116

PONTE: ELABORAZIONE SEZIONE E.E.L.L. SU DATI CASSA DD.PP.

XII LEGISLATURA - DISEGNI DI LEGGE E RELAZIONI - DOCUMENTI

PROSPETTO N. IV.5.41

**VARIAZIONE DELLA SPESA PER APPALTI DEGLI ENTI LOCALI TERRITORIALI NEGLI ANNI 1992 E 1993.
IMPORTI IN MILIONI DI LIRE**

REGIONI	SPESA TOTALE ENTI LOCALI TERRITORIALI ANNO 1992	SPESA TOTALE ENTI LOCALI TERRITORIALI ANNO 1993	VARIAZIONE PERCENTUALE ANNI 1992-1993
PIEMONTE	751.672	464.647	-38,18%
VALLE D'AOSTA	19.960	76.232	281,92%
LIGURIA	616.014	335.422	-45,55%
LOMBARDIA	529.870	733.866	38,50%
AREA NORD-OCCIDENTALE	1.917.518	1.610.167	-16,03%
TRENTINO ALTO ADIGE	282.564	902.867	219,53%
VENETO	329.461	738.176	124,06%
FRIULI VENEZIA GIULIA	255.218	66.056	-74,12%
EMILIA-ROMAGNA	592.134	917.887	55,01%
AREA NORD-ORIENTALE	1.459.377	2.624.986	79,87%
TOSCANA	477.011	168.637	-64,65%
UMBRIA	47.770	27.383	-42,68%
MARCHE	205.167	217.820	6,17%
LAZIO	626.002	1.239.762	98,04%
AREA CENTRO	1.355.950	1.653.602	21,95%
ABRUZZO	363.693	127.420	-64,96%
MOLISE	168.313	96.352	-42,75%
CAMPANIA	29.011	628.018	2064,76%
PUGLIA	1.098.227	311.387	-71,65%
BASILICATA	118.457	119.741	1,08%
CALABRIA	421.991	253.344	-39,96%
AREA SUD	2.199.692	1.536.262	-30,16%
SICILIA	2.246.747	1.236.045	-44,99%
SARDEGNA	383.960	199.511	-48,04%
AREA ISOLE	2.630.707	1.435.556	-45,43%
TOTALE NAZIONALE	9.583.242	8.860.573	-7,35%

XII LEGISLATURA - DISEGNI DI LEGGE E RELAZIONI - DOCUMENTI

PROSPETTO N. IV.5.42

VARIAZIONE DELLA SPESA PER APPALTI DEGLI ENTI LOCALI TERRITORIALI NEGLI ANNI 1992 E 1993.
INCIDENZA DELLE SINGOLE REGIONI SUL TOTALE NAZIONALE. IMPORTI IN MILIONI DI LIRE

REGIONI	SPESA TOTALE ENTI LOCALI TERRITORIALI ANNO 1992	SPESA TOTALE ENTI LOCALI TERRITORIALI ANNO 1993	INCIDENZA % DELLE SINGOLE REGIONI SUL TOTALE NAZIONALE
PIEMONTE	751.672	464.647	5,24
VALLE D'AOSTA	19.960	76.232	0,86
LIGURIA	618.014	335.422	3,79
LOMBARDIA	529.870	733.866	8,28
AREA NORD-OCCIDENTALE	1.917.516	1.610.167	18,17
TRENTINO ALTO ADIGE	282.564	902.867	10,19
VENETO	329.461	738.176	8,33
FRIULI VENEZIA GIULIA	255.218	66.056	0,75
EMILIA-ROMAGNA	592.134	917.887	10,36
AREA NORD-ORIENTALE	1.459.377	2.624.988	29,63
TOSCANA	477.011	168.637	1,90
UMBRIA	47.770	27.383	0,31
MARCHE	205.167	217.820	2,46
LAZIO	626.002	1.239.762	13,99
AREA CENTRO	1.355.950	1.653.602	18,66
ABRUZZO	363.893	127.420	1,44
MOLISE	168.313	96.352	1,09
CAMPANIA	29.011	628.018	7,09
PUGLIA	1.098.227	311.387	3,51
BASILICATA	118.457	119.741	1,35
CALABRIA	421.991	253.344	2,86
AREA SUD	2.199.892	1.536.262	17,34
SICILIA	2.246.747	1.236.045	13,95
SARDEGNA	383.900	199.511	2,25
AREA ISOLE	2.630.707	1.435.556	16,20
TOTALE NAZIONALE	9.563.242	8.860.573	100,00

XII LEGISLATURA - DISEGNI DI LEGGE E RELAZIONI - DOCUMENTI

PROSPETTO N. IV.5.43

SPESA PER LAVORI PUBBLICI APPALTATI DAGLI ENTI LOCALI TERRITORIALI NELL'ANNO 1993, PER SETTORI DI INTERVENTO. IMPORTI IN MILIONI DI LIRE

REGIONI	TRASPORTI E COMUNICAZIONI	EDILIZIA	OPERE IGIENICO-SOCIALI	ALTRE OPERE	TOTALE SPESA	INC. % SUL TOTALE
PIEMONTE	54.989	139.241	135.282	135.135	464.647	5,24%
VALLE D'AOSTA	67.206	5.764	3.262	0	76.232	0,86%
LIGURIA	55.624	84.326	97.015	88.457	335.422	3,79%
LOMBARDIA	157.060	242.178	243.477	91.151	733.866	8,28%
AREA NORD-OCCIDENTALE	334.879	471.509	479.038	324.743	1.610.167	18,17%
TRENTINO ALTO ADIGE	89.021	516.228	172.948	124.670	902.867	10,19%
VENETO	96.042	247.368	135.371	259.395	738.176	8,33%
FRIULI VENEZIA GIULIA	10.734	26.989	25.288	3.045	66.056	0,75%
EMILIA-ROMAGNA	132.441	269.666	325.084	190.696	917.887	10,38%
AREA NORD-ORIENTALE	328.236	1.060.251	658.691	577.806	2.624.986	29,83%
TOSCANA	34.482	31.522	52.817	49.816	168.637	1,90%
UMBRIA	3.277	10.848	8.359	4.899	27.383	0,31%
MARCHE	38.037	60.041	25.695	94.047	217.820	2,46%
LAZIO	676.529	149.889	339.222	74.122	1.239.762	13,99%
AREA CENTRO	752.325	252.300	426.093	222.884	1.653.602	18,66%
ABRUZZO	54.970	24.968	19.019	28.463	127.420	1,44%
MOLISE	26.151	27.287	42.349	565	96.352	1,09%
CAMPANIA	335.284	113.465	71.300	107.969	628.018	7,09%
PUGLIA	59.727	106.691	139.814	5.355	311.387	3,51%
BASILICATA	41.843	48.069	27.975	1.854	119.741	1,35%
CALABRIA	53.304	66.238	58.091	77.713	253.344	2,86%
AREA SUD	571.279	386.718	356.348	221.919	1.536.262	17,34%
SICILIA	382.775	377.218	295.630	180.422	1.236.045	13,95%
SARDEGNA	56.265	65.744	35.150	42.352	199.511	2,25%
AREA ISOLE	439.040	442.962	330.780	222.774	1.435.556	16,20%
TOTALE NAZIONALE	2.425.781	2.813.738	2.250.948	1.570.128	8.060.573	100,00%

XII LEGISLATURA - DISEGNI DI LEGGE E RELAZIONI - DOCUMENTI

PROSPETTO N. IV.5.44

SPESA PER LAVORI PUBBLICI APPALTI DAI ENTI LOCALI TERRITORIALI PER SETTORI DI INTERVENTO. VARIAZIONI PERCENTUALI 1992-1993

REGIONI	TRASPORTI E COMUNICAZIONI	EDILIZIA	OPERE IGIENICO-SOCIALI	ALTRE OPERE	TOTALE SPESA
PIEMONTE	-56,61%	-34,92%	-47,19%	-12,71%	-38,18%
VALLE D'AOSTA	529,68%	5,03%	-14,14%	0,00%	281,92%
LIGURIA	-74,42%	-31,11%	-42,33%	-8,76%	-45,55%
LOMBARDIA	109,14%	21,26%	84,35%	-25,89%	38,50%
AREA NORD-OCCIDENTALE	-22,12%	-12,93%	-14,50%	-15,81%	-18,03%
TRENTINO - ALTO ADIGE	208,43%	287,50%	175,43%	116,10%	219,53%
VENETO	108,81%	93,87%	49,48%	297,19%	124,06%
FRIULI VENEZIA-GIULIA	-84,48%	-63,77%	-70,39%	-88,36%	-74,12%
EMILIA-ROMAGNA	102,65%	12,90%	50,21%	166,65%	55,01%
AREA NORD-ORIENTALE	56,77%	84,68%	44,71%	161,85%	79,87%
TOSCANA	-52,81%	-70,14%	-46,93%	-74,95%	-64,65%
UMBRIA	-75,09%	-35,15%	8,52%	-51,89%	-42,68%
MARCHE	15,82%	17,46%	-21,10%	6,09%	6,17%
LAZIO	191,23%	-21,10%	917,74%	-56,50%	98,04%
AREA CENTRO	114,11%	-30,57%	146,13%	-52,38%	21,95%
ABRUZZO	-68,05%	-74,77%	-62,12%	-32,99%	-64,96%
MOLISE	-56,35%	-30,90%	-11,01%	-97,35%	-42,75%
CAMPANIA	5339,39%	2162,51%	329,98%	8537,52%	2064,76%
PUGLIA	-61,29%	-39,64%	-81,69%	18,84%	-71,65%
BASILICATA	2,41%	-4,28%	112,25%	-86,95%	1,08%
CALABRIA	-63,78%	-36,02%	-45,08%	12,31%	-39,96%
AREA SUD	-1,58%	-18,41%	-64,09%	45,08%	-30,16%
SICILIA	-16,76%	4,23%	-75,17%	-22,98%	-44,99%
SARDEGNA	-65,82%	12,38%	-76,66%	313,96%	-48,04%
AREA ISOLE	-29,70%	5,36%	-75,34%	-8,88%	-45,43%
TOTALE NAZIONALE	10,48%	10,12%	-36,09%	6,67%	-7,35%

XII LEGISLATURA - DISEGNI DI LEGGE E RELAZIONI - DOCUMENTI

PROSPETTO N. IV.5.45
 ATTIVITA' CONTRATTUALI: TIPOLOGIA E MODALITA' DI AFFIDAMENTO DELLE OPERE PUBBLICHE. SUDDIVISIONE PER REGIONI, CLASSI DEMOGRAFICHE ED
 AREE GEOGRAFICHE DEGLI ENTI ESAMINATI, ANNO 1993.

REGIONE	CLASSE 5	CLASSE 6	CLASSE 7	CLASSE 8	CLASSE 9	CLASSE 10	CLASSE 11	TOTALE REGIONALE
PIEMONTE	10	18	13	1	0	0	0	42
VALLE D'AOSTA	0	0	1	0	0	0	0	1
LOMBARDIA	22	49	22	2	0	0	0	95
LIGURIA	4	7	4	0	0	0	1	16
NORD-OCCIDENTALE	36	74	40	3	0	0	1	154
TRENTINO ALTO ADIGE	1	2	0	0	1	0	0	4
VENETO	16	29	12	1	0	0	0	58
FRIULI V. GIULIA	2	9	2	0	1	0	0	14
EMILIA ROMAGNA	13	23	11	2	1	1	0	51
NORD-ORIENTALE	32	63	25	3	3	1	0	127
TOSCANA	11	24	15	2	1	0	0	53
UMBRIA	1	6	2	0	1	0	0	10
MARCHE	2	9	6	1	0	0	0	18
LAZIO	4	10	7	0	0	0	0	21
CENTRO	18	49	30	3	2	0	0	102
ABRUZZO	4	4	2	1	0	0	0	11
MOLISE	1	1	1	0	0	0	0	3
CAMPANIA	8	19	15	2	0	0	0	44
PUGLIA	12	28	19	2	1	0	0	62
BASILICATA	1	4	0	0	0	0	0	5
CALABRIA	3	14	2	1	0	0	0	20
SUD	29	70	39	6	1	0	0	145
SICILIA	8	19	7	0	0	0	0	34
SARDEGNA	4	7	4	1	0	0	0	16
ISOLE	12	26	11	1	0	0	0	50
TOTALE NAZIONALE	127	282	145	16	6	1	1	578

XII LEGISLATURA - DISEGNI DI LEGGE E RELAZIONI - DOCUMENTI

PROSPETTO N. IV.5.46
ATTIVITA' CONTRATTUALE. COMUNI. RIPARTIZIONE DELLE SPESE IN CONTO CAPITALE A SECONDA DELLE TIPOLOGIE CONTRATTUALI
UTILIZZATE. IMPORTI IN MILIONI DI LIRE.

REGIONE	Appalto-Gara pubblica	Trattativa privata	Licitazione privata	Concessione	Esecuzione di opere in economia	Altro	Totale
PIEMONTE	5.590	33.470	95.521	0	1.702	6.547	142.830
VALLE D'AOSTA	0	1.090	9.139	0	0	0	10.229
LOMBARDIA	7.219	78.697	227.928	6.776	925	33.690	355.235
LIGURIA	3.678	38.027	41.337	0	642	82.006	185.690
NORD-OCCIDENTALE	16.487	151.284	373.925	6.776	3.289	122.243	673.994
TRENTINO ALTO ADIGE	0	7.976	19.741	9.673	9.016	2.171	48.579
VENETO	4.800	20.768	97.298	923	2.438	8.599	132.826
FRIULI V. GIULIA	11.395	27.392	20.553	4.407	3.585	7.808	74.940
EMILIA ROMAGNA	1.378	74.549	105.816	152	25.058	7.035	213.966
NORD-ORIENTALE	17.571	130.685	243.408	15.155	40.099	23.413	470.331
TOSCANA	14.918	41.875	114.499	1.568	3.899	11.126	187.885
UMBRIA	3.690	9.045	19.448	89	690	205	33.167
MARCHE	64	13.059	69.475	2.468	1.196	3.891	90.163
LAZIO	1.808	6.024	54.462	2.182	285	139	64.910
CENTRO	20.480	89.813	257.884	6.317	8.070	15.361	375.925
ABRUZZO	19.180	3.393	19.056	357	22	41	42.049
MOLISE	43	110	5.518	0	0	697	6.368
CAMPANIA	32.457	220.670	526.013	0	0	41.813	820.753
PUGLIA	1.423	48.884	517.430	4.385	972	19.965	593.039
BASILICATA	0	262	14.450	1.150	0	0	15.962
CALABRIA	0	1.760	34.820	0	35	2.781	39.396
SUD	53.103	275.059	1.117.297	5.892	1.029	65.097	1.517.467
SICILIA	34.154	12.118	30.340	852	257	1.557	79.278
SARDEGNA	56	4.715	32.731	0	922	28	38.452
ISOLE	34.210	16.833	63.071	852	1.179	1.585	117.730
TOTALE NAZIONALE	141.851	643.674	2.055.575	34.992	51.646	227.899	3.155.437

XII LEGISLATURA - DISEGNI DI LEGGE E RELAZIONI - DOCUMENTI

PROSPETTO N. IV.8.47
 ATTIVITA' CONTRATTUALE. COMUNI. RIPARTIZIONE PERCENTUALE DELLE SPESE IN CONTO CAPITALE SECONDO LA TIPOLOGIA
 CONTRATTUALE UTILIZZATA (ITT. II CAT. 1).

REGIONE	Appalto-Gara pubblica	Trattativa privata	Licitazione privata	Concessione	Esecuzione di opere in economia	Altro	Totale
PIEMONTE	0,18%	1,06%	3,03%	0,00%	0,21%	0,05%	4,53%
VALLE D'AOSTA	0,00%	0,03%	0,29%	0,00%	0,00%	0,00%	0,32%
LOMBARDIA	0,23%	2,49%	7,22%	0,21%	1,07%	0,03%	11,26%
LIGURIA	0,12%	1,21%	1,31%	0,00%	2,60%	0,02%	5,25%
NORD-OCCIDENTALE	0,52%	4,79%	11,85%	0,21%	3,87%	0,10%	21,36%
TRENTINO A. ADIGE	0,00%	0,25%	0,63%	0,31%	0,07%	0,29%	1,54%
VENETO	0,15%	0,66%	3,08%	0,03%	0,21%	0,08%	4,21%
FRIULI V. GIULIA	0,36%	0,87%	0,65%	0,14%	0,24%	0,11%	2,37%
EMILIA ROMAGNA	0,04%	2,36%	3,35%	0,00%	0,22%	0,79%	6,76%
NORD-ORIENTALE	0,58%	4,14%	7,71%	0,48%	0,74%	1,27%	14,91%
TOSCANA	0,47%	1,32%	3,63%	0,05%	0,35%	0,12%	5,95%
UMBRIA	0,12%	0,29%	0,62%	0,00%	0,01%	0,02%	1,05%
MARCHE	0,00%	0,41%	2,20%	0,08%	0,12%	0,04%	2,86%
LAZIO	0,06%	0,19%	1,73%	0,07%	0,00%	0,01%	2,06%
CENTRO	0,65%	2,21%	8,17%	0,20%	0,49%	0,19%	11,91%
ABRUZZO	0,61%	0,11%	0,60%	0,01%	0,00%	0,00%	1,33%
MOLISE	0,00%	0,00%	0,17%	0,00%	0,02%	0,00%	0,20%
CAMPANIA	1,03%	6,99%	16,67%	0,00%	1,32%	0,00%	26,01%
PUGLIA	0,05%	1,55%	16,40%	0,14%	0,63%	0,03%	18,79%
BASILICATA	0,00%	0,01%	0,46%	0,04%	0,00%	0,00%	0,50%
CALABRIA	0,00%	0,06%	1,10%	0,00%	0,09%	0,00%	1,25%
SUD	1,68%	8,72%	35,41%	0,19%	2,06%	0,03%	48,09%
SICILIA	1,08%	0,36%	0,96%	0,03%	0,05%	0,01%	2,51%
SARDEGNA	0,00%	0,15%	1,04%	0,00%	0,00%	0,03%	1,22%
ISOLE	1,08%	0,53%	2,00%	0,03%	0,05%	0,04%	3,73%
TOTALE NAZIONALE	4,50%	20,40%	65,14%	1,11%	7,22%	1,64%	100,00%

XII LEGISLATURA - DISEGNI DI LEGGE E RELAZIONI - DOCUMENTI

PROSPETTO N. IV.5.48
ATTIVITA' CONTRATTUALE COMUNI. MODI DI SCELTA DEL CONTRAENTE NELLA LICITAZIONE PRIVATA.
IMPORTI IN MILIONI DI LIRE.

REGIONE	Offerta segreta al massimo ribasso	Offerta segreta da confrontarsi con la media delle offerte presentate	Sistema della media corretta	Sistema della media dimezzata	Sistema dei prezzi unitari	Altro	Totale
PIEMONTE	50.447	9.650	15.971	3.115	4.267	3.055	86.725
VALLE D'AOSTA	0	0	0	0	0	9.139	9.139
LOMBARDIA	88.859	20.996	38.999	9.733	2.629	25.274	186.490
LIGURIA	25.009	2.950	6.037	3.148	170	484	37.798
NORD-OCCIDENTALE	184.315	33.798	61.007	15.998	7.086	37.952	320.152
TRENTINO ALTO ADIGE	7.024	0	1.117	7.371	4.777	0	20.289
VENETO	37.867	14.523	14.819	13.221	1.699	4.266	66.395
FRIULI V. GIULIA	12.207	584	3.373	3.452	0	605	20.221
EMILIA ROMAGNA	74.370	5.242	1.301	52.375	5.528	2.440	141.256
NORD-ORIENTALE	131.488	20.349	20.610	76.419	12.004	7.311	268.161
TOSCANA	60.547	8.342	15.799	14.244	2.017	12.247	113.198
UMBRIA	10.899	288	330	2.038	140	6.247	19.842
MARCHE	56.706	346	1.981	213	0	9.264	68.510
LAZIO	11.303	30.699	8.723	1.713	0	2.521	54.959
CENTRO	138.455	39.675	26.833	18.208	2.157	30.279	256.907
ABRUZZO	6.842	5.243	5.677	1.247	0	47	19.056
MOLISE	362	0	0	0	34	5.122	5.518
CAMPANIA	201.350	227.970	1.157	43.678	2.028	57.691	533.874
PUGLIA	58.152	196.137	8.171	258.263	3.929	4.928	529.580
BASILICATA	220	7.286	42	6.090	0	870	14.508
CALABRIA	10.873	17.987	708	584	0	1.412	31.484
SUD	277.799	454.523	15.755	309.862	5.991	70.070	1.134.000
SICILIA	11.552	5.663	4.983	1.441	0	2.412	26.071
SARDEGNA	4.171	9.353	1.000	16.546	73	1.590	32.733
ISOLE	15.723	15.036	5.963	17.967	73	4.002	58.904
TOTALE NAZIONALE	728.760	563.379	130.188	438.472	27.311	149.614	2.037.724

XII LEGISLATURA - DISEGNI DI LEGGE E RELAZIONI - DOCUMENTI

PROSPETTO N. IV.B.49
 ATTIVITA' CONTRATTUALE COMUNI. RIPARTIZIONE PERCENTUALE DEI MODI DI SCELTA DEL CONTRAENTE NELLA LICITAZIONE PRIVATA

REGIONE	Offerta segreta al massimo ribasso	Offerta segreta da confrontarsi con la media delle offerte presentate	Sistema della media corretta	Sistema della media dimezzata	Sistema dei prezzi unitari	Altro	Totale
PIEMONTE	2,48%	0,48%	0,78%	0,15%	0,21%	0,15%	4,20%
VALLE D'AOSTA	0,00%	0,00%	0,00%	0,00%	0,00%	0,45%	0,45%
LOMBARDIA	4,36%	1,03%	1,91%	0,48%	0,13%	1,24%	8,15%
LIGURIA	1,23%	0,14%	0,30%	0,15%	0,01%	0,02%	1,85%
NORD-OCCIDENTALE	8,08%	1,86%	2,99%	0,78%	0,35%	1,88%	15,71%
TRENTINO ALTO ADIGE	0,34%	0,00%	0,05%	0,36%	0,23%	0,00%	1,00%
VENETO	1,86%	0,71%	0,73%	0,65%	0,08%	0,21%	4,24%
FRIULI V. GIULIA	0,80%	0,03%	0,17%	0,17%	0,00%	0,03%	0,99%
EMILIA ROMAGNA	3,65%	0,26%	0,06%	2,57%	0,27%	0,12%	6,93%
NORD-ORIENTALE	6,45%	1,00%	1,01%	3,75%	0,59%	0,38%	13,18%
TOSCANA	2,97%	0,41%	0,78%	0,70%	0,10%	0,60%	5,56%
UMBRIA	0,53%	0,01%	0,02%	0,10%	0,01%	0,31%	0,98%
MARCHE	2,78%	0,02%	0,10%	0,01%	0,00%	0,45%	3,36%
LAZIO	0,55%	1,51%	0,43%	0,09%	0,00%	0,12%	2,70%
CENTRO	6,84%	1,95%	1,32%	0,89%	0,11%	1,49%	12,59%
ABRUZZO	0,34%	0,26%	0,28%	0,06%	0,00%	0,00%	0,94%
MOLISE	0,02%	0,00%	0,00%	0,00%	0,00%	0,25%	0,27%
CAMPANIA	9,88%	11,19%	0,08%	2,14%	0,10%	2,83%	28,20%
PUGLIA	2,85%	9,63%	0,40%	12,67%	0,19%	0,24%	25,96%
BASILICATA	0,01%	0,36%	0,00%	0,30%	0,00%	0,04%	0,71%
CALABRIA	0,53%	0,89%	0,03%	0,03%	0,00%	0,07%	1,54%
SUD	13,63%	22,31%	0,77%	15,21%	0,28%	3,44%	55,65%
SICILIA	0,57%	0,28%	0,24%	0,07%	0,00%	0,12%	1,28%
SARDEGNA	0,20%	0,48%	0,05%	0,81%	0,00%	0,08%	1,61%
ISOLE	0,77%	0,74%	0,29%	0,88%	0,00%	0,20%	2,89%
TOTALE NAZIONALE	35,78%	27,65%	6,39%	21,52%	1,34%	7,34%	100,00%

PROSPETTO N. IV.5.50**ENTI MUTUATARI. PROTEZIONE AMBIENTE (senza erogazioni). IMPORTI IN MILIONI DI LIRE**

TIPI ENTE	CONCESSIONI		
	quantità	importo	% di composizione
REGIONI CENTRO - NORD	2	6.683	2
REGIONI SUD E ISOLE	2	8.812	2,20
AMM.NI PROVINCIALI	28	94.950	23,75
COMUNI CAPOLUOGHI PROV.	598	146.310	36,60
AMM.NI COMUNALI	32	132.714	33,20
CONSORZI	5	3.918	0,98
COMUNITA' MONTANE	3	6.324	1,58
TOTALE	670	399.711	100,00

FONTE: ELABORAZIONE SEZIONE EE.LL. SU DATI CASSA DD.PP.

XII LEGISLATURA - DISEGNI DI LEGGE E RELAZIONI - DOCUMENTI

PROSPETTO N. IV.5.51
PROTEZIONE AMBIENTE (senza erogazioni). IMPORTI IN MILIONI DI LIRE

REGIONI	CONCESSIONI		
	quantità	importo	% di ciascuna regione sul totale
PIEMONTE	75	22.359	5,59
VALLE D'AOSTA	1	2.683	0,67
LIGURIA	17	8.109	2,03
LOMBARDIA	92	58.261	14,58
PROV. AUT. TRENTO	2	7.877	1,97
PROV. AUT. BOLZANO	7	3.350	0,84
VENETO	32	29.415	7,36
FRIULI V. GIULIA	8	1.591	0,40
EMILIA ROMAGNA	54	50.113	12,54
UMBRIA	15	11.657	2,92
TOSCANA	52	102.087	25,54
MARCHE	20	3.468	0,87
LAZIO	61	19.784	4,95
ABRUZZO	42	7.713	1,93
MOLISE	6	2.773	0,69
CAMPANIA	66	15.146	3,79
PUGLIA	18	3.761	0,94
BASILICATA	13	10.978	2,75
CALABRIA	48	9.877	2,47
SICILIA	11	5.925	1,48
SARDEGNA	30	22.779	5,70
TOT. ITALIA CENTRO-NORD	436	320.754	80,25
TOT. ITALIA MERID. - ISOLE	234	78.952	19,75
TOTALE NAZIONALE	670	399.706	100,00

FONTE: ELABORAZIONE SEZIONE EELL SU DATI CASSA DD.PP.

XII LEGISLATURA - DISEGNI DI LEGGE E RELAZIONI - DOCUMENTI

PROSPETTO N. IV.5.52**PROTEZIONE AMBIENTE (erogato <= al 20 per cento). DISTRIBUZIONE DEI MUTUI PER REGIONE.**

REGIONI	CONCESSIONI		TOTALE EROGATO	
	quantità	importo	importo	% erogato su concessioni
PIEMONTE	20	4.399	433	9,84
VALLE D'AOSTA				
LIGURIA	7	1.447	76	5,25
LOMBARDIA	22	22.662	4.165	18,38
PROV. AUT. DI TRENTO				
PROV. AUT. BOLZANO	2	2.910	404	13,88
VENETO	12	12.009	481	4,01
FRIULI V. GIULIA	4	490	55	11,22
EMILIA ROMAGNA	7	10.809	538	4,98
UMBRIA	9	2.683	159	5,93
TOSCANA	17	17.187	669	3,89
MARCHE	5	2.416	261	10,80
LAZIO	30	20.333	2.082	10,24
ABRUZZO	28	4.426	583	13,17
MOLISE	5	1.252	239	19,09
CAMPANIA	40	8.769	920	10,49
PUGLIA	5	10.044	511	5,09
BASILICATA	9	5.470	918	16,78
CALABRIA	26	11.843	1.146	9,68
SICILIA	8	13.334	1.744	13,08
SARDEGNA	13	2.312	283	12,24
TOT. ITALIA CENTRO - NORD	135	97.348	9.327	9,58
TOT. ITALIA MERID. - ISOLE	134	57.452	6.348	11,05
TOTALE NAZIONALE	269	154.800	15.676	10,13

FONTE: ELABORAZIONE SEZIONE EE.LL. SU DATI CASSA DD.PP.

XII LEGISLATURA - DISEGNI DI LEGGE E RELAZIONI - DOCUMENTI

PROSPETTO N. IV.5.53**IMPIANTI SPORTIVI (senza erogazioni). IMPORTI IN MILIONI DI LIRE**

REGIONI	CONCESSIONI		
	quantità	importo	% di ciascuna regione sul totale
PIEMONTE	85	21.780	6,57
VALLE D'AOSTA	1	632	0,19
LIGURIA	33	7.327	2,21
LOMBARDIA	102	39.584	11,94
PROV. AUT. TRENTO	2	39	0,01
PROV. AUT. BOLZANO	12	16.304	4,92
VENETO	51	20.111	6,07
FRIULI V. GIULIA	20	16.213	4,89
EMILIA ROMAGNA	38	21.445	6,47
UMBRIA	19	7.654	2,31
TOSCANA	40	14.908	4,50
MARCHE	49	7.896	2,38
LAZIO	48	15.869	4,79
ABRUZZO	30	8.957	2,70
MOLISE	14	4.324	1,30
CAMPANIA	131	44.098	13,31
PUGLIA	50	31.468	9,50
BASILICATA	8	3.618	1,09
CALABRIA	42	20.438	6,17
SICILIA	20	20.155	6,08
SARDEGNA	18	8.581	2,59
TOT. ITALIA CENTRO	500	189.766	57,26
TOT. ITALIA MERID. - ISOLE	313	141.643	42,74
TOTALE NAZIONALE	813	331.410	100,00

FONTE: ELABORAZIONE SEZIONE EE.LL. SU DATI CASSA DD.PP.

XII LEGISLATURA - DISEGNI DI LEGGE E RELAZIONI - DOCUMENTI

PROSPETTO N. IV.5.54**IMPIANTI SPORTIVI (erogato <= 20 per cento). IMPORTI IN MILIONI DI LIRE**

REGIONI	CONCESSIONI		TOT. EROGATO	
	quantità	importo	importo	% erogato su concessioni
PIEMONTE	42	20.139	2.157	10,71
VALLE D'AOSTA	1	169	49	28,99
LIGURIA	10	5.185	430	8,29
LOMBARDIA	34	42.020	2.641	6,29
PROV. AUT. TRENTO				
PROV. AUT. BOLZANO	2	6.900	1.216	17,62
VENETO	27	16.263	1.661	10,21
FRIULI V. GIULIA	9	5.032	610	12,12
EMILIA ROMAGNA	12	36.839	5.756	15,62
UMBRIA	6	4.645	262	5,64
TOSCANA	21	10.736	1.306	12,16
MARCHE	16	5.666	751	13,25
LAZIO	23	14.982	1.653	11,03
ABRUZZO	18	8.156	763	9,36
MOLISE	14	3.450	310	8,99
CAMPANIA	72	37.830	4.199	11,10
PUGLIA	34	23.999	2.228	9,28
BASILICATA	9	5.835	605	10,37
CALABRIA	13	7.796	960	12,31
SICILIA	28	31.567	2.993	9,48
SARDEGNA	23	9.571	1.593	16,64
TOT. ITALIA CENTRO - NORD	203	168.576	18.492	10,97
TOT. ITALIA MERID. - ISOLE	211	128.204	13.651	10,65
TOTALE NAZIONALE	414	296.780	32.143	10,83

FONTE: ELABORAZIONE SEZIONE EE.LL. SU DATI CASSA DD.PP.

XII LEGISLATURA - DISEGNI DI LEGGE E RELAZIONI - DOCUMENTI

PROSPETTO N. IV.5.55**COSTRUZIONE PARCHEGGI (senza erogazioni). IMPORTI IN MILIONI DI LIRE**

REGIONI	CONCESSIONI		
	quantità	importo	% di ciascuna regione sul totale
PIEMONTE	38	7.813	8,89
VALLE D'AOSTA	2	770	0,88
LIGURIA	13	1.498	1,70
LOMBARDIA	47	13.778	15,68
PROV. AUT. DI TRENTO	16	2.116	2,41
PROV. AUT. BOLZANO	3	3.000	3,41
VENETO	15	2.518	2,87
FRIULI V. GIULIA	4	924	1,05
EMILIA ROMAGNA	13	3.383	3,85
UMBRIA	4	15.064	17,14
TOSCANA	38	21.372	24,32
MARCHE	8	3.814	4,34
LAZIO	11	4.803	5,47
ABRUZZO	7	1.145	1,30
MOLISE	4	571	0,65
CAMPANIA	8	1.422	1,62
PUGLIA	4	993	1,13
BASILICATA	1	30	0,03
CALABRIA	7	2.298	2,62
SICILIA			-
SARDEGNA	3	555	0,63
TOT. ITALIA CENTRO - NORD	212	80.853	92,02
TOT. ITALIA MERID. - ISOLE	34	7.014	7,98
TOTALE NAZIONALE	246	87.867	100,00

FONTE: ELABORAZIONE SEZIONE EE.LL. SU DATI CASSA DD.PP.

XII LEGISLATURA - DISEGNI DI LEGGE E RELAZIONI - DOCUMENTI

PROSPETTO N. IV.5.56**COSTRUZIONE PARCHEGGI (erogato <= al 30 per cento). IMPORTI IN MILIONI DI LIRE**

REGIONI	CONCESSIONI		TOT. EROGATO	
	quantità	importo	importo	% erogato su concessioni
PIEMONTE	3	284	31	10,92
VALLE D'AOSTA				
LIGURIA	4	485	30	6,19
LOMBARDIA	10	2.000	404	20,20
PROV. AUT. DI TRENTO				
PROV. AUT. BOLZANO				
VENETO	5	1.167	119	10,20
FRIULI V. GIULIA				
EMILIA ROMAGNA	2	1.250	353	28,24
UMBRIA	1	13	4	30,77
TOSCANA	4	208	37	17,79
MARCHE	3	9.345	1.304	13,95
LAZIO	6	1.850	258	13,95
ABRUZZO	1	1.632	298	18,26
MOLISE	1	146	4	2,74
CAMPANIA	11	2.082	14	0,67
PUGLIA	3	645	104	16,12
BASILICATA				
CALABRIA	3	704	83	11,79
SICILIA	2	626	37	5,91
SARDEGNA	3	957	131	13,69
TOT. ITALIA CENTRO - NORD	38	16.602	2.540	15,30
TOT. ITALIA MERID. - ISOLE	24	6.792	671	9,88
TOTALE NAZIONALE	62	23.394	3.211	13,73

FONTE: ELABORAZIONE SEZIONE EE.LL. SU DATI CASSA DD.PP.

XII LEGISLATURA - DISEGNI DI LEGGE E RELAZIONI - DOCUMENTI

PROSPETTO N. IV.5.57

NUMERO DEI PROGETTI DI MASSIMA RELATIVI AD OPERE PUBBLICHE DELIBERATI NEL BIENNIO 1993/1994. DIFFERENZE E VARIAZIONI NEI DUE BIENNI

REGIONI	ESERCIZI 1991-1992	ESERCIZI 1993-1994	VAR. %
PIEMONTE	1.963	655	-66,63%
VALLE D'AOSTA	50	7	-86,00%
LOMBARDIA	3.915	1.759	-55,07%
LIGURIA	620	763	23,06%
NORD-OCCIDENTALE	6.548	2.529	-61,38%
TRENTINO A.ADIGE	278	67	-75,90%
VENETO	1.959	729	-62,78%
FRIULI V. GIULIA	796	373	-53,14%
EMILIA ROMAGNA	2.329	1.218	-47,70%
NORD-ORIENTALE	5.362	2.387	-55,48%
TOSCANA	1.428	2.544	78,15%
UMBRIA	220	80	-63,64%
MARCHE	597	350	-41,37%
LAZIO	1.113	273	-75,47%
CENTRO	3.358	166	-95,06%
ABRUZZO	349	3.413	877,94%
MOLISE	240	51	-78,75%
CAMPANIA	738	309	-58,13%
PUGLIA	941	721	-23,38%
BASILICATA	200	15	-92,50%
CALABRIA	150	208	38,67%
SUD	2.618	1.304	-50,19%
SICILIA	842	347	-58,79%
SARDEGNA	526	305	-42,02%
ISOLE	1.368	652	-52,34%
TOTALE NAZIONALE	19.254	10.285	-46,58%

XII LEGISLATURA - DISEGNI DI LEGGE E RELAZIONI - DOCUMENTI

PROSPETTO N. IV.5.58

NUMERO DEI PROGETTI ESECUTIVI RELATIVI AD OPERE PUBBLICHE. DIFFERENZA E VARIAZIONE NEI DUE BIENNI

REGIONI	ESERCIZI 1991-1992	ESERCIZI 1993-1994	VARIAZIONE %
PIEMONTE	1.671	812	-51,41
VALLE D'AOSTA	50	2	-96,00
LOMBARDIA	3.549	1.760	-50,41
LIGURIA	654	735	12,39
NORD-OCCIDENTALE	5.924	2.497	-57,85
TRENTINO A. ADIGE	197	112	-43,15
VENETO	1.493	781	-47,69
FRIULI V. GIULIA	770	397	-48,44
EMILIA ROMAGNA	2.243	1.951	-13,02
NORD-ORIENTALE	4.703	3.241	-31,09
TOSCANA	1.498	1.871	24,90
UMBRIA	208	562	170,19
MARCHE	545	357	-34,50
LAZIO	1.110	271	-75,59
CENTRO	3.381	188	-95,08
ABRUZZO	195	3.227	1554,87
MOLISE	235	55	-76,60
CAMPANIA	661	287	-56,58
PUGLIA	920	670	-27,17
BASILICATA	200	14	-93,00
CALABRIA	128	256	100,00
SUD	2.339	1.282	-45,19
SICILIA	724	354	-51,10
SARDEGNA	512	337	-34,18
ISOLE	1.236	691	-44,09
TOTALE NAZIONALE	17.563	10.938	-37,72

XIII LEGISLATURA - DISEGNI DI LEGGE E RELAZIONI - DOCUMENTI

PROSPETTO N. IV.5.59
ATTIVITA' CONTRATTUALE: NUMERO DEI PROGETTI DI MASSIMA RELATIVI AD OPERE PUBBLICHE DELIBERATI NEL BIENNIO 1993/1994.

REGIONE	CLASSE 5	CLASSE 6	CLASSE 7	CLASSE 8	CLASSE 9	CLASSE 10	CLASSE 11	TOTALE REGIONALE
PIEMONTE	36	270	298	51	0	0	0	655
VALLE D'AOSTA	0	0	7	0	0	0	0	7
LOMBARDIA	361	762	636	0	0	0	0	1.759
LIGURIA	45	145	350	0	0	0	223	763
NORD-OCCIDENTALE	442	1.177	1.281	51	0	0	223	3.104
TRENTINO ALTO ADIGE	24	41	0	0	2	0	0	67
VENETO	113	320	296	0	0	0	0	729
FRIULI V. GIULIA	28	87	36	0	222	0	0	373
EMILIA ROMAGNA	288	552	224	154	0	0	0	1.218
NORD-ORIENTALE	453	1.000	556	154	224	0	0	2.387
TOSCANA	174	1.725	438	152	55	0	0	2.544
UMBRIA	21	51	8	0	0	0	0	80
MARCHE	40	157	89	64	0	0	0	350
LAZIO	35	74	164	0	0	0	0	273
CENTRO	270	2.007	699	216	55	0	0	3.247
ABRUZZO	35	48	11	72	0	0	0	166
MOLISE	6	9	36	0	0	0	0	51
CAMPANIA	70	111	104	24	0	0	0	309
PUGLIA	89	369	227	3	33	0	0	721
BASILICATA	2	13	0	0	0	0	0	15
CALABRIA	20	177	6	5	0	0	0	208
SUD	222	727	304	104	33	0	0	1.470
SICILIA	83	183	81	0	0	0	0	347
SARDEGNA	37	97	154	17	0	0	0	305
ISOLE	120	280	235	17	0	0	0	652
TOTALE NAZIONALE	1.507	5.191	3.165	542	312	0	223	10.940

XII LEGISLATURA - DISEGNI DI LEGGE E RELAZIONI - DOCUMENTI

PROSPETTO N. IV.3.00
ATTIVITA' CONTRATTUALE: NUMERO DEI PROGETTI ESECUTIVI RELATIVI AD OPERE PUBBLICHE DELIBERATI NEL BIENNIO 1993/1994.

REGIONE	CLASSE 5	CLASSE 6	CLASSE 7	CLASSE 8	CLASSE 9	CLASSE 10	CLASSE 11	TOTALE REGIONALE
PIEMONTE	164	278	325	47	0	0	0	812
VALLE D'AOSTA	0	0	2	0	0	0	0	2
LOMBARDIA	343	768	613	36	0	0	0	1.760
LIGURIA	43	132	347	0	0	0	213	735
NORD-OCCIDENTALE	550	1.178	1.287	83	0	0	213	3.309
TRENTINO ALTO ADIGE	23	49	0	0	40	0	0	112
VENETO	100	308	345	28	0	0	0	781
FRIULI V. GIULIA	26	102	51	0	218	0	0	397
EMILIA ROMAGNA	203	661	382	391	85	239	0	1.951
NORD-ORIENTALE	352	1.120	778	409	343	239	0	3.241
TOSCANA	192	828	364	435	52	0	0	1.871
UMBRIA	20	42	5	0	495	0	0	562
MARCHE	29	142	123	63	0	0	0	357
LAZIO	32	92	147	0	0	0	0	271
CENTRO	273	1.104	639	498	547	0	0	3.061
ABRUZZO	37	47	16	66	0	0	0	166
MOLISE	11	8	36	0	0	0	0	55
CAMPANIA	76	101	88	22	0	0	0	287
PUGLIA	91	346	222	3	8	0	0	670
BASILICATA	2	12	0	0	0	0	0	14
CALABRIA	16	228	7	5	0	0	0	256
SUD	233	742	369	96	8	0	0	1.448
SICILIA	90	138	126	0	0	0	0	354
SARDEGNA	34	137	153	13	0	0	0	337
ISOLE	124	275	279	13	0	0	0	691
TOTALE NAZIONALE	1.532	4.417	3.352	1.099	698	239	213	11.750

XII LEGISLATURA - DISEGNI DI LEGGE E RELAZIONI - DOCUMENTI

PROSPETTO N. IV.5.61
ATTIVITA' CONTRATTUALE: NUMERO DEI PROGETTI RELATIVI AD OPERE PUBBLICHE DELIBERATI NEL BIENNIO 1992/1993: PROGETTAZIONE ESTERNA.

REGIONE	CLASSE 5	CLASSE 6	CLASSE 7	CLASSE 8	CLASSE 9	CLASSE 10	CLASSE 11	TOTALE REGIONALE
PIEMONTE	27	148	96	3	0	0	0	272
VALLE D'AOSTA	0	0	7	0	0	0	0	7
LOMBARDIA	149	418	225	2	0	0	0	794
LIIGURIA	33	43	81	0	0	0	6	163
NORD-OCCIDENTALE	209	607	409	5	0	0	6	1.236
TRENTINO ALTO ADIGE	15	21	0	0	16	0	0	52
VENETO	81	179	160	3	0	0	0	423
FRIULI V. GIULIA	31	83	14	0	6	0	0	134
EMILIA ROMAGNA	82	219	114	40	0	9	0	464
NORD-ORIENTALE	209	502	288	43	22	9	0	1.073
TOSCANA	63	1245	74	12	12	0	0	1.408
UMBRIA	0	24	6	0	16	0	0	46
MARCHE	4	52	19	13	0	0	0	88
LAZIO	29	69	72	0	0	0	0	170
CENTRO	96	1.390	171	25	26	0	0	1.710
ABRUZZO	32	30	15	22	0	0	0	99
MOLISE	9	4	8	0	0	0	0	21
CAMPANIA	77	81	50	2	0	0	0	210
PUGLIA	60	191	88	1	2	0	0	330
BASILICATA	2	5	0	0	0	0	0	7
CALABRIA	13	102	5	1	0	0	0	121
SUD	193	413	164	26	2	0	0	788
SICILIA	29	56	43	0	0	0	0	128
SARDEGNA	21	103	96	16	0	0	0	236
ISOLE	50	159	139	16	0	0	0	394
TOTALE NAZIONALE	747	3.071	1.171	115	52	9	6	5.171

XII LEGISLATURA - DISEGNI DI LEGGE E RELAZIONI - DOCUMENTI

PROSPETTO N. IV.5.62
 ATTIVITA' CONTRATTUALE: INCIDENZA PERCENTUALE DELLE PROGETTAZIONI ESTERNE SUL TOTALE DEI PROGETTI RELATIVI AD OPERE PUBBLICHE.
 BIENNIO 1993/1994.

REGIONE	CLASSE 5	CLASSE 6	CLASSE 7	CLASSE 8	CLASSE 9	CLASSE 10	CLASSE 11	TOTALE REGIONALE
PIEMONTE	16,46	52,90	29,54	6,38	-	-	-	33,50
VALLE D'AOSTA	0,00%	0,00%	0,00%	0,00%	0,00%	0,00%	0,00%	0,00%
LOMBARDIA	43,44	54,43	36,70	5,56	-	-	-	45,11
LIGURIA	76,74	32,58	23,34	-	-	-	2,82	22,18
NORD-OCCIDENTALE	38,00	51,62	31,78	6,02	-	-	2,82	37,35
TRENTINO ALTO ADIGE	65,22	42,86	-	-	40,00	-	-	46,43
VENETO	81,00	58,12	46,38	10,71	-	-	-	54,16
FRIULI V. GIULIA	119,23	81,37	27,45	-	2,75	-	-	33,75
EMILIA ROMAGNA	40,39	33,13	29,84	10,50	-	3,77	-	23,78
NORD-ORIENTALE	59,38	44,82	37,02	10,51	6,41	3,77	-	33,11
TOSCANA	32,81	150,36	20,33	2,76	23,08	-	-	75,15
UMBRIA	-	57,14	120,00	-	3,23	-	-	8,19
MARCHE	13,79	36,62	15,45	20,63	-	-	-	24,65
LAZIO	90,63	75,00	48,98	-	-	-	-	62,73
CENTRO	35,16	125,91	28,78	5,02	5,12	-	-	55,96
ABRUZZO	66,49	63,83	93,76	33,33	-	-	-	59,64
MOLISE	81,82	50,00	22,22	-	-	-	-	38,18
CAMPANIA	101,32	80,20	56,82	9,09	-	-	-	73,17
PUGLIA	54,95	55,20	38,74	33,33	25,00	-	-	49,25
BASILICATA	100,00	41,67	-	-	-	-	-	50,00
CALABRIA	81,25	44,74	71,43	20,00	-	-	-	47,27
SUD	78,54	55,96	44,44	27,08	25,00	-	-	54,42
SICILIA	32,22	40,58	34,13	-	-	-	-	36,16
SARDEGNA	61,76	75,18	62,75	123,08	-	-	-	70,03
ISOLE	40,32	57,82	49,82	123,08	-	-	-	52,88
TOTALE NAZIONALE	48,76	69,53	34,93	10,46	5,79	3,77	2,82	44,01

XII LEGISLATURA - DISEGNI DI LEGGE E RELAZIONI - DOCUMENTI

PROSPETTO N. IV.5.63
ATTIVITA' CONTRATTUALI: VALORE DELLE OPERE CON PROGETTAZIONE INTERNA.

REGIONE	CLASSE 5	CLASSE 6	CLASSE 7	CLASSE 8	CLASSE 9	CLASSE 10	CLASSE 11	TOTALE REGIONALE
PIEMONTE	7.567	24.804	46.122	11.729	0	0	0	90.222
VALLE D'AOSTA	0	0	0	0	0	0	0	0
LOMBARDIA	17.879	57.471	119.074	10.584	0	0	0	205.008
LIGURIA	2.100	12.216	56.449	0	0	0	93.390	164.145
NORD-OCCIDENTALE	27.546	94.491	221.045	22.313	0	0	93.390	459.375
TRENTINO A. ADIGE	690	6.634	0	0	10.769	0	0	18.093
VENETO	3.800	45.359	45.626	18.602	0	0	0	113.387
FRIULI V. GIULIA	1.399	4.881	5.568	0	40.174	0	0	51.822
EMILIA ROMAGNA	24.654	55.196	58.648	80.439	17.288	205.853	0	440.060
NORD-ORIENTALE	30.543	111.872	107.842	99.041	68.231	205.853	0	623.392
TOSCANA	12.866	60.549	125.068	71.559	51.779	0	0	321.821
UMBRIA	761	6.669	8.400	0	37.355	0	0	53.185
MARCHE	7.011	17.027	26.751	36.303	0	0	0	87.092
LAZIO	941	9.238	34.249	0	0	0	0	44.428
CENTRO	21.379	93.483	194.468	107.862	89.134	0	0	508.326
ABRUZZO	2.285	3.191	4.472	3.002	0	0	0	12.950
MOLISE	626	426	2.094	0	0	0	0	3.146
CAMPANIA	11.581	18.183	41.112	41.016	0	0	0	112.902
PUGLIA	2.519	12.630	45.472	9.614	4.700	0	0	74.936
BASILICATA	750	4.464	0	0	0	0	0	5.214
CALABRIA	923	13.548	3.535	0	0	0	0	18.006
SUD	18.684	53.452	96.685	53.632	4.700	0	0	227.159
SICILIA	9.986	32.198	30.673	0	0	0	0	72.857
SARDEGNA	2.310	5.979	11.637	71	0	0	0	19.997
ISOLE	12.296	38.177	42.310	71	0	0	0	92.854
TOTALE NAZIONALE	110.448	391.475	662.950	262.919	162.065	205.853	93.390	1.909.090

XIII LEGISLATURA - DISEGNI DI LEGGE E RELAZIONI - DOCUMENTI

PROSPETTO N. IV.5.64
 ATTIVITA' CONTRATTUALE: VALORE TOTALE DELLE OPERE PUBBLICHE CON PROGETTAZIONE ESTERNA.
 IMPORTI IN MILIONI DI LIRE.

REGIONE	CLASSE 5	CLASSE 6	CLASSE 7	CLASSE 8	CLASSE 9	CLASSE 10	CLASSE 11	TOTALE REGIONALE
PIEMONTE	14.286	61.747	94.857	715	0	0	0	171.605
VALLE D'AOSTA	0	0	10.771	0	0	0	0	10.771
LOMBARDIA	57.977	182.593	148.923	4.184	0	0	0	383.677
LIGURIA	9.357	34.091	37.967	0	0	0	20.496	101.913
NORD-OCCIDENTALE	81.620	278.431	292.518	4.899	0	0	20.496	877.966
TRENTINO A. ADIGE	3.300	11.101	0	0	23.968	0	0	38.369
VENETO	43.422	123.975	84.401	5.344	0	0	0	257.142
FRIULI V. GIULIA	6.951	84.946	16.406	0	8.111	0	0	116.414
EMILIA ROMAGNA	37.189	108.794	63.096	50.994	6.154	10.258	0	276.485
NORD-ORIENTALE	90.862	328.816	163.903	56.338	38.233	10.258	0	688.410
TOSCANA	18.475	63.519	92.928	16.639	36.000	0	0	227.561
UMBRIA	1.620	15.043	11.650	0	5.500	0	0	33.813
MARCHE	3.180	33.361	18.320	39.296	0	0	0	94.157
LAZIO	10.089	46.549	34.485	0	0	0	0	91.133
CENTRO	33.374	158.472	157.383	55.935	41.500	0	0	448.684
ABRUZZO	10.308	8.400	4.147	18.006	0	0	0	40.861
MOLISE	15.000	1.470	3.707	0	0	0	0	20.177
CAMPANIA	30.906	36.357	66.428	14.364	0	0	0	148.055
PUGLIA	16.711	84.039	61.980	7.900	400	0	0	171.030
BASILICATA	3.350	9.150	0	0	0	0	0	12.500
CALABRIA	5.220	54.647	6.160	0	0	0	0	66.027
SUD	81.495	194.063	142.422	40.270	400	0	0	458.650
SICILIA	20.204	89.532	35.552	0	0	0	0	145.288
SARDEGNA	8.958	38.322	58.678	43.218	0	0	0	159.176
ISOLE	29.162	127.854	104.230	43.218	0	0	0	304.464
TOTALE NAZIONALE	316.513	1.087.836	860.456	200.680	80.133	10.258	20.496	2.576.154

XII LEGISLATURA - DISEGNI DI LEGGE E RELAZIONI - DOCUMENTI

PROSPETTO N. IV.5.65

AMMINISTRAZIONI COMUNALI E PROVINCIALI SCIOLTE AL 31/4/95 AI SENSI DEGLI ART. 39 E 40 LEGGE 142/90

REGIONI	ORGANI	DIMISSIONI	BILANCIO	ORD. PUBBL.	STATUTO	TOTALI
ABRUZZO	15	33	1		1	50
BASILICATA	7	22	2	1		32
CALABRIA	45	61	4	2	2	114
CAMPANIA	36	105	11	4	2	158
EMILIA ROMAGNA	5	13	1			19
FRIULI V.G.	10	13	1			24
LAZIO	23	43	9			75
LIGURIA	5	19		1	1	28
LOMBARDIA	62	109	5		1	177
MARCHE	7	14				21
MOLISE	7	2	3		4	16
PIEMONTE	13	44	1			58
PUGLIA	35	77	8	2	1	123
SARDEGNA	26	44	3			73
TOSCANA	13	19	3			35
VENETO	29	61	4			94
UMBRIA		7	1			8
TOTALI	338	686	57	10	12	1103

FONTE: ELABORAZIONE SEZIONE F.E.L.L. SU DATI MINISTERO DELL'INTERNO.

PROSPETTO N. IV.5.66
AMMINISTRAZIONI COMUNALI E PROVINCIALI SCIOLTE AI SENSI
DELL'ART. 21 LEGGE 25 MARZO 1993 N. 81

R I E P I L O G O	
ABRUZZO	3
CALABRIA	7
CAMPANIA	8
EMILIA ROMAGNA	1
LAZIO	6
LOMBARDIA	5
MARCHE	2
PIEMONTE	2
PUGLIA	3
SARDEGNA	2
TOSCANA	2
VENETO	3
TOTALE	44

FONTE: ELABORAZIONE SEZIONE EE.LL. SU DATI MINISTERO DELL'INTERNO.

PROSPETTO N. IV.5.67
PROGRESSIONE ANNUALE DELLE RISORSE DISPONIBILI PER
IMPEGNI PER IL PERIODO 1993-1999 (Mecu a prezzi 1992)

ANNI	FONDI STRUTTURALI		FONDO COESIONE	TOTALE
	totale	di cui ob. 1		
1.993			1.500	1.500
1.994	20.135	13.220	1.750	21.885
1.995	21.480	14.300	2.000	23.480
1.996	22.740	15.330	2.250	24.990
1.997	24.026	16.396	2.500	26.526
1.998	25.690	17.820	2.550	28.240
1.999	27.400	19.280	2.600	30.000
Totale	141.471	96.346	15.150	156.821

Fonte: COMMISSIONE EUROPEA

PROSPETTO N. IV.5.68**RIPARTO DELLE RISORSE PER OBIETTIVO (a) (Mecu)**

OBIETTIVI	RISORSE 1989-93 (prezzi 1989)	RISORSE 1989-93 (prezzi 1992)	RISORSE 1994-99 (prezzi 1992)
OBIETTIVO 1	38.300	44.294	96.300
OBIETTIVO 2	7.205	8.333	15.316
OBIETTIVI 3 e 4	7.450	8.616	15.840
OBIETTIVO 5a	3.415	3.949	6.143
OBIETTIVO 5b	2.785	3.232	6.286
TOTALE OBIETTIVI	59.165	68.424	139.895
AZIONI TRANSITORIE	1.150	1.330	1.530
TOTALE	60.315	69.754	141.425

FONTE: COMMISSIONE EUROPEA

XII LEGISLATURA - DISEGNI DI LEGGE E RELAZIONI - DOCUMENTI

PROSPETTO N.IV.5.69
RIPARTIZIONI INDICATIVE DELLE RISORSE DEI FONDI PER IL PERIODO 1994-1999 (a) (Mecu a prezzi 1994)

STATI MEMBRI	REGIONI OBIETTIVO 1					OB.2	OB.3 E 4	OB.5b	TOTALE
	OB.1	F.COES.	TOTALE	OB.2	OB.3 E 4				
BELGIO	730		730	160	465	77	1.432		
DANIMARCA				56	301	54	411		
GERMANIA	13.640		13.640	733	1.942	1.227	17.542		
GRECIA	13.980	8.790	22.770				22.770		
SPAGNA	26.300	2.919	29.219	1.130	1.843	664	32.856		
FRANCIA	2.190		2.190	1.765	3.203	2.238	9.396		
IRLANDA	5.620	2.871	8.491				8.491		
ITALIA	14.860		14.860	684	1.715	901	18.160		
LUSSEMBURGO				7	23	6	36		
OLANDA	150		150	300	1.079	150	1.679		
PORTOGALLO	13.980	1.460	15.440				15.440		
REGNO UNITO	2.360		2.360	2.142	3.377	817	8.696		
TOTALE	93.810	16.040	109.850	6.977	13.946	6.134	136.909		

FONTE: COMMISSIONE EUROPEA

XII LEGISLATURA - DISEGNI DI LEGGE E RELAZIONI - DOCUMENTI

PROSPETTO N. IV.5.70

POPOLAZIONE DELLE AREE RIGUARDATE DAGLI OBIETTIVI 1,2 E 5b DEI FONDI STRUTTURALI
(MIGLIAIA DI UNITA', S.D.I.)

PROVINCE E REGIONI	OBIETTIVO 1	OBIETTIVO 2	OBIETTIVO 5b	TOTALE	
				NUMERO	% POP.AREA
TORINO		1.736		1.736	77,6
VERCELLI			43	43	11,4
NOVARA		96	63	159	31,9
CUNEO			151	151	27,6
ASTI			59	59	28,5
ALESSANDRIA		91	86	177	40,4
PIEMONTE		1.923	402	2.325	54
VALLE D'AOSTA		83	11	94	80,7
VARESE		165		165	20,7
COMO			31	31	3,9
MILANO		125		125	3,2
BERGAMO			55	55	5,9
BRESCIA			134	134	12,8
PAVIA			8	8	1,6
LOMBARDIA		290	228	518	5,8
BOLZANO			177	177	40,3
TRENTO			92	92	20,4
TRENTINO A.A.			269	269	30,2
VERONA		80	55	135	17,2
VICENZA			234	234	31,2
BELLUNO			135	135	63,9
TREVISO			186	186	25
VENEZIA		380	99	479	58,4
PADOVA		58	133	191	23,3
ROVIGO		204	43	247	100
VENETO		722	885	1.607	36,7
PORDENONE			35	35	12,5
UDINE		23	184	207	39,7
GORIZIA		85		85	61,7
TRIESTE		81		81	30,9
FRIULI V.G.		189	219	408	34,1
IMPERIA			54	54	25,2
SAVONA		128	32	160	56
GENOVA		551	66	617	64,9
LA SPEZIA		167	28	195	85,9
LIGURIA		846	180	1.026	61,2
PIACENZA			20	20	7,5
PARMA			44	44	11,3
REGGIO EMILIA		77	29	106	25,2
MODENA		77	41	118	19,6
BOLOGNA			30	30	3,3
FERRARA			59	59	16,3
RAVENNA			3	3	0,8
FORLI'			37	37	6,1
EMILIA ROMAGNA		154	263	417	10,7
MASSA CARRARA		143	57	200	100
LUCCA			84	84	22,2

XII LEGISLATURA - DISEGNI DI LEGGE E RELAZIONI - DOCUMENTI

segue PROSPETTO N. IV.5.70

POPOLAZIONE DELLE AREE RIGUARDATE DAGLI OBIETTIVI 1,2 E 5b DEI FONDI STRUTTURALI
(MIGLIAIA DI UNITA', S.D.I.)

PROVINCE E REGIONI	OBIETTIVO 1	OBIETTIVO 2	OBIETTIVO 5b	TOTALE	
				NUMERO	% POP.AREA
PISTOIA		44	48	92	34,7
FIRENZE		244	129	373	31,4
LIVORNO		246	28	274	81,4
PISA		385		385	100
AREZZO			103	103	32,8
SIENA			108	108	43,1
GROSSETO		45	113	158	72,9
TOSCANA		1.107	670	1.777	50,3
PERUGIA		38	422	460	78,2
TERNI		223		223	100
UMBRIA		261	422	683	84,2
PESARO URBINO			143	143	42,5
ANCONA		104	83	187	42,8
MACERATA		13	119	132	44,5
ASCOLI PICENO		93	61	154	42,7
MARCHE		210	406	616	43,1
VITERBO			77	77	27,8
RIETI		18	20	38	26,1
ROMA		126	379	505	13,4
LATINA		185	142	327	68,5
FROSINONE		195	255	450	94
LAZIO		524	873	1.397	27,2
ABRUZZO	1.249			1.249	100
MOLISE	331			331	100
CAMPANIA	5.630			5.630	100
PUGLIA	4.032			4.032	100
BASILICATA	611			611	100
CALABRIA	2.070			2.070	100
SICILIA	4.966			4.966	100
SARDEGNA	1.648			1.648	100
CENTRO-NORD		6.309	4.828	11.137	30,7
MEZZOGIORNO	20.537			20.537	100
ITALIA	20.537	6.309	4.828	31.674	55,8

FONTE: MINISTERO BILANCIO E DELLA PROGRAMMAZIONE ECONOMICA

XII LEGISLATURA - DISEGNI DI LEGGE E RELAZIONI - DOCUMENTI

PROSPETTO N. IV.5.71
QUADRO COMUNITARIO DI SOSTEGNO (1989-1993) DELLE REGIONI ITALIANE DELL'OBIETTIVO 1 - ARTICOLAZIONE PER ASSE
PRIORITARIO E PER FONTE DI FINANZIAMENTO (MECU A PREZZI 1989)

ASSI PRIORITARI	FONDI STRUTTURALI				FONDI PUBBLICI NAZIONALI			PRIVATI	TOTALE GENERALE
	FESR	FSI	FEAOG	TOTALE	STATO	REGIONI	TOTALE		
COMUNICAZIONI	736		56	793	279	487	780	156	1.729
INDUSTRIA E SERVIZI	1.001	284		1.319	596	543	1.197	626	3.142
TURISMO	727	53		786	331	418	771	380	1.937
RISORSE AGRICOLE	1	57	625	735	126	279	431	335	1.501
- di cui ob. 5a			357	359	36	144	181	178	718
INFRASTRUTTURE	2.451	49	119	2.647	1.366	981	2.430	403	5.480
RISORSE UMANE		396		396	272	3	309		705
ASSISTENZA TECNICA	25			37	11	20	31		68
OBIETTIVI 3 E 4		858		858	156	61	521		1.379
PESCA		2	1	11	2	6	9	4	24
TOTALE	4.942	1.700	801	7.583	3.138	2.798	6.479	1.903	15.985

FONTE: COMMISSIONE EUROPEA

XII LEGISLATURA - DISEGNI DI LEGGE E RELAZIONI - DOCUMENTI

PROSPETTO N. IV.5.72
QUADRO COMUNITARIO DI SOSTEGNO (1989-1993) DELLE REGIONI ITALIANE DELL'OBIETTIVO 1 - STATO
DI ATTUAZIONE DEI PROGRAMMI REGIONALI 1993

REGIONI	valori assoluti meu a prezzi 1993			valori %		
	PREVISIONI	IMPEGNI	PAGAMENTI	IMPEGNI/ PREVISIONI	PAGAMENTI/ IMPEGNI	PAGAMENTI/ PREVISIONI
ABRUZZO	593	263	199	44	76	34
MOLISE	344	265	185	77	70	54
CAMPANIA	1.617	1.254	502	78	40	31
PUGLIA	1.027	765	466	74	61	45
BASILICATA	768	595	429	78	72	56
CALABRIA	1.156	937	503	81	54	44
SICILIA	1.672	1.054	701	63	67	42
SARDEGNA	1.087	852	552	78	65	51
TOTALE	8.263	5.985	3.537	72	59	43

FONTE: MINISTERO BILANCIO E DELLA PROGRAMMAZIONE ECONOMICA

XII LEGISLATURA - DISEGNI DI LEGGE E RELAZIONI - DOCUMENTI

**PROSPETTO N. IV.5.73
RIPROGRAMMAZIONE DEL QUADRO COMUNITARIO DI SOSTEGNO (1989-1993) DELLE REGIONI ITALIANE DELL'OBIETTIVO 1 -
EFFETTI COMPLESSIVI SUGLI ASSI PRIORITARI (MECU A PREZZI 1993)**

ASSI PRIORITARI	PREVISIONE AL 31.12.93 (a)		PREVISIONE AL 30.6.93 (b)		VARIAZIONE (c-a-b)	
	totale interventi	fondi strutturali	totale interventi	fondi strutturali	totale interventi	fondi strutturali
COMUNICAZIONI	2.283	998	2.022	856	261	141
INDUSTRIA E SERVIZI	4.028	1.781	3.269	1.422	757	359
TURISMO	1.807	808	1.932	826	-125	-18
RISORSE AGRICOLE	1.742	853	1.566	761	177	91
- di cui ob. 5a	822	407	745	368	77	39
INFRASTRUTTURE	6.132	2.831	6.370	2.955	-238	-124
RISORSE UMANE	722	422	725	419	-3	3
ASSISTENZA TECNICA	56	34	61	34	-4	
OBIETTIVI 3 e 4	1.360	883	1.359	883		
PESCA	22	11	23	12	-2	-1
TOTALE	18.972	9.028	18.072	8.536	900	490

FORNITE: MINISTERO BILANCIO E DELLA PROGRAMMAZIONE ECONOMICA

XII LEGISLATURA - DISEGNI DI LEGGE E RELAZIONI - DOCUMENTI

PROSPETTO N. IV.5.74
PIANO GLOBALE DI SVILUPPO (1994-1999 DELLE REGIONI ITALIANE DELL'OBIETTIVO 1 - ARTICOLAZIONE PER
TIPOLOGIA D'INTERVENTO E PER FONTE DI FINANZIAMENTO (MECU 1993)

FONTE DI FINANZIAMENTO	AGEVOLAZIONI ATTIVITA' PRODUTTIVE	INTERVENTI MULTIREGIONALI	INTERVENTI REGIONALI	TOTALE
FONDI STRUTTURALI	3.683	5.190	8.126	16.999
- FESR	3.683	3.683	3.683	11.049
- FSE		1.132	2.318	3.450
- FEAOG-O		375	2.125	2.500
FONDI PUBBLICI NAZIONALI	3.493	4.261	4.794	12.548
PRIVATI	10.506	626	2.607	13.739
TOTALE	17.662	10.077	15.527	43.266

FONTE: MINISTERO BILANCIO E DELLA PROGRAMMAZIONE ECONOMICA

PROSPETTO N. IV.5.75**RIPARTIZIONE INDICATIVA PER REGIONE DEI FONDI PER GLI OBIETTIVI 2 E 5b**

REGIONI	OBIETTIVO 2 (1994-1996)			OBIETTIVO 5b (1994-1999)		
	MECU (1994)	%	ABIT.(000)	MECU (1994)	%	ABIT.(000)
PIEMONTE	205	29,97	1.900	85	9,41	402
VALLE D'AOSTA	6	0,88	83	5	0,55	11
LIGURIA	96	14,04	845	36	3,97	180
LOMBARDIA	23	3,36	290	40	4,4	227
VENETO	71	10,38	706	139	15,44	885
FRIULI V.G.	24	3,51	239	45	5	219
EMILIA ROMAGNA	12	1,75	154	60	6,63	263
TOSCANA	127	18,57	1.107	136	15,05	670
UMBRIA	35	5,12	261	74	8,25	423
MARCHE	21	3,07	210	75	8,33	405
LAZIO	64	9,36	525	140	15,53	873
TRENTO				21	2,31	177
BOLZANO				46	5,14	92
TOTALE	684	100	6.320	902	100	4.827

FONTE: COMMISSIONE EUROPEA

XII LEGISLATURA - DISEGNI DI LEGGE E RELAZIONI - DOCUMENTI

PROSPETTO N. IV.5.76
PIANO GLOBALE DI SVILUPPO (1994-1999) DELLE REGIONI ITALIANE DELL'OBIETTIVO 1 - SOSTEGNO ALLE
ATTIVITA' PRODUTTIVE (MECU A PREZZI 1993)

AZIONI	FESR	STATO	PRIVATI	TOTALE
AIUTI ALLE IMPRESE	3.500	3.493	10.323	17.316
L. 488/92	2.623	2.623	4.198	9.444
L. 44/96	111	111	22	244
ALTRI INTERVENTI	766	759	6.103	7.628
SERVIZI ALLE IMPRESE E TURISMO	183		183	366
TOTALE	3.683	3.493	10.506	17.662

Fonte: MINISTERO BILANCIO E DELLA PROGRAMMAZIONE ECONOMICA

GRAFICO N. 1

**MUTUI CONCESSI AGLI ENTI LOCALI NEL 1993
SU BASE REGIONALE**

MILIARDI

ITALIA. 3.863.4 MILIARDI

