

# SENATO DELLA REPUBBLICA

XII LEGISLATURA

Doc. XLVI-bis  
N. 1

CORTE DEI CONTI  
SEZIONE ENTI LOCALI

## **Deliberazione e Relazione sui risultati dell'esame della gestione finanziaria e dell'attività degli enti locali per l'esercizio finanziario 1992**

*(Articolo 13, quinto comma, del decreto-legge 22 dicembre 1981, n. 786,  
convertito, con modificazioni, dalla legge 26 febbraio 1982, n. 51)*

**Deliberazione n. 2/1994**

**VOLUME II/2**

***Comunicata alla Presidenza il 1° agosto 1992***

12-CDC-RFL-0001-0

ROMA - ISTITUTO POLIGRAFICO E ZECCA DELLO STATO - 1994

**Relazione sui risultati dell'esame  
della gestione finanziaria e dell'attività degli enti locali  
per l'esercizio finanziario 1992**

*(Articolo 13, legge 26 febbraio 1982, n. 51)*

**VOLUME II/2**  
*(Allegato alla deliberazione n. 2/1994)*

PROSPETTO N. II.4.1 1

COMUNI. RESIDUI PASSIVI DA RIPORTARE AL 31 DICEMBRE (COMPETENZA + RESIDUI):  
RIMBORSO DI ANTICIPAZIONI DI CASSA (TIT. III CAT. 1°).

DENOMINAZIONE DELL'ENTE	1991	1992	VAR. %
REGIONE PIEMONTE			
BOVES	0,00	0,00	0,00
BUSCA	0,00	418.799.963,00	p.n.c.
RACCONIGI	0,00	0,00	0,00
BELLINZAGO NOVARESE	0,00	0,00	0,00
CAMERI	0,00	0,00	0,00
CARIGNANO	0,00	0,00	0,00
CASTELLAMONTE	0,00	0,00	0,00
GASSINO TORINESE	0,00	0,00	0,00
GATTINARA	0,00	0,00	0,00
SANTHIA'	0,00	0,00	0,00
TRINO	0,00	0,00	0,00
VARALLO	1.144.683.848,00	1.039.447.278,00	-9,19
VIGLIANO BIELLESE	0,00	0,00	0,00
LUSERNA SAN GIOVANNI	1.224.959.260,00	1.306.755.135,00	6,67
PINO TORINESE	0,00	0,00	0,00
POIRINO	0,00	0,00	0,00
TROFARELLO	0,00	0,00	0,00
TOTALE CLASSE 05	2.369.643.108,00	2.765.002.376,00	16,68
OVADA	0,00	0,00	0,00
CANELLI	0,00	0,00	0,00
NIZZA MONFERRATO	250.013.473,00	304.698.583,00	21,87
BORGO SAN DALMAZZO	0,00	0,00	0,00
SALUZZO	0,00	0,00	0,00
SAVIGLIANO	0,00	0,00	0,00
ARONA	0,00	0,00	0,00
BORGOMANERO	0,00	0,00	0,00
DOMODOSSOLA	0,00	0,00	0,00
GALLIATE	653.940.195,00	1.360.099.124,00	107,98
OLEGGIO	0,00	0,00	0,00
OMEGNA	0,00	0,00	0,00
TRECAVE	0,00	0,00	0,00
ALPIGNANO	0,00	0,00	0,00
AVIGLIANA	0,00	0,00	0,00
BEINASCO	0,00	0,00	0,00
BORGARO TORINESE	0,00	0,00	0,00
CASELLE TORINESE	0,00	0,00	0,00
CIRIE'	0,00	0,00	0,00
CUORGNE'	0,00	0,00	0,00
GIAVENO	0,00	0,00	0,00
LEINI	0,00	0,00	0,00
PIANEZZA	0,00	0,00	0,00

PROSPETTO N. II.4.1.2

COMUNI. RESIDUI PASSIVI DA RIPORTARE AL 31 DICEMBRE (COMPETENZA + RESIDUI):  
RIMBORSO DI ANTICIPAZIONI DI CASSA (TIT. III CAT. 1°).

DENOMINAZIONE DELL'ENTE	1991	1992	VAR. %
PIOSSASCO	0,00	0,00	0,00
RIVALTA DI TORINO	0,00	0,00	0,00
RIVAROLO CANAVESE	0,00	0,00	0,00
SAN MAURO TORINESE	0,00	0,00	0,00
SANTENA	0,00	0,00	0,00
VINOVO	0,00	0,00	0,00
VOLPIANO	0,00	0,00	0,00
BORGOSIESIA	0,00	0,00	0,00
COSSATO	0,00	0,00	0,00
TOTALE CLASSE 06	903.953.668,00	1.664.797.707,00	84,16
ACQUI TERME	0,00	0,00	0,00
CASALE MONFERRATO	519.880.000,00	519.880.000,00	0,00
NOVI LIGURE	0,00	0,00	0,00
TORTONA	0,00	0,00	0,00
VALENZA	0,00	0,00	0,00
ALBA	0,00	0,00	0,00
BRA	0,00	0,00	0,00
CUNEO	0,00	0,00	0,00
POSSANO	0,00	0,00	0,00
MONDOVI'	0,00	0,00	0,00
VERBANIA	0,00	0,00	0,00
CARMAGNOLA	0,00	0,00	0,00
CHIERI	0,00	0,00	0,00
CHIVASSO	0,00	0,00	0,00
COLLEGNO	0,00	0,00	0,00
GRUGLIASCO	0,00	0,00	0,00
IVREA	0,00	0,00	0,00
MONCALIERI	0,00	0,00	0,00
NICHELINO	0,00	0,00	0,00
ORBASSANO	0,00	0,00	0,00
PINEROLO	0,00	0,00	0,00
RIVOLI	0,00	0,00	0,00
SETTIMO TORINESE	0,00	0,00	0,00
VENARIA	0,00	0,00	0,00
BIELLA	0,00	0,00	0,00
VERCELLI	0,00	0,00	0,00
TOTALE CLASSE 07	519.880.000,00	519.880.000,00	0,00
ALESSANDRIA	0,00	0,00	0,00
ASTI	0,00	0,00	0,00
TOTALE CLASSE 08	0,00	0,00	0,00
NOVARA	0,00	0,00	0,00
TOTALE CLASSE 09	0,00	0,00	0,00

PROSPETTO N. II.4.1 3

COMUNI. RESIDUI PASSIVI DA RIPORTARE AL 31 DICEMBRE (COMPETENZA + RESIDUI):  
RIMBORSO DI ANTICIPAZIONI DI CASSA (TIT. III CAT. 1').

DENOMINAZIONE DELL'ENTE	1991	1992	VAR. %
TORINO	0,00	0,00	0,00
TOTALE CLASSE 11	0,00	0,00	0,00
REGIONE VALLE D'AOSTA			
AOSTA	364.080.000,00	28.080.000,00	-92,28
TOTALE CLASSE 07	364.080.000,00	28.080.000,00	-92,28
REGIONE LOMBARDIA			
COLOGNO AL SERIO	0,00	0,00	0,00
COSTA VOLPINO	0,00	0,00	0,00
OSIO SOTTO	0,00	0,00	0,00
ZOGNO	0,00	0,00	0,00
BOTTICINO	0,00	0,00	0,00
CALCINATO	0,00	0,00	0,00
CARPENEDOLO	0,00	0,00	0,00
CASTENEDOLO	0,00	0,00	0,00
CAZZAGO SAN MARTINO	13.351.473,00	631.905.966,00	4632,85
GAVARDO	50.837.664,00	0,00	-100,00
NAVE	0,00	0,00	0,00
OSPITALETTO	0,00	951.704.467,00	p.n.c.
SALO'	0,00	0,00	0,00
TRAVAGLIATO	0,00	0,00	0,00
LURATE CACCIVIO	0,00	0,00	0,00
OLGIATE COMASCO	0,00	0,00	0,00
CASTELLEONE	0,00	0,00	0,00
SORESINA	0,00	0,00	0,00
ASOLA	0,00	0,00	0,00
GOITO	0,00	0,00	0,00
ARLUNO	0,00	0,00	0,00
CASTANO PRIMO	0,00	0,00	0,00
INZAGO	0,00	0,00	0,00
SEDRIANO	0,00	0,00	0,00
GARLASCO	2.455.573.320,00	2.450.164.894,00	-0,22
TIRANO	0,00	0,00	0,00
ARCISATE	0,00	0,00	0,00
GAVIRATE	0,00	0,00	0,00
INDUNO OLONA	0,00	0,00	0,00
LAVENO MOMBELLO	0,00	0,00	0,00
SESTO CALENDE	0,00	0,00	0,00
UBOLDO	0,00	0,00	0,00
SCANZOROSCIATE	0,00	0,00	0,00
SORISOLE	0,00	0,00	0,00
STIZZANO	0,00	0,00	0,00
BEDIZZOLE	0,00	0,00	0,00

PROSPETTO N. II.4.1 4

COMUNI. RESIDUI PASSIVI DA RIPORTARE AL 31 DICEMBRE (COMPETENZA + RESIDUI):  
RIMBORSO DI ANTICIPAZIONI DI CASSA (TIT. III CAT. 1<sup>a</sup>).

DENOMINAZIONE DELL'ENTE	1991	1992	VAR. %
ISEO	0,00	0,00	0,00
CERMANATE	0,00	0,00	0,00
GALBIATE	0,00	0,00	0,00
CASTEL GOPFREDO	0,00	0,00	0,00
VIRGILIO	0,00	0,00	0,00
CORNATE D'ADDA	0,00	0,00	0,00
GAGGIANO	0,00	996.535.940,00	p.n.c.
INVERUNO	0,00	0,00	0,00
LOCATE DI TRIULZI	0,00	0,00	0,00
MEDIGLIA	0,00	0,00	0,00
PAULLO	0,00	0,00	0,00
VERANO BRIANZA	0,00	0,00	0,00
GERENZANO	0,00	0,00	0,00
VERGIATE	0,00	0,00	0,00
TOTALE CLASSE 05	2.519.762.457,00	5.030.311.267,00	99,63
ALBINO	0,00	0,00	0,00
ALZANO LOMBARDO	0,00	0,00	0,00
CALOLZIOCORTE	0,00	0,00	0,00
CARAVAGGIO	0,00	0,00	0,00
DALMINE	0,00	0,00	0,00
NEMBRO	972.715.423,00	1.867.044.200,00	91,94
PONTE SAN PIETRO	0,00	0,00	0,00
ROMANO DI LOMBARDIA	0,00	0,00	0,00
SERIATE	0,00	1.456.641.734,00	p.n.c.
BAGNOLO MELLA	0,00	0,00	0,00
CHIARI	0,00	0,00	0,00
CONCESIO	0,00	0,00	0,00
DARFO BOARIO TERME	0,00	0,00	0,00
GARDONE VAL TROMPIA	0,00	0,00	0,00
GHEDI	0,00	0,00	0,00
GUSSAGO	0,00	0,00	0,00
LENO	228.470.000,00	0,00	-100,00
LONATO	0,00	0,00	0,00
MANERBIO	3.037.891.871,00	3.181.976.128,00	4,74
MONTICHIARI	0,00	0,00	0,00
ORZINUOVI	12.176.778,00	554.248.985,00	4451,68
PALAZZOLO SULL'OGGIO	0,00	691.879.428,00	p.n.c.
REZZATO	0,00	0,00	0,00
ROVATO	0,00	0,00	0,00
SAREZZO	0,00	0,00	0,00
VILLA CARCINA	0,00	0,00	0,00
CASATENOVO	0,00	0,00	0,00

PROSPETTO N. II.4.1 5

COMUNI. RESIDUI PASSIVI DA RIPORTARE AL 31 DICEMBRE (COMPETENZA + RESIDUI):  
RIMBORSO DI ANTICIPAZIONI DI CASSA (TIT. III CAT. 1^).

DENOMINAZIONE DELL'ENTE	1991	1992	VAR. %
ERBA	0,00	0,00	0,00
HANDELLO DEL LARIO	0,00	0,00	0,00
MARIANO COMENSE	0,00	0,00	0,00
MERATE	0,00	0,00	0,00
VALMADRERA	0,00	0,00	0,00
CASALMAGGIORE	0,00	0,00	0,00
CASTIGLIONE DELLE STIVIERE	0,00	0,00	0,00
CURTATONE	0,00	0,00	0,00
PORTO MANTOVANO	0,00	0,00	0,00
SUZZARA	0,00	0,00	0,00
VIADANA	326.175.736,00	0,00	-100,00
AGRATE BRIANZA	0,00	0,00	0,00
ARCORE	0,00	0,00	0,00
ARESE	1.446.333.333,00	1.446.333.333,00	0,00
BAREGGIO	0,00	0,00	0,00
BESANA IN BRIANZA	0,00	0,00	0,00
BIASSONO	0,00	0,00	0,00
BOVISIO MASCIAGO	0,00	0,00	0,00
BUSTO GAROLFO	0,00	0,00	0,00
CANEGRATE	0,00	1.611.000.171,00	p.n.c.
CARATE BRIANZA	0,00	0,00	0,00
CARUGATE	0,00	0,00	0,00
CASALPUSTERLENGO	0,00	0,00	0,00
CASSANO D'ADDA	0,00	0,00	0,00
CASSINA DE' PECCHI	0,00	0,00	0,00
CERRO MAGGIORE	0,00	0,00	0,00
CESATE	0,00	0,00	0,00
CODOGNO	0,00	0,00	0,00
CONCOREZZO	0,00	0,00	0,00
CORBETTA	0,00	0,00	0,00
CORMANO	0,00	0,00	0,00
CORNAREDO	0,00	0,00	0,00
GORGONZOLA	0,00	0,00	0,00
LENTATE SUL SEVESO	0,00	0,00	0,00
MELEGNANO	0,00	0,00	0,00
MELZO	0,00	0,00	0,00
NERVIANO	0,00	0,00	0,00
OPERA	0,00	0,00	0,00
PERO	0,00	0,00	0,00
PESCHIERA BORROMEO	0,00	0,00	0,00
PIEVE EMANUELE	0,00	0,00	0,00
RESCALDINA	0,00	0,00	0,00

PROSPETTO N. II.4.1 6

COMUNI. RESIDUI PASSIVI DA RIPORTARE AL 31 DICEMBRE (COMPETENZA + RESIDUI):  
RIMBORSO DI ANTICIPAZIONI DI CASSA (TIT. III CAT. 1<sup>a</sup>).

DENOMINAZIONE DELL'ENTE	1991	1992	VAR. %
SANT'ANGELO LODIGIANO	0,00	0,00	0,00
SENAGO	0,00	0,00	0,00
SETTIMO MILANESE	0,00	0,00	0,00
SEVESO	0,00	0,00	0,00
SOLARO	0,00	0,00	0,00
TREZZANO SUL NAVIGLIO	0,00	671.463.726,00	p.n.c.
TREZZO SULL'ADDA	0,00	0,00	0,00
VAREDO	0,00	0,00	0,00
VILLASANTA	0,00	0,00	0,00
VIMODRONE	0,00	0,00	0,00
BRONI	96.794.706,00	574.620.957,00	493,64
MORTARA	0,00	0,00	0,00
STRADELLA	0,00	0,00	0,00
MORBEGNO	0,00	0,00	0,00
CARDANO AL CAMPO	0,00	0,00	0,00
CARONNO PERTUSELLA	0,00	0,00	0,00
CASTELLANZA	0,00	0,00	0,00
FAGNANO OLONA	0,00	0,00	0,00
LONATE POZZOLO	0,00	0,00	0,00
LUINO	0,00	0,00	0,00
MALNATE	0,00	0,00	0,00
OLGIATE OLONA	0,00	0,00	0,00
SAMARATE	0,00	0,00	0,00
SOMMA LOMBARDO	0,00	0,00	0,00
TRADATE	0,00	0,00	0,00
TOTALE CLASSE 06	6.120.557.847,00	12.055.208.662,00	96,96
TREVIGLIO	0,00	0,00	0,00
DESENZANO DEL GARDA	0,00	0,00	0,00
LUMEZZANE	0,00	0,00	0,00
CANTU'	0,00	0,00	0,00
LECCO	0,00	0,00	0,00
CREMA	0,00	0,00	0,00
MANTOVA	335.000.000,00	0,00	-100,00
ABBIATEGRASSO	0,00	0,00	0,00
BOLLATE	0,00	0,00	0,00
BRESSO	0,00	0,00	0,00
BRUGHERIO	0,00	0,00	0,00
BUCCINASCO	0,00	0,00	0,00
CERNUSCO SUL NAVIGLIO	0,00	0,00	0,00
CESANO BOSCONI	0,00	0,00	0,00
CESANO MADERNO	0,00	0,00	0,00
COLOGNO MONZESE	0,00	0,00	0,00



PROSPETTO N. II.4.1 7

COMUNI. RESIDUI PASSIVI DA RIPORTARE AL 31 DICEMBRE (COMPETENZA + RESIDUI):  
RIMBORSO DI ANTICIPAZIONI DI CASSA (TIT. III CAT. 1<sup>o</sup>).

DENOMINAZIONE DELL'ENTE	1991	1992	VAR. %
CORSICO	0,00	0,00	0,00
CUSANO MILANINO	0,00	0,00	0,00
DESIO	0,00	0,00	0,00
GARBAGNATE MILANESE	0,00	0,00	0,00
GIUSSANO	0,00	0,00	0,00
LAINATE	0,00	0,00	0,00
LEGNANO	0,00	0,00	0,00
LIMBIATE	0,00	0,00	0,00
LISSONE	0,00	0,00	0,00
LODI	0,00	0,00	0,00
MAGENTA	0,00	0,00	0,00
MEDA	0,00	0,00	0,00
MUGGIO'	0,00	0,00	0,00
NOVA MILANESE	0,00	0,00	0,00
NOVATE MILANESE	0,00	0,00	0,00
PADERNO DUGNANO	0,00	0,00	0,00
PARABIAGO	0,00	0,00	0,00
PIOLTELLO	0,00	0,00	0,00
RHO	0,00	0,00	0,00
ROZZANO	0,00	0,00	0,00
SAN DONATO MILANESE	0,00	0,00	0,00
SAN GIULIANO MILANESE	470.000.000,00	470.000.000,00	0,00
SEGRATE	0,00	0,00	0,00
SEREGNO	0,00	0,00	0,00
VIMERCATE	0,00	0,00	0,00
VOGHERA	0,00	0,00	0,00
SONDRIO	0,00	0,00	0,00
CASSANO MAGNAGO	0,00	0,00	0,00
GALLARATE	0,00	0,00	0,00
SARONNO	0,00	0,00	0,00
TOTALE CLASSE 07	805.000.000,00	470.000.000,00	-41,61
COMO	0,00	0,00	0,00
CREMONA	0,00	0,00	0,00
CINISELLO BALSAMO	0,00	0,00	0,00
SESTO SAN GIOVANNI	74.412,00	0,00	-100,00
PAVIA	0,00	0,00	0,00
VIGEVANO	0,00	0,00	0,00
BUSTO ARSIZIO	0,00	0,00	0,00
VARESE	43.244.750,00	47.566.875,00	9,99
TOTALE CLASSE 08	43.319.162,00	47.566.875,00	9,80
BERGAMO	0,00	0,00	0,00
BRESCIA	0,00	0,00	0,00

PROSPETTO N. II.4.1 8

COMUNI. RESIDUI PASSIVI DA RIPORTARE AL 31 DICEMBRE (COMPETENZA + RESIDUI):  
RIMBORSO DI ANTICIPAZIONI DI CASSA (TIT. III CAT. 1').

DENOMINAZIONE DELL'ENTE	1991	1992	VAR. %
MONZA	0,00	0,00	0,00
TOTALE CLASSE 09	0,00	0,00	0,00
MILANO	0,00	0,00	0,00
TOTALE CLASSE 11	0,00	0,00	0,00
REGIONE LIGURIA			
CAMPOMORONE	0,00	0,00	0,00
COGOLETO	0,00	0,00	0,00
ARCOLA	73.686.165,00	0,00	-100,00
PIETRA LIGURE	0,00	0,00	0,00
VADO LIGURE	0,00	0,00	0,00
ORTONOVO	0,00	0,00	0,00
TOTALE CLASSE 05	73.686.165,00	0,00	-100,00
ARENZANO	0,00	0,00	0,00
LAVAGNA	0,00	0,00	0,00
RECCO	0,00	0,00	0,00
SANTA MARGHERITA LIGURE	0,00	0,00	0,00
BORDIGHERA	0,00	0,00	0,00
TAGGIA	0,00	0,00	0,00
LERICI	983.346.318,00	0,00	-100,00
SARZANA	0,00	0,00	0,00
ALASSIO	0,00	0,00	0,00
ALBISOLA SUPERIORE	0,00	0,00	0,00
CAIRO MONTENOTTE	0,00	0,00	0,00
FINALE LIGURE	0,00	0,00	0,00
LOANO	0,00	0,00	0,00
VARAZZE	0,00	0,00	0,00
TOTALE CLASSE 06	983.346.318,00	0,00	-100,00
CHIAVARI	0,00	0,00	0,00
RAPALLO	0,00	0,00	0,00
SESTRI LEVANTE	0,00	0,00	0,00
IMPERIA	0,00	0,00	0,00
SAN REMO	0,00	0,00	0,00
VENTIMIGLIA	0,00	0,00	0,00
ALBENGA	0,00	0,00	0,00
TOTALE CLASSE 07	0,00	0,00	0,00
SAVONA	0,00	0,00	0,00
TOTALE CLASSE 08	0,00	0,00	0,00
LA SPEZIA	0,00	0,00	0,00
TOTALE CLASSE 09	0,00	0,00	0,00
GENOVA	23.068.964.185,00	0,00	-100,00
TOTALE CLASSE 11	23.068.964.185,00	0,00	-100,00
REGIONE TRENTINO			

PROSPETTO N. II.4.1 9

COMUNI. RESIDUI PASSIVI DA RIPORTARE AL 31 DICEMBRE (COMPETENZA + RESIDUI):  
RIMBORSO DI ANTICIPAZIONI DI CASSA (TIT. III CAT. 1°).

DENOMINAZIONE DELL'ENTE	1991	1992	VAR. %
LANA	0,00	0,00	0,00
MORI	0,00	0,00	0,00
TOTALE CLASSE 05	0,00	0,00	0,00
APPIANO S. STRADA DEL VINO	0,00	0,00	0,00
BRESSANONE	0,00	0,00	0,00
BRUNICO	0,00	0,00	0,00
LAIVES	0,00	0,00	0,00
ARCO	0,00	0,00	0,00
PERGINE VAL SUGANA	0,00	0,00	0,00
RIVA DEL GARDA	0,00	0,00	0,00
TOTALE CLASSE 06	0,00	0,00	0,00
MERANO	0,00	0,00	0,00
ROVERETO	0,00	2.893.132.664,00	p.n.c.
TOTALE CLASSE 07	0,00	2.893.132.664,00	0,00
BOLZANO	0,00	0,00	0,00
TOTALE CLASSE 08	0,00	0,00	0,00
TRENTO	1.442.099.182,00	1.442.099.182,00	0,00
TOTALE CLASSE 09	1.442.099.182,00	1.442.099.182,00	0,00
REGIONE VENETO			
CAMPOSAMPIERO	431.949.771,00	340.532.890,00	-21,16
CONSELVE	542.034.634,00	878.842.831,00	62,13
MONTAGNANA	0,00	0,00	0,00
MONTEGROTTO TERME	0,00	0,00	0,00
TREBASELEGHE	0,00	0,00	0,00
VIGODARZERE	0,00	0,00	0,00
CONTARINA	0,00	0,00	0,00
OCCHIOBELLO	0,00	0,00	0,00
TAGLIO DI PO	0,00	0,00	0,00
CARBONERA	0,00	0,00	0,00
PIEVE DI SOLIGO	0,00	0,00	0,00
QUINTO DI TREVISO	0,00	0,00	0,00
SPRESIANO	0,00	0,00	0,00
SUSEGANA	0,00	0,00	0,00
VOLPAGO DEL MONTELLO	0,00	0,00	0,00
CAMPOLONGO MAGGIORE	0,00	0,00	0,00
CAMPONOGARA	0,00	0,00	0,00
MUSILE DI PIAVE	0,00	0,00	0,00
PIANIGA	0,00	0,00	0,00
GREZZANA	0,00	0,00	0,00
PESCANTINA	0,00	0,00	0,00
PESCHIERA DEL GARDA	871.550.409,00	86.987.434,00	-90,01
S. AMBROGIO IN VALPOLICELLA	0,00	0,00	0,00

PROSPETTO N. II.4.1 10

COMUNI. RESIDUI PASSIVI DA RIPORTARE AL 31 DICEMBRE (COMPETENZA + RESIDUI):  
RIMBORSO DI ANTICIPAZIONI DI CASSA (TIT. III CAT. 1°).

DENOMINAZIONE DELL'ENTE	1991	1992	VAR. %
VALEGGIO SUL MINCIO	0,00	0,00	0,00
CORNEDO VICENTINO	0,00	0,00	0,00
CREAZZO	375.722.566,00	3,00	-99,99
TEZZE SUL BRENTA	0,00	0,00	0,00
TORRI DI QUARTESOLO	0,00	0,00	0,00
SEDICO	0,00	0,00	0,00
MOTTA DI LIVENZA	0,00	0,00	0,00
RIESE PIO X	0,00	0,00	0,00
SAN VENDEMIANO	0,00	0,00	0,00
SILEA	0,00	0,00	0,00
TREVIGNANO	0,00	0,00	0,00
CASTEL D'AZZANO	0,00	0,00	0,00
CALDOGNO	0,00	0,00	0,00
MONTICELLO CONTE OTTO	0,00	0,00	0,00
TOTALE CLASSE 05	2.221.257.380,00	1.306.363.158,00	-41,18
FELTRE	0,00	0,00	0,00
ABANO TERME	0,00	0,00	0,00
ALBIGNASEGO	593.416.028,00	196.548.628,00	-66,87
CADONEGHE	0,00	0,00	0,00
CAMPODARSEGO	0,00	0,00	0,00
CITTADELLA	0,00	0,00	0,00
ESTE	0,00	0,00	0,00
MONSELICE	0,00	0,00	0,00
PIAZZOLA SUL BRENTA	0,00	0,00	0,00
PIOVE DI SACCO	0,00	0,00	0,00
PONTE SAN NICOLO'	0,00	0,00	0,00
RUBANO	0,00	0,00	0,00
SAN MARTINO DI LUPARI	0,00	0,00	0,00
SELVAZZANO DENTRO	0,00	0,00	0,00
VIGONZA	0,00	0,00	0,00
BADIA POLESINE	946.293.279,00	1.127.383.902,00	19,13
LENDINARA	0,00	0,00	0,00
PORTO TOLLE	0,00	0,00	0,00
ODERZO	0,00	0,00	0,00
PAESE	0,00	0,00	0,00
PREGANZIOL	0,00	0,00	0,00
RONCADE	0,00	0,00	0,00
SAN BIAGIO DI CALLALTA	0,00	0,00	0,00
VALDOBBIADENE	0,00	0,00	0,00
VEDELAGO	0,00	0,00	0,00
VILLORBA	0,00	0,00	0,00
CAORLE	0,00	0,00	0,00

PROSPETTO N. II.4.1 11

COMUNI. RESIDUI PASSIVI DA RIPORTARE AL 31 DICEMBRE (COMPETENZA + RESIDUI):  
RIMBORSO DI ANTICIPAZIONI DI CASSA (TIT. III CAT. 1°).

DENOMINAZIONE DELL'ENTE	1991	1992	VAR. %
CAVARZERE	0,00	0,00	0,00
CONCORDIA SAGITTARIA	0,00	0,00	0,00
DOLO	0,00	0,00	0,00
ERACLEA	0,00	27.465.444,00	p.n.c.
MARCON	3.486.737,00	0,00	-100,00
MARTELLAGO	0,00	0,00	0,00
NOALE	0,00	0,00	0,00
SALZANO	0,00	0,00	0,00
SAN MICHELE AL TAGLIAMENTO	0,00	0,00	0,00
SANTA MARIA DI SALA	0,00	0,00	0,00
SANTO STINO DI LIVENZA	0,00	0,00	0,00
SCORZE'	0,00	0,00	0,00
BOVOLONE	0,00	0,00	0,00
BUSSOLENGO	0,00	0,00	0,00
CEREA	676.319.004,00	1.558.048.191,00	130,37
ISOLA DELLA SCALA	154.095.480,00	101.437.063,00	-34,17
NEGRAR	1.198.932.108,00	1.174.836.330,00	-2,00
SAN BONIFACIO	0,00	0,00	0,00
SAN MARTINO BUONALBERGO	0,00	0,00	0,00
SAN PIETRO IN CARIANO	1.236.620.389,00	1.665.269.824,00	34,66
SOMMACAMPAGNA	0,00	0,00	0,00
SONA	0,00	0,00	0,00
ZEVIO	32.205.000,00	32.205.000,00	0,00
CASSOLA	1.386.981.942,00	365.425.408,00	-73,65
CHIAMPO	0,00	0,00	0,00
DUEVILLE	1.570.067.090,00	0,00	-100,00
LONIGO	0,00	0,00	0,00
MALO	0,00	0,00	0,00
MAROSTICA	0,00	0,00	0,00
MONTECCHIO MAGGIORE	0,00	0,00	0,00
ROMANO D'EZZELLINO	0,00	0,00	0,00
ROSA'	0,00	360.888.466,00	p.n.c.
THIENE	160.000.000,00	0,00	-100,00
TOTALE CLASSE 06	7.958.417.057,00	6.609.508.256,00	-16,94
BELLUNO	0,00	0,00	0,00
ADRIA	0,00	0,00	0,00
ROVIGO	2.787.706.334,00	8.019.963.510,00	187,69
CASTELFRANCO VENETO	0,00	0,00	0,00
CONEGLIANO	0,00	0,00	0,00
MOGLIANO VENETO	0,00	0,00	0,00
MONTEBELLUNA	0,00	0,00	0,00
VITTORIO VENETO	0,00	0,00	0,00

PROSPETTO N. II.4.1 12

COMUNI. RESIDUI PASSIVI DA RIPORTARE AL 31 DICEMBRE (COMPETENZA + RESIDUI):  
RIMBORSO DI ANTICIPAZIONI DI CASSA (TIT. III CAT. 1°).

DENOMINAZIONE DELL'ENTE	1991	1992	VAR. %
CHIOGGIA	0,00	0,00	0,00
IESOLO	0,00	0,00	0,00
MIRA	0,00	0,00	0,00
MIRANO	0,00	0,00	0,00
PORTOGRUARO	0,00	0,00	0,00
SAN DONA' DI PIAVE	0,00	0,00	0,00
SPINEA	0,00	0,00	0,00
LEGNAGO	0,00	1.387.762.163,00	p.n.c.
SAN GIOVANNI LUPATOTO	0,00	0,00	0,00
VILLAFRANCA DI VERONA	7.230.000.000,00	7.230.000.000,00	0,00
ARZIGNANO	0,00	0,00	0,00
BASSANO DEL GRAPPA	188.800.000,00	0,00	-100,00
SCHIO	0,00	0,00	0,00
VALDAGNO	0,00	0,00	0,00
TOTALE CLASSE 07	10.206.506.334,00	16.637.725.673,00	63,01
TREVISO	0,00	0,00	0,00
TOTALE CLASSE 08	0,00	0,00	0,00
PADOVA	0,00	0,00	0,00
VICENZA	1.694.100.000,00	1.257.800.000,00	-25,75
TOTALE CLASSE 09	1.694.100.000,00	1.257.800.000,00	-25,75
VENEZIA	0,00	0,00	0,00
VERONA	0,00	791.216.334,00	p.n.c.
TOTALE CLASSE 10	0,00	791.216.334,00	0,00
REGIONE FRIULI VENEZIA GIULIA			
GRADO	3.400.450.846,00	3.930.856.450,00	15,59
RONCHI DEI LEGIONARI	0,00	0,00	0,00
AVIANO	0,00	0,00	0,00
FIUME VENETO	0,00	0,00	0,00
FONTANAFREDDA	0,00	0,00	0,00
DUINO AURISINA	1.812.681.681,00	4.804.148.715,00	165,02
TARCENTO	0,00	0,00	0,00
PASIAN DI PRATO	0,00	0,00	0,00
TOTALE CLASSE 05	5.213.132.527,00	8.735.005.165,00	67,55
AZZANO DECIMO	0,00	137.533.453,00	p.n.c.
CORDENONS	0,00	0,00	0,00
MANIAGO	0,00	0,00	0,00
PORCIA	0,00	0,00	0,00
SACILE	0,00	0,00	0,00
SAN VITO AL TAGLIAMENTO	0,00	0,00	0,00
SPILIMBERGO	0,00	0,00	0,00
HUGGIA	0,00	0,00	0,00
CERVIGNANO DEL FRIULI	0,00	0,00	0,00

PROSPETTO N. II.4.1 13

COMUNI. RESIDUI PASSIVI DA RIPORTARE AL 31 DICEMBRE (COMPETENZA + RESIDUI):  
RIMBORSO DI ANTICIPAZIONI DI CASSA (TIT. III CAT. 1').

DENOMINAZIONE DELL'ENTE	1991	1992	VAR. %
CIVIDALE DEL FRIULI	0,00	0,00	0,00
CODROIPO	0,00	0,00	0,00
GEMONA DEL FRIULI	0,00	0,00	0,00
LATISANA	0,00	0,00	0,00
TAVAGNACCO	0,00	0,00	0,00
TOLMEZZO	204.231.560,00	0,00	-100,00
TOTALE CLASSE 06	204.231.560,00	137.533.453,00	-32,65
GORIZIA	847.045.798,00	0,00	-100,00
MONFALCONE	0,00	0,00	0,00
PORDENONE	0,00	0,00	0,00
TOTALE CLASSE 07	847.045.798,00	0,00	-100,00
UDINE	0,00	0,00	0,00
TOTALE CLASSE 08	0,00	0,00	0,00
TRIESTE	0,00	0,00	0,00
TOTALE CLASSE 09	0,00	0,00	0,00
REGIONE EMILIA ROMAGNA			
OZZANO DELL'EMILIA	0,00	0,00	0,00
SAN PIETRO IN CASALE	0,00	0,00	0,00
BERTINORO	0,00	0,00	0,00
GAMBETTOLA	0,00	0,00	0,00
MELDOLA	0,00	0,00	0,00
CASTELNUOVO RANGONE	0,00	0,00	0,00
CONCORDIA SULLA SECCHIA	0,00	0,00	0,00
SAN FELICE SUL PANARO	0,00	0,00	0,00
CONSELICE	0,00	0,00	0,00
MASSA LOMBARDA	0,00	0,00	0,00
CASTELNUOVO NE' MONTI	0,00	0,00	0,00
QUATTRO CASTELLA	0,00	0,00	0,00
RUBIERA	0,00	0,00	0,00
MISANO ADRIATICO	279.428.434,00	1.142.700.160,00	308,94
CASTELVETRO DI MODENA	0,00	0,00	0,00
MONTECHIARUGOLO	0,00	0,00	0,00
CASTELLARANO	0,00	0,00	0,00
CAVRIAGO	0,00	0,00	0,00
MONTECCHIO EMILIA	0,00	0,00	0,00
REGGIOLO	0,00	0,00	0,00
TOTALE CLASSE 05	279.428.434,00	1.142.700.160,00	308,94
ANZOLA DELL'EMILIA	0,00	0,00	0,00
BUDRIO	0,00	0,00	0,00
CALDERARA DI RENO	0,00	0,00	0,00
CASTEL MAGGIORE	0,00	0,00	0,00
CASTEL SAN PIETRO	0,00	0,00	0,00

PROSPETTO N. II.4.1 14

COMUNI. RESIDUI PASSIVI DA RIPORTARE AL 31 DICEMBRE (COMPETENZA + RESIDUI):  
RIMBORSO DI ANTICIPAZIONI DI CASSA (TIT. III CAT. 1°).

DENOMINAZIONE DELL'ENTE	1991	1992	VAR. %
CASTENASO	0,00	0,00	0,00
CREVALCORE	0,00	0,00	0,00
MEDICINA	0,00	0,00	0,00
MOLINELLA	0,00	0,00	0,00
PIANORO	0,00	0,00	0,00
SASSO MARCONI	0,00	0,00	0,00
ZOLA PREDOSA	0,00	0,00	0,00
BONDENO	0,00	0,00	0,00
CODIGORO	1.393.828.959,00	784.599.147,00	-43,70
COPPARO	2.570.836.932,00	3.062.593.131,00	19,12
PORTO MAGGIORE	0,00	0,00	0,00
BELLARIA-IGEA MARINA	0,00	0,00	0,00
CATTOLICA	0,00	0,00	0,00
FORLIMPOPOLI	725.135.643,00	0,00	-100,00
SANT'ARCANGELO DI ROMAGNA	0,00	0,00	0,00
SAVIGNANO SUL RUBICONE	0,00	0,00	0,00
FINALE EMILIA	469.176.536,00	383.624.809,00	-18,23
FIORANO MODENESE	0,00	0,00	0,00
MARANELLO	172.658.214,00	0,00	-100,00
NONANTOLA	0,00	0,00	0,00
NOVI DI MODENA	0,00	0,00	0,00
SOLIERA	0,00	0,00	0,00
SPILAMBERTO	0,00	0,00	0,00
COLLECCHIO	0,00	0,00	0,00
NOCETO	0,00	0,00	0,00
SALSONAGGIORE TERME	4.227.420.947,00	3.714.342.590,00	-12,13
CASTEL S. GIOVANNI	208.090.886,00	126.846.647,00	-39,04
FIORENZUOLA D'ARDA	108.550.000,00	0,00	-100,00
ALFONSINE	0,00	0,00	0,00
BAGNACAVALLO	0,00	0,00	0,00
RUSSI	0,00	0,00	0,00
CASALGRANDE	0,00	0,00	0,00
GUASTALLA	0,00	0,00	0,00
NOVELLARA	0,00	0,00	0,00
TOTALE CLASSE 06	9.875.698.117,00	8.072.006.324,00	-18,26
CASALECCHIO DI RENO	1.558.724.358,00	0,00	-100,00
SAN GIOVANNI IN PERSICETO	0,00	0,00	0,00
SAN LAZZARO DI SAVENA	0,00	0,00	0,00
ARGENTA	0,00	0,00	0,00
CENTO	0,00	0,00	0,00
COMACCHIO	0,00	0,00	0,00
CESERNATICO	0,00	0,00	0,00



PROSPETTO N. II.4.1 15

COMUNI. RESIDUI PASSIVI DA RIPORTARE AL 31 DICEMBRE (COMPETENZA + RESIDUI):  
RIMBORSO DI ANTICIPAZIONI DI CASSA (TIT. III CAT. 1°).

DENOMINAZIONE DELL'ENTE	1991	1992	VAR. %
RICCIONE	0,00	0,00	0,00
CASTELFRANCO EMILIA	0,00	0,00	0,00
FORMIGINE	0,00	0,00	0,00
MIRANDOLA	0,00	0,00	0,00
SASSUOLO	0,00	0,00	0,00
VIGNOLA	0,00	0,00	0,00
FIDENZA	0,00	534.288.030,00	p.n.c.
CERVIA	286.427.548,00	13.007.427.672,00	4441,26
FAENZA	0,00	0,00	0,00
LUGO	0,00	0,00	0,00
CORREGGIO	0,00	0,00	0,00
TOTALE CLASSE 07	1.845.151.906,00	13.541.715.702,00	633,90
IMOLA	5.026.200.034,00	0,00	-100,00
CESENA	0,00	0,00	0,00
CARPI	0,00	0,00	0,00
TOTALE CLASSE 08	5.026.200.034,00	0,00	-100,00
FERRARA	0,00	0,00	0,00
FORLI'	0,00	0,00	0,00
RIMINI	0,00	0,00	0,00
MODENA	0,00	0,00	0,00
PARMA	0,00	0,00	0,00
PIACENZA	3.134.293.523,00	12.551.265.306,00	300,44
RAVENNA	1.536.840.271,00	0,00	-100,00
REGGIO EMILIA	12.289.355,00	108.022.215,00	778,99
TOTALE CLASSE 09	4.683.423.149,00	12.659.287.521,00	170,29
BOLOGNA	0,00	7.034.886.881,00	p.n.c.
TOTALE CLASSE 10	0,00	7.034.886.881,00	0,00
REGIONE TOSCANA			
BUCINE	0,00	494.656.590,00	p.n.c.
BARBERINO DI MUGELLO	0,00	0,00	0,00
CERRETO GUIDI	0,00	0,00	0,00
MONTESPERTOLI	0,00	0,00	0,00
MASSA MARITTIMA	509.909.385,00	489.120.293,00	-4,07
ROCCASTRADA	803.094.073,00	875.109.457,00	8,96
CASTAGNETO CARDUCCI	0,00	0,00	0,00
ALTOPASCIO	0,00	0,00	0,00
FORTE DEI MARMI	0,00	0,00	0,00
MONTIGNOSO	0,00	0,00	0,00
PONTREMOLI	0,00	988.164.402,00	p.n.c.
MONTOPOLI IN VAL D'ARNO	0,00	0,00	0,00
MONTALE	0,00	0,00	0,00
CHIUSI	0,00	0,00	0,00

PROSPETTO N. II.4.1 16

COMUNI. RESIDUI PASSIVI DA RIPORTARE AL 31 DICEMBRE (COMPETENZA + RESIDUI):  
RIMBORSO DI ANTICIPAZIONI DI CASSA (TIT. III CAT. 1').

DENOMINAZIONE DELL'ENTE	1991	1992	VAR. %
CARMIGNANO	0,00	0,00	0,00
VAIANO	0,00	0,00	0,00
CALCINAIA	0,00	5.686.225,00	p.n.c.
PIEVE A NIEVOLE	0,00	0,00	0,00
SERRAVALLE PISTOIESE	0,00	0,00	0,00
TOTALE CLASSE 05	1.313.003.458,00	2.852.736.967,00	117,26
BIBBIENA	222.590.890,00	49.863.313,00	-77,59
CASTIGLION FIORENTINO	0,00	0,00	0,00
SAN GIOVANNI VALDARNO	2.198.432.211,00	4.398.393.196,00	100,06
SANSEPOLCRO	0,00	0,00	0,00
TERRANUOVA BRACCIOLINI	0,00	0,00	0,00
BORGO SAN LORENZO	0,00	0,00	0,00
CALENZANO	0,00	0,00	0,00
CASTELFIORENTINO	0,00	0,00	0,00
CERTALDO	0,00	0,00	0,00
FIESOLE	0,00	0,00	0,00
FIGLINE VALDARNO	0,00	0,00	0,00
GREVE IN CHIANTI	0,00	0,00	0,00
IMPRUNETA	0,00	0,00	0,00
LASTRA A SIGNA	0,00	48.260.147,00	p.n.c.
MONTELUPO FIORENTINO	0,00	0,00	0,00
MONTEMURLO	0,00	0,00	0,00
REGGELLO	0,00	0,00	0,00
SAN CASCIANO IN VAL DI PESA	221.905.469,00	0,00	-100,00
SIGNA	0,00	0,00	0,00
VINCI	0,00	0,00	0,00
MONTE ARGENTARIO	0,00	0,00	0,00
ORBETELLO	0,00	0,00	0,00
CAMPIGLIA MARITTIMA	0,00	0,00	0,00
COLLESALVETTI	0,00	0,00	0,00
PORTOFERRAIO	0,00	0,00	0,00
BARGA	0,00	0,00	0,00
MASSAROSA	0,00	0,00	0,00
SERAVEZZA	0,00	0,00	0,00
AULLA	1.475.551.698,00	1.590.739.807,00	7,80
FIVIZZANO	1.371.351.088,00	1.344.371.373,00	-1,96
CASTELFRANCO DI SOTTO	0,00	0,00	0,00
PONSACCO	0,00	0,00	0,00
SANTA CROCE SULL'ARNO	0,00	0,00	0,00
SANTA MARIA A MONTE	0,00	0,00	0,00
VECCHIANO	0,00	0,00	0,00
VOLTERRA	0,00	0,00	0,00

PROSPETTO N. II.4.1 17

COMUNI. RESIDUI PASSIVI DA RIPORTARE AL 31 DICEMBRE (COMPETENZA + RESIDUI):  
RIMBORSO DI ANTICIPAZIONI DI CASSA (TIT. III CAT. 1^).

DENOMINAZIONE DELL'ENTE	1991	1992	VAR. %
AGLIANA	0,00	0,00	0,00
MONSUMMANO TERME	0,00	0,00	0,00
PERCIA	0,00	0,00	0,00
COLLE DI VAL D'ELSA	0,00	0,00	0,00
MONTEPULCIANO	0,00	0,00	0,00
SINALUNGA	0,00	0,00	0,00
TOTALE CLASSE 06	5.489.831.356,00	7.431.627.836,00	35,37
CORTONA	0,00	0,00	0,00
MONTEVARCHI	0,00	0,00	0,00
BAGNO A RIPOLI	0,00	0,00	0,00
CAMPI BISENZIO	0,00	0,00	0,00
EMPOLI	0,00	0,00	0,00
FUCECCHIO	0,00	0,00	0,00
PONTASSIEVE	0,00	0,00	0,00
SCANDICCI	65.441.594,00	0,00	-100,00
SESTO FIORENTINO	0,00	0,00	0,00
FOLLONICA	1.059.670.571,00	0,00	-100,00
CECINA	0,00	0,00	0,00
PIOMBINO	2.631.539.198,00	8.324.189.550,00	216,32
ROSIGNANO MARITTIMA	0,00	0,00	0,00
CAMAIORE	3.701.629.837,00	0,00	-100,00
CAPANORI	1.509.473.629,00	1.932.912.687,00	28,05
PIETRASANTA	0,00	0,00	0,00
VIAREGGIO	0,00	0,00	0,00
CASCINA	1.261.085.257,00	0,00	-100,00
PONTEDERA	0,00	0,00	0,00
SAN GIULIANO TERME	0,00	0,00	0,00
SAN MINIATO	0,00	0,00	0,00
MONTECATINI TERME	0,00	0,00	0,00
QUARRATA	0,00	0,00	0,00
POGGIBONSI	0,00	0,00	0,00
SIENA	0,00	0,00	0,00
TOTALE CLASSE 07	10.228.840.086,00	10.257.102.237,00	0,27
AREZZO	0,00	0,00	0,00
GROSSETO	0,00	0,00	0,00
LUCCA	14.944.913.845,00	6.626.209.077,00	-55,66
CARRARA	7.423.282.129,00	10.398.425.515,00	40,07
MASSA	0,00	0,00	0,00
PISA	0,00	0,00	0,00
PISTOIA	0,00	0,00	0,00
TOTALE CLASSE 08	22.368.195.974,00	17.024.634.592,00	-23,88
PRATO	1.373.379.750,00	0,00	-100,00

PROSPETTO N. II.4.1 18

COMUNI. RESIDUI PASSIVI DA RIPORTARE AL 31 DICEMBRE (COMPETENZA + RESIDUI):  
RIMBORSO DI ANTICIPAZIONI DI CASSA (TIT. III CAT. 1°).

DENOMINAZIONE DELL'ENTE	1991	1992	VAR. %
LIVORNO	0,00	0,00	0,00
TOTALE CLASSE 09	1.373.379.750,00	0,00	-100,00
FIRENZE	0,00	0,00	0,00
TOTALE CLASSE 10	0,00	0,00	0,00
REGIONE UMBRIA			
SAN GIUSTINO	0,00	0,00	0,00
TOTALE CLASSE 05	0,00	0,00	0,00
BASTIA UMBRA	781.300.176,00	581.300.176,00	-25,59
CASTIGLIONE DEL LAGO	0,00	0,00	0,00
CORCIANO	0,00	0,00	0,00
GUALDO TADINO	1.750.997.000,00	1.608.969.000,00	-8,11
MAGIONE	0,00	0,00	0,00
MARSCIANO	822.262.826,00	325.563.517,00	-60,40
TODI	0,00	0,00	0,00
UMBERTIDE	0,00	0,00	0,00
AMELIA	300.000.000,00	0,00	-100,00
TOTALE CLASSE 06	3.654.560.002,00	2.515.832.693,00	-31,15
ASSISI	955.687.289,00	1.410.565.352,00	47,59
CITTA' DI CASTELLO	0,00	0,00	0,00
POLIGNO	0,00	0,00	0,00
GUBBIO	0,00	0,00	0,00
NARNI	0,00	0,00	0,00
ORVIETO	0,00	0,00	0,00
TOTALE CLASSE 07	955.687.289,00	1.410.565.352,00	47,59
PERUGIA	0,00	0,00	0,00
TERNI	0,00	0,00	0,00
TOTALE CLASSE 09	0,00	0,00	0,00
REGIONE MARCHE			
PILOTTRANO	0,00	0,00	0,00
CINGOLI	0,00	0,00	0,00
TREIA	0,00	0,00	0,00
CAGLI	0,00	50.000.000,00	p.n.c.
POSSOMBRONE	0,00	0,00	0,00
POLIGNANO	0,00	0,00	0,00
MONTEPRANDONE	0,00	0,00	0,00
PORTO RECANATI	0,00	0,00	0,00
TOTALE CLASSE 05	0,00	50.000.000,00	0,00
CASTELFIDARDO	0,00	0,00	0,00
CHIARAVALLE	0,00	0,00	0,00
LORETO	0,00	400.000.000,00	p.n.c.
GROTTAMMARE	0,00	0,00	0,00
MONTEGRANARO	0,00	487.917.234,00	p.n.c.

PROSPETTO N. II.4.1 19

COMUNI. RESIDUI PASSIVI DA RIPORTARE AL 31 DICEMBRE (COMPETENZA + RESIDUI):  
RIMBORSO DI ANTICIPAZIONI DI CASSA (TIT. III CAT. 1^).

DENOMINAZIONE DELL'ENTE	1991	1992	VAR. %
PORTO S. GIORGIO	0,00	0,00	0,00
SANT'ELPIDIO A MARE	0,00	0,00	0,00
CORRIDONIA	0,00	0,00	0,00
MATELICA	0,00	190.000.000,00	p.n.c.
POTENZA PICENA	1.146.239.664,00	2.512.274.773,00	119,17
RECANATI	0,00	0,00	0,00
SAN SEVERINO MARCHE	0,00	0,00	0,00
TOLENTINO	0,00	0,00	0,00
MONDOLFO	0,00	0,00	0,00
URBINO	0,00	0,00	0,00
TOTALE CLASSE 06	1.146.239.664,00	3.590.192.007,00	213,21
FABRIANO	0,00	0,00	0,00
FALCONARA MARITTIMA	0,00	0,00	0,00
JESI	4.124.711.930,00	1.183.705.287,00	-71,30
OSIMO	0,00	0,00	0,00
SENIGALLIA	0,00	2.030.923.692,00	p.n.c.
ASCOLI PICENO	0,00	0,00	0,00
FERMO	0,00	0,00	0,00
PORTO S. ELPIDIO	0,00	0,00	0,00
S. BENEDETTO DEL TRONTO	0,00	0,00	0,00
CIVITANOVA MARCHE	1.581.000.000,00	1.581.000.000,00	0,00
MACERATA	1.052.018.000,00	0,00	-100,00
FANO	0,00	0,00	0,00
TOTALE CLASSE 07	6.757.729.930,00	4.795.628.979,00	-29,03
PESARO	0,00	0,00	0,00
TOTALE CLASSE 08	0,00	0,00	0,00
ANCONA	0,00	0,00	0,00
TOTALE CLASSE 09	0,00	0,00	0,00
REGIONE LAZIO			
BOVILLE ERNICA	0,00	0,00	0,00
CEPRANO	0,00	0,00	0,00
FARA IN SABINA	0,00	0,00	0,00
SEGNI	881.666.565,00	599.958.749,00	-31,95
SUBIACO	0,00	212.845.736,00	p.n.c.
ARPINO	0,00	0,00	0,00
PIUGGI	0,00	0,00	0,00
CAVE	0,00	300.000.000,00	p.n.c.
LARIANO	0,00	0,00	0,00
ROCCA PRIORA	0,00	0,00	0,00
SAN CESAREO	0,00	0,00	0,00
TOTALE CLASSE 05	881.666.565,00	1.112.804.485,00	26,21
ANAGNI	1.202.744.549,00	3.270.805.590,00	171,94

PROSPETTO N. II.4.1 20

COMUNI. RESIDUI PASSIVI DA RIPORTARE AL 31 DICEMBRE (COMPETENZA + RESIDUI):  
RIMBORSO DI ANTICIPAZIONI DI CASSA (TIT. III CAT. 1°).

DENOMINAZIONE DELL'ENTE	1991	1992	VAR. %
FERENTINO	0,00	0,00	0,00
ISOLA DEL LIRI	0,00	0,00	0,00
MONTE S. GIOVANNI CAMPANO	0,00	0,00	0,00
PONTECORVO	0,00	0,00	0,00
VEROLI	0,00	0,00	0,00
CORI	1.791.978.404,00	4.600.000.000,00	156,69
PONTINIA	0,00	0,00	0,00
PRIVERMO	1.466.476.635,00	0,00	-100,00
SABAUDIA	0,00	0,00	0,00
ARDEA	0,00	0,00	0,00
ARICCIA	0,00	0,00	0,00
ARTENA	1.367.722.453,00	1.061.492.893,00	-22,38
BRACCIANO	2.054.613.203,00	0,00	-100,00
GROTTAFERRATA	0,00	0,00	0,00
LADISPOLI	0,00	0,00	0,00
PALESTRINA	0,00	797.088.699,00	p.n.c.
SANTA MARINELLA	0,00	0,00	0,00
VALMONTONE	1.614.606.025,00	66.715.805,00	-95,86
ZAGAROLO	0,00	0,00	0,00
CIVITA CASTELLANA	0,00	0,00	0,00
MONTEFIASCONE	0,00	600.401.642,00	p.n.c.
TARQUINIA	0,00	0,00	0,00
VETRALLA	0,00	0,00	0,00
ANGUILLARA SABAZIA	1.598.967.355,00	888.214.258,00	-44,45
TOTALE CLASSE 06	11.097.108.624,00	11.284.718.887,00	1,69
ALATRI	3.146.805.942,00	0,00	-100,00
CASSINO	0,00	2.016.164.797,00	p.n.c.
CECCANO	0,00	0,00	0,00
FROSIMONE	0,00	0,00	0,00
SORA	0,00	0,00	0,00
APRILIA	0,00	0,00	0,00
CISTERNA DI LATINA	0,00	0,00	0,00
FORMIA	0,00	0,00	0,00
GAETA	0,00	0,00	0,00
SEZZE	0,00	0,00	0,00
TERRACINA	4.231.960.698,00	5.773.303.811,00	36,42
RIETI	0,00	0,00	0,00
ALBANO LAZIALE	0,00	0,00	0,00
ANZIO	3.653.024.378,00	6.896.211.615,00	88,78
CERVETERI	0,00	0,00	0,00
CIAMPINO	0,00	0,00	0,00
CIVITAVECCHIA	8.483.034.468,00	7.064.286.216,00	-16,72

PROSPETTO N. II.4.1 21

COMUNI. RESIDUI PASSIVI DA RIPORTARE AL 31 DICEMBRE (COMPETENZA + RESIDUI):  
RIMBORSO DI ANTICIPAZIONI DI CASSA (TIT. III CAT. 1').

DENOMINAZIONE DELL'ENTE	1991	1992	VAR.%
COLLEFERRO	0,00	0,00	0,00
FRASCATI	0,00	0,00	0,00
GENZANO DI ROMA	0,00	0,00	0,00
GUIDONIA MONTECELIO	10.468.577.513,00	5.369.215.034,00	-48,71
MARINO	682.756.923,00	838.787.263,00	22,85
MENTANA	5.973.360.000,00	2.695.550.000,00	-54,87
MONTEROTONDO	0,00	3.000.000.000,00	p.n.c.
NETTUNO	0,00	0,00	0,00
POMEZIA	500.000.000,00	0,00	-100,00
TIVOLI	0,00	0,00	0,00
VELLETRI	0,00	0,00	0,00
VITERBO	0,00	0,00	0,00
TOTALE CLASSE 07	37.139.519.922,00	33.653.518.736,00	-9,38
LATINA	0,00	1.051.931.967,00	p.n.c.
TOTALE CLASSE 09	0,00	1.051.931.967,00	0,00
ROMA	0,00	0,00	0,00
TOTALE CLASSE 11	0,00	0,00	0,00
REGIONE ABRUZZO			
ALBA ADRIATICA	0,00	0,00	0,00
MONTORIO AL VOMANO	0,00	0,00	0,00
SAN GIOVANNI TEATINO	0,00	0,00	0,00
SANT'EGIDIO ALLA VIBRATA	0,00	0,00	0,00
TOTALE CLASSE 05	0,00	0,00	0,00
ATESSA	0,00	0,00	0,00
GUARDIAGRELE	0,00	0,00	0,00
SAN SALVO	0,00	900.000.000,00	p.n.c.
CELANO	0,00	0,00	0,00
CITTA' S. ANGELO	0,00	0,00	0,00
PENNE	575.209.099,00	575.209.099,00	0,00
SPOLTORE	0,00	0,00	0,00
ATRI	0,00	0,00	0,00
MARTINSICURO	0,00	0,00	0,00
SILVI	0,00	0,00	0,00
TOTALE CLASSE 06	575.209.099,00	1.475.209.099,00	156,46
CHIETI	0,00	0,00	0,00
LANCIANO	0,00	0,00	0,00
ORTONA	0,00	4.357.195.339,00	p.n.c.
VASTO	6.767.492.336,00	6.163.743.110,00	-8,92
AVEZZANO	0,00	0,00	0,00
SULMONA	0,00	0,00	0,00
MONTESILVANO	0,00	0,00	0,00
GIULIANOVA	0,00	0,00	0,00

PROSPETTO N. II.4.1 22

COMUNI. RESIDUI PASSIVI DA RIPORTARE AL 31 DICEMBRE (COMPETENZA + RESIDUI):  
RIMBORSO DI ANTICIPAZIONI DI CASSA (TIT. III CAT. 1°).

DENOMINAZIONE DELL'ENTE	1991	1992	VAR. %
ROSETO DEGLI ABRUZZI	0,00	0,00	0,00
TERAMO	0,00	0,00	0,00
TOTALE CLASSE 07	6.767.492.336,00	10.520.938.449,00	55,46
L'AQUILA	0,00	0,00	0,00
TOTALE CLASSE 08	0,00	0,00	0,00
PESCARA	0,00	0,00	0,00
TOTALE CLASSE 09	0,00	0,00	0,00
REGIONE MOLISE			
BOJANO	0,00	0,00	0,00
LARINO	177.652.034,00	0,00	-100,00
TOTALE CLASSE 05	177.652.034,00	0,00	-100,00
VENAFRO	0,00	0,00	0,00
TOTALE CLASSE 06	0,00	0,00	0,00
CAMPOBASSO	0,00	0,00	0,00
TERMOLI	437.014.604,00	0,00	-100,00
ISERNIA	0,00	0,00	0,00
TOTALE CLASSE 07	437.014.604,00	0,00	-100,00
REGIONE CAMPANIA			
MIRABELLA ECLANO	0,00	0,00	0,00
MONTORIO INFERIORE	0,00	0,00	0,00
CARINOLA	0,00	0,00	0,00
FRIGNANO	0,00	0,00	0,00
MACERATA CAMPANIA	320.000.000,00	0,00	-100,00
SAN SEBASTIANO AL VESUVIO	0,00	0,00	0,00
TRECASE	253.134.790,00	416.841.783,00	64,67
SAN MARZANO SUL SARNO	0,00	0,00	0,00
TEGGIANO	0,00	0,00	0,00
VIETRI SUL MARE	601.188.700,00	261.671.215,00	-56,47
GROTTAMINARDA	0,00	0,00	0,00
SAN GIORGIO DEL SANNIO	1.071.874.000,00	1.223.919.039,00	14,18
SAN GENNARO VESUVIANO	0,00	0,00	0,00
SANT'AGNELLO	0,00	0,00	0,00
ROCCAPIEMONTE	650.000.000,00	0,00	-100,00
VALLO DELLA LUCANIA	0,00	0,00	0,00
TOTALE CLASSE 05	2.896.197.490,00	1.902.432.037,00	-34,31
ATRIPALDA	0,00	725.011.984,00	p.n.c.
CERVINARA	0,00	0,00	0,00
SOLOFRA	0,00	990.209.722,00	p.n.c.
MONTESARCHIO	0,00	0,00	0,00
CASAGIOVE	0,00	0,00	0,00
LUSCIANO	321.017.211,00	0,00	-100,00
ORTA DI ATELLA	0,00	0,00	0,00



PROSPETTO N. II.4.1 23

COMUNI. RESIDUI PASSIVI DA RIPORTARE AL 31 DICEMBRE (COMPETENZA + RESIDUI):  
RIMBORSO DI ANTICIPAZIONI DI CASSA (TIT. III CAT. 1<sup>a</sup>).

DENOMINAZIONE DELL'ENTE	1991	1992	VAR. %
PIEDIMONTE MATESE	2.091.802.573,00	1.795.445.746,00	-14,16
SAN FELICE A CANCELLO	623.920.519,00	0,00	-100,00
SAN NICOLA LA STRADA	0,00	0,00	0,00
SANTA MARIA A VICO	0,00	0,00	0,00
SANT'ARPINO	0,00	0,00	0,00
TEANO	0,00	0,00	0,00
TRENTOLA-DUCENTA	751.056.833,00	1.446.002.496,00	92,52
BRUSCIANO	0,00	0,00	0,00
CASANDRINO	0,00	0,00	0,00
CERCOLA	0,00	0,00	0,00
CICCIANO	0,00	0,00	0,00
FORIO	0,00	1.481.301.239,00	p.n.c.
GRUMO NEVANO	0,00	0,00	0,00
ISCHIA	8.380.708.153,00	11.209.134.652,00	33,74
MASSA LUBRENSE	0,00	0,00	0,00
PALMA CAMPANIA	0,00	0,00	0,00
PIANO DI SORRENTO	0,00	0,00	0,00
POGGIOMARINO	0,00	0,00	0,00
POLLENA TROCCHIA	0,00	0,00	0,00
SANTA MARIA LA CARITA'	0,00	0,00	0,00
SAVIANO	0,00	0,00	0,00
SORRENTO	0,00	0,00	0,00
TERZIGNO	0,00	0,00	0,00
VICO EQUENSE	0,00	0,00	0,00
VOLLA	0,00	0,00	0,00
AGROPOLI	701.300.235,00	1.100.880.593,00	56,97
BARONISSI	0,00	0,00	0,00
CAMPAGNA	0,00	0,00	0,00
CAPACCIO	0,00	0,00	0,00
CASTEL SAN GIORGIO	0,00	0,00	0,00
FISCIANO	0,00	0,00	0,00
GIPPONI VALLE PIANA	835.632.136,00	661.613.652,00	-20,82
MERCATO SAN SEVERINO	0,00	0,00	0,00
MONTECORVINO ROVELLA	0,00	0,00	0,00
SALA CONSILINA	0,00	0,00	0,00
CALVIZZANO	116.022.700,00	10.089.660,00	-91,30
BELLIZZI	0,00	0,00	0,00
TOTALE CLASSE 06	13.821.460.360,00	19.419.689.744,00	40,50
ARIANO IRPINO	0,00	0,00	0,00
AVELLINO	0,00	0,00	0,00
AVERSA	0,00	0,00	0,00
MARCIANISE	2.100.000.000,00	800.000.000,00	-61,90

PROSPETTO N. II.4.1 24

COMUNI. RESIDUI PASSIVI DA RIPORTARE AL 31 DICEMBRE (COMPETENZA + RESIDUI):  
RIMBORSO DI ANTICIPAZIONI DI CASSA (TIT. III CAT. 1°).

DENOMINAZIONE DELL'ENTE	1991	1992	VAR. %
MONDRAGONE	0,00	0,00	0,00
SANTA MARIA CAPUA VETERE	0,00	0,00	0,00
SESSA AURUNCA	4.590.373.424,00	3.350.902.558,00	-27,00
ACERRA	0,00	0,00	0,00
ARZANO	0,00	0,00	0,00
BACOLI	6.681.544.798,00	5.035.850.517,00	-24,63
CAIVANO	0,00	0,00	0,00
CARDITO	0,00	0,00	0,00
CASALNUOVO DI NAPOLI	2.953.105.148,00	4.700.000.000,00	59,15
FRATTAMAGGIORE	0,00	0,00	0,00
MARIGLIANO	0,00	0,00	0,00
MELITO DI NAPOLI	2.315.263.536,00	1.024.630.693,00	-55,74
MUGHANO DI NAPOLI	0,00	0,00	0,00
NOLA	2.025.067.912,00	38.485.804,00	-98,09
OTTAVIANO	0,00	0,00	0,00
POMIGLIANO D'ARCO	0,00	0,00	0,00
POMPEI	427.391.259,00	43.438.338,00	-89,83
QUALIANO	0,00	0,00	0,00
QUARTO	0,00	0,00	0,00
SAN GIUSEPPE VESUVIANO	0,00	0,00	0,00
SANT'ANASTASIA	0,00	0,00	0,00
SANT'ANTIMO	0,00	0,00	0,00
TORRE ANNUNZIATA	5.900.000.000,00	0,00	-100,00
VILLARICCA	0,00	47.196.380,00	p.n.c.
ANGRI	0,00	0,00	0,00
BATTIPAGLIA	9.173.000.000,00	0,00	-100,00
CAVA DE' TIRRENI	0,00	0,00	0,00
EBOLI	5.990.978.875,00	7.664.348.670,00	27,93
NOCERA SUPERIORE	0,00	0,00	0,00
PAGANI	1.466.579.990,00	2.216.036.547,00	51,10
SCAFATI	0,00	0,00	0,00
TOTALE CLASSE 07	43.623.304.942,00	24.920.889.507,00	-42,87
BENEVENTO	5.734.037.285,00	14.357.173.003,00	150,38
CASERTA	0,00	0,00	0,00
AFRAGOLA	0,00	0,00	0,00
CASORIA	0,00	0,00	0,00
CASTELLAMARE DI STABIA	0,00	0,00	0,00
ERCOLANO	0,00	0,00	0,00
GIUGLIANO IN CAMPANIA	0,00	0,00	0,00
PORTICI	0,00	0,00	0,00
POZZUOLI	9.199.795.349,00	15.541.873.574,00	68,93
SAN GIORGIO A CREMANO	0,00	0,00	0,00

PROSPETTO N. II.4.1 25

COMUNI. RESIDUI PASSIVI DA RIPIORTARE AL 31 DICEMBRE (COMPETENZA + RESIDUI):  
RIMBORSO DI ANTICIPAZIONI DI CASSA (TIT. III CAT. 1^).

DENOMINAZIONE DELL'ENTE	1991	1992	VAR. %
TOTALE CLASSE 08	14.933.832.634,00	29.899.046.577,00	100,21
TORRE DEL GRECO	0,00	0,00	0,00
SALERNO	18.660.000.000,00	15.692.672.269,00	-15,90
TOTALE CLASSE 09	18.660.000.000,00	15.692.672.269,00	-15,90
NAPOLI	0,00	0,00	0,00
TOTALE CLASSE 11	0,00	0,00	0,00
REGIONE PUGLIA			
BITETTO	0,00	0,00	0,00
ERCHIE	0,00	0,00	0,00
CAGNANO VARANO	0,00	0,00	0,00
ARADEO	0,00	0,00	0,00
CUTROFIANO	0,00	0,00	0,00
LIZZANELLO	72.342.950,00	0,00	-100,00
MARTANO	0,00	0,00	0,00
NOVOLI	0,00	0,00	0,00
RACALE	467.655.798,00	573.237.272,00	22,57
SALICE SALENTINO	0,00	0,00	0,00
LIZZANO	0,00	0,00	0,00
SAN MARZANO DI SAN GIUSEPPE	167.919.004,00	0,00	-100,00
TORITTO	0,00	0,00	0,00
CAVALLINO	0,00	0,00	0,00
MELENDUGNO	0,00	0,00	0,00
AVETRANA	0,00	0,00	0,00
TOTALE CLASSE 05	707.917.752,00	573.237.272,00	-19,02
ADELFA	0,00	0,00	0,00
ALBEROBELLO	0,00	0,00	0,00
CAPURZO	0,00	0,00	0,00
CASAMASSIMA	0,00	0,00	0,00
CASTELLANA GROTTA	0,00	0,00	0,00
GRUMO APPULA	0,00	0,00	0,00
LOCOROTONDO	0,00	0,00	0,00
MINERVINO MURGE	0,00	0,00	0,00
NOCI	0,00	0,00	0,00
PALO DEL COLLE	0,00	0,00	0,00
POLIGNANO A MARE	0,00	0,00	0,00
RUTIGLIANO	0,00	0,00	0,00
TURI	0,00	0,00	0,00
VALENZANO	0,00	0,00	0,00
CAROVIGNO	0,00	0,00	0,00
CISTERMINO	0,00	0,00	0,00
ORIA	0,00	0,00	0,00
SAN PANCRAZIO SALENTINO	0,00	0,00	0,00

PROSPETTO N. II.4.1 26

COMUNI. RESIDUI PASSIVI DA RIPORTARE AL 31 DICEMBRE (COMPETENZA + RESIDUI):  
RIMBORSO DI ANTICIPAZIONI DI CASSA (TIT. III CAT. 1<sup>^</sup>).

DENOMINAZIONE DELL'ENTE	1991	1992	VAR.%
SAN PIETRO VERNOTICO	596.183.907,00	389.551.987,00	-34,65
TORRE SANTA SUSANNA	0,00	0,00	0,00
APRICENA	1.026.252.366,00	549.266.446,00	-46,47
MARGHERITA DI SAVOIA	2.133.469.470,00	1.677.051.821,00	-21,39
MONTE SANT'ANGELO	0,00	0,00	0,00
ORTA NOVA	0,00	0,00	0,00
SAN FERDINANDO DI PUGLIA	588.711.306,00	0,00	-100,00
SAN MARCO IN LAMIS	884.038.201,00	1.030.545.280,00	16,57
TORREMAGIORE	0,00	0,00	0,00
TRINITAPOLI	0,00	0,00	0,00
VIESTE	0,00	0,00	0,00
CAMPI SALENTINA	0,00	0,00	0,00
CARMIANO	0,00	0,00	0,00
GALATONE	0,00	0,00	0,00
LEVERANO	0,00	0,00	0,00
MAGLIE	530.000.000,00	0,00	-100,00
MATINO	0,00	0,00	0,00
MONTERONI DI LECCE	0,00	0,00	0,00
PARABITA	0,00	0,00	0,00
RUFFANO	0,00	0,00	0,00
SQUINZANO	0,00	356.042.206,00	p. n. c.
TAURISANO	0,00	0,00	0,00
TAVIANO	521.824.078,00	522.094.797,00	0,05
TREPZZI	0,00	0,00	0,00
TRICASE	600.000.000,00	200.000.000,00	-66,66
UGENTO	0,00	0,00	0,00
VEGLIE	0,00	0,00	0,00
CRISPIANO	158.453.569,00	99.264.430,00	-37,35
LATERZA	0,00	0,00	0,00
MOTTOLA	0,00	0,00	0,00
PULSANO	0,00	0,00	0,00
SAN GIORGIO JONICO	0,00	0,00	0,00
SAVA	0,00	0,00	0,00
CASSANO DELLE MURGE	0,00	0,00	0,00
TOTALE CLASSE 06	7.038.932.897,00	4.823.816.967,00	-31,44
ACQUAVIVA DELLE FONTI	0,00	0,00	0,00
ALTAMURA	0,00	0,00	0,00
BISCEGLIE	0,00	0,00	0,00
BITONTO	0,00	0,00	0,00
CANOSA DI PUGLIA	0,00	0,00	0,00
CONVERSANO	200.000.000,00	0,00	-100,00
CORATO	0,00	0,00	0,00

PROSPETTO N. II.4.1 27

COMUNI. RESIDUI PASSIVI DA RIPORTARE AL 31 DICEMBRE (COMPETENZA + RESIDUI):  
RIMBORSO DI ANTICIPAZIONI DI CASSA (TIT. III CAT. 1^).

DENOMINAZIONE DELL'ENTE	1991	1992	VAR. %
GIOIA DEL COLLE	0,00	0,00	0,00
GIOVINAZZO	0,00	0,00	0,00
GRAVINA IN PUGLIA	0,00	0,00	0,00
MOLA DI BARI	0,00	0,00	0,00
MONOPOLI	0,00	0,00	0,00
NOICATTARO	0,00	0,00	0,00
PUTIGNANO	0,00	0,00	0,00
RUVO DI PUGLIA	0,00	1.200.000.000,00	p.n.c.
SANTERAMO IN COLLE	0,00	0,00	0,00
TERLIZZI	0,00	0,00	0,00
TRANI	0,00	0,00	0,00
TRIGGIANO	0,00	0,00	0,00
CEGLIE MESSAPICO	0,00	0,00	0,00
FASANO	0,00	0,00	0,00
FRANCAVILLA FONTANA	0,00	0,00	0,00
MESAGNE	0,00	0,00	0,00
OSTUNI	0,00	0,00	0,00
SAN VITO DEI NORMANNI	2.100.000.000,00	1.000.000.000,00	-52,38
CERIGNOLA	0,00	0,00	0,00
LUCERA	0,00	0,00	0,00
MANFREDONIA	0,00	0,00	0,00
SAN GIOVANNI ROTONDO	0,00	0,00	0,00
SAN SEVERO	0,00	0,00	0,00
CASARANO	0,00	0,00	0,00
COPERTINO	0,00	0,00	0,00
NARDO'	0,00	0,00	0,00
GROTTAGLIE	0,00	0,00	0,00
MANDURIA	0,00	0,00	0,00
MARTINA FRANCA	0,00	0,00	0,00
MASSAFRA	0,00	0,00	0,00
TOTALE CLASSE 07	2.300.000.000,00	2.200.000.000,00	-4,34
ANDRIA	0,00	0,00	0,00
BARLETTA	0,00	0,00	0,00
MOLFETTA	0,00	0,00	0,00
BRINDISI	0,00	0,00	0,00
TOTALE CLASSE 08	0,00	0,00	0,00
FOGGIA	32.233.235.070,00	7.367.369.792,00	-77,14
LECCE	0,00	0,00	0,00
TOTALE CLASSE 09	32.233.235.070,00	7.367.369.792,00	-77,14
BARI	0,00	0,00	0,00
TOTALE CLASSE 10	0,00	0,00	0,00
REGIONE BASILICATA			

PROSPETTO N. II.4.1 28

COMUNI. RESIDUI PASSIVI DA RIPORTARE AL 31 DICEMBRE (COMPETENZA + RESIDUI):  
RIMBORSO DI ANTICIPAZIONI DI CASSA (TIT. III CAT. 1°).

DENOMINAZIONE DELL'ENTE	1991	1992	VAR. %
FERRANDINA	0,00	0,00	0,00
MONTALBANO JONICO	0,00	220.598.362,00	p. n. c.
TOTALE CLASSE 05	0,00	220.598.362,00	0,00
MONTECAGLIOSO	710.884.543,00	1.455.000.000,00	104,67
PISTICCI	0,00	0,00	0,00
POLICORO	0,00	0,00	0,00
AVIGLIANO	1.592.980.209,00	216.994.093,00	-86,37
LAURIA	0,00	0,00	0,00
LAVELLO	0,00	0,00	0,00
MELFI	0,00	0,00	0,00
RIONERO IN VULTURE	119.903.613,00	1.134.463.295,00	846,14
VENOSA	0,00	0,00	0,00
TOTALE CLASSE 06	2.423.768.165,00	2.806.457.388,00	15,78
MATERA	0,00	0,00	0,00
TOTALE CLASSE 07	0,00	0,00	0,00
POTENZA	14.126.548.530,00	8.836.081.789,00	-37,45
TOTALE CLASSE 08	14.126.548.530,00	8.836.081.789,00	-37,45
REGIONE CALABRIA			
FILADELFIA	0,00	0,00	0,00
BELVEDERE MARITTIMO	0,00	0,00	0,00
CARIATI	0,00	0,00	0,00
CAULONIA	250.000.000,00	0,00	-100,00
ROGGIANO GRAVINA	0,00	0,00	0,00
SAN MARCO ARGENTATO	0,00	0,00	0,00
SCALEA	0,00	0,00	0,00
TOTALE CLASSE 05	250.000.000,00	0,00	-100,00
CIRO' MARINA	1.563.312.814,00	88.226.936,00	-94,35
CUTRO	3.774.787.090,00	4.572.312.474,00	21,12
PETILIA POLICASTRO	0,00	0,00	0,00
SOVERATO	0,00	130.000.000,00	p. n. c.
AMANTEA	2.458.153.350,00	733.092.063,00	-70,17
BISIGNANO	309.194.541,00	748.098.328,00	141,95
CETRARO	0,00	0,00	0,00
LUZZI	0,00	0,00	0,00
PAOLA	3.010.453.507,00	3.246.615.650,00	7,84
SAN GIOVANNI IN FIORE	1.598.390.086,00	2.000.000.000,00	25,12
BAGNARA CALABRA	0,00	0,00	0,00
CITTANOVA	0,00	0,00	0,00
GIOIA TAURO	0,00	0,00	0,00
LOCRI	0,00	0,00	0,00
MELITO DI PORTO SALVO	0,00	0,00	0,00
PALMI	0,00	0,00	0,00

PROSPETTO N. II.4.1 29

COMUNI. RESIDUI PASSIVI DA RIPORTARE AL 31 DICEMBRE (COMPETENZA + RESIDUI):  
RIMBORSO DI ANTICIPAZIONI DI CASSA (TIT. III CAT. 1').

DENOMINAZIONE DELL'ENTE	1991	1992	VAR. %
POLISTENA	0,00	0,00	0,00
ROSARNO	0,00	0,00	0,00
SIDERNO	0,00	0,00	0,00
TAURIANOVA	0,00	0,00	0,00
VILLA SAN GIOVANNI	0,00	0,00	0,00
TOTALE CLASSE 06	12.714.291.388,00	11.518.345.451,00	-9,40
CROTONE	0,00	0,00	0,00
VIBO VALENTIA	0,00	0,00	0,00
ACRI	0,00	0,00	0,00
CASTROVILLARI	0,00	0,00	0,00
CORIGLIANO CALABRO	0,00	0,00	0,00
RENDE	8.900.000.000,00	11.516.824.544,00	29,40
ROSSANO	0,00	0,00	0,00
TOTALE CLASSE 07	8.900.000.000,00	11.516.824.544,00	29,40
CATANZARO	0,00	0,00	0,00
LAMEZIA TERME	0,00	0,00	0,00
COSENZA	0,00	0,00	0,00
TOTALE CLASSE 08	0,00	0,00	0,00
REGGIO DI CALABRIA	0,00	0,00	0,00
TOTALE CLASSE 09	0,00	0,00	0,00
REGIONE SICILIA			
SAN GIOVANNI GEMINI	1.448.523.963,00	0,00	-100,00
MASCALI	2.491.717.900,00	2.190.483.880,00	-12,08
MIRABELLA IMBACCARI	1.668.379.267,00	1.405.022.999,00	-15,78
SAN GREGORIO DI CATANIA	763.000.000,00	1.007.265.000,00	32,01
VIZZINI	1.299.782.452,00	14.299.395,00	-98,89
AGIRA	0,00	0,00	0,00
PIETRAPERZIA	0,00	0,00	0,00
VALGUARNERA CAROPEPE	300.000.000,00	0,00	-100,00
GIARDINI-NAXOS	0,00	0,00	0,00
TORTORICI	0,00	0,00	0,00
BELMONTE MEZZAGNO	0,00	0,00	0,00
CACCAMO	0,00	0,00	0,00
CINISI	0,00	0,00	0,00
GANGI	0,00	0,00	0,00
SAN GIUSEPPE JATO	0,00	0,00	0,00
PALAZZOLO ACREIDE	0,00	0,00	0,00
SOMMATINO	1.148.675.902,00	1.075.449.502,00	-6,37
FIUMEFREDDO DI SICILIA	446.238.863,00	446.238.863,00	0,00
MOTTA SANT'ANASTASIA	0,00	0,00	0,00
ALTOPONTE	0,00	0,00	0,00
TOTALE CLASSE 05	9.566.318.347,00	6.138.759.639,00	-35,82

PROSPETTO N. II.4.1 30

COMUNI. RESIDUI PASSIVI DA RIPORTARE AL 31 DICEMBRE (COMPETENZA + RESIDUI):  
RIMBORSO DI ANTICIPAZIONI DI CASSA (TIT. III CAT. 1^).

DENOMINAZIONE DELL'ENTE	1991	1992	VAR. %
ARAGONA	0,00	0,00	0,00
CAMPOBELLO DI LICATA	0,00	0,00	0,00
CASTELTERMINI	0,00	0,00	0,00
MENFI	0,00	0,00	0,00
NARO	0,00	0,00	0,00
PORTO EMPEDOCLE	0,00	0,00	0,00
RACALMUTO	0,00	0,00	0,00
RAFFADALI	0,00	0,00	0,00
RAVANUSA	0,00	0,00	0,00
MAZZARINO	0,00	0,00	0,00
MUSSOMELI	0,00	0,00	0,00
RIESI	0,00	0,00	0,00
ACICASTELLO	0,00	0,00	0,00
BRONTE	0,00	0,00	0,00
GRAMMICHELE	0,00	0,00	0,00
MASCALUCIA	0,00	0,00	0,00
MILITELLO IN VAL CATANIA	0,00	0,00	0,00
RAMACCA	0,00	0,00	0,00
RANDAZZO	0,00	0,00	0,00
SAN GIOVANNI LA PUNTA	0,00	0,00	0,00
SANT'AGATA LI BATTIATI	0,00	274.241.879,00	p.n.c.
SCORDIA	150.000.000,00	0,00	-100,00
TREMESTIERI ETNEO	0,00	0,00	0,00
BARRAFRANCA	0,00	0,00	0,00
LEONFORTE	968.894.855,00	968.894.855,00	0,00
NICOSIA	0,00	0,00	0,00
TROINA	0,00	0,00	0,00
LIPARI	0,00	0,00	0,00
PATTI	0,00	0,00	0,00
SANT'AGATA DI MILITELLO	0,00	0,00	0,00
TAORMINA	1.004.720.081,00	2.605.463.365,00	159,32
CASTELBUONO	0,00	0,00	0,00
CEPALU'	515.735.183,00	690.439.472,00	33,87
CORLEONE	0,00	0,00	0,00
TERRASINI	0,00	0,00	0,00
VILLABATE	0,00	0,00	0,00
ISPICA	846.993.397,00	1.090.372.020,00	28,73
POZZALLO	2.083.429.020,00	2.092.432.290,00	0,43
CARLENTINI	0,00	0,00	0,00
FLORIDIA	0,00	0,00	0,00
FRANCOPONTE	2.051.382.304,00	2.454.683.127,00	19,65
MELILLI	0,00	0,00	0,00



PROSPETTO N. II.4.1 31

COMUNI. RESIDUI PASSIVI DA RIPORTARE AL 31 DICEMBRE (COMPETENZA + RESIDUI):  
RIMBORSO DI ANTICIPAZIONI DI CASSA (TIT. III CAT. 1<sup>^</sup>).

DENOMINAZIONE DELL'ENTE	1991	1992	VAR.%
PRIOLO GARGALLO	906.765.459,00	446.683.562,00	-50,73
CASTELLAMARE DEL GOLFO	0,00	0,00	0,00
PACECO	0,00	0,00	0,00
PARTANNA	0,00	0,00	0,00
SALEMI	0,00	0,00	0,00
VALDERICE	2.920.000.000,00	3.509.791.900,00	20,19
ACI SANT'ANTONIO	0,00	0,00	0,00
CAPACI	0,00	0,00	0,00
TOTALE CLASSE 06	11.447.920.299,00	14.133.002.470,00	23,45
AGRIGENTO	0,00	0,00	0,00
CANICATTI'	0,00	0,00	0,00
FAVARA	0,00	0,00	0,00
LICATA	0,00	0,00	0,00
PALMA DI MONTECHIARO	0,00	0,00	0,00
RIBERA	0,00	0,00	0,00
NISCEMI	0,00	0,00	0,00
SAN CATALDO	0,00	0,00	0,00
ACI CATENA	0,00	0,00	0,00
ACIREALE	9.448.983.387,00	10.990.276.617,00	16,31
BIANCAVILLA	0,00	0,00	0,00
CALTAGIRONE	2.751.070.991,00	0,00	-100,00
GIARRE	4.994.557.777,00	1.167.898.687,00	-76,61
GRAVINA DI CATANIA	0,00	0,00	0,00
MISTERBIANCO	0,00	0,00	0,00
PATERNO'	688.498.920,00	688.498.920,00	0,00
ENNA	8.187.199.153,00	6.397.176.504,00	-21,86
PIAZZA ARMERINA	0,00	0,00	0,00
BARCELLONA POZZO DI GOTTO	0,00	0,00	0,00
MILAZZO	0,00	0,00	0,00
BAGHERIA	3.417.659.792,00	406.241.743,00	-88,11
CARINI	0,00	0,00	0,00
MISILMERI	0,00	0,00	0,00
PARTINICO	2.076.768.548,00	2.076.768.548,00	0,00
TERMINI IMERESE	0,00	0,00	0,00
COMISO	0,00	0,00	0,00
MODICA	8.449.741.447,00	8.311.800.660,00	-1,63
AVOLA	0,00	0,00	0,00
LENTINI	0,00	0,00	0,00
NOTO	0,00	0,00	0,00
PACHINO	2.738.234.209,00	3.137.108.830,00	14,56
ROSOLINI	0,00	0,00	0,00
ALCAMO	0,00	0,00	0,00

PROSPETTO N. II.4.1 32

COMUNI. RESIDUI PASSIVI DA RIPORTARE AL 31 DICEMBRE (COMPETENZA + RESIDUI):  
RIMBORSO DI ANTICIPAZIONI DI CASSA (TIT. III CAT. 1°).

DENOMINAZIONE DELL'ENTE	1991	1992	VAR. %
CASTELVETRANO	0,00	0,00	0,00
ERICE	0,00	0,00	0,00
MAZARA DEL VALLO	0,00	0,00	0,00
TOTALE CLASSE 07	42.752.714.224,00	33.175.770.509,00	-22,40
CALTANISSETTA	0,00	0,00	0,00
GELA	0,00	0,00	0,00
RAGUSA	0,00	0,00	0,00
TRAPANI	9.908.352.041,00	10.439.501.631,00	5,36
TOTALE CLASSE 08	9.908.352.041,00	10.439.501.631,00	5,36
MESSINA	0,00	0,00	0,00
SIRACUSA	0,00	0,00	0,00
TOTALE CLASSE 09	0,00	0,00	0,00
CATANIA	5.238.067.237,00	0,00	-100,00
TOTALE CLASSE 10	5.238.067.237,00	0,00	-100,00
PALERMO	0,00	0,00	0,00
TOTALE CLASSE 11	0,00	0,00	0,00
REGIONE SARDEGNA			
SANLURI	0,00	0,00	0,00
SERRAMANNA	0,00	0,00	0,00
TORTOLI	0,00	0,00	0,00
CABRAS	0,00	0,00	0,00
ITTIRI	0,00	0,00	0,00
DORGALI	0,00	0,00	0,00
TOTALE CLASSE 05	0,00	0,00	0,00
GUSPINI	181.747.762,00	181.747.762,00	0,00
SAN GAVINO MONREALE	0,00	0,00	0,00
SANT'ANTIOCO	0,00	0,00	0,00
SESTU	0,00	0,00	0,00
SINNAI	0,00	0,00	0,00
VILLACIDRO	0,00	0,00	0,00
MACOMER	0,00	0,00	0,00
TERRALBA	0,00	0,00	0,00
LA MADDALENA	0,00	0,00	0,00
OZIERI	331.757.119,00	751.938.989,00	126,65
SORSO	0,00	1.370.775.366,00	p.n.c.
TEMPIO PAUSANIA	0,00	0,00	0,00
TOTALE CLASSE 06	513.504.881,00	2.304.462.117,00	348,77
IGLESIAS	0,00	0,00	0,00
SELARGIUS	0,00	0,00	0,00
NUORO	0,00	0,00	0,00
ORISTANO	0,00	0,00	0,00
ALGHERO	0,00	0,00	0,00



PROSPETTO N. II.4.2 1

COMUNI. SPESE - IMPEGNI IN CONTO COMPETENZA: INTERESSI SU ANTICIPAZIONI DI TESORERIA (TIT. I SEZ. 9° COD. 141).

DENOMINAZIONE DELL'ENTE	1991	1992	VAR. %
<b>REGIONE PIEMONTE</b>			
BOVES	8.253.949,00	2.252.047,00	-72,71
BUSCA	5.000.000,00	0,00	-100,00
RACCONIGI	0,00	0,00	0,00
BELLINZAGO NOVARESE	0,00	0,00	0,00
CANERI	0,00	0,00	0,00
CARIGNANO	13.020.000,00	12.079.000,00	-7,22
CASTELLAMONTE	3.594.110,00	1.299.765,00	-63,83
GASSINO TORINESE	0,00	0,00	0,00
GATTINARA	0,00	0,00	0,00
SANTHIA'	0,00	0,00	0,00
TRINO	934.569,00	0,00	-100,00
VARALLO	216.686.099,00	115.000.000,00	-46,92
VIGLIANO BIELLESE	0,00	0,00	0,00
LUSERNA SAN GIOVANNI	67.670.162,00	118.244.018,00	74,73
PINO TORINESE	0,00	0,00	0,00
POIRINO	0,00	0,00	0,00
TROFARELLO	0,00	0,00	0,00
<b>TOTALE CLASSE 05</b>	<b>315.158.889,00</b>	<b>248.874.830,00</b>	<b>-21,03</b>
OVADA	0,00	0,00	0,00
CANELLI	0,00	0,00	0,00
NIZZA MONFERRATO	35.920.293,00	33.907.477,00	-5,60
BORGO SAN DALMAZZO	0,00	0,00	0,00
SALUZZO	0,00	0,00	0,00
SAVIGLIANO	0,00	0,00	0,00
ARONA	0,00	0,00	0,00
BORGOMANERO	0,00	0,00	0,00
DOMODOSSOLA	0,00	0,00	0,00
GALLIATE	5.248.352,00	61.464.924,00	1071,12
OLEGGIO	0,00	0,00	0,00
OMEGNA	0,00	2.512.696,00	p.n.c.
TRECAVE	0,00	0,00	0,00
ALPIGNANO	0,00	0,00	0,00
AVIGLIANA	0,00	0,00	0,00
BEINASCO	0,00	0,00	0,00
BORGARO TORINESE	0,00	0,00	0,00
CASELLE TORINESE	0,00	0,00	0,00
CIRIE'	0,00	58.343.976,00	p.n.c.
CUORGNE'	0,00	0,00	0,00
GIAVENO	0,00	0,00	0,00
LEINI	0,00	0,00	0,00
PIANEZZA	0,00	0,00	0,00

PROSPETTO N. II.4.2 2

COMUNI. SPESE - IMPEGNI IN CONTO COMPETENZA: INTERESSI SU ANTICIPAZIONI DI TESORERIA (TIT. I SEZ. 9° COD. 141).

DENOMINAZIONE DELL'ENTE	1991	1992	VAR. %
PIOSSASCO	0,00	0,00	0,00
RIVALTA DI TORINO	0,00	0,00	0,00
RIVAROLO CANAVESE	0,00	0,00	0,00
SAN MAURO TORINESE	0,00	0,00	0,00
SANTENA	0,00	0,00	0,00
VINOVO	0,00	0,00	0,00
VOLPIANO	0,00	0,00	0,00
BORGOSERIA	0,00	0,00	0,00
COSSATO	0,00	0,00	0,00
TOTALE CLASSE 06	41.168.645,00	156.229.073,00	279,48
ACQUI TERME	0,00	0,00	0,00
CASALE MONFERRATO	0,00	0,00	0,00
NOVI LIGURE	0,00	0,00	0,00
TORTONA	0,00	0,00	0,00
VALENZA	0,00	1.502.178,00	p.n.c.
ALBA	0,00	0,00	0,00
BRA	0,00	0,00	0,00
CUNEO	0,00	0,00	0,00
FOSSANO	0,00	0,00	0,00
MONDOVI'	0,00	0,00	0,00
VERBANIA	0,00	0,00	0,00
CARMAGNOLA	0,00	0,00	0,00
CHIERI	0,00	0,00	0,00
CHIVASSO	0,00	0,00	0,00
COLLEGNO	0,00	0,00	0,00
GRUGLIASCO	0,00	0,00	0,00
IVREA	0,00	0,00	0,00
MONCALIERI	0,00	0,00	0,00
NICHELINO	0,00	0,00	0,00
ORBASSANO	0,00	0,00	0,00
PINEROLO	0,00	0,00	0,00
RIVOLI	0,00	0,00	0,00
SETTIMO TORINESE	0,00	0,00	0,00
VENARIA	0,00	0,00	0,00
BIELLA	3.767.431,00	0,00	-100,00
VERCELLI	24.943.239,00	25.391.960,00	1,79
TOTALE CLASSE 07	28.710.670,00	26.894.138,00	-6,32
ALESSANDRIA	0,00	0,00	0,00
ASTI	4.103.972,00	2.344.680,00	-42,86
TOTALE CLASSE 08	4.103.972,00	2.344.680,00	-42,86
NOVARA	0,00	0,00	0,00
TOTALE CLASSE 09	0,00	0,00	0,00

PROSPETTO N. II.4.2 3

COMUNI. SPESE - IMPEGNI IN CONTO COMPETENZA: INTERESSI SU ANTICIPAZIONI DI TESORERIA (TIT. I SEZ. 9° COD. 141).

DENOMINAZIONE DELL'ENTE	1991	1992	VAR. %
TORINO	0,00	0,00	0,00
TOTALE CLASSE 11	0,00	0,00	0,00
REGIONE VALLE D'AOSTA			
AOSTA	0,00	0,00	0,00
TOTALE CLASSE 07	0,00	0,00	0,00
REGIONE LOMBARDIA			
COLOGNO AL SERIO	0,00	0,00	0,00
COSTA VOLPINO	0,00	0,00	0,00
OSIO SOTTO	0,00	0,00	0,00
ZOGNO	0,00	0,00	0,00
BOTTICINO	0,00	0,00	0,00
CALCINATO	0,00	0,00	0,00
CARPENEDOLO	652.550,00	3.068.567,00	370,24
CASTENEDOLO	0,00	0,00	0,00
CAZZAGO SAN MARTINO	2.316.000,00	9.409.354,00	306,27
GAVARDO	6.215,00	1.541.415,00	4701,52
NAVE	1.600.000,00	0,00	-100,00
OSPITALETTO	1.755.577,00	29.457.024,00	1577,91
SALO'	0,00	0,00	0,00
TRAVAGLIATO	0,00	0,00	0,00
LURATE CACCIVIO	0,00	0,00	0,00
OLGIATE COMASCO	0,00	0,00	0,00
CASTELLEONE	0,00	0,00	0,00
SORESINA	0,00	0,00	0,00
ASOLA	0,00	0,00	0,00
GOITO	0,00	0,00	0,00
ARLUNO	0,00	0,00	0,00
CASTANO PRIMO	0,00	0,00	0,00
INZAGO	0,00	0,00	0,00
SEDRIANO	4.541.674,00	234.463,00	-94,83
GARLASCO	258.591.169,00	219.820.249,00	-14,99
TIRANO	0,00	0,00	0,00
ARCISATE	0,00	0,00	0,00
GAVIRATE	0,00	0,00	0,00
INDUNO OLONA	0,00	0,00	0,00
LAVENO HOMBELLO	0,00	0,00	0,00
SESTO CALENDE	7.015.097,00	0,00	-100,00
UBOLDO	0,00	0,00	0,00
SCANZOROSCIATE	0,00	0,00	0,00
SORISOLE	0,00	0,00	0,00
STEZZANO	0,00	0,00	0,00
BEDIZZOLE	0,00	0,00	0,00

PROSPETTO N. II.4.2 4

COMUNI. SPESE - IMPEGNI IN CONTO COMPETENZA: INTERESSI SU ANTICIPAZIONI DI TESORERIA (TIT. I SEZ. 9° COD. 141).

DENOMINAZIONE DELL'ENTE	1991	1992	VAR. %
ISEO	1.163.349,00	472.796,00	-59,35
CERMENATE	0,00	0,00	0,00
GALBIATE	0,00	0,00	0,00
CASTEL GOFFREDO	0,00	0,00	0,00
VIRGILIO	0,00	0,00	0,00
CORNATE D'ADDA	0,00	0,00	0,00
GAGGIANO	2.000.000,00	5.746.207,00	187,31
INVERUNO	0,00	0,00	0,00
LOCATE DI TRIULZI	8.393.342,00	0,00	-100,00
MEDIGLIA	0,00	0,00	0,00
PAULLO	0,00	0,00	0,00
VERANO BRIANZA	0,00	0,00	0,00
GERENZANO	0,00	0,00	0,00
VERGIATE	0,00	0,00	0,00
TOTALE CLASSE 05	288.034.973,00	269.750.075,00	-6,34
ALBINO	0,00	0,00	0,00
ALZANO LOMBARDO	0,00	0,00	0,00
CALOLZIOCORTE	0,00	0,00	0,00
CARAVAGGIO	0,00	0,00	0,00
DALMINE	0,00	0,00	0,00
NEMBRO	7.332.590,00	37.420.946,00	410,33
PONTE SAN PIETRO	0,00	0,00	0,00
ROMANO DI LOMBARDIA	0,00	0,00	0,00
SERIATE	4.500.000,00	2.769.225,00	-38,46
BAGNOLO MELLA	14.507.082,00	2.000.000,00	-86,21
CHIARI	0,00	0,00	0,00
CONCESIO	0,00	0,00	0,00
DARFO BOARIO TERME	28.994.094,00	0,00	-100,00
GARDONE VAL TROMPIA	0,00	0,00	0,00
GHEDI	0,00	0,00	0,00
GUSSAGO	0,00	0,00	0,00
LENO	713.375,00	0,00	-100,00
LONATO	0,00	0,00	0,00
MANERBIO	187.114.680,00	200.000.000,00	6,88
MONTICHIARI	0,00	0,00	0,00
ORZINUOVI	55.195.517,00	21.118.002,00	-61,73
PALAZZOLO SULL'OGLIO	80.000.000,00	32.904.376,00	-58,86
REZZATO	0,00	0,00	0,00
ROVATO	0,00	0,00	0,00
SAREZZO	0,00	0,00	0,00
VILLA CARCINA	0,00	0,00	0,00
CASATENOVO	0,00	0,00	0,00

PROSPETTO N. II.4.2 5

COMUNI. SPESE - IMPEGNI IN CONTO COMPETENZA: INTERESSI SU ANTICIPAZIONI DI TESORERIA (TIT. I SEZ. 9° COD. 141).

DENOMINAZIONE DELL'ENTE	1991	1992	VAR. %
ERBA	0,00	0,00	0,00
MANDELLO DEL LARIO	0,00	0,00	0,00
MARIANO COMENSE	0,00	0,00	0,00
MERATE	0,00	0,00	0,00
VALMADRERA	0,00	0,00	0,00
CASALMAGGIORE	0,00	0,00	0,00
CASTIGLIONE DELLE STIVIERE	0,00	0,00	0,00
CURTATONE	0,00	0,00	0,00
PORTO MANTOVANO	0,00	0,00	0,00
SUZZARA	0,00	0,00	0,00
VIADANA	1.438.389,00	53.612.686,00	3627,27
AGRATE BRIANZA	0,00	0,00	0,00
ARCORE	0,00	0,00	0,00
ARESE	0,00	0,00	0,00
BAREGGIO	0,00	0,00	0,00
BESANA IN BRIANZA	0,00	0,00	0,00
BIASSONO	0,00	0,00	0,00
BOVISIO MASCIAGO	0,00	0,00	0,00
BUSTO GAROLFO	0,00	0,00	0,00
CANEGRATE	0,00	26.309.818,00	p. n. c.
CARATE BRIANZA	0,00	0,00	0,00
CARUGATE	0,00	0,00	0,00
CASALPUSTERLENGO	0,00	0,00	0,00
CASSANO D'ADDA	0,00	0,00	0,00
CASSINA DE' PECCHI	0,00	0,00	0,00
CERRO MAGGIORE	0,00	0,00	0,00
CESATE	0,00	0,00	0,00
CODOGNO	0,00	0,00	0,00
CONCOREZZO	0,00	0,00	0,00
CORBETTA	0,00	0,00	0,00
CORMANO	0,00	0,00	0,00
CORNAREDO	12.940.000,00	0,00	-100,00
GORGONZOLA	0,00	0,00	0,00
LENTATE SUL SEVESO	0,00	0,00	0,00
MELEGNANO	617.823,00	0,00	-100,00
MELZO	0,00	0,00	0,00
NERVIANO	0,00	0,00	0,00
OPERA	0,00	0,00	0,00
PERO	0,00	0,00	0,00
PESCHIERA BORROMEO	0,00	0,00	0,00
PIEVE EMANUELE	15.608.487,00	6.066.751,00	-61,13
RESCALDINA	0,00	0,00	0,00



PROSPETTO N. II.4.2 6

COMUNI. SPESE - IMPEGNI IN CONTO COMPETENZA: INTERESSI SU ANTICIPAZIONI DI TESORERIA (TIT. I SEZ. 9^ COD. 141).

DENOMINAZIONE DELL'ENTE	1991	1992	VAR. %
SANT'ANGELO LODIGIANO	0,00	0,00	0,00
SENAGO	304.637,00	30.000,00	-90,15
SETTIMO MILANESE	0,00	0,00	0,00
SEVESO	0,00	0,00	0,00
SOLARO	0,00	0,00	0,00
TREZZANO SUL NAVIGLIO	23.713.404,00	26.628.688,00	12,29
TREZZO SULL'ADDA	8.599.298,00	0,00	-100,00
VAREDO	639.061,00	0,00	-100,00
VILLASANTA	0,00	0,00	0,00
VIMODRONE	0,00	0,00	0,00
BRONI	1.456.501,00	9.000.000,00	517,91
MORTARA	15.653.724,00	12.000.000,00	-23,34
STRADELLA	3.310,00	0,00	-100,00
MORBEGNO	0,00	0,00	0,00
CARDANO AL CAMPO	0,00	0,00	0,00
CARONNO PERTUSELLA	0,00	0,00	0,00
CASTELLANZA	0,00	0,00	0,00
FAGNANO OLONA	0,00	0,00	0,00
LONATE POZZOLO	0,00	0,00	0,00
LUINO	0,00	0,00	0,00
MALNATE	0,00	0,00	0,00
OLGIATE OLONA	0,00	0,00	0,00
SAMARATE	0,00	0,00	0,00
SOMMA LOMBARDO	0,00	0,00	0,00
TRADATE	0,00	0,00	0,00
TOTALE CLASSE 06	459.331.972,00	429.860.492,00	-6,41
TREVIGLIO	0,00	0,00	0,00
DESENZANO DEL GARDA	0,00	0,00	0,00
LUMEZZANE	0,00	0,00	0,00
CANTU'	0,00	0,00	0,00
LECCO	0,00	0,00	0,00
CREMA	0,00	0,00	0,00
MANTOVA	0,00	0,00	0,00
ABBIATEGRASSO	1.421.358,00	0,00	-100,00
BOLLATE	0,00	0,00	0,00
BRESSO	0,00	0,00	0,00
BRUGHERIO	0,00	0,00	0,00
BUCCINASCO	0,00	0,00	0,00
CERNUSCO SUL NAVIGLIO	0,00	0,00	0,00
CESANO BOSCONI	0,00	0,00	0,00
CESANO MADERNO	0,00	0,00	0,00
COLOGNO MONZESE	0,00	0,00	0,00

PROSPETTO N. II.4.2 7

COMUNI. SPESE - IMPEGNI IN CONTO COMPETENZA: INTERESSI SU ANTICIPAZIONI DI TESORERIA (TIT. I SEZ. 9° COD. 141).

DENOMINAZIONE DELL'ENTE	1991	1992	VAR. %
CORSICO	0,00	0,00	0,00
CUSANO MILANINO	0,00	0,00	0,00
DESIO	0,00	0,00	0,00
GARBAGNATE MILANESE	0,00	0,00	0,00
GIUSSANO	22.170,00	0,00	-100,00
LAINATE	0,00	0,00	0,00
LEGNANO	0,00	0,00	0,00
LIMBIATE	0,00	0,00	0,00
LISSONE	0,00	0,00	0,00
LODI	0,00	0,00	0,00
MAGENTA	0,00	0,00	0,00
MEDA	0,00	0,00	0,00
MUGGIO'	3.386.350,00	10.000.000,00	195,30
NOVA MILANESE	0,00	0,00	0,00
NOVATE MILANESE	0,00	0,00	0,00
PADERNO DUGNANO	288.568,00	0,00	-100,00
PARABIAGO	0,00	0,00	0,00
PIOLTELLO	0,00	0,00	0,00
RHO	0,00	0,00	0,00
ROZZANO	0,00	0,00	0,00
SAN DONATO MILANESE	0,00	0,00	0,00
SAN GIULIANO MILANESE	0,00	0,00	0,00
SEGRATE	0,00	0,00	0,00
SEREGNO	0,00	0,00	0,00
VIMERCATE	0,00	0,00	0,00
VOGHERA	0,00	0,00	0,00
SONDRIO	0,00	0,00	0,00
CASSANO MAGNAGO	0,00	0,00	0,00
GALLARATE	0,00	0,00	0,00
SARONNO	0,00	0,00	0,00
TOTALE CLASSE 07	5.118.446,00	10.000.000,00	95,37
COMO	0,00	0,00	0,00
CREMONA	0,00	0,00	0,00
CINISELLO BALSAMO	0,00	0,00	0,00
SESTO SAN GIOVANNI	0,00	0,00	0,00
PAVIA	12.143.960,00	0,00	-100,00
VIGEVANO	0,00	0,00	0,00
BUSTO ARSIZIO	0,00	0,00	0,00
VARESE	0,00	0,00	0,00
TOTALE CLASSE 08	12.143.960,00	0,00	-100,00
BERGAMO	0,00	0,00	0,00
BRESCIA	0,00	0,00	0,00

PROSPETTO N. II.4.2 8

COMUNI. SPESE - IMPEGNI IN CONTO COMPETENZA: INTERESSI SU ANTICIPAZIONI DI TESORERIA (TIT. I SEZ. 9° COD. 141).

DENOMINAZIONE DELL'ENTE	1991	1992	VAR. %
MONZA	0,00	27.539.596,00	p.n.c.
TOTALE CLASSE 09	0,00	27.539.596,00	0,00
MILANO	0,00	0,00	0,00
TOTALE CLASSE 11	0,00	0,00	0,00
REGIONE LIGURIA			
CAMPOMORONE	39.448,00	0,00	-100,00
COGOLETO	0,00	0,00	0,00
ARCOLA	8.008.130,00	9.346.978,00	16,71
PIETRA LIGURE	46.883.754,00	2.475.957,00	-94,71
VADO LIGURE	0,00	0,00	0,00
ORTONOVO	1.000.000,00	0,00	-100,00
TOTALE CLASSE 05	55.931.332,00	11.822.935,00	-78,86
ARENZANO	0,00	0,00	0,00
LAVAGNA	103.098.568,00	0,00	-100,00
RECCO	0,00	0,00	0,00
SANTA MARGHERITA LIGURE	0,00	0,00	0,00
BORDIGHERA	0,00	0,00	0,00
TAGGIA	11.635.278,00	0,00	-100,00
LERICI	12.810.278,00	0,00	-100,00
SARZANA	3.293.277,00	501.889,00	-84,76
ALASSIO	0,00	0,00	0,00
ALBISOLA SUPERIORE	0,00	0,00	0,00
CAIRO MONTENOTTE	0,00	0,00	0,00
FINALE LIGURE	0,00	0,00	0,00
LOANO	0,00	0,00	0,00
VARAZZE	0,00	0,00	0,00
TOTALE CLASSE 06	130.837.401,00	501.889,00	-99,61
CHIAVARI	0,00	0,00	0,00
RAPALLO	0,00	0,00	0,00
SESTRI LEVANTE	0,00	0,00	0,00
IMPERIA	0,00	0,00	0,00
SAN REMO	0,00	0,00	0,00
VENTIMIGLIA	0,00	0,00	0,00
ALBENGA	0,00	0,00	0,00
TOTALE CLASSE 07	0,00	0,00	0,00
SAVONA	0,00	0,00	0,00
TOTALE CLASSE 08	0,00	0,00	0,00
LA SPEZIA	0,00	0,00	0,00
TOTALE CLASSE 09	0,00	0,00	0,00
GENOVA	25.996.190,00	0,00	-100,00
TOTALE CLASSE 11	25.996.190,00	0,00	-100,00
REGIONE TRENINO			

PROSPETTO N. II.4.2 9

COMUNI. SPESE - IMPEGNI IN CONTO COMPETENZA: INTERESSI SU ANTICIPAZIONI DI TESORERIA (TIT. I SEZ. 9° COD. 141).

DENOMINAZIONE DELL'ENTE	1991	1992	VAR. %
LANA	0,00	0,00	0,00
MORI	0,00	0,00	0,00
TOTALE CLASSE 05	0,00	0,00	0,00
APPIANO S. STRADA DEL VINO	0,00	9.753.456,00	p. n. c.
BRESSANONE	487.162,00	32.372.265,00	6545,07
BRUNICO	7.673.958,00	350.041,00	-95,43
LAIVES	2.387.222,00	0,00	-100,00
ARCO	30.503,00	0,00	-100,00
PERGINE VAL SUGANA	0,00	0,00	0,00
RIVA DEL GARDA	0,00	0,00	0,00
TOTALE CLASSE 06	10.578.845,00	42.475.762,00	301,51
MERANO	0,00	0,00	0,00
ROVERETO	22.462.977,00	29.999.669,00	33,55
TOTALE CLASSE 07	22.462.977,00	29.999.669,00	33,55
BOLZANO	0,00	0,00	0,00
TOTALE CLASSE 08	0,00	0,00	0,00
TRENTO	286.783.395,00	0,00	-100,00
TOTALE CLASSE 09	286.783.395,00	0,00	-100,00
REGIONE VENETO			
CAMPOSAMPIERO	3.000.000,00	1.102.380,00	-63,25
CONSELVE	0,00	0,00	0,00
MONTAGNANA	6.961.315,00	60.284,00	-99,13
MONTEGROTTO TERME	0,00	0,00	0,00
TREBASELEGHE	0,00	0,00	0,00
VIGODARZERE	2.000.000,00	0,00	-100,00
CONTARINA	0,00	0,00	0,00
OCCHIOBELLO	0,00	0,00	0,00
TAGLIO DI PO	0,00	0,00	0,00
CARBONERA	0,00	0,00	0,00
PIEVE DI SOLIGO	0,00	0,00	0,00
QUINTO DI TREVISO	0,00	0,00	0,00
SPRESIANO	0,00	0,00	0,00
SUSEGANA	0,00	0,00	0,00
VOLPAGO DEL MONTELLO	0,00	0,00	0,00
CAMPOLONGO MAGGIORE	0,00	0,00	0,00
CAMPONOGARA	0,00	0,00	0,00
MUSILE DI PIAVE	0,00	0,00	0,00
PIANIGA	570.180,00	636.891,00	11,69
GREZZANA	28.377.085,00	0,00	-100,00
PESCANTINA	0,00	0,00	0,00
PESCHIERA DEL GARDA	45.646.647,00	30.389.315,00	-33,42
S. AMBROGIO IN VALPOLICELLA	3.877.355,00	0,00	-100,00

PROSPETTO N. II.4.2 10

COMUNI. SPESE - IMPEGNI IN CONTO COMPETENZA: INTERESSI SU ANTICIPAZIONI DI TESORERIA (TIT. I SEZ. 9° COD. 141).

DENOMINAZIONE DELL'ENTE	1991	1992	VAR. %
VALEGGIO SUL MINCIO	0,00	0,00	0,00
CORNEDO VICENTINO	0,00	0,00	0,00
CREAZZO	13.335.208,00	4.036.617,00	-69,72
TEZZE SUL BRENTA	4.553.204,00	0,00	-100,00
TORRI DI QUARTESOLO	0,00	0,00	0,00
SEDICO	0,00	0,00	0,00
MOTTA DI LIVENZA	0,00	0,00	0,00
RIESE PIO X	0,00	0,00	0,00
SAN VENDEMIANO	0,00	0,00	0,00
SILEA	0,00	0,00	0,00
TREVIGNANO	0,00	0,00	0,00
CASTEL D'AZZANO	0,00	0,00	0,00
CALDOGNO	0,00	0,00	0,00
MONTICELLO CONTE OTTO	0,00	0,00	0,00
TOTALE CLASSE 05	108.320.994,00	36.225.487,00	-66,55
FELTRE	0,00	0,00	0,00
ABANO TERME	138.842,00	11.806.892,00	8403,83
ALBIGNASEGO	10.415.060,00	4.827.140,00	-53,65
CADONEGHE	0,00	0,00	0,00
CAMPODARSEGO	0,00	0,00	0,00
CITTADELLA	0,00	0,00	0,00
ESTE	1.934.540,00	7.000.000,00	261,84
MONSELICE	100.000,00	0,00	-100,00
PIAZZOLA SUL BRENTA	0,00	0,00	0,00
PIOVE DI SACCO	2.000.000,00	0,00	-100,00
PONTE SAN NICOLO'	0,00	0,00	0,00
RUBANO	0,00	0,00	0,00
SAN MARTINO DI LUPARI	0,00	0,00	0,00
SELVAZZANO DENTRO	0,00	0,00	0,00
VIGONZA	0,00	0,00	0,00
BADIA POLESINE	42.202.812,00	54.954.000,00	30,21
LENDINARA	0,00	0,00	0,00
PORTO TOLLE	0,00	0,00	0,00
ODERZO	0,00	0,00	0,00
PAESE	0,00	0,00	0,00
PREGANZIOL	0,00	0,00	0,00
RONCADE	427.315,00	0,00	-100,00
SAN BIAGIO DI CALLALTA	0,00	0,00	0,00
VALDOBBIADENE	0,00	0,00	0,00
VEDELAGO	0,00	0,00	0,00
VILLORBA	0,00	0,00	0,00
CAORLE	337.211,00	8.146.660,00	2315,89

PROSPETTO N. II.4.2 11

COMUNI. SPESE - IMPEGNI IN CONTO COMPETENZA: INTERESSI SU ANTICIPAZIONI DI TESORERIA (TIT. I SEZ. 9° COD. 141).

DENOMINAZIONE DELL'ENTE	1991	1992	VAR. %
CAVARZERE	0,00	288.827,00	p.n.c.
CONCORDIA SAGITTARIA	51.594,00	0,00	-100,00
DOLO	0,00	0,00	0,00
ERACLEA	7.135.697,00	14.038,00	-99,80
MARCON	0,00	0,00	0,00
MARTELLAGO	0,00	0,00	0,00
NOALE	0,00	0,00	0,00
SALZANO	6.264.045,00	5.000.000,00	-20,17
SAN MICHELE AL TAGLIAMENTO	0,00	0,00	0,00
SANTA MARIA DI SALA	1.852.088,00	3.500.000,00	88,97
SANTO STINO DI LIVENZA	0,00	0,00	0,00
SCORZE'	0,00	0,00	0,00
BOVOLONE	0,00	10.000.000,00	p.n.c.
BUSSOLENGO	0,00	0,00	0,00
CEREA	1.000.000,00	2.262.272,00	126,22
ISOLA DELLA SCALA	503.323,00	1.498.766,00	197,77
NEGRAR	28.818.712,00	51.562.151,00	78,91
SAN BONIFACIO	3.000.000,00	3.000.000,00	0,00
SAN MARTINO BUONALBERGO	0,00	0,00	0,00
SAN PIETRO IN CARIANO	33.531.543,00	47.871.508,00	42,76
SOMMACAMPAGNA	0,00	0,00	0,00
SONA	0,00	1.193.744,00	p.n.c.
ZEVIO	0,00	0,00	0,00
CASSOLA	107.495.507,00	48.857.228,00	-54,54
CHIAMPO	53.872,00	0,00	-100,00
DUEVILLE	24.375.554,00	50.000.000,00	105,12
LONIGO	1.749.409,00	510.400,00	-70,82
MALO	0,00	0,00	0,00
MAROSTICA	0,00	0,00	0,00
MONTECCHIO MAGGIORE	0,00	120.000,00	p.n.c.
ROMANO D' EZZELLINO	0,00	0,00	0,00
ROSA'	0,00	13.829.101,00	p.n.c.
THIENE	50.000.000,00	15.000.000,00	-70,00
TOTALE CLASSE 06	323.387.124,00	341.242.727,00	5,52
BELLUNO	1.399.556,00	0,00	-100,00
ADRIA	0,00	0,00	0,00
ROVIGO	366.667.570,00	400.000.000,00	9,09
CASTELFRANCO VENETO	8.255.192,00	0,00	-100,00
CONEGLIANO	0,00	0,00	0,00
MOGLIANO VENETO	0,00	0,00	0,00
MONTEBELLUNA	0,00	0,00	0,00
VITTORIO VENETO	0,00	0,00	0,00

PROSPETTO N. II.4.2 12

COMUNI. SPESE - IMPEGNI IN CONTO COMPETENZA: INTERESSI SU ANTICIPAZIONI DI TESORERIA (TIT. I SEZ. 9° COD. 141).

DENOMINAZIONE DELL'ENTE	1991	1992	VAR. %
CHIOGGIA	0,00	0,00	0,00
IESOLO	0,00	0,00	0,00
MIRA	0,00	0,00	0,00
MIRANO	0,00	0,00	0,00
PORTOGRUARO	0,00	0,00	0,00
SAN DONA' DI PIAVE	0,00	0,00	0,00
SPINEA	0,00	0,00	0,00
LEGNAGO	39.070.534,00	51.402.401,00	31,56
SAN GIOVANNI LUPATOTO	2.686.951,00	903.773,00	-66,36
VILLAFRANCA DI VERONA	0,00	1.795.126,00	p.n.c.
ARZIGNANO	0,00	0,00	0,00
BASSANO DEL GRAPPA	0,00	0,00	0,00
SCHIO	0,00	0,00	0,00
VALDAGNO	0,00	865.343,00	p.n.c.
TOTALE CLASSE 07	418.079.803,00	454.966.643,00	8,82
TREVISO	0,00	0,00	0,00
TOTALE CLASSE 08	0,00	0,00	0,00
PADOVA	0,00	0,00	0,00
VICENZA	0,00	0,00	0,00
TOTALE CLASSE 09	0,00	0,00	0,00
VENEZIA	0,00	0,00	0,00
VERONA	0,00	292.884.534,00	p.n.c.
TOTALE CLASSE 10	0,00	292.884.534,00	0,00
REGIONE FRIULI VENEZIA GIULIA			
GRADO	220.000.000,00	406.600.000,00	84,81
RONCHI DEI LEGIONARI	0,00	0,00	0,00
AVIANO	0,00	0,00	0,00
FIUME VENETO	0,00	0,00	0,00
FONTANAFREDDA	0,00	0,00	0,00
DUINO AURISINA	82.743.319,00	94.101.000,00	13,72
TARCENTO	0,00	0,00	0,00
PASIAN DI PRATO	0,00	0,00	0,00
TOTALE CLASSE 05	302.743.319,00	500.701.000,00	65,38
AZZANO DECIMO	0,00	0,00	0,00
CORDENONS	2.466.845,00	0,00	-100,00
MANIAGO	0,00	0,00	0,00
PORCIA	0,00	0,00	0,00
SACILE	0,00	0,00	0,00
SAN VITO AL TAGLIAMENTO	0,00	0,00	0,00
SPILIMBERGO	0,00	0,00	0,00
MUGGIA	21.970.981,00	0,00	-100,00
CERVIGNANO DEL FRIULI	0,00	0,00	0,00

PROSPETTO N. II.4.2 13

COMUNI. SPESE - IMPEGNI IN CONTO COMPETENZA: INTERESSI SU ANTICIPAZIONI DI TESORERIA (TIT. I SEZ. 9° COD. 141).

DENOMINAZIONE DELL'ENTE	1991	1992	VAR. %
CIVIDALE DEL FRIULI	0,00	0,00	0,00
CODROIPO	0,00	0,00	0,00
GEMONA DEL FRIULI	0,00	0,00	0,00
LATISANA	0,00	0,00	0,00
TAVAGNACCO	0,00	0,00	0,00
TOLMEZZO	10.000.000,00	10.000.000,00	0,00
TOTALE CLASSE 06	34.437.826,00	10.000.000,00	-70,96
GORIZIA	0,00	0,00	0,00
MONFALCONE	0,00	0,00	0,00
PORDENONE	0,00	0,00	0,00
TOTALE CLASSE 07	0,00	0,00	0,00
UDINE	0,00	0,00	0,00
TOTALE CLASSE 08	0,00	0,00	0,00
TRIESTE	100.000.000,00	0,00	-100,00
TOTALE CLASSE 09	100.000.000,00	0,00	-100,00
REGIONE EMILIA ROMAGNA			
OZZANO DELL'EMILIA	1.000.000,00	0,00	-100,00
SAN PIETRO IN CASALE	0,00	0,00	0,00
BERTINORO	0,00	0,00	0,00
GAMBETTOLA	2.000.000,00	0,00	-100,00
MELDOLA	9.000.000,00	15.940.494,00	77,11
CASTELNUOVO RANGONE	0,00	3.928.000,00	p.n.c.
CONCORDIA SULLA SECCHIA	17.958.124,00	0,00	-100,00
SAN FELICE SUL PANARO	0,00	0,00	0,00
CONSELICE	0,00	0,00	0,00
MASSA LOMBARDA	0,00	0,00	0,00
CASTELNUOVO NE' MONTI	0,00	0,00	0,00
QUATTRO CASTELLA	0,00	0,00	0,00
RUBIERA	0,00	0,00	0,00
MISANO ADRIATICO	43.285.371,00	16.354.207,00	-62,21
CASTELVETRO DI MODENA	0,00	0,00	0,00
MONTECHIARUGOLO	0,00	0,00	0,00
CASTELLARANO	0,00	0,00	0,00
CAVRIAGO	0,00	0,00	0,00
MONTECCHIO EMILIA	0,00	0,00	0,00
REGGIOLO	0,00	0,00	0,00
TOTALE CLASSE 05	73.243.495,00	36.222.701,00	-50,54
ANZOLA DELL'EMILIA	0,00	0,00	0,00
BUDRIO	0,00	0,00	0,00
CALDERARA DI RENO	0,00	0,00	0,00
CASTEL MAGGIORE	2.176.533,00	0,00	-100,00
CASTEL SAN PIETRO	0,00	0,00	0,00



PROSPETTO N. II.4.2 14

COMUNI. SPESE - IMPEGNI IN CONTO COMPETENZA: INTERESSI SU ANTICIPAZIONI DI TESORERIA (TIT. I SEZ. 9° COD. 141).

DENOMINAZIONE DELL'ENTE	1991	1992	VAR. %
CASTENASO	0,00	0,00	0,00
CREVALCORE	0,00	0,00	0,00
MEDICINA	0,00	0,00	0,00
MOLINELLA	0,00	0,00	0,00
PIANORO	0,00	0,00	0,00
SASSO MARCONI	0,00	0,00	0,00
ZOLA PREDOSA	0,00	0,00	0,00
BONDENO	44.704.848,00	7.387,00	-99,98
CODIGORO	0,00	21.500.000,00	p.n.c.
COPPARO	210.000.000,00	224.900.000,00	7,09
PORTO MAGGIORE	733.000,00	0,00	-100,00
BELLARIA-IGEA MARINA	0,00	0,00	0,00
CATTOLICA	0,00	0,00	0,00
FORLIMPOPOLI	467.492,00	37.214.640,00	7860,48
SANT'ARCANGELO DI ROMAGNA	0,00	0,00	0,00
SAVIGNANO SUL RUBICONE	0,00	0,00	0,00
FINALE EMILIA	101.089.058,00	81.530.776,00	-19,34
FIORANO MODENESE	0,00	0,00	0,00
MARANELLO	20.056.944,00	20.885.873,00	4,13
NONANTOLA	0,00	0,00	0,00
NOVI DI MODENA	0,00	0,00	0,00
SOLIERA	0,00	0,00	0,00
SPILAMBERTO	0,00	0,00	0,00
COLLECCHIO	400.000.000,00	0,00	-100,00
NOCETO	4.236.654,00	3.018.078,00	-28,76
SALSOMAGGIORE TERME	163.655.933,00	304.791.241,00	86,23
CASTEL S. GIOVANNI	72.000.000,00	78.933.571,00	9,62
FIorenzuola D'ARDA	0,00	328.770,00	p.n.c.
ALFONSINE	25.405.766,00	1.559.234,00	-93,86
BAGNACAVALLO	0,00	0,00	0,00
RUSSI	0,00	0,00	0,00
CASALGRANDE	0,00	2.000.000,00	p.n.c.
GUASTALLA	0,00	0,00	0,00
NOVELLARA	0,00	0,00	0,00
TOTALE CLASSE 06	1.044.526.228,00	776.669.570,00	-25,64
CASALECCHIO DI RENO	43.692.332,00	14.151.786,00	-67,61
SAN GIOVANNI IN PERSICETO	1.224.078,00	0,00	-100,00
SAN LAZZARO DI SAVENA	0,00	0,00	0,00
ARGENTA	0,00	0,00	0,00
CENTO	0,00	0,00	0,00
COMACCHIO	0,00	0,00	0,00
CESENATICO	0,00	0,00	0,00

PROSPETTO N. 11.4.2 15

COMUNI. SPESE - IMPEGNI IN CONTO COMPETENZA: INTERESSI SU ANTICIPAZIONI DI TESORERIA (TIT. I SEZ. 9<sup>a</sup> COD. 141).

DENOMINAZIONE DELL'ENTE	1991	1992	VAR. %
RICCIONE	0,00	0,00	0,00
CASTELFRANCO EMILIA	0,00	0,00	0,00
FORMIGINE	0,00	0,00	0,00
MIRANDOLA	0,00	0,00	0,00
SASSUOLO	0,00	0,00	0,00
VIGNOLA	0,00	0,00	0,00
FIDENZA	10.114.129,00	19.320.491,00	91,02
CERVIA	109.919.475,00	73.999.337,00	-32,67
FAENZA	0,00	0,00	0,00
LUGO	0,00	1.000.000,00	p. n. c.
CORREGGIO	0,00	88.959.929,00	p. n. c.
TOTALE CLASSE 07	164.950.014,00	197.431.543,00	19,69
IMOLA	0,00	0,00	0,00
CESENA	0,00	0,00	0,00
CARPI	0,00	0,00	0,00
TOTALE CLASSE 08	0,00	0,00	0,00
FERRARA	5.344.924,00	14.602.041,00	173,19
FORLI'	0,00	0,00	0,00
RIMINI	0,00	0,00	0,00
MODENA	0,00	0,00	0,00
PARMA	111.999.941,00	0,00	-100,00
PIACENZA	0,00	0,00	0,00
RAVENNA	686.224.480,00	12.275.991,00	-98,21
REGGIO EMILIA	0,00	123.790.055,00	p. n. c.
TOTALE CLASSE 09	803.569.345,00	150.668.087,00	-81,25
BOLOGNA	50.000.000,00	50.000.000,00	0,00
TOTALE CLASSE 10	50.000.000,00	50.000.000,00	0,00
REGIONE TOSCANA			
BUCINE	227.081,00	2.000.000,00	780,74
BARBERINO DI MUGELLO	0,00	0,00	0,00
CERRETO GUIDI	12.102.800,00	0,00	-100,00
MONTESPERTOLI	0,00	0,00	0,00
MASSA MARITTIMA	0,00	0,00	0,00
ROCCASTRADA	24.500.000,00	57.249.817,00	133,67
CASTAGNETO CARDUCCI	110.291,00	0,00	-100,00
ALTOPASCIO	0,00	0,00	0,00
FORTE DEI MARMI	0,00	0,00	0,00
MONTIGNOSO	4.324.531,00	0,00	-100,00
PONTREMOLI	42.387.972,00	28.716.550,00	-32,25
MONTOPOLI IN VAL D'ARNO	0,00	0,00	0,00
MONTALE	0,00	0,00	0,00
CHIUSI	0,00	0,00	0,00

PROSPETTO N. II.4.2 16

COMUNI. SPESE - IMPEGNI IN CONTO COMPETENZA: INTERESSI SU ANTICIPAZIONI DI TESORERIA (TIT. I SEZ. 9° COD. 141).

DENOMINAZIONE DELL'ENTE	1991	1992	VAR. %
CARMIGNANO	0,00	0,00	0,00
VAIANO	0,00	0,00	0,00
CALCINAIA	0,00	0,00	0,00
PIEVE A NIEVOLE	0,00	0,00	0,00
SERRAVALLE PISTOIESE	0,00	0,00	0,00
TOTALE CLASSE 05	83.652.675,00	87.966.367,00	5,15
BIBBIENA	30.067.000,00	3.352.837,00	-88,84
CASTIGLION FIORENTINO	8.030.059,00	0,00	-100,00
SAN GIOVANNI VALDARNO	41.900.670,00	224.581.859,00	435,98
SANSEPOLCRO	0,00	0,00	0,00
TERRANUOVA BRACCIOLINI	0,00	0,00	0,00
BORGO SAN LORENZO	370.226,00	0,00	-100,00
CALENZANO	0,00	0,00	0,00
CASTELFIORENTINO	0,00	0,00	0,00
CERTALDO	0,00	0,00	0,00
PISOLE	4.928.991,00	0,00	-100,00
FIGLINE VALDARNO	0,00	0,00	0,00
GREVE IN CHIANTI	0,00	0,00	0,00
IMPRUNETA	0,00	1.906.850,00	p.n.c.
LASTRA A SIGNA	0,00	2.000.000,00	p.n.c.
MONTELUPO FIORENTINO	0,00	0,00	0,00
MONTEMURLO	0,00	0,00	0,00
REGGELLO	0,00	0,00	0,00
SAN CASCIANO IN VAL DI PESA	827.703,00	6.439.714,00	678,02
SIGNA	0,00	0,00	0,00
VINCI	0,00	0,00	0,00
MONTE ARGENTARIO	0,00	0,00	0,00
ORBETELLO	0,00	0,00	0,00
CAMPIGLIA MARITTIMA	16.055.050,00	0,00	-100,00
COLLESALVETTI	0,00	0,00	0,00
PORTOFERRAIO	0,00	12.000.000,00	p.n.c.
BARGA	0,00	0,00	0,00
MASSAROSA	0,00	0,00	0,00
SERAVEZZA	0,00	0,00	0,00
AULLA	191.500.000,00	131.000.000,00	-31,59
FIVIZZANO	71.979.440,00	114.102.459,00	58,52
CASTELFRANCO DI SOTTO	0,00	0,00	0,00
PONSACCO	0,00	0,00	0,00
SANTA CROCE SULL'ARNO	0,00	0,00	0,00
SANTA MARIA A MONTE	0,00	0,00	0,00
VECCHIANO	0,00	0,00	0,00
VOLTERRA	0,00	0,00	0,00

PROSPETTO N. II.4.2 17

COMUNI. SPESE - IMPEGNI IN CONTO COMPETENZA: INTERESSI SU ANTICIPAZIONI DI TESORERIA (TIT. I SEZ. 9° COD. 141).

DENOMINAZIONE DELL'ENTE	1991	1992	VAR. %
AGLIANA	0,00	0,00	0,00
MONSUMMANO TERME	0,00	0,00	0,00
PESCIA	0,00	0,00	0,00
COLLE DI VAL D'ELSA	6.949.047,00	99.504.024,00	1331,90
MONTEPULCIANO	0,00	0,00	0,00
SINALUNGA	0,00	0,00	0,00
TOTALE CLASSE 06	372.606.186,00	594.887.743,00	59,65
CORTONA	0,00	0,00	0,00
MONTEVARCHI	0,00	0,00	0,00
BAGNO A RIPOLI	0,00	0,00	0,00
CAMPI BISENZIO	0,00	0,00	0,00
EMPOLI	0,00	0,00	0,00
FUCECCHIO	0,00	0,00	0,00
PONTASSIEVE	0,00	0,00	0,00
SCANDICCI	59.956.804,00	40.000.000,00	-33,28
SESTO FIORENTINO	0,00	0,00	0,00
FOLLONICA	78.000.000,00	118.000.000,00	51,28
CECINA	0,00	0,00	0,00
PIOMBINO	0,00	136.042.875,00	p.n.c.
ROSIGNANO MARITTIMA	0,00	0,00	0,00
CAMAIORE	50.000.000,00	167.000.000,00	234,00
CAPANNOI	200.000.000,00	286.896.141,00	43,44
PIETRASANTA	0,00	0,00	0,00
VIAREGGIO	0,00	0,00	0,00
CASCINA	82.273.049,00	24.676.038,00	-70,00
PONTERA	0,00	0,00	0,00
SAN GIULIANO TERME	0,00	0,00	0,00
SAN MINIATO	0,00	0,00	0,00
MONTECATINI TERME	0,00	0,00	0,00
QUARRATA	0,00	0,00	0,00
POGGIBONSI	0,00	0,00	0,00
SIENA	0,00	0,00	0,00
TOTALE CLASSE 07	470.229.853,00	772.615.054,00	64,30
AREZZO	0,00	0,00	0,00
GROSSETO	0,00	0,00	0,00
LUCCA	999.630.343,00	1.474.040.986,00	47,45
CARRARA	109.420.060,00	449.934.966,00	311,19
MASSA	0,00	0,00	0,00
PISA	0,00	0,00	0,00
PISTOIA	0,00	20.582.429,00	p.n.c.
TOTALE CLASSE 08	1.109.050.403,00	1.944.558.381,00	75,33
PRATO	22.255.904,00	99.249.429,00	345,94

PROSPETTO N. II.4.2 18

COMUNI. SPESE - IMPEGNI IN CONTO COMPETENZA: INTERESSI SU ANTICIPAZIONI DI TESORERIA (TIT. I SEZ. 9° COD. 141).

DENOMINAZIONE DELL'ENTE	1991	1992	VAR. %
LIVORNO	0,00	0,00	0,00
TOTALE CLASSE 09	22.255.904,00	99.249.429,00	345,94
FIRENZE	0,00	0,00	0,00
TOTALE CLASSE 10	0,00	0,00	0,00
REGIONE UMBRIA			
SAN GIUSTINO	0,00	0,00	0,00
TOTALE CLASSE 05	0,00	0,00	0,00
BASTIA UMBRA	0,00	0,00	0,00
CASTIGLIONE DEL LAGO	0,00	0,00	0,00
CORCIANO	85.310.661,00	50.000.000,00	-41,39
GUALDO TADINO	0,00	0,00	0,00
MAGIONE	82.894,00	0,00	-100,00
MARSCIANO	75.821.817,00	0,00	-100,00
TODI	0,00	0,00	0,00
UMBERTIDE	13.762.457,00	0,00	-100,00
AMELIA	47.846.227,00	0,00	-100,00
TOTALE CLASSE 06	222.824.056,00	50.000.000,00	-77,56
ASSISI	209.412.473,00	50.161.976,00	-76,04
CITTA' DI CASTELLO	51.545.357,00	0,00	-100,00
FOLIGNO	80.200.000,00	1.000.000,00	-98,75
GUBBIO	0,00	0,00	0,00
NARNI	0,00	0,00	0,00
ORVIETO	30.270.165,00	4.604.737,00	-84,78
TOTALE CLASSE 07	371.427.995,00	55.766.713,00	-84,98
PERUGIA	0,00	0,00	0,00
TERNI	0,00	0,00	0,00
TOTALE CLASSE 09	0,00	0,00	0,00
REGIONE MARCHE			
FILOTTRANO	0,00	0,00	0,00
CINGOLI	0,00	0,00	0,00
TREIA	0,00	0,00	0,00
CAGLI	1.386.956,00	6.320.424,00	355,70
FOSSOMBRONE	0,00	3.000.000,00	p.n.c.
FOLIGNANO	0,00	0,00	0,00
MONTEPRANDONE	0,00	0,00	0,00
PORTO RECANATI	0,00	0,00	0,00
TOTALE CLASSE 05	1.386.956,00	9.320.424,00	572,00
CASTELFIDARDO	0,00	0,00	0,00
CHIARAVALLE	0,00	0,00	0,00
LORETO	5.965.989,00	3.750.000,00	-37,14
GROTTAMMARE	0,00	0,00	0,00
MONTEGRANARO	24.063.855,00	17.630.842,00	-26,73

PROSPETTO N. II.4.2 19

COMUNI. SPESE - IMPEGNI IN CONTO COMPETENZA: INTERESSI SU ANTICIPAZIONI DI TESORERIA (TIT. I SEZ. 9° COD. 141).

DENOMINAZIONE DELL'ENTE	1991	1992	VAR. %
PORTO S. GIORGIO	0,00	0,00	0,00
SANT'ELPIDIO A MARE	0,00	0,00	0,00
CORRIDONIA	7.653.157,00	28.811,00	-99,62
MATELICA	11.330.871,00	12.946.565,00	14,25
POTENZA PICENA	30.750.721,00	220.732.000,00	617,81
RECANATI	1.295.666,00	0,00	-100,00
SAN SEVERINO MARCHE	0,00	0,00	0,00
TOLENTINO	0,00	0,00	0,00
MONDOLFO	29.018.102,00	2.951.418,00	-89,82
URBINO	0,00	0,00	0,00
TOTALE CLASSE 06	110.078.361,00	258.039.636,00	134,41
FABRIANO	0,00	0,00	0,00
FALCONARA MARITTIMA	10.000.000,00	0,00	-100,00
JESI	353.451.284,00	223.036.460,00	-36,89
OSIMO	0,00	0,00	0,00
SENIGALLIA	19.535.990,00	28.674.489,00	46,77
ASCOLI PICENO	0,00	0,00	0,00
FERMO	0,00	0,00	0,00
PORTO S. ELPIDIO	0,00	0,00	0,00
S. BENEDETTO DEL TRONTO	0,00	0,00	0,00
CIVITANOVA MARCHE	0,00	0,00	0,00
MACERATA	0,00	0,00	0,00
FANO	0,00	0,00	0,00
TOTALE CLASSE 07	382.967.274,00	251.710.949,00	-34,27
PESARO	0,00	0,00	0,00
TOTALE CLASSE 08	0,00	0,00	0,00
ANCONA	0,00	0,00	0,00
TOTALE CLASSE 09	0,00	0,00	0,00
REGIONE LAZIO			
BOVILLE ERNICA	0,00	0,00	0,00
CEPRANO	0,00	0,00	0,00
FARA IN SABINA	5.091.983,00	643.000,00	-87,37
SEGNI	150.618.197,00	99.975.000,00	-33,62
SUBIACO	43.622.160,00	0,00	-100,00
ARPINO	0,00	0,00	0,00
FIUGGI	0,00	0,00	0,00
CAVE	0,00	0,00	0,00
LARIANO	0,00	0,00	0,00
ROCCA PRIORA	3.848.566,00	0,00	-100,00
SAN CESAREO	4.806.827,00	0,00	-100,00
TOTALE CLASSE 05	207.967.733,00	100.618.000,00	-51,62
ANAGNI	40.000.000,00	300.000.000,00	650,00

PROSPETTO N. II.4.2 20

COMUNI. SPESE - IMPEGNI IN CONTO COMPETENZA: INTERESSI SU ANTICIPAZIONI DI TESORERIA (TIT. I SEZ. 9° COD. 141).

DENOMINAZIONE DELL'ENTE	1991	1992	VAR. %
FERENTINO	0,00	0,00	0,00
ISOLA DEL LIRI	0,00	0,00	0,00
MONTE S. GIOVANNI CAMPANO	0,00	0,00	0,00
PONTECORVO	0,00	0,00	0,00
VEROLI	0,00	2.000.000,00	p.n.c.
CORI	123.109.807,00	175.214.054,00	42,32
PONTINIA	21.920.447,00	0,00	-100,00
PRIVERNO	410.682,00	111.535.752,00	7058,66
SABAUDIA	0,00	0,00	0,00
ARDEA	0,00	0,00	0,00
ARICCIA	0,00	4.872.966,00	p.n.c.
ARTENA	0,00	113.500.000,00	p.n.c.
BRACCIANO	50.000.000,00	153.407.433,00	206,81
GROTTAFERRATA	0,00	0,00	0,00
LADISPOLI	0,00	0,00	0,00
PALESTRINA	195.370.000,00	22.370.000,00	-88,54
SANTA MARINELLA	0,00	0,00	0,00
VALMONTONE	154.362.350,00	129.430.004,00	-16,15
ZAGAROLO	0,00	0,00	0,00
CIVITA CASTELLANA	0,00	0,00	0,00
MONTEFIASCONE	0,00	308.773,00	p.n.c.
TARQUINIA	0,00	0,00	0,00
VETRALLA	0,00	0,00	0,00
ANGUILLARA SABAZIA	135.408.674,00	140.000.000,00	3,39
TOTALE CLASSE 06	720.581.960,00	1.152.638.982,00	59,95
ALATRI	0,00	0,00	0,00
CASSINO	180.000.000,00	44.904.259,00	-75,05
CECCANO	0,00	0,00	0,00
FROSINONE	0,00	0,00	0,00
SORA	0,00	0,00	0,00
APRILIA	0,00	0,00	0,00
CISTERNA DI LATINA	0,00	0,00	0,00
FORMIA	0,00	0,00	0,00
GAETA	0,00	0,00	0,00
SEZZE	0,00	0,00	0,00
TERRACINA	900.463.913,00	0,00	-100,00
RIETI	0,00	0,00	0,00
ALBANO LAZIALE	0,00	0,00	0,00
ANZIO	448.000.000,00	565.000.000,00	26,11
CERVETERI	0,00	0,00	0,00
CIAMPINO	101.540.000,00	111.000.000,00	9,31
CIVITAVECCHIA	522.500.000,00	817.000.000,00	56,36

PROSPETTO N. II.4.2 21

COMUNI. SPESE - IMPEGNI IN CONTO COMPETENZA: INTERESSI SU ANTICIPAZIONI DI TESORERIA (TIT. I SEZ. 9° COD. 141).

DENOMINAZIONE DELL'ENTE	1991	1992	VAR. %
COLLEFERRO	10.994.605,00	102.155.257,00	829,13
FRASCATI	0,00	0,00	0,00
GENZANO DI ROMA	0,00	0,00	0,00
GUIDONIA MONTECELIO	899.778.938,00	865.048.881,00	-3,85
MARINO	353.690.000,00	265.545.370,00	-24,92
MENTANA	100.000.000,00	1.147.300.638,00	1047,30
MONTEROTONDO	12.957.231,00	10.000.000,00	-22,82
NETTUNO	0,00	0,00	0,00
POVEZIA	0,00	0,00	0,00
TIVOLI	0,00	0,00	0,00
VELLETRI	0,00	0,00	0,00
VITERBO	0,00	0,00	0,00
TOTALE CLASSE 07	3.529.924.687,00	3.927.954.405,00	11,27
LATINA	0,00	0,00	0,00
TOTALE CLASSE 09	0,00	0,00	0,00
ROMA	0,00	0,00	0,00
TOTALE CLASSE 11	0,00	0,00	0,00
REGIONE ABRUZZO			
ALBA ADRIATICA	10.012,00	0,00	-100,00
MONITORIO AL VOMANO	0,00	0,00	0,00
SAN GIOVANNI TEATINO	0,00	0,00	0,00
SANT'EGIDIO ALLA VIBRATA	0,00	0,00	0,00
TOTALE CLASSE 05	10.012,00	0,00	-100,00
ATESSA	0,00	0,00	0,00
GUARDIAGRELE	0,00	0,00	0,00
SAN SALVO	0,00	0,00	0,00
CELANO	0,00	0,00	0,00
CITTA' S. ANGELO	0,00	0,00	0,00
PENNE	138.781.897,00	48.217.015,00	-65,25
SPOLTORE	0,00	0,00	0,00
ATRI	0,00	11.877.034,00	p.n.c.
MARTINSICURO	953.247.706,00	0,00	-100,00
SILVI	0,00	0,00	0,00
TOTALE CLASSE 06	1.092.029.603,00	60.094.049,00	-94,49
CHIETI	0,00	0,00	0,00
LANCIANO	0,00	0,00	0,00
ORTONA	14.863.014,00	90.000.000,00	505,52
VASTO	290.033.502,00	0,00	-100,00
AVEZZANO	0,00	0,00	0,00
SULMONA	0,00	0,00	0,00
MONTESILVANO	0,00	0,00	0,00
GIULIANOVA	0,00	0,00	0,00



PROSPETTO N. II.4.2 22

COMUNI. SPESE - IMPEGNI IN CONTO COMPETENZA: INTERESSI SU ANTICIPAZIONI DI TESORERIA (TIT. I SEZ. 9° COD. 141).

DENOMINAZIONE DELL'ENTE	1991	1992	VAR. %
ROSETO DEGLI ABRUZZI	0,00	0,00	0,00
TERAMO	0,00	0,00	0,00
TOTALE CLASSE 07	304.896.516,00	90.000.000,00	-70,48
L'AQUILA	0,00	0,00	0,00
TOTALE CLASSE 08	0,00	0,00	0,00
PESCARA	0,00	0,00	0,00
TOTALE CLASSE 09	0,00	0,00	0,00
REGIONE MOLISE			
BOJANO	0,00	0,00	0,00
LARINO	14.360.657,00	0,00	-100,00
TOTALE CLASSE 05	14.360.657,00	0,00	-100,00
VENAFRO	0,00	0,00	0,00
TOTALE CLASSE 06	0,00	0,00	0,00
CAMPOBASSO	1.202.326,00	0,00	-100,00
TERMOLI	0,00	38.672.368,00	p.n.c.
ISERNIA	0,00	0,00	0,00
TOTALE CLASSE 07	1.202.326,00	38.672.368,00	3116,46
REGIONE CAMPANIA			
MIRABELLA ECLANO	0,00	0,00	0,00
MONTORIO INFERIORE	0,00	0,00	0,00
CARINOLA	14.000.000,00	8.686.404,00	-37,95
FRIGNANO	0,00	0,00	0,00
MACERATA CAMPANIA	21.490.070,00	12.628.900,00	-41,23
SAN SEBASTIANO AL VESUVIO	0,00	0,00	0,00
TRECASE	100.443.718,00	133.519.299,00	32,92
SAN MARZANO SUL SARNO	0,00	0,00	0,00
TEGGIANO	0,00	0,00	0,00
VIETRI SUL MARE	53.931.000,00	0,00	-100,00
GROTTAMINARDA	0,00	0,00	0,00
SAN GIORGIO DEL SANNIO	95.622.000,00	100.000.000,00	4,57
SAN GENNARO VESUVIANO	0,00	0,00	0,00
SANT'AGNELLO	0,00	0,00	0,00
ROCCAPIEMONTE	50.000.000,00	38.842.271,00	-22,31
VALLO DELLA LUCANIA	0,00	0,00	0,00
TOTALE CLASSE 05	335.486.788,00	293.676.874,00	-12,46
ATRIPALDA	1.382.452,00	27.000.000,00	1853,05
CERVINARA	30.000.000,00	0,00	-100,00
SOLOFRA	43.746.000,00	58.000.000,00	32,58
MONTESARCHIO	0,00	0,00	0,00
CASAGIOVE	0,00	0,00	0,00
LUSCIANO	0,00	10.000.000,00	p.n.c.
ORTA DI ATELLA	42.000.000,00	0,00	-100,00

PROSPETTO N. II.4.2 23

COMUNI. SPESE - IMPEGNI IN CONTO COMPETENZA: INTERESSI SU ANTICIPAZIONI DI TESORERIA (TIT. I SEZ. 9° COD. 141).

DENOMINAZIONE DELL'ENTE	1991	1992	VAR. %
PIEDIMONTE MATESE	134.000.000,00	224.131.000,00	67,26
SAN FELICE A CANCELLO	2.426.916,00	8.980.102,00	270,02
SAN NICOLA LA STRADA	0,00	0,00	0,00
SANTA MARIA A VICO	500.000,00	0,00	-100,00
SANT'ARPINO	2.000.000,00	2.000.000,00	0,00
TEANO	0,00	0,00	0,00
TRENTOLA-DUCENTA	89.053.522,00	227.027.987,00	154,93
BRUSCIANO	0,00	1.180.620,00	p.n.c.
CASANDRINO	0,00	0,00	0,00
CERCOLA	0,00	0,00	0,00
CICCIANO	1.000.000,00	1.000.000,00	0,00
FORIO	500.000.000,00	463.908.808,00	-7,21
GRUMO NEVANO	0,00	0,00	0,00
ISCHIA	374.358.534,00	2.062.973.872,00	451,06
MASSA LUBRENSE	0,00	0,00	0,00
PALMA CAMPANIA	0,00	0,00	0,00
PIANO DI SORRENTO	1.140.556,00	9.650.000,00	746,07
POGGIOMARINO	0,00	0,00	0,00
POLLENA TROCCHIA	0,00	0,00	0,00
SANTA MARIA LA CARITA'	65.000.000,00	0,00	-100,00
SAVIANO	0,00	0,00	0,00
SORRENTO	0,00	0,00	0,00
TERZIGNO	140.000.000,00	0,00	-100,00
VICO EQUENSE	0,00	0,00	0,00
VOLLA	0,00	0,00	0,00
AGROPOLI	137.111.000,00	206.495.998,00	50,60
BARONISSI	0,00	0,00	0,00
CAMPAGNA	0,00	0,00	0,00
CAPACCIO	13.002.679,00	0,00	-100,00
CASTEL SAN GIORGIO	0,00	0,00	0,00
FISCIANO	0,00	0,00	0,00
GIFFONI VALLE PIANA	42.500.000,00	62.172.330,00	46,28
MERCATO SAN SEVERINO	496.642,00	0,00	-100,00
MONTECORVINO ROVELLA	0,00	0,00	0,00
SALA CONSILINA	0,00	0,00	0,00
CALVIZZANO	0,00	0,00	0,00
BELLIEZI	0,00	0,00	0,00
TOTALE CLASSE 06	1.619.718.301,00	3.364.520.717,00	107,72
ARIANO IRPINO	0,00	0,00	0,00
AVELLINO	905.432.563,00	0,00	-100,00
AVERSA	0,00	0,00	0,00
MARCIANISE	189.756.132,00	109.742.036,00	-42,16

PROSPETTO N. II.4.2 24

COMUNI. SPESE - IMPEGNI IN CONTO COMPETENZA: INTERESSI SU ANTICIPAZIONI DI TESORERIA (TIT. I SEZ. 9° COD. 141).

DENOMINAZIONE DELL'ENTE	1991	1992	VAR. %
MONDRAGONE	0,00	0,00	0,00
SANTA MARIA CAPUA VETERE	0,00	0,00	0,00
SESSA AURUNCA	1.029.820.649,00	600.000.000,00	-41,73
ACERRA	0,00	0,00	0,00
ARZANO	0,00	0,00	0,00
BACOLI	0,00	50.000.000,00	p.n.c.
CAIVANO	0,00	0,00	0,00
CARDITO	0,00	0,00	0,00
CASALNUOVO DI NAPOLI	0,00	61.920.645,00	p.n.c.
FRATTAMAGGIORE	0,00	0,00	0,00
MARIGLIANO	0,00	0,00	0,00
MELITO DI NAPOLI	210.729.108,00	70.000.000,00	-66,78
MUGNANO DI NAPOLI	0,00	0,00	0,00
NOLA	0,00	100.000.000,00	p.n.c.
OTTAVIANO	0,00	0,00	0,00
POMIGLIANO D'ARCO	0,00	17.000.000,00	p.n.c.
POMPEI	59.374.987,00	50.000.000,00	-15,78
QUALIANO	38.714.575,00	0,00	-100,00
QUARTO	0,00	0,00	0,00
SAN GIUSEPPE VESUVIANO	0,00	0,00	0,00
SANT'ANASTASIA	0,00	0,00	0,00
SANT'ANTIMO	0,00	0,00	0,00
TORRE ANNUNZIATA	135.968.937,00	777.378.802,00	471,73
VILLARICCA	500.000,00	0,00	-100,00
ANGRI	6.255.919,00	14.945.606,00	138,90
BATTIPAGLIA	25.000.000,00	75.000.000,00	200,00
CAVA DE' TIRRENI	0,00	0,00	0,00
EBOLI	100.000.000,00	488.755.863,00	388,75
NOCERA SUPERIORE	0,00	0,00	0,00
PAGANI	312.808.268,00	500.000.000,00	59,84
SCAFATI	2.770.100,00	0,00	-100,00
TOTALE CLASSE 07	3.017.131.238,00	2.914.742.952,00	-3,39
BENEVENTO	0,00	0,00	0,00
CASERTA	0,00	0,00	0,00
APRAGOLA	0,00	0,00	0,00
CASORIA	0,00	0,00	0,00
CASTELLAMARE DI STABIA	0,00	0,00	0,00
ERCOLANO	0,00	0,00	0,00
GIUGLIANO IN CAMPANIA	0,00	0,00	0,00
PORTICI	0,00	0,00	0,00
POZZUOLI	500.000.000,00	2.771.619.515,00	454,32
SAN GIORGIO A CREMANO	0,00	0,00	0,00

PROSPETTO N. II.4.2 25

COMUNI. SPESE - IMPEGNI IN CONTO COMPETENZA: INTERESSI SU ANTICIPAZIONI DI TESORERIA (TIT. I SEZ. 9° COD. 141).

DENOMINAZIONE DELL'ENTE	1991	1992	VAR. %
TOTALE CLASSE 08	500.000.000,00	2.771.619.515,00	454,32
TORRE DEL GRECO	0,00	0,00	0,00
SALERNO	2.650.000.000,00	2.785.000.000,00	5,09
TOTALE CLASSE 09	2.650.000.000,00	2.785.000.000,00	5,09
NAPOLI	0,00	0,00	0,00
TOTALE CLASSE 11	0,00	0,00	0,00
REGIONE PUGLIA			
BITETTO	0,00	0,00	0,00
ERCHIE	6.798.018,00	6.478.279,00	-4,70
CAGNANO VARANO	0,00	765.074,00	p.n.c.
ARADEO	0,00	0,00	0,00
CUTROFIANO	0,00	0,00	0,00
LIZZANELLO	12.500.000,00	8.756.144,00	-29,95
MARTANO	1.811.114,00	0,00	-100,00
NOVOLI	0,00	0,00	0,00
RACALE	22.500.000,00	44.350.000,00	97,11
SALICE SALENTINO	600.000,00	0,00	-100,00
LIZZANO	0,00	0,00	0,00
SAN MARZANO DI SAN GIUSEPPE	6.164.475,00	11.622.282,00	88,53
TORITTO	0,00	0,00	0,00
CAVALLINO	34.000.000,00	0,00	-100,00
MELENDUGNO	1.617.389,00	1.000.000,00	-38,17
AVETRANA	20.679.067,00	508.917,00	-97,53
TOTALE CLASSE 05	106.670.063,00	73.480.696,00	-31,11
ADELPIA	10.000.000,00	821.935,00	-91,78
ALBEROBELLO	0,00	0,00	0,00
CAPURZO	0,00	0,00	0,00
CASAMASSIMA	0,00	0,00	0,00
CASTELLANA GROTTE	0,00	0,00	0,00
GRUMO APPULA	0,00	0,00	0,00
LOCOROTONDO	0,00	0,00	0,00
MINERVINO MURGE	0,00	0,00	0,00
MOCI	0,00	0,00	0,00
PALO DEL COLLE	0,00	0,00	0,00
POLIGNANO A MARE	0,00	0,00	0,00
RUTIGLIANO	0,00	0,00	0,00
TURI	0,00	0,00	0,00
VALENZANO	185.428.576,00	0,00	-100,00
CAROVIGNO	0,00	0,00	0,00
CISTERNINO	0,00	0,00	0,00
ORIA	0,00	0,00	0,00
SAN PANCRAZIO SALENTINO	3.068.990,00	0,00	-100,00

PROSPETTO N. II.4.2 26

COMUNI. SPESE - IMPEGNI IN CONTO COMPETENZA: INTERESSI SU ANTICIPAZIONI DI TESORERIA (TIT. I SEZ. 9<sup>o</sup> COD. 141).

DENOMINAZIONE DELL'ENTE	1991	1992	VAR. %
SAN PIETRO VERNOTICO	0,00	0,00	0,00
TORRE SANTA SUSANNA	0,00	0,00	0,00
APRICENA	65.845.298,00	57.000.000,00	-13,43
MARGHERITA DI SAVOIA	75.612.002,00	176.348.238,00	133,22
MONTE SANT'ANGELO	0,00	0,00	0,00
ORTA NOVA	0,00	0,00	0,00
SAN FERDINANDO DI PUGLIA	6.896.473,00	0,00	-100,00
SAN MARCO IN LAMIS	40.000.000,00	155.000.000,00	287,50
TORREHAGGIORE	1.722.680,00	0,00	-100,00
TRINITAPOLI	726.710,00	0,00	-100,00
VIESTE	0,00	0,00	0,00
CAMPI SALENTINA	1.000.000,00	1.000.000,00	0,00
CARMIANO	0,00	0,00	0,00
GALATONE	0,00	0,00	0,00
LEVERANO	0,00	0,00	0,00
MAGLIE	11.993.941,00	32.405.833,00	170,18
MATINO	0,00	0,00	0,00
MONTERONI DI LECCE	0,00	0,00	0,00
PARABITA	0,00	0,00	0,00
RUFFANO	0,00	52.827,00	p.n.c.
SQUINZANO	1.000.000,00	0,00	-100,00
TAURISANO	0,00	0,00	0,00
TAVIANO	11.000.000,00	22.500.000,00	104,54
TREPUZZI	0,00	0,00	0,00
TRICASE	3.000.000,00	24.571.600,00	719,05
UGENTO	0,00	0,00	0,00
VEGLIE	0,00	0,00	0,00
CRISPIANO	5.000.000,00	25.053.491,00	401,06
LATERZA	0,00	0,00	0,00
MOTTOLA	0,00	0,00	0,00
PULSANO	0,00	0,00	0,00
SAN GIORGIO JONICO	0,00	0,00	0,00
SAVA	0,00	0,00	0,00
CASSANO DELLE MURGE	11.341.223,00	0,00	-100,00
TOTALE CLASSE 06	433.635.893,00	494.753.924,00	14,09
ACQUAVIVA DELLE FONTI	0,00	0,00	0,00
ALTAMURA	0,00	0,00	0,00
BISCEGLIE	1.556.520,00	172.579,00	-88,91
BITONTO	0,00	0,00	0,00
CANOSA DI PUGLIA	0,00	0,00	0,00
CONVERSANO	236.000.000,00	105.000.000,00	-55,50
CORATO	0,00	0,00	0,00

PROSPETTO N. II.4.2 27

COMUNI. SPESE - IMPEGNI IN CONTO COMPETENZA: INTERESSI SU ANTICIPAZIONI DI TESORERIA (TIT. I SEZ. 9° COD. 141).

DENOMINAZIONE DELL'ENTE	1991	1992	VAR. %
GIOIA DEL COLLE	0,00	0,00	0,00
GIOVINAZZO	0,00	0,00	0,00
GRAVINA IN PUGLIA	0,00	0,00	0,00
MOLA DI BARI	0,00	0,00	0,00
MONOPOLI	186.458,00	0,00	-100,00
NOICATTARO	0,00	0,00	0,00
PUTIGNANO	0,00	0,00	0,00
RUVO DI PUGLIA	0,00	0,00	0,00
SANTERAMO IN COLLE	0,00	0,00	0,00
TERLIZZI	0,00	0,00	0,00
TRANI	0,00	0,00	0,00
TRIGGIANO	0,00	0,00	0,00
CEGLIE MESSAPICO	0,00	2.339.868,00	p.n.c.
PASANO	0,00	0,00	0,00
FRANCAVILLA FONTANA	0,00	0,00	0,00
MESAGNE	0,00	0,00	0,00
OSTUNI	0,00	0,00	0,00
SAN VITO DEI NORMANNI	0,00	224.840.467,00	p.n.c.
CERIGNOLA	0,00	0,00	0,00
LUCERA	5.999.797,00	0,00	-100,00
MANFREDONIA	0,00	0,00	0,00
SAN GIOVANNI ROTONDO	0,00	0,00	0,00
SAN SEVERO	20.000.000,00	10.000.000,00	-50,00
CASARANO	0,00	0,00	0,00
COPERTINO	0,00	0,00	0,00
NARDO'	0,00	0,00	0,00
GROTTAGLIE	0,00	0,00	0,00
MANDURIA	0,00	0,00	0,00
MARTINA FRANCA	0,00	0,00	0,00
MASSAFRA	0,00	0,00	0,00
TOTALE CLASSE 07	263.742.775,00	342.352.914,00	29,80
ANDRIA	0,00	0,00	0,00
BARLETTA	0,00	0,00	0,00
MOLFETTA	0,00	0,00	0,00
BRINDISI	0,00	0,00	0,00
TOTALE CLASSE 08	0,00	0,00	0,00
FOGGIA	0,00	80.000.000,00	p.n.c.
LECCE	0,00	0,00	0,00
TOTALE CLASSE 09	0,00	80.000.000,00	0,00
BARI	100.000.000,00	0,00	-100,00
TOTALE CLASSE 10	100.000.000,00	0,00	-100,00
REGIONE BASILICATA			

PROSPETTO N. II.4.2 28

COMUNI. SPESE - IMPEGNI IN CONTO COMPETENZA: INTERESSI SU ANTICIPAZIONI DI TESORERIA (TIT. I SEZ. 9<sup>a</sup> COD. 141).

DENOMINAZIONE DELL'ENTE	1991	1992	VAR. %
FERRANDINA	0,00	0,00	0,00
MONTALBANO JONICO	0,00	40.675.079,00	p.n.c.
TOTALE CLASSE 05	0,00	40.675.079,00	0,00
MONTESCAGLIOSO	20.000.000,00	60.300.000,00	201,50
PISTICCI	0,00	1.578.177,00	p.n.c.
POLICORO	0,00	0,00	0,00
AVIGLIANO	48.812.600,00	269.358.414,00	451,82
LAURIA	0,00	397.938,00	p.n.c.
LAVELLO	0,00	0,00	0,00
MELFI	0,00	0,00	0,00
RIONERO IN VULTURE	0,00	50.000.000,00	p.n.c.
VENOSA	0,00	0,00	0,00
TOTALE CLASSE 06	68.812.600,00	381.634.529,00	454,59
MATERA	0,00	0,00	0,00
TOTALE CLASSE 07	0,00	0,00	0,00
POTENZA	1.400.000.000,00	0,00	-100,00
TOTALE CLASSE 08	1.400.000.000,00	0,00	-100,00
REGIONE CALABRIA			
FILADELFIA	0,00	0,00	0,00
BELVEDERE MARITTIMO	0,00	0,00	0,00
CARIATI	0,00	0,00	0,00
CAULONIA	80.000.000,00	9.348.367,00	-88,31
ROGGIANO GRAVINA	0,00	0,00	0,00
SAN MARCO ARGENTATO	0,00	0,00	0,00
SCALEA	0,00	0,00	0,00
TOTALE CLASSE 05	80.000.000,00	9.348.367,00	-88,31
CIRO' MARINA	0,00	111.782.038,00	p.n.c.
CUTRO	0,00	70.000.000,00	p.n.c.
PETILIA POLICASTRO	0,00	0,00	0,00
SOVERATO	103.358.281,00	98.275.666,00	-4,91
AMANTEA	0,00	0,00	0,00
BISIGNANO	67.838.902,00	22.874.360,00	-66,28
CETRARO	229.578.174,00	0,00	-100,00
LUZZI	0,00	0,00	0,00
PAOLA	565.109.732,00	608.367.518,00	7,65
SAN GIOVANNI IN FIORE	20.000.000,00	25.000.000,00	25,00
BAGNARA CALABRA	0,00	0,00	0,00
CITTANOVA	0,00	0,00	0,00
GIOIA TAURO	0,00	0,00	0,00
LOCRI	0,00	0,00	0,00
MELITO DI PORTO SALVO	0,00	1.000.000,00	p.n.c.
PALMI	0,00	0,00	0,00

PROSPETTO N. II.4.2 29

COMUNI. SPESE - IMPEGNI IN CONTO COMPETENZA: INTERESSI SU ANTICIPAZIONI DI TESORERIA (TIT. I SEZ. 9° COD. 141).

DENOMINAZIONE DELL'ENTE	1991	1992	VAR. %
POLISTENA	0,00	0,00	0,00
ROSARNO	0,00	0,00	0,00
SIDERNO	0,00	3.000.000,00	p.n.c.
TAURIANOVA	0,00	0,00	0,00
VILLA SAN GIOVANNI	0,00	0,00	0,00
TOTALE CLASSE 06	985.885.089,00	940.299.582,00	-4,62
CROTONE	4.110.758.499,00	0,00	-100,00
VIBO VALENTIA	0,00	0,00	0,00
ACRI	1.093.878,00	0,00	-100,00
CASTROVILLARI	0,00	0,00	0,00
CORIGLIANO CALABRO	0,00	0,00	0,00
RENDE	1.267.630.174,00	1.228.272.146,00	-3,10
ROSSANO	0,00	0,00	0,00
TOTALE CLASSE 07	5.379.482.551,00	1.228.272.146,00	-77,16
CATANZARO	0,00	0,00	0,00
LAMEZIA TERME	0,00	0,00	0,00
COSENZA	0,00	0,00	0,00
TOTALE CLASSE 08	0,00	0,00	0,00
REGGIO DI CALABRIA	0,00	0,00	0,00
TOTALE CLASSE 09	0,00	0,00	0,00
REGIONE SICILIA			
SAN GIOVANNI GEMINI	36.000.000,00	52.342.975,00	45,39
MASCALI	30.000.000,00	0,00	-100,00
MIRABELLA IMBACCARI	180.582.588,00	280.145.774,00	55,13
SAN GREGORIO DI CATANIA	0,00	40.000.000,00	p.n.c.
VIZZINI	130.000.000,00	177.655.991,00	36,65
AGIRA	0,00	0,00	0,00
PIETRAPERZIA	0,00	394.055,00	p.n.c.
VALGUARNERA CAROPEPE	3.852.996,00	15.949.340,00	313,94
GIARDINI-NAXOS	185.000.000,00	0,00	-100,00
TORTORICI	0,00	0,00	0,00
BELMONTE MEZZAGNO	0,00	0,00	0,00
CACCAMO	0,00	0,00	0,00
CINISI	174.671,00	500.000,00	186,25
GANGI	0,00	0,00	0,00
SAN GIUSEPPE JATO	0,00	0,00	0,00
PALAZZOLO ACREIDE	0,00	0,00	0,00
SOMMATINO	0,00	0,00	0,00
FIUMEFREDDO DI SICILIA	100.000.000,00	10.000.000,00	-90,00
MOTTA SANT'ANASTASIA	25.481.457,00	27.908.198,00	9,52
ALTOFONTE	0,00	0,00	0,00
TOTALE CLASSE 05	691.091.712,00	604.896.333,00	-12,47



PROSPETTO N. II.4.2 30

COMUNI. SPESE - IMPEGNI IN CONTO COMPETENZA: INTERESSI SU ANTICIPAZIONI DI TESORERIA (TIT. I SEZ. 9° COD. 141).

DENOMINAZIONE DELL'ENTE	1991	1992	VAR. %
ARAGONA	456.779,00	0,00	-100,00
CAMPOBELLO DI LICATA	0,00	0,00	0,00
CASTELTERMINI	0,00	0,00	0,00
MENFI	0,00	13.795.470,00	p.n.c.
NARO	0,00	0,00	0,00
PORTO EMPEDOCLE	0,00	0,00	0,00
RACALMUTO	10.000.000,00	0,00	-100,00
RAFFADALI	0,00	0,00	0,00
RAVANUSA	0,00	0,00	0,00
MAZZARINO	176.552,00	2.442.535,00	1283,46
MUSSOMELI	0,00	0,00	0,00
RIESI	0,00	0,00	0,00
ACICASTELLO	0,00	0,00	0,00
BRONTE	0,00	0,00	0,00
GRAMICHELE	0,00	0,00	0,00
MASCALUCIA	0,00	0,00	0,00
MILITELLO IN VAL CATANIA	0,00	0,00	0,00
RAMACCA	255.000.000,00	324.772.041,00	27,36
RANAZZO	0,00	0,00	0,00
SAN GIOVANNI LA PUNTA	0,00	0,00	0,00
SANT'AGATA LI BATTIATI	167.551.033,00	30.000.000,00	-82,09
SCORDIA	0,00	0,00	0,00
TREMESTIERI ETNEO	0,00	0,00	0,00
BARRAFRANCA	0,00	0,00	0,00
LEONFORTE	209.899.768,00	225.109.841,00	7,24
NICOSIA	4.000.000,00	0,00	-100,00
TROINA	0,00	0,00	0,00
LIPARI	0,00	0,00	0,00
PATTI	0,00	0,00	0,00
SANT'AGATA DI MILITELLO	0,00	0,00	0,00
TAORMINA	0,00	371.060.119,00	p.n.c.
CASTELBUONO	0,00	0,00	0,00
CEFALU'	1.900.257,00	5.000.000,00	163,12
CORLEONE	0,00	0,00	0,00
TERRASINI	0,00	0,00	0,00
VILLABATE	0,00	0,00	0,00
ISPICA	142.000.000,00	50.000.000,00	-64,78
POZZALLO	0,00	446.527.623,00	p.n.c.
CARLENTINI	0,00	0,00	0,00
FLORIDIA	0,00	0,00	0,00
FRANCOFORTE	389.703.271,00	446.544.281,00	14,58
MELILLI	0,00	0,00	0,00

PROSPETTO N. II.4.2 31

COMUNI. SPESE - IMPEGNI IN CONTO COMPETENZA: INTERESSI SU ANTICIPAZIONI DI TESORERIA (TIT. I SEZ. 9° COD. 141).

DENOMINAZIONE DELL'ENTE	1991	1992	VAR. %
PRIOLO GARGALLO	1.154.345,00	78.060.000,00	6662,27
CASTELLAMMARE DEL GOLFO	0,00	0,00	0,00
PACECO	0,00	0,00	0,00
PARTANNA	0,00	0,00	0,00
SALEMI	0,00	0,00	0,00
VALDERICE	250.000.000,00	319.100.000,00	27,64
ACI SANT'ANTONIO	0,00	0,00	0,00
CAPACI	0,00	0,00	0,00
TOTALE CLASSE 06	1.431.842.005,00	2.312.411.910,00	61,49
AGRIGENTO	0,00	0,00	0,00
CANICATTI'	0,00	0,00	0,00
FAVARA	0,00	0,00	0,00
LICATA	0,00	0,00	0,00
PALMA DI MONTECHIARO	0,00	0,00	0,00
RIBERA	0,00	0,00	0,00
NISCEMI	0,00	0,00	0,00
SAN CATALDO	436.537,00	0,00	-100,00
ACI CATENA	257.811,00	0,00	-100,00
ACIREALE	73.000.000,00	100.000.000,00	36,98
BIANCAVILLA	0,00	0,00	0,00
CALTAGIRONE	2.774.411,00	0,00	-100,00
GIARRE	800.000.000,00	0,00	-100,00
GRAVINA DI CATANIA	0,00	0,00	0,00
MISTERBIANCO	0,00	0,00	0,00
PATERNO'	0,00	0,00	0,00
ENNA	790.000.000,00	1.238.623.025,00	56,78
PIAZZA ARMERINA	0,00	0,00	0,00
BARCELONA POZZO DI GOTTO	0,00	0,00	0,00
MILAZZO	5.282.830,00	4.113.920,00	-22,12
BAGHERIA	60.000.000,00	60.000.000,00	0,00
CARINI	0,00	0,00	0,00
MISILMERI	0,00	0,00	0,00
PARTINICO	0,00	0,00	0,00
TERMINI IMERSE	0,00	0,00	0,00
COMISO	0,00	0,00	0,00
MODICA	724.001.819,00	719.635.221,00	-0,60
AVOLA	152.124.190,00	200.000.000,00	31,47
LENTINI	0,00	0,00	0,00
NOTO	0,00	2.451.805,00	p.n.c.
PACHINO	400.000.000,00	480.000.000,00	20,00
ROSOLINI	0,00	0,00	0,00
ALCAMO	0,00	0,00	0,00

PROSPETTO N. II.4.2 32

COMUNI. SPESE - IMPEGNI IN CONTO COMPETENZA: INTERESSI SU ANTICIPAZIONI DI TESORERIA (TIT. I SRZ. 9° COD. 141).

DENOMINAZIONE DELL'ENTE	1991	1992	VAR. %
CASTELVETRANO	0,00	0,00	0,00
ERICE	41.505,00	0,00	-100,00
MAZARA DEL VALLO	0,00	0,00	0,00
TOTALE CLASSE 07	3.007.919.103,00	2.804.823.971,00	-6,75
CALTANISSETTA	0,00	0,00	0,00
GELA	0,00	0,00	0,00
RAGUSA	0,00	0,00	0,00
TRAPANI	916.250.401,00	999.998.929,00	9,14
TOTALE CLASSE 08	916.250.401,00	999.998.929,00	9,14
MESSINA	0,00	0,00	0,00
SIRACUSA	0,00	0,00	0,00
TOTALE CLASSE 09	0,00	0,00	0,00
CATANIA	0,00	0,00	0,00
TOTALE CLASSE 10	0,00	0,00	0,00
PALERMO	0,00	0,00	0,00
TOTALE CLASSE 11	0,00	0,00	0,00
REGIONE SARDEGNA			
SANLURI	0,00	0,00	0,00
SERRAMANNA	0,00	0,00	0,00
TORTOLI	0,00	0,00	0,00
CABRAS	0,00	0,00	0,00
ITTIRI	0,00	0,00	0,00
DORGALI	0,00	0,00	0,00
TOTALE CLASSE 05	0,00	0,00	0,00
GUSPINI	0,00	0,00	0,00
SAN GAVINO MONREALE	0,00	0,00	0,00
SANT'ANTIOCO	0,00	0,00	0,00
SESTU	0,00	0,00	0,00
SINNAI	2.862.807,00	0,00	-100,00
VILLACIDRO	0,00	0,00	0,00
MACOMER	1.408.075,00	2.000.000,00	42,03
TERRALEBA	0,00	0,00	0,00
LA MADDALENA	0,00	0,00	0,00
OZIERI	0,00	0,00	0,00
SORSO	639.221,00	0,00	-100,00
TEMPIO PAUSANIA	0,00	0,00	0,00
TOTALE CLASSE 06	4.910.103,00	2.000.000,00	-59,26
IGLESIAS	0,00	0,00	0,00
SELARGIUS	0,00	0,00	0,00
NUORO	0,00	7.158.240,00	p.n.c.
ORISTANO	0,00	0,00	0,00
ALGHERO	0,00	0,00	0,00



**PROSPETTO N. II.4.3  
ESERCIZIO 1992. COMUNI. ANTICIPAZIONI DI CASSA. ENTI CHE PRESENTANO ANOMALIE  
TRA ACCERTAMENTI ED IMPEGNI. (IMPORTI IN LIRE).**

<b>REGIONE LOMBARDIA</b>	
GAGGIANO	-254.398.144
<b>TOTALE CLASSE 5</b>	<b>-254.398.144</b>
NEMBRO	453.900
<b>TOTALE CLASSE 6</b>	<b>453.900</b>
SONDRIO	-2.398.650.565
<b>TOTALE CLASSE 7</b>	<b>-2.398.650.565</b>
<b>REGIONE LIGURIA</b>	
COGOLETO	-1.028.790.928
<b>TOTALE CLASSE 5</b>	<b>-1.028.790.928</b>
<b>REGIONE VENETO</b>	
CASSOLA	-188.558.758
DUEVILLE	6.528.678.873
THIENE	1.188.325.885
<b>TOTALE CLASSE 6</b>	<b>7.528.446.000</b>
VALDAGNO	488.399.608
<b>TOTALE CLASSE 7</b>	<b>488.399.608</b>
<b>REGIONE FRIULI VENEZIA GIULIA</b>	
DUINO AURISINA	88.538.223
<b>TOTALE CLASSE 5</b>	<b>88.538.223</b>
<b>REGIONE EMILIA ROMAGNA</b>	
MARANELLO	4.318.303.845
<b>TOTALE CLASSE 8</b>	<b>4.318.303.845</b>
<b>REGIONE TOSCANA</b>	
PONTREMOLI	-30.779.918
<b>TOTALE CLASSE 5</b>	<b>-30.779.918</b>
CAMPIGLIA MARITTIMA	500.000.000
<b>TOTALE CLASSE 6</b>	<b>500.000.000</b>
<b>REGIONE UMBRIA</b>	
TERNI	974.160.690
<b>TOTALE CLASSE 9</b>	<b>974.160.690</b>
<b>REGIONE MARCHE</b>	
CHIARAVALLE	-1.287.512.204
<b>TOTALE CLASSE 8</b>	<b>-1.287.512.204</b>
<b>REGIONE LAZIO</b>	
BRACCIANO	1.730.006.477
<b>TOTALE CLASSE 8</b>	<b>1.730.006.477</b>
POMEZIA	-650.301.282
<b>TOTALE CLASSE 7</b>	<b>-650.301.282</b>
<b>REGIONE CAMPANIA</b>	
PELLEZZANO	-114.741.813
<b>TOTALE CLASSE 5</b>	<b>-114.741.813</b>
ISCHIA	-2.016.565.521
CALVIZZANO	-204.980.435
<b>TOTALE CLASSE 8</b>	<b>-2.221.545.856</b>
CASALNUOVO DI NAPOLI	-748.894.852
<b>TOTALE CLASSE 7</b>	<b>-748.894.852</b>
<b>REGIONE PUGLIA</b>	
SAN PIETRO VERNOTICO	-60.000.000
<b>TOTALE CLASSE 6</b>	<b>-60.000.000</b>
<b>REGIONE CALABRIA</b>	
PETILIA POLICASTRO	393.000.000
<b>TOTALE CLASSE 6</b>	<b>393.000.000</b>

**PROSPETTO N. II.4.3  
ESERCIZIO 1992. COMUNI. ANTICIPAZIONI DI CASSA. ENTI CHE PRESENTANO ANOMALIE  
TRA ACCERTAMENTI ED IMPEGNI. (IMPORTI IN LIRE).**

<b>REGIONE SICILIA</b>	
<b>FIUMEFREDDO DI SICILIA</b>	<b>-300.000.000</b>
<b>MOTTA SANT'ANASTASIA</b>	<b>705.599.437</b>
<b>TOTALE CLASSE 5</b>	<b>405.599.437</b>
<b>RANDAZZO</b>	<b>177.576.417</b>
<b>VALDERICE</b>	<b>-65.909.030</b>
<b>TOTALE CLASSE 6</b>	<b>111.667.387</b>
<b>FAVARA</b>	<b>-355.119.275</b>
<b>CALTAGIRONE</b>	<b>22.606.726.566</b>
<b>TOTALE CLASSE 7</b>	<b>22.251.609.323</b>
<b>CATANIA</b>	<b>50.693.673.051</b>
<b>TOTALE CLASSE 10</b>	<b>50.693.673.051</b>

PROSPETTO N. II.4.4 1

ESERCIZIO 1991. COMUNITA' MONTANE. SPESE - RIMBORSO DI ANTICIPAZIONI DI CASSA:  
RESIDUI PASSIVI DA RIPORTARE AL 31 DICEMBRE 1991. (TIT. III CAT. 1')

REGIONE PIEMONTE	
VALLE ANTRONA	0,00
VAL STRONA	0,00
VALGRANDE	0,00
ALTO VERBANO	0,00
VAL CANNOBINA	0,00
PINEROLESE PEDEMONTANO	0,00
VAL CERONDA E CASTERNONE	0,00
ALTO CANAVESE	0,00
VALLE SACRA	0,00
VALCHIUSELLA	0,00
DORA BALTEA CANAVESANA	0,00
VALLE DI MOSSO	0,00
PREALPI BIELLESI	0,00
ALTA VALLE DEL CERVO-LA BURSCH	0,00
BASSA VALLE DEL CERVO E OROPA	0,00
ALTA VALLE ELVO	0,00
BASSA VALLE ELVO	0,00
TOTALE CLASSE 01	0,00
VALLI CURONE GRUE E OSSONA	0,00
ALTA VAL LEMME ED ALTO OVADESE	50.000.000,00
VALLE GRANA	0,00
VALLE VIGEZZO	0,00
VALLE ANZASCA	0,00
CUSIO-MOTTARONE	0,00
VAL PELLICE	0,00
LANGA ASTIGIANA	0,00
TOTALE CLASSE 02	50.000.000,00
VAL BORBERA E VALLE SPINTI	0,00
ALTA VALLE ORBA ERRO E BORMIDA	0,00
VALLI PO-BRONDA E INFERNOTTO	0,00
VALLE VARAITA	0,00
VALLI MONREGALESI	0,00
ALTA LANGA MONTANA	0,00
VALLE ANTIGORIO E FORMAZZA	0,00
BASSA VALLE DI SUSÀ E VAL CENISCHIA	0,00
TOTALE CLASSE 03	0,00
VALLE MAIRA	0,00
VALLE STURA	111.564.964,00
VALLI GESSO-VERMENAGNA-PESIO	209.197.263,00
ALTA VALLE TANARO-VALLE MONGIA E CEVETTA	0,00
VALLE OSSOLA	0,00

PROSPETTO N. II.4.4 2

ESERCIZIO 1991. COMUNITA' MONTANE. SPESE - RIMBORSO DI ANTICIPAZIONI DI CASSA:  
RESIDUI PASSIVI DA RIPORTARE AL 31 DICEMBRE 1991. (TIT. III CAT. 1^)

VALLI CHISONE E GERMANASCA	0,00
ALTA VALLE SUSA	0,00
VALLI DI LANZO	405.679.617,00
VALLI ORCO E SOANA	0,00
TOTALE CLASSE 04	726.441.844,00
VALSESIA	0,00
TOTALE CLASSE 05	0,00
REGIONE VALLE D'AOSTA	
7 ZONA - MONTE ROSA	0,00
ALTA VALLE DEL LYS	0,00
TOTALE CLASSE 02	0,00
1 ZONA - VALDIGNE MONT BLANC	0,00
3 ZONA - GRAN COMBIN	0,00
4 ZONA - MONT EMILIUS	0,00
5 ZONA - MARMORE	0,00
6 ZONA - EVANCON	0,00
TOTALE CLASSE 03	0,00
2 ZONA - GRAN PARADIS	0,00
TOTALE CLASSE 05	0,00
REGIONE LOMBARDIA	
VALLE SAN MARTINO	0,00
ZONA 7 - MONTE BRANZONE E BASSO SEBINO	0,00
ZONA 8 - ALTO SEBINO	0,00
ZONA 9 - VALLE CAVALLINA	0,00
ZONA 11 - DI SCALVE	0,00
ZONA 14 - VALLE IMAGNA	0,00
ZONA 26 - VALCERESIO	0,00
ZONA 27 - DELLA VALCUVIA	0,00
ZONA 28 - VALGANNA E MARCHIROLO	0,00
TOTALE CLASSE 01	0,00
ZONA 6 - SEBINO BRESCIANO	0,00
ZONA 12 - VALLE SERIANA - ALBINO	0,00
ZONA 15 - LARIO ORIENTALE	0,00
ZONA 17 - TRIANGOLO LARIANO DI CANZO	0,00
ZONA 18 - LARIO INTELVESE	0,00
ZONA 19 - ALPI LEPONTINE MERIDIONALI	0,00
ZONA 20 - ALTO LARIO OCCIDENTALE	0,00
ZONA 29 - VALLI DEL LUINESE	0,00
TOTALE CLASSE 02	0,00
ZONA 1 - OLTREPO' PAVESE	0,00
ZONA 2 - ALTO GARDA BRESCIANO	0,00
ZONA 4 - VALLE TROMPIA	0,00



PROSPETTO N. II.4.4 3

ESERCIZIO 1991. COMUNITA' MONTANE. SPESE - RIMBORSO DI ANTICIPAZIONI DI CASSA:  
RESIDUI PASSIVI DA RIPORTARE AL 31 DICEMBRE 1991. (TIT. III CAT. 1')

ZONA 10 - VALLE SERIANA SUPERIORE	0,00
VALSASSINA-VALVARRONE-VAL D'ESINO E RIVI	0,00
ZONA 22 - VALTELLINA DI TIRANO	0,00
ZONA 24 - VALTELLINA DI MORBEGNO	0,00
TOTALE CLASSE 03	0,00
ZONA 3 - VALLE SABBIA	0,00
ZONA 13 - VALLE BREMBANA	0,00
ZONA 25 - VALCHIAVENNA	0,00
TOTALE CLASSE 04	0,00
ZONA 5 - VALLE CANONICA	1.604.140.487,00
ZONA 21 - ALTA VALTELLINA	0,00
ZONA 23 - VALTELLINA DI SONDRIO	0,00
TOTALE CLASSE 05	1.604.140.487,00
REGIONE LIGURIA	
ZONA 1 - ARGENTEA	0,00
ZONA 2 - VALLE STURA	0,00
ZONA 3 - ALTA VAL POLCEVERA	0,00
ZONA 8 - VAL PETRONIO	0,00
ZONA 2 - RIVIERA SPEZZINA	0,00
TOTALE CLASSE 01	0,00
ZONA 1 - INTEMELIA	0,00
ZONA 2 - ARGENTINA-ARMEA	0,00
ZONA 3 - VALLE ARROSCIA	0,00
DELL'OLIVO-BORGOMARO	0,00
ZONA 1 - INGAUNA	0,00
ZONA 2 - POLLUPICE	0,00
ZONA 4 - ALTA VALLE SCRIVIA	0,00
ZONA 5 - FONTANABUONA	0,00
ZONA 6 - ALTA VAL TREBBIA	0,00
ZONA 3 - MEDIA E BASSA VAL DI VARA	0,00
TOTALE CLASSE 02	0,00
ZONA 3 - ALTA VAL BORMIDA	0,00
ZONA 7 - AVETO-GRAVEGLIA-STURLA	0,00
ZONA 1 - ALTA VAL DI VARA	0,00
TOTALE CLASSE 03	0,00
ZONA 4 - DEL GIOVO	0,00
TOTALE CLASSE 04	0,00
REGIONE TRENINO	
COMPENSORIO VALLE DI Fiemme	0,00
COMPENSORIO VALLI DI PRIMIERO	0,00
COMPENSORIO ALTA VALSUGANA	0,00
COMPENSORIO ALTO GARDA E LEDRO	0,00

PROSPETTO N. II.4.4 4

ESERCIZIO 1991. COMUNITA' MONTANE. SPESE - RIMBORSO DI ANTICIPAZIONI DI CASSA:  
RESIDUI PASSIVI DA RIPORTARE AL 31 DICEMBRE 1991. (TIT. III CAT. 1<sup>a</sup>)

COMPENSO LADINO DI FASSA	0,00
TOTALE CLASSE 03	0,00
COMPENSO BASSA VALSUGANA E TESINO	0,00
COMPENSO VALLE DELL'ADIGE	0,00
COMPENSO VALLE DI NON	0,00
COMPENSO VALLE DI SOLE	0,00
COMPENSO DELLA VALLAGARINA-ROVERETO	0,00
VALLE ISARCO	0,00
ALTA - VALLE ISARCO	0,00
TOTALE CLASSE 04	0,00
COMPENSO VALLI GIUDICARIE	0,00
VALLE VENOSTA	0,00
BURGRAVIATO	0,00
VALLE DEL SALTO	0,00
TOTALE CLASSE 05	0,00
REGIONE VENETO	
GRAPPA	0,00
DELL'ASTICO AL BRENTA	0,00
DEL BRENTA	0,00
AGNO-CHIAMPO	0,00
LEOGRA-TIMONCHIO	0,00
TOTALE CLASSE 01	0,00
DELL'ALPAGO	11.789.442,00
PREALPI TREVIGIANE	0,00
DEL BALDO	0,00
ALTO ASTICO E POSINA	0,00
TOTALE CLASSE 02	11.789.442,00
COMELICO E SAPPADA	0,00
CADORE-LONGARONESE-ZOLDANO	0,00
DELLA LESSINIA	0,00
ALTOPIANO DEI SETTE COMUNI	0,00
TOTALE CLASSE 03	0,00
AGORDINO	0,00
FELTRINO	0,00
BELLUNESE	0,00
CENTRO CADORE	0,00
TOTALE CLASSE 04	0,00
REGIONE FRIULI VENEZIA GIULIA	
COLLIO	0,00
TOTALE CLASSE 01	0,00
GEMONESE	0,00
DELLE VALLI DEL TORRE	0,00

PROSPETTO N. II.4.4 5

ESERCIZIO 1991. COMUNITA' MONTANE. SPESE - RIMBORSO DI ANTICIPAZIONI DI CASSA:  
RESIDUI PASSIVI DA RIPORTARE AL 31 DICEMBRE 1991. (TIT. III CAT. 1')

VALLI DEL MATISONE	0,00
DEL LIVENZA - PEDEMONTANA	0,00
CARSO	0,00
TOTALE CLASSE 02	0,00
VAL D'ARZINO-VAL COSA-VAL TRAMONTINA	0,00
TOTALE CLASSE 03	0,00
DELLA CARNIA	0,00
CANAL DEL FERRO-VAL CANALE	0,00
MEDUNA-CELLINA	0,00
TOTALE CLASSE 05	0,00
REGIONE EMILIA ROMAGNA	
APPENNINO MODENA OVEST	0,00
APPENNINO MODENA EST	0,00
APPENNINO IMOLESE	0,00
TOTALE CLASSE 02	0,00
APPENNINO FAENTINO	0,00
TOTALE CLASSE 03	0,00
APPENNINO PARMA EST	0,00
FRIGNANO	0,00
APPENNINO FORLIVESE	0,00
APPENNINO CESENATE	0,00
TOTALE CLASSE 04	0,00
APPENNINO PIACENTINO	0,00
VALLI DEL TARO E DEL CENO	0,00
APPENNINO REGGIANO	0,00
APPENNINO BOLOGNESE N.1	147.015.015,00
TOTALE CLASSE 05	147.015.015,00
REGIONE TOSCANA	
ZONA B - APUANE	0,00
ZONA M - ALTA VERSILIA	0,00
TOTALE CLASSE 01	0,00
ZONA P - VAL DI BISENZIO	0,00
ZONA N - AREA LUCCHESE	0,00
ZONA Q - PRATO MAGNO	0,00
ZONA L - ELBA E CAPRAIA	1.686.130.946,00
ZONA T - CETONA	0,00
TOTALE CLASSE 02	1.686.130.946,00
ZONA D - MEDIA VALLE DEL SERCHIO	0,00
ZONA R - COLLINE METALLIFERE	0,00
ZONA O - APPENNINO PISTOIESE	0,00
TOTALE CLASSE 03	0,00
ZONA C - GARFAGNANA	0,00

PROSPETTO N. II.4.4 6

ESERCIZIO 1991. COMUNITA' MONTANE. SPESE - RIMBORSO DI ANTICIPAZIONI DI CASSA:  
RESIDUI PASSIVI DA RIPORTARE AL 31 DICEMBRE 1991. (TIT. III CAT. 1')

ZONA H - ALTO TEVERE VAL TIBERINA	0,00
ZONA S - COLLINE DEL FIORA	0,00
TOTALE CLASSE 04	0,00
ZONA A - LUNIGIANA	0,00
ZONA E-ALTO MUGELLO-MUGELLO-VAL DI SIEVE	0,00
ZONA F - VAL DI CECINA	0,00
ZONA I - MONTE AMIATA	0,00
TOTALE CLASSE 05	0,00
REGIONE UMBRIA	
AMERINO CROCE DI SERRA	0,00
TOTALE CLASSE 02	0,00
VALLE DEL NERA E DEL MONTE SAN PANCRAZIO	0,00
TOTALE CLASSE 04	0,00
ALTO TEVERE UMBRO	1.023.746.166,00
ALTO CHIASCIO	1.240.784.366,00
MONTE SUBASIO	0,00
VALNERINA	3,00
MONTI MARTANI E DEL SERANO	709.385.261,00
MONTI DEL TRASIMENO	0,00
MONTE PEGLIA E SELVA DI MEANA	0,00
TOTALE CLASSE 05	2.973.915.796,00
REGIONE MARCHE	
METAURO-ZONA E	0,00
TOTALE CLASSE 02	0,00
ALTA VALMARECCHIA-ZONA A	0,00
MONTEFELTRO-ZONA B	0,00
ALTA VALLE DEL POTENZA-ZONA H	0,00
PIASTRA-PIASTRONE-TENNACOLA E MEDIO	0,00
SIBILLINI-ZONA M	0,00
TOTALE CLASSE 03	0,00
ALTO E MEDIO METAURO-ZONA C	0,00
TRONTO-ZONA N	0,00
TOTALE CLASSE 04	0,00
CATRIA E DEL NERONE-ZONA D	0,00
ALTA VALLE DELL'ESINO-ZONA F	0,00
ALTE VALLI DEL FIASTRONE CHIANTI E NERA	0,00
TOTALE CLASSE 05	0,00
REGIONE LAZIO	
ZONA I - ALTA TUSCIA LAZIALE	0,00
ZONA II - DEI CIMINI	0,00
ZONA III - MONTI DELLA TOLFA	0,00
ZONA XI - CASTELLI ROMANI E PRENESTINI	0,00

PROSPETTO N. II.4.4 7

ESERCIZIO 1991. COMUNITA' MONTANE. SPESE - RIMBORSO DI ANTICIPAZIONI DI CASSA:  
RESIDUI PASSIVI DA RIPORTARE AL 31 DICEMBRE 1991. (TIT. III CAT. 1')

ZONA IV - DELLA SABINA	0,00
TOTALE CLASSE 02	0,00
MONTI TIBURTINI-CORNICOLANTI-PRENESTINI	0,00
ZONA VIII DEL TURANO	0,00
ZONA XVI - GRONDE MONTI AUSONI	0,00
ZONA XV - VALLE DEL LIRI	0,00
ZONA XVII - DEI MONTI AURUNCI	0,00
TOTALE CLASSE 03	0,00
ZONA X - DELL'ANIENE	250.000.000,00
ZONA VI - DEL VELINO	0,00
ZONA VII - DEL "SALTO CICOLANO"	0,00
ZONA XII - MONTI ERNICI	0,00
ZONA XIV - VALLE DI COMINO	0,00
TOTALE CLASSE 04	250.000.000,00
ZONA V - MONTEPIANO REATINO	0,00
ZONA XIII - DEI MONTI LEPINI	0,00
TOTALE CLASSE 05	0,00
REGIONE ABRUZZO	
ZONA S - VALSANGRO	0,00
TOTALE CLASSE 01	0,00
ZONA I - VESTINA	0,00
ZONA N - DEL VOMANO, FINO E PIOMBA	0,00
ZONA P - DELLA MAIELLETTA	0,00
ZONA R - MEDIO SANGRO	0,00
ZONA U - ALTO VASTESE	0,00
TOTALE CLASSE 02	0,00
ZONA C - SIRENTINA	0,00
ZONA G - DELLA VALLE ROVETO	0,00
ZONA L - DELLA MAIELLA E DEL MORRONE	0,00
ZONA Q - AVENTINO MEDIO SANGRO	0,00
ZONA T - MEDIO VASTESE	0,00
TOTALE CLASSE 03	0,00
ZONA B CAMPO IMPERATORE-PIANA DI NAVELLI	0,00
ZONA F - PELIGNA	0,00
ZONA H - ALTO SANGRO E ALTOP. 5 MIGLIA	0,00
ZONA M - DELLA LAGA	0,00
ZONA O - DEL GRAN SASSO	0,00
TOTALE CLASSE 04	0,00
ZONA A - AMITERNINA	0,00
ZONA E - MARSICA I	0,00
TOTALE CLASSE 05	0,00
REGIONE MOLISE	

PROSPETTO N. II.4.4 8

ESERCIZIO 1991. COMUNITA' MONTANE. SPESE - RIMBORSO DI ANTICIPAZIONI DI CASSA:  
RESIDUI PASSIVI DA RIPORTARE AL 31 DICEMBRE 1991. (TIT. III CAT. 1')

4 ZONA OMOGENEA - SANNIO	0,00
7 ZONA OMOGENEA - CIGNO VALLE BIFERNO	0,00
9 ZONA OMOGENEA - TRIGNO - MEDIO BIFERNO	0,00
10 ZONA OMOGENEA - MONTE MAURO	0,00
TOTALE CLASSE 02	0,00
1 ZONA OMOGENEA DEL VOLTURNO	0,00
2 ZONA OMOGENEA - CENTRO PENTRIA	0,00
3 ZONA OMOGENEA - ALTO MOLISE	0,00
5 ZONA OMOGENEA - MATESE	0,00
6 ZONA OMOGENEA - MOLISE CENTRALE	0,00
TOTALE CLASSE 03	0,00
8 ZONA OMOGENEA - DEL FORTORE MOLISANO	0,00
TOTALE CLASSE 04	0,00
REGIONE CAMPANIA	
ZONA MONTE S. CROCE	0,00
ZONA MONTE MAGGIORE	0,00
ZONA DEL TABURNO	0,00
ZONA VALLO DI LAURO E BAIANESE	0,00
ZONA VALLE DELL'IRNO	0,00
ZONA PENISOLA SORRENTINA	0,00
ZONA PENISOLA AMALFITANA	0,00
TOTALE CLASSE 01	0,00
ZONA DEL TITERNO	0,00
ZONA ALTO TAMMARO	0,00
ZONA DEL TANAGRO	0,00
ZONA ALENTO MONTE STELLA	0,00
ZONA DEL GELBISON E DEL CERVATI	0,00
ZONA BUSSENTO	0,00
TOTALE CLASSE 02	0,00
ZONA DEL MATESE	0,00
ZONA DEL FORTORE	0,00
ZONA ALTO E MEDIO SELE	0,00
ZONA DEGLI ALBURNI	0,00
ZONA LAMBRO E MINGARDO	0,00
TOTALE CLASSE 03	0,00
ZONA DELL'UFITA	0,00
ZONA TERMINIO - CERVIALTO	0,00
ZONA DEL CALORE SALERNITANO	0,00
TOTALE CLASSE 04	0,00
ZONA ALTA IRPINIA	0,00
TOTALE CLASSE 05	0,00
REGIONE PUGLIA	

PROSPETTO N. II.4.4 9

ESERCIZIO 1991. COMUNITA' MONTANE. SPESE - RIMBORSO DI ANTICIPAZIONI DI CASSA:  
RESIDUI PASSIVI DA RIPORTARE AL 31 DICEMBRE 1991. (TIT. III CAT. 1')

SUB - APPENNINO DAUNO SETTENTRIONALE	0,00
SUB - APPENNINO DAUNO MERIDIONALE	0,00
TOTALE CLASSE 04	0,00
GARGANO	0,00
MURGIA NORD-OCCIDENTALE	0,00
MURGIA SUD-ORIENTALE	0,00
TOTALE CLASSE 05	0,00
REGIONE BASILICATA	
VAL SARMENTO	0,00
TOTALE CLASSE 02	0,00
MARMO - PLATANO	0,00
MELANDRO	0,00
BASSO SINNI	0,00
TOTALE CLASSE 03	0,00
VULTURE	0,00
ALTO BRADANO	0,00
ALTO BASENTO	0,00
CAMASTRA - ALTO SAURO	0,00
MEDIO AGRI - SAURO	0,00
LAGONEGRESE	0,00
MEDIO BASENTO	0,00
TOTALE CLASSE 04	0,00
ALTO AGRI	0,00
MEDIO SINNI - POLLINO - RAPARO	0,00
TOTALE CLASSE 05	0,00
REGIONE CALABRIA	
serre cosentine	0,00
TOTALE CLASSE 01	0,00
MEDIA VALLE DEL CRATI	336.221.570,00
UNIONE DELLE VALLI	0,00
POSSA DEL LUPO	0,00
VERSANTE IONICO	0,00
SERRE CALABRE	0,00
ALTO MESIMA	0,00
STILARO - ALLARO	0,00
LIMINA	0,00
VERSANTE TIRRENICO MERIDIONALE	0,00
VERSANTE TIRRENICO SETTENTRIONALE	0,00
TOTALE CLASSE 02	336.221.570,00
DORSALE APPENINICA - ALTO TIRRENO	0,00
APPENNINO PAOLANO	0,00
SAVUTO	0,00

PROSPETTO N. II.4.4 10

ESERCIZIO 1991. COMUNITA' MONTANE. SPESE - RIMBORSO DI ANTICIPAZIONI DI CASSA:  
RESIDUI PASSIVI DA RIPORTARE AL 31 DICEMBRE 1991. (TIT. III CAT. 1^)

ALTO CROTONESE	0,00
MONTI TIRIOLO - REVENTINO E MANCUSO	0,00
ASPRMONTA ORIENTALE	131.683.694,00
VERSANTE IONICO MERIDIONALE	0,00
VERSANTE DELLO STRETTO	0,00
TOTALE CLASSE 03	131.683.694,00
ALTO IONIO	0,00
POLLINO	0,00
DESTRA CRATI	0,00
TOTALE CLASSE 04	0,00
SILANA	0,00
SILA GRECA	0,00
PRESILA CATANZARESE	0,00
TOTALE CLASSE 05	0,00
REGIONE SARDEGNA	
ZONA XX - DEL MULARGIA E FLUMENDOSA	0,00
ZONA XXV - SA GIARA	0,00
TOTALE CLASSE 01	0,00
ZONA XVI - ARCI - GRIGHINE	0,00
ZONA XVII - DELL'ALTA MARMILLA	0,00
TOTALE CLASSE 02	0,00
ZONA I - OSILO-PLOAGHE	0,00
ZONA II - SU SASSU-ANGLONA-GALLURA	0,00
ZONA V - DEL LOGUDORO	0,00
ZONA VII - GOCEANO	0,00
ZONA XV - DEL BARIGADU - BUSACHI	0,00
ZONA XXIII	0,00
TOTALE CLASSE 03	0,00
ZONA VIII - MARGHINE PLANARGIA	0,00
ZONA XII - BARBAGIA MANDROLISAI	0,00
ZONA XIV - MONTIFERRU	0,00
ZONA XXIV - SERPEDDI'	0,00
TOTALE CLASSE 04	0,00
ZONA III - GALLURA	0,00
ZONA IV - RIVIERA DI GALLURA	0,00
ZONA VI - MONTE ACUTO	0,00
ZONA IX - DEL NUORESE	0,00
ZONA X - DELLE BARONIE	0,00
ZONA XI - OGLIASTRA	0,00
ZONA XIII - BARBAGIA DI SEULO	0,00
ZONA XVIII - MONTE LINAS	0,00
ZONA XIX - SULCIS IGLESIENTE	0,00





PROSPETTO N. II.4.5 1

ESERCIZIO 1992. COMUNITA' MONTANE. SPESE RIMBORSO DI ANTICIPAZIONI DI CASSA:  
RESIDUI PASSIVI DA RIPORTARE AL 31 DICEMBRE 1992. (TIT. III CAT. 1°).

REGIONE PIEMONTE	
VALLE ANTRONA	0,00
VAL STRONA	0,00
VALGRANDE	0,00
ALTO VERBANO	0,00
VAL CANNOBINA	0,00
PINEROLESE PEDEMONTANO	0,00
VAL CERONDA E CASTERNONE	0,00
ALTO CANAVESE	0,00
VALLE SACRA	0,00
VALCHIUSELLA	0,00
DORA BALTEA CANAVESANA	0,00
VALLE DI MOSSO	0,00
PREALPI BIELLESI	0,00
ALTA VALLE DEL CERVO-LA BURSCH	0,00
BASSA VALLE DEL CERVO E OROPA	0,00
ALTA VALLE ELVO	0,00
BASSA VALLE ELVO	0,00
TOTALE CLASSE 01	0,00
VALLI CURONE GRUE E OSSONA	0,00
ALTA VAL LEMME ED ALTO OVADESE	0,00
VALLE GRANA	0,00
VALLE VIGEZZO	0,00
VALLE ANZASCA	0,00
CUSIO-MOTTARONE	0,00
VAL PELLICE	671.989.907,00
LANGA ASTIGIANA	0,00
TOTALE CLASSE 02	671.989.907,00
VAL BORBERA E VALLE SPINTI	15.000.000,00
ALTA VALLE ORBA ERRO E BORMIDA	0,00
VALLI PO-BRONDA E INFERNOTTO	0,00
VALLE VARAITA	0,00
VALLI MONREGALESI	0,00
ALTA LANGA MONTANA	90.145.571,00
VALLE ANTIGORIO E FORMAZZA	0,00
BASSA VALLE DI SUSÀ E VAL CENISCHIA	0,00
TOTALE CLASSE 03	105.145.571,00
VALLE MAIRA	80.000.000,00
VALLE STURA	129.564.220,00
VALLI GESSO-VERMENAGNA-PESIO	188.381.877,00
ALTA VALLE TANARO-VALLE MONGIA E CEVETTA	127.366.227,00
VALLE OSSOLA	0,00

PROSPETTO N. II.4.5 2

ESERCIZIO 1992. COMUNITA' MONTANE. SPESE RIMBORSO DI ANTICIPAZIONI DI CASSA:  
RESIDUI PASSIVI DA RIPORTARE AL 31 DICEMBRE 1992. (TIT. III CAT. 1^).

VALLI CHISONE E GERMANASCA	0,00
ALTA VALLE SUSA	0,00
VALLI DI LANZO	563.305.000,00
VALLI ORCO E SOANA	58.819.369,00
TOTALE CLASSE 04	1.147.436.693,00
VALSESIA	0,00
TOTALE CLASSE 05	0,00
REGIONE VALLE D'AOSTA	
7 ZONA - MONTE ROSA	0,00
ALTA VALLE DEL LYS	0,00
TOTALE CLASSE 02	0,00
1 ZONA - VALDIGNE MONT BLANC	0,00
3 ZONA - GRAN COMBIN	0,00
4 ZONA - MONT EMILIUS	0,00
5 ZONA - MARMORE	0,00
6 ZONA - EVANCON	0,00
TOTALE CLASSE 03	0,00
2 ZONA - GRAN PARADIS	0,00
TOTALE CLASSE 05	0,00
REGIONE LOMBARDIA	
VALLE SAN MARTINO	0,00
ZONA 7 - MONTE BRANZONE E BASSO SEBINO	0,00
ZONA 8 - ALTO SEBINO	0,00
ZONA 9 - VALLE CAVALLINA	0,00
ZONA 11 - DI SCALVE	0,00
ZONA 14 - VALLE IMAGNA	0,00
ZONA 26 - VALCERESIO	0,00
ZONA 27 - DELLA VALCUVIA	0,00
ZONA 28 - VALGANNA E MARCHIROLO	0,00
TOTALE CLASSE 01	0,00
ZONA 6 - SEBINO BRESCIANO	0,00
ZONA 12 - VALLE SERIANA - ALBINO	0,00
ZONA 15 - LARIO ORIENTALE	0,00
ZONA 17 - TRIANGOLO LARIANO DI CANZO	0,00
ZONA 18 - LARIO INTELVESE	0,00
ZONA 19 - ALPI LEPTINE MERIDIONALI	0,00
ZONA 20 - ALTO LARIO OCCIDENTALE	0,00
ZONA 29 - VALLI DEL LUINESE	0,00
TOTALE CLASSE 02	0,00
ZONA 1 - OLTREPO' PAVESE	0,00
ZONA 2 - ALTO GARDA BRESCIANO	0,00
ZONA 4 - VALLE TROMPIA	0,00

PROSPETTO N. II.4.5 3

ESERCIZIO 1992. COMUNITA' MONTANE. SPESE RIMBORSO DI ANTICIPAZIONI DI CASSA:  
RESIDUI PASSIVI DA RIPORTARE AL 31 DICEMBRE 1992. (TIT. III CAT. 1').

ZONA 10 - VALLE SERIANA SUPERIORE	0,00
VALSABBINA-VALVARRONE-VAL D'ESINO E RIVI	0,00
ZONA 22 - VALTELLINA DI TIRANO	0,00
ZONA 24 - VALTELLINA DI MORBEGNO	0,00
TOTALE CLASSE 03	0,00
ZONA 3 - VALLE SABBIA	0,00
ZONA 13 - VALLE BREMBANA	0,00
ZONA 25 - VALCHIAVENNA	0,00
TOTALE CLASSE 04	0,00
ZONA 5 - VALLE CAMONICA	2.313.411.718,00
ZONA 21 - ALTA VALTELLINA	0,00
ZONA 23 - VALTELLINA DI SONDRIO	0,00
TOTALE CLASSE 05	2.313.411.718,00
REGIONE LIGURIA	
ZONA 1 - ARGENTEA	0,00
ZONA 2 - VALLE STURA	0,00
ZONA 3 - ALTA VAL POLCEVERA	0,00
ZONA 8 - VAL PETRONIO	0,00
ZONA 2 - RIVIERA SPEZZINA	0,00
TOTALE CLASSE 01	0,00
ZONA 1 - INTEMELIA	0,00
ZONA 2 - ARGENTINA-ARMEA	0,00
ZONA 3 - VALLE ARROSCIA	0,00
DELL'OLIVO-BORGOMARO	0,00
ZONA 1 - INGAUNA	0,00
ZONA 2 - POLLUPICE	0,00
ZONA 4 - ALTA VALLE SCRIVIA	0,00
ZONA 5 - FONTANABUONA	0,00
ZONA 6 - ALTA VAL TREBBIA	0,00
ZONA 3 - MEDIA E BASSA VAL DI VARA	0,00
TOTALE CLASSE 02	0,00
ZONA 3 - ALTA VAL BORMIDA	0,00
ZONA 7 - AVETO-GRAVEGLIA-STURLA	0,00
ZONA 1 - ALTA VAL DI VARA	0,00
TOTALE CLASSE 03	0,00
ZONA 4 - DEL GIOVO	0,00
TOTALE CLASSE 04	0,00
REGIONE TRENINO	
COMPENSO VALLE DI FEMME	0,00
COMPENSO VALLI DI PRIMIERO	0,00
COMPENSO ALTA VALSUGANA	0,00
COMPENSO ALTO GARDA E LEDRO	0,00

PROSPETTO N. II.4.5 4

ESERCIZIO 1992. COMUNITA' MONTANE. SPESE RIMBORSO DI ANTICIPAZIONI DI CASSA:  
RESIDUI PASSIVI DA RIPORTARE AL 31 DICEMBRE 1992. (TIT. III CAT. 1').

COMPENSO LADINO DI FASSA	0,00
TOTALE CLASSE 03	0,00
COMPENSO BASSA VALSUGANA E TESINO	0,00
COMPENSO VALLE DELL'ADIGE	0,00
COMPENSO VALLE DI NON	0,00
COMPENSO VALLE DI SOLE	0,00
COMPENSO DELLA VALLAGARINA-ROVERETO	0,00
VALLE ISARCO	0,00
ALTA - VALLE ISARCO	0,00
TOTALE CLASSE 04	0,00
COMPENSO VALLI GIUDICARIE	0,00
VALLE VENOSTA	0,00
BURGRAVIATO	0,00
VALLE DEL SALTO	0,00
TOTALE CLASSE 05	0,00
REGIONE VENETO	
GRAPPA	0,00
DELL'ASTICO AL BRENTA	0,00
DEL BRENTA	0,00
AGNO-CHIAMPO	0,00
LEOGRA-TIMONCHIO	0,00
TOTALE CLASSE 01	0,00
DELL'ALPAGO	287.956.299,00
PREALPI TREVIGIANE	0,00
DEL BALDO	0,00
ALTO ASTICO E POSINA	0,00
TOTALE CLASSE 02	287.956.299,00
COMELICO E SAPPADA	0,00
CADORE-LONGARONESE-ZOLDANO	0,00
DELLA LESSINIA	0,00
ALTOPIANO DEI SETTE COMUNI	0,00
TOTALE CLASSE 03	0,00
AGORDINO	0,00
FELTRINO	0,00
BELLUNESE	0,00
CENTRO CADORE	0,00
TOTALE CLASSE 04	0,00
REGIONE FRIULI VENEZIA GIULIA	
COLLIO	0,00
TOTALE CLASSE 01	0,00
GEMONESE	0,00
DELLE VALLI DEL TORRE	0,00

PROSPETTO N. II.4.5 5

ESERCIZIO 1992. COMUNITA' MONTANE. SPESE RIMBORSO DI ANTICIPAZIONI DI CASSA:  
RESIDUI PASSIVI DA RIPORTARE AL 31 DICEMBRE 1992. (TIT. III CAT. 1').

VALLI DEL MATISONE	0,00
DEL LIVENZA - PEDEMONTANA	0,00
CARSO	0,00
TOTALE CLASSE 02	0,00
VAL D'ARZINO-VAL COSA-VAL TRAMONTINA	0,00
TOTALE CLASSE 03	0,00
DELLA CARNIA	0,00
CANAL DEL FERRO-VAL CANALE	0,00
MEDUNA-CELLINA	0,00
TOTALE CLASSE 05	0,00
REGIONE EMILIA ROMAGNA	
APPENNINO MODENA OVEST	0,00
APPENNINO MODENA EST	0,00
APPENNINO MOLESE	0,00
TOTALE CLASSE 02	0,00
APPENNINO FAENTINO	0,00
TOTALE CLASSE 03	0,00
APPENNINO PARMA EST	0,00
FRIGNANO	0,00
APPENNINO FORLIVESE	0,00
APPENNINO CESENATE	0,00
TOTALE CLASSE 04	0,00
APPENNINO PIACENTINO	0,00
VALLI DEL TARO E DEL CENO	0,00
APPENNINO REGGIANO	0,00
APPENNINO BOLOGNESE N.1	0,00
TOTALE CLASSE 05	0,00
REGIONE TOSCANA	
ZONA B - APUANE	0,00
ZONA M - ALTA VERSILIA	0,00
TOTALE CLASSE 01	0,00
ZONA P - VAL DI BISENZIO	0,00
ZONA N - AREA LUCCHESE	0,00
ZONA Q - PRATO MAGNO	0,00
ZONA L - ELBA E CAPRAIA	1.121.369.724,00
ZONA T - CETONA	0,00
TOTALE CLASSE 02	1.121.369.724,00
ZONA D - MEDIA VALLE DEL SERCHIO	0,00
ZONA R - COLLINE METALLIFERE	0,00
ZONA O - APPENNINO PISTOIESE	0,00
TOTALE CLASSE 03	0,00
ZONA C - GARFAGNANA	0,00

PROSPETTO N. II.4.5 6

ESERCIZIO 1992. COMUNITA' MONTANE. SPESE RIMBORSO DI ANTICIPAZIONI DI CASSA:  
RESIDUI PASSIVI DA RIPORTARE AL 31 DICEMBRE 1992. (TIT. III CAT. 1').

ZONA H - ALTO TEVERE VAL TIBERINA	0,00
ZONA S - COLLINE DEL FIORA	0,00
TOTALE CLASSE 04	0,00
ZONA A - LUNIGIANA	0,00
ZONA E-ALTO MUGELLO-MUGELLO-VAL DI SIEVE	0,00
ZONA F - VAL DI CECINA	0,00
ZONA I - MONTE AMIATA	0,00
TOTALE CLASSE 05	0,00
REGIONE UMBRIA	
AMERINO CROCE DI SERRA	146.961.614,00
TOTALE CLASSE 02	146.961.614,00
VALLE DEL NERA E DEL MONTE SAN PANCRAZIO	815.107.300,00
TOTALE CLASSE 04	815.107.300,00
ALTO TEVERE UMBRO	952.530.974,00
ALTO CHIASCIO	740.283.747,00
MONTE SUBASIO	0,00
VALNERINA	3,00
MONTI MARTANI E DEL SERANO	993.192.120,00
MONTI DEL TRASIMENO	0,00
MONTE PEGLIA E SELVA DI MEANA	170.147.701,00
TOTALE CLASSE 05	2.856.154.545,00
REGIONE MARCHE	
METAURO-ZONA E	0,00
TOTALE CLASSE 02	0,00
ALTA VALMARECCHIA-ZONA A	0,00
MONTEFELTRO-ZONA B	0,00
ALTA VALLE DEL POTENZA-ZONA H	0,00
FIASTRA-FIASTRONE-TENNACOLA E MEDIO	0,00
SIBILLINI-ZONA M	0,00
TOTALE CLASSE 03	0,00
ALTO E MEDIO METAURO-ZONA C	0,00
TRONTO-ZONA N	0,00
TOTALE CLASSE 04	0,00
CATRIA E DEL NERONE-ZONA D	0,00
ALTA VALLE DELL'ESINO-ZONA F	0,00
ALTE VALLI DEL FIASTRONE CHIANTI E NERA	0,00
TOTALE CLASSE 05	0,00
REGIONE LAZIO	
ZONA I - ALTA TUSCIA LAZIALE	0,00
ZONA III - MONTI DELLA TOLFA	0,00
ZONA XI - CASTELLI ROMANI E PRENESTINI	0,00
TOTALE CLASSE 02	0,00

PROSPETTO N. II.4.5 7

ESERCIZIO 1992. COMUNITA' MONTANE. SPESE RIMBORSO DI ANTICIPAZIONI DI CASSA:  
RESIDUI PASSIVI DA RIPORTARE AL 31 DICEMBRE 1992. (TIT. III CAT. 1^).

ZONA XV - VALLE DEL LIRI	0,00
ZONA XVII - DEI MONTI AURUNCI	0,00
TOTALE CLASSE 03	0,00
ZONA X - DELL'ANIENE	416.536.557,00
ZONA VI - DEL VELINO	0,00
ZONA VII - DEL "SALTO CICOLANO"	0,00
ZONA XII - MONTI ERNICI	0,00
ZONA XIV - VALLE DI COMINO	0,00
TOTALE CLASSE 04	416.536.557,00
ZONA V - MONTEPIANO REATINO	0,00
ZONA XIII - DEI MONTI LEPINI	0,00
TOTALE CLASSE 05	0,00
REGIONE ABRUZZO	
ZONA S - VALSANGRO	0,00
TOTALE CLASSE 01	0,00
ZONA I - VESTINA	0,00
ZONA N - DEL VOMANO, FINO E PIOMBA	0,00
ZONA P - DELLA MAIELLETTA	0,00
ZONA R - MEDIO SANGRO	0,00
ZONA U - ALTO VASTESE	0,00
TOTALE CLASSE 02	0,00
ZONA C - SIRENTINA	0,00
ZONA G - DELLA VALLE ROVETO	0,00
ZONA L - DELLA MAIELLA E DEL MORRONE	0,00
ZONA Q - AVENTINO MEDIO SANGRO	0,00
ZONA T - MEDIO VASTESE	156.038.045,00
TOTALE CLASSE 03	156.038.045,00
ZONA B CAMPO IMPERATORE-PIANA DI NAVELLI	0,00
ZONA F - PELIGNA	0,00
ZONA H - ALTO SANGRO E ALTOP. 5 MIGLIA	0,00
ZONA M- DELLA LAGA	0,00
TOTALE CLASSE 04	0,00
ZONA A - AMITERNINA	0,00
ZONA E - MARSICA I	0,00
TOTALE CLASSE 05	0,00
REGIONE MOLISE	
7 ZONA OMOGENEA - CIGNO VALLE BIFERNO	0,00
10 ZONA OMOGENEA - MONTE MAURO	0,00
TOTALE CLASSE 02	0,00
1 ZONA OMOGENEA DEL VOLTURNO	0,00
6 ZONA OMOGENEA - MOLISE CENTRALE	0,00
TOTALE CLASSE 03	0,00



PROSPETTO N. II.4.5 8

ESERCIZIO 1992. COMUNITA' MONTANE. SPESE RIMBORSO DI ANTICIPAZIONI DI CASSA:  
RESIDUI PASSIVI DA RIPORTARE AL 31 DICEMBRE 1992. (TIT. III CAT. 1').

8 ZONA OMOGENEA - DEL FORTORE MOLISANO	0,00
TOTALE CLASSE 04	0,00
REGIONE CAMPANIA	
ZONA MONTE S. CROCE	0,00
ZONA MONTE MAGGIORE	0,00
ZONA DEL TABURNO	0,00
ZONA VALLE DELL'IRNO	0,00
ZONA PENISOLA SORRENTINA	0,00
ZONA PENISOLA AMALFITANA	0,00
TOTALE CLASSE 01	0,00
ZONA DEL TITERNO	0,00
ZONA ALTO TAMMARO	0,00
ZONA DEL TANAGRO	0,00
ZONA ALENTO MONTE STELLA	0,00
ZONA DEL GELBISON E DEL CERVATI	0,00
ZONA BUSSENTO	0,00
TOTALE CLASSE 02	0,00
ZONA DEL FORTORE	0,00
ZONA LAMBRO E MINGARDO	0,00
TOTALE CLASSE 03	0,00
ZONA DELL'UFITA	0,00
ZONA TERMINIO - CERVIALTO	0,00
ZONA DEL CALORE SALERNITANO	0,00
TOTALE CLASSE 04	0,00
REGIONE PUGLIA	
SUB - APPENNINO DAUNO SETTENTRIONALE	0,00
SUB - APPENNINO DAUNO MERIDIONALE	0,00
TOTALE CLASSE 04	0,00
GARGANO	0,00
MURGIA NORD-OCCIDENTALE	0,00
MURGIA SUD-ORIENTALE	530.000.000,00
TOTALE CLASSE 05	530.000.000,00
REGIONE BASILICATA	
VAL SARMENTO	0,00
TOTALE CLASSE 02	0,00
MARMO - PLATANO	0,00
MELANDRO	0,00
BASSO SINNI	0,00
TOTALE CLASSE 03	0,00
VULTURE	600.000.000,00
ALTO BRADANO	0,00
ALTO BASENTO	0,00

PROSPETTO N. II.4.5 9

ESERCIZIO 1992. COMUNITA' MONTANE. SPESE RIMBORSO DI ANTICIPAZIONI DI CASSA;  
RESIDUI PASSIVI DA RIPORTARE AL 31 DICEMBRE 1992. (TIT. III CAT. 1').

CANASTRA - ALTO SAURO	0,00
MEDIO AGRI - SAURO	0,00
LAGONEGRESE	0,00
MEDIO BASENTO	0,00
TOTALE CLASSE 04	600.000.000,00
ALTO AGRI	0,00
TOTALE CLASSE 05	0,00
REGIONE CALABRIA	
serre cosentine	0,00
TOTALE CLASSE 01	0,00
MEDIA VALLE DEL CRATI	378.314.380,00
UNIONE DELLE VALLI	0,00
FOSSA DEL LUPO	0,00
VERSANTE IONICO	0,00
SERRE CALABRE	0,00
ALTO MESIMA	0,00
STILARO - ALLARO	0,00
LIMINA	0,00
VERSANTE TIRRENICO MERIDIONALE	0,00
VERSANTE TIRRENICO SETTENTRIONALE	0,00
TOTALE CLASSE 02	378.314.380,00
DORSALE APPENINICA - ALTO TIRRENO	0,00
APPENNINO PAOLANO	0,00
SAVUTO	0,00
ALTO CROTONESE	0,00
MONTI TIRIOLO - REVENTINO E MANCUSO	0,00
ASPROMONTE ORIENTALE	548.601.381,00
VERSANTE IONICO MERIDIONALE	0,00
VERSANTE DELLO STRETTO	0,00
TOTALE CLASSE 03	548.601.381,00
ALTO IONIO	0,00
POLLINO	0,00
DESTRA CRATI	0,00
TOTALE CLASSE 04	0,00
SILANA	0,00
SILA GRECA	0,00
PRESILA CATANZARESE	0,00
TOTALE CLASSE 05	0,00
REGIONE SARDEGNA	
ZONA XX - DEL MULARGIA E FLUMENDOSA	0,00
ZONA XXV - SA GIARA	0,00
TOTALE CLASSE 01	0,00

PROSPETTO N. II.4.5 10

ESERCIZIO 1992. COMUNITA' MONTANE. SPESE RIMBORSO DI ANTICIPAZIONI DI CASSA:  
RESIDUI PASSIVI DA RIPORTARE AL 31 DICEMBRE 1992. (TIT. III CAT. 1').

ZONA XVI - ARCI - GRIGHINE	0,00
ZONA XVII - DELL'ALTA MARMILLA	0,00
TOTALE CLASSE 02	0,00
ZONA I - OSILO-PLOGHE	0,00
ZONA II - SU SASSU-ANGLONA-GALLURA	0,00
ZONA V - DEL LOGUDORO	0,00
ZONA VII - GOCEANO	0,00
ZONA XV - DEL BARIGADU - BUSACHI	0,00
ZONA XXIII	0,00
TOTALE CLASSE 03	0,00
ZONA VIII - MARGHINE PLANARGIA	0,00
ZONA XII - BARBAGIA MANDROLISAI	0,00
ZONA XIV - MONTIFERRU	0,00
ZONA XXIV - SERPEDDI'	0,00
TOTALE CLASSE 04	0,00
ZONA III - GALLURA	0,00
ZONA IV - RIVIERA DI GALLURA	0,00
ZONA VI - MONTE ACUTO	0,00
ZONA IX - DEL NUORESE	0,00
ZONA X - DELLE BARONIE	0,00
ZONA XI - OGLIASTRA	0,00
ZONA XIII - BARBAGIA DI SEULO	0,00
ZONA XVIII - MONTE LINAS	0,00
ZONA XIX - SULCIS IGLESIENTE	0,00
ZONA XXI - SARRABUS-GERREI	0,00
ZONA XXII - DEL BASSO SULCIS	0,00
TOTALE CLASSE 05	0,00

Numero enti soggetti ad indagine : 310

PROSPETTO N. II.5.1 A

ESERCIZIO : 1991

COMUNI. GESTIONE DEGLI INVESTIMENTI. ENTRATE-ACCERTAMENTI IN CONTO COMPETENZA:  
ALIENAZIONE E AMMORTAMENTO DI BENI PATRIMONIALI (TIT. IV CAT. I° AL NETTO  
DEGLI AMMORTAMENTI)

AREE GEOGRAFICHE	DATI IN MILIONI DI LIRE														ENTI CON PIU' DI 8.000 ABITANTI	TUTTI
	ENTI CON POPOLAZIONE															
	1	8.001	10.000	20.000	60.000	100.000	250.000	500.000	DA							
8.000	5-	6-	7-	8-	9-	10-	11-	11-						ENTI CON PIU' DI 8.000 ABITANTI		
PIEMONTE	0	6.228	21.015	57.960	3.728	4.243									96.908	0
VALLE D'AOSTA	0			24											24	0
LOMBARDIA	0	15.776	58.691	59.747	27.643	25.542									222.674	0
LIGURIA	0	2.631	10.498	4.944	1.581	2.878									31.593	0
NORD-OCCIDENTALE	0	24.637	90.205	122.677	32.953	32.664									351.201	0
TRENTINO ALTO ADIGE	0	83	13.549	7.716	427	1.671									23.448	0
VENETO	0	9.190	47.379	54.546	19.739	41.352									215.659	0
FRIULI V. GIULIA	0	3.309	6.694	5.020	2.597	6.834									24.456	0
EMILIA ROMAGNA	0	13.022	34.182	19.824	23.604	91.085									197.022	0
NORD-ORIENTALE	0	25.606	101.805	87.108	46.368	140.944									440.585	0
TOSCANA	0	5.335	28.950	26.938	40.993	4.472									106.580	0
UMBRIA	0	539	7.463	10.719		10.724									29.447	0
MARCHE	0	2.235	10.083	25.138	3.199	3.049									43.706	0
LAZIO	0	2.029	6.424	20.764		1.375									82.035	0
CENTRO	0	10.140	52.901	83.560	44.192	19.622									263.770	0
ABRUZZO	0	2.852	1.146	11.222	869	1.428									17.537	0
MOLISE	0	715	0	4.855											5.570	0
CAMPANIA	0	933	10.379	41.544	10.431	1.209									67.897	0
PUGLIA	0	2.045	14.570	35.761	10.147	1.535									64.217	0
BASILICATA	0	58	1.826	300	10.286										12.472	0
CALABRIA	0	33	255	4.360	1.686	3.577									9.912	0
SUD	0	6.639	28.177	98.043	33.640	7.750									177.608	0
SICILIA	0	2.084	2.677	5.194	674	1.180									11.874	0
SARDEGNA	0	1.858	2.054	4.236	229	3.685									12.064	0
ISOLE	0	3.943	4.731	9.430	904	4.866									23.939	0
TOTALE NAZIONALE	0	70.966	277.822	400.820	157.860	205.848									1.277.104	0

PROSPETTO N. II.5.1 B

ESERCIZIO : 1992

COMUNI. GESTIONE DEGLI INVESTIMENTI. ENTRATE-ACCERTAMENTI IN CONTO COMPETENZA:  
ALIANZIONE E AMMORTAMENTO DI BENI PATRIMONIALI (TIT. IV CAT. 1° AL NETTO  
DEGLI AMMORTAMENTI)

DATI IN MILIONI DI LIRE

AREE GEOGRAFICHE	ENTI CON POPOLAZIONE																ENTI CON PIU' DI 8.000 ABITANTI	TUTTI
	1		5°		6°		7°		8°		9°		10°		DA			
	8.000	9.999	10.000	19.999	20.000	59.999	60.000	79.999	80.000	99.999	100.000	199.999	249.999	499.999	500.000	11°		
PIEMONTE		12.271	16.658	35.025	7.196	4.889									49.467	125.509		
VALLE D'AOSTA				119												119		
LOMBARDIA		16.238	85.538	43.149	31.579	51.811									16.357	244.674		
LIGURIA		1.250	9.083	5.269	2.706	14.781									32.373	65.464		
NORD-OCCIDENTALE		29.761	111.280	83.563	41.483	71.481									98.198	435.768		
TRENTINO ALTO ADIGE		683	11.952	371	1.457	414										14.879		
VENETO		13.918	34.244	64.288	3.945	37.553										162.346		
FRIULI V. GIULIA		2.136	3.790	4.502	3.202	9.462										23.094		
EMILIA ROMAGNA		11.818	34.364	26.582	12.558	70.645										218.126		
NORD-ORIENTALE		28.557	84.352	95.745	21.163	118.075										418.447		
TOSCANA		3.999	19.266	24.499	50.499	3.993										103.751		
UMBRIA		1	11.378	7.795		18.755										37.931		
MARCHE		4.440	12.295	26.297	14.156	3.820										61.010		
LAZIO		3.104	4.375	26.845		26.000									121.955	182.280		
CELTRO		11.544	47.315	85.438	64.656	52.570									121.955	394.973		
ABRUZZO		1.564	971	9.899	3.031	696										16.162		
MOLISE		48	1.065	7.956												9.050		
CAMPANIA		2.457	9.702	36.957	14.225	491									836	64.672		
PUGLIA		958	19.070	18.422	8.038	900										47.626		
BASILICATA		553	2.409	643	19.844											23.652		
CALABRIA		997	1.698	284	1.030	0										4.010		
SUD		6.580	34.918	74.144	46.169	2.087									836	164.974		
SICILIA		278	1.971	5.224	866	1.533									80	9.956		
SARDEGNA		2.086	2.301	11.699	284	6.156										22.528		
ISOLE		2.365	4.273	16.923	1.150	7.690									80	32.484		
TOTALE NAZIONALE		78.809	282.140	355.816	174.623	251.905									220.990	1.436.647		



ESERCIZIO : 1991

PROSPETTO N. II.5.2 A

COMUNI. GESTIONE DEGLI INVESTIMENTI, ENTRATE-ACCERTAMENTI IN CONTO COMPETENZA:  
TRASFERIMENTI DI CAPITALI (TIT. IV CAT. 2').

DATI IN MILIONI DI LIRE

AREE GEOGRAFICHE	ENTI CON POPOLAZIONE											EMTI CON PIU' DI 8.000 ABITANTI	TUTTI					
	1 8.000		5 8.001		6 10.000		7 20.000		8 60.000		9 100.000			10 250.000		11 500.000		
	8.000	9.999	8.001	9.999	10.000	19.999	20.000	59.999	60.000	99.999	100.000			249.999	499.999	500.000	DA	
PIEMONTE	0	18.952	49.158	95.514	12.282	77.856	62.868	119.883	606.085	12.282	119.883	606.085	12.282	119.883	606.085	12.282	0	
VALLE D'AOSTA	0	52.200	150.840	142.435	24.889	5.993	4.220	92.699	145.477	92.699	145.477	0	92.699	145.477	0	0	0	
LOMBARDIA	0	1.917	15.756	275.122	69.079	21.021	31.937	181.621	181.621	181.621	181.621	0	181.621	181.621	0	0	0	
LIGURIA	0	73.070	215.755	58.998	3.901	7.696	98.330	208.330	208.330	208.330	208.330	0	208.330	208.330	0	0	0	
NORD-OCCIDENTALE	0	4.234	55.349	66.931	12.567	38.081	45.912	13.437	98.331	98.331	98.331	0	98.331	98.331	0	0	0	
TRENTINO ALTO ADIGE	0	29.007	66.931	58.998	12.567	38.081	45.912	13.437	98.331	98.331	98.331	0	98.331	98.331	0	0	0	
VENETO	0	15.329	51.035	55.003	16.514	115.839	7.494	7.494	7.494	7.494	7.494	0	7.494	7.494	0	0	0	
FRIGILI V. GIULIA	0	57.138	211.397	228.994	54.875	253.804	126.679	126.679	126.679	126.679	126.679	0	126.679	126.679	0	0	0	
EMILIA ROMAGNA	0	25.347	68.634	104.455	48.913	26.441	16.592	16.592	16.592	16.592	16.592	0	16.592	16.592	0	0	0	
NORD-ORIENTALE	0	921	22.061	22.560	22.560	22.560	37.359	37.359	37.359	37.359	37.359	0	37.359	37.359	0	0	0	
TOSCANA	0	15.843	33.516	70.199	5.428	4.283	4.283	4.283	4.283	4.283	4.283	0	4.283	4.283	0	0	0	
UMBRIA	0	15.447	50.699	134.088	8.958	8.958	8.958	8.958	8.958	8.958	8.958	0	8.958	8.958	0	0	0	
MARCHE	0	57.560	174.911	331.303	54.342	77.043	77.043	77.043	77.043	77.043	77.043	0	77.043	77.043	0	0	0	
LAZIO	0	6.771	44.933	57.823	8.122	4.818	4.818	4.818	4.818	4.818	4.818	0	4.818	4.818	0	0	0	
CENTRO	0	9.806	289	26.011	26.011	26.011	26.011	26.011	26.011	26.011	26.011	0	26.011	26.011	0	0	0	
ABRUZZO	0	26.654	149.394	200.511	142.662	42.197	42.197	42.197	42.197	42.197	42.197	0	42.197	42.197	0	0	0	
MOLISE	0	9.973	71.963	155.292	46.742	14.663	14.663	14.663	14.663	14.663	14.663	0	14.663	14.663	0	0	0	
CAMPANIA	0	39.449	95.054	80.210	60.020	60.020	60.020	60.020	60.020	60.020	60.020	0	60.020	60.020	0	0	0	
PUGLIA	0	12.395	36.808	40.803	106.958	14.669	14.669	14.669	14.669	14.669	14.669	0	14.669	14.669	0	0	0	
BASILICATA	0	105.040	398.444	560.652	364.486	76.349	76.349	76.349	76.349	76.349	76.349	0	76.349	76.349	0	0	0	
CALABRIA	0	55.577	150.715	257.833	47.466	29.400	29.400	29.400	29.400	29.400	29.400	0	29.400	29.400	0	0	0	
SUD	0	9.213	51.563	70.260	11.185	54.256	54.256	54.256	54.256	54.256	54.256	0	54.256	54.256	0	0	0	
SICILIA	0	64.791	202.279	328.093	58.652	83.656	83.656	83.656	83.656	83.656	83.656	0	83.656	83.656	0	0	0	
SARDEGNA	0	357.602	1.202.787	1.724.166	631.830	562.182	562.182	562.182	562.182	562.182	562.182	0	562.182	562.182	0	0	0	
ISOLE	0	1.202.787	1.724.166	1.724.166	631.830	562.182	562.182	562.182	562.182	562.182	562.182	0	562.182	562.182	0	0	0	
TOTALE NAZIONALE	0	357.602	1.202.787	1.724.166	631.830	562.182	562.182	562.182	562.182	562.182	562.182	0	562.182	562.182	0	0	0	

PROSPETTO N. II.5.2 B

ESERCIZIO : 1992

COMUNI. GESTIONE DEGLI INVESTIMENTI. ENTRATE-ACCERTAMENTI IN CONTO COMPETENZA:  
TRASFERIMENTI DI CAPITALI (TIT. IV CAT. 2).

AREE GEOGRAFICHE	DATI IN MILIONI DI LIRE												ENTI CON PIU' DI 8.000 ABITANTI	TUTTI
	ENTI CON POPOLAZIONE													
	1 8.000	5- 8.001 9.999	6- 10.000 19.999	7- 20.000 59.999	8- 60.000 99.999	9- 100.000 249.999	10- 250.000 499.999	11- 500.000	DA	500.000	11-	11-		
PIEMONTE		19.693	50.343	125.160	7.522	15.379	98.150						316.250	
VALLE D'AOSTA				21.993									21.993	
LOMBARDIA		60.869	149.082	195.377	77.087	33.342	99.336						615.096	
LIGURIA		3.066	20.779	18.651	3.664	9.237	60.529						115.927	
NORD-OCCIDENTALE		83.628	220.205	361.184	88.273	57.959	258.016						1.069.268	
TRENTINO ALTO ADIGE		6.206	49.478	25.227	55.044	41.393							177.350	
VENETO		33.195	84.064	101.872	4.948	27.379	45.890						297.350	
FRIULI V. GIULIA		14.722	26.602	34.879	6.081	27.504							109.790	
EMILIA ROMAGNA		21.466	73.334	60.390	23.667	148.494	18.636						346.010	
NORD-ORIENTALE		75.610	233.480	222.370	89.741	244.771	64.526						930.501	
TOSCANA		21.657	89.199	103.655	61.939	27.347	16.830						320.629	
UMBRIA		1.004	24.778	31.298		23.314							80.396	
MARCHE		7.338	24.498	50.853	8.065	140.334							231.091	
LAZIO		23.788	91.218	166.665		6.035	60.232						347.940	
CENTRO		53.789	229.695	352.473	70.004	197.032	16.850						960.058	
ABRUZZO		8.234	49.571	51.117	5.880	7.267							122.070	
MOLISE		18.216	1.987	43.083									63.288	
CAMPANIA		36.175	119.686	108.631	85.143	21.190	79.338						450.165	
PUGLIA		37.521	62.762	84.704	41.302	19.545	40.973						286.810	
BASILICATA		15.079	24.817	19.272	25.360								84.529	
CALABRIA		7.281	40.755	78.389	15.148	57.259							198.834	
SUD		122.508	299.581	385.199	172.834	105.263	40.973						1.205.699	
SICILIA		48.552	108.743	153.435	78.797	71.608	98.387						598.736	
SARDEGNA		12.553	58.143	88.522	9.958	114.498							283.675	
ISOLE		61.106	166.887	241.957	88.755	186.107	98.387						882.411	
TOTALE NAZIONALE		396.643	1.149.850	1.563.184	509.609	791.134	220.718						5.067.940	



PROSPETTO N. II.5.2 C

VARIAZIONE ESERCIZIO : 1992/1991

COMUNI. GESTIONE DEGLI INVESTIMENTI. ENTRATE-ACCERTAMENTI IN CONTO COMPETENZA:  
TRASFERIMENTI DI CAPITALI (TIT. IV CAT. 2').

DATI IN VALORI PERCENTUALI

AREE GEOGRAFICHE	ENTI CON POPOLAZIONE										250.000 499.999	500.000 11'	ENTI CON PIU' DI 8.000 ABITANTI	TUTTI
	1 8.000	5 9.999	8.001 9.999	10.000 19.999	20.000 59.999	60.000 99.999	8 99.999	9 249.999	10 499.999	11 500.000				
PIEMONTE		3,90	2,41	31,03	-51,85	262,78	-13,59				6,45			
VALLE D'AOSTA				79,06									79,06	
LOMBARDIA		16,60	-1,16	37,16	-0,98	-46,96	1,48							
LIGURIA		59,90	31,87	-25,06	-38,86	118,84	-20,31							
NORD-OCCIDENTALE		14,44	2,06	31,28	-11,25	-18,74	0,78							
TRENTINO ALTO ADIGE		46,56	-10,60	-63,48	161,85	29,61	-2,35							
VENETO		32,74	25,59	72,66	26,81	255,71	-61,49							
FRIULI V. GIULIA		17,14	-30,14	-24,02	-54,74	-72,02	-47,30							
EMILIA ROMAGNA		40,16	43,69	9,79	43,30	28,19	32,46							
NORD-ORIENTALE		32,32	10,44	-2,89	63,53	-3,55	-0,25							
TOSCANA		-14,55	29,96	-0,76	26,62	3,42	10,41							
UMBRIA		8,97	12,31	38,73	-37,59		-3,02							
MARCHE		-53,67	-26,90	-27,55	48,55	3176,35	78,76							
LAZIO		53,99	79,92	24,29		-32,63	-18,05							
CENTRO		-6,55	31,32	6,38	28,82	155,74	5,70							
ABRUZZO		21,61	10,32	-11,59	-27,60	50,79	-0,32							
MOLISE		85,76	587,39	65,63										
CAMPANIA		35,71	-19,88	-65,82	-40,31	-49,78	75,27							
PUGLIA		276,20	-12,78	-65,45	-11,63	33,29	-20,42							
BASILICATA		-61,77	-73,89	-75,97	-57,74		-10,96							
CALABRIA		-41,21	10,72	92,11	-85,83	290,34	-69,23							
PUZZ		16,62	-24,81	-31,29	-52,58	37,87	-21,33							
SICILIA		-12,63	-27,84	-40,49	66,00	143,56	-16,31							
SARDEGNA		36,24	12,76	25,99	-10,97	111,03	44,37							
ISOLE		-5,68	-17,49	-26,25	51,32	122,46	-3,24							
TOTALE NAZIONALE		10,91	-4,40	-9,33	-19,34	40,72	-5,55							

ESERCIZIO : 1991

PROSPETTO N. II.5.3 A

COMUNI. GESTIONE DEGLI INVESTIMENTI. ENTRATE-ACCERTAMENTI IN CONTO COMPETENZA: RISCOSSIONE DI CREDITI (TIT. IV CAT. 3) AL NETTO DEI PRELEVAMENTI DA DEPOSITI BANCARI E DA TESORERIA STATALE).

AREE GEOGRAFICHE	DATI IN MILIONI DI LIRE														ENTI CON PIU' DI 8.000 ABITANTI	TUTTI
	ENTRATA ACCERTATA															
	1	8.000	8.001	9.999	10.000	19.999	20.000	60.000	100.000	250.000	500.000	DA	ENTRATA ACCERTATA	ENTRATA ACCERTATA		
8.000	5	6	7	8	9	10	11	12	13	14	15	16	17	18		
PIEMONTE	0	40	291	563	2.402	270	0	0	0	0	0	0	0	0	3.568	0
VALLE D'AOSTA	0	0	0	0	0	0	0	0	0	0	0	0	0	0	0	0
LOMBARDIA	0	659	4.873	10.782	999	11.503	0	0	0	0	0	0	0	0	1.121.942	0
LIGURIA	0	0	358	3.796	0	0	0	0	0	0	0	0	0	0	53.227	0
NORD-OCCIDENTALE	0	700	5.504	15.142	3.402	11.773	0	0	0	0	0	0	0	0	1.178.738	0
TRENTINO ALTO ADIGE	0	0	46	0	0	10	0	0	0	0	0	0	0	0	56	0
VENETO	0	2.574	4.746	7.203	600	0	38.509	0	0	0	0	0	0	0	53.632	0
FRIULI V. GIULIA	0	1.002	1.309	204	600	58.529	0	0	0	0	0	0	0	0	61.645	0
EMILIA ROMAGNA	0	0	2.354	2.038	2.137	241	0	0	0	0	0	0	0	0	6.772	0
NORD-ORIENTALE	0	3.576	8.456	9.446	3.337	58.781	0	0	0	0	0	0	0	0	122.107	0
TOSCANA	0	2.296	2.650	2.854	6.579	0	0	0	0	0	0	0	0	0	14.381	0
UMBRIA	0	0	50	1.326	0	665	0	0	0	0	0	0	0	0	2.041	0
MARCHE	0	0	463	272	0	0	0	0	0	0	0	0	0	0	735	0
LAZIO	0	0	170	1.806	0	0	0	0	0	0	0	0	0	0	556.498	0
CENTRO	0	2.296	3.334	6.259	6.579	9.866	0	0	0	0	0	0	0	0	584.835	0
ABRUZZO	0	0	0	3.004	0	1	0	0	0	0	0	0	0	0	3.005	0
MOLISE	0	230	0	0	0	0	0	0	0	0	0	0	0	0	230	0
CAMPANIA	0	12.894	6.341	25.874	7.372	5	0	0	0	0	0	0	0	0	52.487	0
PUGLIA	0	0	655	148	0	0	0	0	0	0	0	0	0	0	831	0
BASILICATA	0	0	1.391	0	4.353	0	0	0	0	0	0	0	0	0	5.744	0
CALABRIA	0	0	11.147	0	1.469	0	0	0	0	0	0	0	0	0	12.617	0
SUD	0	13.124	19.536	29.026	13.195	7	28	0	0	0	0	0	0	0	74.917	0
SICILIA	0	0	3.439	10.332	189	4.700	3.200	0	0	0	0	0	0	0	36.463	0
SARDEGNA	0	0	1	517	0	0	0	0	0	0	0	0	0	0	519	0
ISOLE	0	0	3.441	10.849	189	4.700	3.200	0	0	0	0	0	0	0	36.982	0
TOTALE NAZIONALE	0	19.698	40.271	70.724	26.704	85.130	41.738	0	0	0	0	0	0	0	1.997.581	0

PROSPETTO N. II.5.3 B

ESERCIZIO : 1992

COMUNI. GESTIONE DEGLI INVESTIMENTI. ENTRATE-ACCERTAMENTI IN CONTO COMPETENZA: RISCOSSIONE DI CREDITI (TIT. IV CAT. 3) AL NETTO DEI PRELEVAMENTI DA DEPOSITI BANCARI E DA TESORERIA STATALE).

AREE GEOGRAFICHE	DATI IN MILIONI DI LIRE											ENTI CON PIU' DI 8.000 ABITANTI	TUTTI
	1 8.000	8.001 9.999	10.000 19.999	20.000 59.999	60.000 99.999	100.000 249.999	250.000 499.999	500.000 1.138	DA 500.000	11	175		
PIEMONTE	27	95	998	771	631	175						2.699	
VALLE D'AOSTA			0									0	
LOMBARDIA	1.574	5.275	4.785	1.226	8.584	362.340						383.786	
LIGURIA	0	1.990	710	0	0	73.388						76.089	
NORD-OCCIDENTALE	1.601	7.361	6.493	1.997	9.216	435.904						462.575	
TRENTINO ALTO ADIGE	0	100	0	0	0	0						101	
VENETO	2.324	7.871	7.823	1.580	0	1.109						20.708	
FRIULI V. GIULIA	811	542	0	0	48.945	50.300						50.300	
EMILIA ROMAGNA	76	2.650	611	3.048	3.252	0						9.638	
NORD-ORIENTALE	3.211	11.165	8.434	4.628	52.199	1.109						80.749	
TOSCANA	3.103	4.035	740	7.164	0	0						15.044	
UMBRIA	0	992	130	0	0	0						1.123	
MARCHE	0	1.072	631	1.853	65	3.622						3.622	
LAZIO	0	64	2.765	0	0	783.878						783.878	
CENTRO	3.103	5.172	5.130	9.017	196	0	781.048					803.668	
ABRUZZO	574	0	598	0	1	1.174						1.174	
MOLISE	120	0	0	0	0	120						120	
CAMPANIA	78	4.246	13.343	0	0	0						17.668	
PUGLIA	182	11.272	1.245	0	0	28						12.729	
BASILICATA	0	1.351	0	15.734	0	0						17.086	
CALABRIA	30	126	720	835	0	0						1.712	
SUD	986	16.997	15.908	16.569	2	28						50.492	
SICILIA	61	1.031	4.601	8.691	5.706	0	14.206					34.299	
SARDEGNA	0	0	2.901	0	0	0						2.902	
ISOLE	61	1.032	7.502	8.691	5.706	0	14.206					37.202	
TOTALE NAZIONALE	8.965	41.729	43.469	40.904	67.320	1.138	1.231.159					1.434.687	

PROSPETTO N. II.5.3 C

VARIAZIONE ESERCIZIO : 1992/1991

COMUNI. GESTIONE DEGLI INVESTIMENTI. ENTRATE-ACCERTAMENTI IN CONTO COMPETEN-  
ZA: RISCOSSIONE DI CREDITI (TIT. IV CNT. 3.) AL NETTO DEI PRELEVAMENTI DA  
DEPOSITI BANCARI E DA TESORERIA STATALE).

AREE GEOGRAFICHE	DATI IN VALORI PERCENTUALI											ENTI CON PIU' DI 8.000 ABITANTI	TUTTI	
	1 8.000	8.001 9.999	10.000 19.999	20.000 59.999	60.000 99.999	100.000 249.999	250.000 499.999	500.000 999.999	DA 500.000	11.	10.			9.
PIEMONTE	5. -32,57	6. -67,25	7. 77,24	8. -67,90	9. 133,97	10. p.n.c.	11. p.n.c.	p.n.c.	p.n.c.	p.n.c.	p.n.c.	p.n.c.	-24,35	p.n.c.
VALLE D'ROSTA														
LOMBARDIA	138,80	8,24	-55,62	22,67	-25,37								-66,85	-65,79
LIGURIA	-100,00	487,68	-81,29	p.n.c.	p.n.c.								49,49	42,95
NORD-OCCIDENTALE	128,59	33,75	-57,11	-41,29	-21,72								-61,83	-60,75
TRENTINO ALTO ADIGE	p.n.c.	116,46	p.n.c.	p.n.c.	-96,30								78,41	78,41
VENETO	-9,71	65,83	8,61	163,33	p.n.c.	-97,11							-61,38	-61,38
FRIULI V. GIULIA	-18,99	-58,53	-100,00	-100,00	-16,37								-18,40	-18,40
EMILIA ROMAGNA	p.n.c.	12,56	-70,01	42,58	1247,09	p.n.c.							42,32	42,32
NORD-ORIENTALE	-10,18	32,02	-10,70	38,65	-11,19								-33,87	-33,87
TOSCANA	35,14	52,24	-74,04	8,69	p.n.c.	p.n.c.							4,61	4,61
UMBRIA	p.n.c.	-100,00	-25,12		-80,37								-44,97	-44,97
MARCHE	p.n.c.	131,51	132,01	p.n.c.	p.n.c.								392,66	392,66
LAZIO	p.n.c.	-62,00	53,04		-100,00								38,08	38,08
CENTRO	35,14	55,14	-18,04	37,06	-98,00	p.n.c.							37,41	37,41
ABRUZZO	p.n.c.	p.n.c.	-80,06	p.n.c.	5,50								-60,92	-60,92
MOLISE	-47,63	-100,00	p.n.c.										-47,75	-47,75
CAMPANIA	-99,38	-33,03	-48,43	-100,00	-93,81								-66,33	-66,33
PUGLIA	p.n.c.	1620,37	739,02	p.n.c.	p.n.c.	0,00							1430,21	1430,21
BASILICATA	p.n.c.	-2,84	p.n.c.	261,43									197,42	197,42
CALABRIA	p.n.c.	-98,86	p.n.c.	-43,15	p.n.c.								-86,42	-86,42
SUD	-92,48	-12,99	-45,19	25,57	-69,37								-32,60	-32,60
SICILIA	8648,59	-70,00	-55,46	4477,14	21,39	-99,97							-5,93	-5,93
SARDEGNA	p.n.c.	-55,94	460,80	p.n.c.	p.n.c.								458,99	458,99
ISOLE	8648,59	-69,99	-30,84	4477,14	21,39	-99,97							0,59	0,59
TOTALE NAZIONALE	-54,48	3,61	-38,53	53,17	-20,92	-97,27							-28,14	-28,14

PROSPETTO N. II.5.4 A

ESERCIZIO : 1991

COMUNI. GESTIONE DEGLI INVESTIMENTI. ENTRATE-ACCERTAMENTI IN CONTO COMPETENZA:  
ACCENSIONE DI PRESTITI (TIT. V CAT. 2').

AREE GEOGRAFICHE	DATI IN MILIONI DI LIRE													ENTI CON PIU' DI 8.000 ABITANTI	TUTTI
	ENTI CON POPOLAZIONE														
	1 8.000	5- 8.001 9.999	6- 10.000 19.999	7- 20.000 59.999	8- 60.000 99.999	9- 100.000 249.999	10- 250.000 499.999	11- 500.000							
PIEMONTE	0	16.115	48.759	100.021	17.126	13.567							555.675	751.265	0
VALLE D'AOSTA	0			2.499										2.499	0
LOMBARDIA	0	49.396	114.993	140.236	126.831	32.266							759.673	1.223.418	0
LIGURIA	0	3.900	14.813	18.881	6.599	5.802							417.802	467.800	0
NORD-OCCIDENTALE	0	69.412	178.566	261.639	150.557	51.655							1.733.152	2.444.983	0
TRENTINO ALTO ADIGE	0	2.289	10.277	11.815	26.861	14.327								65.571	0
VENETO	0	37.925	87.357	78.336	2.000	25.918								342.788	0
FRIULI V. GIULIA	0	5.791	30.166	29.599	3.126	21.969								90.653	0
EMILIA ROMAGNA	0	22.258	65.897	60.564	29.865	126.848								417.340	0
NORD-ORIENTALE	0	68.264	193.699	180.315	61.853	189.084								916.352	0
TOSCANA	0	22.192	66.874	85.794	119.344	45.412								412.524	0
UMBRIA	0	2.193	11.628	6.458		35.797								56.078	0
MARCHE	0	14.760	32.812	57.606	4.451	13.375								123.006	0
LAZIO	0	4.511	37.404	103.564		16.843							888.413	1.050.737	0
CENTRO	0	43.659	148.719	253.424	123.795	111.429							888.413	1.642.346	0
ABRUZZO	0	9.730	12.754	70.638	18.689	5.300								117.113	0
MOLISE	0	750	0	8.725										9.475	0
CAMPANIA	0	21.179	86.139	131.779	35.622	3.000							149.686	427.406	0
PUGLIA	0	9.918	72.621	96.160	45.830	61.080							39.790	325.602	0
BASILICATA	0	4.825	14.157	889	6.507									26.360	0
CALABRIA	0	10.827	24.462	36.760	13.520	13.961								99.532	0
SUD	0	57.232	210.135	344.954	120.170	83.342							149.686	1.005.311	0
SICILIA	0	5.940	53.893	65.238	25.196	46.039								197.747	0
SARDEGNA	0	3.711	14.883	14.382	0	63.757								96.754	0
ISOLE	0	9.651	68.777	79.620	25.196	109.797							1.440	294.482	0
TOTALE NAZIONALE	0	248.219	799.897	1.119.953	481.574	545.288							2.771.251	6.303.477	0

ESERCIZIO : 1992

PROSPETTO N. II.5.4 B

COMUNI. GESTIONE DEGLI INVESTIMENTI. ENTRATE-ACCERTAMENTI IN CONTO COMPETENZA:  
ACCENSIONE DI PRESTITI (TIT. V CAT. 2).

AREE GEOGRAFICHE	DATI IN MILIONI DI LIRE														ENTI CON PIU' DI 8.000 ABITANTI	TUTTI	
	ENTI CON POPOLAZIONE																
	1 8.000	5 8.001 9.999	6 10.000 19.999	7 20.000 59.999	8 60.000 99.999	9 100.000 249.999	10 250.000 499.999	11 500.000									
PIEMONTE		14.986	23.610	54.284	15.154	7.031										22.375	137.443
VALLE D'AOSTA				0													0
LOMBARDIA		34.752	91.321	83.867	65.718	16.073										1.097.926	1.389.660
LIGURIA		4.657	15.585	24.159	4.371	28.092										237.648	314.514
NORD-OCCIDENTALE		54.396	130.517	162.311	85.243	51.198										1.357.950	1.841.618
TRENTINO ALTO ADIGE		6.269	21.272	8.894	23.297	7.115											66.850
VENETO		25.396	71.262	67.987	12.378	42.942										497.594	717.561
FRIULI V. GIULIA		10.269	16.781	7.783	17.104	6.659											58.598
EMILIA ROMAGNA		9.704	50.569	30.936	12.535	96.797										98.541	299.084
NORD-ORIENTALE		51.640	159.885	115.602	65.315	153.514										596.136	1.142.095
TOSCANA		15.268	39.509	76.637	76.977	12.674										71.599	292.665
UMBRIA		150	13.664	12.074		21.443											47.331
MARCHE		8.620	16.488	52.351	6.605	38.591											122.657
LAZIO		6.093	28.632	60.096		1.725										464.930	561.677
CENTRO		30.132	98.494	201.159	83.582	74.433										464.950	1.024.331
ABRUZZO		8.758	10.526	26.412	8.204	11.090											64.993
MOLISE		1.647	1.151	6.343													9.142
CAMPANIA		19.598	79.559	125.921	32.646	43.178										525.250	826.154
PUGLIA		10.700	69.618	38.892	28.805	33.465										57.312	238.794
BASILICATA		637	19.572	790	2.500												23.500
CALABRIA		11.925	61.937	37.616	34.846	14.578											160.903
SUD		53.268	242.366	235.976	107.002	102.512										525.250	1.323.489
SICILIA		15.206	34.179	72.260	5.073	76.609										8.000	211.329
SARDEGNA		2.536	8.170	15.045	2.511	34.326											62.590
ISOLE		17.743	42.350	87.305	7.584	110.936										8.000	273.920
TOTALE NAZIONALE		207.180	673.613	802.356	348.729	492.395										2.348.131	5.605.454



PROSPETTO N. II.5.5 A

ESERCIZIO : 1991

COMUNI. GESTIONE DEGLI INVESTIMENTI, ENTRATE-ACCERTAMENTI IN CONTO COMPETENZA:  
 TOTALE INVESTIMENTI (TIT. IV CAT. 1° AL NETTO DEGLI AMMORTAMENTI  
 + TIT. IV CAT. 2° + TIT. IV CAT. 3° AL NETTO DEI PRELEVAMENTI DA DEPOSITI BANCARI  
 E DA TESORERIA STATALE + TIT. V CAT. 2°).

ENTI IN MILIONI DI LIRE

AREE GEOGRAFICHE	ENTI CON POPOLAZIONE										ENTI CON PIU' DI 8.000 ABITANTI			TUTTI
	1	8.001	10.000	20.000	60.000	100.000	250.000	500.000	DA	500.000				
	8.000	9.999	19.999	59.999	99.999	249.999	499.999	999.999	1.999.999	3.999.999	7.999.999	15.999.999	31.999.999	
PIEMONTE	0	41.337	119.225	254.059	38.882	22.320		673.003					1.148.828	0
VALLE D'AOSTA	0			14.807									14.807	0
LOMBARDIA	0	118.032	329.398	353.203	233.331	132.201		2.007.953					3.174.120	0
LIGURIA	0	8.450	41.407	52.511	14.174	12.901		568.652					698.098	0
NORD-OCCIDENTALE	0	167.821	490.031	674.581	286.387	167.422		3.249.609					5.035.854	0
TRENTINO ALTO ADIGE	0	6.607	79.223	88.610	48.309	47.946							270.697	0
VENETO	0	74.698	206.415	199.084	26.241	74.968		312.394					893.802	0
FRIULI V. GIULIA	0	22.669	76.251	80.736	19.762	185.665							385.085	0
EMILIA ROMAGNA	0	50.610	153.469	137.431	72.122	334.014		134.704					882.351	0
NORD-ORIENTALE	0	154.585	515.359	505.863	166.435	642.594		447.098					2.431.936	0
TOSCANA	0	55.172	167.089	220.043	215.830	76.327		91.408					825.873	0
UMBRIA	0	3.654	41.203	41.064		84.548							170.470	0
MARCHE	0	32.839	76.875	153.217	13.079	20.707							296.719	0
LAZIO	0	21.989	94.698	260.223		36.379		1.711.779					2.125.070	0
CENTRO	0	113.656	379.867	674.548	228.910	217.962		91.408					3.418.133	0
ABRUZZO	0	19.354	58.834	142.688	27.700	11.549							260.127	0
MOLISE	0	11.501	289	39.592									51.383	0
CAMPANIA	0	61.662	252.253	399.708	196.088	46.412		157.407					1.113.532	0
PUGLIA	0	21.937	159.811	287.362	102.721	77.279		63.476					712.589	0
BASILICATA	0	44.334	112.430	81.400	81.167								319.332	0
CALABRIA	0	23.246	72.674	81.924	123.613	32.208							333.667	0
SUD	0	182.036	656.293	1.032.677	531.292	167.449		63.476					2.790.633	0
SICILIA	0	63.602	210.724	338.598	73.528	81.321		39.076					961.578	0
SARDEGNA	0	14.784	68.503	89.395	11.415	121.699							305.798	0
ISOLE	0	78.386	279.228	427.994	84.943	203.021		39.076					1.267.377	0
TOTALE NAZIONALE	0	696.486	2.320.779	3.315.665	1.297.969	1.398.449		641.060					14.943.934	0



PROSPETTO N. II.5.5 B

ESERCIZIO : 1992

COMUNI. GESTIONE DEGLI INVESTIMENTI. ENTRATE-ACCERTAMENTI IN CONTO COMPETENZA:  
 TOTALE INVESTIMENTI (TIT. IV CAT. 1° AL NETTO DEGLI AMMORTAMENTI  
 + TIT. IV CAT. 2° + TIT. IV CAT. 3° AL NETTO DEI PRELEVAMENTI DA DEPOSITI BANCARI  
 E DA TESORERIA STATALE + TIT. V CAT. 2°).

DATI IN MILIONI DI LIRE

AREE GEOGRAFICHE	ENTI CON POPOLAZIONE											ENTI CON PIU' DI 8.000 ABITANTI		TUTTI
	1 8.000	5° 8.001 9.999	6° 10.000 19.999	7° 20.000 59.999	8° 60.000 99.999	9° 100.000 249.999	10° 250.000 499.999	11° 500.000	DA	500.000	11°			
PIEMONTE		46.979	90.708	215.469	30.644	27.933			170.168			581.903		
VALLE D'AOSTA				22.113								22.113		
LOMBARDIA		113.434	331.217	327.179	175.611	109.812			1.575.961			2.633.217		
LIGURIA		8.973	47.439	48.791	10.741	52.110			403.939			571.996		
NORD-OCCIDENTALE		169.367	469.365	613.553	216.998	189.856			2.150.069			3.809.231		
TRENTINO ALTO ADIGE		13.160	82.804	34.493	79.800	48.924						259.182		
VENETO		74.834	197.442	241.973	22.851	107.875			532.989			1.197.966		
FRIULI V. GIULIA		27.939	47.717	47.165	26.388	92.571						241.783		
EMILIA ROMAGNA		43.085	160.919	118.521	51.808	319.189			179.335			872.860		
NORD-ORIENTALE		159.020	488.883	442.153	180.849	568.561			732.325			2.571.792		
TOSCANA		44.028	152.010	205.533	196.580	44.015			89.922			732.090		
UMBRIA		1.155	49.821	52.162		63.644						166.783		
MARCHE		20.399	54.355	130.133	30.679	182.812						418.381		
LAZIO		32.986	124.490	256.373		33.760			1.428.165			1.875.776		
CIEMPETRO		98.570	380.677	644.202	227.260	324.233			89.922			3.193.032		
ABRUZZO		19.132	61.068	88.027	17.115	19.055						204.400		
MOLISE		20.033	4.204	57.363								81.601		
CAMPANIA		58.309	213.194	284.854	132.014	64.860			605.426			1.358.660		
PUGLIA		49.363	162.724	143.265	78.145	53.911			98.550			585.962		
BASILICATA		16.270	48.152	20.705	63.440							148.568		
CALABRIA		20.234	104.517	117.011	51.860	71.837						365.461		
SUD		183.344	593.862	711.228	342.576	209.665			98.550			2.744.655		
SICILIA		64.100	145.926	235.520	93.429	155.658			106.468			854.321		
SARDEGNA		17.176	68.616	118.168	12.753	154.981						371.697		
ISOLE		81.276	214.543	353.689	106.182	310.439			106.468			1.226.018		
TOTALE NAZIONALE		691.598	2.147.333	2.764.827	1.073.866	1.602.756			1.027.267			13.544.730		

PROSPETTO N. II.5.5 C

VARIAZIONE ESERCIZIO : 1992/1991

COMUNI. GESTIONE DEGLI INVESTIMENTI. ENTRATE-ACCERTAMENTI IN CONTO COMPETENZA:  
 TOTALE INVESTIMENTI (TIT. IV CAT. 1° AL NETTO DEGLI AMMORTAMENTI  
 + TIT. IV CAT. 2° + TIT. IV CAT. 3° AL NETTO DEI PRELEVAMENTI DA DEPOSITI BANCARI  
 E DA TESORERIA STATALE + TIT. V CAT. 2°).

DATI IN VALORI PERCENTUALI

ARRE GEOGRAFICHE	ENTI CON POPOLAZIONE										ENTI CON PIU' DI 8.000 ABITANTI		TUTTI
	1	8.001	10.000	20.000	60.000	100.000	250.000	500.000	DA	11°	11°	11°	
	8.000	9.999	19.999	59.999	99.999	249.999	499.999	500.000	500.000				
PIEMONTE		13,64	-23,91	-15,18	-21,18	25,14					-74,71		-49,34
VALLE D'AOSTA				49,34									49,34
LOMBARDIA		-3,89	0,55	-7,36	-24,73	-16,93					-21,51		-17,04
LIGURIA		6,18	14,56	-7,06	-24,21	303,91					-26,96		-16,06
NORD-OCCIDENTALE		0,93	-4,21	-9,04	-24,22	13,39					-33,83		-24,35
TRENTINO ALTO ADIGE		99,16	4,52	-61,07	65,18	2,03							-4,25
VENETO		0,18	-4,34	21,34	-12,91	43,89	77,01						34,03
FRIULI V. GIULIA		23,24	-37,42	-41,58	33,53	-50,14							-37,21
EMILIA ROMAGNA		-14,86	4,85	-13,75	-28,16	-4,43	33,13						-1,07
NORD-ORIENTALE		2,86	-5,13	-12,59	8,66	-11,52	63,79						5,75
TOSCANA		-20,19	-9,02	-6,59	-8,91	-42,33	-1,62						-11,35
UMBRIA		-68,37	20,91	27,02		-24,72							-2,16
MARCHE		-37,88	-29,29	-15,06	134,55	782,84							41,00
LAZIO		50,00	31,46	-1,47		-7,19					-16,56		-11,73
CENTRO		-13,27	0,21	-4,49	-0,72	48,75					-16,56		-6,58
ABRUZZO		-1,14	3,79	-38,30	-38,21	64,99							-21,42
MOLISE		74,17	1350,92	44,88									58,80
CAMPANIA		-5,43	-15,48	-28,73	-32,67	39,74					284,62		22,01
PUGLIA		125,01	1,82	-50,14	-23,92	-30,23	55,25						-17,77
BASILICATA		-63,30	-57,17	-74,56	-21,84								-53,47
CALABRIA		-12,95	43,81	42,82	-58,04	123,04							9,52
SUD		0,71	-9,51	-31,12	-35,52	25,21	55,25				284,62		-1,64
SICILIA		0,78	-30,75	-30,44	27,06	91,16	172,46						-11,15
SARDEGNA		16,18	0,16	32,18	11,72	27,34							21,54
ISOLE		3,68	-23,16	-17,36	25,00	52,91	172,46						-3,26
TOTALE NAZIONALE		-0,70	-7,47	-16,61	-17,26	14,60	60,24				-19,65		-9,36

ESERCIZIO : 1991

PROSPETTO N. II.5.6 A

COMUNI. GESTIONE DEGLI INVESTIMENTI. ENTRATE-RISCOSSIONI TOTALI (COMPETENZA + RESIDUI); ALIENAZIONE E AMMORTAMENTO DI BENI PATRIMONIALI (TIT. IV CAT. I° AL NETTO DEGLI AMMORTAMENTI).

AREE GEOGRAFICHE	DATI IN MILIONI DI LIRE														ENTI CON PIU' DI 8.000 ABITANTI	TUTTI
	ENTI CON POPOLAZIONE															
	8.000	8.001 9.999	10.000 19.999	20.000 59.999	31.049 71.999	60.000 99.999	100.000 249.999	250.000 499.999	500.000 1.111.999	10°	9°	8°	7°	6°		
PIEMONTE	0	6.003	17.749	31.049	2.813	2.239		4.492							64.347	0
VALLE D'AOSTA	0			16											16	0
LOMBARDIA	0	12.569	60.306	43.084	17.892	30.159		540.796							704.809	0
LIGURIA	0	1.540	9.103	4.686	818	3.507		8.980							28.636	0
NORD-OCCIDENTALE	0	20.113	87.160	78.836	21.524	35.905		554.269							797.809	0
TRENTINO ALTO ADIGE	0	143	8.506	1.619	482	1.277									12.028	0
VENETO	0	10.593	31.443	41.105	151	36.184	20.294								139.773	0
FRIULI V. GIULIA	0	2.261	5.996	5.097	1.107	2.576									17.039	0
EMILIA ROMAGNA	0	10.975	40.000	16.687	18.120	70.358	15.602								171.744	0
NORD-ORIENTALE	0	23.973	85.947	64.509	19.862	110.396	35.896								340.586	0
TOSCANA	0	3.184	14.190	21.032	17.315	3.605	4.977								64.306	0
UMBRIA	0	71	5.403	8.630		7.649									21.755	0
MARCHE	0	3.463	7.414	15.652	3.021	6.753									36.305	0
LAZIO	0	1.911	5.081	16.609		3.926									79.046	0
CENTRO	0	8.631	32.089	61.924	20.337	21.935	4.977								201.413	0
ABRUZZO	0	2.409	1.518	3.743	860	79									8.631	0
MOLISE	0	550	0	791											1.342	0
CAMPANIA	0	720	4.495	7.181	3.178	3.051		565							19.191	0
PUGLIA	0	1.564	8.935	13.066	819	584	183								25.154	0
BASILICATA	0	170	2.262	834	623										3.891	0
CALABRIA	0	36	516	1.722	1.626	802									4.706	0
SUD	0	5.454	17.728	27.340	7.128	4.517	183	565							62.917	0
SICILIA	0	2.199	2.860	2.450	633	12	1	0							8.157	0
SARDEGNA	0	574	1.613	5.698	323	3.317									11.527	0
ISOLE	0	2.773	4.473	8.149	957	3.329	1	0							19.685	0
TOTALE NAZIONALE	0	60.946	227.399	240.760	69.809	176.084	41.059	606.352							1.422.612	0

PROSPETTO N. II.5.6 B

ESERCIZIO : 1992

COMUNI. GESTIONE DEGLI INVESTIMENTI. ENTRATE-RISCOSSIONI TOTALI (COMPETENZA + RESIDUI): ALIENAZIONE E AMMORTAMENTO DI BENI PATRIMONIALI (TIT. IV CAT. 1° AL NETTO DEGLI AMMORTAMENTI).

AREE GEOGRAFICHE	DATI IN MILIONI DI LIRE														ENTI CON PIU' DI 8.000 ABITANTI	ENTI TUTTI
	ENTI CON POPOLAZIONE															
	1 8.000	5 8.001 9.999	6 10.000 19.999	7 20.000 59.999	8 60.000 99.999	9 100.000 249.999	10 250.000 499.999	11 500.000								
PIEMONTE		5.538	19.086	50.872	3.739	4.306							7.222	90.766		
VALLE D'AOSTA				27										27		
LOMBARDIA		14.441	59.131	48.328	28.988	27.962							12.081	190.934		
LIGURIA		2.180	6.981	5.603	2.930	5.796							25.863	49.356		
NORD-OCCIDENTALE		22.160	85.199	104.831	35.658	38.066							45.167	331.084		
TRENTINO ALTO ADIGE		685	11.590	869	1.562	223								14.931		
VENETO		8.835	32.163	42.861	3.213	36.030								139.260		
FRIULI V. GIULIA		1.396	3.864	3.463	2.173	12.463								23.362		
EMILIA ROMAGNA		12.083	33.584	24.717	16.764	68.666								163.314		
NORD-ORIENTALE		23.000	81.202	71.911	23.714	117.384								340.868		
TOSCANA		5.102	19.529	19.766	14.311	4.509								63.668		
UMBRIA		83	6.390	7.981		11.807								26.262		
MARCHE		2.886	10.814	18.847	7.731	6.807								47.087		
LAZIO		1.985	6.742	19.520		5.558							121.930	155.737		
CENTRO		10.058	43.477	66.115	22.042	28.682							121.930	292.756		
ABRUZZO		958	784	5.890	3.177	1.246								12.057		
MOLISE		176	438	3.677										4.292		
CAMPANIA		1.538	3.577	17.774	7.016	507								30.439		
PUGLIA		928	17.616	10.596	3.732	905							25	34.004		
BASILICATA		3.049	790	805	343									5.028		
CALABRIA		244	532	952	888	806								3.423		
SUD		6.895	23.739	39.697	15.198	3.464							25	89.247		
SICILIA		522	2.290	4.022	886	397							0	8.118		
SARDEGNA		344	1.980	4.671	249	3.548								10.794		
ISOLE		866	4.271	8.693	1.136	3.943							0	18.913		
TOTALI NAZIONALI		62.981	237.890	291.249	97.749	191.543							167.123	1.072.869		



PROSPETTO N. II.5.7 A

ESERCIZIO : 1991

COMUNI. GESTIONE DEGLI INVESTIMENTI. ENTRATE-RISCOSSIONI TOTALI (COMPETENZA + RESIDUI): TRASFERIMENTI DI CAPITALI (TIT. IV CAT. 2-).

AREE GEOGRAFICHE	DATI IN MILIONI DI LIRE																ENTRI CON PIU' DI 8.000 ABITANTI		TUTTI			
	ENTI CON POPOLAZIONE																DA 500.000 11.					
	1 8.000	5- 9.999	6- 10.000	7- 20.000	8- 59.999	8- 99.999	9- 249.999	10- 499.999	10- 999.999	10- 1.999.999	10- 2.999.999	10- 4.999.999	10- 9.999.999	10- 19.999.999	10- 49.999.999	10- 99.999.999	10- 199.999.999	10- 399.999.999		10- 799.999.999	10- 1.599.999.999	
PIEMONTE	0	8.429	44.139	90.551	17.113	6.154	69.692													256.080	0	
VALLE D'AOSTA	0			8.935																	8.935	0
LOMBARDIA	0	55.390	133.671	149.064	64.141	45.638	107.926														555.832	0
LIGURIA	0	1.994	13.951	15.444	6.384	5.851	45.798														89.424	0
NORD-OCCIDENTALE	0	65.814	191.761	263.995	87.639	57.644	223.417														890.273	0
TRENTINO ALTO ADIGE	0	5.019	41.562	17.648	10.559	24.069															98.860	0
VENETO	0	23.297	63.369	57.588	6.414	24.327	85.589														260.588	0
FRIULI V. GIULIA	0	9.275	28.746	30.229	20.035	24.042															112.359	0
EMILIA ROMAGNA	0	18.227	55.575	53.233	16.240	123.132															285.215	0
NORD-ORIENTALE	0	55.820	189.254	158.699	53.250	195.573	104.395														756.993	0
TOSCANA	0	15.121	63.801	69.481	53.203	24.921	19.994														246.524	0
UMBRIA	0	789	15.745	21.371		22.823															60.729	0
MARCHE	0	6.845	21.046	47.853	5.366	10.304															91.417	0
LAZIO	0	8.163	25.462	77.078		7.763	197.928														315.795	0
CENTRO	0	30.919	126.055	215.784	58.570	65.213	197.928														714.466	0
ABRUZZO	0	4.049	14.266	31.916	12.778	3.786															66.797	0
MOLISE	0	3.151	364	17.995																	21.511	0
CAMPANIA	0	20.591	72.280	144.658	128.080	11.892	209.211														586.714	0
PUGLIA	0	8.919	46.342	76.008	13.931	7.992															181.236	0
BASILICATA	0	7.215	41.821	15.915	43.648																108.601	0
CALABRIA	0	9.508	17.094	16.431	13.236	25.536															81.808	0
SUD	0	53.436	192.169	302.923	211.676	49.207	28.044														1.046.669	0
SICILIA	0	42.886	136.389	160.082	30.447	42.197	8.962														480.171	0
SARDEGNA	0	10.287	40.529	29.743	12.243	51.194															143.998	0
ISOLE	0	53.174	176.918	189.825	42.681	93.391	8.962														624.169	0
TOTALE NAZIONALE	0	259.164	876.160	1.131.228	453.828	461.031	689.762														4.032.573	0

ESERCIZIO : 1992

PROSPETTO N. II.5.7 B

COMUNI. GESTIONE DEGLI INVESTIMENTI. ENTRATE-RISCOSSIONI TOTALI (COMPETENZA + RESIDUI): TRASFERIMENTI DI CAPITALI (TIT. IV CAT. 2').

DATI IN MILIONI DI LIRE

AREE GEOGRAFICHE	ENTRATI CON POPOLAZIONE											ENTRATI CON PIU' DI 8.000 ABITANTI			
	1	5°					8°						10°	11°	TUTTI
	8.000	8.001	10.000	20.000	60.000	100.000	250.000	499.999	500.000	500.000	500.000				
PIEMONTE		12.775	45.081	90.358	16.945	10.516	10.137						83.318	252.188	
VALLE D'AOSTA														16.945	
LOMBARDIA		55.357	131.559	139.273	62.515	41.075							113.020	542.801	
LIGURIA		1.675	18.459	16.758	1.167	10.467							63.824	112.354	
NORD-OCCIDENTALE		69.809	195.101	263.334	74.199	61.681							260.163	924.289	
TRENTINO ALTO ADIGE		5.848	49.058	27.752	25.349	21.277								129.286	
VENETO		22.789	64.137	68.799	5.815	23.093	93.580							278.214	
FRIULI V. GIULIA		13.126	32.696	25.957	5.567	38.356								115.704	
EMILIA ROMAGNA		21.232	59.368	56.991	18.171	132.325	19.673							327.763	
NORD-ORIENTALE		62.996	205.261	179.500	54.904	235.052	113.254							850.969	
TOSCANA		18.495	56.931	67.502	56.813	28.337	26.362							254.443	
UMBRIA		802	14.997	19.233		23.533								58.567	
MARCHE		8.754	22.056	50.201	7.057	9.498								97.569	
LAZIO		6.683	31.408	84.937		9.613							72.545	205.388	
CELTRO		34.735	125.395	221.875	63.871	71.183	26.362						72.545	615.969	
ABRUZZO		4.619	19.915	35.077	10.140	3.834								73.588	
MOLISE		4.909	2.307	28.492										35.709	
CAMPANIA		20.476	52.418	161.353	83.626	6.018							205.326	529.221	
PUGLIA		11.015	56.977	66.008	17.707	16.436	32.572							200.718	
BASILICATA		9.171	47.050	21.840	31.008									109.071	
CALABRIA		5.007	29.960	13.356	13.443	13.784								75.552	
SUD		55.200	208.630	326.130	155.926	40.074	32.572						205.326	1.023.862	
SICILIA		38.608	130.920	147.941	33.976	61.054	9.235						49.523	471.260	
SARDEGNA		13.133	34.730	58.501	5.893	66.242								178.502	
ISOLE		51.741	165.651	206.443	39.869	127.296	9.235						49.523	649.762	
TOTALE NAZIONALE		274.483	900.038	1.197.285	388.771	535.289	181.424						587.559	4.084.853	





ESERCIZIO : 1991

PROSPETTO N. II.5.8 A

COMUNI. GESTIONE DEGLI INVESTIMENTI. ENTRATE-RISCOSSIONI TOTALI (COMPETENZA + RESIDUI): RISCOSSIONE DI CREDITI (TIT. IV CAT. 3° AL NETTO DEI PRELEVAMENTI DA DEPOSITI BANCARI E DA TESORERIA STATALE).

AREE GEOGRAFICHE	DATI IN MILIONI DI LIRE														ENTI CON PIU' DI 8.000 ABITANTI	TUTTI
	ENTI CON POPOLAZIONE															
	1 8.000	5° 9.999	6° 19.999	6° 10.000	7° 59.999	7° 20.000	8° 99.999	8° 60.000	9° 249.999	9° 100.000	10° 499.999	10° 250.000	11° 500.000	DA		
PIEMONTE	0	40	193	497	1.621	0	0	0	0	0	0	0	0	0	2.353	0
VALLE D'AOSTA	0	0	0	0	0	0	0	0	0	0	0	0	0	0	0	0
LOMBARDIA	0	814	6.220	7.804	1.556	3.873	246.884	0	0	0	0	0	0	267.174	267.174	0
LIGURIA	0	0	322	1.559	70	0	0	0	0	0	0	0	0	23.135	25.088	0
NORD-OCCIDENTALE	0	856	6.736	9.862	3.247	3.893	270.019	0	0	0	0	0	0	294.616	294.616	0
TRENTINO ALTO ADIGE	0	0	73	0	0	0	0	0	0	0	0	0	0	83	83	0
VENETO	0	1.549	4.887	6.779	1.483	0	0	0	0	0	0	0	0	21.396	21.396	0
FRIULI V. GIULIA	0	1.325	539	14	0	0	0	0	0	0	0	0	0	51.335	51.335	0
EMILIA ROMAGNA	0	1.368	2.155	1.687	2.602	146	0	0	0	0	0	0	0	7.960	7.960	0
NORD-ORIENTALE	0	4.243	7.656	8.481	4.085	49.612	6.697	0	0	0	0	0	0	80.777	80.777	0
TOSCANA	0	2.720	2.706	1.998	1.609	0	0	0	0	0	0	0	0	9.034	9.034	0
UMBRIA	0	0	0	1.039	211	0	0	0	0	0	0	0	0	1.251	1.251	0
MARCHE	0	141	32	279	0	0	0	0	0	0	0	0	0	453	453	0
LAZIO	0	0	273	3.690	9.201	446.903	0	0	0	0	0	0	0	433.738	446.903	0
CENTRO	0	2.861	3.012	7.008	1.609	9.412	0	0	0	0	0	0	0	433.738	457.643	0
ABRUZZO	0	5	479	2.030	0	0	0	0	0	0	0	0	0	2.515	2.515	0
MOLISE	0	0	0	0	0	0	0	0	0	0	0	0	0	0	0	0
CAMPANIA	0	4.139	5.241	33.641	136	1	0	0	0	0	0	0	0	42.961	42.961	0
PUGLIA	0	0	1.060	49	0	0	0	0	0	0	0	0	0	1.193	1.193	0
BASILICATA	0	0	3.158	0	2.541	0	0	0	0	0	0	0	0	5.699	5.699	0
CALABRIA	0	0	9.186	2.751	1.469	0	0	0	0	0	0	0	0	13.408	13.408	0
SUD	0	4.144	19.125	38.273	6.147	1	0	0	0	0	0	0	0	65.776	65.776	0
SICILIA	0	0	2.667	6.427	104	4.696	0	0	0	0	0	0	0	24.988	24.988	0
SARDEGNA	0	0	0	506	0	0	0	0	0	0	0	0	0	507	507	0
ISOLE	0	1	2.667	6.934	104	4.696	0	0	0	0	0	0	0	25.495	25.495	0
TOTALE NAZIONALE	0	12.106	39.199	70.559	13.194	67.617	6.782	0	0	0	0	0	0	714.848	924.308	0



PROSPETTO N. II.5.8 C

VARIAZIONE ESERCIZIO : 1992/1991

COMUNI. GESTIONE DEGLI INVESTIMENTI. ENTRATE-RISCOSSIONI TOTALI (COMPETENZA + RESIDUI): RISCOSSIONE DI CREDITI (TIT. IV CAT. 3° AL NETTO DEI PRELEVAMENTI DA DEPOSITI BANCARI E DA TESORERIA STATALE).

DATI IN VALORI PERCENTUALI

AREE GEOGRAFICHE	ENTI CON POPOLAZIONE										ENTI CON PIU' DI 8.000 ABITANTI		TUTTI
	1 8.000	8.001 9.999	10.000 19.999	20.000 59.999	60.000 99.999	100.000 249.999	250.000 499.999	DA 500.000	11~	11~	11~	11~	
PIEMONTE	5~ -32,57	6~ -50,42	7~ 77,12	8~ -93,47	9~ p.n.c.	10~ p.n.c.	11~ p.n.c.	12~ p.n.c.	13~ p.n.c.	14~ p.n.c.	15~ p.n.c.	16~ p.n.c.	17~ p.n.c.
VALLE D'AOSTA													
LOMBARDIA	72,28	-9,78	-28,21	-25,00	122,30	22,54	23,52	22,54					
LIGURIA	-100,00	499,43	-92,27	-100,00	p.n.c.	155,74	168,44	155,74					
NORD-OCCIDENTALE	67,15	13,45	-33,03	-60,80	141,55	39,60	36,01	39,60					
TRENTINO ALTO ADIGE	p.n.c.	15,84	p.n.c.	p.n.c.	-96,30								
VENETO	40,16	8,03	-8,15	-72,72	p.n.c.	-24,80							
FRIULI V. GIULIA	-58,08	25,66	-100,00	p.n.c.	5,02	4,22							
EMILIA ROMAGNA	-33,42	79,73	-63,90	60,85	2239,03	63,45							
NORD-ORIENTALE	-14,25	29,53	-19,40	20,47	11,60	2,37							
TOSCANA	16,52	-15,71	9,61	247,74	p.n.c.	46,51							
UMBRIA	p.n.c.	p.n.c.	18,66	p.n.c.	-48,16	7,36							
MARCHE	-100,00	4903,78	-100,00	p.n.c.	p.n.c.	2165,21							
LABIO	p.n.c.	-87,06	-31,86	p.n.c.	-100,00	-41,48							
CENTRO	10,76	31,19	-15,25	247,74	-6,07	-37,40							
ABRUZZO	-13,67	-100,00	-79,97	p.n.c.	p.n.c.	-78,62							
MOLISE	p.n.c.	p.n.c.	p.n.c.	p.n.c.	p.n.c.	p.n.c.							
CAMPANIA	-41,23	-21,61	-66,86	1566,79	677,19	-53,64							
PUGLIA	p.n.c.	937,46	-18,68	p.n.c.	p.n.c.	1083,14							
BASILICATA	p.n.c.	-33,09	p.n.c.	155,34	p.n.c.	50,92							
CALABRIA	p.n.c.	-99,23	-12,51	-43,15	p.n.c.	-74,96							
SUD	-25,91	-9,59	-63,59	131,61	235857,77	-29,25							
SICILIA	1261,66	-39,24	-83,86	3472,78	-23,18	-20,03							
SARDEGNA	p.n.c.	-81,61	119,78	p.n.c.	p.n.c.	119,59							
ISOLE	1261,66	-39,25	-68,97	3472,78	-23,18	-17,25							
TOTALE NAZIONALE	-6,44	3,12	-49,73	90,35	16,09	-10,15							

PROSPETTO N. II.5.9 A

ESERCIZIO : 1991

COMUNI. GESTIONE DEGLI INVESTIMENTI. ENTRATE-RISCOSSIONI TOTALI (COMPETENZA + RESIDUI): ACCENSIONE DI PRESTITI (TIT. V CAT. 2').

AREE GEOGRAFICHE	DATI IN MILIONI DI LIRE													ENTI CON PIU' DI 8.000 ABITANTI	TUTTI
	ENTI CON POPOLAZIONE														
	1 8.000	5- 9.999	6- 10.000	7- 20.000	8- 59.999	9- 99.999	10- 249.999	11- 499.999	12- 999.999	13- 1.999.999	14- 4.999.999	15- 9.999.999	16- 24.999.999		
PIEMONTE	0	18.260	52.376	104.753	16.892	14.170							242.249	648.702	0
VALLE D'AOSTA	0			1.745										1.745	0
LOMBARDIA	0	46.482	127.461	142.974	66.342	44.174							636.737	1.064.173	0
LIGURIA	0	4.392	15.272	20.843	5.177	4.324							116.758	166.768	0
NORD-OCCIDENTALE	0	69.136	195.109	270.316	88.412	62.669							995.765	1.681.399	0
TRENTINO ALTO ADIGE	0	1.656	16.187	5.161	8.722	28.100								59.828	0
VENETO	0	28.307	85.519	71.799	4.093	36.265	89.780							315.765	0
FRIULI V. GIULIA	0	9.016	22.963	12.420	21.519	55.015								120.934	0
EMILIA ROMAGNA	0	14.331	72.791	66.109	29.369	216.991	56.053							455.646	0
NORD-ORIENTALE	0	53.310	197.461	155.490	63.705	336.373	145.833							952.175	0
TOSCANA	0	18.729	60.160	112.765	84.902	48.661	49.662							374.881	0
UMBRIA	0	2.667	15.773	14.495		35.490								68.426	0
MARCHE	0	6.298	21.626	64.434	9.836	11.144								113.341	0
LAZIO	0	7.655	36.232	115.173		21.226							1.009.712	1.190.000	0
CENTRO	0	35.350	133.792	306.869	94.739	116.522	49.662						1.009.712	1.746.649	0
ABRUZZO	0	1.534	17.624	49.736	13.478	8.933								91.307	0
MOLISE	0	739	821	16.260										17.821	0
CAMPANIA	0	14.105	58.350	101.778	68.226	26.392							244.870	513.723	0
PUGLIA	0	14.841	80.474	114.602	45.252	32.130	28.596							315.898	0
BASILICATA	0	364	11.139	6.585	4.641									22.731	0
CALABRIA	0	6.511	22.898	19.370	20.481	8.859								78.321	0
SUD	0	38.096	191.307	308.535	152.080	76.315	28.596						244.870	1.039.802	0
SICILIA	0	9.425	42.589	119.371	23.010	29.441	19.133						67.117	310.089	0
SARDEGNA	0	7.439	11.239	22.102	10.994	88.791								140.568	0
ISOLE	0	16.864	53.828	141.474	34.005	118.232	19.133						67.117	450.657	0
TOTALE NAZIONALE	0	212.758	771.500	1.182.686	432.942	710.115	243.225						2.317.447	5.870.674	0

PROSPETTO N. II.5.9 B

ESERCIZIO : 1992

COMUNI. GESTIONE DEGLI INVESTIMENTI. ENTRATE-RISCOSSIONI TOTALI (COMPETENZA +  
RESIDUI): ACCENSIONE DI PRESTITI (TIT. V CAT. 2).

DATI IN MILIONI DI LIRE

AREE GEOGRAFICHE	ENTI CON POPOLAZIONE											ENTI CON PIU' DI 8.000 ABITANTI
	1	8.001	10.000	20.000	60.000	100.000	250.000	500.000	DA		TUTTI	
	8.000	5.	6.	7.	8.	9.	10.	11.	11.			
PIEMONTE		15.364	36.176	106.436	10.500	8.692		591.720				766.890
VALLE D'AOSTA				660								660
LOMBARDIA		37.285	100.600	142.576	83.159	52.416		552.991				969.029
LIGURIA		4.161	14.862	32.245	6.993	13.163		404.690				476.116
NORD-OCCIDENTALE		56.811	151.639	281.918	100.653	74.271		1.549.402				2.214.697
TRENTINO ALTO ADIGE		2.181	19.860	8.006	8.327	8.552						46.929
VENETO		31.184	87.071	76.709	8.467	45.278		90.628				339.340
FRIULI V. GIULIA		8.053	25.906	17.159	10.640	41.565						103.325
EMILIA ROMAGNA		17.725	64.447	60.281	32.460	171.279		72.046				418.241
NORD-ORIENTALE		59.145	197.287	162.156	59.896	266.676		162.675				907.837
TOSCANA		21.589	61.641	76.249	92.763	34.655		64.069				350.968
UMBRIA		522	13.596	18.251		25.646						58.016
MARCHE		12.098	29.286	69.470	11.242	11.397						133.495
LAZIO		6.497	42.574	94.832		13.794		629.993				787.693
CENTRO		40.707	147.098	258.804	104.006	85.494		64.069				1.350.174
ABRUZZO		7.070	12.968	54.648	8.468	6.139						89.296
MOLISE		713	1.075	6.363								8.151
CAMPANIA		16.643	53.174	101.357	45.641	39.858		69.873				326.549
PUGLIA		11.791	73.697	82.648	56.151	28.495		37.478				290.263
BASILICATA		730	13.902	1.902	5.071							21.607
CALABRIA		7.281	34.073	17.714	29.869	6.817						95.756
SUD		44.230	188.891	264.636	145.202	81.311		37.478				831.625
SICILIA		12.626	50.169	87.528	22.744	44.798		5.921				257.604
SARDEGNA		7.075	12.973	24.227	5.095	49.766						99.137
ISOLE		19.701	63.142	111.755	27.839	94.564		5.921				356.741
TOTALE NAZIONALE		220.596	748.058	1.079.271	437.599	602.319		270.144				5.641.075



ESERCIZIO : 1991

PROSPETTO N. II.5.10 A

COMUNI. GESTIONE DEGLI INVESTIMENTI, ENTRATE-RISCOSSIONI TOTALI (COMPETENZA + RESIDUI): TOTALE INVESTIMENTI (TIT. IV CAT. 1° AL NETTO DEGLI AMMORTAMENTI TIT. IV CAT. 2° + TIT. IV CAT. 3° AL NETTO DEI PRELEVAMENTI DA DEPOSITI BANCARI E DA TESORERIA STATALE + TIT. V CAT. 2°).

DATI IN MILIONI DI LIRE

AREE GEOGRAFICHE	ENTI CON POPOLAZIONE											ENTI CON PIU' DI 8.000 ABITANTI	TUTTI
	1												
	8.001 9.999	10.000 19.999	20.000 59.999	60.000 99.999	100.000 249.999	250.000 499.999	500.000 11°	DA					
5°	6°	7°	8°	9°	10°	11°							
PIEMONTE	0	32.734	114.456	226.851	36.640	22.564		316.434				751.483	0
VALLE D'AOSTA	0			10.697								10.697	0
LOMBARDIA	0	115.257	327.659	342.928	149.933	123.865		1.532.345				2.591.989	0
LIGURIA	0	7.928	38.650	42.533	12.449	13.643		194.672				309.918	0
NORD-OCCIDENTALE	0	155.920	480.768	623.010	200.823	160.113		2.043.452				3.664.089	0
TRENTINO ALTO ADIGE	0	6.819	66.330	24.428	19.764	53.457						170.801	0
VENETO	0	63.748	185.220	177.272	12.143	96.778		202.361				737.524	0
FRIULI V. GIULIA	0	21.878	58.246	47.760	42.682	131.091						301.639	0
EMILIA ROMAGNA	0	44.902	170.522	137.717	66.333	410.629		90.461				920.567	0
NORD-ORIENTALE	0	137.348	480.319	387.179	140.904	691.956		292.823				2.130.532	0
TOSCANA	0	39.755	140.858	205.278	157.031	77.188		74.634				694.746	0
UMBRIA	0	3.528	36.922	45.537		66.175						152.162	0
MARCHE	0	16.749	50.120	128.220	18.224	28.203						241.517	0
LAZIO	0	17.729	67.049	212.551		41.517		1.692.897				2.081.745	0
CENTRO	0	77.762	294.950	591.587	175.255	213.084		74.634				3.120.173	0
ABRUZZO	0	7.998	33.888	87.428		12.798						169.251	0
MOLISE	0	4.441	1.185	35.047								40.674	0
CAMPANIA	0	39.557	140.367	287.059	199.622	41.337		454.647				1.162.591	0
PUGLIA	0	25.326	136.812	203.724	60.003	40.707		56.909				523.483	0
BASILICATA	0	7.749	58.382	23.336	51.455							140.923	0
CALABRIA	0	16.058	49.695	40.476	36.814	35.197						178.242	0
SUD	0	101.130	420.332	677.072	375.033	130.041		56.909				2.215.166	0
SICILIA	0	54.512	184.506	288.331	54.196	76.347		28.098				823.406	0
SARDEGNA	0	18.301	53.382	58.052	23.562	143.303						296.601	0
ISOLE	0	72.813	237.888	346.383	77.758	219.650		28.098				1.120.007	0
TOTALE NAZIONALE	0	544.976	1.914.259	2.625.234	969.775	1.414.846		452.465				12.249.969	0

PROSPETTO N. II.5.10 B

ESERCIZIO : 1992

COMUNI. GESTIONE DEGLI INVESTIMENTI. ENTRATE-RISCOSSIONI TOTALI (COMPETENZA +  
RESIDUI): TOTALE INVESTIMENTI (TIT. IV CAT. 1° AL NETTO DEGLI AMMORTAMENTI  
TIT. IV CAT. 2°+ TIT. IV CAT. 3° AL NETTO DEI PRELEVAMENTI DA DEPOSITI BANCARI  
E DA TESORERIA STATALE + TIT. V CAT. 2°).

DATI IN MILIONI DI LIRE

AREE GEOGRAFICHE	ENTRATA CON POPOLAZIONE																ENTI CON PIU' DI 8.000 ABITANTI	TUTTI
	1		5		6		7		8		9		10		11			
	8.000	8.001 9.999	10.000 19.999	20.000 59.999	24.548 17.633	100.640	10.000 19.999	24.548 17.633	20.000 59.999	60.000 99.999	100.000 249.999	250.000 499.999	500.000 11	500.000 11	500.000 11	500.000 11		
PIEMONTE		33.706	100.640	248.548	24.862	23.885	682.464									1.113.908		
VALLE D'AOSTA				17.633												17.633		
LOMBARDIA		108.488	296.903	335.779	54.728	175.830	983.056									2.030.769		
LIGURIA		8.017	42.239	54.728	11.091	29.428	556.485									701.989		
NORD-OCCIDENTALE		150.212	439.582	656.689	211.784	183.425	2.222.005									3.863.701		
TRENTINO ALTO ADIGE		8.716	80.594	36.627	35.240	30.053										191.232		
VENETO		64.981	188.652	194.596	17.901	104.401										772.906		
FRIULI V. GIULIA		23.131	63.146	46.580	18.712	144.326										295.897		
EMILIA ROMAGNA		51.951	161.274	142.598	71.583	395.703										922.331		
NORD-ORIENTALE		148.780	493.668	420.404	143.438	674.485										2.182.368		
TOSCANA		48.357	140.383	165.709	169.484	67.502										682.318		
UMBRIA		1.408	34.984	46.700		61.097										144.190		
MARCHE		23.739	63.793	138.319	26.031	36.434										288.518		
LAZIO		15.165	80.761	201.805		29.167										1.410.321		
CENTRO		88.671	319.923	552.734	195.516	194.201										2.525.349		
ABRUZZO		12.652	33.668	96.024	21.786	11.347										175.479		
MOLISE		5.799	3.821	38.534												48.154		
CAMPANIA		41.091	113.279	291.365	138.567	46.395										906.124		
PUGLIA		24.325	159.290	159.293	77.590	48.327										539.112		
BASILICATA		12.951	63.857	24.548	42.952											144.310		
CALABRIA		12.577	64.636	34.430	45.035	21.408										178.088		
SUD		109.397	438.552	644.397	325.933	127.477										1.991.270		
SICILIA		51.772	184.999	240.529	61.325	109.857										756.964		
SARDEGNA		20.552	49.684	88.513	11.238	119.557										289.547		
ISOLE		72.325	234.684	329.043	72.563	229.415										1.046.512		
TOTALE NAZIONALE		569.387	1.926.412	2.603.269	949.236	1.409.005										11.609.201		



PROSPETTO N. II.5.10 C

VARIAZIONE ESERCIZIO : 1992/1991

COMUNI. GESTIONE DEGLI INVESTIMENTI. ENTRATE-RISCOSSIONI TOTALI (COMPETENZA + RESIDUI): TOTALE INVESTIMENTI (TIT. IV CAT. 1° AL NETTO DEGLI AMMORTAMENTI TIT. IV CAT. 2° + TIT. IV CAT. 3° AL NETTO DEI PRELEVAMENTI DA DEPOSITI BANCARI E DA TESORERIA STATALE + TIT. V CAT. 2°).

DATI IN VALORI PERCENTUALI

AREE GEOGRAFICHE	ENTI CON POPOLAZIONE											ENTI CON PIU' DI 8.000 ABITANTI	TUTTI	
	1													
	8.001 9.999 5-	10.000 19.999 6-	20.000 59.999 7-	60.000 99.999 8-	100.000 249.999 9-	250.000 499.999 10-	500.000 11-							
PIEMONTE	2,96	-12,24	9,56	-35,32	5,85							115,67	49,22	
VALLE D'AOSTA			64,84										64,84	
LOMBARDIA	-5,87	-9,38	-2,08	17,27	5,04							-35,84	-21,67	
LIGURIA	1,13	9,28	28,66	-10,91	115,06							185,85	128,50	
NORD-OCCIDENTALE	-3,66	-8,56	5,40	5,45	14,55							8,73	5,44	
TRENTINO ALTO ADIGE	27,81	21,50	49,93	78,30	-43,78								11,96	
VENETO	1,93	1,85	9,77	47,41	7,87					0,00			4,79	
FRIULI V. GIULIA	5,72	8,41	-2,47	-56,13	10,09								-1,90	
EMILIA ROMAGNA	15,69	-5,42	3,54	7,91	-3,63					9,68			0,19	
NORD-ORIENTALE	8,32	2,77	8,58	1,79	-2,52					2,99			2,43	
TOSCANA	21,63	-0,33	-19,27	7,93	-12,54					21,76			-1,78	
UMBRIA	-60,07	-5,24	2,55		-7,67								-5,23	
MARCHE	41,73	27,27	8,03	42,83	29,18								19,46	
LAZIO	-14,46	20,45	-5,05		-29,74							-36,00	-30,58	
CENTRO	14,02	8,46	-6,56	11,56	-8,86					21,76		-36,00	-19,06	
ABRUZZO	58,18	-0,64	9,83	-19,71	-11,33								3,67	
MOLISE	30,57	222,24	9,94										18,38	
CAMPANIA	3,87	-19,29	1,56	-30,58	12,23							-39,46	-22,05	
PUGLIA	-3,95	16,43	-21,80	29,31	18,71					23,50			2,98	
BASILICATA	67,13	9,37	5,19	-16,52									2,40	
CALABRIA	-21,67	30,06	-14,93	22,33	-39,17								-0,08	
SUD	8,17	4,33	-4,82	-13,09	-1,97					23,50		-39,46	-10,10	
SICILIA	-5,02	0,26	-16,57	13,15	43,89					-46,05			-8,06	
SARDEGNA	12,30	-6,92	52,47	-52,30	-16,57								-2,37	
ISOLE	-0,67	-1,34	-5,00	-6,68	4,44					-46,05		-32,08	-6,56	
TOTALE NAZIONALE	4,47	0,63	-0,83	-2,11	-0,41					5,62		-15,11	-5,23	



PROSPETTO N. II.5.11 B

ESERCIZIO : 1992

COMUNI. GESTIONE DEGLI INVESTIMENTI, ENTRATE-RESIDUI ATTIVI (COMPETENZA + RESIDUI) DA RIPORTARE AL 31 DICEMBRE; ALIENAZIONE E AMMORTAMENTO DI BENI PATRIMONIALI (TIT. IV CAT. 1° AL NETTO DEGLI AMMORTAMENTI).

AREE GEOGRAFICHE	DATI IN MILIONI DI LIRE															ENTI CON PIU' DI 8.000 ABITANTI	TUTTI
	ENTI CON POPOLAZIONE																
	1	8.000	8.001	10.000	19.999	20.000	59.999	60.000	99.999	100.000	249.999	250.000	499.999	500.000	DA		
PIEMONTE		10.633	18.754	59.559	8.705	3.885	73.425									174.963	100
VALLE D'AOSTA				100													
LOMBARDIA		22.079	102.172	71.990	35.769	40.208	10.718									282.938	
LIGURIA		391	9.311	5.157	639	12.796	20.250									48.547	
NORD-OCCIDENTALE		33.104	130.238	136.807	45.114	56.890	104.393									506.549	
TRENTINO ALTO ADIGE		63	11.387	8.024	456	2.956										22.888	
VENETO		20.517	69.503	110.141	24.582	26.359	43.854									294.959	
FRIULI V. GIULIA		3.301	8.430	9.272	3.246	3.207										27.458	
EMILIA ROMAGNA		11.805	38.214	36.289	17.347	108.112	74.160									285.909	
NORD-ORIENTALE		35.687	127.535	163.707	45.633	140.635	118.015									631.215	
TOSCANA		4.234	32.166	27.861	93.857	481	1.325									159.927	
UMBRIA		410	17.637	12.510	24.245											54.804	
MARCHE		6.049	22.663	34.111	8.018	4.229										75.070	
LAZIO		4.185	9.814	43.214	32.051											94.666	
CENTRO		14.890	82.281	117.697	101.875	61.008	5.400									384.469	
ABRUZZO		2.657	2.831	19.225	10.118	12.020										46.852	
MOLISE		15	626	12.233												12.875	
CAMPANIA		2.552	21.204	41.795	20.951	1.906	15.139									103.550	
PUGLIA		2.366	15.304	44.266	15.657	2.184										80.917	
BASILICATA		494	4.057	2.102	39.887											46.541	
CALABRIA		775	2.079	6.780	577	2.927										13.139	
SUD		8.860	46.104	126.403	87.191	19.038	1.138									303.876	
SICILIA		5.328	8.489	17.093	2.020	8.617	336									41.885	
SARDEGNA		4.446	2.785	11.137	89	23.687										42.146	
ISOLE		9.775	11.274	28.231	2.109	32.304										84.032	
TOTALE NAZIONALE		102.308	397.434	572.848	281.924	309.878	124.934									1.910.144	

PROSPETTO N. II.5.11 C

VARIAZIONE ESERCIZIO : 1992/1991

COMUNI. GESTIONE DEGLI INVESTIMENTI. ENTRATE-RESIDUI ATTIVI (COMPETENZA + RESIDUI) DA RIPORTARE AL 31 DICEMBRE: ALIENAZIONE E AMMORTAMENTO DI BENI PATRIMONIALI (TIT. IV CAT. 1° AL NETTO DEGLI AMMORTAMENTI).

DATI IN VALORI PERCENTUALI

AREE GEOGRAFICHE	ENTITÀ CON POPOLAZIONE											ENTITÀ CON PIU' DI 8.000 ABITANTI	TUTTI					
	1		5		6		7		8		9			10		11		
	8.000	8.001 9.999	10.000 19.999	20.000 59.999	60.000 99.999	100.000 249.999	250.000 499.999	500.000 1.100.000	DA 500.000	1.100.000 1.100.000	1.100.000 1.100.000			1.100.000 1.100.000	1.100.000 1.100.000	1.100.000 1.100.000	1.100.000 1.100.000	1.100.000 1.100.000
PIEMONTE		152,02	-13,97	-21,59	30,84	14,59							134,45			22,05		
VALLE D'AOSTA				1057,40												1057,40		
LOMBARDIA		-4,65	28,61	-12,68	2,82	142,53							66,37			16,50		
LIGURIA		-70,39	10,21	-35,04	-36,22	130,34							47,37			27,72		
NORD-OCCIDENTALE		15,35	18,73	-17,76	6,29	122,88							102,70			19,40		
TRENTINO ALTO ADIGE		-18,05	2,60	-5,84	-18,75	5,47										-0,75		
VENETO		26,53	-7,57	19,34	3,04	-23,15							-18,09			-0,15		
FRIULI V. GIULIA		25,36	-9,80	12,59	46,24	-48,33										-4,13		
EMILIA ROMAGNA		-7,99	-3,86	-0,75	-19,55	0,32							269,29			19,86		
NORD-ORIENTALE		12,37	-5,80	12,44	-5,32	-6,91							60,29			7,78		
TOSCANA		-23,25	-1,84	13,32	60,09	-32,82							361,04			30,06		
UMBRIA		-16,69	34,24	-4,56		35,55										22,80		
MARCHE		34,27	0,01	9,69	403,44	-41,39										11,92		
LAZIO		1,57	-18,53	18,40		176,06							0,45			35,91		
CENTRO		0,64	2,06	11,78	69,17	61,67							0,45			26,34		
ABRUZZO		-0,14	2,88	23,50	-1,42	-4,44										6,91		
MOLISE		-91,26	p.n.c.	53,06												57,61		
CAMPANIA		48,39	40,15	-6,37	51,60	-15,55							5,66			12,67		
PUGLIA		-4,53	10,44	21,30	37,86	-4,23										19,71		
BASILICATA		-84,04	66,92	-7,50	95,27											64,88		
CALABRIA		3472,19	115,71	-9,03	32,51	-21,59										4,20		
SUD		-12,71	31,22	10,47	54,86	-8,69							0,91			20,43		
SICILIA		-29,87	-4,34	-4,02	-0,97	15,18							31,60			-4,93		
SARDEGNA		64,52	15,34	172,19	62,60	12,37										36,89		
I SOLE		-5,11	-0,13	28,89	0,68	13,10							31,60			12,93		
TOTALE NAZIONALE		6,91	6,80	3,48	34,72	17,49							60,45			16,40		

PROSPETTO N. II.5.12 A

ESERCIZIO : 1991

COMUNI. GESTIONE DEGLI INVESTIMENTI. ENTRATE-RESIDUI ATTIVI (COMPETENZA + RESIDUI) DA RIPORTARE AL 31 DICEMBRE: TRASFERIMENTI DI CAPITALI (TIT.IV CAT. 2°)

DATI IN MILIONI DI LIRE

AREE GEOGRAFICHE	ENTI CON POPOLAZIONE											ENTI CON PIU' DI 8.000 ABITANTI	TUTTI
	1												
	8.000	5°	8.001	10.000	20.000	60.000	100.000	250.000	500.000	DA	11°		
PIEMONTE	0	16.595	53.641	122.755	24.856	6.638	142.930					367.418	0
VALLE D'AOSTA	0			14.762								14.762	0
LOMBARDIA	0	59.682	121.694	131.822	109.270	58.421	277.409					738.301	0
LIGURIA	0	1.195	20.359	29.516	11.650	12.966	244.997					320.685	0
NORD-OCCIDENTALE	0	77.473	195.695	298.857	145.777	78.025	665.338					1.461.168	0
TRENTINO ALTO ADIGE	0	6.074	72.340	103.080	35.612	61.120						278.228	0
VENETO	0	13.854	69.352	132.368	8.595	47.377	150.473					422.023	0
FRIULI V. GIULIA	0	24.859	46.330	58.668	23.112	157.854						310.825	0
EMILIA ROMAGNA	0	14.651	56.721	91.725	11.961	240.761	47.280					463.101	0
NORD-ORIENTALE	0	59.440	244.744	385.843	79.282	507.113	197.754					1.474.179	0
TOSCANA	0	25.292	69.883	80.576	83.687	8.821	46.047					314.308	0
UMBRIA	0	1.569	28.381	40.093		53.200						123.245	0
MARCHE	0	25.567	62.870	166.842	9.744	106.352						371.577	0
LAZIO	0	26.774	76.399	247.108		33.628	328.353					712.264	0
CENTRO	0	79.204	237.535	534.620	93.432	202.002	46.047					1.521.196	0
ABRUZZO	0	12.363	90.525	133.202	111.550	42.334						389.976	0
MOLISE	0	20.671	1.478	239.359								261.509	0
CAMPANIA	0	48.438	254.883	657.160	310.231	314.018						2.589.325	0
PUGLIA	0	18.075	138.968	221.582	91.955	181.867	109.186					761.635	0
BASILICATA	0	61.396	147.526	150.310	211.761							570.995	0
CALABRIA	0	50.733	103.767	66.446	280.064	115.619						616.630	0
SUD	0	211.680	737.169	1.468.060	1.005.563	653.838	109.186					5.190.072	0
SICILIA	0	132.340	429.407	1.116.628	125.045	494.862	154.504					2.902.115	0
SARDEGNA	0	10.849	41.300	126.834	67.389	184.176						430.550	0
ISOLE	0	143.190	470.707	1.243.462	192.435	679.039	154.504					3.332.666	0
TOTALE NAZIONALE	0	570.968	1.865.832	3.950.845	1.516.490	2.120.019	507.493					12.979.283	0

PROSPETTO N. II.5.12 B ESERCIZIO : 1992  
 COMUNI. GESTIONE DEGLI INVESTIMENTI. ENTRATE-RESIDUI ATTIVI (COMPETENZA + RESIDUI) DA RIPORTARE AL 31 DICEMBRE: TRASFERIMENTI DI CAPITALI (TIT.IV CAT. 2°)

AREE GEOGRAFICHE	DATI IN MILIONI DI LIRE														ENTI CON PIU' DI 8.000 ABITANTI	TUTTI
	ENTI CON POPOLAZIONE															
	1 8.000	5° 8.001 9.999	6° 10.000 19.999	7° 20.000 59.999	8° 60.000 99.999	9° 100.000 249.999	10° 250.000 499.999	11° 500.000 11°								
PIEMONTE	23.261	48.636	153.224	19.813	21.634	10.519	156.142								413.418	
VALLE D'AOSTA															19.813	
LOMBARDIA	63.069	130.440	170.877	111.350	111.350	49.018	251.725								776.501	
LIGURIA	2.585	22.253	30.632	14.128	14.128	11.075	240.701								321.317	
NORD-OCCIDENTALE	88.937	201.330	374.548	147.113	147.113	70.552	648.569								1.531.051	
TRENTINO ALTO ADIGE	6.354	71.774	100.077	58.415	58.415	78.832									315.594	
VENETO	23.784	88.125	163.691	7.699	7.699	45.521	101.857								430.680	
FRIULI V. GIULIA	25.766	37.159	66.971	23.091	23.091	146.512									2.501	
EMILIA ROMAGNA	14.801	64.797	90.395	16.169	16.169	230.651	46.243								463.099	
NORD-ORIENTALE	70.707	261.797	421.136	105.376	105.376	501.517	148.101								1.508.636	
TOSCANA	21.415	100.589	114.905	86.710	86.710	7.743	36.516								367.881	
UMBRIA	1.470	37.309	51.642			48.250									138.673	
MARCHE	16.945	53.049	159.000	10.751	10.751	237.188									476.936	
LAZIO	42.195	132.059	317.256			29.849									837.151	
CENTRO	82.026	323.008	642.805	97.462	97.462	323.033	36.516								1.820.642	
ABRUZZO	15.627	116.068	147.810	107.325	107.325	45.593									432.425	
MOLISE	33.940	1.158	253.929												289.028	
CAMPANIA	46.922	277.028	577.867	318.890	318.890	262.095	877.854								2.340.659	
PUGLIA	44.321	124.950	228.452	103.637	103.637	154.216	115.703								751.281	
BASILICATA	67.074	113.217	143.623	198.142	198.142										522.057	
CALABRIA	45.139	111.707	128.978	281.700	281.700	159.022									726.548	
SIILIA	253.025	744.111	1.480.662	1.009.716	1.009.716	600.928	115.703								5.082.001	
SARDEGNA	143.045	397.231	925.158	167.352	167.352	505.416	235.063								2.805.156	
ISOLE	10.258	61.841	144.394	71.434	71.434	232.277									520.226	
TOTALE NAZIONALE	153.304	459.072	1.069.552	238.806	238.806	737.694	431.887								3.325.382	
	648.001	1.989.320	3.988.705	1.598.475	1.598.475	2.233.726	535.384								13.267.714	



PROSPETTO N. II.5.13 A

ESERCIZIO : 1991

COMUNI. GESTIONE DEGLI INVESTIMENTI. ENTRATE-RESIDUI ATTIVI (COMPETENZA + RESIDUI) DA RIPORTARE AL 31 DICEMBRE: RISCOSSIONE DI CREDITI (TIT. IV CAT. 3° AL NETTO DEI PRELEVAMENTI DA DEPOSITI BANCARI E DA TESORERIA STATALE).

DATI IN MILIONI DI LIRE

AREE GEOGRAFICHE	ENTI CON POPOLAZIONE											ENTI CON PIU' DI 8.000 ABITANTI	TUTTI					
	1		5°		6°		7°		8°		9°			10°		11°		
	8.000	0	8.001	9.999	10.000	19.999	20.000	59.999	60.000	99.999	100.000			249.999	499.999	250.000	500.000	DA
PIEMONTE	0	0	0	0	299	3.960	761	496	7							5.566	0	
VALLE D'AOSTA	0	0	0	0	0	0	0	0	0	0	0	0	0	0	0	0	0	
LOMBARDIA	0	183	7.013	6.552	6.207	37.697	1.109.522	1.167.177	0	0	0	0	0	0	0	1.167.177	0	
LIGURIA	0	0	494	5.318	6	0	54.023	59.833	0	0	0	0	0	0	0	59.833	0	
NORD-OCCIDENTALE	0	183	7.798	15.851	6.995	38.195	1.163.552	1.232.577	0	0	0	0	0	0	0	1.232.577	0	
TRENTINO ALTO ADIGE	0	0	2.017	0	0	0	0	0	0	0	0	0	0	0	0	2.017	0	
VENETO	0	4.458	3.828	3.055	7.280	52.941	0	0	0	0	0	0	0	0	0	71.565	0	
FRIULI V. GIULIA	0	138	1.216	189	600	17.828	0	0	0	0	0	0	0	0	0	19.973	0	
EMILIA ROMAGNA	0	2.159	3.964	3.316	14.158	5.920	0	0	0	0	0	0	0	0	0	29.539	0	
NORD-ORIENTALE	0	6.756	11.046	6.562	23.039	52.941	0	0	0	0	0	0	0	0	0	123.096	0	
TOSCANA	0	1.438	2.521	14.900	13.782	0	0	0	0	0	0	0	0	0	0	32.642	0	
UMBRIA	0	0	921	931	0	0	0	0	0	0	0	0	0	0	0	1.903	0	
MARCHE	0	300	1.558	568	0	0	0	0	0	0	0	0	0	0	0	2.428	0	
LAZIO	0	10	396	4.797	773.692	773.692	0	0	0	0	0	0	0	0	0	778.897	0	
CENTRO	0	1.749	4.526	21.187	13.782	931	0	0	0	0	0	0	0	0	0	615.869	0	
ABRUZZO	0	0	818	1.117	0	1.705	0	0	0	0	0	0	0	0	0	3.641	0	
MOLISE	0	230	13	94	0	0	0	0	0	0	0	0	0	0	0	336	0	
CAMPANIA	0	10.723	3.569	20.557	7.881	20	24	1.896	0	0	0	0	0	0	0	44.648	0	
PUGLIA	0	263	2.107	311	2.603	24	0	0	0	0	0	0	0	0	0	5.330	0	
BASILICATA	0	0	3.008	2.188	0	0	0	0	0	0	0	0	0	0	0	5.196	0	
CALABRIA	0	8	4.481	4.002	0	0	0	0	0	0	0	0	0	0	0	8.492	0	
SUD	0	11.244	13.999	26.063	10.070	4.329	24	1.896	0	0	0	0	0	0	0	67.647	0	
SICILIA	0	70	1.932	28.518	24.434	6.694	20.496	0	0	0	0	0	0	0	0	82.360	0	
SARDEGNA	0	0	144	1.328	68	1.542	0	0	0	0	0	0	0	0	0	1.542	0	
ISOLE	0	70	1.936	28.663	24.502	6.694	59.660	20.496	0	0	0	0	0	0	0	83.906	0	
TOTALI REGIONALI	0	20.005	39.307	96.348	77.389	68.748	1.959.637	2.323.098	0	0	0	0	0	0	0	2.323.098	0	



PROSPETTO N. II.5.13 B

ESERCIZIO : 1992

COMUNI. GESTIONE DEGLI INVESTIMENTI. ENTRATE-RESIDUI ATTIVI (COMPETENZA + RESIDUI) DA RIPORTARE AL 31 DICEMBRE: RISCOSSIONE DI CREDITI (TIT. IV CAT. 3° AL NETTO DEI PRELEVAMENTI DA DEPOSITI BANCARI E DA TESORERIA STATALE).

DATI IN MILIONI DI LIRE

AREE GEOGRAFICHE	ENTI CON POPOLAZIONE											ENTI CON PIU' DI 8.000 ABITANTI	TUTTI					
	1		5°		6°		7°		8°		9°			10°		11°		
	8.000	9.999	8.001	9.999	10.000	19.999	20.000	59.999	60.000	99.999	100.000			249.999	499.999	250.000	500.000	DA
PIEMONTE			0	294	2.670	1.446	398	408								5.218	0	
VALLE D'AOSTA					0													
LOMBARDIA		1.137	5.549	7.686	6.421	37.620			1.116.918							1.175.333		
LIGURIA		0	418	5.908	0	0			62.365							68.692		
NORD-OCCIDENTALE		1.137	6.262	16.264	7.668	38.018			1.179.692							1.249.245		
TRENTINO ALTO ADIGE		0	1.602	0	0	0										1.602		
VENETO		3.961	5.873	5.342	10.371	0			51.591							77.140		
FRIULI V. GIULIA		365	1.074	189	268	14.834										16.733		
EMILIA ROMAGNA		1.343	2.328	2.692	12.482	5.747			0							24.593		
NORD-ORIENTALE		5.670	10.879	8.224	23.121	20.582			51.591							120.070		
TOSCANA		145	2.019	13.444	15.350	0			0							30.959		
UMBRIA		0	51	680	242											974		
MARCHE		300	1.206	1.199	1.853	33.090										37.649		
LAZIO		10	345	3.611	0											1.295.778		
CENTRO		455	3.622	18.936	17.203	33.333			0							1.369.399		
ABRUZZO		570	1.318	1.551	1.544											4.985		
MOLISE		120	13	94												228		
CAMPANIA		1.163	4.371	26.673	5.219	12										39.136		
PUGLIA		915	4.821	1.570	0	1.528			125							8.961		
BASILICATA		0	1.101	0	9.535											10.636		
CALABRIA		117	2.475	2.307	0	0										4.900		
SIUD		2.887	14.102	31.997	14.755	3.085			125							68.849		
SICILIA		115	1.494	15.321	29.407	2.313			6.694							90.108		
SARDEGNA		0	4	1.932	68	1.328										3.334		
ISOLE		115	1.499	17.254	29.475	3.641			6.694							93.443		
TOTALE NAZIONALE		10.267	36.366	92.676	92.425	98.660			58.411							2.900.938		

PROSPETTO N. II.5.13 C

VARIAZIONE ESERCIZIO : 1992/1991

COMUNI. GESTIONE DEGLI INVESTIMENTI. ENTRATE-RESIDUI ATTIVI (COMPETENZA + RESIDUI) DA RIPORTARE AL 31 DICEMBRE: RISCOSSIONE DI CREDITI (TIT. IV CAT. 3° AL NETTO DEI PRELEVAMENTI DA DEPOSITI BANCARI E DA TESORERIA STATALE).

AREE GEOGRAFICHE	DATI IN VALORI PERCENTUALI														ENTI CON PIU' DI 8.000 ABITANTI	ENTI CON PIU' DI 500.000 ABITANTI	TUTTI		
	ENTI CON POPOLAZIONE																		
	1	8.001	10.000	20.000	59.999	60.000	100.000	250.000	500.000	DA	11-	10-	9-	8-				7-	6-
PIEMONTE	p.n.c.	-1,63	-32,92	85,15	-20,01				5741,01								-6,24	p.n.c.	
VALLE D'AOSTA																			
LOMBARDIA	518,48	-20,88	17,50	3,45	-0,20				0,66								0,69		
LIGURIA	p.n.c.	-13,62	11,06	-100,00	p.n.c.				15,44								16,80		
NORD-OCCIDENTALE	518,48	-19,68	2,60	12,48	-0,46				1,38								1,35		
TRENTINO ALTO ADIGE	p.n.c.	-20,55	p.n.c.	p.n.c.	p.n.c.												-20,55		
VENETO	-11,13	53,41	74,81	42,44	p.n.c.												7,79		
FRULI V. GIULIA	163,26	-11,65	0,00	-55,25	-16,79												-16,22		
EMILIA ROMAGNA	-37,79	-41,57	-18,80	-11,84	-2,92												-16,74		
NORD-ORIENTALE	-16,07	-1,51	25,33	4,91	-13,33												-2,45		
TOSCANA	-89,91	-19,91	-9,77	11,38	p.n.c.												-5,15		
UMBRIA	p.n.c.	2,00	-26,16		-73,93												-48,81		
MARCHE	0,00	-22,55	111,04	p.n.c.	p.n.c.												1451,35		
LAZIO	0,00	-13,02	-24,72	p.n.c.	p.n.c.				67,47								66,86		
CIRO	-73,94	-19,97	-10,62	24,82	3476,78				67,47								67,83		
ABRUZZO	p.n.c.	61,06	38,90	p.n.c.	p.n.c.												36,91		
MOLISE	-47,63	0,00	0,00		-9,42												-32,37		
CAMPANIA	-89,15	22,44	28,78	-33,77	-37,87				0,00								-12,34		
PUGLIA	223,34	128,79	603,82	p.n.c.	-41,29												68,11		
BASILICATA	p.n.c.	-63,37	p.n.c.	335,75													104,69		
CALABRIA	1273,72	-44,75	-42,36	p.n.c.	p.n.c.												-42,29		
SUD	-74,32	0,73	22,67	46,52	-28,72				415,46								1,77		
SICILIA	64,22	-22,67	-46,27	20,35	978,49				0,00								9,40		
SARDEGNA	0,00	10,09	1235,24	0,00	0,00												115,62		
ISOLE	63,71	-22,60	-39,80	20,29	136,03				69,60								11,36		
TOTALE NAZIONALE	-48,67	-7,48	-5,76	19,42	43,50				28,19								24,87		

PROSPETTO N. II.5.14 A

ESERCIZIO : 1991

COMUNI. GESTIONE DEGLI INVESTIMENTI, ENTRATE-RESIDUI ATTIVI (COMPETENZA + RESIDUI) DA RIPORTARE AL 31 DICEMBRE; ACCENSIONE DI PRESTITI (TIT. V CAT. 2').

DATI IN MILIONI DI LIRE

AREE GEOGRAFICHE	ENTI CON POPOLAZIONE											ENTI CON PIU' DI 8.000 ABITANTI	TUTTI					
	1		5		6		7		8		9			10		11		
	8.000	9.999	8.001	9.999	10.000	19.999	20.000	59.999	60.000	79.999	80.000			99.999	100.000	249.999	499.999	500.000
PIEMONTE	0	51.816	111.407	247.012	30.258	20.628	1.027.445									1.488.767	0	
VALLE D'AOSTA	0			5.604												5.604	0	
LOMBARDIA	0	113.109	298.797	405.290	326.831	251.094									2.430.973	3.824.097	0	
LIGURIA	0	13.666	51.968	90.730	18.775	36.432									599.551	811.124	0	
NORD-OCCIDENTALE	0	178.591	460.373	748.638	375.865	308.155									4.057.970	6.129.594	0	
TRENTINO ALTO ADIGE	0	6.632	46.954	47.806	57.649	20.193										179.235	0	
VENETO	0	99.455	265.286	222.366	29.793	113.949										939.624	0	
FRIULI V. GIULIA	0	22.049	70.182	50.577	46.558	94.141										283.509	0	
EMILIA ROMAGNA	0	37.901	133.686	145.363	51.878	449.361										1.015.407	0	
NORD-ORIENTALE	0	166.039	516.110	466.134	185.880	677.645										2.417.776	0	
TOSCANA	0	59.347	198.028	224.869	279.884	127.380										1.122.152	0	
UMBRIA	0	3.862	38.061	58.705		66.551										167.180	0	
MARCHE	0	30.922	82.069	144.727	25.891	122.838										406.448	0	
LAZIO	0	26.192	153.410	458.660		43.595									1.300.113	1.981.972	0	
CENTRO	0	120.324	471.569	866.962	305.776	360.365									1.300.113	3.677.753	0	
ABRUZZO	0	18.691	77.588	198.475	136.871	49.987										481.612	0	
MOLISE	0	2.092	2.277	32.741												37.111	0	
CAMPANIA	0	73.239	326.941	681.629	324.652	117.675										1.920.154	0	
PUGLIA	0	61.149	330.259	636.577	145.574	335.923										1.434.759	0	
BASILICATA	0	9.408	74.473	9.934	64.482											158.299	0	
CALABRIA	0	35.050	117.280	95.318	202.279	48.007										497.935	0	
SUD	0	199.631	928.820	1.454.676	873.860	551.593										396.015	0	
SICILIA	0	37.590	167.641	452.373	166.749	159.793										391.529	0	
SARDEGNA	0	15.682	47.727	93.442	7.303	123.476										287.631	0	
ISOLE	0	53.273	215.369	545.816	174.052	283.270										1.762.112	0	
TOTALE NAZIONALE	0	717.860	2.592.244	4.102.227	1.915.434	2.181.031										6.145.629	18.517.110	

PROSPETTO N. II.5.14 B

ESERCIZIO : 1992

COMUNI. GESTIONE DEGLI INVESTIMENTI. ENTRATE-RESIDUI ATTIVI (COMPETENZA + RESIDUI) DA RIPORTARE AL 31 DICEMBRE: ACCENSIONE DI PRESTITI (TIT. V CAT. 2').

DATI IN MILIONI DI LIRE  
ENTI CON POPOLAZIONE

AREE GEOGRAFICHE	ENTI CON POPOLAZIONE											ENTI CON PIU' DI 8.000 ABITANTI
	1 8.000	5- 9.999	6- 10.000	7- 19.999	8- 20.000	9- 59.999	10- 99.999	11- 100.000	12- 249.999	13- 499.999	14- 500.000	
PIEMONTE	49.021	90.678	193.196	33.878	17.927	445.722	850.424					
VALLE D'AOSTA			4.943				4.943					
LOMBARDIA	104.385	279.577	336.836	301.202	198.194	2.905.986	4.126.182					
LIGURIA	13.974	49.775	83.423	16.153	51.362	365.020	579.708					
NORD-OCCIDENTALE	167.380	420.030	618.400	351.234	267.484	3.716.729	5.541.259					
TRENTINO ALTO ADIGE	10.721	46.853	48.394	68.453	18.719		193.143					
VENETO	87.480	238.118	202.690	33.703	111.471	601.311	1.274.775					
FRUIRI V. GIULIA	23.943	58.977	40.970	49.448	59.157		232.497					
EMILIA ROMAGNA	29.236	111.458	113.337	31.643	359.263	221.749	866.688					
NORD-ORIENTALE	151.362	455.407	405.392	183.248	548.612	823.061	2.567.105					
TOSCANA	50.647	165.321	219.487	259.977	105.398	239.987	1.040.820					
UMBRIA	2.424	37.277	52.527		60.819		153.048					
MARCHE	27.333	62.849	126.116	20.789	149.455		386.545					
LAZIO	25.776	132.751	392.273		31.525	1.132.328	1.714.656					
CENTRO	106.182	398.200	790.404	280.766	347.199	239.987	3.295.070					
ABRUZZO	19.358	74.319	164.382	136.387	53.410		447.858					
MOLISE	3.027	2.353	29.423				34.804					
CAMPANIA	71.379	325.489	667.795	292.581	120.476	852.143	2.329.865					
PUGLIA	55.449	302.839	384.744	118.228	133.095	144.155	1.138.511					
BASILICATA	8.755	71.999	8.771	37.173			126.699					
CALABRIA	38.176	129.209	112.938	206.861	55.745		542.990					
SUD	196.146	906.209	1.348.056	791.231	342.726	144.155	4.620.670					
SICILIA	39.631	149.565	412.643	118.469	191.605	78.993	1.289.045					
SARDEGNA	11.131	41.195	74.450	4.719	107.393		238.891					
ISOLE	50.762	190.761	487.094	123.188	298.999	78.993	1.527.936					
TOTALE NAZIONALE	671.855	2.370.609	3.669.348	1.729.669	1.825.021	1.286.199	17.552.043					



PROSPETTO N. II.5.15 A

ESERCIZIO : 1991

COMUNI, GESTIONE DEGLI INVESTIMENTI, ENTRATE-RESIDUI ATTIVI (COMPETENZA + RESIDUI) DA RIPORTARE AL 31 DICEMBRE: TOTALE INVESTIMENTI (TIT. IV CAT. 1° AL NETTO DEGLI AMMORTAMENTI + TIT. IV CAT. 2° + TIT. IV CAT. 3° AL NETTO DEI PRELEVAMENTI DA DEPOSITI BANCARI E DA TESORERIA STATALE + TIT. V CAT. 2°).  
DATI IN MILIONI DI LIRE

AREE GEOGRAFICHE	ENTRATI CON POPOLAZIONE											ENTRATI CON PIU' DI 8.000 ABITANTI	TUTTI
	1	8.001	10.000	20.000	60.000	100.000	250.000	500.000	1.000.000	2.000.000	5.000.000		
	8.000	9.999	19.999	59.999	99.999	249.999	499.999	999.999	1.999.999	3.999.999	7.999.999		
PIEMONTE	0	72.630	187.350	449.717	62.549	31.155		1.201.699				2.005.103	0
VALLE D'AOSTA	0			20.375								20.375	0
LOMBARDIA	0	196.133	504.947	626.110	477.096	363.791		3.824.347				5.992.427	0
LIGURIA	0	16.183	81.261	133.506	31.435	54.954		912.312				1.229.653	0
NORD-OCCIDENTALE	0	284.947	773.559	1.229.709	571.081	449.901		5.938.360				9.247.560	0
TRENTINO ALTO ADIGE	0	12.784	132.410	159.409	93.822	84.117						482.545	0
VENETO	0	133.965	413.670	450.099	69.526	195.629		465.711				1.728.621	0
FRULI V. GIULIA	0	49.680	127.075	117.671	72.491	276.032						642.952	0
EMILIA ROMAGNA	0	67.543	234.141	276.949	99.563	803.805		264.576				1.746.578	0
NORD-ORIENTALE	0	263.993	907.297	1.004.129	335.403	1.359.584		730.288				4.600.698	0
TOSCANA	0	91.743	303.204	344.931	435.980	137.222		278.976				1.592.059	0
UMBRIA	0	5.925	79.631	112.830		136.569						336.956	0
MARCHE	0	61.294	169.158	343.236	37.228	236.407						847.324	0
LAZIO	0	57.096	242.253	747.063		88.834		2.407.535				3.542.785	0
CENTRO	0	216.061	794.248	1.548.060	473.208	601.034		278.976				6.319.125	0
ABRUZZO	0	33.715	171.684	348.361	258.686	106.405						919.053	0
MOLISE	0	23.171	3.769	280.187								307.128	0
CAMPANIA	0	134.120	600.524	1.403.989	656.586	433.972		1.416.833				4.646.026	0
PUGLIA	0	81.982	485.192	694.965	248.886	522.674		235.614				2.269.315	0
BASILICATA	0	73.903	227.439	162.317	298.857							762.718	0
CALABRIA	0	85.814	226.492	173.220	482.779	167.360						1.135.667	0
SUD	0	432.707	1.715.102	3.063.242	1.945.796	1.230.613		1.416.833				10.039.910	0
SICILIA	0	177.600	607.856	1.615.330	318.269	662.351		260.255				4.503.018	0
SARDEGNA	0	29.235	91.446	224.513	74.816	330.061						750.073	0
ISOLE	0	206.836	699.303	1.839.844	393.085	992.413		260.255				5.253.091	0
TOTALE NAZIONALE	0	1.404.547	4.889.511	8.684.986	3.718.376	4.633.546		1.505.134				35.460.386	0

PROSPETTO N. I.I.5.15 B

ESERCIZIO : 1992

COMUNI. GESTIONE DEGLI INVESTIMENTI. ENTRATE-RESIDUI ATTIVI (COMPETENZA + RESIDUI) DA RIPORTARE AL 31 DICEMBRE; TOTALE INVESTIMENTI (TIT. IV CAT. 1° AL NETTO DEGLI AMMORTAMENTI + TIT. IV CAT. 2° + TIT. IV CAT. 3° AL NETTO DEI PRELEVAMENTI DA DEPOSITI BANCARI E DA TESORERIA STATALE + TIT. V CAT. 2°).  
DATI IN MILIONI DI LIRE

AREE GEOGRAFICHE	ENTRATI CON POPOLAZIONE											ENTI CON PIU' DI 8.000 ABITANTI	TUTTI
	1	8.001 9.999	10.000 19.999	20.000 59.999	60.000 99.999	100.000 249.999	250.000 499.999	500.000 1.111.111					
	5- 8.000	5- 9.999	6- 10.000	7- 19.999	8- 20.000	9- 59.999	10- 60.000	11- 99.999	12- 100.000	13- 249.999	14- 250.000		
PIEMONTE		82.915	158.364	408.651	65.665	32.730	675.699					1.424.026	
VALLE D'AOSTA				24.857								24.857	
LOMBARDIA		190.692	517.739	587.390	454.744	325.041	4.265.348					6.360.955	
LIGURIA		16.951	81.759	125.121	30.921	75.174	688.337					1.018.266	
NORD-OCCIDENTALE		290.559	757.863	1.146.020	551.331	432.946	5.649.385					8.828.106	
TRENTINO ALTO ADIGE		17.139	131.558	156.497	127.325	100.509						533.029	
VENETO		135.745	401.621	481.865	76.356	183.352	798.615					2.077.556	
FRIGOLI V. GIULIA		53.376	105.642	117.404	76.055	223.712						576.190	
EMILIA ROMAGNA		57.187	216.797	242.695	77.642	703.774	342.154					1.640.250	
NORD-ORIENTALE		263.448	855.619	998.461	357.379	1.211.347	1.140.769					4.827.027	
TOSCANA		76.442	300.097	375.698	455.896	113.624	277.830					1.599.589	
UMBRIA		4.305	92.276	117.360		133.558						347.500	
MARCHE		50.628	139.768	320.428	41.412	623.963						976.202	
LAZIO		72.168	274.971	756.356		93.427	2.749.296					3.946.219	
CENTRO		203.545	807.113	1.569.844	497.309	764.373	277.830					6.869.512	
ABRUZZO		38.212	194.538	332.969	253.830	112.568						932.120	
MOLISE		37.103	4.152	295.681								336.937	
CAMPANIA		122.018	628.093	1.313.932	637.642	304.491	1.747.034					4.833.212	
PUGLIA		103.052	447.895	659.033	237.543	271.024						1.979.672	
BASILICATA		76.324	190.376	154.497	284.738							705.935	
CALABRIA		84.209	245.471	251.004	489.138	217.695						1.287.519	
BUD		460.920	1.710.527	3.007.119	1.902.894	985.779	261.122					10.075.398	
SICILIA		188.121	556.780	1.370.217	317.248	707.952	764.788					4.226.196	
SARDEGNA		25.837	105.826	231.915	76.331	364.687						804.599	
ISOLE		213.958	662.607	1.602.132	393.580	1.072.639	321.088					5.030.796	
TOTALE NAZIONALE		1.432.432	4.793.731	8.323.578	3.702.495	4.467.287	2.000.810					35.630.840	

PROSPETTO N. II.5.15 C

VARIAZIONE ESERCIZIO : 1992/1991

COMUNI. GESTIONE DEGLI INVESTIMENTI. ENTRATE-RESIDUI ATTIVI (COMPETENZA + RESIDUI) DA RIPORTARE AL 31 DICEMBRE: TOTALE INVESTIMENTI (TIT. IV CAT. 1° AL NETTO DEGLI AMMORTAMENTI + TIT. IV CAT. 2° + TIT. IV CAT. 3° AL NETTO DEI PRELEVAMENTI DA DEPOSITI BANCARI E DA TESORERIA STATALE + TIT. V CAT. 2°).

DATI IN VALORI PERCENTUALI

AREE GEOGRAFICHE	ENTI CON POPOLAZIONE											ENTI CON PIU' DI 8.000 ABITANTI	TUTTI
	1 8.000	5- 9.999	6- 10.000	7- 20.000	8- 60.000	9- 99.999	10- 249.999	11- 499.999	10- 250.000	11- 500.000	DA		
PIEMONTE	14,16		-15,47	-9,13	4,98	5,05					-45,77	-28,97	
VALLE D'AOSTA				21,99								21,99	
LOMBARDIA	-2,77		2,53	-6,18	-4,68	-10,65					12,05	6,14	
LIGURIA	4,74		0,61	-6,28	-1,63	36,79					-24,55	-17,19	
NORD-OCCIDENTALE	1,96		-2,02	-6,80	-3,45	-3,76					-4,86	-4,53	
TRENTINO ALTO ADIGE	34,06		-0,64	-1,82	35,70	19,48						10,46	
VENETO	1,31		-2,91	7,05	9,82	-6,27	71,48					20,18	
FRIULI V. GIULIA	7,43		-16,86	-0,22	4,91	-18,95						-10,36	
EMILIA ROMAGNA	-15,33		-7,40	-12,36	-22,01	-12,44	29,32					-6,08	
NORD-ORIENTALE	-0,20		-5,69	-0,56	6,55	-10,90	56,20					4,91	
TOSCANA	-16,67		-1,02	8,91	4,56	-17,19	-0,41					0,47	
UMBRIA	-27,33		15,87	4,01		-3,61						3,12	
MARCHE	-17,40		-17,37	-6,64	11,23	79,33						15,20	
LAZIO	26,39		13,50	1,24		5,17					14,19	11,38	
CENTRO	-5,79		1,61	1,40	5,09	27,20	-0,41				14,19	8,70	
ABRUZZO	13,33		13,31	-4,41	-1,87	5,59						1,42	
MOLISE	60,12		10,16	5,52								9,70	
CAMPANIA	-9,02		4,59	-6,41	-2,88	-11,40						4,02	
PUGLIA	25,70		-7,68	-5,17	-4,55	-48,14	10,82				23,30	-12,76	
BASILICATA	3,27		-16,29	-4,93	-4,72							-7,44	
CALABRIA	-1,87		8,37	44,90	1,51	50,07						13,37	
SUD	6,51		-0,26	-1,83	-2,20	-19,89	10,82				23,30	0,35	
SICILIA	5,92		-8,40	-15,17	-0,32	6,88	23,37				-11,21	-6,14	
SARDEGNA	-11,62		15,72	3,29	2,02	10,49						7,26	
ISOLE	3,44		-5,24	-12,92	0,12	8,08	23,37				-11,21	-4,23	
TOTALE NAZIONALE	1,98		-1,95	-4,16	-0,43	-3,58	32,93				2,69	0,48	









PROSPETTO N. II.5.17 A

ESERCIZIO : 1991

COMUNI. GESTIONE DEGLI INVESTIMENTI. SPESE - IMPEGNI IN CONTO COMPETENZA:  
BENI MOBILI E ATTREZZATURE TECNICO SCIENTIFICHE A CARICO DIRETTO DELL'ENTE.  
(TIT. II CAT. 2°).

AREE GEOGRAFICHE	DATI IN MILIONI DI LIRE														ENTI CON PIU' DI 8.000 ABITANTI	TUTTI
	ENTI CON POPOLAZIONE															
	1 8.000	5- 8.001 9.999	6- 19.999 10.000	7- 59.999 20.000	8- 99.999 60.000	9- 249.999 100.000	10- 499.999 250.000	11- 500.000 500.000								
PIEMONTE	0	3.049	6.866	10.355	1.956	1.111		12.631							35.971	0
VALLE D'AOSTA	0			561											561	0
LOMBARDIA	0	14.477	23.572	15.982	4.406	7.553		2.147							68.140	0
LIGURIA	0	817	1.924	3.204	231	0		1.659							7.837	0
NORD-OCCIDENTALE	0	18.344	32.363	30.104	6.594	8.665		16.438							112.511	0
TRENTINO ALTO ADIGE	0	1.189	7.135	3.542	4.556	4.878									21.303	0
VENETO	0	2.000	4.899	4.624	400	1.951		7.760							21.637	0
FRIULI V. GIULIA	0	2.452	7.275	1.160	2.674	1.888									15.451	0
EMILIA ROMAGNA	0	8.007	16.296	7.775	3.280	8.092		6.099							49.552	0
NORD-ORIENTALE	0	13.649	35.607	17.103	10.913	16.810		13.859							107.944	0
TOSCANA	0	3.631	7.149	10.711	6.554	1.947		2.128							32.124	0
UMBRIA	0	80	758	1.653		8.937									11.429	0
MARCHE	0	2.056	4.039	10.282	24	0									16.402	0
LAZIO	0	1.463	3.365	6.073		0		235							11.137	0
CENTRO	0	7.231	15.313	28.720	6.579	10.885		2.128							71.094	0
ABRUZZO	0	275	1.601	3.011	413	3.106									8.408	0
MOLISE	0	125	0	30											155	0
CAMPANIA	0	799	1.570	4.603	1.481	1.453		0							9.908	0
PUGLIA	0	133	1.001	3.331	5.192	57		20							9.737	0
BASILICATA	0	0	846	10	250										1.107	0
CALABRIA	0	2.290	2.887	1.033	0	25.101									31.312	0
SUD	0	3.623	7.908	12.020	7.337	29.718		20							60.629	0
SICILIA	0	3.297	13.090	12.342	893	1.647		3.200							34.923	0
SARDEGNA	0	1.118	1.436	5.082	90	998									8.727	0
ISOLE	0	4.416	14.526	17.425	983	2.646		3.200							43.650	0
TOTALE NAZIONALE	0	47.265	105.720	105.375	32.407	68.726		19.208							395.850	0

PROSPETTO N. II.5.17 B

ESERCIZIO : 1992

COMUNI. GESTIONE DEGLI INVESTIMENTI. SPESE - IMPEGNI IN CONTO COMPETENZA:  
 BENI MOBILI E ATTREZZATURE TECNICO SCIENTIFICHE A CARICO DIRETTO DELL'ENTE.  
 (TIT. II CAT. 2).

AREE GEOGRAFICHE	DATI IN MILIONI DI LIRE															ENTI CON PIU' DI 8.000 ABITANTI	TUTTI
	ENTI CON POPOLAZIONE																
	1	8.001	10.000	19.999	20.000	59.999	60.000	99.999	100.000	249.999	250.000	499.999	500.000	DA	500.000		
PIEMONTE	8.000	8.001	10.000	19.999	20.000	59.999	60.000	99.999	100.000	249.999	250.000	499.999	500.000	11-	10.366	31.934	
VALLE D'AOSTA						2.580										2.580	
LOMBARDIA		8.930	17.566	3.663	3.366	3.359	3.359	6.101							20.453	69.686	
LIGURIA		804	3.663	27.311	29.092	5.427	6.852								2.761	11.183	
NORD-OCCIDENTALE		13.100	27.311	29.092	5.427	6.852									33.599	115.364	
TRENTINO ALTO ADIGE		1.511	8.364	6.764	2.751	8.392										27.784	
VENETO		2.478	5.648	29.243	196	2.585					370					40.523	
FRIULI V. GIULIA		2.651	3.945	831	1.070	154										8.653	
EMILIA ROMAGNA		4.510	15.698	6.469	2.504	6.900					2.926					39.010	
NORD-ORIENTALE		11.150	33.658	43.308	6.523	18.033					3.297					115.971	
TOSCANA		3.082	7.340	9.062	7.579	660					3.233					30.957	
UMBRIA		56	1.745	1.534	0						0					3.337	
MARCHE		1.411	3.250	15.245	229	1.172										21.308	
LAZIO		920	7.877	4.458							0				21.665	34.921	
CENTRO		5.470	20.213	30.299	7.808	1.833					3.233				21.665	90.524	
ABRUZZO		357	3.162	3.155	104	562										7.342	
MOLISE		160	2	0												162	
CAMPANIA		230	2.603	2.419	1.286	1.470									0	8.009	
PUGLIA		10	3.008	4.526	2.953	395					0					10.893	
BASILICATA		100	420	612	93											1.227	
CALABRIA		779	5.694	1.316	0	61.198										68.969	
SIILIA		1.637	14.891	12.031	4.437	63.626					0				0	96.625	
SARDEGNA		2.385	13.917	12.223	0	20.493					1.598				0	50.618	
ISOLE		920	6.334	1.396	180	1.553										10.364	
TOTALE NAZIONALE		3.305	20.251	13.620	180	22.046					1.598				0	61.002	
		34.665	116.326	128.353	24.377	112.392					8.129				55.265	479.509	

PROSPETTO N. II.5.17 C

VARIAZIONE ESERCIZIO : 1992/1991

COMUNI. GESTIONE DEGLI INVESTIMENTI. SPESE - IMPEGNI IN CONTO COMPETENZA:  
BENI MOBILI E ATTREZZATURE TECNICO SCIENTIFICHE A CARICO DIRETTO DELL'ENTE.  
(TIT. II CAT. 2').

DATI IN VALORI PERCENTUALI

AREE GEOGRAFICHE	ENTI CON POPOLAZIONE											ENTI CON PIU' DI 8.000 ABITANTI	TUTTI	
	1	8.001	10.000	20.000	60.000	100.000	250.000	500.000	DA		11-			
	8.000	5-	6-	7-	8-	9-	10-	11-	11-					
PIEMONTE	10,32	-11,73	-4,68	359,33	-21,25	-35,92	-17,78						-11,22	
VALLE D'AOSTA														359,33
LOMBARDIA	-38,31	-25,39	-16,93	5,04	137,01	-19,23	852,51						2,26	
LIGURIA	-1,55	90,40	5,04	137,01	137,01	p.n.c.	66,41						42,70	
NORD-OCCIDENTALE	-28,58	-15,61	-3,36	-17,69	-17,69	-20,92	104,40						2,55	
TRENTINO ALTO ADIGE	27,03	17,22	90,93	532,39	-39,61	72,02							30,42	
VENETO	23,84	15,29	532,39	532,39	-50,91	32,48	-95,22						87,28	
FRIULI V. GIULIA	8,11	-45,76	-28,33	-59,97	-59,97	-91,80							-43,99	
EMILIA ROMAGNA	-43,67	-3,66	-16,80	-16,80	-23,65	-14,72	-52,01						-21,27	
NORD-ORIENTALE	-18,30	-5,47	153,21	153,21	-40,22	7,27	-76,20						7,43	
TOSCANA	-15,13	2,66	-15,39	-15,39	15,62	-66,08	51,93						-3,63	
UMBRIA	-28,86	130,16	-7,18			-100,00							-70,80	
MARCHE	-31,36	-19,54	46,26	46,26	843,20	p.n.c.							29,90	
LAZIO	-37,12	134,08	-26,59	-26,59		p.n.c.	9106,82						213,55	
CENTRO	-24,34	32,00	5,49	5,49	18,68	-83,16	51,93						27,33	
ABRUZZO	29,86	97,43	4,77	4,77	-74,70	-81,89							-12,67	
MOLISE	27,80	p.n.c.	-100,00										4,90	
CAMPANIA	-71,21	65,73	-47,44	-47,44	-13,18	1,20							-19,15	
PUGLIA	-92,40	200,24	35,89	35,89	-43,12	585,76	-100,00						11,87	
BASILICATA	p.n.c.	-50,33	5628,61	5628,61	-62,51								10,81	
CALABRIA	-65,95	97,21	27,36	27,36	p.n.c.	143,80							120,32	
SUD	-54,79	88,29	0,09	0,09	-39,51	114,09	-100,00						59,36	
SICILIA	-27,66	6,32	-0,96	-0,96	-100,00	1143,99	-50,05						44,94	
SARDEGNA	-17,72	340,83	-72,51	-72,51	100,00	55,50							18,99	
ISOLE	-25,14	39,40	-21,83	-21,83	-81,68	733,12	-100,00						39,75	
TOTALE NAZIONALE	-26,65	10,03	21,80	21,80	-24,77	63,53	-57,67						21,14	

ESERCIZIO : 1991

PROSPETTO N. II.5.18 A

COMUNI. GESTIONE DEGLI INVESTIMENTI. SPESE-IMPEGNI IN CONTO COMPETENZA:  
TRASFERIMENTI DI CAPITALI (TIT. II CAT. 3').

DATI IN MILIONI DI LIRE

AREE GEOGRAFICHE	ENTI CON POPOLAZIONE										ENTI CON PIU' DI 8.000 ABITANTI			TUTTI
	1	5	6	7	8	9	10	11	12	13	14	15	16	
	8.000	9.999	10.000	20.000	60.000	100.000	250.000	500.000	1.000.000	2.000.000	5.000.000	10.000.000	20.000.000	
PIEMONTE	0	36	1.385	2.259	1.955	2.054	10	11	20.424	28.117	0	0	0	
VALLE D'AOSTA	0			0						0	0	0	0	
LOMBARDIA	0	328	1.074	3.574	4.208	1.511	252	41.029	10.948	47.422	0	0	0	
LIGURIA	0	10	1.188	981	3.659	552	61.705	86.488	6.075	17.910	0	0	0	
NORD-OCCIDENTALE	0	378	3.648	6.815	9.822	4.118	14.409	7.868	16.391	50.265	0	0	0	
TRENTINO ALTO ADIGE	0	157	1.084	250	2.997	1.606	0	33.849	7.418	2.739	0	0	0	
VENETO	0	133	2.069	977	88	231	0	7.508	29.885	73.893	0	0	0	
FRIULI V. GIULIA	0	0	792	166	3	6.906	0	0	0	0	0	0	0	
EMILIA ROMAGNA	0	550	3.750	3.483	4.103	6.502	0	1.299	29.885	73.893	0	0	0	
NORD-ORIENTALE	0	841	7.697	4.877	7.192	15.247	14.409	0	0	0	0	0	0	
TOSCANA	0	168	2.692	2.949	23.411	4.628	0	0	0	0	0	0	0	
UMBRIA	0	0	100	5.172	270	2.146	0	0	0	0	0	0	0	
MARCHE	0	169	1.243	1.055	0	0	0	0	0	0	0	0	0	
LAZIO	0	2.840	3.677	22.068	0	0	0	0	0	0	0	0	0	
CENTRO	0	3.178	7.713	31.246	23.681	6.774	0	0	0	0	0	0	0	
ABRUZZO	0	0	1.242	2.672	3.593	0	0	0	0	0	0	0	0	
MOLISE	0	0	0	0	0	0	0	0	0	0	0	0	0	
CAMPANIA	0	13.225	11.953	35.679	12.378	456	0	0	0	0	0	0	0	
PUGLIA	0	1.976	5.687	40	0	0	0	0	0	0	0	0	0	
BASILICATA	0	3.000	736	0	0	0	0	0	0	0	0	0	0	
CALABRIA	0	20	259	38.398	0	10.090	0	0	0	0	0	0	0	
SUD	0	18.221	19.878	76.789	15.971	10.546	12.359	149.686	303.454	28.051	0	0	0	
SICILIA	0	2.184	12.442	2.513	10.794	0	0	116	1.015	29.066	0	0	0	
SARDEGNA	0	15	800	0	0	200	0	0	0	0	0	0	0	
ISOLE	0	2.199	13.242	2.513	10.794	200	0	116	29.066	543.167	0	0	0	
TOTALE NAZIONALE	0	24.818	52.180	122.242	67.463	36.886	26.768	212.807	543.167	0	0	0	0	





PROSPETTO N. II.5.18 C

VARIAZIONE ESERCIZIO : 1992/1991

COMUNI. GESTIONE DEGLI INVESTIMENTI. SPESE-IMPEGNI IN CONTO COMPETENZA:  
TRASFERIMENTI DI CAPITALI (TIT. II CAT. 3').

DATI IN VALORI PERCENTUALI

AREE GEOGRAFICHE	ENTI CON POPOLAZIONE															ENTI CON PIU' DI 8.000 ABITANTI	TUTTI
	1																
	8.000	8.001	10.000	19.999	20.000	59.999	7-	8-	9-	100.000	249.999	250.000	499.999	500.000	DA		
PIEMONTE	-18,21	-82,15	-14,37	-57,55	8,95	-82,58	p.n.c.									-68,56	p.n.c.
VALLE D'AOSTA																	
LOMBARDIA	-3,29	30,07	-27,35	-69,72	367,73	641,10										32,64	
LIGURIA	1593,76	260,67	256,64	-79,08	19,34	6,00										11,51	
NORD-OCCIDENTALE	40,15	62,56	18,55	-70,78	142,01	-20,72										-11,78	
TRENTINO ALTO ADIGE	-59,70	0,40	171,59	57,05	22,99											39,69	
VENETO	231,59	16,50	25,58	169,51	2143,33	143,87										149,34	
FRIULI V. GIULIA	p.n.c.	-86,28	587,91	-100,00	-77,78											-64,59	
EMILIA ROMAGNA	35,23	-29,69	-12,55	-56,31	-25,35	p.n.c.										-11,74	
NORD-ORIENTALE	48,74	-18,86	24,97	-6,29	-11,05	165,78										43,61	
TOSCANA	108,97	-79,28	76,05	-61,76	74,18	p.n.c.										-31,71	
UMBRIA	p.n.c.	-92,22	-68,76	82,30	30,29											-40,42	
MARCHE	92,07	-20,56	-10,78	82,30	p.n.c.											0,32	
LAZIO	-21,91	28,88	-89,26		p.n.c.											-61,43	
CENTRO	-8,88	-18,41	-67,61	-60,11	60,28	p.n.c.										-43,41	
ABRUZZO	p.n.c.	-70,02	104,49	-93,09	p.n.c.											-18,79	
MOLISE	p.n.c.	p.n.c.	p.n.c.													p.n.c.	
CAMPANIA	-83,67	29,45	-55,72	-100,00	557,89	239,32										143,69	
PUGLIA	-89,14	-72,90	450,00	p.n.c.	p.n.c.											-90,04	
BASILICATA	-100,00	-100,00	p.n.c.	p.n.c.												-100,00	
CALABRIA	-100,00	4695,56	-73,74	p.n.c.	7,42											-31,62	
SUD	-86,90	49,95	-58,82	-98,44	31,22	-99,83										93,05	
SICILIA	-38,42	-77,91	197,63	102,65	p.n.c.											36,13	
SARDEGNA	-100,00	-6,25	p.n.c.	p.n.c.	63,69											6,14	
ISOLE	-38,84	-73,58	197,63	102,65	63,69											35,08	
TOTALE NAZIONALE	-66,12	-0,77	-48,13	-38,96	31,62	60,61										50,12	

ESERCIZIO : 1991

PROSPETTO N. II.5.19 A

COMUNI, GESTIONE DEGLI INVESTIMENTI, SPESE-IMPEGNI IN CONTO COMPETENZA:  
 PARTECIPAZIONI AZIONARIE E CONFERIMENTI (TIT. II CAT. 4').

AREE GEOGRAFICHE	DATI IN MILIONI DI LIRE														ENTI CON PIU' DI 8.000 ABITANTI	TUTTI	
	ENTI CON POPOLAZIONE																
	1 8.000	5. 9.999	6. 19.999	7. 59.999	8. 99.999	9. 249.999	10. 499.999	11. 999.999	12. 1.999.999	13. 4.999.999	14. 9.999.999	15. 24.999.999	16. 49.999.999	17. 99.999.999			18. 199.999.999
PIEMONTE	0	0	34	84	531	612	0	19.753	0	0	0	0	0	0	0	21.016	0
VALLE D'AOSTA	0	0	0	0	172	0	0	0	0	0	0	0	0	0	0	172	0
LOMBARDIA	0	0	8	117	5.867	1.094	1.925	175.840	1.925	1.925	1.925	1.925	1.925	1.925	1.925	184.852	0
LIGURIA	0	1.079	356	2.675	9.246	1.719	2.444	200.775	2.444	2.444	2.444	2.444	2.444	2.444	2.444	9.825	0
NORD-OCCIDENTALE	0	1.121	559	9.246	1.135	0	374	0	0	0	0	0	0	0	215.866	0	0
TRENTINO ALTO ADIGE	0	0	1.772	1.135	0	0	0	0	0	0	0	0	0	0	3.283	0	0
VENETO	0	14	377	3.226	0	11.550	32.910	0	0	0	0	0	0	0	48.079	0	0
FRIULI V. GIULIA	0	2	0	384	0	30	0	0	0	0	0	0	0	0	417	0	0
EMILIA ROMAGNA	0	530	924	297	35	14.089	3.537	0	0	0	0	0	0	0	19.413	0	0
NORD-ORIENTALE	0	547	3.075	5.044	35	26.043	36.448	0	0	0	0	0	0	0	71.193	0	0
TOSCANA	0	127	3.643	3.815	5.173	142	51.897	0	0	0	0	0	0	0	64.799	0	0
UMBRIA	0	0	3	50	0	0	0	0	0	0	0	0	0	0	53	0	0
MARCHE	0	0	14	981	0	0	0	0	0	0	0	0	0	0	995	0	0
LAZIO	0	0	0	190	0	0	0	0	0	0	0	0	0	0	69.426	0	0
CENTRO	0	127	3.641	5.036	5.173	142	51.897	0	0	0	0	0	0	0	135.275	0	0
ABRUZZO	0	0	0	0	0	0	589	0	0	0	0	0	0	0	589	0	0
MOLISE	0	25	0	0	0	0	0	0	0	0	0	0	0	0	25	0	0
CAMPANIA	0	200	10.901	3.920	0	400	0	0	0	0	0	0	0	0	15.422	0	0
PUGLIA	0	0	55	386	774	5.300	0	0	0	0	0	0	0	0	6.516	0	0
BASILICATA	0	0	0	0	0	0	0	0	0	0	0	0	0	0	0	0	0
CALABRIA	0	0	0	0	0	0	0	0	0	0	0	0	0	0	0	0	0
SUD	0	225	10.957	4.306	774	6.289	0	0	0	0	0	0	0	0	22.552	0	0
SICILIA	0	27	121	274	0	0	0	9.700	0	0	0	0	0	0	10.123	0	0
SARDEGNA	0	0	0	0	0	318	0	0	0	0	0	0	0	0	1.118	0	0
ISOLE	0	27	121	1.074	0	318	0	0	0	0	0	0	0	0	11.242	0	0
TOTALE NAZIONALE	0	2.048	18.375	24.708	7.702	35.238	88.345	279.712	35.238	35.238	35.238	35.238	35.238	35.238	456.131	0	0

ESERCIZIO : 1992

PROSPETTO N. II.5.19 B

COMUNI. GESTIONE DEGLI INVESTIMENTI. SPESE-IMPEGNI IN CONTO COMPETENZA:  
 PARTECIPAZIONI AZIONARIE E CONFERIMENTI (TIT. II CAT. 4).

DATI IN MILIONI DI LIRE

AREE GEOGRAFICHE	ENTI CON POPOLAZIONE										ENTI CON PIU' DI 8.000 ABITANTI			TUTTI
	1	8.001 9.999	10.000 19.999	20.000 59.999	60.000 99.999	100.000 249.999	250.000 499.999	DA 500.000			6.139	13		
	8.000	5- 9.999	6- 19.999	7- 59.999	8- 99.999	9- 249.999	10- 499.999	11- 500.000						
PIEMONTE		0	90	1.516	4.203	0	0	0	0	0	0	328	6.139	13
VALLE D'AOSTA				13										
LOMBARDIA		118	191	1.570	9.434	160	0	0	0	0	0	191.472	202.947	12.897
LIGURIA		0	516	70	210	0	0	0	0	0	0	12.100	12.897	12.897
NORD-OCCIDENTALE		118	798	3.171	13.848	160	0	0	0	0	0	203.900	221.997	221.997
TRENTINO ALTO ADIGE		0	30	1.099	200	151	0	0	0	0	0		1.481	1.481
VENETO		12	34	1.105	338	19.918	81.977	0	0	0	0	103.386	103.386	103.386
FRIULI V. GIULIA		2	0	229	0	0	0	0	0	0	0	0	232	232
EMILIA ROMAGNA		110	318	35	500	13.038	1.016	0	0	0	0	0	15.018	15.018
NORD-ORIENTALE		125	383	2.470	1.038	33.107	82.993	0	0	0	0	0	120.117	120.117
TOSCANA		894	581	5.303	671	4.913	300	0	0	0	0	0	12.664	12.664
UMBRIA		0	0	124	0	1.583	0	0	0	0	0	0	1.707	1.707
MARCHE		0	0	271	0	0	0	0	0	0	0	0	271	271
LAZIO		0	0	112	0	0	0	0	0	0	0	0	0	0
CENTRO		894	581	5.811	671	6.607	300	0	0	0	0	22.886	23.108	23.108
ABRUZZO		0	0	0	0	0	0	0	0	0	0	22.886	37.751	37.751
MOLISE		0	0	0	0	0	0	0	0	0	0	0	0	0
CAMPANIA		129	0	5.411	0	680	0	0	0	0	0	0	6.220	6.220
PUGLIA		0	50	456	0	5.382	38.407	0	0	0	0	0	44.296	44.296
BASILICATA		0	0	0	0	0	0	0	0	0	0	0	0	0
CALABRIA		0	0	0	0	0	0	0	0	0	0	0	0	0
SUD		129	50	5.867	0	6.062	38.407	0	0	0	0	0	50.516	50.516
SICILIA		0	0	0	0	0	0	0	0	0	0	0	352	352
SARDEGNA		0	0	0	0	0	0	0	0	0	0	0	3	3
ISOLE		0	0	0	0	0	0	0	0	0	0	0	352	352
TOTALE NAZIONALE		1.266	1.816	17.321	15.557	46.289	121.701	226.786	0	0	0	0	430.738	430.738



PROSPETTO N. II.5.20 A

ESERCIZIO : 1991

COMUNI. GESTIONE DEGLI INVESTIMENTI. SPESE-IMPEGNI IN CONTO COMPETENZA:  
 TOTALE INVESTIMENTI (TIT. II CAT. 1-+ TIT. II CAT. 2-+ TIT. II CAT. 3-+  
 TIT. II CAT. 4-).

DATI IN MILIONI DI LIRE

AREE GEOGRAFICHE	ENTI CON POPOLAZIONE											ENTI CON PIU' DI 8.000 ABITANTI	TUTTI
	1 8.000	8.001	10.000	20.000	60.000	100.000	250.000	500.000	DA 500.000	11-	11-		
		9.999	19.999	59.999	99.999	249.999	499.999	10-					
PIEMONTE	0	43.459	119.588	254.022	36.155	21.975		638.800			1.114.001	0	
VALLE D'AOSTA	0			17.031							17.031	0	
LOMBARDIA	0	124.291	347.268	357.367	222.992	139.045	779.234				1.970.199	0	
LIGURIA	0	8.233	41.548	62.658	14.903	16.432	497.627				641.404	0	
NORD-OCCIDENTALE	0	175.985	508.405	691.079	274.051	177.453	1.915.662				3.742.637	0	
TRENTINO ALTO ADIGE	0	9.842	67.795	102.810	80.350	53.117					313.915	0	
VENETO	0	75.956	194.123	186.408	25.797	72.386	256.944				811.617	0	
FRIULI V. GIULIA	0	22.640	75.868	80.468	27.024	138.784					344.786	0	
EMILIA ROMAGNA	0	48.366	152.957	135.812	72.160	284.186	135.063				828.547	0	
NORD-ORIENTALE	0	156.807	490.744	505.499	205.331	548.475	392.008				2.298.867	0	
TOSCANA	0	52.241	159.553	204.057	195.813	73.587	92.434				777.688	0	
UMBRIA	0	3.446	38.780	39.020		74.560					155.808	0	
MARCHE	0	32.565	74.982	145.554	19.469	20.683					293.256	0	
LAZIO	0	21.967	92.971	254.486		27.028	705.640				1.102.093	0	
CENTRO	0	110.220	366.288	643.119	215.283	195.859	92.434				2.328.846	0	
ABRUZZO	0	18.104	54.350	142.327	27.698	22.670					265.151	0	
MOLISE	0	10.891	504	39.202							50.598	0	
CAMPANIA	0	54.367	237.846	334.938	206.167	54.634	157.407				1.045.362	0	
PUGLIA	0	19.854	156.344	277.293	118.283	77.279	63.448				712.502	0	
BASILICATA	0	44.234	112.044	81.400	73.678						311.357	0	
CALABRIA	0	22.933	79.834	105.906	115.361	35.191					359.226	0	
SUD	0	170.386	640.924	961.069	541.188	189.776	63.448				2.744.200	0	
SICILIA	0	64.962	226.428	345.330	75.614	81.476	30.932				937.395	0	
SARDEGNA	0	14.562	70.159	89.503	11.415	131.098					316.740	0	
ISOLE	0	79.524	298.588	434.834	87.029	212.575	30.932				1.254.125	0	
TOTALE NAZIONALE	0	692.924	2.302.952	3.255.602	1.322.883	1.324.140	578.824	2.897.350			12.368.678	0	

PROSPETTO N. II.5.20 B

ESERCIZIO : 1992

COMUNI. GESTIONE DEGLI INVESTIMENTI. SPESE-IMPEGNI IN CONTO COMPETENZA:  
 TOTALE INVESTIMENTI (TIT. II CAT. 1-+ TIT. II CAT. 2-+ TIT. II CAT. 3-+  
 TIT. II CAT. 4-).

AREE GEOGRAFICHE	DATI IN MILIONI DI LIRE											ENTI CON PIU' DI 8.000 ABITANTI	TUTTI
	1 8.000	8.001 9.999	10.000 19.999	20.000 59.999	60.000 99.999	100.000 249.999	250.000 499.999	500.000 999.999	10. <sup>+</sup>	11. <sup>+</sup>	DA 500.000		
PIEMONTE	48.667	92.828	216.571	34.940	29.043	176.512	598.584					27.474	
VALLE D'AOSTA			27.474									27.474	
LOMBARDIA	120.377	351.274	335.047	177.068	100.390	932.054	2.016.232					2.016.232	
LIGURIA	9.148	52.647	55.719	15.437	48.836	288.227	470.016					470.016	
EMILIA-ROCCIDENTALE	178.214	496.751	634.812	227.466	178.269	1.396.793	3.112.308					3.112.308	
TRENTINO ALTO ADIGE	13.688	73.510	48.392	84.564	54.479		274.635					274.635	
VENETO	81.562	185.909	225.734	24.996	106.829	543.024	1.168.056					1.168.056	
FRIULI V. GIULIA	28.240	51.111	47.063	33.096	52.870		212.384					212.384	
EMILIA ROMAGNA	42.974	157.671	118.371	48.882	312.999	180.686	861.585					861.585	
EMILIA-ORIENTALE	166.466	468.202	439.561	191.541	527.178	723.710	2.516.661					2.516.661	
TOSCANA	43.449	147.099	200.079	155.113	42.257	95.101	683.101					683.101	
UMBRIA	861	50.084	52.198	39.712			142.856					142.856	
MARCHE	20.829	52.720	125.409	32.295	178.835		410.087					410.087	
LAZIO	32.661	121.445	246.928		32.970	448.869	882.896					882.896	
CENTRO	97.802	371.370	624.616	187.406	293.775	95.101	2.118.942					2.118.942	
ABRUZZO	17.734	60.065	89.380	17.115	22.583		206.899					206.899	
MOLISE	19.760	3.142	56.340				79.244					79.244	
CAMPANIA	56.324	201.063	212.357	131.018	69.482		1.275.673					1.275.673	
PUGLIA	48.011	148.134	149.326	79.028	53.911	120.420	598.833					598.833	
BASILICATA	16.294	46.240	20.705	45.713			128.953					128.953	
CALABRIA	28.509	116.958	116.359	51.847	72.037		385.712					385.712	
SUD	186.635	575.623	644.471	324.723	218.015	120.420	2.675.316					2.675.316	
SICILIA	61.197	153.352	255.707	93.521	156.473	123.323	870.891					870.891	
SARDEGNA	16.996	67.370	97.746	16.210	163.094		361.418					361.418	
ISOLE	78.193	220.722	353.453	109.732	319.568	123.323	1.232.310					1.232.310	
TOTALE NAZIONALE	707.311	2.132.670	2.696.915	1.040.870	1.536.807	1.062.557	11.653.539					11.653.539	

PROSPETTO N. II.5.20 C

VARIAZIONE ESERCIZIO : 1992/1991

COMUNI. GESTIONE DEGLI INVESTIMENTI. SPESE-IMPEGNI IN CONTO COMPETENZA:  
 TOTALE INVESTIMENTI (TIT. II CAT. 1+ TIT. II CAT. 2+ TIT. II CAT. 3+  
 TIT. II CAT. 4+).

DATI IN VALORI PERCENTUALI

AREE GEOGRAFICHE	ENTI CON POPOLAZIONE										250.000 499.999	500.000 11-	DA	ENTI CON PIU' DI 8.000 ABITANTI	TUTTI	
	1 8.000	8.001 9.999	10.000 19.999	20.000 59.999	60.000 99.999	100.000 249.999	9-	8-	7-	6-						
PIEMONTE		12,02	-22,37	-14,74	-3,35	32,16							-72,36		-46,26	
VALLE D'AOSTA				61,31											61,31	
LOMBARDIA		-3,14	1,15	-6,24	-20,58	-27,80							19,61		2,33	
LIGURIA		11,11	26,71	-11,07	3,58	197,19							-42,07		-26,72	
NORD-OCCIDENTALE		1,26	-2,29	-8,14	-16,99	0,45							-27,08		-16,84	
TRENTINO ALTO ADIGE		39,07	8,42	-32,93	5,24	2,56									-12,51	
VENETO		7,37	-4,23	21,09	-3,10	47,58					111,33				43,91	
FRIULI V. GIULIA		24,73	-32,63	-41,51	22,47	-61,90									-38,40	
EMILIA ROMAGNA		-11,14	3,08	-12,84	-32,25	10,13					33,77				3,98	
NORD-ORIENTALE		6,15	-4,59	-13,04	-6,71	-3,88					84,61				9,47	
TOSCANA		-16,82	-7,80	-1,94	-20,78	-42,57					2,88				-12,16	
UMBRIA		-75,00	29,14	33,76		-46,73									-8,31	
MARCHE		-36,03	-29,69	-13,84	65,86	764,62									39,83	
LAZIO		48,68	30,64	-2,96		21,98									-19,88	
CELTRO		-11,26	1,38	-2,87	-12,94	49,99					2,88				-9,01	
ABRUZZO		-2,04	10,55	-37,20	-38,20	-0,38									-21,96	
MOLISE		81,42	523,24	43,71											56,61	
CAMPANIA		3,59	-15,46	-36,59	-36,45	27,17									22,03	
PUGLIA		141,82	-5,25	-46,14	-35,18	-30,23					89,79				-15,95	
BASILICATA		-63,16	-58,73	-74,56	-37,95										-58,58	
CALABRIA		24,31	46,50	9,86	-55,05	104,70									7,37	
SUD		9,53	-10,18	-34,30	-39,99	14,88					89,79				-2,51	
SICILIA		-5,79	-32,27	-25,95	23,68	92,04					298,68				-7,09	
SARDEGNA		16,71	-3,97	9,20	42,01	24,40									14,10	
ISOLE		-1,67	-25,57	-18,71	26,08	50,33					298,68				-1,73	
TOTALE NAZIONALE		2,07	-7,39	-17,16	-21,31	16,06					83,57				-5,76	

PROSPETTO N. II. 5.21 A

ESERCIZIO : 1991

COMUNI. GESTIONE DEGLI INVESTIMENTI. SPESE-PAGAMENTI TOTALI (COMPETENZA +  
RESIDUI): BENI ED OPERE IMMOBILIARI A CARICO DIRETTO DELL'ENTE.  
(TIT. II CAT. 1').

DATI IN MILIONI DI LIRE

AREE GEOGRAFICHE	ENTI CON POPOLAZIONE											ENTI CON PIU' DI 8.000 ABITANTI	TUTTI					
	1		5.		6.		7.		8.		9.			10.		11.		
	8.000	9.999	8.001	9.999	10.000	19.999	20.000	59.999	60.000	99.999	100.000			249.999	499.999	500.000	DA	500.000
PIEMONTE	0	0	26.590	92.353	187.735	28.093	12.941							201.130		548.645	0	
VALLE D'AOSTA	0	0			8.095											8.095	0	
LOMBARDIA	0	102.350	259.184	298.785	298.785	119.398	109.494							808.222		1.697.435	0	
LIGURIA	0	6.511	26.542	39.827	11.782	17.636								177.923		280.223	0	
NORD-OCCIDENTALE	0	135.252	378.080	534.443	159.274	140.072								1.187.277		2.534.400	0	
TRENTINO ALTO ADIGE	0	5.374	57.519	31.885	16.952	27.139										138.870	0	
VENETO	0	52.478	159.823	49.033	82.704									200.638		648.763	0	
FRIULI V. GIULIA	0	21.083	45.595	121.288	73.118	350.402										233.097	0	
EMILIA ROMAGNA	0	33.513	134.012	354.330	136.815	531.862								83.763		796.099	0	
NORD-ORIENTALE	0	112.449	396.950	163.903	141.158	68.408								284.401		1.816.831	0	
TOSCANA	0	32.249	121.974	38.287	54.474									75.403		603.098	0	
UMBRIA	0	2.824	30.699	112.421	20.786											126.285	0	
MARCHE	0	14.470	61.439	172.124	30.830									576.591		210.320	0	
LAZIO	0	63.744	260.865	486.737	157.317	174.501								576.591		855.457	0	
CELTRO	0	6.204	24.591	72.841	19.903	17.949										1.795.162	0	
ABRUZZO	0	4.031	1.272	28.199												141.490	0	
MOLISE	0	20.356	116.536	205.033	188.129	76.356								570.758		33.502	0	
CAMPANIA	0	20.650	133.506	175.854	46.213	34.692								66.799		1.177.171	0	
PUGLIA	0	5.645	54.533	24.354	50.263											477.716	0	
BASILICATA	0	8.554	46.003	28.762	28.530	0										134.796	0	
CALABRIA	0	65.442	376.442	534.446	333.041	128.998								66.799		111.250	0	
SUD	0	45.985	178.754	267.929	40.970	70.568								84.988		2.075.929	0	
SICILIA	0	15.147	29.115	52.261	16.170	105.405										718.438	0	
SARDEGNA	0	61.133	207.869	320.190	57.141	175.973								29.240		218.099	0	
ISOLE	0	438.022	1.620.208	2.230.148	843.589	1.151.429								455.846		936.538	0	
TOTALE NAZIONALE	0	0	0	0	0	0	0	0	0	0	0	0	0	0	0	9.158.861	0	







PROSPETTO N. II.5.22 A

ESERCIZIO : 1991

COMUNI. GESTIONE DEGLI INVESTIMENTI. SPESE-PAGAMENTI TOTALI (COMPETENZA + RESIDUI): BENI MOBILI MACCHINE ED ATTREZZATURE TECNICO SCIENTIFICHE A CARICO DIRETTO DELL' ENTE (TIT. II CAT. 2).

AREE GEOGRAFICHE	DATI IN MILIONI DI LIRE																EMTI CON PIU' DI 8.000 ABITANTI	TUTTI	
	ENTI CON POPOLAZIONE																		
	1 8.000	5 8.001 9.999	6 10.000 19.999	7 20.000 59.999	8 60.000 99.999	9 100.000 249.999	10 250.000 499.999	11 500.000											
PIEMONTE	0	1.655	6.129	10.409	2.382	766											9.548	30.891	0
VALLE D'AOSTA	0	7.001	20.518	1.011													11.022	1.011	0
LOMBARDIA	0	609	2.771	13.194	5.497	5.796											525	63.032	0
LIGURIA	0	9.267	29.418	29.507	8.151	6.563											21.096	9.070	0
NORD-OCCIDENTALE	0	838	5.404	2.092	3.556	1.750												104.005	0
TRENTINO ALTO ADIGE	0	1.884	4.943	5.129	2.037	3.265											5.342	13.642	0
VENETO	0	1.612	4.113	1.319	2.599	3.656												22.603	0
FRIULI V. GIULIA	0	3.069	21.584	6.536	3.751	5.338											991	13.301	0
EMILIA ROMAGNA	0	7.405	36.046	15.078	11.944	14.010											6.333	41.272	0
NORD-ORIENTALE	0	3.429	7.080	17.134	4.458	1.960											7.921	90.818	0
TOSCANA	0	39	1.656	1.228		2.466												41.965	0
UMBRIA	0	999	2.369	8.437	167	617												5.390	0
MARCHE	0	323	2.732	4.373		38											8.509	12.592	0
LAZIO	0	4.792	13.838	31.174	4.625	5.082											8.509	15.976	0
CENTRO	0	159	563	2.004	317	456												75.944	0
ABRUZZO	0	225	115	129														3.500	0
MOLISE	0	433	2.030	1.615	4.905	641												470	0
CAMPANIA	0	310	3.267	3.056	3.944	480											769	10.394	0
PUGLIA	0	1.064	1.962	6	597													12.770	0
BASILICATA	0	2.193	8.339	7.308	9.764	14.910												1.003	0
CALABRIA	0	3.839	6.504	6.833	3.075	377												16.857	0
SUD	0	431	465	1.279	0	1.877												44.997	0
SICILIA	0	4.270	6.970	8.113	3.075	2.255												24.072	0
SARDEGNA	0	27.929	94.613	91.182	37.561	42.821												4.053	0
ISOLE	0																	28.126	0
TOTALE NAZIONALE	0																	343.892	0

ESERCIZIO : 1992

PROSPETTO N. II.5.22 B

COMUNI, GESTIONE DEGLI INVESTIMENTI, SPESE-PAGAMENTI TOTALI (COMPETENZA +  
RESIDUI): BENI MOBILI MACCHINE ED ATTREZZATURE TECNICO SCIENTIFICHE A CARICO  
DIRETTO DELL' ENTE (TIT. II CAT. 2).

DATI IN MILIONI DI LIRE

AREE GEOGRAFICHE	ENTI CON POPOLAZIONE										ENTI CON PIU' DI 8.000 ABITANTI		TUTTI		
	1 8.000	5- 9.999	6- 10.000	7- 19.999	8- 20.000	9- 59.999	10- 99.999	11- 100.000	12- 249.999	13- 499.999	14- 250.000	15- 499.999		16- 500.000	17- 11-
PIEMONTE		1.423	5.162	8.790	2.099	590								33.498	
VALLE D'AOSTA				646										646	
LOMBARDIA		9.124	12.596	11.918	5.123	7.698							17.370	63.831	
LIGURIA		860	2.158	2.295	217	369							5.283	11.185	
NORD-OCCIDENTALE		11.408	19.916	23.651	7.440	8.657							38.087	109.162	
TRENTINO ALTO ADIGE		1.132	7.932	2.935	3.394	4.086								19.482	
VENETO		2.703	5.481	20.865	928	1.586				1.088				32.653	
FRIULI V. GIULIA		2.228	4.615	2.084	2.662	2.803								14.394	
EMILIA ROMAGNA		5.265	14.631	5.403	3.061	7.918				5.673				41.953	
NORD-ORIENTALE		11.329	32.660	31.288	10.046	16.394				6.762				108.483	
TOSCANA		1.805	7.445	10.859	4.956	2.648				3.881				31.597	
UMBRIA		95	1.059	1.962	920									4.037	
MARCHE		1.022	4.017	8.002	485	299								13.826	
LAZIO		1.173	6.637	4.711		36							199	12.759	
CENTRO		4.097	19.160	25.536	5.441	3.904				3.881			199	62.221	
ABRUZZO		324	850	3.034	64	382								4.657	
MOLISE		0	3	714										717	
CAMPANIA		1.008	1.860	2.784	1.400	2.066							833	9.953	
PUGLIA		655	2.282	4.668	4.413	0				0				12.020	
BASILICATA		0	48	13	222									284	
CALABRIA		372	1.931	434	1.546	25.145								29.429	
SUD		2.361	6.977	11.648	7.648	27.594				0			833	57.063	
SICILIA		3.252	18.580	7.700	2.087	1.292				3.644			10.665	47.223	
SARDEGNA		980	863	1.470	0	3.636								6.951	
ISOLE		4.233	19.444	9.171	2.087	4.928				3.644			10.665	54.174	
TOTALE NAZIONALE		33.431	98.159	101.295	32.664	61.480				14.288			49.785	391.105	

PROSPETTO N. II.5.22 C

VARIAZIONE ESERCIZIO : 1992/1991

COMUNI. GESTIONE DEGLI INVESTIMENTI. SPESE-PAGAMENTI TOTALI (COMPETENZA + RESIDUI): BENI MOBILI MACCHINE ED ATTREZZATURE TECNICO SCIENTIFICHE A CARICO DIRETTO DELL' ENTE (TIT. II CAT. 2).

AREE GEOGRAFICHE	DATI IN VALORI PERCENTUALI													ENTI CON PIU' DI 8.000 ABITANTI	TUTTI
	ENTI CON POPOLAZIONE														
	1 8.000	8.001 9.999	10.000 19.999	20.000 59.999	60.000 99.999	100.000 249.999	250.000 499.999	500.000 999.999	600.000 1.499.999	700.000 2.499.999	800.000 4.999.999	900.000 9.999.999	1.000.000 24.999.999		
PIEMONTE	5 <sup>-</sup>	-14,04	6 <sup>-</sup>	-15,77	-15,55	8 <sup>-</sup>	-11,86	9 <sup>-</sup>	-22,96	10 <sup>-</sup>	11 <sup>-</sup>	61,62	8,43		
VALLE D'AOSTA															
LOMBARDIA		30,32		-38,60	-9,66		-6,81		32,80			57,58	1,26		
LIGURIA		41,12		-22,11	-53,07		-19,79		p.n.c.			905,92	23,31		
NORD-OCCIDENTALE		23,10		-32,29	-19,84		-6,72		31,91			80,53	4,95		
TRENTINO ALTO ADIGE		35,05		46,77	40,27		-4,54		133,52				42,80		
VENETO		43,45		10,86	306,74		-54,44		-51,42				44,46		
FRIULI V. GIULIA		38,18		12,21	57,98		2,42		-23,32				8,22		
EMILIA ROMAGNA		71,53		-32,21	-17,33		-16,38		48,31			472,40	1,65		
NORD-ORIENTALE		52,99		-9,39	107,50		-15,88		17,02			6,76	19,45		
TOSCANA		-47,35		5,16	-36,62		11,17		35,13			-51,00	-24,74		
UMBRIA		142,57		-36,04	59,77				-62,69				-25,09		
MARCHE		2,25		69,53	-5,15		189,61		-51,53				9,80		
LAZIO		262,50		142,91	7,74				-3,92			-97,65	-20,13		
CENTRO		-14,50		38,45	-16,08		17,63		-23,16			-51,00	-18,07		
ABRUZZO		103,82		51,14	51,39		-79,68		-16,16				33,03		
MOLISE		-100,00		-96,75	452,30								52,58		
CAMPANIA		132,87		-8,37	72,33							6,39	-4,24		
PUGLIA		110,99		-30,12	52,76		-71,45		222,32			-100,00	-5,87		
BASILICATA		p.n.c.		-87,96	106,41		-62,66		-100,00				-71,64		
CALABRIA		-65,01		-1,62	-12,62		p.n.c.		88,59				74,58		
SUD		7,66		-16,33	59,38		-21,66		85,06			-100,00	26,81		
SICILIA		-15,27		185,63	12,68		-32,14		241,86			67,50	96,17		
SARDEGNA		127,37		85,56	14,88		p.n.c.		93,69				71,46		
ISOLE		-0,87		178,94	13,03		-32,14		118,52			67,50	92,61		
TOTALE NAZIONALE		19,69		3,74	11,09		-13,03		43,57			-21,24	13,72		

PROSPETTO N. II.5.23 A

ESERCIZIO : 1991

COMUNI. GESTIONE DEGLI INVESTIMENTI. SPESE-PAGAMENTI TOTALI (COMPETENZA + RESIDUI): TRASFERIMENTI DI CAPITALI (TIT. II CAT. 3').

AREE GEOGRAFICHE	DATI IN MILIONI DI LIRE													ENTI CON PIU' DI 8.000 ABITANTI	TUTTI
	ENTI CON POPOLAZIONE														
	1 8.000	5- 8.001 9.999	6- 10.000 19.999	7- 20.000 59.999	8- 60.000 99.999	9- 100.000 249.999	10- 250.000 499.999	11- 500.000							
PIEMONTE	0	11	1.282	18.695	661	2.160	13.844							36.655	0
VALLE D'AOSTA	0			0										0	0
LOMBARDIA	0	506	1.718	5.030	4.448	3.963	5.141							20.807	0
LIGURIA	0	4	1.653	563	782	47	2.624							5.677	0
NORD-OCCIDENTALE	0	521	4.655	24.288	5.892	6.171	21.610							63.140	0
TRENTINO ALTO ADIGE	0	445	577	20	488	748	2.280							12.795	0
VENETO	0	142	3.878	3.592	552	382	4.246							2.789	0
FRIULI V. GIULIA	0	139	306	159	9	2.405	322							28.469	0
EMILIA ROMAGNA	0	568	3.420	1.397	857	21.899	335							46.567	0
NORD-ORIENTALE	0	1.295	8.183	5.170	1.909	25.426	4.582							18.020	0
TOSCANA	0	164	1.244	3.529	9.189	3.356	536							4.613	0
UMBRIA	0	0	46	2.282		2.285								7.458	0
MARCHE	0	595	460	535	766	5.100	613							5.871	0
LAZIO	0	327	716	4.215		0								35.964	0
CELTRO	0	1.087	2.466	10.562	9.955	10.742	536							11.896	0
ABRUZZO	0	0	164	9.000	2.731	0								1.936	0
MOLISE	0	0	0	1.936										225.373	0
CAMPANIA	0	8.804	10.056	40.245	9.364	7.216	149.686							5.611	0
PUGLIA	0	2.620	2.775	14	0	0	0							2.584	0
BASILICATA	0	2.158	73	352	0									46.200	0
CALABRIA	0	500	3.255	29.199	1.398	11.846								293.401	0
SUD	0	14.063	16.324	80.748	13.494	19.063	0							56.201	0
SICILIA	0	4.204	12.774	1.945	18.316	0	148							503	0
SARDEGNA	0	0	31	100	0	372								56.704	0
ISOLE	0	4.204	12.805	2.045	18.316	372	148							695.779	0
TOTALE NAZIONALE	0	21.194	44.435	122.816	49.568	61.775	5.267	190.722							0

PROSPETTO N. II.5.23 B

ESERCIZIO : 1992

COMUNI. GESTIONE DEGLI INVESTIMENTI. SPESE-PAGAMENTI TOTALI (COMPETENZA +  
RESIDUI): TRASFERIMENTI DI CAPITALI (TIT. II CAT. 3').

AREE GEOGRAFICHE	DATI IN MILIONI DI LIRE																ENTI CON PIU' DI 8.000 ABITANTI	TUTTI	
	ENTI CON POPOLAZIONE																		
	1 8.000	5- 9.999	6- 10.000	7- 20.000	8- 60.000	9- 100.000	10- 250.000	11- 500.000											
PIEMONTE	20	336	3.230	1.944	54												21.469	27.055	
VALLE D'AOSTA				21														2.559	21
LOMBARDIA	236	1.280	3.803	1.913	1.861													2.559	11.674
LIGURIA	11	2.871	1.621	3.528	362													38.474	46.870
NORD-OCCIDENTALE	268	4.487	7.385	2.299	695													62.502	85.621
TRENTINO ALTO ADIGE	1.215	842	3.715	2.619	695													9.087	9.087
VENETO	189	2.236	1.677	63	4.990	5.538												14.696	14.696
FRIULI V. GIULIA	209	439	89	3	4.624													5.366	5.366
EMILIA ROMAGNA	489	1.703	2.625	5.785	9.912	1.443												21.960	21.960
NORD-ORIENTALE	2.104	5.220	8.109	8.471	20.222	6.981												51.109	51.109
TOSCANA	217	895	4.534	7.707	5.052	663												19.070	19.070
UMBRIA	0	3	1.025	2.389														3.418	3.418
MARCHE	165	905	1.183	886	2.031													5.171	5.171
LAZIO	179	1.332	277															2.359	4.149
CENTRO	562	3.137	7.021	8.593	9.472	663												31.810	31.810
ABRUZZO	500	2.299	5.124	3.849	0													11.774	11.774
MOLISE	0	0	3.981															3.981	3.981
CAMPANIA	5.698	3.618	28.949	0	3.118													41.385	41.385
PUGLIA	0	1.637	40	0	0	488												2.165	2.165
BASILICATA	627	375	509	1														1.514	1.514
CALABRIA	103	11.778	4.674	0	8.145													24.702	24.702
SUD	6.929	19.710	43.281	3.851	11.264	488												85.525	85.525
SICILIA	1.698	7.837	6.353	10.003	0	550												26.545	26.545
SARDEGNA	0	119	233	0	319													672	672
ISOLE	1.698	7.956	6.587	10.003	319	550												27.218	27.218
TOTALE NAZIONALE	11.564	40.512	73.676	38.305	43.579	8.682												64.964	281.285

PROSPETTO N. II.5.23 C

VARIAZIONE ESERCIZIO : 1992/1991

COMUNI. GESTIONE DEGLI INVESTIMENTI. SPESE-PAGAMENTI TOTALI (COMPETENZA +  
RESIDUI): TRASFERIMENTI DI CAPITALI (TIT. II CAT. 3<sup>a</sup>).

DATI IN VALORI PERCENTUALI

AREE GEOGRAFICHE	ENTI CON POPOLAZIONE														ENTI CON PIU' DI 8.000 ABITANTI	TUTTI	
	1		6		7		8		9		10		11				
	8.001	8.000	10.000	19.999	20.000	59.999	82.72	193,84	97,46	100.000	249.999	499.999	500.000	DA			500.000
PIEMONTE	88,45		-73,79		-82,72									55,07			-26,18
VALLE D'AOSTA							p.n.c.										p.n.c.
LOMBARDIA	-53,22		-25,50		-24,39		-56,98		-52,51								-43,89
LIGURIA	132,19		73,60		187,79		350,64		657,18					1366,15			725,57
NORD-OCCIDENTALE	-48,50		-3,59		-64,27		25,33		-62,73					189,22			35,60
TRENTINO ALTO ADIGE	173,07		45,74		1833,48		435,90		-7,16								298,44
VENETO	33,29		-42,34		-53,30		-88,43		1205,53					30,42			14,85
FRIULI V. GIULIA	50,26		43,07		-43,89		-69,00		92,20								77,55
EMILIA ROMAGNA	-13,92		-50,20		87,85		574,58		-54,71					329,74			-22,86
NORD-ORIENTALE	62,59		-36,20		56,82		343,78		-20,46					52,36			9,75
TOSCANA	31,93		-28,00		28,49		-16,12		50,50					23,63			5,82
UMBRIA	p.n.c.		-91,52		-55,06				4,54								-25,90
MARCHE	-72,25		96,65		120,93		15,60		-60,16								-30,66
LAZIO	-45,03		86,08		-93,40				p.n.c.					284,71			-29,33
CENTRO	-48,28		27,18		-33,52		-13,68		-11,81					23,63			-11,55
ABRUZZO	p.n.c.		1301,95		-43,06		40,93		p.n.c.								-1,02
MOLISE	p.n.c.		p.n.c.		105,65												105,65
CAMPANIA	-35,28		-64,01		-28,06		-100,00		-56,78					-100,00			-81,63
PUGLIA	-100,00		-40,99		172,47		p.n.c.		p.n.c.					147864,86			-59,97
BASILICATA	-70,91		413,30		44,38		p.n.c.		p.n.c.								-41,40
CALABRIA	-79,25		261,77		-83,98		-100,00		-31,24								-46,53
SUD	-50,79		20,73		-46,40		-71,46		-40,91					147864,86			-70,85
SICILIA	-59,59		-30,64		226,60		-45,38		p.n.c.					270,47			-52,76
SARDEGNA	p.n.c.		281,48		133,96		p.n.c.		-14,27								33,51
ISOLE	-59,59		-37,86		222,07		-65,38		-14,27					270,47			-52,00
TOTALE NAZIONALE	-45,43		-8,82		-40,01		-22,72		-29,45					64,84			-43,26



ESERCIZIO : 1991

PROSPETTO N. II.5.24 A

CONUNI. GESTIONE DEGLI INVESTIMENTI. SPESE-PAGAMENTI TOTALI (COMPETENZA + RESIDUI): PARTECIPAZIONI AZIONARIE E CONFERIMENTI (TIT. II CAT. 4<sup>a</sup>).

DATI IN MILIONI DI LIRE

AREE GEOGRAFICHE	ENTI CON POPOLAZIONE										DA 500.000	ENTI CON PIU' DI 8.000 ABITANTI	TUTTI	
	1	5.	6.	7.	8.	8.	9.	10.	10.	11.				
	8.000	8.001 9.999	10.000 19.999	20.000 59.999	60.000 99.999	100.000 249.999	250.000 499.999	500.000	500.000	500.000				
PIEMONTE	0	94	64	641	758	0	0	0	0	0	0	36.423	36.201	0
VALLE D'AOSTA	0	366	1.610	0	2.983	1.000	0	0	0	0	0	162.900	171.535	0
LOMBARDIA	0	0	426	1.900	50	483	0	0	0	0	0	6.858	9.718	0
LIGURIA	0	660	2.120	5.417	3.792	1.483	0	0	0	0	0	206.181	219.453	0
NORD-OCCIDENTALE	0	0	1.210	1.158	0	20	0	0	0	0	0	0	2.388	0
TRENTINO ALTO ADIGE	0	14	1.101	3.109	770	12.005	0	0	0	0	0	12.969	29.971	0
VENETO	0	0	0	369	0	751	0	0	0	0	0	0	1.121	0
FRIULI V. GIULIA	0	193	295	0	0	15.021	0	0	0	0	0	5.991	21.101	0
EMILIA ROMAGNA	0	208	2.606	4.637	770	27.799	0	0	0	0	0	18.561	54.583	0
NORD-ORIENTALE	0	34	404	3.063	3.460	200	0	0	0	0	0	750	7.913	0
TOSCANA	0	0	0	250	0	0	0	0	0	0	0	0	250	0
UMBRIA	0	0	24	30	273	0	0	0	0	0	0	0	329	0
MARCHE	0	220	0	126	0	0	0	0	0	0	0	29.129	29.473	0
LAZIO	0	255	428	3.470	3.733	200	0	0	0	0	0	29.129	37.968	0
CENTRO	0	0	0	0	0	10	0	0	0	0	0	0	10	0
ABRUZZO	0	0	0	0	0	0	0	0	0	0	0	0	0	0
MOLISE	0	136	1.755	0	0	25	0	0	0	0	0	0	1.916	0
CAMPANIA	0	0	0	150	0	0	0	0	0	0	0	0	150	0
PUGLIA	0	0	0	0	0	0	0	0	0	0	0	0	0	0
BASILICATA	0	0	0	0	0	0	0	0	0	0	0	0	0	0
CALABRIA	0	136	1.755	150	0	35	0	0	0	0	0	0	2.076	0
BUD	0	27	36	149	0	0	0	0	0	0	0	12.857	13.071	0
SICILIA	0	0	0	0	0	318	0	0	0	0	0	0	318	0
SARDEGNA	0	27	36	149	0	318	0	0	0	0	0	12.857	13.569	0
ISOLE	0	1.068	6.948	13.823	8.295	29.836	0	0	0	0	0	19.312	327.473	0
TOTALE NAZIONALE	0	1.068	6.948	13.823	8.295	29.836	0	0	0	0	0	19.312	327.473	0



PROSPETTO N. II.5.24 C

VARIAZIONE ESERCIZIO : 1992/1991

COMUNI. GESTIONE DEGLI INVESTIMENTI. SPESE-PAGAMENTI TOTALI (COMPETENZA + RESIDUI) : PARTECIPAZIONI AZIONARIE E CONFERIMENTI (TIT. II CAT. 4).

DATI IN VALORI PERCENTUALI

AREE GEOGRAFICHE	ENTI CON POPOLAZIONE											ENTI CON PIU' DI 8.000 ABITANTI	TUTTI
	1												
	8.000	8.001	10.000	20.000	60.000	100.000	250.000	500.000	DA	500.000	11.		
PIEMONTE	-100,00	7,45	28,53	497,21	p.n.c.	p.n.c.	10	-86,65				-72,35	p.n.c.
VALLE D'AOSTA													
LOMBARDIA	-88,19	-61,90	-17,99	165,72	75,00							-41,63	-37,26
LIGURIA	p.n.c.	-36,17	-17,00	124,76	-100,00							118,47	
TORD-OCCIDENTALE	143,45	-53,97	-7,00	231,45	17,97							-36,39	
TRENTINO ALTO ADIGE	p.n.c.	-53,55	-5,03	p.n.c.	1966,41							-13,12	
VENETO	741,94	-89,58	-63,73	-90,54	-4,14	-55,97						-37,74	
FRIULI V. GIULIA	133,33	p.n.c.	11,15	p.n.c.	80,53							57,74	
EMILIA ROMAGNA	-90,74	-15,83	p.n.c.	p.n.c.	-19,30							-27,72	
NORD-ORIENTALE	-30,42	-64,50	-31,75	-25,61	-8,63	-59,33						-30,82	
TOSCANA	2613,85	288,93	-81,79	-2,10	2804,05	23,78						66,76	
UMBRIA	p.n.c.	p.n.c.	-100,00		p.n.c.							-100,00	
MARCHE	p.n.c.	-100,00	2679,69	332,18	p.n.c.							517,97	
LAZIO	-100,00	p.n.c.	-73,71		p.n.c.							53,06	
CENTRO	269,72	266,48	-58,53	22,39	2604,05	23,78						58,94	
ABRUZZO	p.n.c.	p.n.c.	p.n.c.	p.n.c.	2692,00							2692,00	
MOLISE	p.n.c.	p.n.c.	p.n.c.									p.n.c.	
CAMPANIA	-44,59	-11,81										-3,52	
PUGLIA	p.n.c.	p.n.c.	144,02	p.n.c.	802,00							12663,99	
BASILICATA	p.n.c.	p.n.c.	p.n.c.	p.n.c.	p.n.c.							p.n.c.	
CALABRIA	p.n.c.	p.n.c.	p.n.c.	p.n.c.	p.n.c.							p.n.c.	
SUD	-44,59	-9,71	144,02	p.n.c.	8467,69							926,53	
SICILIA	-100,00	-100,00	-100,00	p.n.c.	p.n.c.							-42,77	
SARDEGNA	p.n.c.	p.n.c.	p.n.c.	p.n.c.	-100,00							-96,24	
ISOLE	-100,00	-100,00	-91,97	p.n.c.	-73,63							-44,04	
TOTALE NAZIONALE	109,95	-27,20	-27,52	160,86	20,79	7,89						-16,62	

ESERCIZIO : 1991

PROSPETTO N. II.5.25 A

COMUNI. GESTIONE DEGLI INVESTIMENTI. SPESE-PAGAMENTI TOTALI (COMPETENZA +  
RESIDUI): TOTALE INVESTIMENTI (TIT. II CAT. 1° + TIT. II CAT. 2° +  
TIT. II CAT. 3° + TIT. II CAT. 4°).

AREE GEOGRAFICHE	DATI IN MILIONI DI LIRE														ENTI CON PIU' DI 8.000 ABITANTI	TUTTI
	ENTI CON POPOLAZIONE															
	1 8.000	5- 8.001 9.999	6- 10.000 19.999	7- 20.000 59.999	8- 60.000 99.999	9- 100.000 249.999	10- 250.000 499.999	11- 500.000								
PIEMONTE	0	28.152	99.849	217.681	31.895	15.867								280.947	654.394	0
VALLE D'AOSTA	0			9.106											9.106	0
LOMBARDIA	0	110.224	283.031	319.684	132.328	120.254								987.287	1.952.811	0
LIGURIA	0	7.126	31.393	47.184	12.866	18.167								187.931	304.669	0
NORD-OCCIDENTALE	0	145.503	414.274	593.656	177.110	154.290								1.436.166	2.921.002	0
TRENTINO ALTO ADIGE	0	6.657	64.712	35.156	20.996	29.658									157.182	0
VENETO	0	54.520	169.746	163.954	15.424	87.289									714.132	0
FRIULI V. GIULIA	0	22.836	50.076	50.882	37.288	89.518									250.542	0
EMILIA ROMAGNA	0	37.344	159.311	129.223	77.727	392.652									886.942	0
NORD-ORIENTALE	0	121.359	443.787	379.217	151.438	599.118									2.008.800	0
TOSCANA	0	35.879	130.703	187.631	158.266	73.924									671.018	0
UMBRIA	0	2.863	32.401	42.048		59.225									136.539	0
MARCHE	0	15.795	49.606	121.425	17.366	26.506									230.700	0
LAZIO	0	15.341	64.888	180.839		30.869									906.781	0
CENTRO	0	69.879	277.599	531.944	175.633	190.526									1.945.040	0
ABRUZZO	0	6.363	25.318	83.846	22.952	18.416									156.897	0
MOLISE	0	4.256	1.387	30.264											35.909	0
CAMPANIA	0	29.730	130.378	246.894	202.399	84.239									1.414.856	0
PUGLIA	0	23.582	139.548	179.074	50.157	35.172									496.048	0
BASILICATA	0	7.803	55.006	24.714	50.860										138.385	0
CALABRIA	0	10.118	51.221	57.858	29.929	25.179									174.308	0
SUD	0	81.856	402.861	622.653	356.299	163.008									2.416.405	0
SICILIA	0	54.057	198.070	276.857	62.362	70.946									811.783	0
SARDEGNA	0	15.578	29.612	53.641	16.170	107.973									222.975	0
ISOLE	0	69.635	227.682	330.498	78.533	178.920									1.034.759	0
TOTALE NAZIONALE	0	488.235	1.766.206	2.457.971	939.015	1.285.863									10.326.007	0

PROSPETTO N. II.5.25 B

ESERCIZIO : 1992

COMUNI. GESTIONE DEGLI INVESTIMENTI. SPESE-PAGAMENTI TOTALI (COMPETENZA +  
RESIDUI): TOTALE INVESTIMENTI (TIT. II CAT. 1° + TIT. II CAT. 2° +  
TIT. II CAT. 3° + TIT. II CAT. 4°).

## DATI IN MILIONI DI LIRE

AREE GEOGRAFICHE	ENTI CON POPOLAZIONE											ENTI CON PIU' DI 8.000 ABITANTI	TUTTI					
	1		5		6		7		8		9			10		11		
	8.000	9.999	10.000	19.999	20.000	59.999	60.000	99.999	100.000	249.999	250.000			499.999	500.000	DA	500.000	11
PIEMONTE	28.990	87.246	224.080	31.617	22.087									235.441	629.461			
VALLE D'AOSTA			12.728												12.728			
LOMBARDIA	101.345	292.119	294.002	158.138	104.891									624.582	1.575.080			
LIGURIA	7.903	38.667	51.959	13.518	21.834									412.622	546.516			
NORD-OCCIDENTALE	138.238	418.033	582.780	203.273	148.813									1.272.646	2.763.786			
TRENTINO ALTO ADIGE	9.889	66.251	52.958	34.066	33.222										196.388			
VENETO	57.855	160.345	183.207	15.591	108.327									186.383	711.711			
FRIULI V. GIULIA	22.191	56.512	51.735	33.066	100.622										264.129			
EMILIA ROMAGNA	42.966	140.716	123.143	69.717	350.682										862.428			
NORD-ORIENTALE	132.903	423.825	411.026	152.462	592.855										2.034.637			
TOSCANA	36.306	120.528	158.899	167.989	63.289										592.270			
UMBRIA	1.186	32.109	41.453		51.784										126.534			
MARCHE	19.805	56.622	131.351	20.512	24.653										252.944			
LAZIO	13.777	69.633	166.820		24.991									459.346	734.570			
CENTRO	71.075	278.893	498.524	168.501	164.719									459.346	1.706.319			
ABRUZZO	11.342	26.466	98.210	22.496	13.968										172.485			
MOLISE	3.377	2.636	29.705												35.719			
CAMPANIA	41.018	98.183	246.198	134.660	63.796									481.297	1.065.155			
PUGLIA	23.570	148.747	174.117	63.281	41.575										535.697			
BASILICATA	6.292	47.290	34.100	45.082											132.765			
CALABRIA	22.773	68.274	34.908	40.756	33.290										200.003			
SUD	108.373	391.598	617.241	306.277	152.631									481.297	2.141.826			
SICILIA	46.747	171.825	240.992	54.517	68.249									80.296	716.916			
SARDEGNA	15.395	34.336	47.437	8.732	110.364										216.265			
ISOLE	62.143	206.161	288.430	63.249	178.614									80.296	933.180			
TOTALE NAZIONALE	512.734	1.718.512	2.398.002	893.765	1.237.633									2.293.587	9.579.770			



PROSPETTO N. I.I.5.26 A

ESERCIZIO : 1991

COMUNI. GESTIONE DEGLI INVESTIMENTI. SPESE-RESIDUI PASSIVI (COMPETENZA + RESIDUI) DA RIPORTARE AL 31 DICEMBRE: TOTALE INVESTIMENTI (TIT.II AL NETTO DEI VERSAMENTI IN DEPOSITI BANCARI E IN TESORERIA STATALE).

AREE GEOGRAFICHE	DATI IN MILIONI DI LIRE													ENTI CON PIU' DI 8.000 ABITANTI	TUTTI	
	ENTI CON POPOLAZIONE															
	1 8.000	5- 8.001 9.999	6- 10.000 19.999	7- 20.000 59.999	8- 60.000 99.999	9- 100.000 249.999	10- 250.000 499.999	11- 500.000	DA			ENTI CON PIU' DI 8.000 ABITANTI				
PIEMONTE	0	92.244	243.094	601.595	86.962	48.708							1.320.136	2.612.740	0	
VALLE D'AOSTA	0			28.550										28.550	0	
LOMBARDIA	0	285.712	793.451	932.431	644.389	506.780							3.495.454	6.658.220	0	
LIGURIA	0	21.060	109.291	187.902	43.189	85.050							978.682	1.425.177	0	
NORD-OCCIDENTALE	0	399.018	1.165.837	1.750.481	774.541	640.537									0	
TRENTINO ALTO ADIGE	0	15.983	135.536	177.704	188.265	98.793								616.283	0	
VENETO	0	176.025	524.803	595.207	78.889	289.630	728.910							2.393.467	0	
FRIULI V. GIULIA	0	66.006	178.548	157.480	115.324	332.044								849.403	0	
EMILIA ROMAGNA	0	86.567	336.365	372.243	152.430	965.404	328.691							2.241.705	0	
NORD-ORIENTALE	0	344.583	1.175.253	1.302.636	534.910	1.685.872	1.057.601							6.100.857	0	
TOSCANA	0	122.224	410.301	494.772	515.094	204.117	423.075							2.169.587	0	
UMBRIA	0	7.169	95.062	143.251		196.064								441.547	0	
MARCHE	0	72.311	196.655	452.083	66.858	265.554								1.053.424	0	
LASIO	0	81.232	286.366	870.519		94.368								3.991.761	0	
CENTRO	0	282.937	988.366	1.940.626	581.933	760.104	423.075							7.656.320	0	
ABRUZZO	0	39.081	193.693	419.279	279.913	138.014								1.069.982	0	
MOLISE	0	25.222	5.231	311.505										341.959	0	
CAMPANIA	0	128.296	644.337	1.613.724	808.045	586.583								6.102.309	0	
PUGLIA	0	101.833	585.377	911.536	356.812	538.093	310.381							2.804.035	0	
BASILICATA	0	73.693	259.714	258.878	289.304									881.590	0	
CALABRIA	0	95.703	251.782	199.042	528.785	222.086								1.297.399	0	
SUD	0	463.830	1.940.138	3.713.965	2.262.861	1.484.777	310.381							12.497.276	0	
SICILIA	0	195.437	718.020	1.749.396	366.661	747.288	455.685							5.286.054	0	
SARDEGNA	0	46.647	145.930	307.738	99.356	512.324								1.111.997	0	
ISOLE	0	242.105	863.950	2.057.134	466.018	1.259.612	455.685							6.398.052	0	
TOTALE NAZIONALE	0	1.732.473	6.153.546	10.784.845	4.620.266	5.830.904	2.246.744							11.808.615	43.177.196	0





PROSPETTO N. II.5.26 C

VARIAZIONE ESERCIZIO : 1992/1991

COMUNI. GESTIONE DEGLI INVESTIMENTI. SPESE-RESIDUI PASSIVI (COMPETENZA +  
RESIDUI) DA RIPORTARE AL 31 DICEMBRE: TOTALE INVESTIMENTI (TIT.II AL NETTO DEI  
VERSAMENTI IN DEPOSITI BANCARI E IN TESORERIA STATALE).

AREE GEOGRAFICHE	DATI IN VALORI PERCENTUALI											ENTI CON PIU' DI 8.000 ABITANTI	TUTTI
	ENTI CON POPOLAZIONE												
	1	8.000	8.001	10.000	20.000	60.000	100.000	250.000	500.000	DA	ENTI		
	5-	6-	7-	8-	9-	10-	11-	12-	13-	14-	15-	16-	
PIEMONTE	17,84	-6,12	-3,41	1,84	8,16	-5,12							
VALLE D'AOSTA			51,54										51,54
LOMBARDIA	1,59	6,15	0,63	-1,14	-7,19				9,24				4,84
LIGURIA	4,84	2,92	0,39	-2,92	31,50				-16,12				-8,64
NORD-OCCIDENTALE	5,52	2,07	0,05	-0,90	-0,88				0,97				0,86
TRENTINO ALTO ADIGE	19,59	4,06	-2,42	25,85	18,04								11,49
VENETO	10,94	1,32	5,36	10,33	-3,86			45,87					16,27
FRIULI V. GIULIA	7,66	-6,60	-3,37	-5,00	-15,28								-8,07
EMILIA ROMAGNA	-0,20	-1,14	-2,77	-15,16	-7,47			13,08					-2,97
NORD-ORIENTALE	7,91	-0,26	0,91	5,22	-6,90			35,68					5,32
TOSCANA	-3,11	1,79	6,48	0,87	-10,63			6,83					2,18
UMBRIA	-23,46	16,13	6,72		-1,75								4,49
MARCHE	-8,83	-12,87	-5,04	18,78	58,03								10,64
LAZIO	20,15	14,03	5,47		5,80				-0,59				2,35
CENTRO	1,58	3,80	3,39	2,93	17,68			6,83	-0,59				3,57
ABRUZZO	13,46	14,54	-4,16	-2,02	6,03								1,74
MOLISE	63,33	28,97	7,76										12,18
CAMPANIA	6,76	4,91	-5,28	-4,66	-10,69				5,39				-0,33
PUGLIA	19,52	-6,88	-4,78	1,01	-49,40			13,15					-10,17
BASILICATA	12,05	-6,23	-6,78	-10,78									-6,94
CALABRIA	-3,80	12,19	38,50	2,00	15,47								11,46
SUD	11,86	1,59	-1,69	-2,66	-19,25			13,15	5,39				-1,26
SICILIA	3,24	-6,07	-13,03	-3,32	11,14			1,22	-12,13				-5,98
SARDEGNA	2,11	19,96	10,70	8,53	10,17								11,12
ISOLE	3,02	-1,67	-9,46	-0,79	10,75			1,22	-12,13				-3,01
TOTALE NAZIONALE	6,70	1,22	-1,65	-0,56	-2,36			20,14	0,31				0,78

PROSPETTO N. II.5.27

AMMINISTRAZIONI PROVINCIALI. GESTIONE DEGLI INVESTIMENTI. ENTRATE-ACCERTAMENTI IN CONTO COMPETENZA: ALIENAZIONE E AMMORTAMENTO DI BENI PATRIMONIALI (TIT. IV CAT. 1° AL NETTO DEGLI AMMORTAMENTI).

(DATI IN MILIONI DI LIRE)

AREA GEOGRAFICA	1991	1992	VAR. %
PIEMONTE	237	414	74,65
VALLE D'AOSTA	0	0	p.n.c.
LOMBARDIA	1.951	4.893	150,81
LIGURIA	923	372	-59,68
NORD-OCCIDENTALE	3.112	5.680	82,54
TRENTINO ALTO ADIGE	0	0	p.n.c.
VENETO	1.966	2.193	11,53
FRIULI VENEZIA GIULIA	2.777	776	-72,06
EMILIA ROMAGNA	6.218	21.024	238,12
NORD-ORIENTALE	10.962	23.993	118,87
TOSCANA	2.322	8.454	264,00
UMBRIA	800	1.286	60,58
MARCHE	7.182	836	-88,35
LAZIO	8.536	36	-99,56
CENTRO	18.842	10.613	-43,67
ABRUZZO	67	18	-73,18
MOLISE	53	28	-47,10
CAMPANIA	23	5	-56,78
PUGLIA	228	45	-80,18
BASILICATA	35	11	-67,58
CALABRIA	0	0	p.n.c.
SUD	398	108	-72,67
SICILIA	73	119	64,01
SARDEGNA	1.614	518	-67,89
ISOLE	1.687	638	-62,19
TOTALE NAZIONALE	35.002	41.035	17,23

PROSPETTO N. II.5.28

AMMINISTRAZIONI PROVINCIALI. GESTIONE DEGLI INVESTIMENTI. ENTRATE-ACCERTAMENTI: TRASFERIMENTI DI CAPITALI (TIT. IV CAT. 2°).

(DATI IN MILIONI DI LIRE)

AREA GEOGRAFICA	1991	1992	VAR. %
PIEMONTE	4.018	14.414	258,71
VALLE D'AOSTA	0	0	p.n.c.
LOMBARDIA	25.779	37.369	44,95
LIGURIA	15.816	7.740	-51,06
NORD-OCCIDENTALE	45.614	59.523	30,49
TRENTINO ALTO ADIGE	0	0	p.n.c.
VENETO	12.753	28.649	124,63
FRIULI VENEZIA GIULIA	54.213	72.613	33,93
EMILIA ROMAGNA	77.801	68.472	-11,98
NORD-ORIENTALE	144.768	169.735	17,24
TOSCANA	7.702	47.306	514,17
UMBRIA	7.586	16.636	119,29
MARCHE	6.035	1.022	-83,06
LAZIO	51.736	15.826	-69,40
CENTRO	73.060	80.791	10,58
ABRUZZO	3.002	4.223	40,64
MOLISE	12.631	3.066	-75,72
CAMPANIA	41.328	43.937	6,31
PUGLIA	2.459	81.933	3230,86
BASILICATA	13.098	85.177	550,26
CALABRIA	30.892	34.918	13,03
SUD	103.414	253.257	144,89
SICILIA	626.637	282.903	-54,85
SARDEGNA	103.467	119.462	15,45
ISOLE	730.104	402.366	-44,88
TOTALE NAZIONALE	1.096.963	965.675	-11,96

PROSPETTO N. 11.5.29

AMMINISTRAZIONI PROVINCIALI.GESTIONE DEGLI INVESTIMENTI. ENTRATE-ACCERTAMENTI:  
RISCOSSIONE DI CREDITI (TIT. IV CAT. 3° AL NETTO DEI PRELEVAMENTI DA DEPOSITI  
BANCARI E DA TESORERIA STATALE).

(DATI IN MILIONI DI LIRE)

AREA GEOGRAFICA	1991	1992	VAR.%
PIEMONTE	4.845	6.021	24,26
VALLE D'AOSTA	0	0	p.n.c.
LOMBARDIA	637	751	17,81
LIGURIA	10.997	140.856	1180,75
NORD-OCCIDENTALE	16.481	147.628	795,72
TRENTINO ALTO ADIGE	0	0	p.n.c.
VENETO	7.643	10.908	42,72
FRIULI VENEZIA GIULIA	359	398	10,83
EMILIA ROMAGNA	7.508	9.398	25,16
NORD-ORIENTALE	15.512	20.706	33,48
TOSCANA	7.081	4.324	-38,93
UMBRIA	478	757	58,46
MARCHE	129	2.619	1925,67
LAZIO	5.686	4.433	-22,02
CENTRO	13.374	12.135	-9,26
ABRUZZO	0	101	10604,95
MOLISE	0	0	p.n.c.
CAMPANIA	0	0	p.n.c.
PUGLIA	223	1.228	448,96
BASILICATA	0	0	p.n.c.
CALABRIA	0	0	p.n.c.
SUD	224	1.329	491,73
SICILIA	73.333	19.292	-73,69
SARDEGNA	0	0	0,00
ISOLE	73.333	19.293	-73,69
TOTALE NAZIONALE	118.926	201.093	69,09

PROSPETTO N. II.5.30

AMMINISTRAZIONI PROVINCIALI. GESTIONE DEGLI INVESTIMENTI. ENTRATE-ACCERTAMENTI: ACCENSIONE DI PRESTITI (TIT. V CAT. 2<sup>a</sup>).

(DATI IN MILIONI DI LIRE)

AREA GEOGRAFICA	1991	1992	VAR. %
PIEMONTE	94.651	72.278	-23,63
VALLE D'AOSTA	0	0	p.n.c.
LOMBARDIA	198.292	114.861	-42,07
LIGURIA	31.276	49.837	59,34
NORD-OCCIDENTALE	324.220	236.977	-26,90
TRENTINO ALTO ADIGE	0	0	p.n.c.
VENETO	101.430	63.161	-37,72
FRIULI VENEZIA GIULIA	26.957	17.908	-33,56
EMILIA ROMAGNA	115.759	65.267	-43,61
NORD-ORIENTALE	244.147	146.337	-40,06
TOSCANA	86.901	46.696	-46,26
UMBRIA	24.290	17.092	-29,63
MARCHE	39.390	30.778	-21,86
LAZIO	43.429	116.140	167,42
CENTRO	194.012	210.707	8,60
ABRUZZO	29.086	4.319	-85,14
MOLISE	23.802	24.795	4,17
CAMPANIA	122.199	108.183	-11,47
PUGLIA	24.902	116.000	365,81
BASILICATA	16.699	3.945	-76,37
CALABRIA	13.639	55.946	310,19
SUD	230.329	313.189	35,97
SICILIA	39.986	4.557	-88,60
SARDEGNA	55.510	71.104	28,09
ISOLE	95.496	75.661	-20,77
TOTALE NAZIONALE	1.088.206	982.873	-9,67

PROSPETTO N. II.5.31

AMMINISTRAZIONI PROVINCIALI.GESTIONE DEGLI INVESTIMENTI.ENTRATE-ACCERTAMENTI:  
TOTALE INVESTIMENTI (TIT. IV CAT. 1° AL NETTO DEGLI AMMORTAMENTI + TIT. IV  
CAT. 2°+ TIT. IV CAT. 3° AL NETTO DEI PRELEVAMENTI DA DEPOSITI BANCARI E DA  
TESORERIA STATALE + TIT. V CAT. 2°).

(DATI IN MILIONI DI LIRE)

AREA GEOGRAFICA	1991	1992	VAR.%
PIEMONTE	103.753	93.130	-10,23
VALLE D'AOSTA	0	0	p.n.c.
LOMBARDIA	226.661	157.875	-30,34
LIGURIA	59.013	198.805	236,88
NORD-OCCIDENTALE	389.428	449.811	15,50
TRENTINO ALTO ADIGE	0	0	p.n.c.
VENETO	123.793	104.912	-15,25
FRIULI VENEZIA GIULIA	84.309	91.696	8,76
EMILIA ROMAGNA	207.287	164.164	-20,80
NORD-ORIENTALE	415.390	360.773	-13,14
TOSCANA	104.008	106.781	2,66
UMBRIA	33.155	35.772	7,89
MARCHE	52.738	35.256	-33,14
LAZIO	109.388	136.436	24,72
CENTRO	299.290	314.248	4,99
ABRUZZO	32.157	8.662	-73,06
MOLISE	36.486	27.889	-23,56
CAMPANIA	163.542	152.126	-6,98
PUGLIA	27.815	199.207	616,18
BASILICATA	29.833	89.134	198,77
CALABRIA	44.531	90.865	104,04
SUD	334.366	567.885	69,83
SICILIA	740.029	306.873	-58,53
SARDEGNA	160.592	191.085	18,98
ISOLE	900.622	497.959	-44,70
TOTALE NAZIONALE	2.339.099	2.190.677	-6,34

PROSPETTO N. II.5.32

AMMINISTRAZIONI PROVINCIALI. GESTIONE DEGLI INVESTIMENTI. ENTRATE-RISCOSSIONI (CASSA); ALIENAZIONE E AMMORTAMENTO DI BENI PATRIMONIALI (TIT. IV CAT. 1^ AL NETTO DEGLI AMMORTAMENTI).

(DATI IN MILIONI DI LIRE)

AREA GEOGRAFICA	1991	1992	VAR.%
PIEMONTE	6.218	326	-94,74
VALLE D'AOSTA	0	0	p.n.c.
LOMBARDIA	3.464	5.362	54,80
LIGURIA	1.014	339	-66,50
NORD-OCCIDENTALE	10.697	6.029	-43,63
TRENTINO ALTO ADIGE	0	0	p.n.c.
VENETO	2.816	5.963	111,73
FRIULI VENEZIA GIULIA	2.860	808	-71,74
EMILIA ROMAGNA	7.688	15.231	98,09
NORD-ORIENTALE	13.366	22.003	64,61
TOSCANA	1.030	487	-52,70
UMBRIA	505	590	16,77
MARCHE	2.729	1.992	-27,00
LAZIO	20	12	-39,41
CENTRO	4.286	3.082	-28,07
ABRUZZO	55	24	-55,19
MOLISE	6	30	394,18
CAMPANIA	12	6	-49,97
PUGLIA	261	31	-87,80
BASILICATA	37	2	-93,40
CALABRIA	0	0	p.n.c.
SUD	374	96	-74,18
SICILIA	68	72	6,42
SARDEGNA	1.713	1.600	-6,63
ISOLE	1.782	1.672	-6,13
TOTALE NAZIONALE	30.506	32.884	7,79

PROSPETTO N. II.5.33

AMMINISTRAZIONI PROVINCIALI. GESTIONE DEGLI INVESTIMENTI. ENTRATE-RISCOSSIONI  
(CASSA): TRASFERIMENTI DI CAPITALI (TIT. IV CAT. 2°).

(DATI IN MILIONI DI LIRE)

AREA GEOGRAFICA	1991	1992	VAR.%
PIEMONTE	2.393	9.979	317,01
VALLE D'AOSTA	0	0	p.n.c.
LOMBARDIA	37.079	28.420	-23,35
LIGURIA	1.453	1.175	-19,11
NORD-OCCIDENTALE	40.925	39.575	-3,29
TRENTINO ALTO ADIGE	0	0	p.n.c.
VENETO	18.311	11.679	-36,21
FRIULI VENEZIA GIULIA	68.660	61.760	-10,05
EMILIA ROMAGNA	57.232	65.261	14,02
NORD-ORIENTALE	144.204	138.700	-3,81
TOSCANA	14.494	27.929	92,68
UMBRIA	7.761	12.795	64,86
MARCHE	3.469	1.936	-44,18
LAZIO	11.917	8.553	-28,22
CENTRO	37.642	51.215	36,05
ABRUZZO	62.477	22.896	-63,35
MOLISE	3.892	8.465	117,50
CAMPANIA	99.412	38.088	-61,68
PUGLIA	3.713	4.883	31,49
BASILICATA	24.037	17.631	-26,65
CALABRIA	20.481	12.099	-40,92
SUD	214.015	104.064	-51,37
SICILIA	130.790	737.367	463,77
SARDEGNA	56.751	77.197	36,02
ISOLE	187.542	814.564	334,33
TOTALE NAZIONALE	624.330	1.148.121	83,89



PROSPETTO N. II.5.34

AMMINISTRAZIONI PROVINCIALI GESTIONE DEGLI INVESTIMENTI. ENTRATE-RISCOSSIONI (CASSA);RISCOSSIONE DI CREDITI (TIT. IV CAT. 3° AL NETTO DEI PRELEVAMENTI DA DEPOSITI BANCARI E DA TESORERIA STATALE).

(DATI IN MILIONI DI LIRE)

AREA GEOGRAFICA	1991	1992	VAR.%
PIEMONTE	5.409	6.180	14,25
VALLE D'AOSTA	0	0	p.n.c.
LOMBARDIA	1.153	773	-32,93
LIGURIA	11.360	3.019	-73,42
NORD-OCCIDENTALE	17.923	9.973	-44,35
TRENTINO ALTO ADIGE	0	0	p.n.c.
VENETO	2.727	1.775	-34,91
FRIULI VENEZIA GIULIA	38	640	1582,91
EMILIA ROMAGNA	2.649	2.943	11,10
NORD-ORIENTALE	5.414	5.359	-1,02
TOSCANA	6.239	1.274	-79,58
UMBRIA	550	576	4,75
MARCHE	5.753	8.874	54,24
LAZIO	1.224	1.232	0,63
CENTRO	13.767	11.957	-13,14
ABRUZZO	26	1	-96,20
MOLISE	0	0	p.n.c.
CAMPANIA	0	0	p.n.c.
PUGLIA	156	1.226	682,15
BASILICATA	0	224	p.n.c.
CALABRIA	0	0	p.n.c.
SUD	183	1.452	692,73
SICILIA	413	67.565	16221,66
SARDEGNA	0	0	0,00
ISOLE	414	67.566	16201,44
TOTALE NAZIONALE	37.703	96.308	155,43

PROSPETTO N. II.5.35

AMMINISTRAZIONI PROVINCIALI. GESTIONE DEGLI INVESTIMENTI. ENTRATE-RISCOSSIONI  
(CASSA); ACCENSIONE DI PRESTITI (TIT. V CAT. 2<sup>a</sup>).

(DATI IN MILIONI DI LIRE)

AREA GEOGRAFICA	1991	1992	VAR. %
PIEMONTE	86.880	96.668	11,26
VALLE D'AOSTA	0	0	p.n.c.
LOMBARDIA	158.477	155.016	-2,18
LIGURIA	31.958	34.484	7,90
NORD-OCCIDENTALE	277.315	286.170	3,19
TRENTINO ALTO ADIGE	0	0	p.n.c.
VENETO	62.734	81.287	29,57
FRIULI VENEZIA GIULIA	19.183	25.205	31,39
EMILIA ROMAGNA	98.543	104.398	5,94
NORD-ORIENTALE	180.461	210.891	16,86
TOSCANA	70.851	72.241	1,96
UMBRIA	14.938	27.452	83,76
MARCHE	33.947	50.122	47,64
LAZIO	108.985	72.315	-33,64
CENTRO	228.723	222.132	-2,88
ABRUZZO	16.759	18.754	11,90
MOLISE	12.828	14.665	14,32
CAMPANIA	43.637	48.353	10,80
PUGLIA	54.780	73.045	33,34
BASILICATA	8.746	10.394	18,84
CALABRIA	36.576	30.924	-15,45
SUD	173.328	196.138	13,16
SICILIA	30.494	29.569	-3,03
SARDEGNA	57.843	105.365	82,15
ISOLE	88.338	134.934	52,74
TOTALE NAZIONALE	948.167	1.050.267	10,76

PROSPETTO N. II.5.36

AMMINISTRAZIONI PROVINCIALI. GESTIONE DEGLI INVESTIMENTI. ENTRATE-RISCOSSIONI (CASSA): TOTALE INVESTIMENTI (TIT.IV CAT.1° AL NETTO DEGLI AMMORTAMENTI+TIT.IV CAT. 2°+ TIT. IV CAT. 3° AL NETTO DEI PRELEVAMENTI DA DEPOSITI BANCARI E DA TESORERIA STATALE + TIT. V CAT. 2°).

(DATI IN MILIONI DI LIRE)

AREA GEOGRAFICA	1991	1992	VAR.%
PIEMONTE	100.901	113.155	12,14
VALLE D'AOSTA	0	0	p.n.c.
LOMBARDIA	200.174	189.574	-5,29
LIGURIA	45.786	39.018	-14,78
NORD-OCCIDENTALE	346.862	341.748	-1,47
TRENTINO ALTO ADIGE	0	0	p.n.c.
VENETO	86.589	100.705	16,30
FRIULI VENEZIA GIULIA	90.743	88.414	-2,56
EMILIA ROMAGNA	166.114	187.834	13,07
NORD-ORIENTALE	343.446	376.954	9,75
TOSCANA	92.616	101.932	10,05
UMBRIA	23.756	41.414	74,33
MARCHE	45.899	62.925	37,09
LAZIO	122.147	82.114	-32,77
CENTRO	284.420	288.387	1,39
ABRUZZO	79.319	41.676	-47,45
MOLISE	16.726	23.161	38,47
CAMPANIA	143.062	86.448	-39,57
PUGLIA	58.912	79.187	34,41
BASILICATA	32.821	28.253	-13,91
CALABRIA	57.058	43.024	-24,59
SUD	387.901	301.752	-22,20
SICILIA	161.767	834.574	415,91
SARDEGNA	116.310	184.163	58,33
ISOLE	278.077	1.018.738	266,35
TOTALE NAZIONALE	1.640.707	2.327.581	41,86

PROSPETTO N. II.5.37

AMMINISTRAZIONI PROVINCIALI. GESTIONE DEGLI INVESTIMENTI. ENTRATE-RESIDUI  
ATTIVI DA RIPORTARE: ALIENAZIONE E AMMORTAMENTO DI BENI PATRIMONIALI  
(TIT. IV CAT. 1° AL NETTO DEGLI AMMORTAMENTI).

(DATI IN MILIONI DI LIRE)

AREA GEOGRAFICA	1991	1992	VAR. %
PIEMONTE	1.437	1.526	6,13
VALLE D'AOSTA	0	0	p.n.c.
LOMBARDIA	2.025	1.545	-23,69
LIGURIA	27	58	115,91
NORD-OCCIDENTALE	3.490	3.129	-10,32
TRENTINO ALTO ADIGE	0	0	p.n.c.
VENETO	5.734	1.634	-71,49
FRIULI VENEZIA GIULIA	669	636	-4,83
EMILIA ROMAGNA	6.765	12.542	85,39
NORD-ORIENTALE	13.168	14.814	12,49
TOSCANA	1.583	8.420	431,83
UMBRIA	1.672	2.004	19,86
MARCHE	5.118	3.894	-23,92
LAZIO	42.737	37	-99,91
CENTRO	51.112	14.357	-71,91
ABRUZZO	49	37	-24,73
MOLISE	48	46	-3,99
CAMPANIA	0	0	-100,00
PUGLIA	3.455	3.468	0,38
BASILICATA	5	14	173,69
CALABRIA	319	319	0,00
SUD	3.879	3.887	0,19
SICILIA	23	62	161,99
SARDEGNA	1.935	848	-56,14
ISOLE	1.958	910	-53,49
TOTALE NAZIONALE	73.609	37.099	-49,59

PROSPETTO N. II.5.38

AMMINISTRAZIONI PROVINCIALI. GESTIONE DEGLI INVESTIMENTI. ENTRATE-RESIDUI  
ATTIVI DA RIPORTARE: TRASFERIMENTI DI CAPITALI (TIT.IV CAT. 2^).

(DATI IN MILIONI DI LIRE)

AREA GEOGRAFICA	1991	1992	VAR.%
PIEMONTE	10.388	14.295	37,60
VALLE D'AOSTA	0	0	p.n.c.
LOMBARDIA	122.131	128.719	5,39
LIGURIA	18.123	24.688	36,22
NORD-OCCIDENTALE	150.644	167.703	11,32
TRENTINO ALTO ADIGE	0	0	p.n.c.
VENETO	32.388	49.314	52,25
FRIULI VENEZIA GIULIA	37.161	46.904	26,21
EMILIA ROMAGNA	183.183	182.779	-0,22
NORD-ORIENTALE	252.733	278.999	10,39
TOSCANA	16.264	33.242	104,39
UMBRIA	12.153	15.955	31,28
MARCHE	8.734	7.686	-11,99
LAZIO	82.806	87.579	5,76
CENTRO	119.958	144.463	20,42
ABRUZZO	188.945	170.272	-9,88
MOLISE	149.223	143.824	-3,61
CAMPANIA	417.728	423.396	1,35
PUGLIA	58.432	134.874	130,82
BASILICATA	186.374	253.841	36,19
CALABRIA	225.726	217.643	-3,58
SUD	1.226.430	1.343.853	9,57
SICILIA	555.438	98.623	-82,24
SARDEGNA	143.110	180.170	25,89
ISOLE	698.549	278.793	-60,08
TOTALE NAZIONALE	2.448.315	2.213.814	-9,57

PROSPETTO N. II.5.39

AMMINISTRAZIONI PROVINCIALI. GESTIONE DEGLI INVESTIMENTI. ENTRATE-RESIDUI  
ATTIVI DA RIPORTARE; RISCOSSIONE DI CREDITI (TIT. IV CAT. 3° AL NETTO DEI  
PRELEVAMENTI DA DEPOSITI BANCARI E DA TESORERIA STATALE).

(DATI IN MILIONI DI LIRE)

AREA GEOGRAFICA	1991	1992	VAR. %
PIEMONTE	589	257	-56,40
VALLE D'AOSTA	0	0	p.n.c.
LOMBARDIA	238	383	60,75
LIGURIA	2.176	139.833	6323,29
NORD-OCCIDENTALE	3.005	140.474	4574,04
TRENTINO ALTO ADIGE	0	0	p.n.c.
VENETO	34.008	43.139	26,84
FRIULI VENEZIA GIULIA	658	417	-36,63
EMILIA ROMAGNA	10.440	16.174	54,92
NORD-ORIENTALE	45.108	59.731	32,41
TOSCANA	1.975	4.741	140,03
UMBRIA	797	962	20,70
MARCHE	47.166	40.898	-13,28
LAZIO	7.031	10.200	45,08
CENTRO	56.970	56.803	-0,29
ABRUZZO	198	217	9,88
MOLISE	0	0	p.n.c.
CAMPANIA	0	137	p.n.c.
PUGLIA	686	1.470	114,41
BASILICATA	5.504	487	-91,15
CALABRIA	0	0	p.n.c.
SUD	6.388	2.312	-63,79
SICILIA	74.447	26.174	-64,84
SARDEGNA	296	296	0,00
ISOLE	74.743	26.471	-64,58
TOTALE NAZIONALE	186.216	285.793	53,47

PROSPETTO N. II.5.40

AMMINISTRAZIONI PROVINCIALI. GESTIONE DEGLI INVESTIMENTI. ENTRATE-RESIDUI  
ATTIVI DA RIPORTARE; ACCENSIONE DI PRESTITI (TIT. V CAT. 2°).

(DATI IN MILIONI DI LIRE)

AREA GEOGRAFICA	1991	1992	VAR. %
PIEMONTE	226.463	198.684	-12,26
VALLE D'AOSTA	0	0	p.n.c.
LOMBARDIA	416.287	356.305	-14,40
LIGURIA	81.663	95.861	17,38
NORD-OCCIDENTALE	724.413	650.851	-10,15
TRENTINO ALTO ADIGE	0	0	p.n.c.
VENETO	295.837	271.144	-8,34
FRIULI VENEZIA GIULIA	94.957	87.340	-8,02
EMILIA ROMAGNA	241.367	194.175	-19,55
NORD-ORIENTALE	632.162	552.661	-12,57
TOSCANA	249.410	218.483	-12,40
UMBRIA	51.180	40.770	-20,34
MARCHE	121.850	100.710	-17,34
LAZIO	329.263	366.994	11,45
CENTRO	751.704	726.957	-3,29
ABRUZZO	135.217	119.295	-11,77
MOLISE	94.596	104.707	10,68
CAMPANIA	535.932	590.986	10,27
PUGLIA	338.830	354.317	4,57
BASILICATA	82.999	76.399	-7,95
CALABRIA	137.262	162.283	18,22
SUD	1.324.838	1.407.989	6,27
SICILIA	218.299	193.287	-11,45
SARDEGNA	240.794	199.488	-17,15
ISOLE	459.093	392.775	-14,44
TOTALE NAZIONALE	3.892.212	3.731.234	-4,13

PROSPETTO N. II.5.41

AMMINISTRAZIONI PROVINCIALI. GESTIONE DEGLI INVESTIMENTI. ENTRATE-RESIDUI ATTIVI DA RIPORTARE. TOTALE INVESTIMENTI (TIT.IV CAT.1° AL NETTO DEGLI AMMORTAMENTI+TIT.IV CAT.2°+TIT.IV CAT.3° AL NETTO DEI PRELEVAMENTI DA DEPOSITI BANCARI E DA TESORERIA STATALE+TIT.V CAT.2°).

(DATI IN MILIONI DI LIRE)

AREA GEOGRAFICA	1991	1992	VAR.%
PIEMONTE	238.879	214.763	-10,09
VALLE D'AOSTA	0	0	p.n.c.
LOMBARDIA	540.683	486.954	-9,93
LIGURIA	101.991	260.442	155,35
NORD-OCCIDENTALE	881.554	962.159	9,14
TRENTINO ALTO ADIGE	0	0	p.n.c.
VENETO	367.969	365.233	-0,74
FRIULI VENEZIA GIULIA	133.446	135.299	1,38
EMILIA ROMAGNA	441.756	405.673	-8,16
NORD-ORIENTALE	943.173	906.206	-3,91
TOSCANA	269.233	264.887	-1,61
UMBRIA	65.804	59.693	-9,28
MARCHE	182.869	153.189	-16,23
LAZIO	461.837	464.811	0,64
CENTRO	979.744	942.581	-3,79
ABRUZZO	324.411	289.823	-10,66
MOLISE	243.868	248.577	1,93
CAMPANIA	953.661	1.014.519	6,38
PUGLIA	401.403	494.132	23,10
BASILICATA	274.883	330.742	20,32
CALABRIA	363.308	380.247	4,66
SUD	2.561.537	2.758.043	7,67
SICILIA	848.209	318.147	-62,49
SARDEGNA	386.136	380.803	-1,38
ISOLE	1.234.345	698.951	-43,37
TOTALE NAZIONALE	6.600.355	6.267.941	-5,03



PROSPETTO N. II.5.42

AMMINISTRAZIONI PROVINCIALI. GESTIONE DEGLI INVESTIMENTI. SPESE-IMPEGNI IN CONTO COMPETENZA: BENI E OPERE IMMOBILIARI A CARICO DIRETTO DELL'ENTE. (TIT. II CAT. 1').

(DATI IN MILIONI DI LIRE)

AREA GEOGRAFICA	1991	1992	VAR. %
PIEMONTE	95.237	79.169	-16,87
VALLE D'AOSTA	0	0	p.n.c.
LOMBARDIA	227.449	156.163	-31,34
LIGURIA	53.926	177.213	228,62
NORD-OCCIDENTALE	376.612	412.545	9,54
TRENTINO ALTO ADIGE	0	0	p.n.c.
VENETO	113.915	75.181	-34,00
FRIULI VENEZIA GIULIA	53.889	52.874	-1,88
EMILIA ROMAGNA	134.162	98.325	-26,71
NORD-ORIENTALE	301.968	226.381	-25,03
TOSCANA	80.303	61.340	-23,61
UMBRIA	28.862	19.946	-30,89
MARCHE	45.701	32.229	-29,47
LAZIO	93.760	127.707	36,20
CENTRO	248.628	241.224	-2,97
ABRUZZO	37.069	15.096	-59,27
MOLISE	27.236	34.075	25,10
CAMPANIA	148.945	67.921	-54,39
PUGLIA	32.088	206.598	543,84
BASILICATA	29.806	89.122	199,00
CALABRIA	46.531	94.342	102,74
SUD	321.678	507.157	57,65
SICILIA	674.253	477.836	-29,13
SARDEGNA	160.675	154.012	-4,14
ISOLE	834.929	631.849	-24,32
TOTALE NAZIONALE	2.083.817	2.019.158	-3,10

PROSPETTO N. II.5.43

AMMINISTRAZIONI PROVINCIALI. GESTIONE DEGLI INVESTIMENTI. SPESE-IMPEGNI IN  
CONTO COMPETENZA: BENI MOBILI MACCHINE ED ATTREZZATURE TECNICO SCIENTIFICHE A  
CARICO DIRETTO DELL'ENTE. (TIT. II CAT. 2').

(DATI IN MILIONI DI LIRE)

AREA GEOGRAFICA	1991	1992	VAR.%
PIEMONTE	5.174	6.674	28,98
VALLE D'AOSTA	0	0	p.n.c.
LOMBARDIA	5.203	9.131	75,46
LIGURIA	2.324	1.929	-17,01
NORD-OCCIDENTALE	12.703	17.735	39,61
TRENTINO ALTO ADIGE	0	0	p.n.c.
VENETO	1.715	683	-60,14
FRIULI VENEZIA GIULIA	4.992	5.381	7,78
EMILIA ROMAGNA	5.085	3.000	-41,01
NORD-ORIENTALE	11.794	9.065	-23,13
TOSCANA	3.125	11.592	270,88
UMBRIA	1.089	1.326	21,66
MARCHE	2.472	1.729	-30,02
LAZIO	9.035	4.033	-55,35
CENTRO	15.722	18.681	18,82
ABRUZZO	600	5	-99,01
MOLISE	0	0	p.n.c.
CAMPANIA	0	760	p.n.c.
PUGLIA	252	81	-67,61
BASILICATA	0	0	p.n.c.
CALABRIA	0	0	p.n.c.
SUD	852	848	-0,51
SICILIA	66.419	37.088	-44,16
SARDEGNA	6.109	16.810	175,16
ISOLE	72.528	53.898	-25,68
TOTALE NAZIONALE	113.601	100.229	-11,77

PROSPETTO N. II.5.44

AMMINISTRAZIONI PROVINCIALI. GESTIONE DEGLI INVESTIMENTI. SPESE-IMPEGNI IN  
CONTO COMPETENZA: TRASFERIMENTI DI CAPITALI (TIT. II CAT. 3<sup>a</sup>).

(DATI IN MILIONI DI LIRE)

AREA GEOGRAFICA	1991	1992	VAR.%
PIEMONTE	963	932	-3,19
VALLE D'AOSTA	0	0	p.n.c.
LOMBARDIA	6.896	5.135	-25,53
LIGURIA	2.043	14.501	609,63
NORD-OCCIDENTALE	9.903	20.569	107,69
TRENTINO ALTO ADIGE	0	0	p.n.c.
VENETO	2.900	22.666	681,59
FRIULI VENEZIA GIULIA	29.065	40.238	38,44
EMILIA ROMAGNA	58.979	43.166	-26,81
NORD-ORIENTALE	90.945	106.072	16,63
TOSCANA	27.249	37.974	39,35
UMBRIA	2.960	5.480	85,11
MARCHE	4.602	1.543	-66,45
LAZIO	63	7.568	11859,07
CENTRO	34.875	52.566	50,72
ABRUZZO	975	778	-20,16
MOLISE	0	0	p.n.c.
CAMPANIA	14.402	71.743	398,12
PUGLIA	250	2.685	971,91
BASILICATA	0	0	p.n.c.
CALABRIA	0	0	p.n.c.
SUD	15.628	75.207	381,22
SICILIA	155.459	87.301	-43,84
SARDEGNA	6.974	28.083	302,67
ISOLE	162.434	115.385	-28,96
TOTALE NAZIONALE	313.786	369.800	17,85

PROSPETTO N. II.5.45

AMMINISTRAZIONI PROVINCIALI. GESTIONE DEGLI INVESTIMENTI. SPESE-IMPEGNI IN  
CONTO COMPETENZA: PARTECIPAZIONI AZIONARIE E CONFERIMENTI (TIT. II CAT. 4<sup>o</sup>).

(DATI IN MILIONI DI LIRE)

AREA GEOGRAFICA	1991	1992	VAR. %
PIEMONTE	2.350	4.569	94,42
VALLE D'AOSTA	0	0	p.n.c.
LOMBARDIA	2.638	2.248	-14,78
LIGURIA	504	4.942	879,90
NORD-OCCIDENTALE	5.493	11.759	114,08
TRENTINO ALTO ADIGE	0	0	p.n.c.
VENETO	11.858	7.424	-37,39
PRIULI VENEZIA GIULIA	0	575	p.n.c.
EMILIA ROMAGNA	1.500	4.344	189,58
NORD-ORIENTALE	13.358	12.344	-7,59
TOSCANA	1.866	40	-97,85
UMBRIA	695	10.853	1459,77
MARCHE	1.310	55	-95,78
LAZIO	1.293	150	-88,39
CENTRO	5.165	11.098	114,86
ABRUZZO	0	160	p.n.c.
MOLISE	0	0	p.n.c.
CAMPANIA	0	0	p.n.c.
PUGLIA	3.335	508	-84,74
BASILICATA	0	0	p.n.c.
CALABRIA	0	0	p.n.c.
SUD	3.335	668	-79,94
SICILIA	1.279	602	-52,95
SARDEGNA	20	0	-100,00
ISOLE	1.299	602	-53,67
TOTALE NAZIONALE	28.652	36.473	27,29

PROSPETTO N. II.5.46

AMMINISTRAZIONI PROVINCIALI. GESTIONE DEGLI INVESTIMENTI. SPESE-IMPEGNI IN CONTO COMPETENZA: TOTALE INVESTIMENTI (TIT. II CAT. 1<sup>^</sup>+ TIT. II CAT. 2<sup>^</sup>+ TIT. II CAT. 3<sup>^</sup> + TIT. II CAT. 4<sup>^</sup>).

(DATI IN MILIONI DI LIRE)

AREA GEOGRAFICA	1991	1992	VAR. %
PIEMONTE	103.725	91.346	-11,93
VALLE D'AOSTA	0	0	p.n.c.
LOMBARDIA	242.188	172.678	-28,70
LIGURIA	58.798	198.585	237,73
NORD-OCCIDENTALE	404.712	462.610	14,30
TRENTINO ALTO ADIGE	0	0	p.n.c.
VENETO	130.390	105.955	-18,73
FRIULI VENEZIA GIULIA	87.948	99.070	12,64
EMILIA ROMAGNA	199.728	148.836	-25,48
NORD-ORIENTALE	418.066	353.863	-15,35
TOSCANA	112.545	110.947	-1,41
UMBRIA	33.608	37.605	11,89
MARCHE	54.085	35.558	-34,25
LAZIO	104.152	139.460	33,90
CENTRO	304.391	323.571	6,30
ABRUZZO	38.644	16.041	-58,49
MOLISE	27.236	34.075	25,10
CAMPANIA	163.348	140.425	-14,03
PUGLIA	35.926	209.873	484,17
BASILICATA	29.806	89.122	199,00
CALABRIA	46.531	94.342	102,74
SUD	341.494	583.881	70,97
SICILIA	897.412	602.828	-32,82
SARDEGNA	173.779	198.907	14,45
ISOLE	1.071.191	801.735	-25,15
TOTALE NAZIONALE	2.539.857	2.525.661	-0,55

PROSPETTO N. II.5.47

AMMINISTRAZIONI PROVINCIALI. GESTIONE DEGLI INVESTIMENTI. SPESE-PAGAMENTI  
(CASSA): BENI ED OPERE IMMOBILIARI A CARICO DIRETTO DELL'ENTE.  
(TIT. II CAT. 1)

(DATI IN MILIONI DI LIRE)

AREA GEOGRAFICA	1991	1992	VAR.%
PIEMONTE	82.979	102.245	23,21
VALLE D'AOSTA	0	0	p.n.c.
LOMBARDIA	197.083	176.450	-10,46
LIGURIA	42.019	48.734	15,98
NORD-OCCIDENTALE	322.081	327.430	1,66
TRENTINO ALTO ADIGE	0	0	p.n.c.
VENETO	80.943	91.914	13,55
FRIULI VENEZIA GIULIA	45.491	49.259	8,28
EMILIA ROMAGNA	123.862	145.812	17,72
NORD-ORIENTALE	250.297	286.986	14,65
TOSCANA	74.155	75.200	1,40
UMBRIA	22.550	23.872	5,86
MARCHE	38.441	62.359	62,22
LAZIO	96.650	96.064	-0,60
CENTRO	231.797	257.497	11,08
ABRUZZO	36.187	37.381	3,30
MOLISE	17.995	18.465	2,60
CAMPANIA	128.323	54.822	-57,27
PUGLIA	73.725	59.046	-19,90
BASILICATA	35.573	29.179	-17,97
CALABRIA	51.744	46.702	-9,74
SUD	343.549	245.598	-28,51
SICILIA	431.257	374.030	-13,26
SARDEGNA	103.377	118.878	14,99
ISOLE	534.634	492.908	-7,80
TOTALE NAZIONALE	1.682.361	1.610.421	-4,27

PROSPETTO N. II.5.48

AMMINISTRAZIONI PROVINCIALI. GESTIONE DEGLI INVESTIMENTI. SPESE-PAGAMENTI  
(CASSA): BENI MOBILI, MACCHINE ED ATTREZZATURE TECNICO SCIENTIFICHE A CARICO  
DIRETTO DELL'ENTE. (TIT. II CAT. 2)

(DATI IN MILIONI DI LIRE)

AREA GEOGRAFICA	1991	1992	VAR.%
PIEMONTE	9.051	5.817	-35,73
VALLE D'AOSTA	0	0	p.n.c.
LOMBARDIA	3.498	3.309	-5,40
LIGURIA	670	861	28,44
NORD-OCCIDENTALE	13.220	9.987	-24,45
TRENTINO ALTO ADIGE	0	0	p.n.c.
VENETO	976	1.775	81,76
FRIULI VENEZIA GIULIA	5.499	4.377	-20,40
EMILIA ROMAGNA	4.853	4.317	-11,03
NORD-ORIENTALE	11.330	10.470	-7,58
TOSCANA	4.084	3.012	-26,24
UMBRIA	454	1.280	181,71
MARCHE	1.447	1.021	-29,45
LAZIO	18.540	3.418	-81,56
CENTRO	24.526	8.731	-64,39
ABRUZZO	152	207	35,84
MOLISE	0	0	p.n.c.
CAMPANIA	2.261	8.549	278,09
PUGLIA	0	0	p.n.c.
BASILICATA	226	256	13,23
CALABRIA	0	0	p.n.c.
SUD	2.640	9.014	241,33
SICILIA	15.359	16.959	10,42
SARDEGNA	1.477	5.885	298,43
ISOLE	16.836	22.845	35,69
TOTALE NAZIONALE	68.554	61.049	-10,94

PROSPETTO N. II.5.49

**AMMINISTRAZIONI PROVINCIALI. GESTIONE DEGLI INVESTIMENTI. SPESE-PAGAMENTI  
(CASSA): TRASFERIMENTI DI CAPITALI (TIT. II CAT. 3').**

(DATI IN MILIONI DI LIRE)

AREA GEOGRAFICA	1991	1992	VAR. %
PIEMONTE	502	909	80,95
VALLE D'AOSTA	0	0	p.n.c.
LOMBARDIA	9.796	8.669	-11,51
LIGURIA	2.078	4.957	138,46
NORD-OCCIDENTALE	12.378	14.535	17,42
TRENTINO ALTO ADIGE	0	0	p.n.c.
VENETO	5.609	3.342	-40,41
FRIULI VENEZIA GIULIA	10.540	31.408	197,97
EMILIA ROMAGNA	33.660	50.629	50,40
NORD-ORIENTALE	49.810	85.379	71,40
TOSCANA	30.773	13.864	-54,94
UMBRIA	8.490	2.458	-71,04
MARCHE	2.740	866	-68,37
LAZIO	9.039	5.828	-35,52
CENTRO	51.043	23.017	-54,90
ABRUZZO	37.224	14.963	-59,80
MOLISE	0	0	p.n.c.
CAMPANIA	10.347	2.767	-73,25
PUGLIA	685	2.221	223,90
BASILICATA	0	0	p.n.c.
CALABRIA	0	0	p.n.c.
SUD	48.257	19.952	-58,65
SICILIA	163.686	40.213	-75,43
SARDEGNA	20.639	23.343	13,10
ISOLE	184.325	63.556	-65,51
TOTALE NAZIONALE	345.815	206.441	-40,30



PROSPETTO N. II.5.50

AMMINISTRAZIONI PROVINCIALI. GESTIONE DEGLI INVESTIMENTI. SPESE-PAGAMENTI  
(CASSA): PARTECIPAZIONI AZIONARIE E CONFERIMENTI (TIT. II CAT. 4<sup>a</sup>).

(DATI IN MILIONI DI LIRE)

AREA GEOGRAFICA	1991	1992	VAR. %
PIEMONTE	4.139	1.762	-57,42
VALLE D'AOSTA	0	0	p.n.c.
LOMBARDIA	1.183	2.434	105,58
LIGURIA	232	293	26,49
NORD-OCCIDENTALE	5.556	4.490	-19,18
TRENTINO ALTO ADIGE	0	0	p.n.c.
VENETO	15.225	8.937	-41,29
FRIULI VENEZIA GIULIA	0	0	p.n.c.
EMILIA ROMAGNA	4.448	1.961	-55,91
NORD-ORIENTALE	19.674	10.898	-44,60
TOSCANA	721	140	-80,58
UMBRIA	450	10.863	2314,08
MARCHE	524	50	-90,41
LAZIO	0	193	p.n.c.
CENTRO	1.695	11.247	563,55
ABRUZZO	10	160	1500,00
MOLISE	0	0	p.n.c.
CAMPANIA	0	3.654	p.n.c.
PUGLIA	544	0	-100,00
BASILICATA	0	0	p.n.c.
CALABRIA	0	0	p.n.c.
SUD	554	3.814	587,87
SICILIA	59	236	298,31
SARDEGNA	0	0	p.n.c.
ISOLE	59	236	298,31
TOTALE NAZIONALE	27.539	30.687	11,43

PROSPETTO N. II.5.51

AMMINISTRAZIONI PROVINCIALI. GESTIONE DEGLI INVESTIMENTI. SPESE-PAGAMENTI  
(CASSA): TOTALE INVESTIMENTI (TIT. II CAT. 1<sup>^</sup> + TIT. II CAT. 2<sup>^</sup> + TIT. II  
CAT. 3<sup>^</sup> + TIT. II CAT. 4<sup>^</sup>).

(DATI IN MILIONI DI LIRE)

AREA GEOGRAFICA	1991	1992	VAR.%
PIEMONTE	96.673	110.733	14,54
VALLE D'AOSTA	0	0	p.n.c.
LOMBARDIA	211.562	190.863	-9,78
LIGURIA	45.001	54.846	21,87
NORD-OCCIDENTALE	353.236	356.443	0,90
TRENTINO ALTO ADIGE	0	0	p.n.c.
VENETO	102.755	105.969	3,12
PRIULI VENEZIA GIULIA	61.532	85.045	38,21
EMILIA ROMAGNA	166.825	202.720	21,51
NORD-ORIENTALE	331.112	393.735	18,91
TOSCANA	109.735	92.217	-15,96
UMBRIA	31.944	38.475	20,44
MARCHE	43.152	64.297	48,99
LAZIO	124.230	105.505	-15,07
CENTRO	309.063	300.495	-2,77
ABRUZZO	73.573	52.713	-28,35
MOLISE	17.995	18.465	2,60
CAMPANIA	140.932	69.793	-50,47
PUGLIA	74.955	61.268	-18,26
BASILICATA	35.800	29.436	-17,77
CALABRIA	51.744	46.702	-9,74
SUD	395.002	278.379	-29,52
SICILIA	610.362	431.440	-29,31
SARDEGNA	125.493	148.106	18,01
ISOLE	735.855	579.546	-21,24
TOTALE NAZIONALE	2.124.270	1.908.601	-10,15

PROSPETTO N. II.5.52

AMMINISTRAZIONI PROVINCIALI. GESTIONE DEGLI INVESTIMENTI. SPESE: RESIDUI  
 TOTALI (COMPETENZA + RESIDUI) DA RIPORTARE AL 31 DICEMBRE - SPESE IN CONTO  
 CAPITALE (TIT. II).

(DATI IN MILIONI DI LIRE)

AREA GEOGRAFICA	1991	1992	VAR. %
PIEMONTE	305.093	280.512	-8,05
VALLE D'AOSTA	0	0	p.n.c.
LOMBARDIA	608.931	565.195	-7,18
LIGURIA	130.662	273.139	109,04
NORD-OCCIDENTALE	1.044.687	1.118.847	7,09
TRENTINO ALTO ADIGE	0	0	p.n.c.
VENETO	397.296	393.153	-1,04
FRIULI VENEZIA GIULIA	258.035	260.498	0,95
EMILIA ROMAGNA	513.706	448.471	-12,69
NORD-ORIENTALE	1.169.038	1.102.123	-5,72
TOSCANA	324.149	333.790	2,97
UMBRIA	80.968	79.588	-1,70
MARCHE	207.601	175.195	-15,60
LAZIO	534.423	557.816	4,37
CENTRO	1.147.142	1.146.390	-0,06
ABRUZZO	391.995	354.363	-9,60
MOLISE	262.682	267.947	2,00
CAMPANIA	1.075.535	1.152.189	7,12
PUGLIA	443.828	563.166	26,88
BASILICATA	286.136	345.581	20,77
CALABRIA	369.733	386.322	4,48
SUD	2.829.911	3.069.570	8,46
SICILIA	2.373.694	2.398.681	1,05
SARDEGNA	475.178	515.187	8,41
ISOLE	2.848.872	2.913.869	2,28
TOTALE NAZIONALE	9.039.652	9.350.802	3,44

PROSPETTO N. II.5.53

AMMINISTRAZIONI PROVINCIALI. GESTIONE DEGLI INVESTIMENTI. SPESE-RESIDUI  
PASSIVI DA RIPORTARE: TOTALE INVESTIMENTI (TIT.II AL NETTO DEI VERSAMENTI  
DA DEPOSITI BANCARI E DA TESORERIA STATALE).

(DATI IN MILIONI DI LIRE)

AREA GEOGRAFICA	1991	1992	VAR.%
PIEMONTE	305.090	280.512	-8,05
VALLE D'OSTA	0	0	p.n.c.
LOMBARDIA	608.931	565.195	-7,18
LIGURIA	130.662	273.139	109,04
NORD-OCCIDENTALE	1.044.684	1.118.847	7,09
TRENTINO ALTO ADIGE	0	0	p.n.c.
VENETO	397.296	393.153	-1,04
FRIULI VENEZIA GIULIA	258.029	260.492	0,95
EMILIA ROMAGNA	512.755	448.471	-12,53
NORD-ORIENTALE	1.168.081	1.102.117	-5,64
TOSCANA	324.149	333.790	2,97
UMBRIA	80.968	79.588	-1,70
MARCHE	207.601	175.195	-15,60
LAZIO	534.423	557.816	4,37
CENTRO	1.147.142	1.146.390	-0,06
ABRUZZO	391.995	354.363	-9,60
MOLISE	262.682	267.947	2,00
CAMPANIA	1.075.524	1.152.189	7,12
PUGLIA	443.828	563.166	26,88
BASILICATA	286.136	345.581	20,77
CALABRIA	369.733	386.322	4,48
SUD	2.829.900	3.069.570	8,46
SICILIA	2.373.694	2.398.681	1,05
SARDEGNA	475.178	515.187	8,41
ISOLE	2.848.872	2.913.869	2,28
TOTALE NAZIONALE	9.038.682	9.350.796	3,45

PROSPETTO N. II.5.54 A

ESERCIZIO : 1991

COMUNITA' MONTANE. GESTIONE DEGLI INVESTIMENTI. ENTRATE. ACCERTAMENTI IN CONTO  
 COMPETENZA: ALIENAZIONE ED AMMORTAMENTO DI BENI PATRIMONIALI (TIT. III CAT.1')

AREE GEOGRAFICHE	DATI IN MILIONI DI LIRE ENTI CON SUPERFICIE IN ETTARI										TUTTI
	fino a 14999		da 15000 a 29999		da 30000 a 49999		da 50000 a 69999		da 70000 in poi		
	1-	2-	3-	4-	5-	6-	7-	8-	9-	10-	
PIEMONTE	8	23	156	89	0	0	0	0	0	277	
VALLE D'AOSTA		0	0	0	0	0	0	0	0	0	
LOMBARDIA	631	215	80	998	2	1.926					
LIGURIA	0	2	0	0	0	2					
NORD-OCCIDENTALE	639	240	236	1.087	2	2.206					
TRENTINO ALTO ADIGE			1	164	53	219					
VENETO	14	0	0	0	14						
FRIULI V. GIULIA	0	382	0	0	0	382					
EMILIA ROMAGNA		0	0	273	0	273					
NORD-ORIENTALE	14	362	1	438	53	890					
TOSCANA	0	189	325	97	645	1.257					
UMBRIA		0	0	0	0	755					
MARCHE		0	0	0	0	19					
LAZIO		341	0	854	0	1.196					
CENTRO	0	530	325	952	1.420	3.228					
ABRUZZO	0	0	25	0	0	25					
MOLISE		0	0	0	0	0					
CAMPANIA	0	50	0	0	0	50					
PUGLIA											
BASILICATA		0	0	0	0	0					
CALABRIA	0	0	0	0	0	0					
SUD	0	50	25	0	0	75					
SICILIA											
SARDEGNA	0	0	0	0	1.883	1.883					
ISOLE	0	0	0	0	1.883	1.883					
TOTALE NAZIONALE	654	1.204	588	2.477	3.359	8.284					

ESERCIZIO : 1992

PROSPETTO N. II.5.54 B

COMUNITA' MONTANE. GESTIONE DEGLI INVESTIMENTI. ENTRATE. ACCERTAMENTI IN CONTO  
 COMPETENZA: ALIENAZIONE ED AMMORTAMENTO DI BENI PATRIMONIALI (TIT. III CAT.1.1)

AREE GEOGRAFICHE	DATI IN MILIONI DI LIRE										TUTTI
	ENTI CON SUPERFICIE IN ETARI										
	fino a 14999	da 15000 a 29999	da 30000 a 49999	da 50000 a 69999	da 70000 in poi	1-	2-	3-	4-	5-	
PIEMONTE	2	8	299	4	0	0	0	0	0	0	314
VALLE D'AOSTA		0	0		0	0	0	0	0	0	0
LOMBARDIA	529	28	118	400	559						1.635
LIGURIA	0	50	0	0	0						50
NORD-OCCIDENTALE	532	87	417	404	559						2.000
TRENTINO ALTO ADIGE											452
VENETO	464	0	0	0	0						464
FRIULI V. GIULIA	0	460	0	0	0						460
EMILIA ROMAGNA	464	5	0	65	0						71
NORD-ORIENTALE		466	4	133	379						1.448
TOSCANA	0	168	252	158	614						1.195
UMBRIA		0		0	813						813
MARCHE		350	0	0	18						368
LAZIO		440	0	16	0						456
CENTRO	0	958	252	175	1.446						2.834
ABRUZZO	0	0	0	0	0						0
MOLISE		0	0	0	0						0
CAMPANIA	0	0	0	0	0						0
PUGLIA											0
BASILICATA		0	0	0	0						0
CALABRIA	0	111.108	0	0	0						111.108
SUD	0	111.108	0	0	0						111.108
SICILIA											0
SARDEGNA	0	0	0	0	0						42
ISOLE	0	0	0	0	0						42
TOTALE NAZIONALE	997	112.620	674	713	2.427						117.433



PROSPETTO N. II.5.55 A

ESERCIZIO : 1991

COMUNITA' MONTANE. GESTIONE DEGLI INVESTIMENTI. ENTRATE, RISCOSSIONI TOTALI  
(COMPETENZA + RESIDUI); ALIENAZIONE ED AMMORTAMENTO DI BENI  
PATRIMONIALI (TIT. III CAT. I° AL NETTO DEGLI AMMORTAMENTI)

AREE GEOGRAFICHE	DATI IN MILIONI DI LIRE										TUTTI
	ENTI CON SUPERFICIE IN ETTARI										
	fino a 14999	da 15000 a 29999	da 30000 a 49999	da 50000 a 69999	da 70000 in poi						
1°	2°	3°	4°	5°							
PIEMONTE	5	23	0	89	0	0	0	0	0	0	118
VALLE D'AOSTA		0	0		0	0	0	0	0	0	0
LOMBARDIA	64	214	233	427	8						947
LIGURIA	0	0	0	0	0	0	0	0	0	0	0
NORD-OCCIDENTALE	69	237	233	517	8						1.065
TRENTINO ALTO ADIGE			1	161	26						189
VENETO	16	0	0	0	0	0	0	0	0	0	16
FRIULI V. GIULIA	0	140	0		0	0	0	0	0	0	140
EMILIA ROMAGNA			0	0	41	0	0	0	0	0	41
NORD-ORIENTALE	16	140	1	203	26						387
TOSCANA	0	161	319	96	471						1.048
UMBRIA											
MARCHE											
LAZIO											
CENTRO	0	43	0	425	0	0	0	0	0	0	468
ABRUZZO	0	204	319	521	812						1.857
MOLISE											
CAMPANIA											
PUGLIA	0	50	0	0	0	0	0	0	0	0	50
BASILICATA											
CALABRIA	0	0	0	0	0	0	0	0	0	0	0
SUD	0	50	0	0	0	0	0	0	0	0	50
SICILIA											
SARDEGNA	0	0	0	0	0	0	0	0	0	0	0
ISOLE	0	0	0	0	0	0	0	0	0	0	0
TOTALE NAZIONALE	85	632	553	1.241	1.716						4.229



PROSPETTO N. II.5.55 B

ESERCIZIO : 1992

COMUNITA' MONTANE. GESTIONE DEGLI INVESTIMENTI. ENTRATE, RISCOSSIONI TOTALI  
(COMPETENZA + RESIDUI): ALIENAZIONE ED AMMORTAMENTO DI BENI  
PATRIMONIALI (TIT. III CAT. I° AL NETTO DEGLI AMMORTAMENTI)

AREE GEOGRAFICHE	DATI IN MILIONI DI LIRE										TUTTI
	ENTI CON SUPERFICIE IN ETTARI										
	fino a 14999	da 15000 a 29999	da 30000 a 49999	da 50000 a 69999	da 70000 in poi	1°	2°	3°	4°	5°	
PIEMONTE	8	0	0	1	0	0	0	0	0	0	9
VALLE D'AOSTA		0	0								0
LOMBARDIA	1.192	10	699	336	5						2.263
LIGURIA	0	70	0	0	0						70
NORD-OCCIDENTALE	1.201	80	699	337	5						2.322
TRENTINO ALTO ADIGE			24	40	50						115
VENETO	463	0	0	0	0						463
FRIULI V. GIULIA	0	542	0		0						542
EMILIA ROMAGNA		5	0	32	0						37
NORD-ORIENTALE	463	548	24	72	50						1.159
TOSCANA	0	173	249	137	452						1.012
UMBRIA		0		0	667						667
MARCHE		0	0	0	0						0
LAZIO		40	0	8	0						48
CENTRO	0	213	249	145	1.136						1.744
ABRUZZO	0	0	25	0	0						25
MOLISE		0	0	0	0						0
CAMPANIA	0	0	0	0	0						0
PUGLIA											0
BASILICATA		0	0	0	0						0
CALABRIA	0	1.215	0	0	0						1.215
SUD	0	1.215	25	0	0						1.240
SICILIA											0
SARDEGNA	0	0	0	0	0						0
ISOLE	0	0	0	0	0						0
TOTALE NAZIONALE	1.664	2.058	998	555	8.575						13.852

COMUNITA' MONTANE. GESTIONE DEGLI INVESTIMENTI. ENTRATE. RISCOSSIONI TOTALI  
(COMPENZA + RESIDUI); ALIENAZIONE ED AMMORTAMENTO DI BENI  
PATRIMONIALI (TIT. III CAT. 1° AL NETTO DEGLI AMMORTAMENTI)

AREE GEOGRAFICHE	DATI IN VALORI PERCENTUALI										TUTTI
	ENTI CON SUPERFICIE IN ETARI										
	fino a 14999	1°	2°	3°	4°	5°	da 15000 a 29999	da 30000 a 49999	da 50000 a 69999	da 70000 in poi	
PIEMONTE	54,77	-100,00	-100,00	-98,87	p.n.c.	p.n.c.	-92,28	p.n.c.	p.n.c.	p.n.c.	
VALLE D'AOSTA	p.n.c.	p.n.c.	p.n.c.	p.n.c.	p.n.c.	p.n.c.	p.n.c.	p.n.c.	p.n.c.	p.n.c.	
LOMBARDIA	1760,91	-95,33	199,66	-21,45	-38,03	136,70	p.n.c.	p.n.c.	p.n.c.	p.n.c.	
LIGURIA	p.n.c.	p.n.c.	p.n.c.	p.n.c.	p.n.c.	p.n.c.	p.n.c.	p.n.c.	p.n.c.	p.n.c.	
NORD-OCCIDENTALE	1632,04	-66,19	199,53	-34,81	-36,03	117,94	p.n.c.	p.n.c.	p.n.c.	p.n.c.	
TRENTINO ALTO ADIGE	p.n.c.	p.n.c.	2393,60	-74,82	88,32	-38,86	p.n.c.	p.n.c.	p.n.c.	p.n.c.	
VENETO	2719,01	p.n.c.	p.n.c.	p.n.c.	p.n.c.	2719,01	p.n.c.	p.n.c.	p.n.c.	p.n.c.	
FRIULI V. GIULIA	p.n.c.	285,72	p.n.c.	p.n.c.	p.n.c.	285,72	p.n.c.	p.n.c.	p.n.c.	p.n.c.	
EMILIA ROMAGNA	p.n.c.	p.n.c.	p.n.c.	-21,97	-8,07	p.n.c.	p.n.c.	p.n.c.	p.n.c.	p.n.c.	
NORD-ORIENTALE	2719,01	289,79	2393,60	-64,11	88,32	199,01	p.n.c.	p.n.c.	p.n.c.	p.n.c.	
TOSCANA	p.n.c.	7,68	-22,02	42,76	-3,99	-3,40	p.n.c.	p.n.c.	p.n.c.	p.n.c.	
UMBRIA	p.n.c.	p.n.c.	p.n.c.	p.n.c.	99,15	99,15	p.n.c.	p.n.c.	p.n.c.	p.n.c.	
MARCHE	p.n.c.	p.n.c.	p.n.c.	p.n.c.	166,66	166,66	p.n.c.	p.n.c.	p.n.c.	p.n.c.	
LAZIO	p.n.c.	-6,97	p.n.c.	-96,02	-89,65	p.n.c.	p.n.c.	p.n.c.	p.n.c.	p.n.c.	
CENTRO	p.n.c.	4,59	-22,02	-72,07	-6,08	p.n.c.	p.n.c.	p.n.c.	p.n.c.	p.n.c.	
ABRUZZO	p.n.c.	p.n.c.	p.n.c.	p.n.c.	p.n.c.	p.n.c.	p.n.c.	p.n.c.	p.n.c.	p.n.c.	
MOLISE	p.n.c.	p.n.c.	p.n.c.	p.n.c.	p.n.c.	p.n.c.	p.n.c.	p.n.c.	p.n.c.	p.n.c.	
CAMPANIA	p.n.c.	-100,00	p.n.c.	p.n.c.	-100,00	p.n.c.	p.n.c.	p.n.c.	p.n.c.	p.n.c.	
PUGLIA	p.n.c.	p.n.c.	p.n.c.	p.n.c.	p.n.c.	p.n.c.	p.n.c.	p.n.c.	p.n.c.	p.n.c.	
BASILICATA	p.n.c.	p.n.c.	p.n.c.	p.n.c.	p.n.c.	p.n.c.	p.n.c.	p.n.c.	p.n.c.	p.n.c.	
CALABRIA	p.n.c.	p.n.c.	p.n.c.	p.n.c.	p.n.c.	p.n.c.	p.n.c.	p.n.c.	p.n.c.	p.n.c.	
SUD	p.n.c.	2331,30	p.n.c.	p.n.c.	p.n.c.	2331,97	p.n.c.	p.n.c.	p.n.c.	p.n.c.	
SICILIA	p.n.c.	p.n.c.	p.n.c.	p.n.c.	p.n.c.	p.n.c.	p.n.c.	p.n.c.	p.n.c.	p.n.c.	
SARDEGNA	p.n.c.	p.n.c.	p.n.c.	p.n.c.	p.n.c.	p.n.c.	p.n.c.	p.n.c.	p.n.c.	p.n.c.	
ISOLE	p.n.c.	p.n.c.	p.n.c.	p.n.c.	p.n.c.	p.n.c.	p.n.c.	p.n.c.	p.n.c.	p.n.c.	
TOTALE NAZIONALE	1840,27	225,20	80,30	-55,25	399,68	227,48	750,07	750,07	750,07	227,48	

ESERCIZIO : 1991

PROSPETTO N. II.5.56 A

COMUNITA' MONTANE. GESTIONE DEGLI INVESTIMENTI. ENTRATE. RESIDUI TOTALI  
(COMPETENZA + RESIDUI): ALIENAZIONE ED AMMORTAMENTO DI BENI  
PATRIMONIALI (TIT. III CAT. 1° AL NETTO DEGLI AMMORTAMENTI)

AREE GEOGRAFICHE	DATI IN MILIONI DI LIRE										TUTTI
	ENTI CON SUPERFICIE IN ETTARI										
	fino a 14999	da 15000 a 29999	da 30000 a 49999	da 50000 a 69999	da 70000 in poi	1°	2°	3°	4°	5°	
PIEMONTE	8	0	0	0	0	0	0	0	0	0	8
VALLE D'AOSTA		0	0	4							4
LOMBARDIA	1.011	178	691	2.004	6						3.891
LIGURIA	0	2	0	0	0						2
<b>NORD-OCCIDENTALE</b>	1.019	180	695	2.004	6						3.906
TRENTINO ALTO ADIGE											
VENETO	0	0	0	0	3						43
FRIULI V. GIULIA	0	710	0		0						710
EMILIA ROMAGNA		0	0	311	0						311
<b>NORD-ORIENTALE</b>	0	710	0	314	40						1.065
TOSCANA	0	118	192	9	584						905
UMBRIA		0	0	0	729						729
MARCHE		0	0	0	0						0
LAZIO		310	192	4.509	0						4.819
<b>CENTRO</b>	0	428	192	4.519	1.326						6.467
ABRUZZO		0	0	0	0						0
MOLISE		0	0	0	0						0
CAMPANIA		0	0	0	0						0
PUGLIA											0
BASILICATA		0	0	0	0						0
CALABRIA		0	0	0	0						0
<b>SUD</b>	0	0	25	0	0						25
SICILIA											
SARDEGNA		0	0	0	0						0
<b>ISOLE</b>	0	0	0	0	0						0
<b>TOTALE NAZIONALE</b>	1.019	1.319	913	6.839	2.788						12.880

PROSPETTO N. II.5.56 B

ESERCIZIO : 1992

COMUNITA' MONTANE. GESTIONE DEGLI INVESTIMENTI. ENTRATE, RESIDUI TOTALI  
(COMPETENZA + RESIDUI): ALIENAZIONE ED AMMORTAMENTO DI BENI  
PATRIMONIALI (TIT. III CAT. 1° AL NETTO DEGLI AMMORTAMENTI)

AREE GEOGRAFICHE	DATI IN MILIONI DI LIRE ENTI CON SUPERFICIE IN ETTARI										TUTTI
	fino a 14999		da 15000 a 29999		da 30000 a 49999		da 50000 a 69999		da 70000 in poi		
	1°	2°	3°	4°	5°	6°	7°	8°	9°	10°	
PIEMONTE	2	8	0	0	23	0	0	0	0	0	34
VALLE D'AOSTA		0	0	4							4
LOMBARDIA	256	81	106	1.968	554						2.966
LIGURIA	0	50	0	0	0						50
NORD-OCCIDENTALE	259	139	110	1.991	554						3.055
TRENTINO ALTO ADIGE											54
VENETO	1	0	0	0	0						1
FRIULI V. GIULIA	0	627	0	0	0						627
EMILIA ROMAGNA		0	0	0	345						345
NORD-ORIENTALE	1	627	5	376	18						1.028
TOSCANA	0	113	189	31	679						1.014
UMBRIA		0			860						860
MARCHE		350	0	0	0						350
LAZIO		710	0	16	0						726
CENTRO	0	1.174	189	48	1.555						2.966
ABRUZZO	0	0	0	0	0						0
MOLISE		0	0	0	0						0
CAMPANIA	0	0	0	0	0						0
PUGLIA											0
BASILICATA											0
CALABRIA	0	116.983	0	0	0						116.983
SUD	0	116.983	0	0	0						116.983
SICILIA											
SARDEGNA	0	0	0	0	0						0
ISOLE	0	0	0	0	0						55.219
TOTALE NAZIONALE	260	118.924	305	2.416	57.347						179.254

PROSPETTO N. II.5.56 C

VARIAZIONE ESERCIZIO : 1992/1991

COMUNITA' MONTANE. GESTIONE DEGLI INVESTIMENTI. ENTRATE. RESIDUI TOTALI  
(COMPETENZA + RESIDUI): ALIENAZIONE ED AMORTAMENTO DI BENI  
PATRIMONIALI (TIT. III CAT. 1° AL NETTO DEGLI AMMORTAMENTI)

AREE GEOGRAFICHE	DATI IN VALORI PERCENTUALI										TUTTI
	ENTI CON SUPERFICIE IN ETARI										
	fino a 14999	da 15000 a 29999	da 30000 a 49999	da 50000 a 69999	da 70000 in poi						
1°	2°	3°	4°	5°							
PIEMONTE	-67,43	p.n.c.	p.n.c.	p.n.c.	p.n.c.	p.n.c.	p.n.c.	p.n.c.	p.n.c.	p.n.c.	328,05
VALLE D'AOSTA		p.n.c.	0,00								0,00
LOMBARDIA	-74,60	-54,55	-84,62	-1,79	6579,05						-23,76
LIGURIA	p.n.c.	2122,22	p.n.c.	p.n.c.							2122,22
NORD-OCCIDENTALE	-74,54	-22,72	-84,10	-0,63	6579,05						-21,78
TRENTINO ALTO ADIGE						902,13					25,46
VENETO	p.n.c.	p.n.c.	p.n.c.	p.n.c.							p.n.c.
FRIULI V. GIULIA	p.n.c.	-11,69	p.n.c.	p.n.c.							-11,71
EMILIA ROMAGNA		p.n.c.	p.n.c.	p.n.c.	10,77						10,77
NORD-ORIENTALE	p.n.c.	-11,69	p.n.c.	19,36	-54,61						-3,48
TOSCANA	p.n.c.	-4,08		-1,71	224,30						12,05
UMBRIA											17,95
MARCHE											2707,69
LAZIO											-84,91
CENTRO	p.n.c.	128,99	p.n.c.	-99,62	p.n.c.						-54,12
ABRUZZO	p.n.c.	173,74	-1,71	-98,93	17,22						-100,00
MOLISE	p.n.c.	p.n.c.	-100,00	p.n.c.							p.n.c.
CAMPANIA	p.n.c.	p.n.c.	p.n.c.	p.n.c.							p.n.c.
PUGLIA	p.n.c.	p.n.c.	p.n.c.	p.n.c.							p.n.c.
BASILICATA	p.n.c.	p.n.c.	p.n.c.	p.n.c.							p.n.c.
CALABRIA	p.n.c.	p.n.c.	p.n.c.	p.n.c.							p.n.c.
SICILIA	p.n.c.	p.n.c.	-100,00	p.n.c.							461665,89
SARDEGNA	p.n.c.	p.n.c.	p.n.c.	p.n.c.							3800,40
ISOLE	p.n.c.	p.n.c.	p.n.c.	p.n.c.							3800,40
TOTALE NAZIONALE	-74,39	8912,07	-66,58	-64,67	1956,25						1291,67

PROSPETTO N. II.5.57 A  
 ESERCIZIO : 1991  
 COMUNITA' MONTANE, GESTIONE DEGLI INVESTIMENTI, ENTRATE, ACCERTAMENTI IN CONTO  
 COMPETENZA: TRASFERIMENTI DI CAPITALI (TIT. III CAT. 2-).

AREE GEOGRAFICHE	DATI IN MILIONI DI LIRE										TUTTI
	ENTI CON SUPERFICIE IN ETTARI										
	fino a 14999	da 15000 a 29999	da 30000 a 49999	da 50000 a 59999	da 70000 in poi	1-	2-	3-	4-	5-	
PIEMONTE	2.538	3.179	4.425	10.228	324						20.695
VALLE D'AOSTA		406	2.411		537						3.353
LOMBARDIA	3.940	18.881	14.874	5.668	13.739						57.105
LIGURIA	5.100	18.084	4.295	1.380							28.860
MORD-OCCIDENTALE	11.579	40.549	26.007	17.278	14.601						110.014
TRENTINO ALTO ADIGE			20.307	47.167	16.088						83.563
VENETO	1.501	1.202	4.253	4.734							11.692
FRIULI V. GIULIA	228	9.016	776		6.916						16.937
EMILIA ROMAGNA		4.536	3.224	13.237	15.949						36.947
MORD-ORIENTALE	1.729	14.755	28.561	65.139	38.954						149.140
TOSCANA	693	47.166	4.647	7.149	6.521						66.179
UMBRIA		1.382		192	25.850						27.425
MARCHE		1.724	2.462	5.218	3.730						13.136
LAZIO		426	3.043	4.017	28.201						35.688
CENTRO	693	50.700	10.153	16.578	64.303						142.429
ABRUZZO	6.626	3.379	9.319	21.681	7.322						48.329
MOLISE		3.961	15.316	18.101							37.379
CAMPANIA	14.164	42.173	16.870	45.911	0						119.120
PUGLIA				3.760	6.998						10.759
BASILICATA		3.142	8.123	109.298	3.846						124.410
CALABRIA	5.736	21.805	87.957	2.925	1.654						120.078
SUD	26.527	74.462	137.586	201.679	19.822						460.077
SICILIA											
SARDEGNA	4.540	1.206	12.472	16.875	90.022						125.116
ISOLE	4.540	1.206	12.472	16.875	90.022						125.116
TOTALE NAZIONALE	45.070	181.674	214.781	317.550	227.703						986.779

COMUNITA' MONTANE. GESTIONE DEGLI INVESTIMENTI. ENTRATE, ACCERTAMENTI IN CONTO  
 COMPETENZA: TRASFERIMENTI DI CAPITALI (TIT. III CAT. 2').

DATI IN MILIONI DI LIRE

AREE GEOGRAFICHE	ENTI CON SUPERFICIE IN ETTARI										TUTTI
	fino a 14999		da 15000 a 29999		da 30000 a 49999		da 50000 a 69999		da 70000 in poi		
	1°	2°	3°	4°	5°	6°	7°	8°	9°	10°	
PIEMONTE	3.701	13.391	14.338	6.676	179						38.287
VALLE D'AOSTA		417	2.792		651						3.862
LOMBARDIA	7.271	11.167	13.545	2.913	10.734						45.631
LIGURIA	3.655	22.436	7.980	1.192							35.265
NORD-OCCIDENTALE	14.629	47.412	38.656	10.783	11.564						123.046
TRENTINO ALTO ADIGE			21.620	50.921	20.445						92.987
VENETO	2.081	2.021	6.529	7.681							18.313
FRIULI V. GIULIA	711	6.745	361		8.066						15.886
EMILIA ROMAGNA		3.583	2.145	10.960	11.861						28.551
NORD-ORIENTALE	2.793	12.350	30.656	69.563	40.374						155.738
TOSCANA	773	3.134	8.919	14.630	14.400						41.859
UMBRIA		2.037		48	27.610						29.696
MARCHE		4.780	5.478	2.786	8.231						21.278
LAZIO		1.180	1.526	3.504	7.165						13.376
CENTRO	773	11.133	15.924	20.970	57.408						106.209
ABRUZZO	156	4.523	2.728	4.217	2.899						14.526
MOLISE		6.764	40.507	15							47.287
CAMPANIA	25.878	51.460	15.959	37.902	0						131.200
PUGLIA				4.984	1.710						6.695
BASILICATA		2.746	11.370	32.056	5.386						51.769
CALABRIA	685	7.489	28.527	1.445	644						38.791
SUD	26.720	72.984	99.293	80.631	10.642						290.271
SICILIA											
SARDEGNA	187	5.537	9.066	12.849	14.951						42.593
ISOLE	187	5.537	9.066	12.849	14.951						42.593
TOTALE NAZIONALE	45.104	149.419	193.597	194.797	134.941						717.860





PROSPETTO N. II.5.58 A

ESERCIZIO : 1991

COMUNITA' MONTANE. GESTIONE DEGLI INVESTIMENTI. ENTRATE. RISCOSSIONI TOTALI  
(COMPETENZA + RESIDUI): TRASFERIMENTI DI CAPITALI (TIT. III CAT. 2').

DATI IN MILIONI DI LIRE

AREE GEOGRAFICHE	ENTI CON SUPERFICIE IN ETTARI										TUTTI
	fino a 14999		da 15000 a 29999		da 30000 a 49999		da 50000 a 69999		da 70000 in poi		
	1°	2°	3°	4°	5°	6°	7°	8°	9°	10°	
PIEMONTE	12.180	9.228	11.411	8.042	1.779						42.642
VALLE D'AOSTA		177	1.191		215						1.584
LOMBARDIA	14.860	12.064	20.781	4.363	12.249						64.318
LIGURIA	4.448	12.495	4.047	695							21.686
NORD-OCCIDENTALE	31.488	33.966	37.431	13.101	14.244						130.232
TRENTINO ALTO ADIGE			21.488	42.817	19.065						83.370
VENETO	1.689	2.494	5.453	5.183							14.821
FRIULI V. GIULIA	354	8.908	1.050		7.537						17.849
EMILIA ROMAGNA		3.090	1.934	13.998	12.680						31.704
NORD-ORIENTALE	2.043	14.493	29.926	61.999	39.282						147.746
TOSCANA	612	5.089	4.281	11.730	6.994						28.707
UMBRIA		950		233	26.970						28.133
MARCHE		746	3.559	5.191	3.280						12.777
LAZIO		57	152	9.067	6.174						15.451
CENTRO	612	6.822	7.993	26.222	43.419						85.070
ABRUZZO	6.475	13.724	15.173	13.464	6.239						55.076
MOLISE		3.441	1.270	8.420							13.132
CAMPANIA	17.489	39.866	12.409	43.746							113.511
PUGLIA				4.281	8.930						13.211
BASILICATA		1.830	3.894	57.060	6.923						69.709
CALABRIA	0	6.560	18.658	6.537	3.996						35.753
SUD	23.965	65.423	51.406	133.510	26.088						300.395
SICILIA											
SARDEGNA	937	1.416	6.461	8.208	49.294						66.319
ISOLE	937	1.416	6.461	8.208	49.294						66.319
TOTALE NAZIONALE	59.047	122.123	133.219	243.042	172.330						729.783

ESERCIZIO : 1992

PROSPETTO N. II.5.58 B

COMUNITA' MONTANE. GESTIONE DEGLI INVESTIMENTI. ENTRATE. RISCOSSIONI TOTALI  
(COMPETENZA + RESIDUI): TRASFERIMENTI DI CAPITALI (TIT. III CAT. 2').

AREE GEOGRAFICHE	DATI IN MILIONI DI LIRE										TUTTI
	ENTI CON SUPERFICIE IN ETTARI										
	fino a 14999	da 15000 a 29999	da 30000 a 49999	da 50000 a 69999	da 70000 in poi						
1-	2-	3-	4-	5-							
PIEMONTE	4.451	9.094	9.533	8.423	1.159						32.661
VALLE D'AOSTA		278	2.044		359						2.682
LOMBARDIA	12.968	7.210	12.306	4.136	4.222						40.844
LIGURIA	4.207	13.307	6.417	1.251							25.183
NORD-OCCIDENTALE	21.626	29.889	30.301	13.811	5.741						101.371
TRENTINO ALTO ADIGE			16.791	35.056	13.532						65.360
VENETO	2.081	2.394	5.855	5.654							15.985
FRIULI V. GIULIA	501	7.346	1.111		8.065						17.025
EMILIA ROMAGNA		2.977	3.825	11.972	14.156						32.931
NORD-ORIENTALE	2.583	12.718	27.583	52.683	35.754						131.323
TOSCANA	667	5.131	5.309	12.561	9.676						33.347
UMBRIA		777		109							24.987
MARCHE		952	7.452	7.364	5.213						20.983
LAZIO		0	370	3.286	4.319						7.976
CENTRO	667	6.862	13.132	23.322	43.309						87.294
ABRUZZO	3.807	10.867	17.925	9.430	9.691						51.722
MOLISE		4.942	3.974	4.892							13.809
CAMPANIA	28.690	45.357	17.448	37.144	0						128.641
PUGLIA				4.408							8.202
BASILICATA		2.125	3.865	35.832	6.876						48.700
CALABRIA	291	5.362	5.358	3.477	1.816						16.307
SUD	32.789	68.656	48.573	95.186	22.178						267.383
SICILIA											
SARDEGNA	503	1.308	10.851	3.376	33.692						49.732
ISOLE	503	1.308	10.851	3.376	33.692						49.732
TOTALE NAZIONALE	58.170	119.434	130.443	188.380	140.676						637.105



PROSPETTO N. II.5.59 A

ESERCIZIO : 1991

COMUNITA' MONTANE. GESTIONE DEGLI INVESTIMENTI. ENTRATE. RESIDUI TOTALI  
(RESIDUI + COMPETENZA) DA RIPORTARE AL 31 DICEMBRE; TRASFERIMENTI DI CAPITALI  
(TIT. III CAT. 2').

AREE GEOGRAFICHE	DATI IN MILIONI DI LIRE										TUTTI
	ENTI CON SUPERFICIE IN ETTARI										
	fino a 14999	1. 2.	2. 3.	3. 4.	4. 5.	da 50000 a 69999	da 70000 in poi				
PIEMONTE	7.079	17.141	19.518	18.819	4.564	67.123					
VALLE D'AOSTA		286	1.861		404	2.552					
LOMBARDIA	46.420	28.663	44.415	10.577	30.751	160.828					
LIGURIA	6.952	18.847	4.724	1.794	32.320						
NORD-OCCIDENTALE	60.453	64.939	70.520	31.191	35.720	262.824					
TRENTINO ALTO ADIGE			9.854	20.943	17.090	47.889					
VENETO	4.732	4.291	7.822	13.659		30.506					
FRIULI V. GIULIA	180	14.690	3.559		17.377	35.808					
EMILIA ROMAGNA		8.218	6.979	26.855	35.198	77.251					
NORD-ORIENTALE	4.913	27.201	28.216	61.458	69.666	191.674					
TOSCANA	147	77.895	6.835	15.153	5.929	105.911					
UMBRIA		1.550	269		43.973	45.792					
MARCHE		2.554	18.645	20.408	10.564	52.172					
LAZIO		5.192	9.402	62.986	32.674	110.256					
CENTRO	147	87.192	34.883	98.817	93.141	314.182					
ABRUZZO	13.999	65.812	59.258	51.204	32.897	223.174					
MOLISE		31.634	29.249	50.557		111.441					
CAMPANIA	62.662	135.908	10.512	28.674	0	237.757					
PUGLIA				57.001	55.147	112.148					
BASILICATA		3.808	19.063	361.889	25.489	410.250					
CALABRIA	9.227	40.229	169.536	55.595	26.171	300.760					
SUD	85.890	277.593	287.619	604.921	139.706	1.395.533					
SICILIA											
SARDEGNA	7.287	1.983	25.925	24.810	174.843	234.851					
ISOLE	7.287	1.983	25.925	24.810	174.843	234.851					
TOTALI NAZIONALI	158.692	458.710	447.165	821.200	513.078	2.398.847					

ESERCIZIO : 1992

PROSPETTO N. II.5.59 B

COMUNITA' MONTANE. GESTIONE DEGLI INVESTIMENTI. ENTRATE, RESIDUI TOTALI  
(RESIDUI + COMPETENZA) DA RIPORTARE AL 31 DICEMBRE: TRASFERIMENTI DI CAPITALI  
(TIT. III CAT. 2').

AREE GEOGRAFICHE	DATI IN MILIONI DI LIRE										TUTTI
	ENTI CON SUPERFICIE IN ETTARI										
	fino a 14999	da 15000 a 29999	da 30000 a 49999	da 50000 a 69999	da 70000 in poi						
1°	2°	3°	4°	5°							
PIEMONTE	5.402	21.147	23.932	16.629	3.583						70.696
VALLE D'AOSTA		300	2.740		703						3.823
LOMBARDIA	40.932	27.017	44.994	14.264	36.754						163.963
LIGURIA	6.352	25.814	5.845	1.364							39.377
NORD-OCCIDENTALE	52.688	74.359	77.512	32.259	41.041						277.861
TRENTINO ALTO ADIGE			14.811	48.247	23.914						86.973
VENETO	4.718	2.671	7.043	15.355							29.789
FRIULI V. GIULIA	598	11.966	2.572		17.275						32.412
EMILIA ROMAGNA		8.539	5.258	24.758	31.557						70.113
NORD-ORIENTALE	5.316	23.177	29.686	88.361	72.746						219.289
TOSCANA	233	31.961	8.980	16.765	10.480						68.421
UMBRIA		2.792		208	46.344						49.344
MARCHE		6.228	16.610	15.973	31.191						52.003
LAZIO		6.372	10.116	67.518	31.447						115.454
CENTRO	233	47.354	35.708	100.464	101.463						285.224
ABRUZZO	10.349	58.485	43.930	45.652	26.112						184.530
MOLISE		33.379	63.752	45.680							142.812
CAMPANIA	37.021	125.495	8.143	29.068	0						219.729
PUGLIA					52.226						104.612
BASILICATA		2.835	25.386	285.905	23.999						338.126
CALABRIA	8.971	46.366	98.641	54.063	24.395						232.437
SUD	76.342	266.563	239.854	512.595	126.893						1.222.248
SICILIA											
SARDEGNA	5.744	6.729	18.170	33.958	141.134						205.737
ISOLE	5.744	6.729	18.170	33.958	141.134						205.737
TOTALE NAZIONALE	140.325	418.184	400.931	767.639	483.280						2.210.360

PROSPETTO N. II.5.59 C

VARIAZIONE ESERCIZIO : 1992/1991

COMUNITA' MONTANE. GESTIONE DEGLI INVESTIMENTI. ENTRATE. RESIDUI TOTALI  
(RESIDUI + COMPETENZA) DA RIPORTARE AL 31 DICEMBRE: TRASFERIMENTI DI CAPITALI  
(TIT. III CAT. 2').

AREE GEOGRAFICHE	DATI IN VALORI PERCENTUALI ENTI CON SUPERFICIE IN ETTARI										TUTTI
	fino a 14999		da 15000 a 29999		da 30000 a 49999		da 50000 a 69999		da 70000 in poi		
	1-	2-	3-	4-	5-	6-	7-	8-	9-	10-	
PIEMONTE	-23,68	23,37	22,61	-11,63	-21,47						5,32
VALLE D'AOSTA		32,82	47,17		73,88						49,79
LOMBARDIA	-11,82	-5,74	1,30	34,86	19,52						1,94
LIGURIA	-8,63	36,96	23,72	-23,96							21,83
NORD-OCCIDENTALE	-12,84	14,50	9,91	3,42	14,89						5,72
TRENTINO ALTO ADIGE			50,29	130,36	39,92						81,61
VENETO	-0,31	-37,75	-9,95	12,41	-2,35						-2,35
FRIULI V. GIULIA	232,01	-18,54	-27,73		-9,48						-9,48
EMILIA ROMAGNA		3,90	-24,65	-7,80	-10,34						-9,24
NORD-ORIENTALE	8,21	-14,79	5,20	43,77	4,42						14,53
TOSCANA	58,27	-58,96	31,39	10,63	76,76						-35,42
UMBRIA		80,11		-22,71	5,39						7,75
MARCHE		143,83	-10,91	-21,73	24,86						-0,32
LAZIO		22,72	7,59	7,19	-3,75						4,71
ABRUZZO	58,27	-45,68	2,36	1,66	8,93						-9,21
MOLISE	-26,07	-11,13	-25,86	-10,84	-20,62						-17,31
CAMPANIA		5,51	117,96	-9,64							28,15
PUGLIA	-9,00	-7,66	-22,53	1,37	p.n.c.						-7,58
BASILICATA				-8,37	-5,00						-6,72
CALABRIA	-2,78	15,25	-41,81	-20,99	-5,84						-17,58
SICILIA	-11,11	-3,90	-16,60	-2,75	-6,78						-22,71
SARDEGNA				-15,26	-9,17						-12,41
ISOLE	-21,17	239,29	-29,91	36,86	-19,27						-12,39
TOTALE NAZIONALE	-21,17	239,29	-29,91	36,86	-19,27						-12,39
	-11,57	-8,83	-10,33	-6,52	-5,80						-7,85

PROSPETTO N. II.5.60 A

ESERCIZIO : 1991

COMUNITA' MONTANE. GESTIONE DEGLI INVESTIMENTI. ENTRATE. ACCERTAMENTI IN CONTO  
 COMPETENZA: RISCOSSIONE DI CREDITI AL NETTO DEI PRELIEVI PRESSO LA TESORERIA  
 STATALE E I DEPOSITI BANCARI (TIT. III CAT 3 - (COD. 330 + COD. 331)).

AREE GEOGRAFICHE	DATI IN MILIONI DI LIRE										TUTTI
	ENTI CON SUPERFICIE IN ETTARI										
	fino a 14999	da 15000 a 29999	da 30000 a 49999	da 50000 a 69999	da 70000 in poi	1°	2°	3°	4°	5°	
PIEMONTE	143	9	0	2	76						230
VALLE D'AOSTA		7	0		0						8
LOMBARDIA	0	43	539	0	0						543
LIGURIA	945	0	642	0							1.588
NORD-OCCIDENTALE	1.088	60	1.183	2	76						2.410
TRENTINO ALTO ADIGE				0	513						513
VENETO	0	0	0	7							7
FRIULI V. GIULIA	0	0	115		14						129
EMILIA ROMAGNA				0	0						0
NORD-ORIENTALE	0	0	115	520	14						650
TOSCANA	0	0	5.589	8.790	0						14.300
UMBRIA											0
MARCHE											0
LAZIO											0
CENTRO	0	52	5.589	8.790	9.049						23.462
ABRUZZO	6	0	0	0	0						6
MOLISE											0
CAMPANIA	0	0	0	0	0						0
PUGLIA											0
BASILICATA											0
CALABRIA	0	0	0	61	0						61
SUD	6	0	0	61	65						132
SICILIA											0
SARDEGNA	0	0	0	150	0						150
ISOLE	0	0	0	150	0						150
TOTALE NAZIONALE	1.095	112	6.888	9.525	9.204						26.826

ESERCIZIO : 1992

PROSPETTO N. II.5.60 B

COMUNITA' MONTANE. GESTIONE DEGLI INVESTIMENTI. ENTRATE. ACCERTAMENTI IN CONTO  
 COMPETENZA: RISCOSSIONE DI CREDITI AL NETTO DEI PRELIEVI PRESSO LA TESORERIA  
 STATALE E I DEPOSITI BANCARI (TIT. III CAT 3 - (COD. 330 + COD. 331)).

AREE GEOGRAFICHE	DATI IN MILIONI DI LIRE										TUTTI
	ENTI CON SUPERFICIE IN ETTARI										
	fino a 14999		da 15000 a 29999		da 30000 a 49999		da 50000 a 69999		da 70000 in poi		
	1.	2.	3.	4.	5.						
PIEMONTE	133	14	30	0	110	289					
VALLE D'AOSTA		0			0	0					0
LOMBARDIA	0	30	669	10	0	709					
LIGURIA	0	922	4.064	0		4.986					
NORD-OCCIDENTALE	133	946	4.764	10	110	5.986					
TRENTINO ALTO ADIGE			121	569	0	691					
VENETO	0	0	0	7		7					
FRIULI V. GIULIA	0	5	100		4	109					
EMILIA ROMAGNA		0	0	85	0	85					
NORD-ORIENTALE	0	5	221	662	4	893					
TOSCANA	0	0	5.552	0	137	5.689					
UMBRIA		0			0	0					
MARCHE		0			14.923	14.923					
LAZIO		72	10	0	0	11					
CENTRO	0	72	5.563	0	0	72					
ABRUZZO	4	0	0	0	15.060	20.697					
MOLISE		0	0	0	0	0					
CAMPANIA	0	23	0	0	0	0					
PUGLIA					0	0					
BASILICATA					0	0					
CALABRIA	0	30	41	83	0	125					
SUD	4	53	41	83	0	185					
SICILIA											
SARDEGNA	0	0	0	0	0	0					
ISOLE	0	0	0	0	0	0					
TOTALE NAZIONALE	139	1.097	10.592	756	15.176	27.760					



PROSPETTO N. II.5.60 C

VARIAZIONE ESERCIZIO : 1992/1991

COMUNITA' MONTANE. GESTIONE DEGLI INVESTIMENTI. ENTRATE. ACCERTAMENTI IN CONTO  
 COMPETENZA: RISCOSSIONE DI CREDITI AL NETTO DEI PRELIEVI PRESSO LA TESORERIA  
 STATALE E I DEPOSITI BANCARI (TIT. III CAT 3° - (COD. 330 + COD. 331)).

AREE GEOGRAFICHE	DATI IN VALORI PERCENTUALI										TUTTI
	ENTI CON SUPERFICIE IN ETTARI										
	fino a 14999	da 15000 a 29999	da 30000 a 49999	da 50000 a 69999	da 70000 in poi						
1°	2°	3°	4°	5°							
PIEMONTE	-6,94	56,43	p.n.c.	-100,00	45,26						25,33
VALLE D'AOSTA	p.n.c.	-100,00	11,79		p.n.c.						-90,76
LOMBARDIA	p.n.c.	-31,37	24,02	p.n.c.	p.n.c.						21,59
LIGURIA	-99,91	p.n.c.	532,53	p.n.c.							213,97
MORD-OCCIDENTALE	-87,69	1493,56	302,76	400,00	45,26						148,30
TRENTINO ALTO ADIGE	p.n.c.	p.n.c.	p.n.c.	10,97	p.n.c.						34,73
VENETO	p.n.c.	p.n.c.	0,00								5,26
FRIULI V. GIULIA	p.n.c.	p.n.c.	-13,34		-69,46						-15,54
EMILIA ROMAGNA	p.n.c.	p.n.c.	p.n.c.	p.n.c.	p.n.c.						p.n.c.
MORD-ORIENTALE	p.n.c.	p.n.c.	92,35	27,13	-69,46						37,45
TOSCANA	-100,00	p.n.c.	-0,66	-100,00	p.n.c.						-60,43
UMBRIA	p.n.c.	p.n.c.	p.n.c.	p.n.c.	64,91						64,91
MARCHE	p.n.c.	p.n.c.	p.n.c.	p.n.c.	p.n.c.						p.n.c.
LAZIO	p.n.c.	38,46	p.n.c.	p.n.c.	p.n.c.						38,46
ABRUZZO	-100,00	38,46	-0,47	-99,99	66,42						-11,85
MOLISE	-26,15	p.n.c.	p.n.c.	p.n.c.	p.n.c.						-26,15
CAMPANIA	p.n.c.	p.n.c.	p.n.c.	p.n.c.							p.n.c.
PUGLIA	p.n.c.	p.n.c.	p.n.c.	p.n.c.							p.n.c.
BASILICATA	p.n.c.	p.n.c.	p.n.c.	p.n.c.							p.n.c.
CALABRIA	p.n.c.	p.n.c.	p.n.c.	35,93	-100,00						104,34
SUD	-26,15	p.n.c.	p.n.c.	35,93	-100,00						-53,49
SICILIA	p.n.c.	p.n.c.	p.n.c.								38,13
SARDEGNA	p.n.c.	p.n.c.	p.n.c.	-100,00	p.n.c.						-100,00
ISOLE	p.n.c.	p.n.c.	p.n.c.	-100,00	p.n.c.						-100,00
TOTALE NAZIONALE	-87,30	873,78	53,77	-92,06	64,87						3,48

PROSPETTO N. II.5.61 A

ESERCIZIO : 1991

COMUNITA' MONTANE. GESTIONE DEGLI INVESTIMENTI. ENTRATE. RISCOSSIONI TOTALI  
(COMPETENZA + RESIDUI): RISCOSSIONE DI CREDITI AL NETTO DEI PRELIEVI PRESSO LA  
TESORERIA STATALE E I DEPOSITI BANCARI (TIT.III CAT.3\* -(COD. 330+COD. 331)).

AREE GEOGRAFICHE	DATI IN MILIONI DI LIRE										TUTTI
	ENTI CON SUPERFICIE IN ETTARI										
	fino a 14999	da 15000 a 29999	da 30000 a 49999	da 50000 a 69999	da 70000 in poi						
1°	2°	3°	4°	5°							
PIEMONTE	63	42	0	2	76						184
VALLE D'AOSTA		0	1		0						1
LOMBARDIA	0	0	567	0	0						567
LIGURIA	945	0	264	0							1.210
NORD-OCCIDENTALE	1.009	42	832	2	76						1.963
TRENTINO ALTO ADIGE											
VENETO	14	0	0	7	585						585
FRIULI V. GIULIA	0	0	102								116
EMILIA ROMAGNA		0	0	0	0						0
NORD-ORIENTALE	14	0	102	592	14						723
TOSCANA	2	0	4.091	8.629	0						12.724
UMBRIA											
MARCHE											
LAZIO		50	0	0	0						324
CENTRO	2	50	4.091	8.903	8.252						21.301
ABRUZZO	6	0	0	0	0						6
MOLISE											
CAMPANIA	0	0	0	0	0						0
PUGLIA											
BASILICATA		0	0	0	0						0
CALABRIA	0	0	0	0	80						80
SUD	6	0	0	580	80						667
SICILIA											
SARDEGNA	0	0	0	422	0						422
ISOLE	0	0	0	422	0						422
TOTALE NAZIONALE	1.033	93	5.027	10.501	8.422						25.077

PROSPETTO N. II.5.61 B

ESERCIZIO : 1992

COMUNITA' MONTANE. GESTIONE DEGLI INVESTIMENTI. ENTRATE, RISCOSSIONI TOTALI  
(COMPETENZA + RESIDUI); RISCOSSIONE DI CREDITI AL NETTO DEI PRELIEVI PRESSO LA  
TESORERIA STATALE E I DEPOSITI BANCARI (TIT.III CAT.3\* -(COD. 330+COD. 331)).

AREE GEOGRAFICHE	DATI IN MILIONI DI LIRE									
	ENTI CON SUPERFICIE IN ETTARI									
	fino a 14999	da 15000 a 29999	da 30000 a 49999	da 50000 a 69999	da 70000 in poi	TUTTI				
1-	2-	3-	4-	5-						
PIEMONTE	380	22	30	0	110	543				
VALLE D'AOSTA		0	0		0	0				
LOMBARDIA	3	126	669	2.056	0	2.836				
LIGURIA	0	966	1.107	0		2.073				
NORD-OCCIDENTALE	364	1.115	1.806	2.056	110	5.455				
TRENTINO ALTO ADIGE			103	563	0	666				
VENETO	14	0	0	0		14				
FRIULI V. GIULIA	0	30	0		4	35				
EMILIA ROMAGNA		0	0	0	0	0				
NORD-ORIENTALE	14	30	103	563	4	715				
TOSCANA	0	0	1.683	0	130	1.813				
UMBRIA		0		0	15.924	15.924				
MARCHE		0	0	0	0	0				
LAZIO		67	0	0	0	67				
CENTRO	0	67	1.683	0	16.054	17.806				
ABRUZZO	4	0	0	0	0	4				
MOLISE		0	0	0	0	0				
CAMPANIA	0	23	0	0	0	23				
PUGLIA					133	133				
BASILICATA		0	41	86	0	128				
CALABRIA	0	30	0	0	85	115				
SUD	4	53	41	220	85	405				
SICILIA										
SARDEGNA	0	0	0	0	0	0				
ISOLE	0	0	0	0	0	0				
TOTALE NAZIONALE	402	1.267	3.636	2.821	16.255	24.383				

PROSPETTO N. II.5.61 C  
 VARIAZIONE ESERCIZIO : 1992/1991  
 COMUNITA' MONTANE. GESTIONE DEGLI INVESTIMENTI, ENTRATE, RISCOSSIONI TOTALI  
 (COMPETENZA + RESIDUI): RISCOSSIONE DI CREDITI AL NETTO DEI PRELIEVI PRESSO LA  
 TESORERIA STATALE E I DEPOSITI BANCARI (TIT.III CAT.3 - (COD. 330+COD. 331)).

AREE GEOGRAFICHE	DATI IN VALORI PERCENTUALI ENTI CON SUPERFICIE IN ETARI										
	fino a 14999		da 15000 a 29999		da 30000 a 49999		da 50000 a 69999		da 70000 in poi		TUTTI
	1-	2-	3-	4-	5-	6-	7-	8-	9-		
PIEMONTE	496,66	-48,35	p.n.c.	-100,00	45,26	p.n.c.				194,33	
VALLE D'AOSTA			p.n.c.	-42,06		p.n.c.				-42,06	
LOMBARDIA	1009,82	p.n.c.	18,01	p.n.c.	399,66	p.n.c.				399,66	
LIGURIA	-99,91	p.n.c.	319,15	p.n.c.	71,50					71,50	
NORD-OCCIDENTALE	-61,96	2518,90	117,13	101728,83	177,84					177,84	
TRENTINO ALTO ADIGE			p.n.c.	-3,71						13,91	
VENETO	0,00	p.n.c.	p.n.c.	-100,00						-35,16	
FRIULI V. GIULIA	p.n.c.	p.n.c.	-100,00		-69,93					-69,93	
EMILIA ROMAGNA			p.n.c.	p.n.c.						p.n.c.	
NORD-ORIENTALE	0,00	p.n.c.	0,58	-4,94						-1,06	
TOSCANA	-100,00	p.n.c.	-58,86	-100,00						-85,74	
UMBRIA			p.n.c.		92,97					92,97	
MARCHE			p.n.c.		70,21					70,21	
LAZIO			32,97	-100,00						-79,23	
CENTRO	-100,00	32,97	-58,86	-99,99	94,55					-16,40	
ABRUZZO	-26,15	p.n.c.	p.n.c.	p.n.c.						-26,15	
MOLISE			p.n.c.	p.n.c.						p.n.c.	
CAMPANIA			p.n.c.	p.n.c.						p.n.c.	
PUGLIA			p.n.c.	p.n.c.						p.n.c.	
BASILICATA			p.n.c.	p.n.c.						p.n.c.	
CALABRIA			p.n.c.	p.n.c.	-65,07					-77,86	
SUD	-26,15	p.n.c.	p.n.c.	p.n.c.	6,50					44,09	
SICILIA			p.n.c.	p.n.c.	-62,04					-39,16	
SARDEGNA			p.n.c.	p.n.c.							
ISOLE			p.n.c.	p.n.c.	-100,00					-100,00	
TOTALE NAZIONALE	-61,01	1258,21	-27,65	-73,13	92,99					-2,76	

ESERCIZIO : 1991

PROSPETTO N. II.5.62 A

COMUNITA' MONTANE. GESTIONE DEGLI INVESTIMENTI. ENTRATE, RESIDUI TOTALI  
(COMPETENZA + RESIDUI) DA RIPORTARE AL 31 DICEMBRE: RISCOSSIONE DI CREDITI AL  
NETTO DEI PRELIEVI DA TESORERIA STATALE E I DEPOSITI BANCARI  
(TIT. III CAT. 3<sup>o</sup> - (COD. 330 + COD. 331)).

DATI IN MILIONI DI LIRE

AREE GEOGRAFICHE	ENTI CON SUPERFICIE IN ETTARI										TUTTI
	fino a 14999		da 15000 a 29999		da 30000 a 49999		da 50000 a 69999		da 70000 in poi		
	1 <sup>o</sup>	2 <sup>o</sup>	3 <sup>o</sup>	4 <sup>o</sup>	5 <sup>o</sup>	6 <sup>o</sup>	7 <sup>o</sup>	8 <sup>o</sup>	9 <sup>o</sup>	10 <sup>o</sup>	
PIEMONTE	291	49	0	23	0	0	0	0	0	0	363
VALLE D'AOSTA		20	0								20
LOMBARDIA	16	486	0	0	0	0	0	0	0	0	503
LIGURIA	0	0	450	3	0	0	0	0	0	0	453
NORD-OCCIDENTALE	307	557	450	26	0	0	0	0	0	0	1.341
TRENTINO ALTO ADIGE											0
VENETO	42	0	0	107	0	0	0	0	0	0	149
FRIULI V. GIULIA	0	67	757						29		854
EMILIA ROMAGNA									0		0
NORD-ORIENTALE	42	67	757	107	0	0	0	0	29	0	1.004
TOSCANA	9	16	1.876	4.427	0	0	0	0	136	0	6.465
UMBRIA									1.862		1.862
MARCHE									0		0
LAZIO									0		0
CENTRO	9	12	0	0	0	0	0	0	0	0	12
ABRUZZO	0	28	1.876	4.427	0	0	0	0	1.998	0	6.340
MOLISE									0		0
CAMPANIA	188	0	0	0	0	0	0	0	0	0	188
PUGLIA									0		0
BASILICATA									0		0
CALABRIA	0	20	0	53	0	0	0	0	0	0	558
SUD	188	20	509	53	0	0	0	0	30	0	51
SICILIA									30		803
SARDEGNA	0	0	0	0	0	0	0	0	0	0	0
ISOLE	0	0	0	0	0	0	0	0	0	0	0
TOTALE NAZIONALE	548	673	3.593	4.633	0	0	0	0	2.058	0	11.507

ESERCIZIO : 1992

PROSPETTO N. II.5.62 B

COMUNITA' MONTANE. GESTIONE DEGLI INVESTIMENTI. ENTRATE. RESIDUI TOTALI  
 (COMPETENZA + RESIDUI) DA RIPORTARE AL 31 DICEMBRE: RISCOSSIONE DI CREDITI AL  
 NETTO DEI PRELIEVI DA TESORERIA STATALE E I DEPOSITI BANCARI  
 (TIT. III CAT. 3° - (COD. 330 + COD. 331)).  
 DATI IN MILIONI DI LIRE

AREE GEOGRAFICHE	ENTI CON SUPERFICIE IN ETTARI										TUTTI
	fino a 14999		da 15000 a 29999		da 30000 a 49999		da 50000 a 69999		da 70000 in poi		
	1.	2.	3.	4.	5.	6.	7.	8.	9.	10.	
PIEMONTE	363	20	0	23	0	407					
VALLE D'AOSTA		20	0		0	20					20
LOMBARDIA	0	369	0	44	0	434					
LIGURIA	0	336	3.306	3		3.726					
NORD-OCCIDENTALE	363	768	3.306	71	0	4.589					
TRENTINO ALTO ADIGE			18	6	0	25					
VENETO	28	0	0	115		143					
FRIULI V. GIULIA	0	42	856		0	898					
EMILIA ROMAGNA		0	0	85	0	85					
NORD-ORIENTALE	26	42	875	206	0	1.151					
TOSCANA	9	16	4.570	48	178	4.823					
UMBRIA		0		0	0	859					
MARCHE		0	10	0	0	10					
LAZIO		19	0	0	0	19					
CENTRO	9	35	4.580	48	1.038	5.713					
ABRUZZO	0	0	4	0	0	5					
MOLISE		0	1.358	0		1.358					
CAMPANIA	188	0	0	0	0	188					
PUGLIA											
BASILICATA		0	504	751	0	1.255					
CALABRIA	0	20	0	0	0	20					
SUD	188	20	1.868	801	0	2.879					
SICILIA											
SARDEGNA	0	0	0	17	0	17					
ISOLE	0	0	0	17	0	17					
TOTALE NAZIONALE	590	866	10.710	1.146	1.038	14.352					

PROSPETTO N. II.5.62 C

VARIAZIONE ESERCIZIO : 1992/1991

COMUNITA' MONTANE. GESTIONE DEGLI INVESTIMENTI. ENTRATE, RESIDUI TOTALI  
(COMPETENZA + RESIDUI) DA RIPORTARE AL 31 DICEMBRE; RISCOSSIONE DI CREDITI AL  
NETTO DEI PRELIEVI DA TESORERIA STATALE E I DEPOSITI BANCARI  
(TIT. III CAT. 3 - (COD. 330 + COD. 331)).

DATI IN VALORI PERCENTUALI

AREE GEOGRAFICHE	ENTI CON SUPERFICIE IN ETARI										TUTTI
	fino a 14999		da 15000 a 29999		da 30000 a 49999		da 50000 a 69999		da 70000 in poi		
	1°	2°	3°	4°	5°						
PIEMONTE		24,84	-57,86	p.n.c.	0,00	p.n.c.				11,96	
VALLE D'AOSTA			0,00	p.n.c.						0,00	
LOMBARDIA		-100,00	-19,92	p.n.c.	p.n.c.					-13,66	
LIGURIA		p.n.c.	p.n.c.	652,50	0,00					721,27	
NORD-OCCIDENTALE	18,04	37,87	652,50	167,71						242,05	
TRENTINO ALTO ADIGE			p.n.c.	p.n.c.						p.n.c.	
VENETO	-32,38	p.n.c.	p.n.c.	7,06						-4,01	
FRIULI V. GIULIA	p.n.c.	-38,01	12,98							5,09	
EMILIA ROMAGNA		p.n.c.	p.n.c.	p.n.c.						p.n.c.	
NORD-ORIENTALE	-32,38	-38,01	15,47	91,90						14,69	
TOSCANA	0,00	0,00	143,60	-98,89						-25,40	
UMBRIA											
MARCHE											
LAZIO											
CENTRO	0,00	63,24	144,17	-98,89						63,24	
ABRUZZO	p.n.c.	27,50	0,00	p.n.c.						-31,49	
MOLISE										0,00	
CAMPANIA											
PUGLIA	0,00	p.n.c.	p.n.c.	p.n.c.						p.n.c.	
BASILICATA											
CALABRIA											
SUD	0,00	0,00	266,80	1399,12						-60,29	
SICILIA										258,55	
SARDEGNA											
ISOLE	p.n.c.	p.n.c.	p.n.c.	0,00						0,00	
TOTALE NAZIONALE	7,64	28,63	198,06	-75,25						24,72	

PROSPETTO N. II.5.63 A

ESERCIZIO : 1991

COMUNITA' MONTANE. GESTIONE DEGLI INVESTIMENTI. ENTRATE-ACCERTAMENTI IN CONTO  
 COMPETENZA: ACCENSIONI DI PRESTITI (TIT. IV CAT. 2').

AREE GEOGRAFICHE	DATI IN MILIONI DI LIRE ENTI CON SUPERFICIE IN ETTARI										
	fino a 14999		da 15000 a 29999		da 30000 a 49999		da 50000 a 69999		da 70000 in poi		TUTTI
	1-	2-	3-	4-	5-	6-	7-	8-	9-		
PIEMONTE	503	1.857	1.295	558	0	0	0	0	0	4.216	
VALLE D'AOSTA		0	0							0	
LOMBARDIA	993	3.595	1.715	921	0	0	0	0	0	7.225	
LIGURIA	0	878	290	0	0	0	0	0	0	1.168	
NORD-OCCIDENTALE	1.496	6.331	3.301	1.480	0	0	0	0	0	12.610	
TRENTINO ALTO ADIGE										0	
VENETO	0	100	55	1.125	0	0	0	0	0	1.280	
FRIULI V. GIULIA	0	344	0							344	
EMILIA ROMAGNA		273	0	875	0	0	0	0	0	2.968	
NORD-ORIENTALE	0	717	55	2.000	1.820	0	0	0	0	4.593	
TOSCANA	0	136	116	1.026	160	0	0	0	0	1.438	
UMBRIA		0								789	
MARCHE		400	1.854	0	0	0	0	0	0	2.255	
LAZIO		134	0	500	0	0	0	0	0	634	
CENTRO	0	671	1.970	1.526	949	0	0	0	0	5.117	
ABRUZZO	0	0	585	0	0	0	0	0	0	585	
MOLISE		180								180	
CAMPANIA	0	0	0	0	0	0	0	0	0	0	
PUGLIA										0	
BASILICATA		0	0	294	0	0	0	0	0	1.250	
CALABRIA	830	1.262	0	0	0	0	0	0	0	2.092	
SUD	830	1.412	585	294	0	0	0	0	0	4.371	
SICILIA											
SARDEGNA	0	220	135	0	0	0	0	0	0	355	
ISOLE	0	220	135	0	0	0	0	0	0	355	
TOTALE NAZIONALE	2.326	9.353	6.047	5.300	4.019	0	0	0	0	27.047	



ESERCIZIO : 1992

PROSPETTO N. II.5.63 B

COMUNITA' MONTANE. GESTIONE DEGLI INVESTIMENTI. ENTRATE-ACCERTAMENTI IN CONTO  
COMPETENZA: ACCENSIONI DI PRESTITI (TIT. IV CAT. 2').

AREE GEOGRAFICHE	DATI IN MILIONI DI LIRE										TUTTI
	ENTI CON SUPERFICIE IN ETTARI										
	fino a 14999	da 15000 a 29999	da 30000 a 49999	da 50000 a 69999	da 70000 in poi	1-	2-	3-	4-	5-	
PIEMONTE	1.974	1.148	5.256	0	0	0	0	0	0	0	8.319
VALLE D'AOSTA											0
LOMBARDIA	801	882	660	1.010	0	0	0	0	0	0	3.353
LIGURIA	0	0	0	0	0	0	0	0	0	0	0
<b>NORD-OCCIDENTALE</b>	2.715	2.030	5.916	1.010	0	0	0	0	0	0	11.672
TRENTINO ALTO ADIGE											0
VENETO	0	0	47	935	0	0	0	0	0	0	982
FRIULI V. GIULIA	0	0	0	0	100	0	0	0	0	0	100
EMILIA ROMAGNA		84	0	120	1.002	0	0	0	0	0	1.206
<b>NORD-ORIENTALE</b>	0	84	47	1.055	1.102	0	0	0	0	0	2.289
TOSCANA	0	105	350	715	530	0	0	0	0	0	1.701
UMBRIA		140									2.527
MARCHE		329	1.032	0	1.006	0	0	0	0	0	2.367
LAZIO		0	362	0	0	0	0	0	0	0	362
<b>CENTRO</b>	0	574	1.744	715	4.063	0	0	0	0	0	7.098
ABRUZZO	0	97	292	0	0	0	0	0	0	0	369
MOLISE		0	0	0	0	0	0	0	0	0	0
CAMPANIA	0	300	0	0	0	0	0	0	0	0	300
PUGLIA				1.224	5.880	0	0	0	0	0	7.104
BASILICATA		0	0	0	0	0	0	0	0	0	0
CALABRIA	0	4.215	425	590	0	0	0	0	0	0	5.190
<b>SUD</b>	0	4.612	717	1.774	5.880	0	0	0	0	0	12.983
SICILIA											
SARDEGNA	68	0	0	0	328	0	0	0	0	0	396
<b>ISOLE</b>	68	0	0	0	328	0	0	0	0	0	396
<b>TOTALE NAZIONALE</b>	2.783	7.301	8.426	4.555	11.374	0	0	0	0	0	34.440



PROSPETTO N. II.5.64 A

ESERCIZIO : 1991

COMUNITA' MONTANE. GESTIONE DEGLI INVESTIMENTI. ENTRATE-ACCERTAMENTI IN CONTO  
 COMPETENZA: TOTALE DEGLI INVESTIMENTI (TIT.III CAT.1' AL NETTO DEGLI AMMORTAM.  
 + TIT. III CAT. 2' + TIT.III CAT. 3' AL NETTO DEI PRELEVAMENTI DA DEPOSITI  
 BANCARI E DA TESORERIA STATALE + TIT. IV CAT. 2')

DATI IN MILIONI DI LIRE

AREE GEOGRAFICHE	ENTRI CON SUPERFICIE IN ETTARI										TUTTI
	fino a 14999		da 15000 a 29999		da 30000 a 49999		da 50000 a 69999		da 70000 in poi		
	1-	2-	3-	4-	5-	6-	7-	8-	9-	10-	
PIEMONTE	3.193	5.069	5.721	10.878	400						25.263
VALLE D'AOSTA		412	2.412		537						3.362
LOMBARDIA	5.564	22.731	17.207	7.588	13.741						66.834
LIGURIA	6.045	18.964	5.228	1.380							31.619
NORD-OCCIDENTALE	14.803	47.178	30.569	19.847	14.679						127.079
TRENTINO ALTO ADIGE			20.308	47.844	16.140						84.294
VENETO	1.516	1.302	4.308	5.867							12.995
FRIULI V. GIULIA	228	9.743	891		6.930						17.793
EMILIA ROMAGNA		4.810	3.224	14.385	17.769						40.190
NORD-ORIENTALE	1.744	15.856	28.733	68.098	40.840						155.273
TOSCANA	693	47.691	10.678	17.064	7.327						83.255
UMBRIA		1.382		192	36.390						37.965
MARCHE		2.125	4.317	5.218	3.749						15.411
LAZIO		955	3.043	5.371	28.201						37.571
ABRUZZO	693	51.954	18.039	27.847	75.668						174.203
MOLISE	6.632	3.379	9.929	21.681	7.322						48.946
CAMPANIA	14.164	4.111	15.316	18.101							37.529
PUGLIA		42.223	16.870	45.911	0						119.170
BASILICATA				3.760							12.009
CALABRIA	6.566	23.067	8.123	109.653	3.846						124.765
SUD	27.363	75.924	138.197	202.034	21.137						664.637
SICILIA											
SARDEGNA	4.540	1.426	12.607	17.025	91.905						127.505
ISOLE	4.540	1.426	12.607	17.025	91.905						127.505
TOTALE NAZIONALE	49.146	192.340	228.146	334.853	244.231						1.048.719

PROSPETTO N. II.5.64 B

ESERCIZIO : 1992

COMUNITA' MONTANE. GESTIONE DEGLI INVESTIMENTI. ENTRATE-ACCERTAMENTI IN CONTO  
 COMPETENZA: TOTALE DEGLI INVESTIMENTI (TIT.III CAT.1° AL NETTO DEGLI AMMORTAM.  
 + TIT. III CAT. 2° + TIT.III CAT. 3° AL NETTO DEI PRELEVAMENTI DA DEPOSITI  
 BANCARI E DA TESORERIA STATALE + TIT. IV CAT. 2°)

DATI IN MILIONI DI LIRE

AREE GEOGRAFICHE	ENTI CON SUPERFICIE IN ETTARI										TUTTI
	fino a 14999		da 15000 a 29999		da 30000 a 49999		da 50000 a 69999		da 70000 in poi		
	1°	2°	3°	4°	5°	6°	7°	8°	9°	10°	
PIEMONTE	5.732	14.562	19.625	6.681	289						46.911
VALLE D'AOSTA		417	2.793		651						3.863
LOMBARDIA	6.601	12.103	14.988	4.333	11.293						51.320
LIGURIA	3.656	23.408	12.044	1.192							40.302
NORD-OCCIDENTALE	18.009	50.493	49.452	12.207	12.234						142.398
TRENTINO ALTO ADIGE											93.779
VENETO	2.546	2.021	6.577	8.624							19.769
FRIULI V. GIULIA	711	7.211	461		8.171						16.555
EMILIA ROMAGNA		3.673	2.145	11.231							29.914
NORD-ORIENTALE	3.258	12.906	30.931	71.414	41.509						160.019
TOSCANA	773	3.409	15.074	15.505	15.682						50.445
UMBRIA		2.177		48	45.865						48.090
MARCHE		5.459	6.521	2.787	9.256						24.025
LAZIO		1.692	1.888	3.521							14.267
CENTRO	773	12.738	23.485	21.862	77.969						136.829
ABRUZZO	161	4.620	3.020	4.217	2.899						14.920
MOLISE		6.764	40.507	15							47.287
CAMPANIA	25.878	51.783	15.959	37.902	0						131.523
PUGLIA				6.209	7.590						13.800
BASILICATA		2.746	11.611	32.149	5.386						51.894
CALABRIA	685	122.843	28.952	1.995	644						155.120
SICILIA	26.725	188.758	100.052	82.488	16.522						416.546
SARDEGNA	256	5.537	9.066	12.849	15.321						43.031
ISOLE	256	5.537	9.066	12.849	15.321						43.031
TOTALE NAZIONALE	49.023	270.634	212.987	200.822	163.557						896.825

PROSPETTO N. II.5.64 C

VARIAZIONE ESERCIZIO : 1992/1991

COMUNITA' MONTANE. GESTIONE DEGLI INVESTIMENTI. ENTRATE-ACCERTAMENTI IN CONTO  
 COMPETENZA: TOTALE DEGLI INVESTIMENTI (TIT.III CAT.1° AL NETTO DEGLI AMMORTAM.  
 + TIT. III CAT. 2° + TIT.III CAT. 3° AL NETTO DEI PRELEVAMENTI DA DEPOSITI  
 BANCARI E DA TESORERIA STATALE + TIT. IV CAT. 2°)

DATI IN VALORI PERCENTUALI

AREE GEOGRAFICHE	ENTI CON SUPERFICIE IN ETARI										TUTTI
	fino a 14999		da 15000 a 29999		da 30000 a 49999		da 50000 a 69999		da 70000 in poi		
	1°	2°	3°	4°	5°	6°	7°	8°	9°	10°	
PIEMONTE	80,12	187,24	243,01	-36,58	-27,59						85,68
VALLE D'AOSTA		1,36	15,81		21,20						14,90
LOMBARDIA	54,57	-46,75	-12,89	-42,89	-17,81						-23,21
LIGURIA	-39,52	23,43	130,37	-13,59							27,46
NORD-OCCIDENTALE	21,65	7,02	61,76	-38,49	-16,65						12,05
TRENTINO ALTO ADIGE			7,08	7,76	26,84						11,25
VENETO	67,92	55,14	52,67	46,97							52,12
FRIULI V. GIULIA	211,62	-25,98	-48,21		17,90						-6,95
EMILIA ROMAGNA		-23,62	-33,48	-21,92	-27,60						-25,56
NORD-ORIENTALE	86,73	-18,60	7,64	4,87	1,63						3,05
TOSCANA	11,56	-92,82	41,16		114,02						-39,40
UMBRIA		57,45		-75,06	26,03						26,66
MARCHE		156,84	51,06	-46,58	146,87						55,89
LAZIO		77,17	-37,94	-34,44	-74,59						-62,02
CENTRO											
ABRUZZO	11,56	-75,48	30,18	-21,49	3,04						-21,45
MOLISE	-97,56	36,70	-69,57	-80,54	-60,39						-69,51
CAMPANIA		64,55	164,47	-99,91							26,00
PUGLIA	82,69	22,64	-5,39	-17,64	p.n.c.						10,36
BASILICATA				65,09	-7,96						14,91
CALABRIA	-89,56	432,54	-67,08	-70,68	40,03						-58,40
SUD	-2,33	148,61	-27,60	-31,79	-62,53						26,90
SICILIA				-59,17	-21,83						-10,78
SARDEGNA	-94,35	288,17	-28,08	-24,52	-83,32						-66,25
ISOLE	-94,35	288,17	-28,08	-24,52	-83,32						-66,25
TOTALE NAZIONALE	-0,25	40,60	-6,64	-40,02	-33,03						-14,48

PROSPETTO N. II.5.65 A

ESERCIZIO : 1991

COMUNITA' MONTANE. GESTIONE DEGLI INVESTIMENTI. ENTRATE-RISCOSSIONI TOTALI  
(RES+COMP): TOTALE DEGLI INVESTIMENTI (TIT.III CAT.1- AL NETTO DEGLI AMMORTAM.  
+ TIT. III CAT. 2- + TIT.III CAT. 3- AL NETTO DEI PRELEVAMENTI DA DEPOSITI  
BANCARI E DA TESORERIA STATALE + TIT. IV CAT. 2-)

DATI IN MILIONI DI LIRE

AREE GEOGRAFICHE	ENTI CON SUPERFICIE IN ETTARI										TUTTI
	fino a 14999		da 15000 a 29999		da 30000 a 49999		da 50000 a 69999		da 70000 in poi		
	1-	2-	3-	4-	5-	6-	7-	8-	9-	10-	
PIEMONTE	13.716	10.216	12.378	9.333					1.856		47.501
VALLE D'AOSTA		177	1.192					215			1.565
LOMBARDIA	16.193	14.156	25.558	8.397				12.402			76.709
LIGURIA	5.635	12.565	4.565	695							23.461
NORD-OCCIDENTALE	35.545	37.115	43.695	18.426				14.474			149.258
TRENTINO ALTO ADIGE			21.489	43.564				19.091			84.145
VENETO	1.923	3.500	5.453	8.748							19.626
FRIULI V. GIULIA	354	9.934	1.152					7.581			19.022
EMILIA ROMAGNA		3.229	1.934	14.401				13.759			33.324
NORD-ORIENTALE	2.277	16.663	30.030	66.714				40.432			156.118
TOSCANA	615	5.549	8.955	20.455				7.912			43.488
UMBRIA		930		233				37.505			38.668
MARCHE		746	6.684	5.192				3.286			15.909
LAZIO		150	152	9.766				6.759			16.829
CENTRO	615	7.376	15.793	35.647				55.443			114.896
ABRUZZO	6.481	13.743	15.173	13.517				6.239			55.154
MOLISE		3.441	1.270	8.420							13.132
CAMPANIA	18.770	39.985	12.554	43.746				0			115.056
PUGLIA				4.572				13.378			17.951
BASILICATA		1.830	3.894	57.641				6.923			70.269
CALABRIA	90	7.898	18.941	7.719				4.076			38.727
SUD	25.342	66.898	51.835	135.616				30.617			310.310
SICILIA											
SARDEGNA	937	1.636	6.530	8.630				50.163			67.898
ISOLE	937	1.636	6.530	8.630				50.163			67.898
TOTALE NAZIONALE	64.718	129.691	147.884	265.035				191.152			798.483

PROSPETTO N. II.5.65 B

ESERCIZIO : 1992

COMUNITA' MONTANE. GESTIONE DEGLI INVESTIMENTI. ENTRATE-RISCOSSIONI TOTALI  
(RES+COMP): TOTALE DEGLI INVESTIMENTI (TIT.III CAT.1' AL NETTO DEGLI AMMORTAM.  
+ TIT. III CAT. 2' + TIT.III CAT. 3' AL NETTO DEI PRELEVAMENTI DA DEPOSITI  
BANCARI E DA TESORERIA STATALE + TIT. IV CAT. 2')

DATI IN MILIONI DI LIRE

AREE GEOGRAFICHE	ENTI CON SUPERFICIE IN ETTARI										TUTTI
	fino a 14999		da 15000 a 29999		da 30000 a 49999		da 50000 a 69999		da 70000 in poi		
	1-	2-	3-	4-	5-	6-	7-	8-	9-	10-	
PIEMONTE	5.268	9.634	11.042	8.922	1.270						36.138
VALLE D'AOSTA		278	2.045		359						2.683
LOMBARDIA	15.469	9.947	15.030	7.287							51.970
LIGURIA	4.460	14.895	7.865	1.251							28.472
NORD-OCCIDENTALE	25.197	34.755	35.983	17.461	5.865						119.264
TRENTINO ALTO ADIGE			16.919	35.660	13.582						66.162
VENETO	2.706	3.083	6.162	8.497							20.451
FRIULI V. GIULIA	501	7.920	1.111		8.069						17.603
EMILIA ROMAGNA		3.260	3.825	12.421	17.656						37.164
NORD-ORIENTALE	3.208	14.264	28.019	56.579	39.309						141.381
TOSCANA	667	5.374	7.373	13.475	10.471						37.362
UMBRIA		777		542	42.606						43.926
MARCHE		952	9.131	7.365	6.366						23.816
LAZIO		107	370	3.295	4.388						8.161
CENTRO	667	7.212	16.875	24.677	63.833						113.266
ABRUZZO	3.811	10.873	17.950	9.430	9.691						51.757
MOLISE		4.998	3.974	4.892							13.866
CAMPANIA	28.727	45.365	17.488	37.144	0						128.746
PUGLIA				4.615	4.820						9.435
BASILICATA		2.125	3.907	36.110	6.876						49.020
CALABRIA	755	9.303	6.185	3.618	1.901						21.765
SUD	33.294	72.687	49.507	95.812	23.290						274.591
SICILIA											
SARDEGNA	503	1.308	10.922	3.721	41.076						57.532
ISOLE	503	1.308	10.922	3.721	41.076						57.532
TOTALE NAZIONALE	62.872	130.227	141.309	198.252	173.375						706.037

PROSPETTO N. II.5.65 C

VARIAZIONE ESERCIZIO : 1992/1991

COMUNITA' MONTANE. GESTIONE DEGLI INVESTIMENTI. ENTRATE-RISCOSSIONI TOTALI  
(RES+COMP): TOTALE DEGLI INVESTIMENTI (TIT.III CAT.1° AL NETTO DEGLI AMMORTAM.  
+ TIT. III CAT. 2° + TIT.III CAT. 3° AL NETTO DEI PRELEVAMENTI DA DEPOSITI  
BANCARI E DA TESORERIA STATALE + TIT. IV CAT. 2°)

DATI IN VALORI PERCENTUALI

AREE GEOGRAFICHE	ENTI CON SUPERFICIE IN ETARI										TUTTI
	fino a 14999		da 15000 a 29999		da 30000 a 49999		da 50000 a 69999		da 70000 in poi		
	1°	2°	3°	4°	5°	6°	7°	8°	9°	10°	
PIEMONTE	-61,59	-5,49	-10,79	-4,40	-31,57						-23,92
VALLE D'AOSTA		56,87	71,47		66,64						69,18
LOMBARDIA	-4,47	-29,73	-41,19	-13,21	-65,84						-32,24
LIGURIA	-20,85	18,53	72,27	80,09							21,35
MORD-OCCIDENTALE	-29,11	-6,35	-17,64	-5,23	-59,47						-20,09
TRENTINO ALTO ADIGE											-21,37
VENETO	40,74	-11,90	13,00	-2,86	-28,85						4,20
FRIULI V. GIULIA	41,70	-20,27	-3,58								-7,46
EMILIA ROMAGNA		0,97	97,75	-13,74	28,32						11,52
MORD-ORIENTALE	40,89	-14,39	-6,69	-15,19	-2,77						-9,43
TOSCANA	8,48	-3,14	-17,66	-34,12	32,34						-14,08
UMBRIA		-16,36		132,51	13,59						13,59
MARCHE		27,65	36,59	41,85	93,73						49,69
LAZIO		-28,83	142,47	-66,25	-35,07						-51,50
CENTRO	8,48	-2,22	6,85	-30,77	15,09						-1,41
ABRUZZO	-41,19	-20,88	18,30	-30,23	55,33						-6,15
MOLISE		45,23	212,91	-41,89							5,58
CAMPANIA	53,04	13,50	39,30	-15,09	p.n.c.						11,89
PUGLIA											-47,43
BASILICATA		16,12	0,32	-37,35	-0,67						-30,25
CALABRIA	731,87	17,79	-67,34	-53,12	-53,34						-43,79
SUD	31,37	8,65	-4,48	-29,35	-23,93						-11,51
SICILIA											
SARDEGNA	-46,31	-20,08	67,26	-56,88	-18,11						-15,26
ISOLE	-46,31	-20,08	67,26	-56,88	-18,11						-15,26
TOTALE NAZIONALE	-2,85	0,41	-4,44	-25,19	-9,29						-11,57



PROSPETTO N. II.5.66 A

ESERCIZIO : 1991

COMUNITA' MONTANE. GESTIONE DEGLI INVESTIMENTI. ENTRATE-RESIDUI TOTALI (RESID.  
+ COMP.): TOTALE DEGLI INVESTIMENTI (TIT.III CAT.1' AL NETTO DEGLI AMMORTAM.  
+ TIT. III CAT. 2' + TIT.III CAT. 3' AL NETTO DEI PRELEVAMENTI DA DEPOSITI  
BANCARI E DA TESORERIA STATALE + TIT. IV CAT. 2')

DATI IN MILIONI DI LIRE

AREE GEOGRAFICHE	ENTI CON SUPERFICIE IN ETTARI										TUTTI
	fino a 14999		da 15000 a 29999		da 30000 a 49999		da 50000 a 69999		da 70000 in poi		
	1'	2'	3'	4'	5'	6'	7'	8'	9'	10'	
PIEMONTE	9.257	20.636	21.573	19.938	4.564						75.970
VALLE D'AOSTA		306	1.865		404						2.577
LOMBARDIA	49.225	35.060	50.369	15.512	30.765						180.933
LIGURIA	7.686	20.352	5.661	1.798							35.499
NORD-OCCIDENTALE	66.169	76.356	79.470	37.249	35.734						294.979
TRENTINO ALTO ADIGE			9.854	20.946	17.130						47.932
VENETO	5.369	5.869	8.077	20.758							40.075
FRIULI V. GIULIA	180	15.625	4.317		20.362						40.485
EMILIA ROMAGNA		8.755	6.979	29.050	39.464						84.250
NORD-ORIENTALE	5.550	30.251	29.229	70.755	76.958						212.744
TOSCANA	157	78.717	9.386	21.870	8.589						118.720
UMBRIA		1.550		1.638	50.985						54.174
MARCHE		2.955	21.170	20.408	12.097						56.631
LAZIO		5.649	10.902	67.996	33.282						117.830
CENTRO	157	88.871	41.459	111.913	104.954						347.356
ABRUZZO	13.999	65.942	59.874	51.952	33.990						225.759
MOLISE		31.784	29.249	50.557							111.591
CAMPANIA	64.783	136.073	10.884	28.674	0						240.416
PUGLIA				57.105	61.515						118.621
BASILICATA		3.808	19.567	362.628	25.489						411.694
CALABRIA	11.280	41.961	171.775	55.758	26.202						306.978
SUD	90.063	279.571	291.351	606.676	147.197						1.414.861
SICILIA											
SARDEGNA	7.287	1.983	26.195	27.628	176.259						239.354
ISOLE	7.287	1.983	26.195	27.628	176.259						239.354
TOTALE NAZIONALE	169.228	477.034	467.705	854.223	541.104						2.509.296

PROSPETTO N. II.5.66 B

ESERCIZIO : 1992

COMUNITA' MONTANE. GESTIONE DEGLI INVESTIMENTI. ENTRATE-RESIDUI TOTALI (RESID. + COMP.): TOTALE DEGLI INVESTIMENTI (TIT.III CAT.1' AL NETTO DEGLI AMMORTAM. + TIT. III CAT. 2' + TIT.III CAT. 3' AL NETTO DEI PRELEVAMENTI DA DEPOSITI BANCARI E DA TESORERIA STATALE + TIT. IV CAT. 2')

DATI IN MILIONI DI LIRE

AREE GEOGRAFICHE	ENTI CON SUPERFICIE IN ETARI										TUTTI
	fino a 14999		da 15000 a 29999		da 30000 a 49999		da 50000 a 69999		da 70000 in poi		
	1'	2'	3'	4'	5'	6'	7'	8'	9'	10'	
PIEMONTE	9.119	25.012	29.765	17.259					3.583		84.740
VALLE D'AOSTA		400	2.744						703		3.849
LOMBARDIA	42.462	30.851	49.668	18.885					37.308		179.176
LIGURIA	6.833	27.152	9.378	1.368							44.733
NORD-OCCIDENTALE	58.414	83.417	91.556	37.513					41.595		312.498
TRENTINO ALTO ADIGE			14.836	48.284					23.932		87.052
VENETO	5.194	3.560	7.451	20.554							36.760
FRIULI V. GIULIA	598	12.635	3.428						17.375		34.037
EMILIA ROMAGNA		9.028	5.258	26.503					33.627		74.417
NORD-ORIENTALE	5.793	25.224	30.974	95.341					74.934		232.268
TOSCANA	263	32.657	14.440	18.434					13.597		79.373
UMBRIA		2.932		1.144					53.099		57.175
MARCHE		7.308	18.500	15.973					14.594		56.376
LAZIO		7.237	11.233	68.034					31.455		117.961
CENTRO	243	50.135	44.174	103.587					112.746		310.887
ABRUZZO	10.349	58.707	44.812	46.399					27.204		187.473
MOLISE		33.472	65.111	45.680							144.264
CAMPANIA	59.106	125.956	8.475	29.068					0		222.606
PUGLIA				54.234					63.607		117.841
BASILICATA		2.835	25.890	286.249					23.999		336.975
CALABRIA	10.559	166.602	100.569	54.635					24.395		356.762
SUD	80.015	387.575	244.860	516.267					139.206		1.367.924
SICILIA											
SARDEGNA	5.812	6.729	18.369	36.431					196.682		264.025
ISOLE	5.812	6.729	18.369	36.431					196.682		264.025
TOTALE NAZIONALE	150.279	553.081	429.934	789.141					565.166		2.487.603

PROSPETTO N. II.5.66 C

VARIAZIONE ESERCIZIO : 1992/1991

COMUNITA' MONTANE. GESTIONE DEGLI INVESTIMENTI. ENTRATE-RESIDUI TOTALI (RESID. + COMP.); TOTALE DEGLI INVESTIMENTI (TIT.III CAT.1' AL NETTO DEGLI AMMORTAM. + TIT. III CAT. 2' + TIT.III CAT. 3' AL NETTO DEI PRELEVAMENTI DA DEPOSITI BANCARI E DA TESORERIA STATALE + TIT. IV CAT. 2')

DATI IN VALORI PERCENTUALI

AREE GEOGRAFICHE	ENTI CON SUPERFICIE IN ETARI										TUTTI
	fino a 14999		da 15000 a 29999		da 30000 a 49999		da 50000 a 69999		da 70000 in poi		
	1'	2'	3'	4'	5'	6'	7'	8'	9'	10'	
PIEMONTE	-1,49	21,20	37,97	-13,43	-21,47						11,54
VALLE D'AOSTA		30,62	47,07		73,88						49,32
LOMBARDIA	-13,73	-12,00	-1,39	21,74	21,26						-0,97
LIGURIA	-11,08	33,41	65,64	-23,91							26,01
MORD-OCCIDENTALE	-11,71	9,24	15,20	0,71	16,40						5,93
TRENTINO ALTO ADIGE			50,54	130,50	39,70						81,61
VENETO	-3,26	-39,34	-7,75	-0,98							-8,27
FRIULI V. GIULIA	232,01	-19,13	-20,58		-14,67						-15,92
EMILIA ROMAGNA		3,10	-24,65	-8,76	-14,79						-11,67
MORD-ORIENTALE	4,38	-16,61	5,97	34,74							9,17
TOSCANA	54,70	-58,51	53,84	-15,71	58,30						-33,14
UMBRIA		89,15		-30,14	4,14						5,53
MARCHE		147,30	-12,61	-21,73	20,64						-0,45
LAZIO		28,10	3,03	0,05	-5,48						0,11
CENTRO	54,70	-43,58	6,54	-7,44	7,42						-10,49
ABRUZZO	-26,07	-10,97	-25,15	-10,68	-19,96						-16,95
MOLISE		5,31	122,60	-9,64							29,27
CAMPANIA	-8,76	-7,43	-22,13	1,37	p.n.c.						-7,40
PUGLIA				-5,02	3,39						-0,65
BASILICATA		-25,53	32,31	-21,06							-17,62
CALABRIA	-6,38	297,03	-41,45	-2,01	-6,89						16,21
SUD	-11,15	38,63	-15,95	-14,90	-5,42						-3,31
SICILIA											
SARDEGNA	-20,23	239,29	-29,87	31,86	11,58						10,30
ISOLE	-20,23	239,29	-29,87	31,86	11,58						10,30
TOTALE NAZIONALI	-11,19	15,94	-8,07	-7,61	4,44						-0,86

PROSPETTO N. II.5.67 A

ESERCIZIO : 1991

COMUNITA' MONTANE. GESTIONE DEGLI INVESTIMENTI. SPESE - IMPEGNI IN CONTO  
 COMPETENZA: AMMINISTRAZIONE GENERALE (TIT. II SEZ. 1<sup>a</sup>).

AREE GEOGRAFICHE	DATI IN MILIONI DI LIRE										TUTTI
	ENTI CON SUPERFICIE IN ETARI										
	fino a 14999	da 15000 a 29999	da 30000 a 49999	da 50000 a 69999	da 70000 in poi						
1.	2.	3.	4.	5.							
PIEMONTE	655	87	861	714	12						2.331
VALLE D'AOSTA		386	1.229		15						1.631
LOMBARDIA	655	447	1.012	494	226						2.837
LIGURIA	46	1.498	259	0							1.804
NORD-OCCIDENTALE											
TRENTINO ALTO ADIGE	1.356	2.420	3.363	1.209	254						8.604
VENETO	251	102	1.660	1.737	119						8.102
FRIULI V. GIULIA	0	1.189	0								3.751
EMILIA ROMAGNA		178	0	1.151	572						3.047
NORD-ORIENTALE											
EMILIA ROMAGNA	251	1.470	9.132	3.399	2.550						16.804
TOSCANA	37	1	918	1.615	1.619						4.191
UMBRIA		48		0	885						933
MARCHE		465	1.067	463	213						2.211
LAZIO		0	21	1.384	26						1.432
CENTRO											
ABRUZZO	37	515	2.008	3.463	2.745						8.769
MOLISE	51	297	308	20	0						677
CAMPANIA		248	41	0							290
CAMPANIA	390	439	0	63	0						893
PUGLIA				0	1						1
BASILICATA		0	904	3.192	0						4.096
CALABRIA	5.086	6.705	420	226	332						12.769
SUD											
SICILIA	5.528	7.689	1.675	3.502	333						18.729
SARDEGNA		245	2.105	517	39.060						42.276
ISOLE	346	245	2.105	517	39.060						42.276
TOTALE NAZIONALE	7.519	12.341	18.284	12.093	44.944						95.183

PROSPETTO N. II.5.67 B

ESERCIZIO : 1992

COMUNITA' MONTANE. GESTIONE DEGLI INVESTIMENTI. SPESE - IMPEGNI IN CONTO  
 COMPETENZA: AMMINISTRAZIONE GENERALE (TIT. II SEZ. 1').

AREE GEOGRAFICHE	DATI IN MILIONI DI LIRE ENTI CON SUPERFICIE IN ETTARI										TUTTI
	fino a 14999		da 15000 a 29999		da 30000 a 49999		da 50000 a 69999		da 70000 in poi		
	1-	2-	3-	4-	5-	6-	7-	8-	9-	0	
PIEMONTE	724	30	5.229	574	65						6.624
VALLE D'AOSTA		238	1.520		0						1.758
LOMBARDIA	450	1.408	321	225	20						2.425
LIGURIA	89	741	207	0							1.039
<b>NORD-OCCIDENTALE</b>	1.264	2.419	7.279	799	85						11.848
TRENTINO ALTO ADIGE			4.318	2.639	1.236						8.194
VENETO	560	692	2.889	466							4.609
FRIULI V. GIULIA	141	1.125	0		408						1.675
EMILIA ROMAGNA		89	0	95	0						185
<b>NORD-ORIENTALE</b>	702	1.908	7.208	3.201	1.645						14.665
TOSCANA	37	1	1.987	1.016	5.680						8.723
UMBRIA		0		0	1.018						1.018
MARCHE		329	391	5	2.098						2.824
LAZIO		327	468	1.378	10						2.184
<b>CENTRO</b>	37	658	2.847	2.400	8.807						14.751
ABRUZZO	39	170	323	78	0						612
MOLISE		0	50	0							50
CAMPANIA	453	2.875	0	17	0						3.345
PUGLIA					10						10
BASILICATA		0		602	0						602
CALABRIA	0	6.027	304	992	214						7.538
<b>SUD</b>	492	9.072	678	1.691	225						12.159
SICILIA											
SARDEGNA	81	233	5.000	1.016	8.569						14.901
<b>ISOLE</b>	81	233	5.000	1.016	8.569						14.901
<b>TOTALE NAZIONALE</b>	2.578	14.291	23.014	9.109	19.333						68.326



ESERCIZIO : 1991

PROSPETTO N. II.5.68 A

COMUNITA' MONTANE. GESTIONE DEGLI INVESTIMENTI. SPESE - IMPEGNI IN CONTO  
COMPETENZA: AZIONI ED INTERVENTI NEL CAMPO SOCIALE (TIT. II SEZ. 2').

AREE GEOGRAFICHE	DATI IN MILIONI DI LIRE										TUTTI
	ENTI CON SUPERFICIE IN ETTARI										
	fino a 14999	1. <sup>^</sup>	2. <sup>^</sup>	3. <sup>^</sup>	4. <sup>^</sup>	5. <sup>^</sup>	da 15000 a 29999	da 30000 a 49999	da 50000 a 69999	da 70000 in poi	
PIEMONTE	2.237		2.652	2.157	9.301	377					16.926
VALLE D' AOSTA			26	366		430					843
LOMBARDIA	3.429		9.612	4.598	1.208	6.416					25.265
LIGURIA	2.547		6.184	18	689	9.440					9.440
NORD-OCCIDENTALE	8.214		18.676	7.161	11.198	7.224					52.475
TRENTINO ALTO ADIGE				238	4.033	6.794					11.066
VENETO	432		684	966	2.558	4.641					4.641
FRIULI V. GIULIA	0		3.876	0		1.514					5.391
EMILIA ROMAGNA			1.488	2.526	6.942	7.578					18.536
NORD-ORIENTALE	432		6.048	3.731	13.534	15.888					39.634
TOSCANA	415		28.750	3.757	719	36.744					36.744
UMBRIA			1.678		232	24.171					24.171
MARCHE			606	928	47	1.489					3.071
LAZIO			379	2.237	2.180	22.215					27.013
CENTRO	415		31.415	6.923	3.179	49.066					91.001
ABRUZZO	2.457		1.185	3.429	1.614	5.222					13.910
MOLISE			3.649	14.433	4.010	22.295					22.295
CAMPANIA	2.919		16.302	9.043	17.622	45.887					45.887
PUGLIA					1.483	7.662					7.662
BASILICATA			379	357	64.124	65.116					65.116
CALABRIA	1.480		15.426	23.964	524	42.193					42.193
SUD	6.857		37.143	51.228	89.380	12.454					197.063
SICILIA											
SARDEGNA	32		1.168	2.959	928	36.131					41.221
ISOLE	32		1.168	2.959	928	36.131					41.221
TOTALE NAZIONALE	15.952		94.452	72.004	118.221	120.765					421.396

ESERCIZIO : 1992

PROSPETTO N. II.5.68 B

COMUNITA' MONTANE. GESTIONE DEGLI INVESTIMENTI. SPESE - IMPEGNI IN CONTO  
COMPETENZA: AZIONI ED INTERVENTI NEL CAMPO SOCIALE (TIT. II SEZ. 2').

AREE GEOGRAFICHE	DATI IN MILIONI DI LIRE										TUTTI
	ENTI CON SUPERFICIE IN ETTARI										
	fino a 14999	da 15000 a 29999	da 30000 a 49999	da 50000 a 69999	da 70000 in poi	1°	2°	3°	4°	5°	
PIEMONTE	3.429	12.261	4.670	3.134	153						23.649
VALLE D'AOSTA		87	512		508						1.108
LOMBARDIA	5.010	8.265	3.639	2.229	3.874						23.020
LIGURIA	1.708	7.007	1	398							9.116
NORD-OCCIDENTALE	10.149	27.623	8.824	5.761	4.535						56.894
TRENTINO ALTO ADIGE			559	2.044	11.501						14.105
VENETO	256	1.152	1.692	8.358							11.459
FRIULI V. GIULIA	0	3.846	0		2.504						6.351
EMILIA ROMAGNA		2.436	1.857	6.058	7.060						17.412
NORD-ORIENTALE	256	7.435	4.109	16.461	21.066						49.329
TOSCANA	395	1.847	9.955	5.373	4.381						21.954
UMBRIA		2.035		97	22.519						24.651
MARCHE		1.704	1.894	47	2.058						5.705
LAZIO		1.121	1.490	1.411	1.367						5.397
CENTRO	395	6.708	13.341	6.928	30.327						57.701
ABRUZZO	55	4.692	1.642	1.855	440						8.687
MOLISE		6.112	39.666	0							45.778
CAMPANIA	5.960	12.511	9.517	11.092	0						39.081
PUGLIA				2.061	1.233						3.294
BASILICATA		360	224	4.009	2.379						6.973
CALABRIA	650	2.356	3.593	1.705	275						8.580
SUD	6.666	26.032	54.644	20.724	4.328						112.395
SICILIA											
SARDEGNA	254	5.200	531	2.359	4.630						12.975
ISOLE	254	5.200	531	2.359	4.630						12.975
TOTALE NAZIONALE	17.721	73.000	81.450	52.234	64.889						289.297



PROSPETTO N. II.5.68 C

VARIAZIONE ESERCIZIO : 1992/1991

COMUNITA' MONTANE. GESTIONE DEGLI INVESTIMENTI. SPESE - IMPEGNI IN CONTO  
 COMPETENZA: AZIONI ED INTERVENTI NEL CAMPO SOCIALE (TIT. II SEZ. 2').

AREE GEOGRAFICHE	DATI IN VALORI PERCENTUALI ENTI CON SUPERFICIE IN ETTARI										TUTTI
	fino a 14999		da 15000 a 29999		da 30000 a 49999		da 50000 a 69999		da 70000 in poi		
	1-	2-	3-	4-	5-	6-	7-	8-	9-	10-	
PIEMONTE	53,30	329,89	116,44	-66,30							39,72
VALLE D'AOSTA		228,06	32,75						18,03		31,43
LOMBARDIA	46,11	-14,01	-20,85	84,48					-39,61		-8,88
LIGURIA	-32,93	13,30	-90,95	-42,25							-3,43
NORD-OCCIDENTALE	23,55	47,90	23,22	-48,55					-37,21		8,42
TRENTINO ALTO ADIGE									69,27		27,46
VENETO	-40,74	68,43	75,09	226,74							146,91
FRIULI V. GIULIA	p.n.c.	-0,75	p.n.c.						63,35		17,82
EMILIA ROMAGNA		63,72	-26,47	-12,73					-6,84		-6,06
NORD-ORIENTALE	-40,74	22,93	10,13	21,62					32,59		24,46
TOSCANA	-4,90	-93,57	164,98	647,02					41,25		-40,25
UMBRIA		21,22		-58,27					1,16		1,98
MARCHE		180,95	103,98	0,00					38,26		85,73
LAZIO		195,30	-33,38	-35,28					-93,84		-80,04
CENTRO	-4,90	-78,64	92,69	117,90					-36,19		-36,59
ABRUZZO	-97,72	295,71	-52,11	14,97					-91,57		-37,54
MOLISE		58,75	174,81	-100,00							105,34
CAMPANIA	104,15	-23,25	5,24	-37,05					p.n.c.		-14,83
PUGLIA				38,92					-80,04		-57,00
BASILICATA		-5,00	-37,36	-93,74					833,06		-89,29
CALABRIA	-56,08	-84,72	-85,00	229,07					-65,42		-79,66
SUD	-2,77	-29,91	6,66	-76,81					-65,24		-42,98
SICILIA											
SARDEGNA	671,06	345,18	-82,05	153,99					-87,18		-68,52
ISOLE	671,06	345,18	-82,05	153,99					-87,18		-68,52
TOTALE NAZIONALE	11,09	-22,71	13,11	-55,81					-46,26		-31,34

PROSPETTO N. II.5.69 A

ESERCIZIO : 1991

COMUNITA' MONTANE. GESTIONE DEGLI INVESTIMENTI. SPESE - IMPEGNI IN CONTO COM-  
PETENZA: AZIONI ED INTERVENTI NEL CAMPO ECONOMICO (TIP. II SEZ. 3').

AREE GEOGRAFICHE	DATI IN MILIONI DI LIRE										TUTTI
	ENTI CON SUPERFICIE IN ETARI										
	fino a 14999 1°	da 15000 a 29999 2°	da 30000 a 49999 3°	da 50000 a 69999 4°	da 70000 in poi 5°						
PIEMONTE	672	1.835	3.472	1.613	340						7.934
VALLE D'AOSTA		82	856		130						1.069
LOMBARDIA	2.865	14.600	14.374	10.396	8.514						50.752
LIGURIA	4.061	12.119	5.612	751							22.544
<b>NORD-OCCIDENTALE</b>	7.600	28.637	24.315	12.761	8.985						82.300
TRENTINO ALTO ADIGE			13.521	43.022	9.365						65.908
VENETO	1.110	586	1.598	2.100							5.396
FRIULI V. GIULIA	382	4.566	1.327		4.690						10.967
EMILIA ROMAGNA		3.238	974	6.486	11.350						22.050
<b>NORD-ORIENTALE</b>	1.492	8.391	17.421	51.609	25.406						104.322
TOSCANA	630	19.543	1.626	7.893	3.167						32.860
UMBRIA		114		0	5.200						5.315
MARCHE		1.087	2.222	5.171	2.248						10.729
LAZIO		521	1.146	1.674	1.040						4.383
<b>CENTRO</b>	630	21.266	4.995	14.739	11.656						53.288
ABRUZZO	4.267	4.038	6.061	20.726	2.127						37.221
MOLISE		13	882	14.096							14.992
CAMPANIA	11.111	29.186	8.050	31.928	0						80.277
PUGLIA				2.277	1.998						4.275
BASILICATA		3.093	7.766	41.830	3.896						56.586
CALABRIA	0	365	77.443	2.285	169						80.283
<b>SUD</b>	15.378	36.697	100.203	113.144	8.212						273.636
SICILIA											
SARDEGNA	4.171	801	8.400	16.050	17.786						47.209
ISOLE	4.171	801	8.400	16.050	17.786						47.209
<b>TOTALE NAZIONALE</b>	29.273	95.794	155.337	208.305	72.047						560.758

ESERCIZIO : 1992

PROSPETTO N. II.5.69 B

COMUNITA' MONTANE. GESTIONE DEGLI INVESTIMENTI. SPESE - IMPEGNI IN CONTO COM-  
PETENZA: AZIONI ED INTERVENTI NEL CAMPO ECONOMICO (TIT. II SEZ. 3').

AREE GEOGRAFICHE	DATI IN MILIONI DI LIRE										TUTTI
	ENTI CON SUPERFICIE IN ETTARI										
	fino a 14999	da 15000 a 29999	da 30000 a 49999	da 50000 a 69999	da 70000 in poi						
1.	2.	3.	4.	5.							
PIEMONTE	2.681	2.900	10.532	4.416	141						20.672
VALLE D'AOSTA		62	1.582		259						1.903
LOMBARDIA	3.771	3.705	12.979	2.946	8.799						32.202
LIGURIA	2.456	16.384	12.844	964							32.649
NORD-OCCIDENTALE	8.909	23.052	37.938	8.327	9.199						87.428
TRENTINO ALTO ADIGE			17.258	49.320	8.293						74.872
VENETO	1.726	787	2.064	514							5.092
FRIULI V. GIULIA	570	3.794	846		5.335						10.546
EMILIA ROMAGNA		1.356	434	5.308	6.493						13.572
NORD-ORIENTALE	2.296	5.918	20.604	55.143	20.122						104.084
TOSCANA	630	2.625	3.131	10.605	5.948						22.941
UMBRIA		101		0	8.015						8.116
MARCHE		3.425	4.393	2.735	5.659						16.215
LAZIO		171	51	1.340	1.037						2.600
ABRUZZO	630	6.323	7.576	14.682	20.660						49.873
MOLISE	129	986	1.412	2.847	2.499						7.875
CAMPANIA	18.881	652	1.774	15							2.442
PUGLIA		37.081	7.873	24.563	0						88.400
BASILICATA		2.386	11.346	27.092	3.007						43.832
CALABRIA	35	110.964	2.862	1.658	792						116.312
SUD	19.046	152.070	25.268	59.100	12.579						268.065
SICILIA											
SARDEGNA	369	90	5.610	11.097	4.105						21.274
ISOLE	369	90	5.610	11.097	4.105						21.274
TOTALE NAZIONALE	31.251	187.455	96.998	148.351	66.668						530.726

PROSPETTO N. II.5.69 C

COMUNITA' MONTANE. GESTIONE DEGLI INVESTIMENTI. SPESE - IMPEGNI IN CONTO CON-  
PETENZA: AZIONI ED INTERVENTI NEL CAMPO ECONOMICO (TIT. II SEZ. 3).

VARIAZIONE ESERCIZIO : 1992/1991

AREE GEOGRAFICHE	DATI IN VALORI PERCENTUALI ENTI CON SUPERFICIE IN ETARI										
	fino a 14999		da 15000 a 29999		da 30000 a 49999		da 50000 a 69999		da 70000 in poi		TUTTI
	1-	2-	3-	4-	5-	6-	7-	8-	9-		
PIEMONTE	298,53	57,97	203,36	173,67	-58,54						160,52
VALLE D'AOSTA		-23,53	84,63		99,06						78,09
LOMBARDIA	31,61	-74,62	-9,70	-71,66	3,34						-36,55
LIGURIA	-39,51	35,18	128,85	28,42							44,82
TRENTINO ALTO ADIGE	17,23	-19,50	56,02	-34,74	2,38						6,22
VENETO	55,48	34,24	29,17	14,63	-11,44						13,60
FRIULI V. GIULIA	48,93	-16,89	-36,20	-75,51							-5,61
EMILIA ROMAGNA		-58,73	-55,47	-18,16	-42,78						-3,83
TOSCANA	53,80	-29,46	18,26	6,84	-20,79						-38,44
UMBRIA	0,00	-86,56	92,52	34,36	87,80						-30,18
MARCHE		-11,70		p. n. c.	54,11						52,69
LAZIO		215,11	97,70	-47,09	151,75						51,12
		-67,21	-95,53	-19,93	-40,67						-40,67
ABRUZZO	0,00	-70,26	51,65	-0,38	77,24						-6,40
MOLISE	-96,96	-75,57	-76,70	-86,26	17,48						-78,84
CAMPANIA	69,92	4922,27	101,17	-99,89	-83,70						
PUGLIA		27,05	-2,20	-23,06	p. n. c.						10,11
BASILICATA		-22,87	46,09	28,38	214,21						115,24
CALABRIA	p. n. c.	30256,32	-96,30	-35,23	-22,81						-22,53
SUD	23,84	314,39	-74,78	-47,76	317,96						44,87
SICILIA					53,17						-2,03
SARDEGNA	-91,14	-88,65	-33,21	-30,85	-76,91						-54,93
ISOLE	-91,14	-88,65	-33,21	-30,85	-76,91						-54,93
TOTALE NAZIONALE	6,75	95,68	-37,55	-28,78	-7,46						-5,35

PROSPETTO N. II.5.70 A

ESERCIZIO : 1991

COMUNITA' MONTANE. GESTIONE DEGLI INVESTIMENTI. SPESE - IMPEGNI IN CONTO  
 COMPETENZA: TOTALE DEGLI INVESTIMENTI (TIT. II AL NETTO DEI VERSAMENTI BANCARI  
 E DELLA TESORERIA)

AREE GEOGRAFICHE	DATI IN MILIONI DI LIRE										TUTTI
	ENTI CON SUPERFICIE IN ETARI										
	fino a 14999	da 15000 a 29999	da 30000 a 49999	da 50000 a 69999	da 70000 in poi	1°	2°	3°	4°	5°	
PIEMONTE	4.726	4.789	6.596	11.629	730						28.472
VALLE D'AOSTA		495	2.473		575						3.545
LOMBARDIA	7.350	24.683	20.769	12.121	15.158						80.082
LIGURIA	6.654	19.803	6.295	1.440							34.193
NORD-OCCIDENTALE	18.732	49.771	36.135	25.191	16.464						146.294
TRENTINO ALTO ADIGE			21.239	48.048	16.289						85.578
VENETO	1.793	1.373	4.225	6.495							13.888
FRIULI V. GIULIA	382	9.631	1.327		8.064						19.405
EMILIA ROMAGNA		4.905	3.501	14.581	19.501						42.489
NORD-ORIENTALE	2.176	15.910	30.294	69.125	43.855						161.361
TOSCANA	1.083	48.345	6.302	19.160	7.889						82.780
UMBRIA		1.861		232	37.272						39.346
MARCHE		2.139	4.417	5.682	3.951						16.211
LAZIO		953	3.415	5.240	28.864						38.473
CENTRO	1.083	53.299	14.135	30.315	77.977						176.811
ABRUZZO	6.803	5.536	9.799	22.371	7.440						51.950
MOLISE		4.111	15.358	18.106							37.576
CAMPANIA	14.422	45.927	17.094	49.614	0						127.058
PUGLIA				3.760	8.178						11.939
BASILICATA		3.472	9.028	109.847	4.151						126.500
CALABRIA	6.566	23.036	106.225	3.036	1.347						140.212
SUD	27.791	82.084	157.505	206.737	21.118						495.236
SICILIA											
SARDEGNA	4.550	2.215	13.465	17.534	158.430						196.195
ISOLE	4.550	2.215	13.465	17.534	158.430						196.195
TOTALE NAZIONALE	54.333	203.281	251.535	348.904	317.845						1.175.900

PROSPETTO N. II.5.70 B

ESERCIZIO : 1992

COMUNITA' MONTANE. GESTIONE DEGLI INVESTIMENTI. SPESE - IMPEGNI IN CONTO  
 COMPETENZA: TOTALE DEGLI INVESTIMENTI (TIT. II AL NETTO DEI VERSAMENTI BANCARI  
 E DELLA TESORERIA)

AREE GEOGRAFICHE	DATI IN MILIONI DI LIRE										TUTTI
	ENTI CON SUPERFICIE IN ETTARI										
	fino a 14999	da 15000 a 29999	da 30000 a 49999	da 50000 a 69999	da 70000 in poi	1	2	3	4	5	
PIEMONTE	8.526	15.205	20.563	8.125	359						52.780
VALLE D'AOSTA		388	3.615		767						4.772
LOMBARDIA	9.593	13.380	17.610	5.402	12.944						58.930
LIGURIA	4.287	24.136	13.201	1.362							42.988
NORD-OCCIDENTALE	22.406	53.112	54.991	14.890	14.071						159.472
TRENTINO ALTO ADIGE			22.137	54.482	21.032						97.652
VENETO	2.542	2.632	6.647	9.339							21.162
FRIULI V. GIULIA	711	9.308	846		8.249						19.116
EMILIA ROMAGNA		3.862	2.291	11.479	13.553						31.188
NORD-ORIENTALE	3.254	15.804	31.923	75.302	42.835						169.119
TOSCANA	1.063	4.521	15.076	16.995	16.012						53.667
UMBRIA		2.136		97	46.427						48.660
MARCHE		5.459	7.589	2.788	9.817						25.655
LAZIO		1.692	2.016	4.153	3.995						11.858
CENTRO	1.063	13.809	24.681	24.035	76.252						139.841
ABRUZZO	224	5.859	3.378	4.781	3.162						17.407
MOLISE		6.764	41.551	15							48.331
CAMPANIA	25.295	52.467	17.391	35.673	0						130.827
PUGLIA				6.209	7.523						13.732
BASILICATA		2.746	11.611	32.257	5.366						52.002
CALABRIA	685	122.747	29.912	4.355	3.385						161.086
SUD	26.205	190.585	103.845	83.292	19.458						423.387
SICILIA											
SARDEGNA	705	5.524	11.141	14.473	17.363						49.208
ISOLE	705	5.524	11.141	14.473	17.363						49.208
TOTALE NAZIONALE	53.634	278.836	226.582	211.994	169.980						941.028

COMUNITA' MONTANE. GESTIONE DEGLI INVESTIMENTI. SPESE - IMPEGNI IN CONTO  
 COMPETENZA: TOTALE DEGLI INVESTIMENTI (TIT. II AL NETTO DEI VERSAMENTI BANCARI  
 E DELLA TESORERIA)

ENTI CON SUPERFICIE IN ETARI

AREE GEOGRAFICHE	DATI IN VALORI PERCENTUALI										TUTTI
	fino a 14999		da 15000 a 29999		da 30000 a 49999		da 50000 a 69999		da 70000 in poi		
	1°	2°	3°	4°	5°	6°	7°	8°	9°	10°	
PIEMONTE	80,40	217,46	211,73	-30,13	-50,81						65,37
VALLE D'AOSTA		-21,46	46,15		35,27						34,61
LOMBARDIA	30,49	-45,78	-15,21	-55,43	-14,60						-26,41
LIGURIA	-35,58	21,68	109,70	-5,39							25,71
NORD-OCCIDENTALE	19,61	6,71	52,18	-40,89	-14,53						9,00
TRENTINO ALTO ADIGE			4,22	13,39	29,11						14,10
VENETO	41,79	91,66	57,30	43,77							52,37
FRIULI V. GIULIA	65,88	-3,35	-36,20		2,29						-1,49
EMILIA ROMAGNA		-21,25	-34,55	-21,26	-30,49						-26,59
NORD-ORIENTALE	49,55	-0,67	5,37	8,93	-2,32						4,80
TOSCANA	-1,90	-90,64	139,19	-11,29	102,96						-35,16
UMBRIA		16,01		-56,27	24,36						23,67
MARCHE		152,78	71,81	-50,92	148,46						58,25
LAZIO		77,50	-40,95	-20,73	-66,15						-69,17
CENTRO	-1,90	-74,09	74,60	-20,71	-2,21						-20,90
ABRUZZO	-96,69	5,83	-65,52	-78,62	-57,48						-66,49
MOLISE		64,55	170,54	-99,91							28,62
CAMPANIA	75,39	14,24	1,73	-28,09	p.n.c.						2,96
PUGLIA				65,09	-8,00						15,02
BASILICATA		-20,92	28,62	-70,63	29,75						-58,89
CALABRIA	-89,56	432,83	-71,84	43,46	151,19						14,88
SUD	-5,70	132,18	-34,06	-59,71	-7,85						-14,50
SICILIA											
SARDEGNA	-84,50	149,41	-17,25	-17,45	-89,04						-74,91
ISOLE	-84,50	149,41	-17,25	-17,45	-89,04						-74,91
TOTALE NAZIONALE	-1,28	37,16	-9,92	-39,24	-46,52						-19,97

ESERCIZIO : 1991

PROSPETTO N. II.5.71 A

COMUNITA' MONTANE, GESTIONE DEGLI INVESTIMENTI, SPESE - PAGAMENTI TOTALI:  
AMMINISTRAZIONE GENERALE (TIT. II SEZ. I').

AREE GEOGRAFICHE	DATI IN MILIONI DI LIRE										TUTTI
	ENTI CON SUPERFICIE IN ETTARI										
	fino a 14999 1.	da 15000 a 29999 2.	da 30000 a 49999 3.	da 50000 a 69999 4.	da 70000 in poi 5.						
PIEMONTE	1.584	280	589	755	12						3.223
VALLE D'AOSTA		91	751		0						843
LOMBARDIA	559	416	1.115	267	889						3.248
LIGURIA	13	2.862	456	35							3.367
NORD-OCCIDENTALE	2.157	3.650	2.913	1.058	902						10.681
TRENTINO ALTO ADIGE			4.292	475	195						4.963
VENETO	420	454	1.757	1.434							4.066
FRIULI V. GIULIA	0	1.892	13		2.486						4.393
EMILIA ROMAGNA		75	0	312	538						926
NORD-ORIENTALE	420	2.422	6.063	2.222	3.220						14.349
TOSCANA	16	1	1.268	687	1.501						3.475
UMBRIA		24		258	1.649						1.932
MARCHE		39	1.089	68	780						1.977
LAZIO		186	56	188	87						520
CENTRO	16	252	2.414	1.204	4.018						7.906
ABRUZZO	86	70	43	198	105						504
MOLISE		234	133	0							367
CAMPANIA	1.280	1.682	219	66	0						3.249
PUGLIA				0	45						45
BASILICATA		0	241	1.201	0						1.442
CALABRIA	471	1.644	1.215	1.373	2.042						6.747
SUD	1.838	3.631	1.852	2.840	2.193						12.356
SICILIA											
SARDEGNA	94	365	497	135	14.155						15.248
ISOLE	94	365	497	135	14.155						15.248
TOTALE NAZIONALE	4.527	10.322	13.741	7.461	24.490						60.543



COMUNITA' MONTANE. GESTIONE DEGLI INVESTIMENTI. SPESE - PAGAMENTI TOTALI:  
 AMMINISTRAZIONE GENERALE (TIT. II SEZ. I').

AREE GEOGRAFICHE	DATI IN MILIONI DI LIRE										TUTTI	
	ENTI CON SUPERFICIE IN ETTARI											
	fino a 14999	1°	2°	3°	4°	5°	da 15000 a 29999	da 30000 a 49999	da 50000 a 69999	da 70000 in poi		
PIEMONTE	430	71	571	535	0	1.609						
VALLE D'AOSTA		196	776			991						
LOMBARDIA	755	1.134	1.526	149		3.670						
LIGURIA	216	2.438	191	12		2.858						
<b>NORD-OCCIDENTALE</b>	1.402	3.843	3.068	696		9.131						
TRENTINO ALTO ADIGE												
VENETO	605	736	1.411	2.294		5.406						
FRIULI V. GIULIA	445	1.264	0			5.046						
EMILIA ROMAGNA		0	0	521		3.156						
<b>NORD-ORIENTALE</b>	1.050	2.001	5.254	4.066		14.323						
TOSCANA	13	34	1.254	743		4.756						
UMBRIA		38		431		1.997						
MARCHE		42	647	183		2.644						
LAZIO		0	128	440		584						
<b>CENTRO</b>	13	116	2.030	1.798		9.942						
ABRUZZO	67	275	226	37		690						
MOLISE		247	318	0		565						
CAMPANIA	1.185	1.007	131	11		2.336						
PUGLIA												
BASILICATA		0	439	663		1.102						
CALABRIA	264	2.080	1.230	466		6.543						
<b>SUD</b>	1.518	3.610	2.346	1.198		11.245						
SICILIA												
SARDEGNA	10	153	311	1.036		21.765						
<b>ISOLE</b>	10	153	311	1.036		21.765						
<b>TOTALE NAZIONALE</b>	3.994	9.724	13.011	8.619		66.407						

PROSPETTO N. II.5.71 C VARIAZIONE ESERCIZIO : 1992/1991

COMUNITA' MONTANE. GESTIONE DEGLI INVESTIMENTI. SPESE - PAGAMENTI TOTALI:  
 AMMINISTRAZIONE GENERALE (TIT. II SEZ. 1<sup>a</sup>).

AREE GEOGRAFICHE	DATI IN VALORI PERCENTUALI													TUTTI
	ENTI CON SUPERFICIE IN ETTARI													
	fino a 14999	da 15000 a 29999	da 30000 a 49999	da 50000 a 69999	da 70000 in poi									
1 <sup>a</sup>	2 <sup>a</sup>	3 <sup>a</sup>	4 <sup>a</sup>	5 <sup>a</sup>										
PIEMONTE	-72,81	-74,34	-3,02	-29,21	-100,00									-50,06
VALLE D'AOSTA		117,90	3,58		p.n.c.									17,65
LOMBARDIA	35,05	172,36	36,84	-44,06	-88,19									13,00
LIGURIA	1490,15	-14,80	-57,93	-65,49										-15,09
NORD-OCCIDENTALE	-35,00	5,29	5,34	-34,17	-86,75									-14,51
TRENTINO ALTO ADIGE			-10,47	167,53	49,43									8,92
VENETO	43,82	62,18	-19,68	59,92										24,11
FRIULI V. GIULIA	p.n.c.	-33,17	-100,00		-41,84									-28,15
EMILIA ROMAGNA	149,74	-17,37	-13,34	83,89	-40,08									-23,05
NORD-ORIENTALE	-14,33	1718,15	-1,09	8,01	80,51									-0,18
TOSCANA		57,00		66,63	-9,83									1,25
UMBRIA		7,56	-40,59	167,21	127,01									33,72
MARCHE		-97,68	126,62	133,19	-83,96									12,32
LAZIO	-14,33	-53,89	-15,90	49,32	48,88									25,75
ABRUZZO	-21,27	288,90	422,96	-81,14	-21,08									36,86
MOLISE		5,89	138,60		p.n.c.									34,05
CAMPANIA	-7,43	-40,13	-39,85	-82,04										-28,08
PUGLIA					p.n.c.									-85,95
BASILICATA		p.n.c.	81,98	-44,76										-23,34
CALABRIA	-43,91	26,47	1,25	-64,61	21,53									-3,02
SUD	-17,43	-0,58	26,64	-57,78	17,24									-8,99
SICILIA														
SARDEGNA	-89,41	-58,08	-37,43	664,43	43,07									42,73
ISOLE	-89,41	-58,08	-37,43	664,43	43,07									42,73
TOTALE NAZIONALE	-11,76	-5,78	-5,31	18,20	25,99									9,68

PROSPETTO N. II.5.72 A

ESERCIZIO : 1991

COMUNITA' MONTANE. GESTIONE DEGLI INVESTIMENTI. SPESE - PAGAMENTI TOTALI:  
AZIONI ED INTERVENTI NEL CAMPO SOCIALE (TIT.II SEZ. 2°)

AREE GEOGRAFICHE	DATI IN MILIONI DI LIRE ENTI CON SUPERFICIE IN ETTARI										TUTTI
	fino a 14999		da 15000 a 29999		da 30000 a 49999		da 50000 a 69999		da 70000 in poi		
	1°	2°	3°	4°	5°	6°	7°	8°	9°	10°	
PIEMONTE	9.238	5.990	9.753	4.543	1.483						31.009
VALLE D'AOSTA		107	444		351						908
LOMBARDIA	7.884	4.142	23.178	2.162	2.194						39.561
LIGURIA	1.870	3.057	17	163							5.108
NORD-OCCIDENTALE	18.992	13.298	33.394	6.868	4.029						76.583
TRENTINO ALTO ADIGE			170	2.725	6.319						9.215
VENETO	524	1.841	1.341	7.030							10.738
FRIULI V. GIULIA	0	3.589	0		3.103						6.692
EMILIA ROMAGNA		1.372	1.471	6.496	6.101						15.442
NORD-ORIENTALE	524	6.803	2.983	16.252	15.524						62.088
TOSCANA	140	2.033	2.750	1.331	8.905						8.905
UMBRIA		1.020		262							21.673
MARCHE		194	601	98	2.199						2.191
LAZIO		178	1.134	2.925	773						5.011
CENTRO	140	3.425	4.485	4.616	25.113						37.781
ABRUZZO	215	8.420	2.857	4.881	969						17.365
MOLISE		1.928	879	1.149							3.957
CAMPANIA	7.552	6.572	8.312	15.167							37.604
PUGLIA				1.767	8.225						8.225
BASILICATA		320	1.182	21.801	5						23.309
CALABRIA	52	2.791	7.691	3.566	1.176						15.277
SUD	7.820	20.032	20.923	48.333	8.628						105.738
SICILIA											
SARDEGNA	6	137	1.361	3.054	14.457						19.037
ISOLE	6	137	1.361	3.054	14.457						19.037
TOTALE NAZIONALE	27.485	43.717	63.147	79.125	67.753						281.230

COMUNITA' MONTANE. GESTIONE DEGLI INVESTIMENTI. SPESE - PAGAMENTI TOTALI:  
 AZIONI ED INTERVENTI NEL CAMPO SOCIALE (TIT. II SEZ. 2°)

DATI IN MILIONI DI LIRE

AREE GEOGRAFICHE	ENTI CON SUPERFICIE IN ETTARI										TUTTI
	fino a 14999		da 15000 a 29999		da 30000 a 49999		da 50000 a 69999		da 70000 in poi		
	1°	2°	3°	4°	5°	6°	7°	8°	9°	10°	
PIEMONTE	3.520	6.142	7.442	3.791	1.110						22.006
VALLE D'AOSTA		189	549						219		958
LOMBARDIA	14.559	4.655	8.503	4.041	2.152						33.913
LIGURIA	2.280	3.193	2	457							5.934
NORD-OCCIDENTALE	20.361	14.181	16.497	8.290	3.483						62.813
TRENTINO ALTO ADIGE			477	1.160	5.393						7.032
VENETO	644	1.300	912	5.416							8.274
FRIULI V. GIULIA	0	2.785	0						3.283		6.089
EMILIA ROMAGNA		1.749	3.318	5.177	6.355						16.600
NORD-ORIENTALE	644	5.835	4.708	11.754	15.032						37.976
TOSCANA	337	1.751	4.647	579	2.709						10.025
UMBRIA		950		39	20.028						21.018
MARCHE		421	1.564	45	1.674						3.705
LAZIO		179	1.220	2.755	3.067						7.222
CENTRO	337	3.302	7.432	3.419	27.480						41.972
ABRUZZO	269	8.192	2.204	2.512	2.037						15.216
MOLISE		4.192	2.490	185							6.868
CAMPANIA	13.456	7.190	7.993	8.796	0						37.437
PUGLIA				479	1.303						1.782
BASILICATA		301	1.012	12.723	229						14.265
CALABRIA	0	3.059	6.718	4.564	2.024						16.367
SUD	13.726	22.937	20.419	29.261	5.594						91.939
SICILIA											
SARDEGNA	12	446	2.462	1.621	12.796						17.341
ISOLE	12	446	2.462	1.621	12.796						17.341
TOTALE NAZIONALE	35.081	46.702	51.521	54.347	64.388						252.042

COMUNITA' MONTANE. GESTIONE DEGLI INVESTIMENTI. SPESE - PAGAMENTI TOTALI:  
 AZIONI ED INTERVENTI NEL CAMPO SOCIALE (TIT.II SEZ. 2°)

AREE GEOGRAFICHE	DATI IN VALORI PERCENTUALI ENTI CON SUPERFICIE IN ETTARI													TUTTI
	fino a 14999		da 15000 a 29999		da 30000 a 49999		da 50000 a 69999		da 70000 in poi				5°	
	1°	2°	3°	4°							TUTTI			
PIEMONTE	-61,89	2,53	-23,69	-16,55	-25,17								-29,03	
VALLE D'AOSTA		75,94	23,56										6,11	
LOMBARDIA	84,66	12,40	-63,31	86,95	-1,89								-14,27	
LIGURIA	21,97	4,42	-86,05	179,58									16,16	
NORD-OCCIDENTALE	7,20	6,63	-50,59	20,70									-17,98	
TRENTINO ALTO ADIGE			180,83	-57,41	-14,65								-23,68	
VENETO	22,81	-29,37	-32,00	-22,94									-22,94	
FRIULI V. GIULIA		-22,39	p.n.c.										-9,31	
EMILIA ROMAGNA		27,49	125,51	-20,31	4,15								7,50	
NORD-ORIENTALE	22,81	-14,21	57,83	-27,67									-9,77	
TOSCANA	140,26	-13,84	69,00	-56,49	2,23								12,58	
UMBRIA		-6,85		-84,95	-1,77								-3,02	
MARCHE		117,13	160,07	-52,86	28,83								69,07	
LAZIO		0,43	7,65	-5,83	296,81								44,12	
CENTRO	140,26	-3,59	65,70	-25,93	9,42								11,09	
ABRUZZO	24,95	-2,70	-22,85	-48,53	105,84								-12,37	
MOLISE		117,45	183,06	-83,89									73,56	
CAMPANIA	78,17	9,41	-3,82	-42,00	p.n.c.								-0,44	
PUGLIA				-72,86	-79,81								-78,32	
BASILICATA		-5,89	-14,38	-41,63	3827,12								-38,79	
CALABRIA	-100,00	9,60	-12,64	28,00	72,16								7,13	
SUD	75,50	14,50	-2,40	-39,45	-35,16								-13,05	
SICILIA														
SARDEGNA	94,53	182,50	80,86	-46,90	-11,47								-8,91	
ISOLE	94,53	182,50	80,86	-46,90	-11,47								-8,91	
TOTALE NAZIONALE	27,63	6,82	-18,41	-31,31	-4,96								-10,37	

PROSPETTO N. II.5.73 A

ESERCIZIO : 1991

COMUNITA' MONTANE. GESTIONE DEGLI INVESTIMENTI. SPESE - PAGAMENTI TOTALI:  
AZIONI ED INTERVENTI NEL CAMPO ECONOMICO (TIT. II SEZ. 3°)

AREE GEOGRAFICHE	DATI IN MILIONI DI LIRE ENTI CON SUPERFICIE IN ETTARI										TUTTI
	fino a 14999		da 15000 a 29999		da 30000 a 49999		da 50000 a 69999		da 70000 in poi		
	1°	2°	3°	4°	5°	6°	7°	8°	9°	10°	
PIEMONTE	3.392	3.800	3.062	4.154	475						14.884
VALLE D'AOSTA		218	902		413						1.533
LOMBARDIA	2.928	6.678	6.187	6.401	10.815						33.011
LIGURIA	2.903	10.331	5.533	1.042							19.812
NORD-OCCIDENTALE	9.224	21.029	15.685	11.598	11.703						69.241
TRENTINO ALTO ADIGE			16.713	36.848	14.260						67.823
VENETO	1.379	989	1.936	752							5.057
FRIULI V. GIULIA	455	4.286	2.543		8.866						16.171
EMILIA ROMAGNA	1.841	7.841	767	7.339	7.147						17.096
NORD-ORIENTALE	1.834	7.117	21.961	44.940	30.295						106.149
TOSCANA	377	3.748	1.440	12.471	3.750						21.788
UMBRIA		133		0	6.269						6.402
MARCHE		724	6.184	6.574	2.543						16.026
LAZIO		216	355	4.345	531						5.448
CENTRO	377	4.823	7.980	23.391	13.093						49.667
ABRUZZO	5.759	8.631	13.974	9.235	8.049						45.649
MOLISE		915	832	7.344							9.092
CAMPANIA	10.288	35.963	4.752	19.448	0						70.453
PUGLIA					3.815						12.019
BASILICATA		2.235	4.059	32.487	4.348						43.130
CALABRIA	5	1.995	5.690	2.448	315						10.454
SUD	16.052	49.741	29.309	74.779	20.916						190.800
SICILIA											
SARDEGNA	187	220	1.117	1.690	12.264						15.480
ISOLE	187	220	1.117	1.690	12.264						15.480
TOTALE NAZIONALE	27.676	82.932	76.054	156.400	88.273						431.338

COMUNITA' MONTANE. GESTIONE DEGLI INVESTIMENTI. SPESE - PAGAMENTI TOTALI:  
AZIONI ED INTERVENTI NEL CAMPO ECONOMICO (TIT. II SEZ. 3°)

DATI IN MILIONI DI LIRE

AREE GEOGRAFICHE	ENTI CON SUPERFICIE IN ETTARI										TUTTI
	fino a 14999		da 15000 a 29999		da 30000 a 49999		da 50000 a 69999		da 70000 in poi		
	1°	2°	3°	4°	5°	6°	7°	8°	9°	10°	
PIEMONTE	1.891	3.518	3.810	4.313	75						13.610
VALLE D'AOSTA		76	1.227		265						1.569
LOMBARDIA	3.137	5.260	9.474	5.031	5.981						28.884
LIGURIA	2.388	10.613	8.785	530							22.317
NORD-OCCIDENTALE	7.416	19.469	23.297	9.875	6.322						66.381
TRENTINO ALTO ADIGE			13.947	38.853	8.746						61.547
VENETO	1.519	849	1.879	2.119							6.367
FRIULI V. GIULIA	1.320	4.098	1.615							10.807	17.842
EMILIA ROMAGNA		1.834	831	6.187	9.644						18.498
NORD-ORIENTALE	2.840	6.782	18.273	47.160	29.199						104.255
TOSCANA	461	4.656	1.802	14.370	3.460						24.751
UMBRIA		104		0	7.360						7.465
MARCHE		489	4.807	6.206	3.568						15.071
LAZIO		277	297	4.615	771						5.962
CENTRO	461	5.527	6.907	25.192	15.160						53.250
ABRUZZO	4.394	8.714	15.315	8.683	7.134						44.242
MOLISE		707	781	3.692							5.181
CAMPANIA	6.950	26.009	4.493	17.719	0						55.173
PUGLIA				1.997							4.513
BASILICATA		1.845	3.282	24.984	4.267						34.380
CALABRIA	464	760	3.925	3.441	617						9.208
SUD	11.809	38.037	27.800	60.478	14.574						152.700
SICILIA											
SARDEGNA	529	318	3.431	2.623	7.127						14.031
ISOLE	529	318	3.431	2.623	7.127						14.031
TOTALE NAZIONALE	23.057	70.135	79.710	145.331	72.384						390.618

PROSPETTO N. II.5.73 C VARIAZIONE ESERCIZIO : 1992/1991  
 COMUNITA' MONTANE. GESTIONE DEGLI INVESTIMENTI. SPESE - PAGAMENTI TOTALI:  
 AZIONI ED INTERVENTI NEL CAMPO ECONOMICO (TIT. II SEZ. 3<sup>a</sup>)

DATI IN VALORI PERCENTUALI

AREE GEOGRAFICHE	ENTI CON SUPERFICIE IN ETARI										TUTTI
	fino a 14999		da 15000 a 29999		da 30000 a 49999		da 50000 a 69999		da 70000 in poi		
	1 <sup>a</sup>	2 <sup>a</sup>	3 <sup>a</sup>	4 <sup>a</sup>	5 <sup>a</sup>	6 <sup>a</sup>	7 <sup>a</sup>	8 <sup>a</sup>	9 <sup>a</sup>	10 <sup>a</sup>	
PIEMONTE	-44,23	-7,41	24,43	3,84	-84,17						-8,56
VALLE D'AOSTA		-65,03	36,05		-35,75						2,30
LOMBARDIA	7,11	-21,22	53,11	-21,40	-44,69						-12,50
LIGURIA	-17,74	2,72	58,75	-49,13	12,64						
<b>NORD-OCCIDENTALE</b>											
TRENTINO ALTO ADIGE		-19,59	-7,41	48,32	-14,85	-45,98					-4,13
VENETO	10,18	-14,21	-2,95	181,82	-38,66						-9,25
FRIULI V. GIULIA	189,90	-4,38	-36,47		21,61						25,90
EMILIA ROMAGNA		-0,35	8,30	-15,69	34,93						8,20
<b>NORD-ORIENTALE</b>											
TOSCANA	54,81	-4,70	-16,79	4,94	-5,61						-1,78
22,27	24,21	25,14	15,22	-7,73	13,59						
UMBRIA		-21,84		p.n.c.	17,41						16,59
MARCHE		-32,50	-22,26	-5,59	40,31						-5,95
LAZIO		28,18	-16,29	6,21	65,24						9,41
<b>CENTRO</b>											
ABRUZZO	22,27	14,59	-13,44	7,69	15,78						7,21
23,70	0,95	9,60	-5,97	-11,36	-3,08						
ABRUZZO	-23,70	-22,75	-6,05	-49,71	-43,00						
MOLISE											
CAMPANIA	-32,44	-27,67	-5,44	-8,89	-21,68						
PUGLIA											
PUGLIA											
BASILICATA		-17,42	-19,12	-23,09	-1,85						-62,45
CALABRIA	9180,62	-61,88	-31,01	40,57	95,66						-20,28
SUD	-26,43	-23,53	-5,14	-19,12	-30,32						-11,91
SICILIA											-19,96
SARDEGNA	183,13	44,40	207,05	55,24	-41,88						-9,35
ISOLE	183,13	44,40	207,05	55,24	-41,88						-9,35
<b>TOTALE NAZIONALE</b>	-16,68	-15,43	6,80	-7,07	-18,00						-9,44



PROSPETTO N. II.5.74 A

ESERCIZIO : 1991

COMUNITA' MONTANE. GESTIONE DEGLI INVESTIMENTI. SPESE - PAGAMENTI TOTALI:  
 TOTALE DEGLI INVESTIMENTI (TIT. II AL NETTO DEI VERSAMENTI BANCARI E DELLA  
 TESORERIA)

AREE GEOGRAFICHE	DATI IN MILIONI DI LIRE										TUTTI
	ENTI CON SUPERFICIE IN ETARI										
	fino a 14999	1°	2°	3°	4°	5°	da 15000 a 29999	da 30000 a 49999	da 50000 a 69999	da 70000 in poi	
PIEMONTE	14.794	10.074	13.405	10.072	10.072	1.971					50.318
VALLE D'AOSTA		417	2.098			764					3.280
LOMBARDIA	11.772	11.267	31.110	8.833	13.912	76.896					
LIGURIA	4.813	16.251	6.073	1.241	28.390						
NORD-OCCIDENTALE	31.379	38.011	52.688	20.148	158.876						
TRENTINO ALTO ADIGE											
VENETO	2.324	3.285	5.035	9.302	82.020						
FRIULI V. GIULIA	455	9.768	2.557		19.947						
EMILIA ROMAGNA		3.288	2.239	14.149	27.263						
NORD-ORIENTALE	2.780	16.342	31.017	63.500	33.465						
TOSCANA	534	5.855	5.475	23.673	162.696						
UMBRIA		1.179		521	43.442						
MARCHE		957	8.661	6.739	38.572						
LAZIO		584	1.658	8.042	20.981						
CENTRO	534	8.576	15.795	38.977	17.334						
ABRUZZO	6.087	17.132	16.875	14.941	120.330						
MOLISE		3.078	1.888	8.493	64.314						
CAMPANIA	19.122	44.331	13.284	34.682	13.460						
PUGLIA											
BASILICATA		2.555	5.570	5.583	20.290						
CALABRIA	529	6.970	16.361	7.387	70.172						
SUD	25.739	74.068	53.980	126.817	34.783						
SICILIA											
SARDEGNA	288	743	3.013	5.008	50.744						
ISOLE	288	743	3.013	5.008	50.744						
TOTALE NAZIONALE	60.721	137.743	156.495	254.452	807.089						

ESERCIZIO : 1992

PROSPETTO N. 11.5.74 B

COMUNITA' MONTANE. GESTIONE DEGLI INVESTIMENTI. SPESE - PAGAMENTI TOTALI:  
 TOTALE DEGLI INVESTIMENTI (TIT. II AL NETTO DEI VERSAMENTI BANCARI E DELLA  
 TESORERIA)

AREE GEOGRAFICHE	DATI IN MILIONI DI LIRE										TUTTI
	ENTI CON SUPERFICIE IN ETTARI										
	fino a 14999	da 15000 a 29999	da 30000 a 49999	da 50000 a 69999	da 70000 in poi	1°	2°	3°	4°	5°	
PIEMONTE	7.507	9.765	11.838	9.052	1.185						39.348
VALLE D'AOSTA		464	2.555		499						3.519
LOMBARDIA	18.751	11.052	20.278	9.241	8.244						67.569
LIGURIA	4.949	16.245	9.625	1.000							31.819
NORD-OCCIDENTALE	31.208	37.327	44.297	19.294	9.929						142.257
TRENTINO ALTO ADIGE			18.268	41.490	14.432						74.191
VENETO	2.769	2.886	4.202	9.853							19.711
FRIULI V. GIULIA	1.766	8.690	1.615		15.537						27.609
EMILIA ROMAGNA		3.584	4.150	11.889	16.191						35.815
NORD-ORIENTALE	4.535	15.160	28.236	63.233	46.161						157.328
TOSCANA	812	6.453	7.793	15.693	8.882						39.634
UMBRIA		1.093		470	41.706						43.270
MARCHE		952	8.181	6.435	7.014						22.584
LAZIO		458	1.717	9.005	6.858						18.039
CENTRO	812	8.958	17.692	31.604	64.461						123.529
ABRUZZO	4.731	17.227	17.746	11.233	9.318						60.257
MOLISE		5.148	3.694	3.877							12.719
CAMPANIA	21.593	34.273	12.619	26.527	0						95.073
PUGLIA				2.437	3.865						6.302
BASILICATA		2.147	4.868	38.437	5.650						51.103
CALABRIA	728	8.294	12.604	8.492	5.123						35.243
SUD	27.053	67.090	51.533	91.005	23.958						260.640
SICILIA											
SARDEGNA	552	918	6.206	5.293	48.146						61.116
ISOLE	552	918	6.206	5.293	48.146						61.116
TOTALE NAZIONALE	64.161	129.655	147.966	210.431	192.656						744.871



PROSPETTO N. II.5.75 A  
 ESERCIZIO : 1991  
 COMUNITA' MONTANE. GESTIONE DEGLI INVESTIMENTI. SPESE - RESIDUI TOTALI:  
 AMMINISTRAZIONE GENERALE (TIT. II SEZ. 1').

DATI IN MILIONI DI LIRE

AREE GEOGRAFICHE	ENTI CON SUPERFICIE IN ETTARI										TUTTI
	fino a 14999		da 15000 a 29999		da 30000 a 49999		da 50000 a 69999		da 70000 in poi		
	1.	2.	3.	4.	5.	6.	7.	8.	9.	10.	
PIEMONTE	1.072	103	1.058	1.152	0						3.388
VALLE D'AOSTA		338	1.335		15						1.669
LOMBARDIA	1.045	1.328	2.101	823	1.282						6.580
LIGURIA	518	8.183	201	43							8.946
NORD-OCCIDENTALE	2.635	9.953	4.698	2.019	1.297						20.604
TRENTINO ALTO ADIGE											7.252
VENETO	302	1.295	5.636	10.217							17.449
FRIULI V. GIULIA	0	5.242	25		2.311						7.579
EMILIA ROMAGNA		170	0	2.414	600						3.185
NORD-ORIENTALE	302	6.706	12.237	13.271	2.949						55.467
TOSCANA	45	42	1.061	2.672	2.100						5.922
UMBRIA		226									7.590
MARCHE		866	1.939	517							6.225
LAZIO		3.801	236	14.125	41						18.204
CENTRO	45	4.936	3.237	19.601	10.122						37.943
ABRUZZO	110	893	606	968	267						2.846
MOLISE											4.438
CAMPANIA	5.729	4.570	503	1.649	0						12.452
PUGLIA				825	319						1.145
BASILICATA		0	776	10.684	0						11.461
CALABRIA	8.574	24.098	4.067	2.142	21.947						60.829
SUD	14.414	30.867	9.086	16.270	22.534						93.174
SICILIA											
SARDEGNA	282	619	3.705	2.374	106.835						113.817
ISOLE	282	619	3.705	2.374	106.835						113.817
TOTALE NAZIONALE	17.680	53.085	32.964	53.538	143.739						301.007

PROSPETTO N. II.5.75 B

ESERCIZIO : 1992

COMUNITA' MONTANE. GESTIONE DEGLI INVESTIMENTI. SPESE - RESIDUI TOTALI:  
AMMINISTRAZIONE GENERALE (TIT. II SEZ. I').

AREE GEOGRAFICHE	DATI IN MILIONI DI LIRE ENTI CON SUPERFICIE IN ETTARI										
	fino a 14999		da 15000 a 29999		da 30000 a 49999		da 50000 a 69999		da 70000 in poi		TUTTI
	1°	2°	3°	4°	5°	6°	7°	8°	9°	10°	
PIEMONTE	1.182	62	5.826	1.159	65						8.295
VALLE D'AOSTA		384	1.976		0						2.362
LOMBARDIA	575	1.540	893	866	509						4.384
LIGURIA	390	6.294	208	31							6.923
<b>NORD-OCCIDENTALE</b>	2.148	8.281	8.904	2.056	574						21.965
TRENTINO ALTO ADIGE			7.050	1.903	981						9.934
VENETO	258	1.241	6.857	8.387							16.744
FRIULI V. GIULIA	768	4.401	25		1.273						6.469
EMILIA ROMAGNA		260	0	1.684	401						2.346
<b>NORD-ORIENTALE</b>	1.026	5.904	13.933	11.975	2.656						35.495
TOSCANA	38	6	1.794	2.382	5.039						9.261
UMBRIA		184		1.854	4.478						6.518
MARCHE		1.148	835	54	3.119						5.157
LAZIO		1.514	575	15.080	37						17.188
<b>CENTRO</b>	38	2.853	3.205	19.351	12.675						38.125
ABRUZZO	82	788	703	960	184						2.718
MOLISE		1.058	2.844	0							3.902
CAMPANIA	4.999	6.392	371	1.655	0						13.419
PUGLIA				120	323						444
BASILICATA		0	353	3.892	0						4.226
CALABRIA	8.307	24.950	2.999	2.644	19.374						58.276
<b>SUD</b>	13.388	33.189	7.253	9.273	19.882						82.986
SICILIA											
SARDEGNA	353	376	7.898	2.049	92.897						103.575
<b>ISOLE</b>	353	376	7.898	2.049	92.897						103.575
<b>TOTALE NAZIONALE</b>	16.956	50.605	41.195	44.705	128.686						282.149

COMUNITA' MONTANE. GESTIONE DEGLI INVESTIMENTI. SPESE - RESIDUI TOTALI:  
 AMMINISTRAZIONE GENERALE (TIT. II SEZ. I').

AREE GEOGRAFICHE	DATI IN VALORI PERCENTUALI															TUTTI					
	ENTI CON SUPERFICIE IN ETARI																				
	fino a 14999		da 15000 a 29999		da 30000 a 49999		da 50000 a 69999		da 70000 in poi		da 70000 in poi		da 70000 in poi		da 70000 in poi						
1°	2°	3°	4°	5°	6°	7°	8°	9°	10°	11°	12°	13°	14°	15°	16°	17°	18°	19°	20°		
PIEMONTE	10,25	-40,00	450,18	0,58	p.n.c.															144,84	
VALLE D'AOSTA		13,49	48,01																		39,80
LOMBARDIA	-44,91	16,00	-57,50	5,22																	-33,36
LIGURIA	-24,69	-23,08	3,04	-27,94																	-22,60
NORD-OCCIDENTALE	-18,49	-16,79	89,52	1,86																	6,60
TRENTINO ALTO ADIGE			7,22	197,10	2550,45																36,97
VENETO	-14,64	-3,98	21,66	-17,90																	-4,03
FRIULI V. GIULIA	p.n.c.	-16,04	0,00																		-14,65
EMILIA ROMAGNA		52,61	p.n.c.	-30,23	-33,15																-26,34
NORD-ORIENTALE	239,46	-11,96	13,86	-9,77	-9,93																0,07
TOSCANA	-14,64	-85,53	69,10	-10,87	139,89																56,37
UMBRIA		-18,48		-18,85	-11,80																-14,13
MARCHE		32,53	-56,94	-89,50	7,51																-17,15
LAZIO		-60,15	143,73	6,61	-9,62																-5,58
CENTRO	-14,64	-42,18	-0,97	-1,27	25,22																0,48
ABRUZZO	-25,90	-11,78	16,09	-0,92	-31,07																-4,51
MOLISE		-18,97	-9,19	p.n.c.																	-12,07
CAMPANIA	-12,74	39,88	-26,20	0,34	p.n.c.																7,76
PUGLIA				-85,38	1,26																-61,21
BASILICATA			-37,04	-43,56	p.n.c.																-63,12
CALABRIA	-3,11	3,53	-26,24	23,44	p.n.c.																-4,19
SUD	-7,11	7,52	-20,17	-43,00	-11,77																-10,93
SICILIA																					
SARDEGNA																					
ISOLE	25,30	-39,27	113,18	-13,71	-13,04																-8,99
TOTALE NAZIONALE	25,30	-39,27	113,18	-13,71	-13,04																-8,99
	-4,09	-4,67	24,96	-16,49	-10,47																-6,26

ESERCIZIO : 1991

PROSPETTO N. II.5.76 A

COMUNITA' MONTANE. GESTIONE DEGLI INVESTIMENTI. SPESE - RESIDUI PASSIVI DA RIPORTARE AL 31 DIC.: AZIONI ED INTERVENTI NEL CAMPO SOCIALE (TIT. II SEZ. 2<sup>a</sup>)

DATI IN MILIONI DI LIRE

AREE GEOGRAFICHE	ENTI CON SUPERFICIE IN ETTARI										TUTTI
	fino a 14999	2 <sup>a</sup>	3 <sup>a</sup>	4 <sup>a</sup>	5 <sup>a</sup>	da 15000 a 29999	30000 a 49999	da 50000 a 69999	da 70000 in poi	TUTTI	
	1 <sup>a</sup>	2 <sup>a</sup>	3 <sup>a</sup>	4 <sup>a</sup>	5 <sup>a</sup>	1 <sup>a</sup>	2 <sup>a</sup>	3 <sup>a</sup>	4 <sup>a</sup>		
PIEMONTE	8.974	12.368	15.950	14.300	3.074						54.667
VALLE D'AOSTA		251	1.126		780						2.158
LOMBARDIA	49.241	20.330	31.300	6.132	7.866						114.870
LIGURIA	6.357	9.456	2	1.622							17.439
NORD-OCCIDENTALE	64.573	42.406	48.379	22.054	11.721						189.133
TRENTINO ALTO ADIGE			270	3.761	8.942						12.974
VENETO	1.654	5.295	3.213	11.129							21.293
FRIULI V. GIULIA	150	11.854	0		9.554						21.558
EMILIA ROMAGNA		2.314	5.985	9.255	28.038						28.038
NORD-ORIENTALE	1.804	19.464	9.469	24.146	83.864						83.864
TOSCANA	1.213	29.741	5.131	1.811	46.077						46.077
UMBRIA		1.785		441	33.291						33.291
MARCHE		1.023	6.061	162	9.250						9.250
LAZIO		2.164	11.988	31.290	27.571						73.015
CENTRO	1.213	34.714	23.181	33.706	68.818						161.634
ABRUZZO	2.484	45.756	7.529	11.263	74.536						74.536
MOLISE		31.130	16.376	31.562	79.068						79.068
CAMPANIA	39.868	18.463	11.988	18.341	88.662						88.662
PUGLIA				12.083	58.777						58.777
BASILICATA		1.591	10.811	212.182	4.543						229.127
CALABRIA	1.427	29.806	50.545	24.725	118.476						118.476
SUD	43.780	126.748	97.250	310.158	648.650						648.650
SICILIA											
SARDEGNA	45	1.388	16.912	5.392	78.725						102.463
ISOLE	45	1.388	16.912	5.392	78.725						102.463
TOTALE NAZIONALE	111.418	224.723	195.193	395.458	258.956						1.185.749

PROSPETTO N. II.5.76 B  
 ESERCIZIO : 1992  
 COMUNITA' MONTANE. GESTIONE DEGLI INVESTIMENTI. SPESE - RESIDUI PASSIVI DA  
 RIPORTARE AL 31 DIC.: AZIONI ED INTERVENTI NEL CAMPO SOCIALE (TIT. II SEZ. 2)

AREE GEOGRAFICHE	DATI IN MILIONI DI LIRE ENTI CON SUPERFICIE IN ETTARI										TUTTI
	fino a 14999		da 15000 a 29999		da 30000 a 49999		da 50000 a 69999		da 70000 in poi		
	1-	2-	3-	4-	5-	6-	7-	8-	9-	0-	
PIEMONTE	8.655	18.144	13.001	13.054						2.115	54.970
VALLE D'AOSTA		136	1.190							1.068	2.396
LOMBARDIA	39.087	22.027	26.633	3.929						13.761	105.439
LIGURIA	5.853	11.322	0	1.493							18.670
NORD-OCCIDENTALE	53.597	51.630	40.826	18.476						16.946	181.476
TRENTINO ALTO ADIGE			263							14.966	16.607
VENETO	1.250	4.434	3.531	13.691							22.909
FRIULI V. GIULIA	0	12.159	0							6.297	18.456
EMILIA ROMAGNA		3.001	4.484	9.036						10.890	27.413
NORD-ORIENTALE	1.250	19.595	8.280	24.105						32.155	85.386
TOSCANA	1.220	28.377	9.391	6.537						9.784	55.310
UMBRIA		2.800		499						31.310	34.610
MARCHE		2.171	6.421	163						2.383	11.140
LAZIO		5.064	11.393	30.159						25.387	72.004
CENTRO	1.220	38.413	27.205	37.359						68.865	173.064
ABRUZZO	2.271	42.202	6.896	10.544						5.904	67.819
MOLISE		32.973	53.784	31.377							118.134
CAMPANIA	31.522	20.534	13.469	20.006						0	85.533
PUGLIA				8.349						46.495	54.845
BASILICATA		1.416	9.994	142.224						6.692	160.329
CALABRIA	1.427	30.176	47.310	21.865						9.653	110.433
SUD	35.221	127.304	131.654	234.368						68.747	597.095
SICILIA											
SARDEGNA	296	5.706	14.984	6.125						57.511	84.625
ISOLE	296	5.706	14.984	6.125						57.511	84.625
TOTALE NAZIONALE	91.586	242.651	222.750	320.435						244.225	1.121.649



PROSPETTO N. II.5.76 C

VARIAZIONE ESERCIZIO : 1992/1991

COMUNITA' MONTANE. GESTIONE DEGLI INVESTIMENTI. SPESE - RESIDUI PASSIVI DA RIPORTARE AL 31 DIC.: AZIONI ED INTERVENTI NEL CAMPO SOCIALE (TIT. II SEZ. 2.)

AREE GEOGRAFICHE	DATI IN VALORI PERCENTUALI ENTI CON SUPERFICIE IN ETTARI										TUTTI
	fino a 15000		da 15000 a 30000		da 30000 a 50000		da 50000 a 70000		da 70000 in poi		
	1°	2°	3°	4°	5°	6°	7°	8°	9°	10°	
PIEMONTE	-3,55	46,69	-16,48	-6,71	-31,18						0,55
VALLE D'AOSTA		-45,63	5,66								11,01
LOMBARDIA	-20,61	8,34	-14,90	-35,92	74,94						-8,20
LIGURIA	-7,92	19,73	-63,96	-7,94							7,06
NORD-OCCIDENTALE	-16,99	21,75	-15,61	-16,22	44,57						-4,04
TRENTINO ALTO ADIGE			-2,37	-63,36	67,37						26,00
VENETO	-24,41	-16,25	9,88	23,02							7,58
FRIULI V. GIULIA	-100,00	2,57	p.n.c.		-34,06						-14,38
EMILIA ROMAGNA		29,67	-25,07	-2,36	3,89						-2,22
NORD-ORIENTALE	-30,69	0,66	-12,56	-0,16	10,95						1,81
TOSCANA	0,53	-4,58	83,01	260,77	19,62						20,03
UMBRIA		56,84			13,00						3,96
MARCHE		112,22	5,93	0,91	19,00						20,43
LAZIO		134,02	-4,96	-3,61	-7,92						-1,38
CENTRO	0,53	10,65	17,35	10,83	0,06						7,07
ABRUZZO	-6,58	-7,76	-6,40	-6,38	-21,30						-9,01
MOLISE		5,91	228,43	-0,58							49,40
CAMPANIA	-20,93	11,22	12,35	9,07	p.n.c.						-3,52
PUGLIA											-6,68
BASILICATA		-10,95	-7,55	-32,97	47,32						-30,02
CALABRIA	0,00	1,24	-6,40	-11,56	-19,36						-6,78
SUD	-19,55	0,43	37,17	-24,43	-2,77						-7,94
SICILIA											
SARDEGNA	550,64	310,89	-11,39	13,61	-26,94						-17,40
ISOLE	550,64	310,89	-11,39	13,61	-26,94						-17,40
TOTALE NAZIONALE	-17,79	7,97	14,11	-18,97	-5,68						-5,40

ESERCIZIO : 1991

PROSPETTO N. II.5.77 A

COMUNITA' MONTANE. GESTIONE DEGLI INVESTIMENTI. SPESE - RESIDUI PASSIVI DA RIPORTARE AL 31 DIC. AZIONI ED INTERVENTI NEL CAMPO ECONOMICO (TIT.II SEZ. 3°)

AREE GEOGRAFICHE	DATI IN MILIONI DI LIRE										TUTTI
	ENTI CON SUPERFICIE IN ETTARI										
	fino a 14999		da 15000 a 29999		da 30000 a 49999		da 50000 a 69999		da 70000 in poi		
1°	2°	3°	4°	5°	6°	7°	8°	9°	10°	11°	
PIEMONTE	3.767	10.231	6.969	7.316	1.747						30.031
VALLE D'AOSTA		194	2.407		62						2.665
LOMBARDIA	7.940	25.266	30.056	18.727	26.140						108.131
LIGURIA	7.840	32.977	21.308	3.768							65.895
NORD-OCCIDENTALE	19.548	68.670	60.742	29.812	27.950						206.723
TRENTINO ALTO ADIGE			6.539	18.600	8.296						33.437
VENETO	7.571	3.452	4.974	3.381							19.380
FRIULI V. GIULIA	2.477	17.754	10.254		28.058						58.545
EMILIA ROMAGNA		8.083	2.180	20.481	31.740						62.465
NORD-ORIENTALE	10.049	29.290	23.948	42.464	68.095						173.848
TOSCANA	625	52.284	4.412	21.834	10.149						89.306
UMBRIA		153		0	15.581						15.734
MARCHE		1.707	11.535	20.924	8.013						42.202
LAZIO		5.769	5.487	45.939	6.621						63.817
CENTRO	625	59.915	21.455	88.699	40.365						211.061
ABRUZZO	12.707	58.189	59.264	44.582	30.194						204.937
MOLISE		1.908	10.380	20.131							32.420
CAMPANIA	45.882	160.426	11.895	54.403	0						272.607
PUGLIA				53.480	20.611						74.091
BASILICATA		2.934	14.950	159.776	21.566						199.229
CALABRIA	1.252	7.789	151.264	43.174	3.703						207.184
SUD	59.842	231.248	247.756	375.548	76.076						990.471
SICILIA											
SARDEGNA	8.475	2.175	12.144	30.809	42.727						96.332
ISOLE	8.475	2.175	12.144	30.809	42.727						96.332
TOTALE NAZIONALE	98.541	391.299	366.047	567.333	255.214						1.678.436

ESERCIZIO : 1992

PROSPETTO N. II.5.77 B

COMUNITA' MONTANE, GESTIONE DEGLI INVESTIMENTI, SPESE - RESIDUI PASSIVI DA RIPORTARE AL 31 DIC. AZIONI ED INTERVENTI NEL CAMPO ECONOMICO (TIT. II SEZ. 3<sup>a</sup>)

AREE GEOGRAFICHE	DATI IN MILIONI DI LIRE										TUTTI
	ENTI CON SUPERFICIE IN ETTARI										
	fino a 14999	da 15000 a 29999	da 30000 a 49999	da 50000 a 69999	da 70000 in poi	1 <sup>a</sup>	2 <sup>a</sup>	3 <sup>a</sup>	4 <sup>a</sup>	5 <sup>a</sup>	
PIEMONTE	4.240	9.584	13.286	7.250	1.806						36.167
VALLE D'AOSTA		172	2.745		55						2.973
LOMBARDIA	8.923	19.221	32.190	14.890	25.310						100.526
LIGURIA	7.874	38.486	25.123	4.082							75.565
NORD-OCCIDENTALE	21.038	67.463	73.345	26.212	27.173						215.233
TRENTINO ALTO ADIGE			9.671	41.506	7.615						58.795
VENETO	7.775	3.138	4.022	1.769							16.705
FRIULI V. GIULIA	2.515	17.115	9.154		21.982						50.767
EMILIA ROMAGNA		7.446	1.724	19.553	26.360						55.084
NORD-ORIENTALE	10.291	27.700	24.572	62.829	55.957						181.351
TOSCANA	789	7.661	5.354	17.662	12.417						43.886
UMBRIA		125		0	15.541						15.667
MARCHE		4.620	11.503	17.516	9.727						43.368
LAZIO		6.263	5.130	42.264	6.887						60.545
CENTRO	789	18.671	21.989	77.443	44.573						163.467
ABRUZZO	8.438	49.622	45.262	38.782	25.559						167.664
MOLISE		1.853	8.860	16.453							27.167
CAMPANIA	56.922	159.678	13.699	61.480	0						291.781
PUGLIA				53.445	23.902						77.348
BASILICATA		2.105	21.660	157.295	20.306						201.367
CALABRIA	823	117.872	55.902	41.510	3.634						219.744
SUD	66.184	331.132	145.384	368.968	73.403						985.073
SICILIA											
SARDEGNA	7.077	1.686	8.428	38.515	38.057						93.765
ISOLE	7.077	1.686	8.428	38.515	38.057						93.765
TOTALE NAZIONALE	105.380	446.654	273.721	573.969	239.166						1.638.892

PROSPETTO N. II.5.77 C

VARIAZIONE ESERCIZIO : 1992/1991

COMUNITA' MONTANE. GESTIONE DEGLI INVESTIMENTI. SPESE - RESIDUI PASSIVI DA  
RIPORTARE AL 31 DIC. AZIONI ED INTERVENTI NEL CAMPO ECONOMICO (TIT. II SEZ. 3°)

AREE GEOGRAFICHE	DATI IN VALORI PERCENTUALI										TUTTI
	ENTI CON SUPERFICIE IN ETARI										
	fino a 14999	da 15000 a 29999	da 30000 a 49999	da 50000 a 69999	da 70000 in poi	1°	2°	3°	4°	5°	
PIEMONTE	12,54	-6,32	90,63	-0,90	3,40						20,43
VALLE D'AOSTA		-11,63	14,01		-10,44						11,56
LOMBARDIA	12,37	-23,92	7,10	-20,54	-3,17						-7,03
LIGURIA	0,43	16,70	17,90	8,31							14,67
NORD-OCCIDENTALE	7,62	-1,75	20,74	-12,07	-2,77						4,11
TRENTINO ALTO ADIGE			47,89	123,14	-8,21						75,83
VENETO	2,69	-9,09	-19,14	-47,67							-13,79
FRIULI V. GIULIA	1,51	-3,59	-10,72		-21,65						-13,28
EMILIA ROMAGNA		-7,88	-20,91	-4,53	-16,94						-11,94
NORD-ORIENTALE	2,40	-5,42	2,60	47,95	-17,82						4,31
TOSCANA	26,18	-85,34	21,35	-19,10	22,34						-50,85
UMBRIA		-18,21		p.n.c.	-0,25						-0,42
MARCHE		170,54	-0,44	-16,28	21,38						2,76
LAZIO		8,56	-6,49	-8,00	4,01						-5,12
CENTRO	26,18	-68,83	2,49	-12,69	10,42						-22,54
ABRUZZO	-33,59	-14,72	-23,62	-13,00	-15,35						-18,18
MOLISE		-2,85	-14,64	-16,26							-16,20
CAMPANIA	24,06	-0,46	15,16	13,00	p.n.c.						7,03
PUGLIA				-0,06	15,96						4,39
BASILICATA		-28,27	44,87	-1,55	-5,84						1,07
CALABRIA	-34,24	1413,28	-63,04	-3,85	-1,84						6,06
SUD	10,59	43,19	-41,31	-1,75	-3,51						-0,54
SICILIA											
SARDEGNA	-16,49	-22,45	-30,59	25,01	-10,93						-2,66
ISOLE	-16,49	-22,45	-30,59	25,01	-10,93						-2,66
TOTALE NAZIONALE	6,94	14,14	-25,22	1,16	-6,28						-2,35

ESERCIZIO : 1991

PROSPETTO N. II-S.78 A

COMUNITA' MONTANE. GESTIONE DEGLI INVESTIMENTI. SPESE TOTALI RESIDUI DA RIPORTARE AL 31 DICEMBRE: TOTALE DEGLI INVESTIMENTI (TIT. II AL NETTO DEI VERSAMENTI BANCARI E DELLA TESORERIA).

AREE GEOGRAFICHE	DATI IN MILIONI DI LIRE										TUTTI
	ENTI CON SUPERFICIE IN ETTARI										
	fino a 14999	da 15000 a 29999	da 30000 a 49999	da 50000 a 69999	da 70000 in poi	1°	2°	3°	4°	5°	
PIEMONTE	15.476	22.754	24.103	23.280	4.821						90.436
VALLE D'AOSTA		785	4.876		857						6.519
LOMBARDIA	58.227	46.928	64.291	25.701	35.485						230.635
LIGURIA	14.779	50.621	22.426	5.434	93.262						420.852
NORD-OCCIDENTALE	88.483	121.089	115.699	54.416	41.164						55.410
TRENTINO ALTO ADIGE			13.384	24.749	17.276						58.158
VENETO	9.528	10.041	13.824	24.762							87.684
FRIULI V. GIULIA	2.627	34.851	10.280		39.924						93.709
EMILIA ROMAGNA		10.569	8.165	32.151	42.822						294.962
NORD-ORIENTALE	12.156	55.462	45.655	81.663	100.024						141.544
TOSCANA	1.865	82.128	10.781	26.319	20.429						58.205
UMBRIA		2.165		2.727							60.165
MARCHE		3.621	22.020	21.604	12.918						168.289
LAZIO		11.814	18.317	97.416	40.741						428.207
CENTRO	1.885	99.730	51.119	148.068	127.398						282.711
ABRUZZO	15.308	104.881	67.527	56.814	38.180						116.051
MOLISE		34.344	30.013	51.693							374.744
CAMPANIA	91.842	184.119	24.387	74.395	0						134.221
PUGLIA				66.388	67.832						446.285
BASILICATA		4.526	28.297	383.774	29.687						394.023
CALABRIA	11.254	61.694	213.378	70.042	37.653						1.748.038
SUD	118.404	389.566	363.605	703.108	173.353						378.985
SICILIA											378.985
SARDEGNA	8.803	4.183	32.808	38.769	294.421						378.985
ISOLE	8.803	4.183	32.808	38.769	294.421						3.271.041
TOTALE NAZIONALE	229.732	670.031	608.888	1.026.026	736.362						

ESERCIZIO : 1992

PROSPETTO N. 11.5.78 B

COMUNITA' MONTANE. GESTIONE DEGLI INVESTIMENTI. SPESE TOTALI RESIDUI DA RIPORTARE AL 31 DICEMBRE: TOTALE DEGLI INVESTIMENTI (TIT.II AL NETTO DEI VERSAMENTI BANCARI E DELLA TESORERIA).

AREE GEOGRAFICHE	DATI IN MILIONI DI LIRE										TUTTI
	ENTI CON SUPERFICIE IN ETTARI										
	fino a 14999	da 15000 a 29999	da 30000 a 49999	da 50000 a 69999	da 70000 in poi	1°	2°	3°	4°	5°	
PIEMONTE	15.410	27.823	32.355	21.526	3.987						101.102
VALLE D'AOSTA		693	5.919		1.125						7.738
LOMBARDIA	48.647	42.792	60.429	19.677	40.022						211.569
LIGURIA	14.150	56.110	25.748	5.606							101.615
NORD-OCCIDENTALE	78.207	127.419	124.452	46.810	45.135						422.026
TRENTINO ALTO ADIGE			16.965	48.543	23.543						89.092
VENETO	9.284	8.814	14.411	23.860							56.371
FRIULI V. GIULIA	3.283	33.675	9.180		29.552						75.693
EMILIA ROMAGNA		10.708	6.208	30.289	37.652						84.859
NORD-ORIENTALE	12.568	53.199	46.786	102.692	90.768						306.016
TOSCANA	2.048	36.140	16.598	26.582	27.241						108.611
UMBRIA		3.110		2.354	54.957						60.422
MARCHE		7.944	20.490	17.734	15.230						61.400
LAZIO		12.993	17.641	92.110	37.388						160.133
CENTRO	2.048	60.189	54.750	136.780	134.818						390.568
ABRUZZO	10.797	92.612	52.978	50.286	32.023						238.699
MOLISE		35.865	66.927	47.830							150.643
CAMPANIA	93.805	187.218	27.540	83.143	0						391.708
PUGLIA				63.140	70.928						134.069
BASILICATA		3.521	33.102	304.559	29.423						370.607
CALABRIA	10.558	174.005	136.136	66.019	34.765						421.486
SUD	115.161	493.244	316.686	614.980	167.141						1.707.214
SICILIA											
SARDEGNA	7.728	7.770	31.311	46.873	246.714						340.397
ISOLE	7.728	7.770	31.311	46.873	246.714						340.397
TOTALE NAZIONALE	215.715	741.823	573.967	950.138	684.378						3.166.222



ESERCIZIO : 1991

PROSPETTO N. II.6.1 A

COMUNI, ENTRATE-ACCERTAMENTI IN CONTO COMPETENZA: PARTITE  
DI GIRO (TITOLO VI).

AREE GEOGRAFICHE	DATI IN MILIONI DI LIRE														ENTI CON PIU' DI 8.000 ABITANTI	ENTI CON PIU' DI 8.000 ABITANTI	TUTTI
	ENTI CON POPOLAZIONE																
	1 8.000	5- 8.001 9.999	6- 10.000 19.999	7- 20.000 59.999	8- 60.000 99.999	9- 100.000 249.999	10- 250.000 499.999	11- 500.000									
PIEMONTE	0	12.585	39.925	96.821	26.400	50.522									1.162.746	1.399.001	0
VALLE D'AOSTA	0			4.321												4.321	0
LOMBARDIA	0	43.322	137.332	191.080	126.651	171.910									618.162	1.288.480	0
LIGURIA	0	6.518	23.990	41.974	8.997	12.953									466.780	561.213	0
NORD-OCCIDENTALE	0	62.426	201.248	334.197	162.049	235.306									2.247.709	3.243.018	0
TRENTINO ALTO ADIGE	0	1.599	17.580	19.727	20.788	22.838										82.534	0
VENETO	0	22.809	72.134	84.659	9.029	82.926									162.327	433.887	0
FRIULI V. GIULIA	0	10.069	22.515	24.555	28.529	96.050										181.720	0
EMILIA ROMAGNA	0	21.481	78.915	79.757	73.226	296.749									88.852	638.982	0
NORD-ORIENTALE	0	55.960	191.146	208.700	131.573	498.564									251.180	1.337.125	0
TOSCANA	0	18.997	73.506	135.420	128.814	41.320									109.017	507.077	0
UMBRIA	0	850	21.407	26.676		31.468										80.402	0
MARCHE	0	6.869	36.987	72.355	16.484	65.407										198.105	0
LAZIO	0	8.928	38.183	121.323		11.467									447.444	627.348	0
CENTRO	0	35.646	170.086	355.776	145.299	149.664									447.444	1.412.934	0
ABRUZZO	0	3.353	11.841	47.318	24.522	15.804										102.839	0
MOLISE	0	1.865	854	13.041												15.761	0
CAMPANIA	0	43.500	162.147	173.257	105.016	55.299									287.014	826.235	0
PUGLIA	0	12.499	67.822	132.304	31.584	38.731									64.953	347.895	0
BASILICATA	0	3.925	26.725	5.836	19.800											56.288	0
CALABRIA	0	6.546	31.208	27.520	41.089	21.763										128.128	0
SUD	0	71.691	300.599	399.279	222.012	131.597									64.953	1.477.148	0
SICILIA	0	50.438	210.941	253.713	63.930	111.790									123.864	1.060.649	0
SARDEGNA	0	3.860	12.946	18.482	3.920	41.250										80.460	0
ISOLE	0	54.298	223.887	272.195	67.851	153.041									123.864	1.141.109	0
TOTALE NAZIONALE	0	280.022	1.066.968	1.570.150	728.785	1.168.254									3.106.031	8.611.336	0



ESERCIZIO : 1992

PROSPETTO N. II.6.1 B

COMUNI. ENTRATE-ACCERTAMENTI IN CONTO COMPETENZA: PARTITE  
DI GIRO (TITOLO VI).

DATI IN MILIONI DI LIRE

AREE GEOGRAFICHE	ENTRATA IN MILIONI DI LIRE											ENTI CON PIU' DI 8.000 ABITANTI	TUTTI	
	1 8.000	5 9.999	6 10.000	7 19.999	8 20.000	9 59.999	10 60.000	11 99.999	12 100.000	13 249.999	14 499.999			15 500.000
PIEMONTE	14.061	41.822	100.460	28.972	49.899	1.261.960							4.597	
VALLE D'AOSTA			4.597										1.360.576	
LOMBARDIA	41.177	149.278	202.855	124.845	170.810	202.287	299.633						3.161.983	
LIGURIA	6.691	24.942	43.141	13.286	233.996	2.135.895	85.686						497.223	
NORD-OCCIDENTALE	61.930	215.983	351.055	163.121	22.434	215.252	199.038						683.023	
TRENTINO ALTO ADIGE	1.674	19.965	21.653	8.005	110.414	91.891	1.464.970						531.220	
VENETO	24.362	74.566	89.692	31.221	314.852	307.143	84.506						192.151	
FRIULI V. GIULIA	9.325	22.849	25.227	78.525	533.065	41.811	84.506						192.151	
EMILIA ROMAGNA	23.498	85.764	88.492	137.709	307.143	131.557	84.506						192.151	
NORD-ORIENTALE	58.860	203.125	225.066	147.012	111.731	131.557	84.506						192.151	
TOSCANA	22.472	76.635	147.012	111.731	131.557	131.557	84.506						192.151	
UMBRIA	824	21.444	27.852	20.604	38.396	533.793	709.474						104.198	
MARCHE	7.177	38.969	87.002	20.604	38.396	533.793	709.474						17.268	
LAZIO	9.444	40.405	113.858	113.858	11.972	11.972	104.198						17.268	
CIENTRO	39.918	177.455	375.726	132.356	126.565	131.557	104.198						17.268	
ABRUZZO	3.477	11.948	58.712	13.611	16.447	16.447	104.198						17.268	
MOLISE	2.075	835	14.357	20.033	19.411	19.411	104.198						17.268	
CAMPANIA	28.201	111.476	155.514	106.674	47.440	47.440	104.198						17.268	
PUGLIA	13.496	71.065	126.309	35.478	39.951	77.517	104.198						17.268	
BASILICATA	3.353	17.408	6.471	20.033	19.411	19.411	104.198						17.268	
CALABRIA	6.164	33.594	34.979	45.992	19.411	19.411	104.198						17.268	
SUD	56.768	246.330	396.346	221.791	123.251	77.517	104.198						17.268	
SICILIA	36.325	195.173	257.900	52.663	107.285	223.345	104.198						17.268	
SARDEGNA	4.343	13.928	20.566	4.224	49.160	49.160	104.198						17.268	
ISOLE	40.668	209.101	278.467	56.887	156.445	223.345	104.198						17.268	
TOTALE NAZIONALE	258.146	1.051.996	1.626.661	711.846	1.173.324	3.230.697	8.792.237						104.198	

PROSPETTO N. II.6.1 C

COMUNI. ENTRATE-ACCERTAMENTI IN CONTO COMPETENZA: PARTITE DI GIRO (TIPOLO VI).

VARIATIONE ESERCIZIO : 1992/1991

DATI IN VALORI PERCENTUALI

AREE GEOGRAFICHE	ENTI CON POPOLAZIONE										ENTI CON PIU' DI 8.000 ABITANTI	TUTTI
	1	8.001	10.000	20.000	60.000	100.000	250.000	500.000	DA 11.	11.		
	8.000	5-	6-	7-	8-	9-	10-	11-	11-	11-		
PIEMONTE		11,72	4,75	3,75	9,74	-1,23		8,33			7,78	
VALLE D'AOSTA				6,37							6,37	
LOMBARDIA		-4,95	8,65	6,16	-1,42	-0,64					5,59	
LIGURIA		2,65	3,96	2,78	3,39	2,57					-46,60	
NORD-OCCIDENTALE		-0,79	7,32	5,04	0,66	-0,59					-2,49	
TRENTINO ALTO ADIGE		4,64	13,56	9,76	-3,99	-1,76					3,81	
VENETO		6,80	3,34	5,94	-11,34	2,93	32,60				14,59	
FRIULI V. GIULIA		-7,38	1,47	2,73	9,43	14,95					9,52	
EMILIA ROMAGNA		9,39	8,67	10,95	7,23	6,10	3,41				6,89	
NORD-ORIENTALE		5,18	6,26	7,84	4,66	6,92	22,28				9,56	
TOSCANA		18,29	4,25	8,56	-13,26	1,18	20,67				4,76	
UMBRIA		-2,98	0,17	4,40		9,26					5,10	
MARCHE		4,48	5,35	20,24	24,99	-41,29					-3,00	
LAZIO		5,77	5,81	-6,15		4,40					13,09	
CENTRO		11,98	4,33	5,60	-8,92	-15,43	20,67				7,39	
ABRUZZO		3,69	0,90	24,07	-44,49	4,07					1,32	
MOLISE		11,26	-2,18	10,08							9,56	
CAMPANIA		-35,17	-31,24	-10,24		-14,21					7,25	
PUGLIA		7,97	4,78	-4,53		3,14	19,34				4,57	
BASILICATA		-14,57	-34,86	10,89	1,17						-16,02	
CALABRIA		-5,83	7,64	27,10	11,93	-10,80					9,37	
SUD		-20,81	-18,05	-0,73	-0,09	-6,34	19,34				5,23	
SICILIA		-27,98	-7,47	1,65	-17,62	-4,02	-9,19				-6,01	
SARDEGNA		12,49	7,58	11,27	7,74	19,17					14,61	
ISOLE		-25,10	-6,60	2,30	-16,15	2,22	-9,19				-4,55	
TOTALE NAZIONALE		-7,81	-3,21	3,59	-2,32	0,43	10,19				2,10	

ESERCIZIO : 1991

PROSPETTO N. II.6.2 A

COMUNI. ENTRATE-RISCOSSIONI IN CONTO COMPETENZA: PARTITE  
DI GIRO (TITOLO VI).

DATI IN MILIONI DI LIRE

ANEE GEOGRAFICHE	ENTI CON POPOLAZIONE											ENTI CON PIU' DI 8.000 ABITANTI	TUTTI			
	1															
	8.000	5	6	7	8	9	10	11	12	13	14			DA 500.000		
PIEMONTE	0	11.302	19.999	35.889	84.731	23.494	34.816	1.047.778							1.238.012	0
VALLE D'AOSTA	0				3.888										3.888	0
LOMBARDIA	0	37.775	119.803	165.779	165.779	104.227	140.836								1.081.052	0
LIGURIA	0	5.618	20.859	36.637	36.637	8.153	12.142								525.581	0
NORD-OCCIDENTALE	0	54.696	176.552	291.036	291.036	135.874	187.794								2.848.534	0
TRENTINO ALTO ADIGE	0	1.482	16.118	17.908	17.908	17.166	20.634								73.310	0
VENETO	0	19.907	67.140	74.269	74.269	7.150	53.169								342.172	0
FRIULI V. GIULIA	0	8.038	20.394	18.830	18.830	19.581	77.977								144.821	0
EMILIA ROMAGNA	0	19.851	70.127	74.880	74.880	64.944	221.957								530.561	0
NORD-ORIENTALE	0	49.279	173.780	185.889	185.889	108.844	373.739								1.090.867	0
TOSCANA	0	16.848	63.857	117.768	117.768	98.460	40.515								417.026	0
UMBRIA	0	799	16.867	23.883	23.883	29.440	29.440								70.991	0
MARCHE	0	6.438	32.264	61.807	61.807	15.996	28.712								145.219	0
LAZIO	0	7.780	33.802	98.239	98.239	10.881	10.881								553.081	0
CENTRO	0	31.866	146.792	307.699	307.699	114.457	109.549								1.186.318	0
ABRUZZO	0	2.966	10.235	41.378	41.378	7.302	14.701								76.583	0
MOLISE	0	1.757	583	583	11.303										13.644	0
CAMPANIA	0	38.402	120.116	149.824	149.824	88.133	44.746								308.572	0
PUGLIA	0	11.556	62.170	115.133	115.133	25.310	32.703								42.838	0
BASILICATA	0	2.147	24.670	5.190	5.190	10.830	61.698								112.318	0
CALABRIA	0	5.958	29.143	23.994	23.994	33.542	19.678								73.435	0
SUD	0	62.789	246.921	346.824	346.824	165.119	111.829								832.934	0
SICILIA	0	39.471	165.528	188.993	188.993	52.873	60.061								79.498	0
SARDEGNA	0	3.604	11.769	16.492	16.492	3.378	38.191								73.435	0
ISOLE	0	43.075	177.298	205.485	205.485	56.252	98.252								832.934	0
TOTALE NAZIONALE	0	241.707	921.344	1.330.935	1.330.935	580.547	881.166								7.170.555	0

PROSPETTO N. II.6.2 B

ESERCIZIO : 1992

COMUNI. ENTRATE-RISCOSSIONI IN CONTO COMPETENZA: PARTITE  
DI GIRO (TITOLO VI).

AREE GEOGRAFICHE	DATI IN MILIONI DI LIRE													ENTI CON PIU' DI 8.000 ABITANTI	TUTTI		
	ENTI CON POPOLAZIONE																
	1 8.000	5- 8.001 9.999	6- 10.000 19.999	7- 20.000 59.999	8- 60.000 99.999	9- 100.000 249.999	10- 250.000 499.999	11- 500.000								DA 500.000	
PIEMONTE	12.849	37.520	89.589	23.768	34.026	1.109.990	1.307.544									1.307.544	
VALLE D'AOSTA			4.129				4.129									4.129	
LOMBARDIA	36.699	130.744	172.383	97.884	142.848	555.525	1.135.486									1.135.486	
LIGURIA	6.279	21.687	38.325	8.708	12.487	174.048	261.536									261.536	
NORD-OCCIDENTALE	55.828	189.352	304.227	130.362	189.362	1.839.563	2.708.696									2.708.696	
TRENTINO ALTO ADIGE	1.587	19.306	18.782	17.269	20.520		77.466									77.466	
VENETO	21.975	69.695	81.134	7.829	63.029	125.006	368.671									368.671	
FRIULI V. GIULIA	8.273	20.301	19.912	19.878	99.679		166.044									166.044	
EMILIA ROMAGNA	21.617	78.111	80.584	72.068	239.476	80.066	571.924									571.924	
NORD-ORIENTALE	53.453	187.415	200.414	117.045	422.705	205.073	1.186.107									1.186.107	
TOSCANA	18.584	68.437	127.996	99.574	41.238	80.320	436.151									436.151	
UMBRIA	766	16.438	23.959	31.490			72.655									72.655	
MARCHE	6.815	35.298	63.552	19.925	33.362		158.954									158.954	
LAZIO	8.325	35.905	96.013	11.865	458.063		610.172									610.172	
CENTRO	34.492	156.079	311.522	119.499	117.956	80.320	1.277.933									1.277.933	
ABRUZZO	3.066	10.705	47.578	9.261	15.378		85.991									85.991	
MOLISE	1.996	774	12.821				15.593									15.593	
CAMPANIA	25.129	100.738	137.491	87.105	42.853		747.141									747.141	
PUGLIA	12.164	65.730	113.718	29.134	32.166	74.083	328.997									328.997	
BASILICATA	2.103	15.909	5.931	13.196			37.143									37.143	
CALABRIA	5.591	31.037	51.001	36.310	18.246		122.188									122.188	
SUD	50.052	224.895	348.543	175.011	108.644	74.083	1.335.055									1.335.055	
SICILIA	28.383	138.812	184.621	40.881	61.515	206.800	735.269									735.269	
SARDEGNA	3.993	12.424	18.162	3.430	45.802		83.812									83.812	
ISOLE	32.377	151.237	202.783	44.311	107.317	206.800	819.081									819.081	
TOTALE NAZIONALE	226.203	908.979	1.367.491	586.230	945.966	566.276	7.326.874									7.326.874	







VARIAZIONE ESERCIZIO : 1992/1991

PROSPETTO N. II.6.3 C  
 COMUNI. ENTRATE-RESIDUI DALLA COMPETENZA: PARTITE DI GIRO  
 (TITOLO VI).

AREE GEOGRAFICHE	DATI IN VALORI PERCENTUALI											ENTI CON PIU' DI 8.000 ABITANTI	TUTTI
	ENTI CON POPOLAZIONE												
	1 8.000	5. 8.001	6. 9.999	7. 10.000	8. 20.000	9. 59.999	10. 99.999	11. 200.000	12. 499.999	13. 999.999	14. 250.000		
PIEMONTE		-5,54	6,58	7,97	-8,42	7,97	7,97	1,06				32,18	25,59
VALLE D'AOSTA													7,97
LOMBARDIA		-19,28	8,81	20,43	20,23	-10,01						10,03	8,51
LIGURIA		-54,18	3,97	-9,74	-29,59	-1,46						14,66	6,91
NORD-OCCIDENTALE		-21,06	7,83	8,49	25,15	-6,21						20,88	16,90
TRENTINO ALTO ADIGE		-26,42	-54,90	57,80	-25,74	-13,15							-10,89
VENETO		-17,76	-2,86	-17,63	-90,63	-24,94					115,93		40,16
FRIULI V. GIULIA		-48,19	20,07	-7,15	26,76	-40,59							-16,00
EMILIA ROMAGNA		15,48	-12,92	62,15	-22,03	0,78					17,61		2,46
NORD-ORIENTALE		-19,06	-9,53	8,06	-9,08	-11,58					96,87		13,23
TOSCANA		80,91	-15,05	7,72	-59,94	-28,86					74,03		5,57
UMBRIA		14,00	10,29	39,36		42,65							25,91
MARCHE		-16,11	-22,26	122,51	39,18	-86,27							-37,22
LAZIO		-2,57	2,70	-22,69		-81,66						68,03	33,70
CENTRO		43,56	-8,23	18,72	-58,37	-78,53					74,03		5,64
ABRUZZO		6,10	-22,55	87,42	-74,73	-3,07							-30,65
MOLISE		-26,74	-77,38	-11,68									-20,84
CAMPANIA		-39,74	-74,45	-23,08	15,91	-56,52						18,08	-17,40
PUGLIA		41,31	-5,59	-26,67	1,11	29,15					5,49		-6,35
BASILICATA		-29,72	-27,04	-16,27	-23,80								-24,72
CALABRIA		-2,51	23,86	12,82	28,29	-44,14							13,56
SUD		-24,54	-60,06	-8,86	-17,77	-26,11					5,49		-15,63
SICILIA		-27,58	24,10	13,22	6,55	-11,51					-72,29		-13,13
SARDEGNA		36,40	27,84	20,82	46,32	9,75							19,71
ISOLE		-26,12	24,20	13,45	8,41	-10,33					-72,29		-12,38
TOTALE NAZIONALE		-16,63	-13,64	8,34	-15,26	-20,81					20,11		1,70



ESERCIZIO : 1991

PROSPETTO N. II.6.4 A

COMUNI. ENTRATE-ACCERTAMENTI IN CONTO RESIDUI: PARTITE DI GIRO (TITOLO VI).

DATI IN MILIONI DI LIRE

AREE GEOGRAFICHE	ENTI CON POPOLAZIONE											ENTI CON PIU' DI 8.000 ABITANTI			TUTTI	
	1	8.001 9.999	10.000 19.999	20.000 59.999	60.000 99.999	8-	9-	10-	11-	DA 500.000		250.000 499.999	500.000 11-	CON PIU' DI 8.000 ABITANTI		TUTTI
	8.000	5-	6-	7-	8-	9-	10-	11-	12-	13-						
PIEMONTE	0	2.034	7.055	16.978	17.236	35.451	74.687							93.444	0	
VALLE D'AOSTA	0			376										376	0	
LOMBARDIA	0	7.966	23.509	36.470	36.589	68.431	68.431						186.320	359.287	0	
LIGURIA	0	1.225	2.936	6.100	1.618	1.091	1.091						46.592	59.564	0	
NORD-OCCIDENTALE	0	11.227	33.501	59.925	55.444	84.210	84.210						266.364	512.672	0	
TRENTINO ALTO ADIGE	0	96	1.114	2.332	8.196	3.974	3.974							15.714	0	
VENETO	0	4.695	10.430	14.707	478	36.007	36.007							117.373	0	
FRIULI V. GIULIA	0	2.227	10.780	6.433	35.433	47.951	47.951							102.827	0	
EMILIA ROMAGNA	0	4.003	10.313	9.995	6.990	103.240	103.240							152.636	0	
NORD-ORIENTALE	0	11.023	32.639	33.469	51.099	191.174	191.174							388.551	0	
TOSCANA	0	3.961	12.068	49.276	32.377	1.758	1.758							154.517	0	
UMBRIA	0	62	4.309	4.792		15.924	15.924							25.088	0	
MARCHE	0	1.418	7.263	17.258	1.142	10.063	10.063							37.147	0	
LAZIO	0	1.880	10.881	55.576		430	430						169.865	238.635	0	
CENTRO	0	7.323	34.523	126.904	33.520	28.177	28.177						169.865	455.388	0	
ABRUZZO	0	514	2.906	16.337	5.676	2.767	2.767							28.202	0	
MOLISE	0	187	271	10.006										10.465	0	
CAMPANIA	0	7.562	89.191	98.436	96.102	10.265	10.265						383.115	684.672	0	
PUGLIA	0	3.368	15.951	37.327	24.854	40.880	40.880							129.242	0	
BASILICATA	0	862	3.719	1.418	76.958	6.849	6.849							82.958	0	
CALABRIA	0	773	5.248	18.440	33.616	5.615	5.615							63.895	0	
SUD	0	13.268	117.289	181.967	237.208	59.737	59.737						383.115	999.436	0	
SICILIA	0	16.759	50.945	205.237	15.926	107.771	107.771						32.603	602.815	0	
SARDEGNA	0	759	3.896	4.496	2.440	9.039	9.039							20.611	0	
ISOLE	0	17.499	54.842	209.734	18.366	116.810	116.810						32.603	623.427	0	
TOTALE NAZIONALE	0	60.341	272.794	612.001	395.639	480.110	480.110						853.948	2.979.677	0	



PROSPETTO N. II.6.4 C

VARIAZIONE ESERCIZIO : 1992/1991

COMUNI. ENTRATE-ACCERTAMENTI IN CONTO RESIDUI: PARTITE DI GIRO (TITOLO VI).

AREE GEOGRAFICHE	DATI IN VALORI PERCENTUALI															ENTI CON PIU' DI 8.000 ABITANTI	TUTTI
	ENTI CON POPOLAZIONE																
	8.000	8.001	10.000	20.000	60.000	100.000	250.000	500.000	1.000.000	2.500.000	5.000.000	10.000.000	25.000.000	50.000.000	100.000.000		
PIEMONTE	-1,64	9,38	18,44	3,67	14,58											26,14	16,91
VALLE D'AOSTA																	19,47
LOMBARDIA	8,24	6,11	-0,75	11,63	-15,27											-0,30	-1,37
LIGURIA	-10,93	18,68	35,24	26,01	18,23											10,68	13,71
NORD-OCCIDENTALE	4,35	7,92	8,47	9,37	-9,63											5,09	3,72
TRENTINO ALTO ADIGE	59,63	9,51	4,78	-3,01	23,52												6,12
VENETO	3,00	-5,20	16,42	345,24	26,34											21,54	20,57
FRIULI V. GIULIA	47,01	-3,34	-0,12	-56,49	-39,33												-37,15
EMILIA ROMAGNA	-40,41	23,39	-14,68	31,93	-0,14												0,83
NORD-ORIENTALE	-3,37	4,94	3,14	-32,05	-4,49												-3,03
TOSCANA	3,56	30,07	6,06	61,74	19,96												24,33
UMBRIA	7,63	39,27	4,61		-29,58												-11,13
MARCHE	-19,63	17,91	20,91	-14,76	354,31												108,00
LAZIO	28,86	13,30	24,21		108,55											18,04	19,51
CENTRO	5,60	23,38	15,97	59,13	110,96											19,96	26,67
ABRUZZO	37,07	2,56	4,76	291,34	11,97												63,51
MOLISE	-31,07	47,17	-14,04														-12,76
CAMPANIA	11,25	7,50	10,51	-8,60	48,40												11,97
PUGLIA	-12,80	-5,29	9,47	-11,87	-10,58												-5,24
BASILICATA	86,77	6,84	4,99	6,68													7,49
CALABRIA	16,83	-2,66	2,94	6,64	-20,99												2,42
SUD	10,78	5,25	7,62	5,35	-0,41												9,96
SICILIA	44,18	47,95	1,07	48,60	28,68												26,00
SARDEGNA	12,82	6,35	33,46	15,09	11,46												15,77
ISOLE	42,85	44,99	1,76	44,15	27,34												25,66
TOTALE NAZIONALE	15,67	15,82	7,18	7,47	9,63											17,47	13,03

ESERCIZIO : 1991

PROSPETTO N. II.6.5 A

COMUNI. ENTRATE-RISCOSSIONI IN CONTO RESIDUI: PARTITE DI GIRO (TITOLO VI).

AREE GEOGRAFICHE	DATI IN MILIONI DI LIRE													TUTTI	
	ENTI CON POPOLAZIONE														
	1	8.000	8.001	10.000	19.999	20.000	59.999	60.000	99.999	100.000	249.999	499.999	500.000		DA
5-	6-	7-	8-	9-	10-	11-	11-								
PIEMONTE	0	1.231	2.893	7.855	1.330	13.463	23.379	50.153	0	0	0	0	0	0	0
VALLE D'AOSTA	0			312											312
LOMBARDIA	0	4.230	13.161	21.592	19.844	40.169	47.068	146.066	0	0	0	0	0	0	0
LIGURIA	0	972	3.312	324	587	19.167	25.936	222.469	0	0	0	0	0	0	0
NORD-OCCIDENTALE	0	6.434	17.627	33.072	21.499	54.220	89.615	7.374	0	0	0	0	0	0	0
TRENTINO ALTO ADIGE	0	59	540	1.686	3.824	1.263	28.620	60.786	0	0	0	0	0	0	0
VENETO	0	2.490	4.237	7.441	225	17.770	72.728	101.520	0	0	0	0	0	0	0
FRIULI V. GIULIA	0	852	1.509	5.353	28.683	36.329	9.643	242.409	0	0	0	0	0	0	0
EMILIA ROMAGNA	0	2.800	5.817	5.395	5.971	71.891	38.263	45.575	0	0	0	0	0	0	0
NORD-ORIENTALE	0	6.204	12.105	19.876	38.704	127.254	16.819	10.633	0	0	0	0	0	0	0
TOSCANA	0	1.889	4.026	12.478	9.523	838	10.036	23.771	0	0	0	0	0	0	0
UMBRIA	0	46	2.557	2.393	655	851	12.290	90.017	0	0	0	0	0	0	0
MARCHE	0	552	2.584	5.393	7.963	106	6.092	2.998	0	0	0	0	0	0	0
LAZIO	0	531	2.880	7.963	10.179	7.431	16.819	62.990	0	0	0	0	0	0	0
CENTRO	0	3.019	12.049	28.228	10.179	7.431	12.290	33.491	0	0	0	0	0	0	0
ABRUZZO	0	179	967	3.630	552	763	2.916	3.607	0	0	0	0	0	0	0
MOLISE	0	65	12	2.919	1.935	1.643	11.386	120.566	0	0	0	0	0	0	0
CAMPANIA	0	2.953	31.198	8.428	13.742	3.751	62.990	139.755	0	0	0	0	0	0	0
PUGLIA	0	895	5.866	12.509	8.020	1.349	4.849	3.607	0	0	0	0	0	0	0
BASILICATA	0	216	1.002	451	1.935	1.643	3.607	11.386	0	0	0	0	0	0	0
CALABRIA	0	251	1.718	2.517	5.255	1.643	11.386	120.566	0	0	0	0	0	0	0
SUD	0	4.563	40.765	30.457	29.505	7.507	4.849	139.755	0	0	0	0	0	0	0
SICILIA	0	4.041	22.761	57.731	2.363	20.785	25.651	3.062	0	0	0	0	0	0	0
SARDEGNA	0	150	699	413	137	1.660	3.062	142.817	0	0	0	0	0	0	0
ISOLE	0	4.191	23.460	58.144	2.501	22.445	6.421	818.280	0	0	0	0	0	0	0
TOTALE NAZIONALE	0	24.412	106.008	169.781	102.391	218.859	85.584	111.243	0	0	0	0	0	0	0

PROSPETTO N. II.6.5 B

ESERCIZIO : 1992

COMUNI. ENTRATE-RISCOSSIONI IN CONTO RESIDUI: PARTITE DI GIRO (TITOLO VI).

AREE GEOGRAFICHE	DATI IN MILIONI DI LIRE														EMTI CON PIU' DI 8.000 ABITANTI	EMTI TUTTI	
	ENTRATE-RISCOSSIONI IN CONTO RESIDUI: PARTITE DI GIRO (TITOLO VI)																
	1	8.001	10.000	20.000	60.000	100.000	250.000	500.000	DA	11-	9-	8-	7-	6-			5-
PIEMONTE	8.000	977	3.172	9.922	9.393	15.573	24.337									63.375	
VALLE D'AOSTA				358												358	
LOMBARDIA		4.521	15.139	21.307	29.974	44.722	25.760									141.366	
LIGURIA		831	1.875	3.442	1.042	880	25.374									33.396	
NORD-OCCIDENTALE		6.330	20.187	35.030	40.350	61.125	75.472									238.496	
TRENTINO ALTO ADIGE		93	770	1.549	6.253	1.103										9.771	
VENETO		2.533	4.057	7.936	223	26.346	35.136									76.233	
FRIULI V. GIULIA		982	1.980	5.364	6.671	11.595										26.593	
EMILIA ROMAGNA		1.651	8.375	3.592	7.498	75.349	10.045									106.513	
NORD-ORIENTALE		5.260	15.183	18.643	20.446	114.394	45.182									219.112	
TOSCANA		1.362	6.231	16.675	10.816	544	23.651									59.282	
UMBRIA		50	3.866	2.695		1.558										8.171	
MARCHE		546	3.390	7.725	340	2.999										15.023	
LAZIO		831	3.562	14.253		70	137.392									156.110	
CIENTRO		2.791	17.051	41.351	11.176	5.173	23.651									238.587	
ABRUZZO		265	875	5.344	3.861	1.296										11.643	
MOLISE		94	64	3.446												3.604	
CAMPANIA		4.160	21.273	9.728	7.081	4.122	60.464									106.811	
PUGLIA		975	4.903	9.537	2.956	75	1.545									20.714	
BASILICATA		317	1.030	587	3.682											5.618	
CALABRIA		270	1.029	774	2.898	494										5.467	
SUD		6.083	29.175	29.439	20.461	6.690	1.545									153.860	
SICILIA		7.782	26.142	104.586	4.867	8.647	16.811									180.024	
SARDEGNA		264	1.080	941	138	1.268										3.692	
ISOLE		8.046	27.222	105.527	5.006	9.916	16.811									183.716	
TOTALE NAZIONALE		28.512	108.820	229.991	97.442	197.299	87.190									1.033.772	

PROSPETTO N. II.6.5 C

VARIAZIONE ESERCIZIO : 1992/1991  
 COMUNI. ENTRATE-RISCOSSIONI IN CONTO RESIDUI: PARTITE DI  
 GIRO (TITOLO VI).

DATI IN VALORI PERCENTUALI

AREE GEOGRAFICHE	ENTI CON POPOLAZIONE											ENTI CON PIU' DI 8.000 ABITANTI	TUTTI	
	1													
	8.001 9.999 5.	10.000 19.999 6.	20.000 59.999 7.	60.000 99.999 8.	100.000 249.999 9.	250.000 499.999 10.	DA 500.000 11.							
PIEMONTE	-20,62	9,64	26,31	605,80	15,66							4,09	26,36	
VALLE D'AOSTA			14,54										14,54	
LOMBARDIA	6,88	15,03	-1,31	50,74	11,33							-45,27	-3,21	
LIGURIA	-14,51	19,26	3,90	221,61	41,34							32,38	28,75	
NORD-OCCIDENTALE	-1,61	14,52	5,91	87,67	12,73							-15,78	7,20	
TRENTINO ALTO ADIGE	57,05	42,44	-8,10	63,51	-12,60								32,49	
VENETO	1,71	-4,24	6,64	-0,80	48,26							22,76	25,41	
FRIULI V. GIULIA	15,17	31,21	3,94	-77,43	-68,08								-63,43	
EMILIA ROMAGNA	-41,04	43,95	-33,41	25,56	4,80							4,17	6,91	
NORD-ORIENTALE	-15,20	25,42	-6,20	-47,17	-10,10							18,08	-9,61	
TOSCANA	-27,87	54,77	33,64	13,57	-35,06							40,62	30,07	
UMBRIA	9,27	51,14	12,63		-72,33								-23,15	
MARCHE	-1,01	31,19	43,25	-45,02	252,44								49,68	
LAZIO	56,47	23,68	78,98		-33,96							1017,91	556,70	
CENTRO	-7,55	41,51	46,48	9,79	-30,38							1017,91	165,04	
ABRUZZO	48,05	-9,45	47,20	599,43	69,82								91,11	
MOLISE	43,23	420,01	18,03										20,24	
CAMPANIA	40,86	-31,81	15,42	-48,61	9,91								69,56	
PUGLIA	8,94	-16,42	-23,59	-63,13	-42,50								-36,15	
BASILICATA	46,29	2,74	30,06	90,24									55,74	
CALABRIA	7,35	-40,10	-69,23	-44,83	-69,91								-51,98	
PUID	33,32	-28,43	-3,34	-30,65	-10,89								1973,10	27,61
SICILIA	92,57	14,85	81,16	105,92	-58,39								74,19	28,81
SARDEGNA	75,95	54,42	127,47	0,55	-23,64								20,58	
ISOLE	91,98	16,03	81,49	100,12	-55,82								74,19	28,63
TOTALE NAZIONALE	16,79	2,65	35,46	-4,83	-9,85							1,87	155,75	26,33

ESERCIZIO : 1991

PROSPETTO N. II.6.6 A

COMUNI. ENTRATE-RESIDUI DAI RESIDUI: PARTITE DI GIRO  
(TITOLO VI).

DATI IN MILIONI DI LIRE

AREE GEOGRAFICHE	ENTI CON POPOLAZIONE											ENTI CON PIU' DI 8.000 ABITANTI		TUTTI	
	1											DA 500.000	11-		
	8.000	9.999	10.000	20.000	60.000	100.000	250.000	499.999	10-	11-	12.072				
PIEMONTE	0	803	4.162	9.123	15.905	1.224								43.290	0
VALLE D'AOSTA	0			63										63	0
LOMBARDIA	0	3.736	10.347	14.877	16.744	28.261							139.251	213.220	0
LIGURIA	0	253	1.364	2.787	1.293	504							27.425	33.628	0
NORD-OCCIDENTALE	0	4.792	15.874	26.852	33.944	29.990							178.748	290.203	0
TRENTINO ALTO ADIGE	0	37	574	646	4.371	2.711								8.340	0
VENETO	0	2.205	6.192	7.265	253	18.237							22.432	56.586	0
FRIULI V. GIULIA	0	1.374	9.270	1.080	6.750	11.622								30.099	0
EMILIA ROMAGNA	0	1.202	4.495	4.600	1.019	31.349							8.449	51.116	0
NORD-ORIENTALE	0	4.819	20.533	13.592	12.394	63.920							30.882	146.142	0
TOSCANA	0	2.071	8.042	36.798	22.853	920							38.254	108.941	0
UMBRIA	0	16	1.751	2.399		10.288								14.455	0
MARCHE	0	866	4.679	11.865	486	9.212								27.111	0
LAZIO	0	1.349	8.000	47.613		324							137.575	214.863	0
CECRO	0	4.303	22.473	96.676	23.340	20.746							137.575	365.371	0
ABRUZZO	0	334	1.939	12.707	5.124	2.003								22.109	0
MOLISE	0	121	259	7.086										7.467	0
CAMPANIA	0	4.608	57.992	90.008	82.360	6.514							380.198	621.682	0
PUGLIA	0	2.473	10.085	24.817	16.833	39.540							2.000	95.750	0
BASILICATA	0	645	2.716	966	75.022									79.351	0
CALABRIA	0	521	3.530	15.923	28.361	4.171								52.508	0
SUD	0	8.704	76.523	151.509	207.702	52.229							2.000	878.869	0
SICILIA	0	12.718	28.184	147.506	13.562	86.966							147.919	463.059	0
SARDEGNA	0	588	3.197	4.083	2.302	7.378								17.549	0
ISOLE	0	13.307	31.381	151.589	15.665	94.364							147.919	480.609	0
TOTALE NAZIONALE	0	35.928	166.786	442.220	293.248	261.251							219.057	742.704	0







ESERCIZIO : 1991

PROSPETTO N. II.6.7 A

COMUNI. ENTRATE-RISCOSSIONI TOTALI (COMPETENZA + RESIDUI): PARTITE DI GIRO (TITOLO VI).

DATI IN MILIONI DI LIRE

AREE GEOGRAFICHE	ENTI CON POPOLAZIONE														ENTI CON PIU' DI 8.000 ABITANTI	TUTTI		
	1		5		6		7		8		9		10				11	
	8.000	9.999	10.000	19.999	20.000	59.999	60.000	79.999	80.000	99.999	100.000	249.999	499.999	500.000			DA	
PIEMONTE	0	12.533	38.762	92.586	24.825	48.280								1.071.157		1.288.165	0	
VALLE D'AOSTA	0			4.201												4.201	0	
LOMBARDIA	0	42.005	132.964	187.371	124.072	181.005								559.699		1.227.118	0	
LIGURIA	0	6.591	22.432	39.950	8.477	12.729								461.337		551.518	0	
NORD-OCCIDENTALE	0	61.130	194.179	324.109	157.374	242.015								2.092.194		3.071.004	0	
TRENTINO ALTO ADIGE	0	1.541	16.659	19.595	20.991	21.897										80.685	0	
VENETO	0	22.397	71.378	81.711	7.376	70.939								149.155		402.959	0	
FRIULI V. GIULIA	0	8.891	21.903	24.183	48.264	114.306										217.549	0	
EMILIA ROMAGNA	0	22.652	75.945	80.276	70.916	293.849								88.442		632.081	0	
NORD-ORIENTALE	0	55.483	185.886	205.766	147.548	500.993								237.597		1.333.276	0	
TOSCANA	0	18.738	67.883	130.246	107.984	41.353								96.394		462.602	0	
UMBRIA	0	845	19.425	26.276		35.076										81.624	0	
MARCHE	0	6.990	34.848	67.201	16.652	29.563										155.256	0	
LAZIO	0	8.311	36.683	106.203		10.987								414.667		576.852	0	
CIROTTRO	0	34.885	158.841	329.928	124.637	116.981								414.667		1.276.335	0	
ABRUZZO	0	3.145	11.202	45.008	7.854	15.464										82.676	0	
MOLISE	0	1.823	596	14.222												16.642	0	
CAMPANIA	0	41.356	151.315	158.252	101.875	48.497								219.634		720.933	0	
PUGLIA	0	12.452	68.037	127.643	33.330	34.053								66.548		342.064	0	
BASILICATA	0	2.364	25.673	5.642	12.765											46.445	0	
CALABRIA	0	6.210	30.861	26.512	38.797	21.321										123.704	0	
SUD	0	67.352	287.686	377.282	194.625	119.337								66.548		1.332.467	0	
SICILIA	0	43.512	188.289	246.724	55.237	80.846								72.745		899.253	0	
SARDEGNA	0	3.754	12.469	16.906	3.515	39.852										76.497	0	
ISOLE	0	47.266	200.758	263.650	58.753	120.698								72.745		975.751	0	
TOTALE NAZIONALE	0	266.119	1.027.352	1.500.716	682.939	1.100.025								2.799.242		7.988.835	0	











ESERCIZIO : 1991

PROSPETTO N. II.6.9 A

COMUNI, SPESE-IMPEGNI IN CONTO COMPETENZA: PARTITE DI GIRO (TITOLO IV).

AREE GEOGRAFICHE	DATI IN MILIONI DI LIRE																ENTI CON PIU' DI 8.000 ABITANTI	TUTTI			
	ENTRATA CON POPOLAZIONE																				
	1 8.000	5- 8.001 9.999	6- 10.000 19.999	7- 20.000 59.999	8- 60.000 99.999	9- 100.000 249.999	10- 250.000 499.999	11- 500.000 11.													
PIEMONTE	0	12.585	39.904	96.821	26.400	50.522											1.162.746	1.388.980	0	0	
VALLE D'AOSTA	0			4.321															4.321	0	0
LOMBARDIA	0	43.327	137.332	191.080	126.651	171.910												618.182	1.288.485	0	0
LIGURIA	0	6.321	24.350	41.974	8.997	12.953												466.780	561.577	0	0
NORD-OCCIDENTALE	0	62.433	201.588	334.198	162.049	235.386												2.247.709	3.243.365	0	0
TRENTINO ALTO ADIGE	0	1.600	17.576	19.727	20.788	22.838													82.530	0	0
VENETO	0	22.808	72.112	84.660	9.029	82.926												162.327	433.866	0	0
FRIULI V. GIULIA	0	10.069	22.515	24.555	28.529	96.050													181.720	0	0
EMILIA ROMAGNA	0	21.481	78.912	79.757	73.226	296.749													638.979	0	0
NORD-ORIENTALE	0	55.959	191.117	208.701	131.573	498.564													1.337.097	0	0
TOSCANA	0	18.988	73.557	135.128	128.814	41.320													506.825	0	0
UMBRIA	0	850	21.407	26.676		31.468													80.402	0	0
MARCHE	0	6.869	36.991	72.350	16.484	65.407													198.104	0	0
LAZIO	0	8.922	38.210	121.563		11.467													627.607	0	0
CIRO	0	35.630	170.166	355.718	145.299	149.664												447.444	1.412.941	0	0
ABRUZZO	0	3.354	11.841	47.318	24.522	15.804													102.841	0	0
MOLISE	0	1.916	854	13.041															15.812	0	0
CAMPANIA	0	43.502	161.568	173.301	110.028	55.299													830.715	0	0
PUGLIA	0	12.503	67.850	132.327	31.584	38.731													347.949	0	0
BASILICATA	0	3.925	26.725	5.836	19.800														56.288	0	0
CALABRIA	0	6.539	31.174	27.488	41.089	21.763													128.053	0	0
SUD	0	71.741	500.073	399.314	227.024	131.597													287.014	1.481.660	0
SICILIA	0	57.182	211.546	253.639	63.994	111.790													1.087.988	0	0
SARDEGNA	0	3.860	12.946	18.482	3.921	41.250													80.460	0	0
ISOLE	0	61.043	224.492	272.121	67.916	153.041													1.148.449	0	0
TOTALE NAZIONALE	0	286.808	1.087.379	1.570.053	733.862	1.168.254													8.623.512	0	0







ESERCIZIO : 1991

PROSPETTO N. II.6.10 A

COMUNI. SPESE-PAGAMENTI IN CONTO COMPETENZA: PARTITE DI GIRO (TITOLO IV).

DATI IN MILIONI DI LIRE

AREE GEOGRAFICHE	ENTI CON POPOLAZIONE														ENTI CON PIU' DI 8.000 ABITANTI	TUTTI		
	1		5		6		7		8		9		10				11	
	8.000	9.999	8.001	9.999	10.000	19.999	20.000	59.999	60.000	99.999	100.000	249.999	499.999	500.000			DA	11
PIEMONTE	0	11.173	35.681	86.002	21.850	38.556								1.036.377	1.229.641	0		
VALLE D'AOSTA	0			3.758											3.758	0		
LOMBARDIA	0	36.705	118.811	167.449	112.662	130.563								457.220	1.023.413	0		
LIGURIA	0	5.939	19.422	34.413	7.990	12.505								443.963	524.233	0		
PORD-OCCIDENTALE	0	53.818	173.915	291.623	142.503	181.624								1.937.560	2.781.047	0		
TRENTINO ALTO ADIGE	0	1.443	14.721	17.502	17.548	19.646									70.862	0		
VENETO	0	19.367	63.367	71.964	7.047	142.856									375.966	0		
FRIULI V. GIULIA	0	8.644	19.052	21.810	25.822	78.076									153.406	0		
EMILIA ROMAGNA	0	17.869	65.986	69.092	67.352	237.211									535.021	0		
PORD-ORIENTALE	0	47.325	163.129	180.369	117.770	406.297									1.135.256	0		
TOSCANA	0	16.502	60.320	115.889	96.258	36.853									422.044	0		
UMBRIA	0	661	15.497	21.975		27.493									65.628	0		
MARCHE	0	6.046	31.717	59.990	15.125	33.732									146.551	0		
LAZIO	0	7.966	32.328	94.121		9.618								364.749	508.783	0		
CENTRO	0	31.176	139.864	291.917	111.503	107.697								364.749	1.143.008	0		
ABRUZZO	0	2.346	9.400	40.557	10.195	13.658									76.158	0		
MOLISE	0	1.726	741	11.704											14.173	0		
CAMPANIA	0	31.140	112.006	139.591	91.968	46.889								200.126	621.742	0		
PUGLIA	0	10.804	59.636	116.657	26.678	34.115								61.168	309.061	0		
BASILICATA	0	2.016	21.305	4.997	10.090										38.349	0		
CALABRIA	0	5.703	27.537	22.888	38.122	18.355									112.607	0		
SUD	0	53.738	230.628	336.397	177.015	113.018								61.168	1.172.092	0		
SICILIA	0	47.607	152.313	200.765	59.732	98.725								112.575	895.075	0		
SARDEGNA	0	3.618	11.348	15.720	3.483	35.935									70.107	0		
ISOLE	0	51.225	163.662	216.486	63.215	134.661								112.575	963.182	0		
TOTALE NAZIONALE	0	237.285	871.200	1.316.793	611.889	943.299								2.615.011	7.194.587	0		

ESERCIZIO : 1992

PROSPETTO N. II.6.10 B

COMUNI. SPESE-PAGAMENTI IN CONTO COMPETENZA: PARTITE DI GIRO (TITOLO IV).

DATI IN MILIONI DI LIRE

AREE GEOGRAFICHE	ENTITÀ CON POPOLAZIONE													ENTITÀ CON PIU' DI 8.000 ABITANTI	TUTTI			
	1		5		6		7		8		9		10			11		
	8.000	9.999	8.001	9.999	10.000	19.999	20.000	59.999	60.000	99.999	100.000	249.999	250.000			499.999	500.000	DA
PIEMONTE			12.390		37.519		89.916		25.685		38.337				1.101.666	1.305.515		
VALLE D'AOSTA							4.145									4.145		
LOMBARDIA		36.248		129.122		180.155		108.158		146.653				537.795		1.130.133		
LIGURIA		5.996		20.981		35.868		8.342		12.974				183.819		267.983		
NORD-OCCIDENTALE		54.635		187.623		310.085		142.186		197.965				1.823.281		2.715.777		
TRENTINO ALTO ADIGE		1.486		18.086		18.289		17.114		19.297						74.274		
VENETO		21.583		66.103		79.231		6.911		77.346				200.150		451.326		
FRIULI V. GIULIA		8.149		18.902		23.019		25.850		94.614						170.536		
EMILIA ROMAGNA		20.069		72.019		75.643		72.589		250.347			80.415			571.084		
NORD-ORIENTALE		51.288		175.112		196.183		122.465		441.605			280.565			1.267.222		
TOSCANA		18.637		63.118		123.688		95.794		37.981			118.261			457.481		
UMBRIA		632		14.556		22.976		29.850		29.850						68.015		
MARCHE		6.429		35.013		61.370		19.361		34.917						157.092		
LAZIO		8.184		34.672		92.657		10.597		10.597						564.307		
CENTRO		33.884		147.361		300.691		115.156		113.347			118.261		418.195	1.246.897		
ABRUZZO		2.929		9.899		46.061		8.830		13.232						80.953		
MOLISE		1.956		751		12.161										14.870		
CAMPANIA		22.667		96.057		128.136		84.015		39.452						767.529		
PUGLIA		11.622		62.961		109.535		29.464		34.238						310.719		
BASILICATA		2.011		15.976		5.773		13.672						62.897		37.433		
CALABRIA		5.314		29.779		29.998		41.113		17.200						123.406		
SUD		46.502		215.425		331.666		177.096		104.123			62.897		397.200	1.334.912		
SICILIA		29.956		138.914		203.728		46.094		91.959			197.478		110.529	818.660		
SARDEGNA		4.121		12.255		17.694		3.780		41.489						79.341		
ISOLE		34.077		151.169		221.422		49.874		133.448			197.478		110.529	898.001		
TOTALE NAZIONALE		220.388		876.692		1.360.050		606.779		990.490			659.202		2.749.206	7.462.811		



ESERCIZIO : 1991

PROSPETTO N. II.6.11 A

COMUNI. SPESE-RESIDUI DALLA COMPETENZA: PARTITE DI GIRO  
(TITOLO IV).

DATI IN MILIONI DI LIRE

AREE GEOGRAFICHE	ENTI CON POPOLAZIONE											ENTI CON PIU' DI 8.000 ABITANTI	TUTTI		
	1														
	8.000	5- 8.001	6- 9.999	7- 10.000	8- 19.999	9- 20.000	10- 59.999	11- 60.000	12- 99.999	13- 100.000	14- 249.999			15- 250.000	16- 499.999
PIEMONTE	0	1.411	4.222	10.819	4.550	11.965	126.369							159.358	0
VALLE D'AOSTA	0			563										563	0
LOMBARDIA	0	6.621	18.521	23.630	13.988	41.347	160.962							265.072	0
LIGURIA	0	582	4.928	7.561	1.006	448								37.343	0
NORD-OCCIDENTALE	0	8.614	27.672	42.574	19.545	53.761	310.148							662.317	0
TRENTINO ALTO ADIGE	0	156	2.854	2.225	3.239	3.192								11.668	0
VENETO	0	3.441	8.745	12.696	1.982	11.563								57.900	0
FRIULI V. GIULIA	0	1.424	3.463	2.745	2.707	17.973								28.313	0
EMILIA ROMAGNA	0	3.611	12.926	10.665	5.873	59.537								103.958	0
NORD-ORIENTALE	0	8.634	27.988	28.332	13.803	92.267								201.840	0
TOSCANA	0	2.485	13.236	19.238	32.555	4.467								84.781	0
UMBRIA	0	188	5.909	4.701		3.975								14.774	0
MARCHE	0	823	5.274	12.419	1.359	31.675								51.553	0
LAZIO	0	955	5.882	27.441		1.849						82.694		118.823	0
CENTRO	0	4.453	30.302	63.801	33.915	41.967						12.798		269.933	0
ABRUZZO	0	1.007	2.441	6.761	14.326	2.145								26.682	0
MOLISE	0	189	112	1.337										1.638	0
CAMPANIA	0	12.362	49.562	33.710	18.039	8.409							86.888	208.972	0
PUGLIA	0	1.698	8.213	15.669	4.905	4.616						3.784		38.888	0
BASILICATA	0	1.908	5.420	838										17.938	0
CALABRIA	0	835	3.636	4.600	2.946	3.407								15.445	0
SUD	0	18.003	69.385	62.917	50.008	18.579						3.784		309.567	0
SICILIA	0	9.575	59.232	52.873	4.262	13.065						24.615		174.913	0
SARDEGNA	0	241	1.597	2.761	437	5.314								10.352	0
ISOLE	0	9.817	60.829	55.635	4.700	18.380						24.615		185.266	0
TOTALE NAZIONALE	0	49.523	216.178	253.260	121.973	224.954						72.013		1.428.925	0







ESERCIZIO : 1991

PROSPETTO N. II.6.12 A

COMUNI. SPESE-IMPEGNI IN CONTO RESIDUI: PARTITE DI GIRO  
(TITOLO IV).

DATI IN MILIONI DI LIRE

AREE GEOGRAFICHE	ENTI CON POPOLAZIONE											ENTI CON PIU' DI 8.000 ABITANTI		TUTTI		
	1	5	6	7	8	9	10	250.000	DA			500.000	11		99.957	560
	8.000	8.001	9.999	10.000	20.000	60.000	100.000	250.000	500.000	500.000	500.000					
PIEMONTE	0	1.508	7.237	17.715	12.947	12.794	10	10	47.754					99.957	560	
VALLE D'AOSTA	0			560												
LOMBARDIA	0	8.313	23.442	33.203	17.898	45.766			178.840					307.486	560	
LIGURIA	0	590	4.090	7.880	1.725	1.081			35.084					50.454	560	
NORD-OCCIDENTALE	0	10.413	34.790	59.360	32.572	59.642			261.679					458.458	560	
TRENTINO ALTO ADIGE	0	129	2.703	3.754	7.698	3.399								17.686	560	
VENETO	0	3.828	12.252	16.957	1.673	12.794			31.863					79.369	560	
FRIULI V. GIULIA	0	1.949	9.361	3.182	29.384	23.994								67.871	560	
EMILIA ROMAGNA	0	5.270	13.738	18.467	5.526	62.613			14.833					120.450	560	
NORD-ORIENTALE	0	11.177	38.055	42.362	44.282	102.803			46.696					285.377	560	
TOSCANA	0	5.200	14.862	32.985	28.392	6.957			24.252					112.650	560	
UMBRIA	0	250	7.926	7.032		9.361								24.570	560	
MARCHE	0	1.718	6.221	17.619	1.671	54.323								81.554	560	
LAZIO	0	1.725	14.436	60.273		4.660			137.148					218.244	560	
CENTRO	0	8.895	43.446	117.910	30.064	75.301			24.252					437.020	560	
ABRUZZO	0	816	4.245	12.000	3.473	3.245								23.780	560	
MOLISE	0	219	140	2.179										2.539	560	
CAMPANIA	0	26.248	97.332	74.975	145.939	7.566			243.297					595.360	560	
PUGLIA	0	2.938	15.052	24.329	7.496	31.378			10.893					92.089	560	
BASILICATA	0	913	6.119	856	53.672									61.561	560	
CALABRIA	0	910	6.886	15.692	8.829	12.573								44.893	560	
SUD	0	32.048	129.777	130.034	219.410	54.764			10.893					820.225	560	
SICILIA	0	15.858	59.220	181.449	8.732	24.473			60.363					385.657	560	
SARDEGNA	0	895	2.861	5.147	931	7.632								17.468	560	
ISOLE	0	16.754	62.081	186.597	9.664	32.106			60.363					403.126	560	
TOTALE NAZIONALE	0	79.288	308.151	536.264	335.994	324.618			142.206					2.404.208	560	

ESERCIZIO : 1992

PROSPETTO N. II.6.12 B

COMUNI. SPESE-IMPEGNI IN CONTO RESIDUI: PARTITE DI GIRO  
(TITOLO IV).

AREE GEOGRAFICHE	DATI IN MILIONI DI LIRE											ENTI CON PIU' DI 8.000 ABITANTI	TUTTI	
	ENTI CON POPOLAZIONE													
	1	8.001	10.000	20.000	60.000	100.000	250.000	500.000	DA					
8.000	5-	6-	7-	8-	9-	10-	11-							
PIEMONTE	1.860	7.567	17.487	14.980	12.577	52.849	107.363							
VALLE D'AOSTA			580				580							
LOMBARDIA	9.485	23.319	31.283	18.871	57.360	210.398	350.719							
LIGURIA	689	4.958	9.283	1.716	939	35.803	53.390							
NORD-OCCIDENTALE	12.056	35.865	58.635	35.568	70.876	299.050	512.053							
TRENTINO ALTO ADIGE	160	2.287	3.812	8.568	3.481		16.308							
VENETO	4.904	13.615	19.882	2.821	15.786	36.335	93.344							
FRIULI V. GIULIA	2.129	9.044	3.347	4.153	21.829		40.504							
EMILIA ROMAGNA	4.592	16.436	15.989	6.715	65.621	14.700	124.056							
NORD-ORIENTALE	11.786	41.383	43.031	22.258	106.719	51.036	276.214							
TOSCANA	4.890	18.819	31.236	46.773	5.961	25.550	133.232							
UMBRIA	317	9.046	7.440		5.923		22.727							
MARCHE	1.614	7.838	21.168	1.619	75.412		107.652							
LAZIO	1.698	13.867	69.785		3.860	133.305	222.516							
CENTRO	8.521	49.571	129.630	48.392	91.137	25.550	486.129							
ABRUZZO	1.283	5.152	12.932	16.685	3.248		39.301							
MOLISE	140	127	2.255				2.523							
CAMPANIA	33.154	105.988	87.785	124.965	9.079		662.327							
PUGLIA	2.687	15.593	25.838	8.029	8.277	301.354	71.438							
BASILICATA	1.652	6.902	988	54.658			64.201							
CALABRIA	1.096	6.596	16.645	9.509	10.671		44.519							
SUD	40.014	140.360	146.445	213.848	31.276	11.011	884.311							
SICILIA	15.948	89.992	175.421	9.560	29.156	67.235	426.724							
SARDEGNA	670	2.633	5.562	608	9.393		18.668							
ISOLE	16.619	92.626	180.984	10.168	38.549	67.235	445.593							
TOTALE NAZIONALE	88.997	359.807	558.726	330.236	338.580	154.834	2.604.303							



ESERCIZIO : 1991

PROSPETTO N. II.6.13 A

COMUNI. SPESE-PAGAMENTI IN CONTO RESIDUI: PARTITE DI  
GIRO (TITOLO IV).

DATI IN MILIONI DI LIRE

AREE GEOGRAFICHE	ENTI CON POPOLAZIONE													ENTI CON PIU' DI 8.000 ABITANTI	TUTTI			
	DA																	
	1	8.001	10.000	20.000	60.000	100.000	250.000	500.000	10 <sup>6</sup>	10 <sup>7</sup>	10 <sup>8</sup>	10 <sup>9</sup>	10 <sup>10</sup>					
8.000	9.999	19.999	59.999	99.999	249.999	499.999	999.999	1.999.999	3.999.999	7.999.999	15.999.999	31.999.999	63.999.999	127.999.999	255.999.999	511.999.999	1.023.999.999	
PIEMONTE	0	940	3.523	9.991	2.517	12.139											65.043	0
VALLE D'AOSTA	0			496													496	0
LOMBARDIA	0	4.755	16.105	21.992	12.266	28.067											135.319	0
LIGURIA	0	447	3.007	5.820	983	566											32.347	0
NORD-OCCIDENTALE	0	6.143	22.633	38.300	15.767	40.773											233.208	0
TRENTINO ALTO ADIGE	0	125	1.254	1.964	2.348	3.073											8.766	0
VENETO	0	2.235	6.434	9.192	834	6.939											40.525	0
FRIULI V. GIULIA	0	1.180	3.073	2.288	25.150	19.621											51.316	0
EMILIA ROMAGNA	0	4.091	9.629	12.521	4.640	54.634											96.447	0
NORD-ORIENTALE	0	7.633	20.392	25.967	32.973	84.270											197.054	0
TOSCANA	0	2.656	8.237	19.188	13.808	5.347											59.076	0
UMBRIA	0	118	4.465	4.070		6.353											15.007	0
MARCHE	0	779	2.918	7.191	1.411	10.392											22.693	0
LAZIO	0	828	6.066	16.255		2.456											110.021	0
CENTRO	0	4.383	21.688	46.705	15.219	24.549											206.799	0
ABRUZZO	0	540	1.196	5.504	1.114	2.133											10.489	0
MOLISE	0	96	54	1.249													1.400	0
CAMPANIA	0	4.790	36.445	18.631	29.241	6.919											124.860	0
PUGLIA	0	1.832	7.325	13.454	3.023	2.040											31.178	0
BASILICATA	0	408	4.058	577	5.208												10.253	0
CALABRIA	0	554	3.499	3.543	2.226	5.036											14.860	0
SUD	0	8.223	52.580	42.961	40.814	16.130											193.042	0
SICILIA	0	5.561	27.935	57.126	3.050	8.348											126.261	0
SARDEGNA	0	463	1.406	2.137	475	2.891											7.374	0
ISOLE	0	6.024	29.341	59.264	3.525	11.239											133.635	0
TOTALE NAZIONALE	0	32.407	146.636	213.198	108.300	176.982											963.740	0

ESERCIZIO : 1992

PROSPETTO N. II.6.13 B

COMUNI. SPESE-PAGAMENTI IN CONTO RESIDUI: PARTITE DI  
GIRO (TITOLO IV).

DATI IN MILIONI DI LIRE

AREE GEOGRAFICHE	ENTI CON POPOLAZIONE											ENTI CON PIU' DI 8.000 ABITANTI		TUTTI	
	1	8.001	10.000	20.000	60.000	100.000	250.000	500.000	DA			11^	41.264		78.933
	8.000	9.999	19.999	59.999	99.999	249.999	499.999	500.000	10^	9^	8^				
PIEMONTE		1.292	4.255	10.223	10.158	11.739									
VALLE D'AOSTA				528										528	
LOMBARDIA		6.245	15.535	21.477	13.581	35.685								150.519	
LIGURIA		548	3.468	6.728	1.015	407								33.701	
NORD-OCCIDENTALE		8.086	23.258	38.958	24.754	47.832								263.683	
TRENTINO ALTO ADIGE		159	1.798	2.233	2.536	3.113								9.839	
VENETO		2.860	8.645	12.290	1.963	9.523								52.362	
FRIULI V. GIULIA		1.397	3.397	2.455	3.305	13.955								24.591	
EMILIA ROMAGNA		3.546	12.120	10.079	5.310	52.460								94.231	
NORD-ORIENTALE		7.963	25.962	27.058	13.195	79.053								181.045	
TOSCANA		2.283	10.102	17.743	13.947	4.004								62.968	
UMBRIA		199	5.766	4.295		3.735								13.977	
MARCHE		939	2.923	8.973	1.432	8.628								22.896	
LAZIO		725	4.702	18.590		1.125								84.258	
CENTRO		4.148	23.475	49.602	15.379	17.493								184.102	
ABRUZZO		395	2.008	5.758	2.687	2.112								12.983	
MOLISE		93	51	1.280										1.425	
CAMPANIA		8.753	34.932	21.978	16.996	5.482								169.087	
PUGLIA		1.442	8.056	11.937	3.278	2.377								29.075	
BASILICATA		379	3.418	505	5.574									9.877	
CALABRIA		763	3.429	3.062	2.249	2.895								12.400	
SUD		11.827	51.895	44.523	30.785	12.867								234.829	
SICILIA		4.976	37.501	50.419	3.540	9.657								126.442	
SARDEGNA		184	1.471	2.441	409	4.474								8.982	
ISOLE		5.161	38.972	52.861	3.949	14.131								135.424	
TOTALE NAZIONALE		37.187	163.564	213.005	88.065	171.377								999.084	



ESERCIZIO : 1991

PROSPETTO N. II.6.14 A

COMUNI. SPESE-RESIDUI DAI RESIDUI: PARTITE DI GIRO  
(TITOLO IV).

AREE GEOGRAFICHE	DATI IN MILIONI DI LIRE																	ENTI CON PIU' DI 8.000 ABITANTI	TUTTI
	ENTI CON POPOLAZIONE																		
	1 8.000	5- 9.999	6- 10.000	7- 19.999	8- 20.000	9- 59.999	10- 99.999	11- 100.000	12- 249.999	13- 499.999	14- 999.999	15- 1.999.999	16- 4.999.999	17- 9.999.999	18- 24.999.999	19- 49.999.999	20- 99.999.999		
PIEMONTE	0	568	7.713	7.724	10.430	654	11.822											34.914	0
VALLE D'AOSTA	0			63														63	0
LOMBARDIA	0	3.558	7.359	11.210	5.631	17.699	126.706											172.166	0
LIGURIA	0	143	1.083	2.060	742	515	13.560											18.106	0
NORD-OCCIDENTALE	0	4.270	12.156	21.059	16.804	18.869	152.089											225.250	0
TRENTINO ALTO ADIGE	0	4	1.448	1.790	5.350	325												8.919	0
VENETO	0	1.592	5.817	7.764	839	5.855	16.974											38.843	0
FRIULI V. GIULIA	0	768	6.287	894	4.233	4.372												16.556	0
EMILIA ROMAGNA	0	1.178	4.108	5.945	886	7.979	3.903											24.002	0
NORD-ORIENTALE	0	3.544	17.662	16.395	11.309	18.532	20.878											86.322	0
TOSCANA	0	2.543	6.625	13.797	14.584	1.609	14.414											53.573	0
UMBRIA	0	132	3.460	2.961		3.007												9.562	0
MARCHE	0	939	3.302	10.427	260	43.930												58.861	0
LAZIO	0	896	8.370	44.018		2.204	52.733											108.223	0
CENTRO	0	4.511	21.758	71.205	14.845	50.752	52.733											230.221	0
ABRUZZO	0	276	3.048	6.495	2.358	1.111												13.290	0
MOLISE	0	123	85	930														1.139	0
CAMPANIA	0	21.457	60.887	56.344	116.697	646	214.466											470.500	0
PUGLIA	0	1.106	7.727	10.875	4.472	29.338	7.391											60.911	0
BASILICATA	0	505	2.061	278	48.463													51.308	0
CALABRIA	0	356	3.386	12.149	6.602	7.537												30.032	0
SUD	0	23.824	77.196	87.073	178.595	38.633	7.391											627.182	0
SICILIA	0	10.296	31.285	124.322	5.682	16.125	43.409											259.396	0
SARDEGNA	0	432	1.455	3.009	456	4.740												10.094	0
ISOLE	0	10.729	32.740	127.332	6.138	20.866	43.409											269.490	0
TOTALE NAZIONALE	0	46.880	161.514	323.066	227.693	147.655	86.094											1.440.467	0





VARIAZIONE ESERCIZIO : 1992/1991

PROSPETTO N. II.6.14 C  
 COMUNI. SPESE-RESIDUI DAI RESIDUI: PARTITE DI GIRO  
 (TITOLO IV).

AREE GEOGRAFICHE	DATI IN VALORI PERCENTUALI															ENTI CON PIU' DI 8.000 ABITANTI	TUTTI
	ENTI CON POPOLAZIONE																
	1 8.000	5. 8.001	6. 9.999	7. 10.000	8. 19.999	9. 20.000	10. 59.999	11. 60.000	12. 99.999	13. 100.000	14. 249.999	15. 499.999	16. 250.000	17. 499.999	18. 500.000		
PIEMONTE	3,46	-10,28	-5,96	-19,04	-6,07	22,46	20,28	16,28	19,04	22,46	20,28	16,28	19,04	22,46	20,28	16,28	-19,04
VALLE D'AOSTA																	
LOMBARDIA	-8,93	5,77	-12,52	23,98	-5,57	3,18	5,22	6,74	5,77	-12,52	23,98	-5,57	3,18	5,22	6,74	5,77	16,28
LIGURIA	-1,52	3,70	-6,56	3,70	-35,65	22,13	17,20	10,26	3,70	-6,56	3,70	-35,65	22,13	17,20	10,26	3,70	10,26
NORD-OCCIDENTALE	-7,03	3,70	-6,56	3,70	-35,65	22,13	17,20	10,26	3,70	-6,56	3,70	-35,65	22,13	17,20	10,26	3,70	10,26
TRENTINO ALTO ADIGE	-81,73	-66,25	-11,77	12,73	12,87	6,95	13,31	5,45	12,73	12,87	6,95	13,31	5,45	12,73	12,87	6,95	-5,05
VENETO	28,35	-14,56	-2,23	2,23	-81,84	80,08	2,17	3,88	2,23	-81,84	80,08	2,17	3,88	2,23	-81,84	80,08	2,17
FRIULI V. GIULIA	-4,83	-10,19	-0,23	58,47	64,94	49,28	11,23	7,75	-10,19	-0,23	58,47	64,94	49,28	11,23	7,75	31,15	7,75
EMILIA ROMAGNA	-11,23	5,03	-0,60	-19,86	21,62	-27,25	-8,50	43,99	5,03	-0,60	-19,86	21,62	-27,25	-8,50	43,99	27,75	27,75
NORD-ORIENTALE	7,84	-12,69	-2,57	125,07	24,05	52,02	21,75	21,75	-12,69	-2,57	125,07	24,05	52,02	21,75	21,75	21,75	21,75
TOSCANA	2,51	31,57	-2,20	6,17	-28,34	32,02	40,68	40,68	31,57	-2,20	6,17	-28,34	32,02	40,68	40,68	40,68	40,68
UMBRIA	-11,41	-4,65	16,95	16,30	122,37	45,14	-26,02	31,19	-4,65	16,95	16,30	122,37	45,14	-26,02	31,19	31,19	31,19
MARCHE	-28,13	48,81	16,95	16,30	122,37	45,14	-26,02	31,19	48,81	16,95	16,30	122,37	45,14	-26,02	31,19	31,19	31,19
LAZIO	8,51	9,48	16,30	16,30	122,37	45,14	-26,02	31,19	9,48	16,30	16,30	122,37	45,14	-26,02	31,19	31,19	31,19
CENTRO	-3,07	19,93	12,39	10,43	493,41	2,21	2,21	2,21	19,93	12,39	10,43	493,41	2,21	2,21	2,21	2,21	2,21
ABRUZZO	221,39	3,11	10,43	4,83					3,11	10,43	4,83						
MOLISE	-62,42	-10,54	4,83						-10,54	4,83							
CAMPANIA	13,71	16,70	16,79	16,79	-7,47	456,18	2,77	4,83	16,70	16,79	16,79	-7,47	456,18	2,77	4,83	4,83	4,83
PUGLIA	12,58	-2,45	27,82	27,82	6,22	-79,89	22,12	-30,45	-2,45	27,82	27,82	6,22	-79,89	22,12	-30,45	-30,45	-30,45
BASILICATA	151,99	69,02	73,54	73,54	1,27				69,02	73,54	73,54	1,27					
CALABRIA	-6,46	-6,46	11,78	11,78	9,95	3,16	6,94	6,94	-6,46	-6,46	11,78	9,95	3,16	6,94	6,94	6,94	6,94
SUD	18,30	14,59	17,05	17,05	2,50	-52,35	22,12	3,55	14,59	17,05	17,05	2,50	-52,35	22,12	2,77	3,55	3,55
SICILIA	6,55	67,78	0,54	0,54	5,94	20,91	25,47	15,76	67,78	0,54	0,54	5,94	20,91	25,47	12,57	15,76	15,76
SARDEGNA	12,24	-20,13	3,69	3,69	-56,42	3,75	-2,05	-2,05	-20,13	3,69	3,69	-56,42	3,75	-2,05	-2,05	-2,05	-2,05
ISOLE	6,78	63,87	0,62	0,62	1,30	17,01	25,47	15,09	63,87	0,62	0,62	1,30	17,01	25,47	12,57	15,09	15,09
TOTALE NAZIONALE	10,51	21,50	7,01	7,01	6,35	13,23	13,11	11,43	21,50	7,01	7,01	6,35	13,23	13,11	12,76	11,43	11,43

PROSPETTO N. II.6.15 A

ESERCIZIO : 1991

COMUNI. SPESE-PAGAMENTI TOTALI (COMPETENZA + RESIDUI): PARTITE DI GIRO  
(TITOLO IV).

DATI IN MILIONI DI LIRE

AREE GEOGRAFICHE	ENTRI CON POPOLAZIONE													ENTI CON PIU' DI 8.000 ABITANTI	TUTTI
	1														
	8.001 9.999	10.000 19.999	20.000 59.999	60.000 99.999	100.000 249.999	250.000 499.999	DA 500.000								
5- 8.000	6- 10.000	7- 20.000	8- 60.000	9- 100.000	10- 250.000	11-									
PIEMONTE	0	12.114	39.205	95.993	24.367	50.696	1.072.309							1.294.685	0
VALLE D'AOSTA	0			4.254										4.254	0
LOMBARDIA	0	41.461	134.914	189.442	124.929	158.630	509.354							1.158.733	0
LIGURIA	0	6.386	22.429	40.233	8.974	13.071	465.486							556.581	0
NORD-OCCIDENTALE	0	59.961	196.549	329.924	158.271	222.397	2.047.150							3.014.255	0
TRENTINO ALTO ADIGE	0	1.568	15.976	19.466	19.896	22.720								79.628	0
VENETO	0	21.603	69.802	81.156	7.881	78.302	157.744							416.491	0
FRIULI V. GIULIA	0	9.825	22.126	24.098	50.972	97.698								204.721	0
EMILIA ROMAGNA	0	21.961	75.616	81.614	71.992	291.845	88.438							631.469	0
NORD-ORIENTALE	0	54.958	183.521	206.336	150.743	490.567	246.183							1.332.310	0
TOSCANA	0	19.159	68.557	135.077	110.066	42.200	106.057							481.120	0
UMBRIA	0	779	19.963	26.045		33.847								80.636	0
MARCHE	0	6.826	34.636	67.121	16.536	44.124								169.244	0
LAZIO	0	8.794	38.394	110.377		12.074								618.805	0
CENTRO	0	35.560	161.552	338.623	126.602	132.246	106.057							1.349.807	0
ABRUZZO	0	2.887	10.596	46.061	11.309	15.791								86.647	0
MOLISE	0	1.823	796	12.953										15.573	0
CAMPANIA	0	35.930	148.451	158.223	121.230	53.809	228.956							746.602	0
PUGLIA	0	12.637	66.962	130.112	29.701	36.155	64.671							340.240	0
BASILICATA	0	2.424	25.363	5.575	15.258									48.602	0
CALABRIA	0	6.258	31.037	26.431	40.349	23.392								127.468	0
SUD	0	61.961	283.208	379.358	217.890	129.148	64.671							1.365.135	0
SICILIA	0	53.168	180.248	257.892	62.782	107.073	238.309							1.019.336	0
SARDEGNA	0	4.082	12.755	17.858	3.958	38.827								77.482	0
ISOLE	0	57.250	193.004	275.750	66.741	145.900	238.309							1.096.818	0
TOTALE NAZIONALE	0	269.693	1.017.836	1.529.991	720.189	1.120.262	655.220							8.158.327	0

PROSPETTO N. II.6.15 B

ESERCIZIO : 1992

COMUNI. SPESE-PAGAMENTI TOTALI (COMPETENZA + RESIDUI): PARTITE DI GIRO (TITOLO IV).

DATI IN MILIONI DI LIRE

AREE GEOGRAFICHE	ENTI CON POPOLAZIONE													ENTI CON PIU' DI 8.000 ABITANTI	TUTTI	
	1															
	8.001 9.999 5-	10.000 19.999 6-	20.000 59.999 7-	60.000 99.999 8-	100.000 249.999 9-	250.000 499.999 10-	DA 500.000 11-									
PIEMONTE	13.682	41.774	100.140	35.843	50.077										1.364.449	
VALLE D'AOSTA			4.673													4.673
LOMBARDIA	42.493	144.657	201.633	121.740	182.339										595.789	1.288.653
LIGURIA	6.545	24.449	42.596	9.357	13.381										205.352	301.684
NORD-OCCIDENTALE	62.721	210.881	349.044	166.941	245.798										1.944.073	2.979.460
TRENTINO ALTO ADIGE	1.645	19.885	20.523	19.650	22.410											84.114
VENETO	24.443	74.749	91.521	8.875	86.869						217.249					503.709
FRIULI V. GIULIA	9.347	22.299	25.474	29.235	108.570											195.127
EMILIA ROMAGNA	23.615	84.140	85.723	77.900	302.808						91.127					665.316
NORD-ORIENTALE	59.252	201.074	223.242	135.661	520.658						308.377					1.448.268
TOSCANA	20.921	73.220	141.431	109.742	41.985						133.148					520.450
UMBRIA	832	20.303	27.271		33.585											81.993
MARCHE	7.369	37.937	70.343	20.793	43.545											179.989
LAZIO	8.909	39.375	111.247		11.722											648.366
CELTRO	38.032	170.836	350.294	130.535	130.840						133.148					1.430.999
ABRUZZO	3.325	11.907	51.820	11.518	15.345											93.916
MOLISE	2.050	803	13.441													16.295
CAMPANIA	31.420	130.989	150.115	101.011	44.934											936.616
PUGLIA	13.064	71.017	121.472	32.742	36.615						64.881					339.795
BASILICATA	2.391	19.394	6.278	19.246												47.311
CALABRIA	6.077	33.208	33.061	43.363	20.096											135.806
SUD	58.329	267.321	376.190	207.882	116.991						64.881					1.569.741
SICILIA	34.932	176.415	254.148	49.634	101.616						210.246					945.102
SARDEGNA	4.306	13.727	20.135	4.190	45.963											88.323
ISOLE	39.239	190.142	274.283	53.824	147.580						210.246					1.033.425
TOTALE NAZIONALE	257.575	1.040.257	1.573.056	694.845	1.161.868						716.654					8.461.895



PROSPETTO N. II.6.16 A

ESERCIZIO : 1991

COMUNI. SPESE-RESIDUI PASSIVI (COMPETENZA + RESIDUI) DA RIPORTARE AL 31  
DICEMBRE: PARTITE DI GIRO (TITOLO IV).

DATI IN MILIONI DI LIRE

AREE GEOGRAFICHE	ENTI CON POPOLAZIONE											ENTI CON PIU' DI 8.000 ABITANTI	TUTTI		
	1 8.000	5-6					7-8							9-10	11-
		8.001 9.999	10.000 19.999	20.000 59.999	60.000 99.999	100.000 249.999	250.000 499.999	500.000 999.999	1000.000 2499.999	2500.000 4999.999	5000.000 9999.999			10000.000 24999.999	
PIEMONTE	0	1.979	7.936	18.543	14.980	12.619	138.191						194.252	0	
VALLE D'AOSTA	0			627									627	0	
LOMBARDIA	0	10.180	25.880	34.861	19.620	59.047	287.668						437.238	0	
LIGURIA	0	725	6.011	9.621	1.749	963	36.377						55.449	0	
INORD-OCCIDENTALE	0	12.885	39.829	63.634	36.350	72.630	462.238						687.568	0	
TRENTINO ALTO ADIGE	0	161	4.303	4.015	8.590	3.518							20.588	0	
VENETO	0	5.033	14.562	20.461	2.821	17.419	36.446						96.744	0	
FRIULI V. GIULIA	0	2.193	9.750	3.639	6.940	22.346							44.870	0	
EMILIA ROMAGNA	0	4.789	17.034	16.610	6.759	67.517	15.248						127.960	0	
INORD-ORIENTALE	0	12.178	45.650	44.727	25.112	110.800	51.694						290.163	0	
TOSCANA	0	5.028	19.861	33.035	47.140	6.076	27.212						138.355	0	
UMBRIA	0	321	9.369	7.663		6.982							24.337	0	
MARCHE	0	1.762	8.577	22.847	1.620	75.606							110.414	0	
LAZIO	0	1.852	14.252	71.459		4.053	135.427						227.047	0	
CENTRO	0	8.965	52.061	135.006	48.761	92.719	27.212						500.154	0	
ABRUZZO	0	1.283	5.489	13.256	16.685	3.257							39.973	0	
MOLISE	0	312	197	2.267									2.778	0	
CAMPANIA	0	33.820	110.449	90.054	134.737	9.056	301.354						679.472	0	
PUGLIA	0	2.805	15.940	26.544	9.378	33.954	11.176						99.799	0	
BASILICATA	0	2.414	7.481	1.116	58.234								69.246	0	
CALABRIA	0	1.192	7.022	16.750	9.569	10.944							45.478	0	
SUD	0	41.828	146.582	169.990	228.604	57.212	11.176						936.750	0	
SICILIA	0	19.872	90.517	177.196	9.945	29.190	39.562						434.309	0	
SARDEGNA	0	674	3.052	5.771	893	10.055							20.447	0	
ISOLE	0	20.546	93.569	182.967	10.838	39.246	68.025						454.757	0	
TOTALE NAZIONALE	0	96.404	377.693	576.326	349.667	372.610	158.108						2.869.393	0	

PROSPETTO N. II.6.16 B

ESERCIZIO : 1992

COMUNI. SPESE-RESIDUI PASSIVI (COMPETENZA + RESIDUI) DA RIPORTARE AL 31  
DICEMBRE: PARTITE DI GIRO (TITOLO IV).

AREE GEOGRAFICHE	DATI IN MILIONI DI LIRE													ENTI CON PIU' DI 8.000 ABITANTI	TUTTI
	ENTI CON POPOLAZIONE														
	1	8.001	10.000	20.000	60.000	100.000	250.000	500.000	DA				ENTI		
8.000	9.999	19.999	59.999	99.999	249.999	499.999	500.000	11-				CON PIU' DI 8.000 ABITANTI			
	5-	6-	7-	8-	9-	10-	11-								
PIEMONTE	2.259	7.632	17.807	8.109	12.400	171.878						220.086			
VALLE D'AOSTA			503									503			
LOMBARDIA	8.170	27.868	32.520	21.976	45.832	286.276						422.643			
LIGURIA	835	6.224	9.828	1.642	844	32.717						52.112			
NORD-OCCIDENTALE	11.265	41.724	60.660	31.747	59.076	490.873						695.348			
TRENTINO ALTO ADIGE	188	2.367	4.943	8.875	3.505							19.880			
VENETO	4.821	13.436	18.053	1.951	14.280	34.337						86.881			
FRIULI V. GIULIA	1.907	9.593	3.100	6.139	23.674							44.415			
EMILIA ROMAGNA	4.475	18.060	18.758	7.340	77.665	15.464						141.763			
NORD-ORIENTALE	11.391	43.458	44.855	24.306	119.125	49.801						292.940			
TOSCANA	6.441	22.234	36.818	48.763	5.787	23.959						144.005			
UMBRIA	310	10.187	8.021		6.722							25.240			
MARCHE	1.422	8.870	37.720	1.429	70.263							119.707			
LAZIO	2.221	14.888	72.191		4.109							283.198			
CENTRO	10.395	56.180	154.751	50.193	86.882	23.959	189.788					572.151			
ABRUZZO	1.477	5.205	19.812	18.779	4.351							49.626			
MOLISE	165	159	3.171									3.496			
CAMPANIA	29.805	86.395	93.504	132.172	11.585							613.508			
PUGLIA	3.123	15.901	30.796	10.765	11.612	23.647						95.848			
BASILICATA	2.614	4.917	1.181	55.445								64.158			
CALABRIA	1.121	7.005	18.790	12.139	9.966							49.042			
SUD	38.308	119.585	167.257	229.301	37.536	23.647	260.045					875.682			
SICILIA	17.590	108.603	179.249	12.378	34.825	80.335	45.472					478.455			
SARDEGNA	705	2.838	5.993	642	12.589							22.769			
ISOLE	18.298	111.441	185.243	13.020	47.415	80.335	45.472					501.224			
TOTALE NAZIONALE	89.657	372.391	612.768	348.569	350.036	177.744	986.179					2.937.347			

PROSPETTO N. II.6.16 C

VARIAZIONE ESERCIZIO : 1992/1991

COMUNI. SPESE-RESIDUI PASSIVI (COMPETENZA + RESIDUI) DA RIPORTARE AL 31  
DICEMBRE: PARTITE DI GIRO (TITOLO IV).

DATI IN VALORI PERCENTUALI

AREE GEOGRAFICHE	ENTI CON POPOLAZIONE											ENTI CON PIU' DI 8.000 ABITANTI	TUTTI		
	1 8.000		10.000		20.000		60.000		100.000		250.000			DA 500.000	
	5	6	7	8	9	10	11	12	13	14	15				
PIEMONTE	16,13	-3,83	-3,96	-45,86	-1,74							24,37	13,29		
VALLE D'AOSTA			-19,67										-19,67		
LOMBARDIA	-19,74	7,67	-6,66	12,00	-22,38								-3,33		
LIGURIA	15,17	3,53	2,15	-4,98	-12,42							-10,06	-6,01		
NORD-OCCIDENTALE	-12,57	4,75	-4,67	-12,66	-18,66							6,19	1,13		
TRENTINO ALTO ADIGE	16,58	-44,97	23,10	3,32	-0,37								-3,43		
VENETO	-4,22	-7,72	-11,76	-30,83	-18,01								-10,19		
FRIULI V. GIULIA	-13,03	-1,61	-14,81	-11,54	5,94								-1,01		
EMILIA ROMAGNA	-6,56	6,02	12,92	8,58	15,03							1,41	10,78		
NORD-ORIENTALE	-6,45	-4,80	0,28	-3,20	7,51							-3,66	0,95		
TOSCANA	28,09	11,94	11,45	3,44	-4,75							-11,95	4,08		
UMBRIA	-3,51	8,72	4,67		-3,73								3,71		
MARCHE	-19,27	3,42	65,09	-11,76	-7,06								8,41		
LAZIO	19,89	4,45	1,02		1,37							40,13	24,73		
CENTRO	15,95	7,91	14,62	2,93	-6,29							40,13	14,39		
ABRUZZO	15,07	-5,17	49,45	12,54	33,58								24,14		
MOLISE	-47,07	-19,25	39,85										25,85		
CAMPANIA	-11,87	-21,77	3,83	-1,90	27,92							-13,70	-9,70		
PUGLIA	11,36	-0,24	16,01	14,79	-65,79							111,57	-3,95		
BASILICATA	8,31	-34,27	5,80	-4,78									-7,34		
CALABRIA	-5,93	-0,24	12,17	26,85	-8,75								7,83		
SUD	-8,41	-18,41	11,51	0,30	-34,39								-6,51		
SICILIA	-11,47	19,98	1,15	24,46	19,30							111,57	10,16		
SARDEGNA	4,60	-7,01	3,84	-28,12	25,20								11,35		
ISOLE	-10,95	19,10	1,24	20,12	20,81							18,09	10,21		
TOTALE NAZIONALE	-6,99	-1,40	6,32	-0,31	-6,05							12,41	2,36		

PROSPETTO N. II.6.17

AMMINISTRAZIONI PROVINCIALI. ENTRATE-ACCERTAMENTI IN CONTO COMPETENZA: PARTITE DI GIRO (TITOLO VI).

(DATI IN MILIONI DI LIRE)

AREA GEOGRAFICA	1991	1992	VAR.%
PIEMONTE	54.877	55.770	1,62
VALLE D'AOSTA	0	0	p.n.c.
LOMBARDIA	123.904	150.626	21,56
LIGURIA	24.997	25.163	0,66
NORD-OCCIDENTALE	203.779	231.560	13,63
TRENTINO ALTO ADIGE	0	0	p.n.c.
VENETO	77.612	75.331	-2,93
FRIULI VENEZIA GIULIA	19.004	18.848	-0,82
EMILIA ROMAGNA	45.980	51.560	12,13
NORD-ORIENTALE	142.597	145.740	2,20
TOSCANA	66.776	81.249	21,67
UMBRIA	15.132	16.501	9,04
MARCHE	26.410	28.443	7,70
LAZIO	90.005	81.179	-9,80
CENTRO	198.325	207.374	4,56
ABRUZZO	21.866	20.792	-4,90
MOLISE	19.793	16.756	-15,34
CAMPANIA	84.046	103.160	22,74
PUGLIA	89.034	97.843	9,89
BASILICATA	9.735	10.496	7,81
CALABRIA	30.661	27.188	-11,32
SUD	255.136	276.237	8,27
SICILIA	104.129	100.231	-3,74
SARDEGNA	25.519	48.793	91,20
ISOLE	129.648	149.024	14,94
TOTALE NAZIONALE	929.488	1.009.937	8,65



PROSPETTO N. II.6.18

AMMINISTRAZIONI PROVINCIALI. ENTRATE-RISCOSSIONI IN CONTO COMPETENZA: PARTITE DI GIRO (TITOLO VI).

(DATI IN MILIONI DI LIRE)

AREA GEOGRAFICA	1991	1992	VAR.%
PIEMONTE	52.528	53.890	2,59
VALLE D'AOSTA	0	0	p.n.c.
LOMBARDIA	111.749	135.019	20,82
LIGURIA	24.130	24.357	0,93
NORD-OCCIDENTALE	188.408	213.266	13,19
TRENTINO ALTO ADIGE	0	0	p.n.c.
VENETO	69.254	62.425	-9,86
FRIULI VENEZIA GIULIA	14.022	15.219	8,53
EMILIA ROMAGNA	40.716	45.511	11,77
NORD-ORIENTALE	123.993	123.156	-0,67
TOSCANA	58.529	64.881	10,85
UMBRIA	13.256	13.715	3,46
MARCHE	23.540	25.639	8,91
LAZIO	80.374	69.387	-13,66
CENTRO	175.702	173.625	-1,18
ABRUZZO	19.448	18.908	-2,77
MOLISE	17.777	16.276	-8,44
CAMPANIA	78.926	47.969	-39,22
PUGLIA	78.589	92.854	18,15
BASILICATA	9.454	10.124	7,09
CALABRIA	28.626	25.896	-9,53
SUD	232.822	212.030	-8,93
SICILIA	77.942	76.827	-1,43
SARDEGNA	23.511	47.300	101,18
ISOLE	101.453	124.128	22,34
TOTALE NAZIONALE	822.381	846.206	2,89

PROSPETTO N. II.6.19

AMMINISTRAZIONI PROVINCIALI. ENTRATE-RESIDUI DALLA COMPETENZA: PARTITE DI GIRO  
(TITOLO VI).

(DATI IN MILIONI DI LIRE)

AREA GEOGRAFICA	1991	1992	VAR.%
PIEMONTE	2.348	1.879	-19,97
VALLE D'AOSTA	0	0	p.n.c.
LOMBARDIA	12.154	15.607	28,40
LIGURIA	867	806	-6,97
NORD-OCCIDENTALE	15.370	18.293	19,01
TRENTINO ALTO ADIGE	0	0	p.n.c.
VENETO	8.358	12.906	54,40
FRIULI VENEZIA GIULIA	4.981	3.629	-27,14
EMILIA ROMAGNA	5.264	6.049	14,91
NORD-ORIENTALE	18.604	22.584	21,39
TOSCANA	8.247	16.367	98,46
UMBRIA	1.875	2.785	48,49
MARCHE	2.869	2.804	-2,26
LAZIO	9.630	11.791	22,43
CENTRO	22.622	33.749	49,18
ABRUZZO	2.417	1.884	-22,05
MOLISE	2.015	479	-76,21
CAMPANIA	5.119	55.191	978,10
PUGLIA	10.445	4.988	-52,23
BASILICATA	281	371	32,26
CALABRIA	2.035	1.291	-36,55
SUD	22.313	64.207	187,74
SICILIA	26.186	23.403	-10,62
SARDEGNA	2.008	1.492	-25,67
ISOLE	28.194	24.896	-11,69
TOTALE NAZIONALE	107.106	163.731	52,86

PROSPETTO N. II.6.20

AMMINISTRAZIONI PROVINCIALI. ENTRATE-ACCERTAMENTI IN CONTO RESIDUI: PARTITE DI GIRO (TITOLO VI).

(DATI IN MILIONI DI LIRE)

AREA GEOGRAFICA	1991	1992	VAR. %
PIEMONTE	4.643	3.861	-16,83
VALLE D'AOSTA	0	0	p.n.c.
LOMBARDIA	32.808	31.133	-5,10
LIGURIA	1.147	1.154	0,58
NORD-OCCIDENTALE	38.599	36.149	-6,34
TRENTINO ALTO ADIGE	0	0	p.n.c.
VENETO	14.241	16.947	18,99
FRIULI VENEZIA GIULIA	22.366	23.139	3,45
EMILIA ROMAGNA	10.803	9.026	-16,45
NORD-ORIENTALE	47.412	49.113	3,58
TOSCANA	22.155	19.275	-12,99
UMBRIA	6.687	4.254	-36,38
MARCHE	11.858	10.915	-7,95
LAZIO	18.167	20.920	15,15
CENTRO	58.868	55.366	-5,95
ABRUZZO	5.367	6.775	26,22
MOLISE	3.645	2.445	-32,92
CAMPANIA	130.583	86.765	-33,55
PUGLIA	30.582	36.525	19,43
BASILICATA	2.222	2.087	-6,10
CALABRIA	21.854	21.270	-2,67
SUD	194.256	155.869	-19,76
SICILIA	42.527	53.456	25,70
SARDEGNA	16.221	15.171	-6,47
ISOLE	58.748	68.628	16,81
TOTALE NAZIONALE	397.885	365.126	-8,23

PROSPETTO N. II.6.21

AMMINISTRAZIONI PROVINCIALI. ENTRATE-RISCOSSIONI IN CONTO RESIDUI: PARTITE DI GIRO (TITOLO VI).

(DATI IN MILIONI DI LIRE)

AREA GEOGRAFICA	1991	1992	VAR.%
PIEMONTE	3.018	1.928	-36,10
VALLE D'AOSTA	0	0	p.n.c.
LOMBARDIA	13.589	14.600	7,43
LIGURIA	725	755	4,04
NORD-OCCIDENTALE	17.333	17.284	-0,28
TRENTINO ALTO ADIGE	0	0	p.n.c.
VENETO	5.633	6.813	20,95
FRIULI VENEZIA GIULIA	4.183	3.467	-17,10
EMILIA ROMAGNA	6.643	5.752	-13,41
NORD-ORIENTALE	16.459	16.033	-2,59
TOSCANA	10.959	6.826	-37,70
UMBRIA	4.102	1.678	-59,09
MARCHE	3.759	2.494	-33,63
LAZIO	6.038	5.227	-13,43
CENTRO	24.859	16.227	-34,72
ABRUZZO	966	1.475	52,56
MOLISE	3.184	1.951	-38,73
CAMPANIA	46.621	3.497	-92,49
PUGLIA	3.761	9.203	144,65
BASILICATA	416	266	-36,02
CALABRIA	1.476	896	-39,28
SUD	56.428	17.290	-69,35
SICILIA	14.767	17.142	16,07
SARDEGNA	2.646	2.019	-23,69
ISOLE	17.414	19.162	10,03
TOTALE NAZIONALE	132.496	85.998	-35,09

PROSPETTO N. II.6.22

AMMINISTRAZIONI PROVINCIALI. ENTRATE-RESIDUI DAI RESIDUI: PARTITE DI GIRO  
(TITOLO VI).

(DATI IN MILIONI DI LIRE)

AREA GEOGRAFICA	1991	1992	VAR.%
PIEMONTE	1.624	1.932	18,95
VALLE D'AOSTA	0	0	p.n.c.
LOMBARDIA	19.219	16.533	-13,97
LIGURIA	421	399	-5,36
NORD-OCCIDENTALE	21.265	18.864	-11,28
TRENTINO ALTO ADIGE	0	0	p.n.c.
VENETO	8.608	10.133	17,71
FRIULI VENEZIA GIULIA	18.183	19.671	8,18
EMILIA ROMAGNA	4.160	3.273	-21,30
NORD-ORIENTALE	30.952	33.079	6,87
TOSCANA	11.195	12.448	11,19
UMBRIA	2.585	2.576	-0,34
MARCHE	8.099	8.420	3,96
LAZIO	12.128	15.692	29,38
CENTRO	34.009	39.138	15,08
ABRUZZO	4.400	5.299	20,43
MOLISE	460	493	7,30
CAMPANIA	83.981	83.267	-0,82
PUGLIA	26.820	27.322	1,86
BASILICATA	1.806	1.820	0,79
CALABRIA	20.378	20.373	-0,02
SUD	137.828	138.578	0,54
SICILIA	27.759	36.314	30,81
SARDEGNA	13.574	13.152	-3,11
ISOLE	41.334	49.466	19,67
TOTALE NAZIONALE	265.388	279.127	5,17

PROSPETTO N. II.6.23

AMMINISTRAZIONI PROVINCIALI. ENTRATE-RISCOSSIONI TOTALI (CASSA): PARTITE DI GIRO (TITOLO VI).

(DATI IN MILIONI DI LIRE)

AREA GEOGRAFICA	1991	1992	VAR.%
PIEMONTE	55.547	55.819	0,49
VALLE D'AOSTA	0	0	p.n.c.
LOMBARDIA	125.339	149.619	19,37
LIGURIA	24.856	25.112	1,02
NORD-OCCIDENTALE	205.742	230.551	12,05
TRENTINO ALTO ADIGE	0	0	p.n.c.
VENETO	74.887	69.238	-7,54
FRIULI VENEZIA GIULIA	18.206	18.687	2,64
EMILIA ROMAGNA	47.359	51.263	8,24
NORD-ORIENTALE	140.453	139.189	-0,89
TOSCANA	69.489	71.708	3,19
UMBRIA	17.358	15.393	-11,31
MARCHE	27.299	28.134	3,05
LAZIO	86.413	74.615	-13,65
CENTRO	200.561	189.852	-5,33
ABRUZZO	20.415	20.383	-0,15
MOLISE	20.962	18.227	-13,04
CAMPANIA	125.548	51.467	-59,00
PUGLIA	82.350	102.058	23,93
BASILICATA	9.870	10.391	5,27
CALABRIA	30.102	26.793	-10,99
SUD	289.251	229.321	-20,71
SICILIA	92.710	93.969	1,35
SARDEGNA	26.157	49.320	88,55
ISOLE	118.868	143.290	20,54
TOTALE NAZIONALE	954.878	932.204	-2,37

PROSPETTO N. II.6.24

AMMINISTRAZIONI PROVINCIALI. ENTRATE-RESIDUI ATTIVI DA RIPORTARE: PARTITE DI GIRO (TITOLO VI).

(DATI IN MILIONI DI LIRE)

AREA GEOGRAFICA	1991	1992	VAR.%
PIEMONTE	3.973	3.811	-4,06
VALLE D'AOSTA	0	0	p.n.c.
LOMBARDIA	31.374	32.140	2,44
LIGURIA	1.288	1.205	-6,44
NORD-OCCIDENTALE	36.636	37.158	1,42
TRENTINO ALTO ADIGE	0	0	p.n.c.
VENETO	16.966	23.039	35,79
FRIULI VENEZIA GIULIA	23.164	23.301	0,58
EMILIA ROMAGNA	9.424	9.323	-1,07
NORD-ORIENTALE	49.556	55.663	12,32
TOSCANA	19.443	28.816	48,20
UMBRIA	4.460	5.361	20,19
MARCHE	10.968	11.225	2,33
LAZIO	21.759	27.484	26,31
CENTRO	56.632	72.887	28,70
ABRUZZO	6.818	7.184	5,36
MOLISE	2.475	973	-60,68
CAMPANIA	89.081	138.458	55,43
PUGLIA	37.266	32.311	-13,29
BASILICATA	2.087	2.192	5,03
CALABRIA	22.413	21.665	-3,33
SUD	160.142	202.785	26,62
SICILIA	53.945	59.718	10,70
SARDEGNA	15.583	14.644	-6,02
ISOLE	69.529	74.363	6,95
TOTALE NAZIONALE	372.495	442.858	18,88

PROSPETTO N. II.6.25

AMMINISTRAZIONI PROVINCIALI. SPESE-IMPEGNI IN CONTO COMPETENZA: PARTITE DI GIRO (TITOLO IV).

(DATI IN MILIONI DI LIRE)

AREA GEOGRAFICA	1991	1992	VAR. %
PIEMONTE	54.877	55.770	1,62
VALLE D'AOSTA	0	0	p.n.c.
LOMBARDIA	123.904	150.626	21,56
LIGURIA	24.997	25.163	0,66
NORD-OCCIDENTALE	203.779	231.560	13,63
TRENTINO ALTO ADIGE	0	0	p.n.c.
VENETO	77.612	75.331	-2,93
FRIULI VENEZIA GIULIA	19.004	18.848	-0,82
EMILIA ROMAGNA	45.980	51.560	12,13
NORD-ORIENTALE	142.597	145.740	2,20
TOSCANA	66.796	81.249	21,63
UMBRIA	15.132	16.501	9,04
MARCHE	26.410	28.443	7,70
LAZIO	89.999	81.206	-9,76
CENTRO	198.338	207.401	4,56
ABRUZZO	21.866	20.792	-4,90
MOLISE	19.793	16.756	-15,34
CAMPANIA	84.046	103.160	22,74
PUGLIA	89.034	97.843	9,89
BASILICATA	9.735	10.496	7,81
CALABRIA	30.676	27.301	-11,00
SUD	255.152	276.351	8,30
SICILIA	104.129	100.231	-3,74
SARDEGNA	25.519	48.793	91,20
ISOLE	129.648	149.024	14,94
TOTALE NAZIONALE	929.516	1.010.078	8,66



PROSPETTO N. II.6.26

AMMINISTRAZIONI PROVINCIALI. SPESE-PAGAMENTI IN CONTO COMPETENZA; PARTITE DI GIRO (TITOLO IV).

(DATI IN MILIONI DI LIRE)

AREA GEOGRAFICA	1991	1992	VAR. %
PIEMONTE	46.174	47.367	2,58
VALLE D'AOSTA	0	0	p.n.c.
LOMBARDIA	110.858	138.508	24,94
LIGURIA	23.803	23.749	-0,22
NORD-OCCIDENTALE	180.836	209.626	15,92
TRENTINO ALTO ADIGE	0	0	p.n.c.
VENETO	69.880	67.806	-2,96
FRIULI VENEZIA GIULIA	15.912	15.544	-2,31
EMILIA ROMAGNA	41.030	45.318	10,45
NORD-ORIENTALE	126.823	128.670	1,45
TOSCANA	60.692	75.840	24,95
UMBRIA	11.977	11.999	0,18
MARCHE	24.048	26.048	8,31
LAZIO	72.063	71.987	-0,10
CENTRO	168.781	185.875	10,12
ABRUZZO	19.303	18.529	-4,00
MOLISE	19.320	16.187	-16,21
CAMPANIA	79.389	97.669	23,02
PUGLIA	75.796	72.852	-3,88
BASILICATA	7.900	8.610	8,99
CALABRIA	27.524	21.988	-20,11
SUD	229.233	235.839	2,88
SICILIA	95.365	88.912	-6,76
SARDEGNA	22.766	45.999	102,04
ISOLE	118.131	134.912	14,20
TOTALE NAZIONALE	823.807	894.923	8,63

PROSPETTO N. II.6.27

AMMINISTRAZIONI PROVINCIALI. SPESE-RESIDUI DALLA COMPETENZA: PARTITE DI GIRO  
(TITOLO IV).

(DATI IN MILIONI DI LIRE)

AREA GEOGRAFICA	1991	1992	VAR. %
PIEMONTE	8.702	8.402	-3,44
VALLE D'AOSTA	0	0	p.n.c.
LOMBARDIA	13.046	12.117	-7,11
LIGURIA	1.194	1.414	18,41
NORD-OCCIDENTALE	22.942	21.934	-4,39
TRENTINO ALTO ADIGE	0	0	p.n.c.
VENETO	7.732	7.524	-2,69
FRIULI VENEZIA GIULIA	3.091	3.303	6,86
EMILIA ROMAGNA	4.949	6.242	26,10
NORD-ORIENTALE	15.774	17.070	8,21
TOSCANA	6.104	5.408	-11,39
UMBRIA	3.154	4.501	42,69
MARCHE	2.361	2.395	1,43
LAZIO	17.935	9.219	-48,59
CENTRO	29.556	21.525	-27,17
ABRUZZO	2.563	2.263	-11,70
MOLISE	473	568	20,16
CAMPANIA	4.656	5.490	17,90
PUGLIA	13.237	24.990	88,78
BASILICATA	1.835	1.886	2,76
CALABRIA	3.152	5.313	68,55
SUD	25.918	40.512	56,30
SICILIA	8.764	11.318	29,14
SARDEGNA	2.752	2.794	1,50
ISOLE	11.516	14.112	22,53
TOTALE NAZIONALE	105.708	115.154	8,93

PROSPETTO N. II.6.28

AMMINISTRAZIONI PROVINCIALI. SPESE-IMPEGNI IN CONTO RESIDUI: PARTITE DI GIRO  
(TITOLO IV).

(DATI IN MILIONI DI LIRE)

AREA GEOGRAFICA	1991	1992	VAR.%
PIEMONTE	11.416	10.929	-4,26
VALLE D'AOSTA	0	0	p.n.c.
LOMBARDIA	43.027	32.121	-25,34
LIGURIA	1.576	1.518	-3,65
NORD-OCCIDENTALE	56.019	44.569	-20,44
TRENTINO ALTO ADIGE	0	0	p.n.c.
VENETO	20.192	17.091	-15,36
FRIULI VENEZIA GIULIA	11.742	10.133	-13,70
EMILIA ROMAGNA	11.341	7.860	-30,69
NORD-ORIENTALE	43.277	35.085	-18,92
TOSCANA	17.993	14.534	-19,22
UMBRIA	4.491	4.973	10,74
MARCHE	5.157	5.039	-2,28
LAZIO	33.090	32.666	-1,28
CENTRO	60.732	57.214	-5,79
ABRUZZO	4.804	5.225	8,74
MOLISE	495	632	27,74
CAMPANIA	17.202	15.990	-7,04
PUGLIA	26.034	23.346	-10,32
BASILICATA	3.523	3.095	-12,14
CALABRIA	7.699	7.193	-6,57
SUD	59.760	55.483	-7,15
SICILIA	31.454	28.166	-10,45
SARDEGNA	7.503	7.603	1,32
ISOLE	38.958	35.769	-8,18
TOTALE NAZIONALE	258.748	228.123	-11,83

PROSPETTO N. II.6.29

AMMINISTRAZIONI PROVINCIALI. SPESE-PAGAMENTI IN CONTO RESIDUI: PARTITE DI GIRO (TITOLO IV).

(DATI IN MILIONI DI LIRE)

AREA GEOGRAFICA	1991	1992	VAR.%
PIEMONTE	9.116	7.956	-12,72
VALLE D'AOSTA	0	0	p.n.c.
LOMBARDIA	23.668	18.156	-23,28
LIGURIA	1.242	1.221	-1,69
NORD-Occidentale	34.028	27.334	-19,67
TRENTINO ALTO ADIGE	0	0	p.n.c.
VENETO	10.758	8.215	-23,63
FRIULI VENEZIA GIULIA	3.936	3.127	-20,55
EMILIA ROMAGNA	8.255	5.445	-34,03
NORD-Orientale	22.949	16.787	-26,84
TOSCANA	9.159	6.458	-29,48
UMBRIA	2.466	2.862	16,05
MARCHE	2.445	2.676	9,41
LAZIO	16.874	17.467	3,51
CENTRO	30.945	29.463	-4,78
ABRUZZO	2.031	2.412	18,77
MOLISE	324	390	20,07
CAMPANIA	5.469	4.308	-21,22
PUGLIA	15.820	13.607	-13,99
BASILICATA	2.263	2.065	-8,72
CALABRIA	2.805	2.139	-23,73
SUD	28.715	24.923	-13,20
SICILIA	11.107	10.907	-1,80
SARDEGNA	2.537	3.230	27,31
ISOLE	13.644	14.137	3,60
TOTALE NAZIONALE	130.283	112.647	-13,53

PROSPETTO N. II.6.30

AMMINISTRAZIONI PROVINCIALI. SPESE-RESIDUI DAI RESIDUI: PARTITE DI GIRO  
(TITOLO IV).

(DATI IN MILIONI DI LIRE)

AREA GEOGRAFICA	1991	1992	VAR. %
PIEMONTE	2.299	2.972	29,29
VALLE D'AOSTA	0	0	p.n.c.
LOMBARDIA	19.358	13.964	-27,86
LIGURIA	333	297	-10,98
NORD-OCCIDENTALE	21.991	17.234	-21,63
TRENTINO ALTO ADIGE	0	0	p.n.c.
VENETO	9.434	8.875	-5,92
FRIULI VENEZIA GIULIA	7.806	7.006	-10,24
EMILIA ROMAGNA	3.086	2.415	-21,75
NORD-ORIENTALE	20.327	18.297	-9,98
TOSCANA	8.834	8.076	-8,58
UMBRIA	2.024	2.111	4,28
MARCHE	2.712	2.363	-12,84
LAZIO	16.216	15.199	-6,26
CENTRO	29.787	27.751	-6,83
ABRUZZO	2.773	2.812	1,40
MOLISE	170	242	42,36
CAMPANIA	11.732	11.681	-0,43
PUGLIA	10.213	9.739	-4,64
BASILICATA	1.260	1.029	-18,28
CALABRIA	4.894	5.054	3,26
SUD	31.044	30.559	-1,56
SICILIA	20.347	17.259	-15,17
SARDEGNA	4.966	4.373	-11,94
ISOLE	25.313	21.632	-14,54
TOTALE NAZIONALE	128.465	115.475	-10,11

PROSPETTO N. II.6.31

AMMINISTRAZIONI PROVINCIALI. SPESE-PAGAMENTI TOTALI (CASSA): PARTITE DI GIRO  
(TITOLO IV).

(DATI IN MILIONI DI LIRE)

AREA GEOGRAFICA	1991	1992	VAR. %
PIEMONTE	55.291	55.324	0,05
VALLE D'AOSTA	0	0	p.n.c.
LOMBARDIA	134.527	156.665	16,45
LIGURIA	25.046	24.971	-0,29
NORD-OCCIDENTALE	214.864	236.960	10,28
TRENTINO ALTO ADIGE	0	0	p.n.c.
VENETO	80.638	76.022	-5,72
FRIULI VENEZIA GIULIA	19.848	18.671	-5,93
EMILIA ROMAGNA	49.286	50.764	2,99
NORD-ORIENTALE	149.773	145.458	-2,88
TOSCANA	69.851	82.298	17,81
UMBRIA	14.444	14.861	2,89
MARCHE	26.493	28.724	8,41
LAZIO	88.937	89.454	0,58
CENTRO	199.727	215.339	7,81
ABRUZZO	21.334	20.942	-1,83
MOLISE	19.645	16.577	-15,61
CAMPANIA	84.858	101.978	20,17
PUGLIA	91.617	86.460	-5,62
BASILICATA	10.163	10.676	5,04
CALABRIA	30.330	24.128	-20,44
SUD	257.948	260.763	1,09
SICILIA	106.472	99.819	-6,24
SARDEGNA	25.303	49.229	94,55
ISOLE	131.776	149.049	13,10
TOTALE NAZIONALE	954.090	1.007.570	5,60

PROSPETTO N. II.6.32

AMMINISTRAZIONI PROVINCIALI. SPESE-RESIDUI PASSIVI DA RIPORTARE: PARTITE DI GIRO (TITOLO IV).

(DATI IN MILIONI DI LIRE)

AREA GEOGRAFICA	1991	1992	VAR.%
PIEMONTE	11.001	11.375	3,39
VALLE D'AOSTA	0	0	p.n.c.
LOMBARDIA	32.404	26.082	-19,51
LIGURIA	1.527	1.711	11,99
NORD-OCCIDENTALE	44.934	39.168	-12,83
TRENTINO ALTO ADIGE	0	0	p.n.c.
VENETO	17.167	16.400	-4,46
FRIULI VENEZIA GIULIA	10.898	10.310	-5,39
EMILIA ROMAGNA	8.036	8.657	7,72
NORD-ORIENTALE	36.102	35.367	-2,03
TOSCANA	14.938	13.484	-9,73
UMBRIA	5.179	6.612	27,68
MARCHE	5.074	4.759	-6,19
LAZIO	34.151	24.419	-28,49
CENTRO	59.344	49.276	-16,96
ABRUZZO	5.336	5.075	-4,89
MOLISE	643	811	26,04
CAMPANIA	16.389	17.172	4,77
PUGLIA	23.451	34.730	48,09
BASILICATA	3.095	2.915	-5,80
CALABRIA	8.046	10.367	28,84
SUD	56.963	71.072	24,76
SICILIA	29.111	28.578	-1,83
SARDEGNA	7.719	7.167	-7,14
ISOLE	36.830	35.745	-2,94
TOTALE NAZIONALE	234.174	230.630	-1,51

ESERCIZIO : 1991

PROSPETTO N. II.6.33 A

COMUNITA' MONTANE. PARTITE DI GIRO. ENTRATE - RISCOSSIONI IN CONTO  
COMPETENZA (TIT. V)

AREE GEOGRAFICHE	DATI IN MILIONI DI LIRE										TUTTI	
	ENTI CON SUPERFICIE IN ETTARI											
	fino a 14999	1	2	3	4	5	da 70000 in poi	da 50000 a 69999	da 30000 a 49999	da 15000 a 29999		
PIEMONTE	1.032	1.152	1.412	2.611	208	6.496						
VALLE D'AOSTA		89	313		94	498						
LOMBARDIA	31.772	1.071	70.681	618	93.049	197.193						
LIGURIA	531	1.208	258	126		2.126						
NORD-OCCIDENTALE	33.337	3.521	72.666	3.356	93.432	206.314						
TRENTINO ALTO ADIGE		2.607	5.119	1.551		9.278						
VENETO	328	322	1.851	1.705		4.207						
FRIULI V. GIULIA	60	881	193		1.320	2.455						
EMILIA ROMAGNA		264	134	486	1.318	2.204						
NORD-ORIENTALE	388	1.467	4.786	7.311	4.190	18.145						
TOSCANA	935	4.762	3.983	5.617	4.961	20.259						
UMBRIA		337		485	7.144	7.967						
MARCHE		556	615	400	407	1.980						
LAZIO		277	299	491	435	1.504						
CENTRO	935	5.933	4.898	6.995	12.949	31.712						
ABRUZZO	251	673	3.492	574	489	5.480						
MOLISE		540	593	1.230		2.364						
CAMPANIA	3.141	5.181	779	2.173	0	11.276						
PUGLIA				427	528	956						
BASILICATA		92	1.095	3.890	239	5.317						
CALABRIA	157	2.194	3.398	4.107	4.284	14.141						
SUD	3.550	8.680	9.359	12.404	5.541	39.537						
SICILIA												
SARDEGNA	112	158	458	450	1.606	2.786						
ISOLE	112	158	458	450	1.606	2.786						
TOTALE NAZIONALE	38.324	19.762	92.169	30.518	117.720	298.495						





PROSPETTO N. II.6.33 C

VARIAZIONE ESERCIZIO : 1992/1991

COMUNITA' MONTANE. PARTITE DI GIRO. ENTRATE - RISCOSSIONI IN CONTO  
COMPETENZA (TIT. V)

AREE GEOGRAFICHE	DATI IN VALORI PERCENTUALI										TUTTI
	ENTI CON SUPERFICIE IN ETARI										
	fino a 14999	da 15000 a 29999	da 30000 a 49999	da 50000 a 69999	da 70000 in poi						
	1°	2°	3°	4°	5°						
PIEMONTE	21,47	35,26	33,85	-16,14	-46,88						8,45
VALLE D'AOSTA		-36,04	39,70		22,74						22,69
LOMBARDIA	23,53	2,81	-20,52	478,60	37,81						15,79
LIGURIA	11,28	1,96	33,68	6,18							8,40
<u>NORD-OCCIDENTALE</u>	23,27	12,10	-19,01	75,82	37,54						15,50
TRENTINO ALTO ADIGE			4,97	4,99	12,49						6,24
VENETO	8,38	97,44	-1,36	4,06							9,16
FRIULI V. GIULIA	-74,74	56,71	10,00		6,44						22,75
EMILIA ROMAGNA		-0,75	9,57	-1,16	2,59						1,78
<u>NORD-ORIENTALE</u>	-4,58	55,30	2,85	4,36							8,61
TOSCANA	10,01	20,03	79,60	126,21	4,79						56,99
UMBRIA		29,64		29,36	37,55						36,72
MARCHE		18,27	26,07	11,11	91,76						34,37
LAZIO		-8,51	45,93	11,43	-24,94						4,09
<u>CENTRO</u>	10,01	19,08	70,81	104,82	24,60						47,97
ABRUZZO	-35,66	8,65	-15,38	12,65	11,98						-7,97
MOLISE		-5,26	36,19	-35,70							-10,70
CAMPANIA	-33,86	-52,97	3,50	2,86	p.n.c.						-32,97
PUGLIA				-0,41	-12,08						-6,86
<u>BASILICATA</u>		56,98	-2,19	-20,22	25,29						-13,12
CALABRIA	12,36	8,06	2,73	-2,40	-4,02						0,13
<u>SUD</u>	-31,94	-28,62	-2,41	-9,60	-2,11						-13,03
SICILIA											
SARDEGNA	-15,64	38,59	317,61	27,20	13,81						66,15
<u>ISOLE</u>	-15,64	38,59	317,61	27,20	13,81						66,15
<u>TOTALE NAZIONALS</u>	17,43	-0,27	-9,74	29,91	32,85						15,22

PROSPETTO N. II.6.34 A

ESERCIZIO : 1991

COMUNITA' MONTANE. PARTITE DI GIRO. ENTRATE - RISCOSSIONI TOTALI (TIT. V)

AREE GEOGRAFICHE	DATI IN MILIONI DI LIRE ENTI CON SUPERFICIE IN ETTARI										TUTTI
	fino a 14999		da 15000 a 28999		da 30000 a 49999		da 50000 a 69999		da 70000 in poi		
	1°	2°	3°	4°	5°	6°	7°	8°	9°	10°	
PIEMONTE	1.097	1.235	1.530	2.706	317						6.868
VALLE D'AOSTA		90	340		94						526
LOMBARDIA	32.162	1.160	71.777	628	93.187						198.915
LIGURIA	663	1.692	264	160							2.780
NORD-OCCIDENTALE	33.923	4.179	73.913	3.495	93.599						209.110
TRENTINO ALTO ADIGE			2.631	5.146	1.551						9.329
VENETO	399	405	2.551	2.102							5.458
FRIULI V. GIULIA	62	900	201		1.357						2.521
EMILIA ROMAGNA		302	235	499	1.808						2.846
NORD-ORIENTALE	461	1.608	5.620	7.748	4.717						20.157
TOSCANA	999	5.040	4.293	6.058	5.623						22.016
UMBRIA		339		517	7.899						8.756
MARCHE		666	644	571	434						2.316
LAZIO		979	303	518	435						2.237
CENTRO	999	7.025	5.241	7.666	14.393						35.327
ABRUZZO	251	681	4.599	579	695						6.606
MOLISE		549	613	1.627							2.790
CAMPANIA	4.213	5.819	779	2.399	0						13.202
PUGLIA				432	580						1.013
BASILICATA		92	1.162	3.960	334						5.549
CALABRIA	159	2.875	3.581	4.599	4.323						15.539
SUD	4.623	10.017	10.736	13.589	5.734						44.702
SICILIA											
SARDEGNA	116	169	584	479	1.654						3.003
ISOLE	116	169	584	479	1.654						3.003
TOTALE NAZIONALE	40.124	23.001	96.095	32.979	120.099						312.300

ESERCIZIO : 1992

PROSPETTO N. II.6.34 B

COMUNITA' MONTANE. PARTITE DI GIRO. ENTRATE - RISCOSSIONI TOTALI (TIT. V)

AREE GEOGRAFICHE	DATI IN MILIONI DI LIRE ENTI CON SUPERFICIE IN ETTARI										TUTTI
	fino a 14999		da 15000 a 29999		da 30000 a 49999		da 50000 a 69999		da 70000 in poi		
	1°	2°	3°	4°	5°	6°	7°	8°	9°	10°	
PIEMONTE	1.367	2.175	2.906	2.977	157						9.584
VALLE D'AOSTA		99	466		116						682
LOMBARDIA	39.569	1.235	56.534	3.652	128.351						229.343
LIGURIA	718	1.251	351	138							2.458
NORD-OCCIDENTALE	41.655	4.761	60.257	6.767	128.625						242.048
TRENTINO ALTO ADIGE			2.758	5.764	1.764						10.288
VENETO	412	716	3.031	2.616							6.777
FRIULI V. GIULIA	20	1.397	220		1.433						3.071
EMILIA ROMAGNA		301	248	508							2.521
NORD-ORIENTALE	433	2.415	6.259	8.889	4.660						22.659
TOSCANA	1.116	6.289	8.716	17.902	6.502						40.527
UMBRIA		472		1.067	10.071						11.611
MARCHE		805	1.082	527	791						3.206
LAZIO		264	440	553	327						1.586
CENTRO	1.116	7.831	10.239	20.050	17.692						56.931
ABRUZZO	161	761	6.806	696	549						8.975
MOLISE		518	834	1.891							3.244
CAMPANIA	2.092	2.450	806	2.244	0						7.594
PUGLIA				427	671						899
BASILICATA		144	1.320	3.160	300						4.925
CALABRIA	178	2.390	13.317	4.036	4.190						24.114
SUD	2.432	6.265	23.086	12.456	5.312						49.754
SICILIA											
SARDEGNA	100	239	1.922	605	1.948						4.817
ISOLE	100	239	1.922	605	1.948						4.817
TOTALE NAZIONALE	45.738	21.514	101.766	48.770	158.440						376.230



ESERCIZIO : 1991

PROSPETTO N. II.6.35 A

COMUNITA' MONTANE. PARTITE DI GIRO. ENTRATE - TOTALE RESIDUI ATTIVI DA RIPORTARE AL 31 DICEMBRE (TIT. V).

AREE GEOGRAFICHE	DATI IN MILIONI DI LIRE ENTI CON SUPERFICIE IN ETTARI										TUTTI	
	fino a 14999		da 15000 a 29999		da 30000 a 49999		da 50000 a 69999		da 70000 in poi			
	1-	2-	3-	4-	5-	6-	7-	8-	9-	0-		
PIEMONTE	157	795	1.140	1.325							7	3.627
VALLE D'AOSTA		55	28								1	85
LOMBARDIA	400	1.148	4.155	144							996	6.845
LIGURIA	211	314	8	22								557
<b>NORD-OCCIDENTALE</b>	769	2.314	5.332	1.493							1.005	10.914
TRENTINO ALTO ADIGE											34	534
VENETO	161	556	3.541	1.735								5.995
FRIULI V. GIULIA	5	127	26								126	284
EMILIA ROMAGNA		41	100	54							296	493
<b>NORD-ORIENTALE</b>	166	725	3.700	2.259							456	7.308
TOSCANA	112	1.058	615	1.028							3.818	6.634
UMBRIA		34		7.037							558	7.630
MARCHE		292	466	207							27	994
LAZIO		89	8	454							131	683
<b>CENTRO</b>	112	1.475	1.090	8.727							4.536	15.942
ABRUZZO	0	151	17.945	172							17	18.286
MOLISE		14	148	8.355								8.519
CAMPANIA	13.953	1.100	6	175							0	15.236
PUGLIA											150	351
BASILICATA		0	1.100	92							31	1.225
CALABRIA	2	393	2.701	76							1.909	5.083
<b>SUD</b>	13.955	1.660	21.903	9.023							2.158	48.702
SICILIA												
SARDEGNA	6	22	96	62							308	496
<b>ISOLE</b>	6	22	96	62							308	496
<b>TOTALE NAZIONALE</b>	15.070	6.198	32.123	21.565							8.466	83.364

ESERCIZIO : 1992

PROSPETTO N. II.6.35 B

COMUNITA' MONTANE, PARTITE DI GIRO. ENTRATE - TOTALE RESIDUI ATTIVI DA RIPORTARE AL 31 DICEMBRE (TIT. V).

AREE GEOGRAFICHE	DATI IN MILIONI DI LIRE										TUTTI
	ENTI CON SUPERFICIE IN ETTARI										
	fino a 14999	1. <sup>o</sup>	2. <sup>o</sup>	3. <sup>o</sup>	4. <sup>o</sup>	5. <sup>o</sup>	da 15000 a 29999	da 30000 a 49999	da 50000 a 69999	da 70000 in poi	
PIEMONTE	102	1.100	1.043	781	4	3.033					
VALLE D'AOSTA		11	14		2	28					
LOMBARDIA	579	421	3.948	342	1.251	6.542					
LIGURIA	121	347	10	22	501						
NORD-OCCIDENTALE	803	1.880	5.016	1.146	1.258	10.106					
TRENTINO ALTO ADIGE			54	51	35	140					
VENETO	257	468	7.428	1.349		9.503					
FRIULI V. GIULIA	0	390	26		133	550					
EMILIA ROMAGNA		40	100	60	520	722					
NORD-ORIENTALE	257	899	7.610	1.461	689	10.916					
TOSCANA	165	982	883		855	7.397					
UMBRIA		10		9.781	921	10.713					
MARCHE		340	249		133	790					
LAZIO		95	7		631	710					
CENTRO	165	1.430	1.141	11.201	5.634	19.572					
ABRUZZO	0	176	14.375	109	13	14.675					
MOLISE		14	51		7.257	7.323					
CAMPANIA	13.958	2.966	8		243	17.176					
PUGLIA					149	459					
BASILICATA		1	1.187		174	1.475					
CALABRIA	1	132	6.164	80	14.293	20.671					
SUD	13.959	3.290	21.787	8.015	14.728	61.782					
SICILIA											
SARDEGNA	6	2	105	68	259	442					
ISOLE	6	2	105	68	259	442					
TOTALE NAZIONALE	15.192	7.503	35.660	21.893	22.570	102.820					

PROSPETTO N. II.6.35 C  
 VARIAZIONE ESERCIZIO : 1992/1991  
 COMUNITA' MONTANE. PARTITE DI GIRO. ENTRATE - TOTALE RESIDUI ATTIVI DA  
 RIPORTARE AL 31 DICEMBRE (TIT. V).

AREE GEOGRAFICHE	DATI IN VALORI PERCENTUALI ENTI CON SUPERFICIE IN ETTARI													
	fino a 14999		da 15000 a 29999		da 30000 a 49999		da 50000 a 69999		da 70000 in poi		TUTTI			
	1-	2-	3-	4-	5-	6-	7-	8-	9-	10-	11-	12-		
PIEMONTE	-34,88	38,41	-8,54	-41,01	-33,37	-11,47								
VALLE D'AOSTA		-80,17	-47,94		27,92	-67,19								
LOMBARDIA	44,79	-63,32	-4,98	136,43	25,61	-4,41								
LIGURIA	-42,64	10,34	25,06	-1,72		-10,01								
TRENTINO ALTO ADIGE	4,42	-18,74	-5,92	-23,20	25,18	-7,41								
VENETO	59,31	-15,82	109,74	-89,08	2,88	-73,66								
FRIULI V. GIULIA	-100,00	206,90	0,00	-22,25	5,92	58,51								
EMILIA ROMAGNA	54,52	-2,08	0,00	11,22	75,57	46,44								
TOSCANA	67,51	24,00	105,65	-35,32	50,85	49,37								
UMBRIA		-7,20	43,62	-16,84	18,09	11,50								
MARCHE		-69,46		38,99	64,90	40,39								
LAZIO		16,58	-46,58	-35,76	-1,02	-24,48								
ABRUZZO	47,51	7,26	-6,07	-5,00	33,59	4,00								
MOLISE	P.n.c.	-3,07	4,62	28,34	24,19	22,76								
CAMPANIA	0,03	16,72	-19,89	-36,21	-21,92	-19,74								
PUGLIA		0,00	-65,31	-13,14		-16,03								
BASILICATA		169,41	25,74	38,39	P.n.c.	12,72								
CALABRIA	-25,12	14159,53	7,88	88,90	252,17	20,43								
SICILIA	0,02	-66,45	128,15	4,43	648,71	306,64								
SARDEGNA		98,13	-0,52	-11,17	582,26	26,85								
TOTALE NAZIONALE	1,21	-87,57	8,81	10,55	-15,96	-10,90								
		-87,57	8,81	10,55	-15,96	-10,90								
		21,04	11,01	1,51	166,58	23,33								



PROSPETTO N. II.6.36 A

ESERCIZIO : 1991

COMUNITA' MONTANE. PARTITE DI GIRO. ENTRATE - ACCERTAMENTI IN CONTO  
COMPETENZA (TIT. V)

AREE GEOGRAFICHE	DATI IN MILIONI DI LIRE										TUTTI
	ENTI CON SUPERFICIE IN ETARI										
	fino a 14999	da 15000 a 29999	2°	3°	da 30000 a 49999	4°	da 50000 a 69999	5°	da 70000 in poi		
PIEMONTE	1.112	1.781	2.497	3.472	290						9.154
VALLE D'AOSTA		103	341		94						540
LOMBARDIA	32.129	1.714	71.029	695	93.160						198.730
LIGURIA		1.235	262	131							2.254
NORD-OCCIDENTALE	33.868	4.835	74.130	4.299	93.545						210.679
TRENTINO ALTO ADIGE			2.621	5.476	1.573						9.611
VENETO	364	437	3.392	2.481							6.675
FRIULI V. GIULIA	65	959	201		1.390						2.616
EMILIA ROMAGNA		303	235	537							2.646
NORD-ORIENTALE	429	1.699	6.450	8.435	21.549						21.549
TOSCANA	1.024	5.406	4.384	6.300	23.610						23.610
UMBRIA		372		2.849	10.696						10.696
MARCHE		721	1.044	408	2.595						2.595
LAZIO		301	307	517	1.603						1.603
CENTRO	1.024	6.801	5.736	10.156	38.506						38.506
ABRUZZO		710	12.892	726	15.085						15.085
MOLISE	251	548	633	6.508	7.690						7.690
CAMPANIA		6.122	781	2.252	12.360						12.360
PUGLIA	3.203			433	1.006						1.006
BASILICATA		92	1.518	3.971	5.853						5.853
CALABRIA	159	2.235	4.697	4.136	17.234						17.234
SUD	3.613	9.710	20.523	18.029	59.229						59.229
SICILIA											
SARDEGNA	118	178	540	487	2.978						2.978
ISOLE	118	178	540	487	2.978						2.978
TOTALE NAZIONALE	39.055	23.225	107.382	61.409	332.943						332.943

ESERCIZIO : 1992

PROSPETTO N. II.6.36 B

COMUNITA' MONTANE. PARTITE DI GIRO. ENTRATE - ACCERTAMENTI IN CONTO  
COMPETENZA (TIT. V)

AREE GEOGRAFICHE	DATI IN MILIONI DI LIRE										TUTTI
	ENTI CON SUPERFICIE IN ETTARI										
	fino a 14999	da 15000 a 29999	da 30000 a 49999	da 50000 a 69999	da 70000 in poi						
1°	2°	3°	4°	5°							
PIEMONTE	1.321	2.517	2.833	2.475	155						9.302
VALLE D'AOSTA		58	452		116						628
LOMBARDIA	39.752	1.266	56.332	3.849	128.825						230.027
LIGURIA	650	1.462	353	137							2.584
NORD-OCCIDENTALE	41.704	5.305	59.972	6.462	129.097						242.542
TRENTINO ALTO ADIGE											
VENETO	508	722	7.287	2.230	1.768						10.748
FRIULI V. GIULIA	15	1.506	220		1.443						3.186
EMILIA ROMAGNA		302	248	515	1.785						2.852
NORD-ORIENTALE	524	2.531	10.537	8.141	4.998						26.732
TOSCANA	1.169	6.255	7.832	13.350	7.204						35.812
UMBRIA		448		3.812	10.549						14.810
MARCHE		858	871	452	791						2.973
LAZIO		284	444	552	372						1.653
CENTRO	1.169	7.846	9.147	18.168	18.917						55.250
ABRUZZO	161	764	3.268	666	550						5.412
MOLISE		518	832	793							2.144
CAMPANIA	2.134	5.308	808	2.312	0						10.564
PUGLIA				427	581						1.008
BASILICATA		145	1.407	3.269	380						5.203
CALABRIA	178	2.417	8.020	4.040	16.757						31.414
SUD	2.474	9.154	14.338	11.510	18.270						55.747
SICILIA											
SARDEGNA	100	219	1.929	614	1.900						4.764
ISOLE	100	219	1.929	614	1.900						4.764
TOTALE NAZIONALE	45.973	25.058	95.925	44.897	173.183						385.037

PROSPETTO N. II.6.36 C

VARIATIONE ESERCIZIO : 1992/1991

COMUNITA' MONTANE. PARTITE DI GIRO. ENTRATE - ACCERTAMENTI IN CONTO  
COMPETENZA (TIT. V)

AREE GEOGRAFICHE	DATI IN VALORI PERCENTUALI										TUTTI
	ENTI CON SUPERFICIE IN ETTARI										
	fino a 14999	1°	2°	3°	4°	5°	da 15000 a 29999	da 30000 a 49999	da 50000 a 69999	da 70000 in poi	
PIEMONTE	18,73	41,29	13,46	-28,70	-46,62	1,62					
VALLE D'AOSTA		-43,06	32,50	453,24	22,69	16,29					
LOMBARDIA	23,72	-26,13	-20,69	453,24	38,28	15,74					
LIGURIA	0,75	18,42	34,74	4,61	14,61						
NORD-OCCIDENTALE	23,13	9,73	-19,09	50,31	15,12						
TRENTINO ALTO ADIGE		6,12	-0,39	12,38	3,47						
VENETO	39,68	65,18	114,80	-10,11	61,02						
FRIULI V. GIULIA	-76,66	57,11	9,60	3,85	21,80						
EMILIA ROMAGNA		-0,40	5,46	-4,08	13,76	7,77					
NORD-ORIENTALE	21,90	48,92	63,36	-3,49	24,05						
TOSCANA	14,15	15,71	78,63	109,23	51,68						
UMBRIA		20,41	33,77	41,14	36,45						
MARCHE		18,88	-16,60	10,77	88,44	14,58					
LAZIO		-5,67	44,57	6,85	-22,05	3,12					
CENTRO	14,15	15,35	59,46	78,88	27,93	43,48					
ABRUZZO	-35,66	7,65	-74,64	-8,32	-64,12						
MOLISE		-5,52	31,46	-87,80	-72,11						
CAMPANIA	-33,37	-13,29	3,52	2,66	-14,52						
PUGLIA				-1,52	0,19						
BASILICATA		58,22	-7,33	-17,66	40,11	-11,10					
CALABRIA	11,89	8,10	70,74	-2,32	179,07	82,27					
SUD	-31,53	-5,71	-30,13	-36,15	148,48	-5,87					
SICILIA											
SARDEGNA	-14,85	23,07	256,81	25,93	14,92	59,93					
ISOLE	-14,85	23,07	256,81	25,93	14,92	59,93					
TOTALE NAZIONALE	17,71	7,89	-10,66	8,42	42,10	15,64					

ESERCIZIO : 1991

PROSPETTO N. II.6.37 A

COMUNITA' MONTANE. PARTITE DI GIRO. ENTRATE - TOTALE ACCERTAMENTI (COMPETENZA + RESIDUI) (TIT. V).

AREE GEOGRAFICHE	DATI IN MILIONI DI LIRE										TUTTI
	ENTRI CON SUPERFICIE IN ETTARI										
	fino a 14999	da 15000 a 29999	da 30000 a 49999	da 50000 a 69999	da 70000 in poi						
1-	2-	3-	4-	5-							
PIEMONTE	1.255	2.031	2.671	4.032	324						10.315
VALLE D'AOSTA		146	368		96						611
LOMBARDIA	32.562	2.308	75.932	772	94.184						205.760
LIGURIA	874	2.007	272	183							3.338
NORD-OCCIDENTALE	34.692	6.493	79.245	4.988	94.605						220.025
TRENTINO ALTO ADIGE			2.663	5.615	1.585						9.864
VENETO	560	961	6.093	3.838							11.453
FRIULI V. GIULIA	67	1.027	228		1.483						2.806
EMILIA ROMAGNA		344	336	534	2.104						3.339
NORD-ORIENTALE	627	2.333	9.321	10.007	5.174						27.465
TOSCANA	1.112	6.099	4.908	7.087	9.442						28.651
UMBRIA		373		7.554	8.458						16.387
MARCHE		958	1.111	778	462						3.311
LAZIO		1.069	311	972	567						2.920
CENTRO	1.112	8.501	6.332	16.393	18.930						51.269
ABRUZZO	251	833	22.544	751							24.893
MOLISE		563	762	9.983	512						11.309
CAMPANIA	18.166	6.920	786	2.564	0						28.439
PUGLIA				583	781						1.364
BASILICATA		92	2.263	4.053	366						6.775
CALABRIA	161	3.269	6.283	4.676	6.232						20.622
SUD	18.579	11.678	32.639	22.613	7.892						93.404
SICILIA											
SARDEGNA	123	192	680	541	1.962						3.500
ISOLE	123	192	680	541	1.962						3.500
TOTALE NAZIONALE	55.134	29.199	128.219	54.545	128.566						395.665

ESERCIZIO : 1992

PROSPETTO N. II.6.37 B

COMUNITA' MONTANE. PARTITE DI GIRO. ENTRATE - TOTALE ACCERTAMENTI (COMPETENZA + RESIDUI) (TIT. V).

AREE GEOGRAFICHE	DATI IN MILIONI DI LIRE										TUTTI
	ENTRATE CON SUPERFICIE IN ETARI										
	fino a 14999		da 15000 a 29999		da 30000 a 49999		da 50000 a 69999		da 70000 in poi		
	1°	2°	3°	4°	5°	6°	7°	8°	9°	10°	
PIEMONTE	1.470	3.275	3.949	3.759	162						12.617
VALLE D'AOSTA		110	480		118						710
LOMBARDIA	40.148	1.657	60.482	3.994	129.603						235.886
LIGURIA	839	1.598	362	160							2.960
NORD-OCCIDENTALE	42.458	6.641	65.274	7.914	129.884						252.174
TRENTINO ALTO ADIGE			2.813	5.816	1.800						10.429
VENETO	669	1.185	10.459	3.966							16.280
FRIULI V. GIULIA	20	1.787	247		1.567						3.621
EMILIA ROMAGNA		342	349	568							3.243
NORD-ORIENTALE	690	3.315	13.869	10.351	5.349						33.575
TOSCANA	1.282	7.271	9.600	18.758	11.072						47.924
UMBRIA		482		10.848	10.993						22.324
MARCHE		1.146	1.331	660	818						3.957
LAZIO		360	448	984	503						2.297
CENTRO	1.282	9.261	11.380	31.251	23.327						76.503
ABRUZZO	161	938	21.182	805	563						23.651
MOLISE		532	886	9.149	10.568						24.770
CAMPANIA	16.050	5.417	815	2.487	0						24.770
PUGLIA				577	781						1.359
BASILICATA		145	2.508	3.354	412						6.401
CALABRIA	180	2.522	19.482	4.116	18.484						44.785
SUD	16.392	9.556	44.874	20.472	20.241						111.536
SICILIA											
SARDEGNA	107	242	2.027	674	2.207						5.260
ISOLE	107	242	2.027	674	2.207						5.260
TOTALE NAZIONALE	60.930	29.017	137.427	70.664	181.010						479.050

PROSPETTO N. II.6.37 C  
 VARIAZIONE ESERCIZIO : 1992/1991  
 COMUNITA' MONTANE. PARTITE DI GIRO. ENTRATE - TOTALE ACCERTAMENTI (COMPETENZA + RESIDUI) (TIT. V).

AREE GEOGRAFICHE	DATI IN VALORI PERCENTUALI										TUTTI
	ENTI CON SUPERFICIE IN ETTARI										
	fino a 14999	1- 2-	2- a 29999	3- a 39999	3- a 49999	4- a 59999	da 50000 in poi	da 70000 in poi			
PIEMONTE	17,13	61,27	47,81	-6,76	-49,92	22,31					
VALLE D'AOSTA											
LOMBARDIA	23,29	-24,40	30,32	416,82	22,84	16,07					
LIGURIA	-3,99	-20,37	32,73	-12,48	37,60	14,64					
NORD-OCCIDENTALE	22,38	2,28	-17,63	58,65	37,29	14,61					
TRENTINO ALTO ADIGE											
VENETO	19,49	23,21	71,66	3,33	13,51	5,72					
FRIULI V. GIULIA	-69,75	73,92	8,48		5,60	29,04					
EMILIA ROMAGNA											
NORD-ORIENTALE	9,93	-0,53	3,82	2,67	-5,79	-2,88					
TOSCANA	15,25	42,03	48,80	3,42	3,38	22,24					
UMBRIA	15,25	19,21	95,57	164,66	16,61	67,27					
MARCHE											
LAZIO											
CENTRO	15,25	19,60	19,80	-15,20	29,96	36,23					
ABRUZZO											
MOLISE	-35,73	8,94	43,94	1,26	-11,26	-21,34					
CAMPANIA											
PUGLIA	-11,64	12,67	79,73	90,63	23,22	49,21					
BASILICATA											
CALABRIA	11,78	-5,46	16,27	-8,35	9,89	-4,98					
SUD	-11,77	-21,73	3,69	-3,02	p.n.c.	-6,55					
SICILIA											
SARDEGNA											
ISOLE	-12,42	58,22	10,81	-17,72	12,63	-5,51					
TOTALE NAZIONALE	-12,42	-22,85	210,04	-11,96	196,57	117,16					
	10,51	-18,17	37,48	-9,46	156,45	19,41					
	-12,42	26,31	197,86	24,53	12,47	50,27					
	-12,42	26,31	197,86	24,53	12,47	50,27					
	10,51	-0,62	7,18	29,55	40,79	21,07					

ESERCIZIO : 1991

PROSPETTO N. II.6.38 A

COMUNITA' MONTANE. PARTITE DI GIRO - SPESE: PAGAMENTI IN CONTO  
COMPETENZA (TIT. IV)

AREE GEOGRAFICHE	DATI IN MILIONI DI LIRE ENTI CON SUPERFICIE IN ETTARI										TUTTI
	fino a 14999		da 15000 a 29999		da 30000 a 49999		da 50000 a 69999		da 70000 in poi		
	1°	2°	3°	4°	5°	6°	7°	8°	9°	10°	
PIEMONTE	1.018	1.150	1.471	2.644	268					6.553	
VALLE D'AOSTA		85	317		94					497	
LOMBARDIA	31.890	1.046	70.540	584	92.903					196.965	
LIGURIA	525	1.205	233	122	2.087					2.087	
NORD-OCCIDENTALE	33.434	3.487	72.564	3.351	93.267					206.104	
TRENTINO ALTO ADIGE				5.125	941					8.444	
VENETO	350	335	1.599	2.296	4.581					4.581	
FRIULI V. GIULIA	17	1.221	182		1.324					2.746	
EMILIA ROMAGNA		276	235	475	1.363					2.351	
NORD-ORIENTALE	367	1.833	4.395	7.897	3.629					18.123	
TOSCANA	956	4.785	4.023	5.477	5.658					20.902	
UMBRIA		353		1.849	6.231					8.434	
MARCHE		332	708	404	416					1.861	
LAZIO		217	280	471	477					1.447	
CENTRO	956	5.688	5.012	8.203	12.784					32.645	
ABRUZZO	231	614	1.908	556	488					3.798	
MOLISE		493	560	906						1.959	
CAMPANIA	2.765	4.980	735	1.890	0					10.370	
PUGLIA				376	535					911	
BASILICATA		90	973	3.654	243					4.961	
CALABRIA	141	2.112	3.045	3.147	3.784					12.231	
SUD	3.137	8.290	7.223	10.530	5.052					34.234	
SICILIA											
SARDEGNA	118	176	509	442	1.399					2.646	
ISOLE	118	176	509	442	1.399					2.646	
TOTALE NAZIONALE	38.014	19.477	89.705	30.425	116.132					293.753	

ESERCIZIO : 1992

PROSPETTO N. II.6.38 B

COMUNITA' MONTANE, PARTITE DI GIRO - SPESE: PAGAMENTI IN CONTO  
COMPETENZA (TIT. IV)

AREE GEOGRAFICHE	DATI IN MILIONI DI LIRE										TUTTI
	ENTI CON SUPERFICIE IN ETTARI										
	fino a 14999	da 15000 a 29999	da 30000 a 49999	da 50000 a 69999	da 70000 in poi						
1 -	2 -	3 -	4 -	5 -							
PIEMONTE	1.252	1.519	2.023	2.293	136						7.224
VALLE D'AOSTA		55	443		113						611
LOMBARDIA	39.219	997	55.953	3.816	128.217						228.204
LIGURIA	534	1.403	314	128							2.390
NORD-OCCIDENTALE	41.006	3.975	58.734	6.238	128.467						238.422
TRENTINO ALTO ADIGE			2.515	4.778	1.034						8.328
VENETO	413	394	1.682	2.050							4.540
FRIULI V. GIULIA	15	1.358	190		1.316						2.880
EMILIA ROMAGNA		275	243	455	1.434						2.408
NORD-ORIENTALE	428	2.028	4.633	7.284	3.785						18.159
TOSCANA	1.042	5.772	7.401	12.352	6.198						32.768
UMBRIA		364		2.410	8.780						11.555
MARCHE		401	797	451	487						2.138
LAZIO		193	437	542	315						1.488
CENTRO	1.042	6.731	8.636	15.757	15.781						47.949
ABRUZZO	161	711	1.420	642	545						3.480
MOLISE		496	732	332							1.560
CAMPANIA	1.928	2.209	814	1.999	0						6.951
PUGLIA				398	532						931
BASILICATA		145	929	2.814	343						4.234
CALABRIA	147	2.346	6.265	2.899	3.691						15.349
SUD	2.236	5.909	10.162	9.006	5.113						32.508
SICILIA											
SARDEGNA	100	218	1.854	597	1.732						4.504
ISOLE	100	218	1.854	597	1.732						4.504
TOTALE NAZIONALE	44.815	18.863	84.020	38.964	154.880						341.543



VARIAZIONE ESERCIZIO : 1992/1991

PROSPETTO N. II.6.38 C

COMUNITA' MONTANE. PARTITE DI GIRO - SPESE: PAGAMENTI IN CONTO  
COMPETENZA (TIT. IV)

AREE GEOGRAFICHE	DATI IN VALORI PERCENTUALI ENTI CON SUPERFICIE IN ETTARI										TUTTI
	fino a 14999		da 15000 a 29999		da 30000 a 49999		da 50000 a 69999		da 70000 in poi		
	1-	2-	3-	4-	5-	6-	7-	8-	9-	10-	
PIEMONTE	22,99	32,01	37,46	-13,27	-49,09						10,24
VALLE D'AOSTA		-34,82	39,37		19,06						22,81
LOMBARDIA	22,98	-4,61	-20,67	552,88	36,01						15,86
LIGURIA	1,70	16,40	34,53	4,96							14,06
NORD-OCCIDENTALE	22,64	14,00	-19,05	86,12	37,74						15,68
TRENTINO ALTO ADIGE			5,76	-6,75	9,91						-1,37
VENETO	18,06	17,43	5,21	-10,72							-0,89
FRIULI V. GIULIA	-13,64	11,21	4,54		-0,62						4,89
EMILIA ROMAGNA		-0,31	3,48	-4,27	5,18						2,45
NORD-ORIENTALE	16,53	10,61	5,39	-7,76	6,29						0,19
TOSCANA	9,01	20,62	83,95	125,50	9,53						56,76
UMBRIA		3,06		30,32	40,89						36,99
MARCHE		20,73	12,54	11,80	17,12						14,87
LAZIO		-11,14	36,17	14,92	-33,96						2,87
CENTRO	9,01	18,32	72,30	92,08	23,44						46,88
ABRUZZO	-30,09	15,72	-25,55	15,51	11,59						-6,36
MOLISE		0,72	30,63	-63,36							-20,36
CAMPANIA	-30,27	-55,62	10,73	5,77	p.n.c.						-32,96
PUGLIA				5,97	-0,43						2,20
BASILICATA		60,78	-4,48	-22,96	41,07						-14,66
CALABRIA	4,03	11,05	105,69	-7,88	-2,46						25,48
SUD	-28,71	-28,72	40,68	-13,70	1,21						-5,04
SICILIA											
SARDEGNA	-14,63	23,78	263,63	35,12	23,80						70,18
TOTALE NAZIONALE	-14,63	23,78	263,63	35,12	23,80						70,18
TOTALE NAZIONALE	17,89	-3,15	-6,33	28,06	33,36						16,26

PROSPETTO N. II.6.39 A  
 ESERCIZIO : 1991  
 COMUNITA' MONTANE. PARTITE DI GIRO - SPESE: PAGAMENTI TOTALI (COMPETENZA +  
 RESIDUI) (TIT. IV).

AREE GEOGRAFICHE	DATI IN MILIONI DI LIRE										TUTTI
	ENTI CON SUPERFICIE IN ETTARI										
	fino a 14999 1.	da 15000 a 29999 2.	da 30000 a 49999 3.	da 50000 a 69999 4.	da 70000 in poi 5.						
PIEMONTE	1.370	1.364	1.729	3.079	291						7.854
VALLE D'AOSTA		95	333		105						534
LOMBARDIA	32.116	1.202	71.716	674	93.257						198.946
LIGURIA	611	1.539	243	156	2.551						2.551
NORD-OCCIDENTALE											
TRENTINO ALTO ADIGE	34.098	4.221	74.022	3.910	93.655						209.907
VENETO	370	500	2.735	2.410	963						8.570
FRIULI V. GIULIA	17	1.277	199								6.018
EMILIA ROMAGNA											
		297	235	513	1.404						2.900
	388	2.075	5.557	8.164	3.794						2.472
NORD-ORIENTALE											
TOSCANA	1.025	5.024	4.491	6.138	6.397						19.961
UMBRIA		353		2.133	7.375						23.078
MARCHE		528	741	757	416						9.862
LAZIO		247	294	569	2.443						2.443
CENTRO											
ABRUZZO	1.025	6.153	5.528	9.598	505						1.616
MOLISE	240	668	5.647	593	14.694						37.000
CAMPANIA	3.709	5.751	616	1.651	503						7.653
PUGLIA			782	2.179	0						2.838
SUD											
BASILICATA		90	1.251	421	628						12.423
CALABRIA	141	2.585	3.541	3.915	261						1.050
SICILIA	4.091	9.666	11.819	12.932	6.530						5.753
SARDEGNA	116	176	1.527	474	1.478						15.320
ISOLE	118	176	1.527	474	1.478						3.776
TOTALE NAZIONALE	39.723	22.293	98.454	35.059	120.154						315.685

ESERCIZIO : 1992

PROSPETTO N. II.6.39 B

COMUNITA' MONTANE. PARTITE DI GIRO - SPESE: PAGAMENTI TOTALI (COMPETENZA + RESIDUI) (TIT. IV).

AREE GEOGRAFICHE	DATI IN MILIONI DI LIRE										TUTTI
	ENTI CON SUPERFICIE IN ETTARI										
	fino a 14999	1- 2-	2- 3-	3- 4-	4- 5-	da 15000 a 29999	da 30000 a 49999	da 50000 a 69999	da 70000 in poi	5-	
PIEMONTE	1.426	2.131	2.974	2.969	158					9.600	
VALLE D'AOSTA		103	466		113					662	
LOMBARDIA	39.434	1.171	57.034	3.864	128.384					229.889	
LIGURIA	607	1.423	335	146						2.512	
NORD-OCCIDENTALE	41.469	4.829	60.750	6.980	128.655					242.685	
TRENTINO ALTO ADIGE			2.759	5.106	9.533					6.530	
VENETO	434	487	3.249	2.358						3.043	
FRIULI V. GIULIA	15	1.407	209		1.410					2.626	
EMILIA ROMAGNA		301	243	493						21.733	
NORD-ORIENTALE	450	2.196	6.463	7.957	4.666					35.478	
TOSCANA	1.121	6.145	7.749	13.253	7.208					13.068	
UMBRIA		364		2.689	10.014					2.538	
MARCHE		786	804	458	488					1.558	
LAZIO		227	451	562	317					52.643	
CENTRO	1.121	7.523	9.005	16.964	18.028					7.887	
ABRUZZO	181	788	5.589	778	548					2.934	
MOLISE		549	786	1.597						8.414	
CAMPANIA	2.697	2.406	827	2.482	0					1.006	
PUGLIA				438	567					4.864	
BASILICATA		147	1.248	3.101	367					17.720	
CALABRIA	162	2.492	7.762	3.433	3.869					42.827	
SUD	3.041	6.394	16.215	11.832	5.353						
SICILIA											
SARDEGNA	100	221	2.008	642	1.885					4.859	
ISOLE	100	221	2.008	642	1.885					364.749	
TOTALE NAZIONALE	46.183	21.156	94.443	44.377	158.589						



ESERCIZIO : 1991

PROSPETTO N. II.6.40 A

COMUNITA' MONTANE. PARTITE DI GIRO - SPESE: RESIDUI PASSIVI DA RIPORTARE AL  
31 DICEMBRE (TIT. IV).

AREE GEOGRAFICHE	DATI IN MILIONI DI LIRE ENTI CON SUPERFICIE IN ETARI										TUTTI
	fino a 14999		da 15000 a 29999		da 30000 a 49999		da 50000 a 69999		da 70000 in poi		
	1-	2-	3-	4-	5-	6-	7-	8-	9-	10-	
PIEMONTE	257	853	1.039	1.121	22						3.295
VALLE D'OSTA		52	32		0						85
LOMBARDIA	286	1.426	5.021	286	1.349						8.371
LIGURIA	114	255	24	26	421						1.286
<b>NORD-OCCIDENTALE</b>	658	2.588	6.118	1.435	1.572						12.173
TRENTINO ALTO ADIGE			251	402	633						1.286
VENETO	31	297	3.471	326							4.126
FRIULI V. GIULIA	48	98	18		111						276
EMILIA ROMAGNA		28	0	66	257						351
<b>NORD-ORIENTALE</b>	79	423	3.740	795	1.001						6.041
TOSCANA	87	1.604	429	1.162	2.647						5.932
UMBRIA		50		2.208	2.600						4.859
MARCHE		456	333	9	21						821
LAZIO		184	47	240	7						480
<b>CENTRO</b>	87	2.296	810	3.621	5.276						12.092
ABRUZZO	20	247	21.238	186	18						21.710
MOLISE		97	340	10.992							11.430
CAMPANIA	12.998	1.394	38	608	0						15.040
PUGLIA											205
<b>BASILICATA</b>		1	1.228	120	84						1.642
BASILICATA	18	1.387	3.310	1.835	2.898						9.450
CALABRIA	13.037	3.127	26.155	14.126	3.032						59.479
SICILIA											
SARDEGNA	0	5	211	92	460						770
<b>ISOLE</b>	0	5	211	92	460						770
<b>TOTALE NAZIONALE</b>	13.863	8.442	37.037	20.070	11.143						90.557

PROSPETTO N. II.6.40 B  
 ESERCIZIO : 1992  
 COMUNITA' MONTANE. PARTITE DI GIRO - SPESE: RESIDUI PASSIVI DA RIPORTARE AL  
 31 DICEMBRE (TIT. IV).

AREE GEOGRAFICHE	DATI IN MILIONI DI LIRE										TUTTI
	ENTI CON SUPERFICIE IN ETTARI										
	fino a 14999		da 15000 a 29999		da 30000 a 49999		da 50000 a 69999		da 70000 in poi		
	1°	2°	3°	4°	5°	6°	7°	8°	9°	10°	
PIEMONTE	145	1.224	933	627	18						2.949
VALLE D'AOSTA		8	26		3						38
LOMBARDIA	596	779	4.278	270	1.592						7.516
LIGURIA	110	99	28	27	265						669
NORD-OCCIDENTALE	852	2.111	5.266	924	1.614						10.770
TRENTINO ALTO ADIGE											
VENETO	105	521	7.018	219	733						1.646
FRIULI V. GIULIA	0	164	29		141						335
EMILIA ROMAGNA		26	4	88	411						531
NORD-ORIENTALE	105	712	7.325	947	1.286						10.377
TOSCANA	135	1.661	501	1.245	2.638						6.183
UMBRIA		132		3.331	3.014						6.479
MARCHE		528	399	3	325						1.256
LAZIO		241	35	224	39						540
CENTRO	135	2.564	936	4.804	6.018						14.459
ABRUZZO	0	208	18.912	41	15						19.178
MOLISE		66	365	9.623							10.055
CAMPANIA	12.470	3.324	26	429	0						16.251
PUGLIA				103	95						199
BASILICATA		0	1.364	528	41						1.934
CALABRIA	31	741	3.401	2.438	15.615						22.228
SUD	12.501	4.340	24.070	13.165	15.768						69.847
SICILIA											
SARDEGNA	0	3	127	63	340						535
ISOLE	0	3	127	63	340						535
TOTALE NAZIONALE	13.596	9.733	37.727	19.906	25.028						105.990



PROSPETTO N. II.6.41 A

ESERCIZIO : 1991

COMUNITA' MONTANE. PARTITE DI GIRO - SPESE: IMPEGNI IN CONTO  
COMPETENZA (TIT. IV)

AREE GEOGRAFICHE	DATI IN MILIONI DI LIRE										TUTTI
	ENTI CON SUPERFICIE IN ETARI										
	fino a 14999	da 15000 a 29999	da 30000 a 49999	da 50000 a 69999	da 70000 in poi						
1-	2-	3-	4-	5-							
PIEMONTE	1.112	1.780	2.490	3.472	290						9.145
VALLE D'AOSTA		103	341		94						540
LOMBARDIA	32.129	1.714	71.029	695	93.160						198.730
LIGURIA	625	1.234	255	131							2.246
NORD-OCCIDENTALE	33.867	4.832	74.117	4.299	93.545						210.642
TRENTINO ALTO ADIGE			2.621	5.417	1.573						9.612
VENETO	364	437	3.392	2.481							6.675
FRIULI V. GIULIA	17	1.303	201		1.390						2.912
EMILIA ROMAGNA		303	235	537							2.646
NORD-ORIENTALE	381	2.044	6.450	8.436	4.533						21.846
TOSCANA	1.024	5.412	4.384	6.390	6.414						23.616
UMBRIA		372		2.849	7.677						10.899
MARCHE		721	1.041	408	419						2.591
LAZIO		301	307	498	477						1.584
CENTRO	1.024	6.807	5.733	10.137	14.989						38.691
ABRUZZO		707	12.887	720	503						15.070
MOLISE	251	546	633	6.506							7.688
CAMPANIA	3.203	6.122	760	2.252	0						12.339
PUGLIA				433	572						1.006
BASILICATA		92	1.518	3.971	267						5.849
CALABRIA	159	2.233	4.645	4.136	6.004						17.179
SUD	3.613	9.702	20.445	18.023	7.348						59.133
SICILIA											
SARDEGNA	118	178	540	487	1.654						2.979
ISOLE	118	178	540	487	1.654						2.979
TOTALE NAZIONALE	39.006	23.565	107.287	41.383	122.070						333.314



ESERCIZIO : 1992

PROSPETTO N. II.6.41 B

COMUNITA' MONTANE. PARTITE DI GIRO - SPESE: IMPEGNI IN CONTO  
COMPETENZA (TIT. IV)

AREE GEOGRAFICHE	DATI IN MILIONI DI LIRE										TUTTI
	ENTI CON SUPERFICIE IN ETTARI										
	fino a 14999	1°	2°	3°	4°	5°	da 15000 a 29999	da 30000 a 49999	da 50000 a 69999	da 70000 in poi	
PIEMONTE	1.325	2.516	2.833	2.478	155	9.309					
VALLE D'AOSTA		58	452		116	627					
LOMBARDIA	39.752	1.266	56.332	3.849	128.825	230.027					
LIGURIA	630	1.442	343	137		2.573					
NORD-OCCIDENTALE	41.708	5.305	59.961	6.465	129.097	242.538					
TRENTINO ALTO ADIGE			2.781	5.395	1.768	9.945					
VENETO	508	722	7.287	2.250		10.769					
FRIULI V. GIULIA	15	1.506	220		1.443	3.186					
EMILIA ROMAGNA		302	248	515	1.785	2.852					
NORD-ORIENTALE	524	2.531	10.537	8.161	4.998	26.753					
TOSCANA	1.169	6.255	7.832	13.350	7.204	35.812					
UMBRIA		448		3.812	10.553	14.814					
MARCHE		858	871	452	792	2.974					
LAZIO		284	444	550	350	1.629					
CENTRO	1.169	7.846	9.147	18.166	18.900	55.231					
ABRUZZO	161	771	3.269	666	550	5.419					
MOLISE		518	832	793		2.144					
CAMPANIA	2.207	5.308	828	2.312	0	10.657					
PUGLIA				427	581	1.008					
BASILICATA		145	1.407	3.269	378	5.201					
CALABRIA	178	2.442	8.020	4.040	16.757	31.438					
SUD	2.547	9.186	14.358	11.510	18.267	55.869					
SICILIA											
SARDEGNA	100	219	1.926	613	1.895	4.756					
ISOLE	100	219	1.926	613	1.895	4.756					
TOTALE NAZIONALE	46.050	25.088	95.931	44.917	173.159	385.148					

PROSPETTO N. II.6.41 C

COMUNITA' MONTANE. PARTITE DI GIRO - SPESE: IMPEGNI IN CONTO  
COMPETENZA (TIT. IV)

VARIAZIONE ESERCIZIO : 1992/1991

AREE GEOGRAFICHE	DATI IN VALORI PERCENTUALI ENTI CON SUPERFICIE IN ETARI										TUTTI
	fino a 14999		da 15000 a 29999		da 30000 a 49999		da 50000 a 69999		da 70000 in poi		
	1°	2°	3°	4°	5°	6°	7°	8°	9°	10°	
PIEMONTE	19,17	41,35	13,77	-26,61	-46,57						1,79
VALLE D'AOSTA		-42,93	32,31		22,69						16,22
LOMBARDIA	23,72	-26,13	-20,69	453,24	36,28						15,74
LIGURIA	0,75	18,50	34,06	4,61							14,32
NORD-OCCIDENTALE	23,15	9,76	-19,09	50,38	36,00						15,13
TRENTINO ALTO ADIGE											3,46
VENETO	39,68	65,18	114,80	-9,28							61,32
FRIULI V. GIULIA	-13,64	15,62	9,60		3,85						9,41
EMILIA ROMAGNA		-0,40	5,46	-4,08	13,76						7,77
NORD-ORIENTALE	37,20	23,85	63,36	-3,25	10,24						22,46
TOSCANA	14,15	15,58	78,63	109,23	12,31						51,64
UMBRIA		20,41		33,80	37,45						35,91
MARCHE		18,88	-16,33	10,77	89,12						14,81
LAZIO		-5,67	44,57	10,43	-26,65						2,81
CENTRO	14,15	15,25	59,56	79,20	26,09						42,74
ABRUZZO	-35,68	9,04	-74,62	-7,54	9,30						-64,03
MOLISE		-5,18	31,46	-87,80							-72,10
CAMPANIA	-31,08	-13,29	8,86	2,66							-13,63
PUGLIA				-1,52							0,18
BASILICATA		58,22	-7,33	-17,66	41,45						-11,08
CALABRIA	11,89	9,35	72,64	-2,32	179,07						82,99
SUD	-29,50	-5,31	-29,77	-36,13	148,58						-5,52
SICILIA											
SARDEGNA	-14,84	23,07	256,25	25,89	14,61						59,65
ISOLE	-14,84	23,07	256,25	25,89	14,61						59,65
TOTALE NAZIONALE	18,05	6,46	-10,58	8,53	41,85						15,55

ESERCIZIO : 1991

PROSPETTO N. II.6.42 A

COMUNITA' MONTANE. PARTITE DI GIRO - SPESE: TOTALE IMPEGNI (COMPETENZA + RESIDUI) (TIT. IV).

AREE GEOGRAFICHE	DATI IN MILIONI DI LIRE										TUTTI
	ENTI CON SUPERFICIE IN ETTARI										
	fino a 14999	1- 2-	2- 3-	3- 4-	4- 5-	5- 6-	6- 7-	7- 8-	8- 9-	9- 10-	
PIEMONTE	1.628	2.238	2.768	4.201	313						11.150
VALLE D'AOSTA		147	365		105						619
LOMBARDIA	32.402	2.628	76.738	961	94.607						207.338
LIGURIA	726	1.794	268	183							2.973
<b>NORD-OCCIDENTALE</b>	34.757	6.809	80.141	5.345	95.027						222.081
TRENTINO ALTO ADIGE			2.638	5.622	1.997						9.857
VENETO	402	798	6.206	2.737							10.144
FRIULI V. GIULIA	65	1.376	218		1.516						3.176
EMILIA ROMAGNA		325	235	579	1.683						2.824
<b>NORD-ORIENTALE</b>	668	2.499	9.298	8.939	4.796						26.002
TOSCANA	1.113	6.629	4.921	7.300	9.045						29.010
UMBRIA				4.342	9.975						14.721
MARCHE				766	437						3.264
LAZIO				1.075							2.097
<b>CENTRO</b>	1.113	8.449	6.339	13.219	19.971						49.093
ABRUZZO	260	915	26.085	779	522						29.363
MOLISE				957							14.268
CAMPANIA	16.708	7.145	820	2.788	0						27.463
PUGLIA				541	713						1.255
<b>BASILICATA</b>		92	2.459	4.553	291						7.396
CALABRIA	159	3.973	6.851	5.751	8.035						24.771
<b>SUD</b>	17.128	12.794	37.974	27.058	9.562						104.519
SICILIA											
SARDEGNA	119	182	1.738	567	1.939						4.546
<b>ISOLE</b>	119	182	1.738	567	1.939						4.546
<b>TOTALE NAZIONALE</b>	53.587	30.735	135.492	55.130	131.297						406.243

ESERCIZIO : 1992

PROSPETTO N. II.6.42 B

COMUNITA' MONTANE. PARTITE DI GIRO - SPESE: TOTALE IMPEGNI (COMPETENZA + RESIDUI) (TIT. IV).

AREE GEOGRAFICHE	DATI IN MILIONI DI LIRE										TUTTI	
	ENTI CON SUPERFICIE IN ETTARI											
	fino a 14999	1°	2°	3°	4°	5°	da 15000 a 29999	da 30000 a 49999	da 50000 a 69999	da 70000 in poi		
PIEMONTE	1.572	3.355	3.847	3.596	177	12.549						
VALLE D'AOSTA		111	493		116	721						
LOMBARDIA	40.031	1.950	61.312	4.135	129.976	237.406						
LIGURIA	717	1.522	363	173		2.778						
NORD-OCCIDENTALE	42.322	6.940	66.017	7.905	130.270	253.455						
TRENTINO ALTO ADIGE		3.032	5.745	2.401		11.179						
VENETO	540	1.008	10.267	2.577		14.393						
FRIULI V. GIULIA	15	1.572	239		1.551	3.378						
EMILIA ROMAGNA		328	248	582	1.999	3.158						
NORD-ORIENTALE	555	2.908	13.788	8.905	5.953	32.111						
TOSCANA	1.257	7.807	8.250	14.498	9.847	41.661						
UMBRIA		497		6.021	13.028	19.547						
MARCHE		1.314	1.204	461	814	3.795						
LAZIO		469	486	786	356	2.099						
CENTRO	1.257	10.088	9.942	21.768	24.046	67.103						
ABRUZZO	181	997	24.502	820	564	27.066						
MOLISE		615	1.152	11.221		12.989						
CAMPANIA	15.167	5.731	853	2.912	0	24.665						
PUGLIA					541	1.205						
BASILICATA		147	2.612	3.630	408	6.798						
CALABRIA	193	3.234	11.164	5.871	19.485	39.949						
SUD	15.543	10.725	40.285	24.998	21.121	112.674						
SICILIA												
SARDEGNA	101	225	2.136	705	2.226	5.395						
ISOLE	101	225	2.136	705	2.226	5.395						
TOTALE NAZIONALE	59.779	30.889	132.170	64.283	183.617	470.740						

PROSPETTO N. II.6.42 C

VARIATIONE ESERCIZIO : 1992/1991

COMUNITA' MONTANE. PARTITE DI GIRO - SPESE: TOTALE IMPEGNI (COMPETENZA + RESIDUI) (TIT. IV).

DATI IN VALORI PERCENTUALI

AREE GEOGRAFICHE	ENTI CON SUPERFICIE IN ETARI										TUTTI
	fino a 14999		da 15000 a 29999		da 30000 a 49999		da 50000 a 69999		da 70000 in poi		
	1°	2°	3°	4°	5°	6°	7°	8°	9°	10°	
PIEMONTE	-3,41	49,93	36,97	-14,39	-43,56						12,55
VALLE D'AOSTA		-24,42	34,86								16,46
LOMBARDIA	23,54	-25,78	-20,10	330,22	37,38						14,50
LIGURIA	-1,18	-15,15	35,59	-5,28							-6,55
NORD-OCCIDENTALE	21,76	1,93	-17,62	47,87	37,08						14,12
TRENTINO ALTO ADIGE			14,96	2,20	50,34						13,41
VENETO	34,18	26,37	65,43	-5,85							41,88
FRIULI V. GIULIA	-76,68	14,24	9,54		2,34						6,35
EMILIA ROMAGNA		0,74	5,46	0,40	18,81						11,84
NORD-ORIENTALE	18,61	16,35	48,28	-0,38	24,10						23,48
TOSCANA	12,93	17,76	67,66	98,58	8,86						43,61
UMBRIA		23,22		38,66	30,60						32,78
MARCHE		33,49	11,99	-39,73	85,90						16,25
LAZIO		8,58	42,15	-2,85	-30,45						0,11
CENTRO	12,93	19,39	56,83	64,67	20,40						36,68
ABRUZZO	-30,36	8,96	-8,86	5,26	8,06						-7,82
MOLISE		-7,81	20,38	-11,24							-8,96
CAMPANIA	-9,21	-19,79	4,02	4,44	p.n.c.						-10,18
PUGLIA				-0,01	-7,03						-4,00
BASILICATA		59,81	6,23	-20,27	40,13						-6,08
CALABRIA	21,50	-18,59	62,95	2,08	142,48						61,27
SUD	-9,25	-16,16	6,08	-7,61	120,86						7,80
SICILIA											
SARDEGNA	-14,70	23,53	22,85	24,44	14,79						18,65
ISOLE	-14,70	23,53	22,85	24,44	14,79						18,65
TOTALE NAZIONALE	11,55	0,49	-2,45	16,60	39,84						15,87

PROSPETTO N. II.7.1

AMMINISTRAZIONI PROVINCIALI. SITUAZIONE ECONOMICA DI COMPETENZA.

(Dati in milioni di lire)

AREA GEOGRAFICA	N. ENTI	AVANZO				DISAVANZO				PAREGGIO	
		Esercizio 1991		Esercizio 1992		Esercizio 1991		Esercizio 1992		N. Enti	
		N. Enti	Importo	N. Enti	Importo	N. Enti	Importo	N. Enti	Importo	1991	1992
PIEMONTE	6	0	0	0	0	6	-15.656	6	-14.517	0	0
VALLE D'AOSTA	0	0	0	0	0	0	0	0	0	0	0
LOMBARDIA	9	6	4.762	4	6.259	3	-6.763	4	-4.582	0	1
LIGURIA	4	3	3.727	1	2.752	1	-7.594	3	-3.922	0	0
<b>NOORD-OCCIDENTALE</b>	19	9	8.490	5	9.012	10	-30.014	13	-23.022	0	1
TRENTINO	0	0	0	0	0	0	0	0	0	0	0
VENETO	7	5	4.372	4	4.412	2	-4.407	3	-4.469	0	0
FRIULI V. GIULIA	4	1	2.835	1	3.828	3	-10.002	3	-4.373	0	0
EMILIA ROMAGNA	8	0	0	1	739	8	-13.230	7	-8.389	0	0
<b>NOORD-ORIENTALE</b>	19	6	7.208	6	8.980	13	-27.640	13	-17.232	0	0
TOSCANA	9	4	5.344	3	3.395	5	-5.900	6	-4.358	0	0
UMBRIA	2	0	0	1	105	2	-2.356	1	-3.308	0	0
MARCHE	4	1	965	1	2.290	3	-6.481	3	-3.099	0	0
LAZIO	5	1	634	2	7.558	4	-29.701	3	-12.986	0	0
<b>CENTRO</b>	20	6	6.943	7	13.349	14	-44.441	13	-23.753	0	0
ABRUZZO	4	1	536	2	6.159	3	-2.600	2	-582	0	0
MOLISE	2	2	1.905	2	1.653	0	0	0	0	0	0
CAMPANIA	5	3	3.772	2	6.506	2	-49.820	3	-5.319	0	0
PUGLIA	5	0	0	2	1.983	5	-27.839	3	-6.137	0	0
BASILICATA	2	0	0	0	0	2	-1.709	2	-912	0	0
CALABRIA	3	1	911	1	8.011	2	-16.899	2	-2.759	0	0
<b>SUD</b>	21	7	7.125	9	24.313	14	-98.869	12	-15.711	0	0
SICILIA	9	5	29.686	6	53.307	4	-12.517	3	-25.150	0	0
SARDEGNA	4	2	6.207	4	7.596	2	-8.130	0	0	0	0
<b>ISOLE</b>	13	7	35.893	10	60.903	6	-20.647	3	-25.150	0	0
<b>TOTALE NAZIONALE</b>	92	35	65.662	37	116.559	57	-221.613	54	-104.870	0	1

PROSPETTO N. II.7.2

AMMINISTRAZIONI PROVINCIALI. SITUAZIONE ECONOMICA DI CASSA.

(Dati in milioni di Lire)

AREA GEOGRAFICA	N. ENTI	AVANZO				DISAVANZO				PAREGGIO	
		Esercizio 1991		Esercizio 1992		Esercizio 1991		Esercizio 1992		N. Enti	
		N. Enti	Importo	N. Enti	Importo	N. Enti	Importo	N. Enti	Importo	1991	1992
PIEMONTE	6	4	29.068	3	5.803	2	-5.705	3	-6.911	0	0
VALLE D'AOSTA	0	0	0	0	0	0	0	0	0	0	0
LOMBARDIA	9	7	34.663	2	4.196	2	-3.658	7	-43.095	0	0
LIGURIA	4	4	14.779	1	6.729	0	0	3	-10.192	0	0
<b>NORD-OCCIDENTALE</b>	19	15	78.511	6	16.729	4	-9.363	13	-60.199	0	0
TRENTINO	0	0	0	0	0	0	0	0	0	0	0
VENETO	7	3	18.766	5	15.765	4	-10.085	2	-4.540	0	0
FRIULI V. GIULIA	4	2	9.895	1	217	2	-7.489	3	-12.506	0	0
EMILIA ROMAGNA	8	4	1.563	5	11.940	4	-18.308	3	-6.582	0	0
<b>NORD-ORIENTALE</b>	19	9	30.225	11	27.923	10	-35.883	8	-23.629	0	0
TOSCANA	9	4	10.633	6	36.842	5	-10.896	3	-5.509	0	0
UMBRIA	2	1	2.281	1	3.604	1	-1.703	1	-1.384	0	0
MARCHE	4	3	5.895	3	5.922	1	-2.551	1	-2.606	0	0
LAZIO	5	3	15.092	3	18.069	2	-34.597	2	-17.741	0	0
<b>CENTRO</b>	20	11	33.903	13	64.439	9	-49.748	7	-27.242	0	0
ABRUZZO	4	4	10.536	4	12.275	0	0	0	0	0	0
MOLISE	2	1	3.379	0	0	1	-1.335	2	-2.122	0	0
CAMPANIA	5	5	43.264	4	87.830	0	0	1	-13.447	0	0
PUGLIA	5	0	0	3	17.074	5	-23.513	2	-15.012	0	0
BASILICATA	2	1	3.058	1	1.556	1	-7	1	-1.494	0	0
CALABRIA	3	2	15.622	2	8.776	1	-3.870	1	-12.462	0	0
<b>SUD</b>	21	13	75.860	14	127.512	8	-28.726	7	-44.539	0	0
SICILIA	9	7	81.233	9	162.265	2	-20.687	0	0	0	0
SARDEGNA	4	4	31.931	4	14.701	0	0	0	0	0	0
<b>I SOLE</b>	13	11	113.164	13	176.967	2	-20.687	0	0	0	0
<b>TOTALE NAZIONALE</b>	92	59	331.665	57	413.573	33	-144.409	35	-155.610	0	0

PROSPETTO N. II.7.3

**AMMINISTRAZIONI PROVINCIALI. RISULTATO DELLA GESTIONE DI COMPETENZA.**

(Dati in milioni di Lire)

AREA GEOGRAFICA	N. ENTI	AVANZO				DISAVANZO				PAREGGIO	
		Esercizio 1991		Esercizio 1992		Esercizio 1991		Esercizio 1992		N. Enti	
		N. Enti	Importo	N. Enti	Importo	N. Enti	Importo	N. Enti	Importo	1991	1992
PIEMONTE	6	0	0	0	0	6	-21.601	6	-19.880	0	0
VALLE D'AOSTA	0	0	0	0	0	0	0	0	0	0	0
LOMBARDIA	9	0	0	1	256	9	-18.245	7	-13.495	0	1
LIGURIA	4	0	0	1	989	4	-6.948	3	-4.723	0	0
<b>NORD-OCCIDENTALE</b>	19	0	0	2	1.245	19	-46.794	16	-38.099	0	1
TRENTINO	0	0	0	0	0	0	0	0	0	0	0
VENETO	7	3	1.831	1	82	4	-11.059	6	-13.887	0	0
FRIULI V. GIULIA	4	0	0	0	0	4	-12.951	4	-8.748	0	0
EMILIA ROMAGNA	8	0	0	2	1.414	8	-14.747	6	-10.008	0	0
<b>NORD-ORIENTALE</b>	19	3	1.831	3	1.496	16	-38.758	16	-32.645	0	0
TOSCANA	9	1	132	1	371	8	-11.357	8	-9.620	0	0
UMBRIA	2	0	0	0	0	2	-2.883	2	-5.106	0	0
MARCHE	4	0	0	0	0	4	-8.085	4	-3.686	0	0
LAZIO	5	1	209	2	5.031	4	-24.033	3	-13.510	0	0
<b>CENTRO</b>	20	2	341	3	5.403	18	-46.359	17	-31.923	0	0
ABRUZZO	4	0	0	1	1.366	4	-11.691	3	-4.706	0	0
MOLISE	2	0	0	0	0	2	-1.522	2	-4.752	0	0
CAMPANIA	5	3	3.776	1	2.679	2	-49.640	4	-7.404	0	0
PUGLIA	5	0	0	0	0	5	-36.118	5	-15.775	0	0
BASILICATA	2	0	0	0	0	2	-1.709	2	-912	0	0
CALABRIA	3	0	0	0	0	3	-18.002	3	-7.479	0	0
<b>SUD</b>	21	3	3.776	2	4.046	18	-118.685	19	-41.030	0	0
SICILIA	9	2	39.376	2	25.463	7	-68.718	7	-293.426	0	0
SARDEGNA	4	0	0	3	3.683	4	-15.271	1	-4.488	0	0
<b>ISOLE</b>	13	2	39.376	5	29.147	11	-83.990	8	-297.915	0	0
<b>TOTALE NAZIONALE</b>	92	10	45.325	15	41.339	82	-334.588	76	-441.613	0	1



**PROSPETTO N. II.7.4**  
**AMMINISTRAZIONI PROVINCIALI. RISULTATO DI AMMINISTRAZIONE DISPONIBILE.**

(Dati in milioni di lire)

AREA GEOGRAFICA	N. ENTI	AVANZO				DISAVANZO				PAREGGIO	
		Esercizio 1991		Esercizio 1992		Esercizio 1991		Esercizio 1992		N. Enti	
		N. Enti	Importo	N. Enti	Importo	N. Enti	Importo	N. Enti	Importo	1991	1992
PIEMONTE	6	6	22.531	6	18.994	0	0	0	0	0	0
VALLE D'AOSTA	0	0	0	0	0	0	0	0	0	0	0
LOMBARDIA	9	8	38.100	8	58.653	0	0	0	0	1	1
LIGURIA	4	4	5.730	4	10.155	0	0	0	0	0	0
<b>NORD-OCCIDENTALE</b>	19	18	66.362	18	87.803	0	0	0	0	1	1
TRENTINO	0	0	0	0	0	0	0	0	0	0	0
VENETO	7	7	38.241	7	48.866	0	0	0	0	0	0
FRIULI V. GIULIA	4	4	13.397	4	15.668	0	0	0	0	0	0
ERILIA ROMAGNA	8	8	14.485	8	15.741	0	0	0	0	0	0
<b>NORD-ORIENTALE</b>	19	19	66.124	19	80.276	0	0	0	0	0	0
TOSCANA	9	9	18.033	9	27.001	0	0	0	0	0	0
UMBRIA	2	2	4.741	2	3.199	0	0	0	0	0	0
MARCHE	4	4	13.052	4	20.666	0	0	0	0	0	0
LAZIO	5	5	38.245	4	23.957	0	0	1	-14.685	0	0
<b>CENTRO</b>	20	20	74.072	19	74.824	0	0	1	-14.685	0	0
ABRUZZO	4	4	20.815	4	28.602	0	0	0	0	0	0
MOLISE	2	2	6.888	2	4.326	0	0	0	0	0	0
CAMPANIA	5	5	120.809	4	154.331	0	0	1	-2.560	0	0
PUGLIA	5	5	57.630	5	56.382	0	0	0	0	0	0
BASILICATA	2	2	2.246	2	2.332	0	0	0	0	0	0
CALABRIA	3	3	13.250	3	10.659	0	0	0	0	0	0
<b>SUD</b>	21	21	221.640	20	256.636	0	0	1	-2.560	0	0
SICILIA	9	9	608.674	9	541.773	0	0	0	0	0	0
SARDEGNA	4	4	63.353	4	74.142	0	0	0	0	0	0
<b>ISOLE</b>	13	13	672.028	13	615.916	0	0	0	0	0	0
<b>TOTALE NAZIONALE</b>	92	91	1.100.228	89	1.115.457	0	0	2	-17.246	1	1

PROSPETTO N. II.7.5

**COMUNI - SITUAZIONE ECONOMICA DI COMPETENZA - ENTI AGGREGATI PER GRANDI  
AREE GEOGRAFICHE.**

(Deti in milioni di Lire)

AREA GEOGRAFICA	N. ENTI	AVANZO				DISAVANZO				PAREGGIO	
		Esercizio 1991		Esercizio 1992		Esercizio 1991		Esercizio 1992		N. Enti	
		N. Enti	Importo	N. Enti	Importo	N. Enti	Importo	N. Enti	Importo	1991	1992
PIEMONTE	79	24	7.755	43	22.141	55	-116.548	36	-184.091	0	0
VALLE D'AOSTA	1	0	0	1	4.805	1	-199	0	0	0	0
LOMBARDIA	202	92	42.143	124	73.503	107	-275.489	78	-355.457	3	0
LIGURIA	30	10	9.038	24	26.542	20	-29.295	6	-22.313	0	0
<b>NORD-OCCIDENTALE</b>	312	126	58.937	192	126.993	183	-421.532	120	-561.861	3	0
TRENTINO	13	11	39.030	11	55.585	2	-1.031	2	-732	0	0
VENETO	124	49	23.372	77	42.126	73	-67.376	47	-51.456	2	0
FRIULI V. GIULIA	28	11	8.683	8	1.267	17	-6.287	20	-9.341	0	0
EMILIA ROMAGNA	89	45	34.639	59	55.401	44	-47.122	30	-28.216	0	0
<b>NORD-ORIENTALE</b>	254	116	105.724	155	154.380	136	-121.817	99	-89.746	2	0
TOSCANA	96	39	22.801	58	44.361	57	-41.206	38	-21.092	0	0
UMBRIA	18	9	2.995	10	5.901	8	-7.836	7	-3.078	1	1
MARCHE	37	22	7.051	29	22.456	15	-8.554	7	-3.269	0	1
LAZIO	67	35	17.865	48	31.820	31	-525.395	18	-248.184	1	1
<b>CENTRO</b>	218	105	50.714	145	104.539	111	-582.993	70	-275.624	2	3
ABRUZZO	26	15	8.828	17	11.358	11	-11.191	9	-7.003	0	0
MOLISE	6	4	1.753	3	1.820	2	-471	3	-742	0	0
CAMPANIA	108	52	42.895	70	81.228	55	-154.609	37	-97.084	1	1
PUGLIA	112	55	10.389	81	60.123	56	-53.611	31	-37.712	1	0
BASILICATA	13	5	922	6	809	7	-10.594	5	-18.435	1	2
CALABRIA	39	15	7.558	21	10.298	22	-31.988	16	-12.228	2	2
<b>SUD</b>	304	146	72.349	198	165.640	153	-262.468	101	-173.206	5	5
SICILIA	114	71	131.418	90	150.632	43	-28.345	24	-54.343	0	0
SARDEGNA	27	13	9.213	22	35.454	14	-28.369	5	-11.452	0	0
<b>ISOLE</b>	141	84	140.631	112	186.087	57	-56.714	29	-65.796	0	0
<b>TOTALE NAZIONALE</b>	1229	577	428.357	802	737.641	640	-1.445.526	419	-1.166.236	12	8

PROSPETTO N. II.7.6

COMUNI - SITUAZIONE ECONOMICA DI CASSA - ENTI AGGREGATI PER GRANDI AREE GEOGRAFICHE.

(dati in milioni di lire)

AREA GEOGRAFICA	N. ENTI	AVANZO				DISAVANZO				PAREGGIO	
		Esercizio 1991		Esercizio 1992		Esercizio 1991		Esercizio 1992		N. Enti	
		N. Enti	Importo	N. Enti	Importo	N. Enti	Importo	N. Enti	Importo	1991	1992
PIEMONTE	79	52	57.772	44	45.050	27	-125.640	35	-218.583	0	0
VALLE D'AOSTA	1	0	0	1	5.842	1	-2.002	0	0	0	0
LOMBARDIA	202	140	461.488	106	108.504	62	-61.992	96	-217.741	0	0
LIGURIA	30	24	53.300	21	55.283	6	-15.035	9	-33.168	0	0
<b>NORD-OCCIDENTALE</b>	312	216	572.560	172	214.680	96	-204.670	140	-469.493	0	0
TRENTINO	13	11	18.407	12	37.107	2	-15.183	1	-5.308	0	0
VENETO	124	73	110.708	83	78.597	51	-140.155	41	-67.303	0	0
FRIULI V. GIULIA	28	20	22.047	15	17.098	8	-7.490	13	-5.450	0	0
EMILIA ROMAGNA	89	49	70.815	53	71.670	40	-115.123	36	-73.307	0	0
<b>NORD-ORIENTALE</b>	254	153	221.978	163	204.475	101	-277.952	91	-151.370	0	0
TOSCANA	96	50	52.088	53	75.925	46	-76.213	43	-54.760	0	0
UMBRIA	18	15	25.080	9	19.235	3	-11.410	9	-13.102	0	0
MARCHE	37	20	37.267	15	13.269	17	-28.558	22	-19.353	0	0
LAZIO	67	29	24.500	28	35.514	38	-342.638	39	-549.485	0	0
<b>CENTRO</b>	218	114	138.936	105	143.945	104	-458.820	113	-636.701	0	0
ABRUZZO	26	15	23.177	17	27.525	11	-6.043	9	-11.229	0	0
MOLISE	6	4	3.991	3	3.713	2	-877	3	-2.370	0	0
CAMPANIA	108	63	225.236	66	130.504	45	-74.469	42	-131.738	0	0
PUGLIA	112	41	55.704	92	159.984	71	-70.303	20	-15.344	0	0
BASILICATA	13	5	3.616	9	14.786	8	-9.226	4	-1.903	0	0
CALABRIA	39	18	30.229	26	70.264	21	-30.586	13	-21.490	0	0
<b>SUD</b>	304	146	341.955	213	406.779	158	-191.506	91	-184.077	0	0
SICILIA	114	64	226.496	78	337.212	50	-48.222	36	-69.106	0	0
SARDEGNA	27	20	41.044	16	29.892	7	-5.655	11	-19.780	0	0
<b>ISOLE</b>	141	84	267.540	94	367.104	57	-53.878	47	-88.887	0	0
<b>TOTALE NAZIONALE</b>	1229	713	1.542.971	747	1.336.984	516	-1.186.827	482	-1.530.530	0	0

PROSPETTO N. II.7.7

**COMUNI - RISULTATO DELLA GESTIONE DI COMPETENZA - ENTI AGGREGATI PER  
GRANDI AREE GEOGRAFICHE.**

(Dati in milioni di lire)

AREA GEOGRAFICA	N. ENTI	AVANZO				DISAVANZO				PAREGGIO	
		Esercizio 1991		Esercizio 1992		Esercizio 1991		Esercizio 1992		N. Enti	
		N. Enti	Importo	N. Enti	Importo	N. Enti	Importo	N. Enti	Importo	1991	1992
PIEMONTE	79	21	3.473	30	12.903	58	-89.371	49	-196.955	0	0
VALLE D'AOSTA	1	0	0	0	0	1	-2.424	1	-556	0	0
LOMBARDIA	202	50	11.908	86	36.356	149	-182.728	115	-102.815	3	1
LIGURIA	30	7	3.021	17	11.236	23	-40.613	13	-27.455	0	0
<b>NORD-OCCIDENTALE</b>	312	78	18.403	133	60.497	231	-315.137	178	-327.782	3	1
TRENTINO	13	3	687	10	28.978	10	-23.115	3	-6.092	0	0
VENETO	124	42	17.024	61	30.411	81	-58.670	63	-44.548	1	0
FRIULI V. GIULIA	28	5	3.384	3	127	23	-15.801	25	-26.897	0	0
EMILIA ROMAGNA	89	36	18.601	46	43.349	53	-41.796	43	-24.364	0	0
<b>NORD-ORIENTALE</b>	254	86	39.697	120	102.866	167	-139.383	134	-101.903	1	0
TOSCANA	96	45	38.760	57	68.970	51	-30.100	39	-23.338	0	0
UMBRIA	18	8	2.219	8	4.518	9	-5.043	9	-3.853	1	1
MARCHE	37	10	3.344	21	13.857	26	-16.728	15	-6.243	1	1
LAZIO	67	34	15.471	48	30.428	32	-86.860	18	-52.213	1	1
<b>CENTRO</b>	218	97	59.795	134	117.774	118	-138.733	81	-85.648	3	3
ABRUZZO	26	13	4.299	15	9.108	13	-16.316	11	-11.467	0	0
MOLISE	6	5	2.178	3	3.145	1	-542	3	-3.411	0	0
CAMPANIA	108	51	37.380	74	96.690	56	-171.716	34	-102.603	1	0
PUGLIA	112	49	7.837	72	29.796	62	-73.468	39	-51.329	1	1
BASILICATA	13	3	421	7	1.223	9	-4.139	4	-1.045	1	2
CALABRIA	39	19	13.202	22	16.231	19	-25.057	15	-14.290	1	2
<b>ISUD</b>	304	140	65.318	193	156.195	160	-291.241	106	-184.147	4	5
SICILIA	114	52	174.811	84	164.715	62	-74.811	30	-43.370	0	0
SARDEGNA	27	11	7.224	20	28.184	16	-42.397	7	-3.847	0	0
<b>ISOLE</b>	141	63	182.036	104	192.899	78	-117.209	37	-47.217	0	0
<b>TOTALE NAZIONALE</b>	1229	464	365.251	684	630.234	754	-1.001.705	536	-746.700	11	9

PROSPETTO N. II.7.8

COMUNI - RISULTATO DI AMMINISTRAZIONE - ENTI AGGREGATI PER GRANDI AREE GEOGRAFICHE.

(Dati in milioni di Lire)

AREA GEOGRAFICA	N. ENTI	AVANZO				DISAVANZO				PAREGGIO	
		Esercizio 1991		Esercizio 1992		Esercizio 1991		Esercizio 1992		N. Enti	
		N. Enti	Importo	N. Enti	Importo	N. Enti	Importo	N. Enti	Importo	1991	1992
PIEMONTE	79	76	72.026	77	101.048	2	-502	2	-121.957	1	0
VALLE D'AOSTA	1	1	2.669	1	4.153	0	0	0	0	0	0
LOMBARDIA	202	193	256.963	197	331.839	8	-6.558	4	-4.713	1	1
LIGURIA	30	29	65.731	30	78.190	1	-105	0	0	0	0
<b>NORD-OCCIDENTALE</b>	312	299	397.391	305	515.232	11	-7.166	6	-126.670	2	1
TRENTINO	13	13	41.080	13	72.603	0	0	0	0	0	0
VENETO	124	114	89.384	114	109.337	9	-14.898	10	-13.246	1	0
FRIULI V. GIULIA	28	24	33.945	25	33.282	4	-3.067	3	-4.492	0	0
EMILIA ROMAGNA	89	73	42.516	80	68.434	14	-43.865	9	-9.796	2	0
<b>NORD-ORIENTALE</b>	254	224	206.927	232	283.658	27	-61.830	22	-27.534	3	0
TOSCANA	96	76	85.395	80	123.488	20	-65.845	15	-17.911	0	1
UMBRIA	18	13	7.168	13	9.645	5	-9.779	5	-8.058	0	0
MARCHE	37	28	24.324	33	40.860	8	-7.120	3	-1.518	1	1
LAZIO	67	53	560.835	55	633.911	13	-49.243	12	-46.340	1	0
<b>CENTRO</b>	218	170	677.723	181	807.906	46	-131.988	35	-73.829	2	2
ABRUZZO	26	25	16.961	25	26.970	1	-8.954	1	-28.664	0	0
MOLISE	6	5	5.639	5	3.739	1	-1.360	1	-173	0	0
CAMPANIA	108	90	403.063	90	552.062	18	-65.453	17	-97.196	0	1
PUGLIA	112	103	135.861	105	262.222	7	-4.182	5	-2.362	2	2
BASILICATA	13	12	2.464	10	4.595	1	-1.922	3	-4.032	0	0
CALABRIA	39	33	56.171	34	83.790	5	-10.678	4	-10.396	1	1
<b>SUD</b>	304	268	620.160	269	933.379	33	-92.552	31	-142.826	3	4
SICILIA	114	101	676.917	105	951.709	13	-124.957	9	-13.584	0	0
SARDEGNA	27	27	77.733	27	125.974	0	0	0	0	0	0
<b>ISOLE</b>	141	128	754.651	132	1.077.683	13	-124.957	9	-13.584	0	0
<b>TOTALE NAZIONALE</b>	1229	1089	2.656.855	1119	3.617.861	130	-418.495	103	-384.445	10	7

**PROSPETTO N. II.7.9**  
**COMUNITA' MONTANE - SITUAZIONE ECONOMICA DI COMPETENZA.**

(Dati in milioni di lire)

AREA GEOGRAFICA	N. ENTI	AVANZO				DISAVANZO				PAREGGIO	
		Esercizio 1991		Esercizio 1992		Esercizio 1991		Esercizio 1992		N. Enti	
		N. Enti	Importo	N. Enti	Importo	N. Enti	Importo	N. Enti	Importo	1991	1992
PIEMONTE	43	35	3.080	41	7.090	8	-463	2	-130	0	0
VALLE D'AOSTA	8	8	1.025	7	1.792	0	0	1	-3	0	0
LOMBARDIA	30	20	9.942	25	5.149	10	-903	5	-879	0	0
LIGURIA	19	13	1.856	15	1.502	6	-704	4	-215	0	0
<b>NORD-OCCIDENTALE</b>	100	76	15.904	88	15.534	24	-2.071	12	-1.228	0	0
TRENTINO	16	16	7.012	16	12.757	0	0	0	0	0	0
VENETO	17	12	673	17	2.066	5	-194	0	0	0	0
FRIULI V. GIULIA	10	9	1.741	10	2.111	1	-113	0	0	0	0
EMILIA ROMAGNA	12	10	783	11	1.096	2	-82	1	-58	0	0
<b>NORD-ORIENTALE</b>	55	47	10.210	54	18.031	8	-390	1	-58	0	0
TOSCANA	17	12	3.193	14	3.312	5	-4.656	3	-656	0	0
UMBRIA	9	6	1.888	5	773	3	-1.790	4	-954	0	0
MARCHE	11	7	184	8	537	3	-98	2	-24	1	1
LAZIO	12	7	628	11	2.177	5	-324	1	-242	0	0
<b>CENTRO</b>	49	32	5.895	38	6.800	16	-6.869	10	-1.877	1	1
ABRUZZO	17	7	2.103	13	3.873	10	-1.341	4	-722	0	0
MOLISE	5	3	118	4	595	2	-422	1	-826	0	0
CAMPANIA	17	9	10.644	12	7.276	8	-917	5	-854	0	0
PUGLIA	5	2	810	5	690	3	-367	0	0	0	0
BASILICATA	12	7	628	10	976	5	-635	2	-239	0	0
CALABRIA	25	13	21.602	21	3.696	11	-1.731	4	-258	1	0
<b>SUD</b>	81	41	35.908	65	17.108	39	-5.415	16	-2.902	1	0
SICILIA	0	0	0	0	0	0	0	0	0	0	0
SARDEGNA	25	23	70.416	25	6.151	2	-20	0	0	0	0
<b>ISOLE</b>	25	23	70.416	25	6.151	2	-20	0	0	0	0
<b>TOTALE NAZIONALE</b>	310	219	138.335	270	63.626	89	-14.767	39	-6.066	2	1

**PROSPETTO N. II.7.10**  
**COMUNITA' MONTANE - SITUAZIONE ECONOMICA DI CASSA.**

(Dati in milioni di Lire)

AREA GEOGRAFICA	N. ENTI	AVANZO				DISAVANZO				PAREGGIO	
		Esercizio 1991		Esercizio 1992		Esercizio 1991		Esercizio 1992		N. Enti	
		N. Enti	Importo	N. Enti	Importo	N. Enti	Importo	N. Enti	Importo	1991	1992
PIEMONTE	43	16	1.525	18	1.636	27	-3.031	25	-4.344	0	0
VALLE D'AOSTA	8	7	1.364	7	1.616	1	-24	1	-448	0	0
LOMBARDIA	30	15	11.222	12	7.927	15	-5.033	18	-5.450	0	0
LIGURIA	19	9	2.380	15	3.302	10	-3.200	4	-369	0	0
<b>NORD-OCCIDENTALE</b>	100	47	16.492	52	14.483	53	-11.289	48	-10.612	0	0
TRENTINO	16	13	4.372	14	3.678	3	-530	2	-823	0	0
VENETO	17	10	3.039	6	1.697	7	-647	11	-1.419	0	0
FRIULI V. GIULIA	10	6	4.565	10	3.547	4	-1.434	0	0	0	0
EMILIA ROMAGNA	12	4	329	5	360	8	-2.745	7	-941	0	0
<b>NORD-ORIENTALE</b>	55	33	12.306	35	9.284	22	-5.358	20	-3.183	0	0
TOSCANA	17	11	5.312	8	2.991	6	-4.647	9	-6.113	0	0
UMBRIA	9	4	2.163	4	2.484	5	-4.499	5	-2.977	0	0
MARCHE	11	5	513	4	575	6	-509	7	-1.838	0	0
LAZIO	12	3	923	10	1.761	9	-2.048	2	-494	0	0
<b>CENTRO</b>	49	23	8.912	26	7.813	26	-11.704	23	-11.423	0	0
ABRUZZO	17	6	5.590	9	5.605	11	-3.305	8	-1.146	0	0
MOLISE	5	1	20	3	523	4	-1.055	2	-244	0	0
CAMPANIA	17	7	9.017	13	10.909	10	-5.728	4	-3.820	0	0
PUGLIA	5	4	2.328	2	284	1	-163	3	-1.136	0	0
BASILICATA	12	7	1.411	5	1.763	5	-523	7	-2.289	0	0
CALABRIA	25	16	9.033	9	1.678	9	-2.250	16	-5.093	0	0
<b>SUD</b>	81	41	27.402	41	20.764	40	-13.027	40	-13.730	0	0
SICILIA	0	0	0	0	0	0	0	0	0	0	0
SARDEGNA	25	20	25.986	22	8.979	5	-855	3	-3.676	0	0
<b>ISOLE</b>	25	20	25.986	22	8.979	5	-855	3	-3.676	0	0
<b>TOTALE NAZIONALE</b>	310	164	91.101	176	61.325	146	-42.234	134	-42.627	0	0

PROSPETTO N. II.7.11

COMUNITA' MONTANE - RISULTATO DELLA GESTIONE DI COMPETENZA.

(Dati in milioni di lire)

AREA GEOGRAFICA	N. ENTI	AVANZO				DISAVANZO				PAREGGIO	
		Esercizio 1991		Esercizio 1992		Esercizio 1991		Esercizio 1992		N. Enti	
		N. Enti	Importo	N. Enti	Importo	N. Enti	Importo	N. Enti	Importo	1991	1992
PIEMONTE	43	18	1.275	30	2.164	25	-1.883	12	-1.099	0	1
VALLE D'AOSTA	8	5	1.037	6	955	3	-195	2	-75	0	0
LOMBARDIA	30	9	616	14	1.091	21	-5.079	16	-4.366	0	0
LIGURIA	19	9	705	8	305	10	-2.125	11	-1.699	0	0
<b>NORD-OCCIDENTALE</b>	100	41	3.634	58	4.516	59	-9.283	41	-7.241	0	1
TRENTINO	16	12	6.161	13	9.683	4	-503	3	-526	0	0
VENETO	17	5	368	13	1.168	12	-996	4	-716	0	0
FRIULI V. GIULIA	10	4	618	8	1.098	6	-898	2	-1.547	0	0
EMILIA ROMAGNA	12	2	686	4	87	10	-1.106	8	-514	0	0
<b>NORD-ORIENTALE</b>	55	23	7.834	38	12.037	32	-3.504	17	-3.305	0	0
TOSCANA	17	9	1.557	9	713	8	-2.392	8	-1.331	0	0
UMBRIA	9	6	1.378	4	805	3	-1.370	5	-1.561	0	0
MARCHE	11	3	40	4	400	7	-749	6	-1.519	1	1
LAZIO	12	6	818	10	4.532	6	-1.305	2	-243	0	0
<b>CENTRO</b>	49	24	3.795	27	6.452	24	-5.818	21	-4.654	1	1
ABRUZZO	17	7	982	8	2.678	10	-2.598	9	-1.402	0	0
MOLISE	5	3	81	3	444	2	-430	2	-1.718	0	0
CAMPANIA	17	8	2.920	10	8.872	9	-1.061	7	-1.927	0	0
PUGLIA	5	2	879	5	685	3	-367	0	0	0	0
BASILICATA	12	6	388	10	947	6	-2.126	2	-316	0	0
CALABRIA	25	12	3.803	16	1.548	12	-2.403	9	-4.052	1	0
<b>ISOLE</b>	81	38	9.057	52	15.176	42	-8.987	29	-9.416	1	0
SICILIA	0	0	0	0	0	0	0	0	0	0	0
SARDEGNA	25	17	3.727	17	3.130	8	-2.021	8	-3.148	0	0
<b>ISOLE</b>	25	17	3.727	17	3.130	8	-2.021	8	-3.148	0	0
<b>TOTALE NAZIONALE</b>	310	143	28.050	192	41.313	165	-29.615	116	-27.766	2	2



PROSPETTO N. II.7.12

COMUNITA' MONTANE - RISULTATO DI AMMINISTRAZIONE DISPONIBILE.

(Dati in milioni di Lire)

AREA GEOGRAFICA	N. ENTI	AVANZO				DISAVANZO				PAREGGIO	
		Esercizio 1991		Esercizio 1992		Esercizio 1991		Esercizio 1992		N. Enti	
		N. Enti	Importo	N. Enti	Importo	N. Enti	Importo	N. Enti	Importo	1991	1992
PIEMONTE	43	42	6.865	42	8.703	1	-68	1	-34	0	0
VALLE D'AOSTA	8	8	3.100	8	4.309	0	0	0	0	0	0
LOMBARDIA	30	30	7.991	30	6.480	0	0	0	0	0	0
LIGURIA	19	18	3.067	17	1.850	1	-2.276	1	-1.867	0	1
<b>NORD-OCCIDENTALE</b>	100	98	21.025	97	21.344	2	-2.345	2	-1.902	0	1
TRENTINO	16	16	21.010	16	30.446	0	0	0	0	0	0
VENETO	17	15	2.024	16	2.560	1	-76	1	-642	1	0
FRIULI V. GIULIA	10	10	4.001	10	4.020	0	0	0	0	0	0
EMILIA ROMAGNA	12	12	1.659	12	1.747	0	0	0	0	0	0
<b>NORD-ORIENTALE</b>	55	53	28.694	54	38.775	1	-76	1	-642	1	0
TOSCANA	17	17	4.606	17	3.555	0	0	0	0	0	0
UMBRIA	9	5	876	5	1.170	3	-721	3	-534	1	1
MARCHE	11	11	1.500	11	1.710	0	0	0	0	0	0
LAZIO	12	12	8.489	12	9.725	0	0	0	0	0	0
<b>CENTRO</b>	49	45	15.473	45	16.161	3	-721	3	-534	1	1
ABRUZZO	17	17	7.334	17	7.540	0	0	0	0	0	0
MOLISE	5	4	2.466	4	2.269	1	-3.180	1	-3.417	0	0
CAMPANIA	17	17	37.294	15	47.336	0	0	2	-7.416	0	0
PUGLIA	5	5	7.888	5	9.492	0	0	0	0	0	0
BASILICATA	12	11	6.115	11	7.073	0	0	0	0	1	1
CALABRIA	25	25	20.481	24	23.320	0	0	1	-220	0	0
<b>SUD</b>	81	79	81.581	76	97.032	1	-3.180	4	-11.054	1	1
SICILIA	0	0	0	0	0	0	0	0	0	0	0
SARDEGNA	25	25	25.478	25	28.668	0	0	0	0	0	0
<b>ISOLE</b>	25	25	25.478	25	28.668	0	0	0	0	0	0
<b>TOTALE NAZIONALE</b>	310	300	172.253	297	201.982	7	-6.323	10	-14.133	3	3

PROSPETTO N. II.7.13

AMMINISTRAZIONI PROVINCIALI. TOTALE RESIDUI ATTIVI DALLA COMPETENZA.

(DATI IN MILIONI DI LIRE)

AREA GEOGRAFICA	1991	1992	VAR.%
PIEMONTE	152.650	145.093	-4,95
VALLE D'AOSTA	0	0	p.n.c.
LOMBARDIA	320.024	284.180	-11,20
LIGURIA	71.600	223.921	212,73
NORD-OCCIDENTALE	544.274	653.196	20,01
TRENTINO ALTO ADIGE	0	0	p.n.c.
VENETO	182.055	173.990	-4,42
FRIULI VENEZIA GIULIA	56.951	63.074	10,75
EMILIA ROMAGNA	271.900	214.101	-21,25
NORD-ORIENTALE	510.908	451.167	-11,69
TOSCANA	208.847	210.642	0,85
UMBRIA	60.794	72.902	19,91
MARCHE	63.246	55.831	-11,72
LAZIO	175.204	217.691	24,24
CENTRO	508.092	557.068	9,63
ABRUZZO	45.722	22.895	-49,92
MOLISE	39.191	33.537	-14,42
CAMPANIA	230.771	274.454	18,92
PUGLIA	98.765	229.492	132,36
BASILICATA	38.322	92.985	142,63
CALABRIA	72.415	120.848	66,88
SUD	525.188	774.213	47,41
SICILIA	847.164	141.057	-83,34
SARDEGNA	156.991	153.780	-2,04
ISOLE	1.004.156	294.837	-70,63
TOTALE NAZIONALE	3.092.620	2.730.483	-11,70

PROSPETTO N. II.7.14

AMMINISTRAZIONI PROVINCIALI. TOTALE RESIDUI ATTIVI DAI RESIDUI.

(DATI IN MILIONI DI LIRE)

AREA GEOGRAFICA	1991	1992	VAR.%
PIEMONTE	171.239	170.452	-0,45
VALLE D'AOSTA	0	0	p.n.c.
LOMBARDIA	439.504	456.514	3,87
LIGURIA	74.618	94.548	26,70
NORD-OCCIDENTALE	685.361	721.515	5,27
TRENTINO ALTO ADIGE	0	0	p.n.c.
VENETO	289.968	317.690	9,56
FRIULI VENEZIA GIULIA	157.622	148.142	-6,01
EMILIA ROMAGNA	322.493	324.929	0,75
NORD-ORIENTALE	770.084	790.763	2,68
TOSCANA	239.714	262.414	9,46
UMBRIA	47.227	58.377	23,60
MARCHE	160.330	144.762	-9,71
LAZIO	472.169	461.972	-2,15
CENTRO	919.442	927.526	0,87
ABRUZZO	310.765	301.437	-3,00
MOLISE	216.210	229.386	6,09
CAMPANIA	1.096.108	1.189.511	8,52
PUGLIA	577.119	533.561	-7,54
BASILICATA	251.557	258.257	2,66
CALABRIA	439.080	415.127	-5,45
SUD	2.890.842	2.927.282	1,26
SICILIA	557.350	410.189	-26,40
SARDEGNA	297.271	295.042	-0,74
ISOLE	854.622	705.232	-17,48
TOTALE NAZIONALE	6.120.353	6.072.319	-0,78

PROSPETTO N. II.7.15

AMMINISTRAZIONI PROVINCIALI. TOTALE RESIDUI ATTIVI (COMPETENZA + RESIDUI) DA RIPORTARE AL 31 DICEMBRE.

(DATI IN MILIONI DI LIRE)

AREA GEOGRAFICA	1991	1992	VAR.%
PIEMONTE	323.889	315.546	-2,57
VALLE D'AOSTA	0	0	p.n.c.
LOMBARDIA	759.528	740.695	-2,47
LIGURIA	146.218	318.470	117,80
NORD-OCCIDENTALE	1.229.636	1.374.712	11,79
TRENTINO ALTO ADIGE	0	0	p.n.c.
VENETO	472.024	491.681	4,16
FRIULI VENEZIA GIULIA	214.574	211.217	-1,56
EMILIA ROMAGNA	594.394	539.031	-9,31
NORD-ORIENTALE	1.280.993	1.241.930	-3,04
TOSCANA	448.561	473.056	5,46
UMBRIA	108.021	131.279	21,53
MARCHE	223.576	200.594	-10,27
LAZIO	647.374	679.664	4,98
CENTRO	1.427.534	1.484.595	3,99
ABRUZZO	356.487	324.332	-9,01
MOLISE	255.402	262.923	2,94
CAMPANIA	1.326.879	1.463.965	10,33
PUGLIA	675.884	763.054	12,89
BASILICATA	289.879	351.242	21,16
CALABRIA	511.496	535.976	4,78
SUD	3.416.030	3.701.495	8,35
SICILIA	1.404.515	551.247	-60,75
SARDEGNA	454.263	448.822	-1,19
ISOLE	1.858.779	1.000.069	-46,19
<b>TOTALE NAZIONALE</b>	<b>9.212.973</b>	<b>8.802.802</b>	<b>-4,45</b>

PROSPETTO N. II.7.16

COMUNI. TOTALE RESIDUI ATTIVI DALLA COMPETENZA.

(DATI IN MILIONI DI LIRE)

AREA GEOGRAFICA	1991	1992	VAR. %
PIEMONTE	1.519.688	1.034.103	-31,95
VALLE D'AOSTA	25.067	29.776	18,78
LOMBARDIA	4.547.419	3.803.427	-16,36
LIGURIA	968.200	782.910	-19,13
NORD-OCCIDENTALE	7.060.375	5.650.218	-19,97
TRENTINO ALTO ADIGE	399.881	413.146	3,31
VENETO	1.148.502	1.521.293	32,45
FRIULI VENEZIA GIULIA	471.149	363.123	-22,92
EMILIA ROMAGNA	1.415.596	1.468.289	3,72
NORD-ORIENTALE	3.435.130	3.765.852	9,62
TOSCANA	1.341.050	1.325.707	-1,14
UMBRIA	260.444	272.044	4,45
MARCHE	575.209	677.669	17,81
LAZIO	2.208.604	2.542.616	15,12
CENTRO	4.385.308	4.818.038	9,86
ABRUZZO	353.770	325.679	-7,94
MOLISE	65.089	91.996	41,33
CAMPANIA	1.776.191	2.207.489	24,28
PUGLIA	937.166	813.619	-13,18
BASILICATA	359.008	206.246	-42,55
CALABRIA	563.179	541.114	-3,91
SUD	4.054.404	4.186.145	3,24
SICILIA	1.980.320	1.890.255	-4,54
SARDEGNA	392.426	497.186	26,69
ISOLE	2.372.746	2.387.441	0,61
TOTALE NAZIONALE	21.307.966	20.807.697	-2,34

PROSPETTO N. II.7.17

COMUNI. TOTALE RESIDUI ATTIVI DAI RESIDUI.

(DATI IN MILIONI DI LIRE)

AREA GEOGRAFICA	1991	1992	VAR.%
PIEMONTE	1.406.948	1.409.125	0,15
VALLE D'AOSTA	8.712	12.687	45,62
LOMBARDIA	4.300.314	5.897.438	37,13
LIGURIA	794.499	791.037	-0,43
NORD-OCCIDENTALE	6.510.475	8.110.289	24,57
TRENTINO ALTO ADIGE	354.144	468.838	32,38
VENETO	1.376.269	1.425.880	3,60
FRIULI VENEZIA GIULIA	447.828	525.408	17,32
EMILIA ROMAGNA	1.500.715	1.465.271	-2,36
NORD-ORIENTALE	3.678.958	3.885.399	5,61
TOSCANA	1.490.555	1.646.205	10,44
UMBRIA	322.507	338.531	4,96
MARCHE	754.522	786.969	4,30
LAZIO	3.624.941	3.928.190	8,36
CENTRO	6.192.527	6.699.897	8,19
ABRUZZO	857.510	916.592	6,88
MOLISE	302.074	303.907	0,60
CAMPANIA	6.197.454	5.852.667	-5,56
PUGLIA	2.135.487	1.946.455	-8,85
BASILICATA	732.019	821.961	12,28
CALABRIA	1.167.291	1.318.985	12,99
SUD	11.391.837	11.160.570	-2,03
SICILIA	5.115.563	5.135.826	0,39
SARDEGNA	802.307	854.442	6,49
ISOLE	5.917.871	5.990.269	1,22
TOTALE NAZIONALE	33.691.670	35.846.425	6,39

PROSPETTO N. II.7.18

COMUNI. TOTALE RESIDUI ATTIVI (COMPETENZA + RESIDUI) DA RIPORTARE AL 31 DICEMBRE.

(DATI IN MILIONI DI LIRE)

AREA GEOGRAFICA	1991	1992	VAR. %
PIEMONTE	2.926.637	2.443.228	-16,51
VALLE D'AOSTA	33.779	42.464	25,70
LOMBARDIA	8.847.734	9.700.866	9,64
LIGURIA	1.762.700	1.573.948	-10,70
NORD-OCCIDENTALE	13.570.851	13.760.507	1,39
TRENTINO ALTO ADIGE	754.026	881.984	16,97
VENETO	2.524.772	2.947.174	16,73
FRIULI VENEZIA GIULIA	918.977	888.532	-3,31
EMILIA ROMAGNA	2.916.312	2.933.560	0,59
NORD-ORIENTALE	7.114.088	7.651.252	7,55
TOSCANA	2.831.606	2.971.912	4,95
UMBRIA	582.951	610.576	4,73
MARCHE	1.329.731	1.464.639	10,14
LAZIO	5.833.546	6.470.807	10,92
CENTRO	10.577.836	11.517.935	8,88
ABRUZZO	1.211.281	1.242.272	2,55
MOLISE	367.163	395.903	7,82
CAMPANIA	7.973.646	8.060.156	1,08
PUGLIA	3.072.653	2.760.075	-10,17
BASILICATA	1.091.027	1.028.207	-5,75
CALABRIA	1.730.470	1.860.100	7,49
SUD	15.446.242	15.346.716	-0,64
SICILIA	7.095.884	7.026.081	-0,98
SARDEGNA	1.194.733	1.351.629	13,13
ISOLE	8.290.618	8.377.710	1,05
TOTALE NAZIONALE	54.999.636	56.654.122	3,00

PROSPETTO N. II.7.19

COMUNITA' MONTANE. TOTALE RESIDUI ATTIVI DALLA COMPETENZA.

(DATI IN MILIONI DI LIRE)

AREA GEOGRAFICA	1991	1992	VAR. %
PIEMONTE	44.854	68.664	53,08
VALLE D'AOSTA	3.797	4.947	30,28
LOMBARDIA	90.597	70.252	-22,45
LIGURIA	25.900	29.866	15,31
NORD-OCCIDENTALE	165.149	173.730	5,19
TRENTINO ALTO ADIGE	46.806	87.394	86,71
VENETO	24.945	36.678	47,03
FRIULI VENEZIA GIULIA	30.013	25.598	-14,71
EMILIA ROMAGNA	47.393	37.377	-21,13
NORD-ORIENTALE	149.159	187.048	25,40
TOSCANA	77.511	47.097	-39,23
UMBRIA	40.623	44.818	10,32
MARCHE	18.473	31.209	68,94
LAZIO	35.411	17.792	-49,75
CENTRO	172.020	140.918	-18,08
ABRUZZO	65.277	21.467	-67,11
MOLISE	44.442	47.501	6,88
CAMPANIA	86.393	97.473	12,82
PUGLIA	22.963	22.295	-2,90
BASILICATA	114.094	45.711	-59,93
CALABRIA	177.596	195.790	10,24
SUD	510.767	430.240	-15,76
SICILIA	0	0	p.n.c.
SARDEGNA	188.617	48.630	-74,21
ISOLE	188.617	48.630	-74,21
TOTALE NAZIONALE	1.185.715	980.568	-17,30



PROSPETTO N. II.7.20

COMUNITA' MONTANE. TOTALE RESIDUI ATTIVI DAI RESIDUI.

(DATI IN MILIONI DI LIRE)

AREA GEOGRAFICA	1991	1992	VAR. %
PIEMONTE	59.662	55.347	-7,23
VALLE D'AOSTA	1.029	2.768	168,81
LOMBARDIA	149.634	162.008	8,26
LIGURIA	19.702	25.704	30,45
NORD-OCCIDENTALE	230.030	245.828	6,86
TRENTINO ALTO ADIGE	15.638	32.771	109,55
VENETO	41.356	33.394	-19,25
FRIULI VENEZIA GIULIA	36.739	33.521	-8,75
EMILIA ROMAGNA	48.918	50.865	3,97
NORD-ORIENTALE	142.653	150.552	5,53
TOSCANA	82.860	72.859	-12,06
UMBRIA	49.350	52.252	5,88
MARCHE	46.865	39.233	-16,28
LAZIO	94.920	114.435	20,55
CENTRO	273.997	278.781	1,74
ABRUZZO	222.076	222.094	0,00
MOLISE	80.845	109.120	34,97
CAMPANIA	231.816	204.970	-11,58
PUGLIA	138.693	143.087	3,16
BASILICATA	336.562	324.502	-3,58
CALABRIA	233.111	257.958	10,65
SUD	1.243.106	1.261.735	1,49
SICILIA	0	0	p.n.c.
SARDEGNA	169.177	259.009	53,09
ISOLE	169.177	259.009	53,09
TOTALE NAZIONALE	2.058.964	2.195.907	6,65

PROSPETTO N. II.7.21

COMUNITA' MONTANE. TOTALE RESIDUI ATTIVI (COMPETENZA + RESIDUI) DA RIPORTARE  
AL 31 DICEMBRE.

(DATI IN MILIONI DI LIRE)

AREA GEOGRAFICA	1991	1992	VAR.%
PIEMONTE	104.517	124.011	18,65
VALLE D'AOSTA	4.826	7.715	59,84
LOMBARDIA	240.232	232.260	-3,31
LIGURIA	45.603	55.571	21,85
NORD-OCCIDENTALE	395.180	419.558	6,16
TRENTINO ALTO ADIGE	62.445	120.165	92,43
VENETO	66.302	70.072	5,68
FRIULI VENEZIA GIULIA	66.752	59.119	-11,43
EMILIA ROMAGNA	96.312	88.242	-8,37
NORD-ORIENTALE	291.813	337.601	15,69
TOSCANA	160.371	119.956	-25,20
UMBRIA	89.974	97.070	7,88
MARCHE	65.338	70.442	7,81
LAZIO	130.332	132.228	1,45
CENTRO	446.017	419.699	-5,90
ABRUZZO	287.353	243.561	-15,23
MOLISE	125.288	156.622	25,00
CAMPANIA	318.210	302.444	-4,95
PUGLIA	161.657	165.383	2,30
BASILICATA	450.656	370.214	-17,84
CALABRIA	410.708	453.749	10,47
SUD	1.753.873	1.691.975	-3,52
SICILIA	0	0	p.n.c.
SARDEGNA	357.795	307.640	-14,01
ISOLE	357.795	307.640	-14,01
TOTALE NAZIONALE	3.244.680	3.176.475	-2,10

PROSPETTO N. II.7.22

AMMINISTRAZIONI PROVINCIALI. TOTALE RESIDUI PASSIVI DALLA COMPETENZA.

(DATI IN MILIONI DI LIRE)

AREA GEOGRAFICA	1991	1992	VAR.%
PIEMONTE	214.463	212.606	-0,86
VALLE D'AOSTA	0	0	p.n.c.
LOMBARDIA	466.822	383.213	-17,91
LIGURIA	100.949	241.493	139,22
NORD-OCCIDENTALE	782.235	837.313	7,04
TRENTINO ALTO ADIGE	0	0	p.n.c.
VENETO	266.877	256.264	-3,97
FRIULI VENEZIA GIULIA	140.858	134.916	-4,21
EMILIA ROMAGNA	305.248	247.350	-18,96
NORD-ORIENTALE	712.984	638.531	-10,44
TOSCANA	279.555	287.358	2,79
UMBRIA	68.847	86.856	26,15
MARCHE	98.997	74.274	-24,97
LAZIO	268.355	277.437	3,38
CENTRO	715.755	725.926	1,42
ABRUZZO	94.011	62.631	-33,37
MOLISE	54.207	46.358	-14,47
CAMPANIA	346.251	379.577	9,62
PUGLIA	165.346	337.751	104,26
BASILICATA	54.537	108.900	99,67
CALABRIA	153.445	194.296	26,62
SUD	867.800	1.129.516	30,15
SICILIA	975.336	868.893	-10,91
SARDEGNA	230.983	235.410	1,91
ISOLE	1.206.320	1.104.304	-8,45
TOTALE NAZIONALE	4.285.096	4.435.592	3,51

PROSPETTO N. II.7.23

AMMINISTRAZIONI PROVINCIALI. TOTALE RESIDUI PASSIVI DAI RESIDUI.

(DATI IN MILIONI DI LIRE)			
AREA GEOGRAFICA	1991	1992	VAR.%
PIEMONTE	235.570	224.912	-4,52
VALLE D'AOSTA	0	0	p.n.c.
LOMBARDIA	514.191	501.637	-2,44
LIGURIA	85.691	92.891	8,40
NORD-OCCIDENTALE	835.453	819.441	-1,91
TRENTINO ALTO ADIGE	0	0	p.n.c.
VENETO	392.485	401.130	2,20
FRIULI VENEZIA GIULIA	209.935	195.011	-7,10
EMILIA ROMAGNA	358.628	335.604	-6,42
NORD-ORIENTALE	961.049	931.745	-3,04
TOSCANA	311.675	346.405	11,14
UMBRIA	57.458	69.458	20,88
MARCHE	177.438	169.179	-4,65
LAZIO	576.845	576.560	-0,04
CENTRO	1.123.417	1.161.603	3,39
ABRUZZO	405.346	392.827	-3,08
MOLISE	232.578	244.847	5,27
CAMPANIA	1.228.134	1.327.526	8,09
PUGLIA	611.577	562.927	-7,95
BASILICATA	278.393	283.615	1,87
CALABRIA	396.292	366.530	-7,51
SUD	3.152.322	3.178.274	0,82
SICILIA	1.918.103	2.104.186	9,70
SARDEGNA	355.548	384.187	8,05
ISOLE	2.273.652	2.488.373	9,44
TOTALE NAZIONALE	8.345.895	8.579.438	2,79

PROSPETTO N. II.7.24

AMMINISTRAZIONI PROVINCIALI. TOTALE RESIDUI PASSIVI (COMPETENZA + RESIDUI) DA RIPIORTARE AL 31 DICEMBRE.

(DATI IN MILIONI DI LIRE)

AREA GEOGRAFICA	1991	1992	VAR. %
PIEMONTE	450.034	437.518	-2,78
VALLE D'AOSTA	0	0	p.n.c.
LOMBARDIA	981.013	884.851	-9,80
LIGURIA	186.641	334.384	79,15
NORD-OCCIDENTALE	1.617.688	1.656.754	2,41
TRENTINO ALTO ADIGE	0	0	p.n.c.
VENETO	659.362	657.395	-0,29
FRIULI VENEZIA GIULIA	350.794	329.927	-5,94
EMILIA ROMAGNA	663.877	582.954	-12,18
NORD-ORIENTALE	1.674.034	1.570.277	-6,19
TOSCANA	591.230	633.763	7,19
UMBRIA	126.305	156.314	23,75
MARCHE	276.436	243.453	-11,93
LAZIO	845.200	853.998	1,04
CENTRO	1.839.173	1.887.529	2,62
ABRUZZO	499.357	455.458	-8,79
MOLISE	286.786	291.206	1,54
CAMPANIA	1.574.385	1.707.103	8,42
PUGLIA	776.924	900.679	15,92
BASILICATA	332.931	392.516	17,89
CALABRIA	549.738	560.826	2,01
SUD	4.020.123	4.307.791	7,15
SICILIA	2.893.440	2.973.079	2,75
SARDEGNA	586.532	619.597	5,63
ISOLE	3.479.972	3.592.677	3,23
<b>TOTALE NAZIONALE</b>	<b>12.630.991</b>	<b>13.015.030</b>	<b>3,04</b>

PROSPETTO N. II.7.25

COMUNI. TOTALE RESIDUI PASSIVI DALLA COMPETENZA.

(DATI IN MILIONI DI LIRE)

AREA GEOGRAFICA	1991	1992	VAR. %
PIEMONTE	1.753.721	1.285.466	-26,70
VALLE D'AOSTA	26.706	40.442	51,43
LOMBARDIA	4.026.445	4.390.126	9,03
LIGURIA	990.187	826.237	-16,55
NORD-OCCIDENTALE	6.797.060	6.542.272	-3,74
TRENTINO ALTO ADIGE	396.812	395.008	-0,45
VENETO	1.396.122	1.757.301	25,87
FRIULI VENEZIA GIULIA	541.478	449.616	-16,96
EMILIA ROMAGNA	1.658.742	1.763.148	6,29
NORD-ORIENTALE	3.993.155	4.365.075	9,31
TOSCANA	1.467.662	1.417.158	-3,44
UMBRIA	280.268	299.354	6,80
MARCHE	639.405	731.916	14,46
LAZIO	2.344.834	2.159.127	-7,91
CENTRO	4.732.169	4.607.556	-2,63
ABRUZZO	405.252	371.641	-8,29
MOLISE	71.188	107.868	51,52
CAMPANIA	2.077.677	2.494.501	20,06
PUGLIA	1.191.126	1.097.031	-7,89
BASILICATA	390.287	205.175	-47,42
CALABRIA	566.179	613.243	8,31
SUD	4.701.711	4.889.462	3,99
SICILIA	2.017.564	2.015.903	-0,08
SARDEGNA	569.275	638.128	12,09
ISOLE	2.586.840	2.654.032	2,59
TOTALE NAZIONALE	22.810.938	23.058.397	1,08

PROSPETTO N. 11.7.26

COMUNI. TOTALE RESIDUI PASSIVI DA' LA COMPETENZA.

(DATI IN MILIONI DI LIRE)

AREA GEOGRAFICA	1991	1992	VAR.%
PIEMONTE	1.555.836	1.918.614	23,31
VALLE D'AOSTA	16.236	19.535	20,31
LOMBARDIA	6.149.610	6.573.662	6,89
LIGURIA	916.285	934.777	2,01
NORD-OCCIDENTALE	8.637.969	9.446.590	9,36
TRENTINO ALTO ADIGE	377.414	493.450	30,74
VENETO	1.886.175	1.907.356	1,12
FRIULI VENEZIA GIULIA	588.268	648.241	10,19
EMILIA ROMAGNA	1.670.970	1.578.304	-5,54
NORD-ORIENTALE	4.522.828	4.627.353	2,31
TOSCANA	1.755.438	1.905.218	8,53
UMBRIA	362.207	377.971	4,35
MARCHE	890.268	918.089	3,12
LAZIO	3.998.453	4.084.713	2,15
CENTRO	7.006.367	7.285.992	3,99
ABRUZZO	956.145	1.050.629	9,88
MOLISE	313.742	320.612	2,18
CAMPANIA	6.726.617	6.071.500	-9,73
PUGLIA	2.607.511	2.411.494	-7,51
BASILICATA	706.190	819.808	16,08
CALABRIA	1.362.162	1.520.023	11,58
SUD	12.672.368	12.194.067	-3,77
SICILIA	5.835.571	5.774.004	-1,05
SARDEGNA	938.905	1.041.826	10,96
ISOLE	6.774.477	6.815.830	0,61
<b>TOTALE NAZIONALE</b>	<b>39.614.011</b>	<b>40.369.834</b>	<b>1,90</b>

PROSPETTO N. II.7.27

COMUNI. TOTALE RESIDUI PASSIVI (COMPETENZA + RESIDUI) DA RIPORTARE AL 31 DICEMBRE.

(DATI IN MILIONI DI LIRE)

AREA GEOGRAFICA	1991	1992	VAR.%
PIEMONTE	3.309.557	3.204.081	-3,18
VALLE D'AOSTA	42.943	59.977	39,66
LOMBARDIA	10.176.055	10.963.789	7,74
LIGURIA	1.906.473	1.761.015	-7,62
NORD-OCCIDENTALE	15.435.030	15.988.862	3,58
TRENTINO ALTO ADIGE	774.227	888.458	14,75
VENETO	3.282.297	3.664.657	11,64
FRIULI VENEZIA GIULIA	1.129.746	1.097.858	-2,82
EMILIA ROMAGNA	3.329.712	3.341.453	0,35
NORD-ORIENTALE	8.515.984	8.992.428	5,59
TOSCANA	3.223.100	3.322.376	3,08
UMBRIA	642.475	677.325	5,42
MARCHE	1.529.673	1.650.005	7,86
LAZIO	6.343.287	6.243.840	-1,56
CENTRO	11.738.537	11.893.548	1,32
ABRUZZO	1.361.398	1.422.271	4,47
MOLISE	384.930	428.481	11,31
CAMPANIA	8.804.294	8.566.001	-2,70
PUGLIA	3.798.637	3.508.525	-7,63
BASILICATA	1.096.477	1.024.983	-6,52
CALABRIA	1.928.341	2.133.266	10,62
SUD	17.374.080	17.083.529	-1,67
SICILIA	7.853.136	7.789.907	-0,80
SARDEGNA	1.508.181	1.679.954	11,38
ISOLE	9.361.317	9.469.862	1,15
TOTALE NAZIONALE	62.424.949	63.428.232	1,60



PROSPETTO N. II.7.28

COMUNITA' MONTANE. TOTALE RESIDUI PASSIVI DALLA COMPETENZA.

(DATI IN MILIONI DI LIRE)

AREA GEOGRAFICA	1991	1992	VAR.%
PIEMONTE	42.599	66.270	55,56
VALLE D'AOSTA	4.348	5.729	31,76
LOMBARDIA	96.434	77.960	-19,15
LIGURIA	36.884	47.032	27,51
NORD-OCCIDENTALE	180.267	196.992	9,27
TRENTINO ALTO ADIGE	46.454	72.925	56,98
VENETO	24.530	38.900	58,58
FRIULI VENEZIA GIULIA	29.045	29.528	1,66
EMILIA ROMAGNA	44.169	35.078	-20,58
NORD-ORIENTALE	144.199	176.433	22,35
TOSCANA	81.832	59.283	-27,55
UMBRIA	38.281	42.249	10,36
MARCHE	19.226	33.066	71,98
LAZIO	35.111	14.010	-60,09
CENTRO	174.451	148.609	-14,81
ABRUZZO	64.194	21.622	-66,31
MOLISE	44.012	49.589	12,67
CAMPANIA	94.513	116.415	23,17
PUGLIA	23.345	21.895	-6,21
BASILICATA	112.721	44.557	-60,47
CALABRIA	148.618	180.849	21,68
SUD	487.407	434.930	-10,76
SICILIA	0	0	p.n.c.
SARDEGNA	201.266	59.269	-70,55
ISOLE	201.266	59.269	-70,55
TOTALE NAZIONALE	1.187.592	1.016.235	-14,42

PROSPETTO N. II.7.29

COMUNITA' MONTANE. TOTALE DEI RESIDUI PASSIVI DAI RESIDUI.

(DATI IN MILIONI DI LIRE)

AREA GEOGRAFICA	1991	1992	VAR. %
PIEMONTE	71.103	60.191	-15,34
VALLE D'AOSTA	3.938	4.566	15,95
LOMBARDIA	179.989	180.186	0,10
LIGURIA	73.923	73.982	0,07
NORD-OCCIDENTALE	328.954	318.926	-3,04
TRENTINO ALTO ADIGE	18.781	36.514	94,41
VENETO	53.976	44.746	-17,10
FRIULI VENEZIA GIULIA	80.762	65.346	-19,08
EMILIA ROMAGNA	57.569	58.841	2,20
NORD-ORIENTALE	211.090	205.449	-2,67
TOSCANA	105.613	88.122	-16,56
UMBRIA	53.858	55.702	3,42
MARCHE	51.094	42.729	-16,37
LAZIO	139.647	152.860	9,46
CENTRO	350.213	339.415	-3,08
ABRUZZO	252.197	247.688	-1,78
MOLISE	87.831	115.758	31,79
CAMPANIA	331.657	332.213	0,16
PUGLIA	148.149	154.295	4,14
BASILICATA	359.916	344.265	-4,34
CALABRIA	284.291	291.441	2,51
SUD	1.464.043	1.485.662	1,47
SICILIA	0	0	p.n.c.
SARDEGNA	224.891	314.873	40,01
ISOLE	224.891	314.873	40,01
TOTALE NAZIONALE	2.579.192	2.664.328	3,30

PROSPETTO N. II.7.30

COMUNITA' MONTANE. TOTALE DEI RESIDUI PASSIVI (COMPETENZA+RESIDUI) DA  
RIPORTARE AL 31 DICEMBRE.

(DATI IN MILIONI DI LIRE)

AREA GEOGRAFICA	1991	1992	VAR.%
PIEMONTE	113.702	126.461	11,22
VALLE D'AOSTA	8.286	10.296	24,25
LOMBARDIA	276.423	258.147	-6,61
LIGURIA	110.808	121.014	9,21
NORD-OCCIDENTALE	509.222	515.919	1,31
TRENTINO ALTO ADIGE	65.236	109.440	67,76
VENETO	78.506	83.647	6,54
FRIULI VENEZIA GIULIA	109.808	94.874	-13,59
EMILIA ROMAGNA	101.738	93.920	-7,68
NORD-ORIENTALE	355.290	381.883	7,48
TOSCANA	187.445	147.406	-21,36
UMBRIA	92.139	97.952	6,30
MARCHE	70.320	75.795	7,78
LAZIO	174.759	166.871	-4,51
CENTRO	524.664	488.025	-6,98
ABRUZZO	316.392	269.310	-14,88
MOLISE	131.844	165.348	25,41
CAMPANIA	426.170	448.628	5,26
PUGLIA	171.495	176.190	2,73
BASILICATA	472.638	388.823	-17,73
CALABRIA	432.909	472.291	9,09
SUD	1.951.450	1.920.592	-1,58
SICILIA	0	0	p.n.c.
SARDEGNA	426.157	374.142	-12,20
ISOLE	426.157	374.142	-12,20
TOTALE NAZIONALE	3.766.785	3.680.563	-2,28

PROSPETTO N. 11.7.31 1

GESTIONE DI PARTE CORRENTE (TIT. I).  
TASSO DI SMALTIMENTO (RISCOSSIONI IN C/RESIDUI / STANZIAMENTI C/RESIDUI).  
COMUNI DELLA 9<sup>a</sup>, 10<sup>a</sup> E 11<sup>a</sup> CLASSE DEMOGRAFICA.

DENOMINAZIONE DELL'ENTE	1991	1992	VAR. %
<b>REGIONE PIEMONTE</b>			
NOVARA	84,03	87,10	3,65
TOTALE CLASSE 09	84,03	87,10	3,65
TORINO	75,58	69,27	-8,34
TOTALE CLASSE 11	75,58	69,27	-8,34
<b>REGIONE LOMBARDIA</b>			
BERGAMO	100,37	84,75	-15,56
BRESCIA	77,17	83,32	7,96
MONZA	39,30	74,54	89,66
TOTALE CLASSE 09	74,89	81,14	8,34
MILANO	96,81	96,14	-0,69
TOTALE CLASSE 11	96,81	96,14	-0,69
<b>REGIONE LIGURIA</b>			
LA SPEZIA	96,53	87,31	-9,55
TOTALE CLASSE 09	96,53	87,31	-9,55
GENOVA	60,89	72,16	18,50
TOTALE CLASSE 11	60,89	72,16	18,50
<b>REGIONE TRENTO</b>			
TRENTO	98,39	97,49	-0,91
TOTALE CLASSE 09	98,39	97,49	-0,91
<b>REGIONE VENETO</b>			
PADOVA	97,80	99,75	1,99
VICENZA	92,61	94,75	2,31
TOTALE CLASSE 09	96,15	99,01	2,97
VENEZIA	77,77	88,84	14,23
VERONA	60,32	73,15	21,26
TOTALE CLASSE 10	70,85	84,33	19,02
<b>REGIONE FRIULI VENEZIA GIULIA</b>			
TRIESTE	88,15	86,82	-1,50
TOTALE CLASSE 09	88,15	86,82	-1,50
<b>REGIONE EMILIA ROMAGNA</b>			
FERRARA	57,34	63,51	10,76
FORLI'	87,78	88,37	0,67
RIMINI	89,45	95,82	7,12
MODENA	99,58	99,84	0,26
PARMA	98,88	98,05	-0,83
PIACENZA	44,91	84,55	88,26
RAVENNA	84,26	48,19	-42,80
REGGIO EMILIA	93,94	99,85	6,29
TOTALE CLASSE 09	79,68	84,61	6,18
BOLOGNA	82,80	72,30	-12,68
TOTALE CLASSE 10	82,80	72,30	-12,68

PROSPETTO N. II.7.31 2

GESTIONE DI PARTE CORRENTE (TIT. I).  
 TASSO DI SMALTIMENTO (RISCOSSIONI IN C/RESIDUI / STANZIAMENTI C/RESIDUI).  
 COMUNI DELLA 9<sup>a</sup>, 10<sup>a</sup> E 11<sup>a</sup> CLASSE DEMOGRAFICA.

DENOMINAZIONE DELL'ENTE	1991	1992	VAR. %
<b>REGIONE TOSCANA</b>			
PRATO	51,03	56,25	10,22
LIVORNO	69,98	98,11	40,19
TOTALE CLASSE 09	54,48	64,87	19,07
FIRENZE	87,70	88,41	0,80
TOTALE CLASSE 10	87,70	88,41	0,80
<b>REGIONE UMBRIA</b>			
PERUGIA	53,66	46,44	-13,45
TERNI	32,51	20,76	-36,14
TOTALE CLASSE 09	42,00	33,38	-20,52
<b>REGIONE MARCHE</b>			
ANCONA	90,74	67,71	-25,38
TOTALE CLASSE 09	90,74	67,71	-25,38
<b>REGIONE LAZIO</b>			
LATINA	72,16	77,55	7,46
TOTALE CLASSE 09	72,16	77,55	7,46
ROMA	66,37	71,90	8,33
TOTALE CLASSE 11	66,37	71,90	8,33
<b>REGIONE ABRUZZO</b>			
PESCARA	43,34	34,74	-19,84
TOTALE CLASSE 09	43,34	34,74	-19,84
<b>REGIONE CAMPANIA</b>			
TORRE DEL GRECO	66,13	65,07	-1,60
SALERNO	61,05	32,72	-46,40
TOTALE CLASSE 09	63,06	42,90	-31,96
NAPOLI	40,52	44,16	8,98
TOTALE CLASSE 11	40,52	44,16	8,98
<b>REGIONE PUGLIA</b>			
FOGGIA	54,49	25,86	-52,54
LECCE	41,62	59,94	44,01
TOTALE CLASSE 09	51,53	34,94	-32,19
BARI	94,79	94,98	0,20
TOTALE CLASSE 10	94,79	94,98	0,20
<b>REGIONE CALABRIA</b>			
REGGIO DI CALABRIA	25,84	53,94	108,74
TOTALE CLASSE 09	25,84	53,94	108,74
<b>REGIONE SICILIA</b>			
MESSINA	30,08	20,08	-33,24
SIRACUSA	11,11	6,10	-45,09
TOTALE CLASSE 09	17,05	11,22	-34,19
CATANIA	38,44	103,06	168,10
TOTALE CLASSE 10	38,44	103,06	168,10



PROSPETTO N. II.7.32 1

GESTIONE DI PARTE CORRENTE (TIT. II)  
TASSO DI SMALTIMENTO (RISCOSSIONI C/RESIDUI / STANZIAMENTI C/RESIDUI).  
COMUNI DELLA 9<sup>a</sup>, 10<sup>a</sup> E 11<sup>a</sup> CLASSE DEMOGRAFICA.

DENOMINAZIONE DELL'ENTE	1991	1992	VAR. %
<b>REGIONE PIEMONTE</b>			
NOVARA	97,70	54,63	-44,08
TOTALE CLASSE 09	97,70	54,63	-44,08
TORINO	71,22	52,51	-26,27
TOTALE CLASSE 11	71,22	52,51	-26,27
<b>REGIONE LOMBARDIA</b>			
BERGAMO	81,34	59,00	-27,46
BRESCIA	66,19	51,15	-22,72
MONZA	88,43	74,09	-16,21
TOTALE CLASSE 09	75,63	58,10	-23,17
MILANO	83,53	49,68	-40,52
TOTALE CLASSE 11	83,53	49,68	-40,52
<b>REGIONE LIGURIA</b>			
LA SPEZIA	90,93	96,71	6,35
TOTALE CLASSE 09	90,93	96,71	6,35
GENOVA	96,93	87,59	-9,63
TOTALE CLASSE 11	96,93	87,59	-9,63
<b>REGIONE TRENINO</b>			
TRENTO	77,86	74,10	-4,82
TOTALE CLASSE 09	77,86	74,10	-4,82
<b>REGIONE VENETO</b>			
PADOVA	95,07	84,11	-11,52
VICENZA	85,60	86,72	1,30
TOTALE CLASSE 09	94,06	85,03	-9,60
VENEZIA	81,87	62,95	-23,10
VERONA	82,83	88,39	6,71
TOTALE CLASSE 10	82,13	75,95	-7,52
<b>REGIONE FRIULI VENEZIA GIULIA</b>			
TRIESTE	64,37	30,10	-53,23
TOTALE CLASSE 09	64,37	30,10	-53,23
<b>REGIONE EMILIA ROMAGNA</b>			
FERRARA	61,08	67,96	11,26
FORLI'	72,20	64,92	-10,08
RIMINI	86,49	70,72	-18,23
MODENA	68,00	43,63	-35,83
PARMA	59,44	67,91	14,24
PIACENZA	72,09	70,60	-2,06
RAVENNA	77,22	76,39	-1,07
REGGIO EMILIA	25,46	52,43	105,93
TOTALE CLASSE 09	65,33	62,20	-4,79
BOLOGNA	75,61	79,37	4,97
TOTALE CLASSE 10	75,61	79,37	4,97

PROSPETTO N. 11.7.32 2

GESTIONE DI PARTE CORRENTE (TIT. II)  
TASSO DI SMALTIMENTO (RISCOSSIONI C/RESIDUI / STANZIAMENTI C/RESIDUI).  
COMUNI DELLA 9<sup>a</sup>, 10<sup>a</sup> E 11<sup>a</sup> CLASSE DEMOGRAFICA.

DENOMINAZIONE DELL'ENTE	1991	1992	VAR. %
<b>REGIONE TOSCANA</b>			
PRATO	90,57	88,20	-2,61
LIVORNO	84,53	79,76	-5,64
TOTALE CLASSE 09	86,66	81,31	-6,17
FIRENZE	55,29	62,47	12,98
TOTALE CLASSE 10	55,29	62,47	12,98
<b>REGIONE UMBRIA</b>			
PERUGIA	43,13	32,16	-25,43
TERNI	70,51	66,19	-6,12
TOTALE CLASSE 09	50,11	43,44	-13,31
<b>REGIONE MARCHE</b>			
ANCONA	34,59	57,10	65,07
TOTALE CLASSE 09	34,59	57,10	65,07
<b>REGIONE LAZIO</b>			
LATINA	47,03	23,17	-50,73
TOTALE CLASSE 09	47,03	23,17	-50,73
ROMA	44,05	30,79	-30,10
TOTALE CLASSE 11	44,05	30,79	-30,10
<b>REGIONE ABRUZZO</b>			
PESCARA	49,31	73,83	49,72
TOTALE CLASSE 09	49,31	73,83	49,72
<b>REGIONE CAMPANIA</b>			
TORRE DEL GRECO	14,00	13,66	-2,42
SALERNO	30,55	3,90	-87,23
TOTALE CLASSE 09	28,44	5,08	-82,13
NAPOLI	78,91	35,60	-54,88
TOTALE CLASSE 11	78,91	35,60	-54,88
<b>REGIONE PUGLIA</b>			
FOGGIA	10,95	13,21	20,63
LECCE	55,40	30,89	-44,24
TOTALE CLASSE 09	28,87	17,59	-39,07
BARI	99,64	100,00	0,36
TOTALE CLASSE 10	99,64	100,00	0,36
<b>REGIONE CALABRIA</b>			
REGGIO DI CALABRIA	85,39	83,96	-1,67
TOTALE CLASSE 09	85,39	83,96	-1,67
<b>REGIONE SICILIA</b>			
MESSINA	60,50	39,22	-35,17
SIRACUSA	66,44	19,68	-70,37
TOTALE CLASSE 09	61,57	35,51	-42,32
CATANIA	48,51	46,57	-3,99
TOTALE CLASSE 10	48,51	46,57	-3,99





PROSPETTO N. II.7.33 1

GESTIONE DI PARTE CORRENTE (TIT. III).  
TASSO DI SMALTIMENTO (RISCOSSIONI C/RESIDUI / STANZIAMENTI C/RESIDUI).  
COMUNI DELLA 9<sup>a</sup>, 10<sup>a</sup> E 11<sup>a</sup> CLASSE DEMOGRAFICA.

DENOMINAZIONE DELL'ENTE	1991	1992	VAR. %
<b>REGIONE PIEMONTE</b>			
NOVARA	73,21	70,80	-3,29
TOTALE CLASSE 09	73,21	70,80	-3,29
TORINO	23,22	13,90	-40,13
TOTALE CLASSE 11	23,22	13,90	-40,13
<b>REGIONE LOMBARDIA</b>			
BERGAMO	98,56	95,62	-2,98
BRESCIA	83,60	59,53	-28,79
MONZA	15,18	20,76	36,75
TOTALE CLASSE 09	65,30	50,68	-22,38
MILANO	72,87	33,30	-54,30
TOTALE CLASSE 11	72,87	33,30	-54,30
<b>REGIONE LIGURIA</b>			
LA SPEZIA	30,05	20,11	-33,07
TOTALE CLASSE 09	30,05	20,11	-33,07
GENOVA	51,42	32,63	-36,54
TOTALE CLASSE 11	51,42	32,63	-36,54
<b>REGIONE TRENTINO</b>			
TRENTO	56,43	48,40	-14,23
TOTALE CLASSE 09	56,43	48,40	-14,23
<b>REGIONE VENETO</b>			
PADOVA	48,93	50,66	3,53
VICENZA	15,47	81,75	428,44
TOTALE CLASSE 09	28,93	72,16	149,42
VENEZIA	38,34	27,12	-29,26
VERONA	45,12	24,32	-46,09
TOTALE CLASSE 10	42,43	25,17	-40,67
<b>REGIONE FRIULI VENEZIA GIULIA</b>			
TRIESTE	73,94	40,82	-44,79
TOTALE CLASSE 09	73,94	40,82	-44,79
<b>REGIONE EMILIA ROMAGNA</b>			
FERRARA	85,98	47,30	-44,98
FORLI'	57,00	37,33	-34,50
RIMINI	56,23	45,33	-19,38
MODENA	54,63	41,82	-23,44
PARMA	48,72	29,51	-39,42
PIACENZA	87,69	55,07	-37,19
RAVENNA	75,13	22,15	-70,51
REGGIO EMILIA	63,80	46,68	-26,83
TOTALE CLASSE 09	63,03	38,35	-39,15
BOLOGNA	19,54	34,33	75,69
TOTALE CLASSE 10	19,54	34,33	75,69

PROSPETTO N. II.7.33 2

GESTIONE DI PARTE CORRENTE (TIT. III).  
TASSO DI SMALTIMENTO (RISCOSSIONI C/RESIDUI / STANZIAMENTI C/RESIDUI).  
COMUNI DELLA 9<sup>a</sup>, 10<sup>a</sup> E 11<sup>a</sup> CLASSE DEMOGRAFICA.

DENOMINAZIONE DELL'ENTE	1991	1992	VAR. %
<b>REGIONE TOSCANA</b>			
PRATO	20,35	18,61	-8,55
LIVORNO	54,59	28,09	-48,54
TOTALE CLASSE 09	29,10	20,95	-28,00
<b>FIRENZE</b>	51,29	54,47	6,20
TOTALE CLASSE 10	51,29	54,47	6,20
<b>REGIONE UMBRIA</b>			
PERUGIA	44,50	42,44	-4,62
TERNI	16,70	23,32	39,64
TOTALE CLASSE 09	36,97	36,85	-0,32
<b>REGIONE MARCHE</b>			
ANCONA	39,28	42,73	8,78
TOTALE CLASSE 09	39,28	42,73	8,78
<b>REGIONE LAZIO</b>			
LATINA	75,51	91,53	21,21
TOTALE CLASSE 09	75,51	91,53	21,21
ROMA	27,79	12,66	-54,44
TOTALE CLASSE 11	27,79	12,66	-54,44
<b>REGIONE ABRUZZO</b>			
PESCARA	31,97	27,20	-14,92
TOTALE CLASSE 09	31,97	27,20	-14,92
<b>REGIONE CAMPANIA</b>			
TORRE DEL GRECO	4,78	18,31	283,05
SALERNO	24,99	9,58	-61,66
TOTALE CLASSE 09	24,25	9,95	-58,96
NAPOLI	4,40	4,14	-5,90
TOTALE CLASSE 11	4,40	4,14	-5,90
<b>REGIONE PUGLIA</b>			
FOGGIA	5,77	12,20	111,43
LECCE	15,61	13,28	-14,92
TOTALE CLASSE 09	7,35	12,56	70,88
<b>BARI</b>	27,93	22,61	-19,04
TOTALE CLASSE 10	27,93	22,61	-19,04
<b>REGIONE CALABRIA</b>			
REGGIO DI CALABRIA	11,06	23,64	113,74
TOTALE CLASSE 09	11,06	23,64	113,74
<b>REGIONE SICILIA</b>			
MESSINA	36,66	20,16	-45,00
SIRACUSA	6,26	3,11	-50,31
TOTALE CLASSE 09	20,81	11,14	-46,46
CATANIA	17,09	13,59	-20,47
TOTALE CLASSE 10	17,09	13,59	-20,47



PROSPETTO N. II.7.34 1

GESTIONE DI PARTE CORRENTE (TIT. IV).  
 TASSO DI SMALTIMENTO (RISCOSSIONI C/RESIDUI / STANZIAMENTI C/RESIDUI).  
 COMUNI DELLA 9<sup>a</sup>, 10<sup>a</sup> E 11<sup>a</sup> CLASSE DEMOGRAFICA.

DENOMINAZIONE DELL'ENTE	1991	1992	VAR. %
<b>REGIONE PIEMONTE</b>			
NOVARA	34,15	47,36	38,68
TOTALE CLASSE 09	34,15	47,36	38,68
TORINO	33,79	21,76	-35,60
TOTALE CLASSE 11	33,79	21,76	-35,60
<b>REGIONE LOMBARDIA</b>			
BERGAMO	27,29	66,02	141,92
BRESCIA	33,46	27,73	-17,12
MONZA	9,29	16,42	76,74
TOTALE CLASSE 09	25,04	33,15	32,38
MILANO	61,74	3,17	-94,86
TOTALE CLASSE 11	61,74	3,17	-94,86
<b>REGIONE LIGURIA</b>			
LA SPEZIA	25,67	27,67	7,79
TOTALE CLASSE 09	25,67	27,67	7,79
GENOVA	12,32	27,37	122,15
TOTALE CLASSE 11	12,32	27,37	122,15
<b>REGIONE TRENTO</b>			
TRENTO	30,80	21,24	-31,03
TOTALE CLASSE 09	30,80	21,24	-31,03
<b>REGIONE VENETO</b>			
PADOVA	31,73	51,77	63,15
VICENZA	16,07	8,06	-49,84
TOTALE CLASSE 09	24,86	28,75	15,64
VENEZIA	20,08	29,76	48,20
VERONA	60,02	31,41	-47,66
TOTALE CLASSE 10	38,04	30,27	-20,42
<b>REGIONE FRIULI VENEZIA GIULIA</b>			
TRIESTE	13,99	26,31	88,06
TOTALE CLASSE 09	13,99	26,31	88,06
<b>REGIONE EMILIA ROMAGNA</b>			
FERRARA	19,66	16,34	-16,88
FORLI'	58,63	28,03	-52,19
RIMINI	16,28	50,98	213,14
MODENA	47,11	47,31	0,42
PARMA	37,39	19,29	-48,40
PIACENZA	20,21	38,30	89,51
RAVENNA	19,81	21,20	7,01
REGGIO EMILIA	40,73	29,65	-27,20
TOTALE CLASSE 09	31,79	27,28	-14,18
BOLOGNA	25,08	11,97	-52,27
TOTALE CLASSE 10	25,08	11,97	-52,27

PROSPETTO N. II.7.34 2

GESTIONE DI PARTE CORRENTE (TIT. IV).  
 TASSO DI SMALTIMENTO (RISCOSSIONI C/RESIDUI / STANZIAMENTI C/RESIDUI).  
 COMUNI DELLA 9<sup>a</sup>, 10<sup>a</sup> E 11<sup>a</sup> CLASSE DEMOGRAFICA.

DENOMINAZIONE DELL'ENTE	1991	1992	VAR. %
<b>REGIONE TOSCANA</b>			
PRATO	52,24	22,37	-57,17
LIVORNO	31,52	60,39	91,59
TOTALE CLASSE 09	48,86	34,50	-29,39
FIRENZE	31,39	28,18	-10,22
TOTALE CLASSE 10	31,39	28,18	-10,22
<b>REGIONE UMBRIA</b>			
PERUGIA	23,27	26,47	13,75
TERNI	27,43	22,85	-16,69
TOTALE CLASSE 09	25,40	24,34	-4,17
<b>REGIONE MARCHE</b>			
ANCONA	14,62	11,02	-24,62
TOTALE CLASSE 09	14,62	11,02	-24,62
<b>REGIONE LAZIO</b>			
LATINA	10,70	18,74	75,14
TOTALE CLASSE 09	10,70	18,74	75,14
ROMA	44,86	25,86	-42,35
TOTALE CLASSE 11	44,86	25,86	-42,35
<b>REGIONE ABRUZZO</b>			
PESCARA	5,16	7,06	36,82
TOTALE CLASSE 09	5,16	7,06	36,82
<b>REGIONE CAMPANIA</b>			
TORRE DEL GRECO	10,19	7,34	-27,96
SALERNO	12,61	13,29	5,39
TOTALE CLASSE 09	12,18	12,41	1,88
NAPOLI	15,62	16,53	5,82
TOTALE CLASSE 11	15,62	16,53	5,82
<b>REGIONE PUGLIA</b>			
FOGGIA	5,40	12,54	132,22
LECCE	2,18	13,69	527,98
TOTALE CLASSE 09	2,77	13,44	385,19
BARI	9,42	4,23	-55,09
TOTALE CLASSE 10	9,42	4,23	-55,09
<b>REGIONE CALABRIA</b>			
REGGIO DI CALABRIA	10,95	1,16	-89,40
TOTALE CLASSE 09	10,95	1,16	-89,40
<b>REGIONE SICILIA</b>			
MESSINA	6,01	7,24	20,46
SIRACUSA	17,14	17,31	0,99
TOTALE CLASSE 09	7,06	8,27	17,13
CATANIA	4,13	10,54	155,20
TOTALE CLASSE 10	4,13	10,54	155,20



PROSPETTO N. II.7.35 1

GESTIONE DI PARTE CORRENTE (TIT. V).  
TASSO DI SMALTIMENTO (RISCOSSIONI C/RESIDUI / STANZIAMENTI C/RESIDUI).  
COMUNI DELLA 9<sup>a</sup>, 10<sup>a</sup> E 11<sup>a</sup> CLASSE DEMOGRAFICA.

DENOMINAZIONE DELL'ENTE	1991	1992	VAR. %
<b>REGIONE PIEMONTE</b>			
NOVARA	24,99	29,87	19,52
TOTALE CLASSE 09	24,99	29,87	19,52
TORINO	25,95	56,55	117,91
TOTALE CLASSE 11	25,95	56,55	117,91
<b>REGIONE LOMBARDIA</b>			
BERGAMO	15,31	14,70	-3,98
BRESCIA	17,19	16,61	-3,37
MONZA	16,23	47,11	190,26
TOTALE CLASSE 09	16,71	18,39	10,05
MILANO	26,24	22,74	-13,33
TOTALE CLASSE 11	26,24	22,74	-13,33
<b>REGIONE LIGURIA</b>			
LA SPEZIA	11,99	36,13	201,33
TOTALE CLASSE 09	11,99	36,13	201,33
GENOVA	35,53	63,80	79,56
TOTALE CLASSE 11	35,53	63,80	79,56
<b>REGIONE TRENINO</b>			
TRENTO	62,55	42,35	-32,29
TOTALE CLASSE 09	62,55	42,35	-32,29
<b>REGIONE VENETO</b>			
PADOVA	20,14	35,60	76,76
VICENZA	23,54	31,03	31,81
TOTALE CLASSE 09	20,96	34,55	64,83
VENEZIA	33,89	32,01	-5,54
VERONA	30,42	31,33	2,99
TOTALE CLASSE 10	31,92	31,71	-0,65
<b>REGIONE FRIULI VENEZIA GIULIA</b>			
TRIESTE	40,32	43,95	9,00
TOTALE CLASSE 09	40,32	43,95	9,00
<b>REGIONE EMILIA ROMAGNA</b>			
FERRARA	26,83	35,17	31,08
FORLI'	43,51	28,42	-34,68
RIMINI	18,15	28,41	56,52
MODENA	33,64	55,68	65,51
PARMA	20,93	18,04	-13,80
PIACENZA	26,49	37,40	41,18
RAVENNA	37,65	45,83	21,72
REGGIO EMILIA	25,87	32,19	24,42
TOTALE CLASSE 09	28,99	34,64	19,48
BOLOGNA	38,93	36,53	-6,16
TOTALE CLASSE 10	38,93	36,53	-6,16



PROSPETTO N. II.7.35 2

GESTIONE DI PARTE CORRENTE (TIT. V).  
TASSO DI SMALTIMENTO (RISCOSSIONI C/RESIDUI / STANZIAMENTI C/RESIDUI).  
COMUNI DELLA 9<sup>a</sup>, 10<sup>a</sup> E 11<sup>a</sup> CLASSE DEMOGRAFICA.

DENOMINAZIONE DELL'ENTE	1991	1992	VAR. %
<b>REGIONE TOSCANA</b>			
PRATO	21,44	21,40	-0,18
LIVORNO	41,19	38,00	-7,74
TOTALE CLASSE 09	29,26	27,15	-7,21
FIRENZE	22,12	25,03	13,15
TOTALE CLASSE 10	22,12	25,03	13,15
<b>REGIONE UMBRIA</b>			
PERUGIA	36,69	39,43	7,46
TERNI	44,40	29,48	-33,60
TOTALE CLASSE 09	40,49	35,39	-12,59
<b>REGIONE MARCHE</b>			
ANCONA	8,54	9,27	8,54
TOTALE CLASSE 09	8,54	9,27	8,54
<b>REGIONE LAZIO</b>			
LATINA	28,27	31,30	10,71
TOTALE CLASSE 09	28,27	31,30	10,71
ROMA	26,38	27,12	2,80
TOTALE CLASSE 11	26,38	27,12	2,80
<b>REGIONE ABRUZZO</b>			
PESCARA	14,90	11,08	-25,63
TOTALE CLASSE 09	14,90	11,08	-25,63
<b>REGIONE CAMPANIA</b>			
TORRE DEL GRECO	0,30	1,32	340,00
SALERNO	7,18	22,87	218,52
TOTALE CLASSE 09	6,46	15,36	137,77
NAPOLI	18,81	17,12	-8,98
TOTALE CLASSE 11	18,81	17,12	-8,98
<b>REGIONE PUGLIA</b>			
FOGGIA	7,34	5,37	-26,83
LECCE	2,81	20,54	630,96
TOTALE CLASSE 09	6,76	7,55	11,68
BARI	17,64	28,84	63,49
TOTALE CLASSE 10	17,64	28,84	63,49
<b>REGIONE CALABRIA</b>			
REGGIO DI CALABRIA	19,86	14,20	-28,49
TOTALE CLASSE 09	19,86	14,20	-28,49
<b>REGIONE SICILIA</b>			
MESSINA	20,74	29,39	41,70
SIRACUSA	17,87	20,23	13,20
TOTALE CLASSE 09	19,74	26,88	36,17
CATANIA	13,26	5,99	-54,82
TOTALE CLASSE 10	13,26	5,99	-54,82



PROSPETTO N. 2.62.81  
 RISPOSTE ALLA DOMANDA SUL CONTO CONSUNTIVO COSTITUITO UNITARIAMENTE DAL CONTO DEL BILANCIO E DAL CONTO DEL PATRIMONIO.  
 PROVINCE. ESERCIZIO 1992.

REGIONI	A	B	C	D	E	F	G	H
	PROVINCE DI COMPETENZA	RISPOSTE PERVENUTE	RISPOSTE POSITIVE	RISPOSTE NEGATIVE	% DI C/A	% DI C/B	% DI D/A	% DI D/B
PIEMONTE	6	6	6	0	100%	100%	0%	0%
VALLE D'AOSTA	0							
LOMBARDIA	9	9	9	0	100%	100%	0%	0%
LIGURIA	4	4	4	0	100%	100%	0%	0%
AREA NORD-OCCIDENTALE	19	19	19	0	100%	100%	0%	0%
TRENTINO ALTO-ADIGE	0							
VENETO	7	7	7	0	100%	100%	0%	0%
FRIULI VENEZIA GIULIA	4	4	4	0	100%	100%	0%	0%
EMILIA ROMAGNA	8	8	8	0	100%	100%	0%	0%
AREA NORD-ORIENTALE	19	19	19	0	100%	100%	0%	0%
TOSCANA	9	9	8	1	89%	89%	11%	11%
UMBRIA	2	2	2	0	100%	100%	0%	0%
MARCHE	4	4	3	1	75%	75%	25%	25%
LAZIO	5	5	5	0	100%	100%	0%	0%
AREA CENTRO	20	20	18	2	90%	90%	10%	10%
ABRUZZO	4	4	3	1	75%	75%	25%	25%
MOLISE	2	2	1	1	50%	50%	50%	50%
CAMPANIA	5	5	4	1	80%	80%	20%	20%
PUGLIA	5	5	5	0	100%	100%	0%	0%
BASILICATA	2	2	2	0	100%	100%	0%	0%
CALABRIA	3	3	3	0	100%	100%	0%	0%
AREA SUD	21	21	18	3	86%	86%	14%	14%
SICILIA	9	9	9	0	100%	100%	0%	0%
SARDEGNA	4	4	4	0	100%	100%	0%	0%
AREA ISOLE	13	13	13	0	100%	100%	0%	0%
TOTALE NAZIONALE	92	92	87	5	95%	95%	5%	5%

PROSPETTO N. 8.06.92  
RISPOSTE ALLA DOMANDA SUL CONTO CONSUNTIVO COSTITUITO UNITARIAMENTE DAL CONTO DEL BILANCIO E DAL CONTO DEL PATRIMONIO.  
COMUNE ESERCIZIO 1992.

REGIONI	A COMUNI DI COMPETENZA	B RISPOSTE PERVENUTE	C RISPOSTE POSITIVE	D RISPOSTE NEGATIVE	E % DI C/A	F % DI C/B	G % DI D/A	H % DI D/B
PIEMONTE	79	79	77	2	97%	97%	3%	3%
VALLE D'AOSTA	1	1	1	0	100%	100%	0%	0%
LOMBARDIA	203	203	198	5	98%	98%	2%	2%
LIGURIA	30	30	24	6	80%	80%	20%	20%
AREA NORD-OCCIDENTALE	313	313	300	13	96%	96%	4%	4%
TRENTINO ALTO-ADIGE	13	13	8	7	48%	48%	54%	54%
VENETO	124	124	116	8	94%	94%	6%	6%
FRIULI VENEZIA GIULIA	28	28	20	8	71%	71%	29%	29%
EMILIA ROMAGNA	92	92	90	2	98%	98%	2%	2%
AREA NORD-ORIENTALE	257	257	232	25	90%	90%	10%	10%
TOSCANA	96	96	89	7	93%	93%	7%	7%
UMBRIA	19	19	16	3	84%	84%	16%	16%
MARCHE	38	38	25	13	66%	66%	34%	34%
LAZIO	72	68	36	32	50%	53%	44%	47%
AREA CENTRO	225	221	166	55	74%	75%	24%	25%
ABRUZZO	28	28	18	10	64%	64%	36%	36%
MOLISE	6	6	2	4	33%	33%	67%	67%
CAMPANIA	140	121	86	35	61%	71%	25%	29%
PUGLIA	126	114	87	27	69%	70%	21%	24%
BASILICATA	14	13	12	1	86%	82%	7%	8%
CALABRIA	48	44	26	18	54%	59%	38%	41%
AREA SUD	362	326	231	95	64%	71%	26%	29%
SICILIA	133	118	93	25	70%	79%	19%	21%
SARDEGNA	35	31	20	11	57%	65%	31%	35%
AREA ISOLE	168	149	113	36	67%	76%	21%	24%
TOTALE NAZIONALE	1325	1266	1042	224	79%	82%	17%	18%

PROSPETTO N. II.99.85  
 RISPOSTE ALLA DOMANDA SUL CONTO CONSUNTIVO COSTITUITO UNITARIAMENTE DAL CONTO DEL BILANCIO E DAL CONTO DEL PATRIMONIO.  
 COMUNITA' MONTANE ESERCIZIO 1987

REGIONI	A ENTI DI COMPETENZA	B RISPOSTE PERVENUTE	C RISPOSTE POSITIVE	D RISPOSTE NEGATIVE	E % DI C/A	F % DI C/B	G % DI D/A	H % DI D/B
PIEMONTE	45	45	44	1	98%	98%	2%	2%
VALLE D'AOSTA	8	8	8	0	100%	100%	0%	0%
LOMBARDIA	30	30	30	0	100%	100%	0%	0%
LIGURIA	19	19	19	0	100%	100%	0%	0%
AREA NORD-OCCIDENTALE	102	102	101	1	99%	99%	1%	1%
TRENTINO ALTO-ADIGE	18	18	10	8	56%	56%	44%	44%
VENETO	18	18	16	2	89%	89%	11%	11%
FRIULI VENEZIA GIULIA	10	10	8	2	80%	80%	20%	20%
EMILIA ROMAGNA	13	13	12	1	92%	92%	8%	8%
AREA NORD-ORIENTALE	59	59	46	13	78%	78%	22%	22%
TOSCANA	18	18	15	3	83%	83%	17%	17%
UMBRIA	9	9	9	0	100%	100%	0%	0%
MARCHE	12	12	11	1	92%	92%	8%	8%
LAZIO	17	13	13	0	76%	100%	0%	0%
AREA CENTRO	56	52	48	4	86%	92%	7%	8%
ABRUZZO	19	17	15	2	79%	88%	11%	12%
MOLISE	10	6	1	5	10%	17%	50%	83%
CAMPANIA	24	19	11	8	46%	58%	33%	42%
PUGLIA	5	5	5	0	100%	100%	0%	0%
BASILICATA	13	13	9	4	69%	69%	31%	31%
CALABRIA	25	25	17	8	68%	68%	32%	32%
AREA SUD	96	85	58	27	60%	68%	28%	32%
SARDEGNA	25	25	22	3	88%	88%	12%	12%
AREA ISOLE	25	25	22	3	88%	88%	12%	12%
TOTALE NAZIONALE	338	323	275	48	81%	85%	14%	15%

**PROSPETTO N. 1.001.04**  
**NOTIZIE SULLA MODALITA' DI AGGIORNAMENTO DELLE SCRITTURE INVENTARIALI: BENI MOBILI.**  
**AMMINISTRAZIONI PROVINCIALI ESERCIZIO 1982.**

BNTI	Anno ultimo rev. gen. degli inventari										Iscritta nel		Iniziativa annuale dell'Amministrazione					modalità della procedura esecutiva				
	anno	1966	1971	1976	1981	1982	anni di	no	s. i.		s. i.		d. o.	s. i.		s. i.		per la coll.	per la coll.	per la coll.		
		1965	1970	1975	1980	1987			1992	affidamento	avviso	affidamento		avviso	affidamento	avviso	affidamento				avviso	affidamento
Piemonte	1	1	0	1	2	0	5	0	0	0	0	0	4	1	43	0	3	2				
Valle d'Aosta	0	0	0	0	0	0	0	0	0	0	0	0	0	0	0	0	0	0	0	0		
Lombardia	2	0	0	1	3	2	0	0	0	0	0	0	0	0	0	0	0	0	0	0		
Trentino - Alto Adige	0	0	0	0	0	0	0	0	0	0	0	0	0	0	0	0	0	0	0	0		
Veneto	0	0	1	1	2	3	4	3	0	3	0	0	7	0	0	0	0	0	0	0		
Friuli - Venezia Giulia	0	0	0	0	2	3	4	1	0	1	0	0	1	4	0	0	0	0	0	0		
Liguria	0	0	0	0	2	0	2	0	0	0	0	0	0	0	0	0	0	0	0	0		
Emilia Romagna	2	0	0	0	2	1	4	1	0	1	0	0	1	0	0	0	0	0	0	0		
Toscana	1	1	0	0	1	4	5	2	2	0	0	1	5	2	0	0	0	0	0	0		
Umbria	0	0	0	0	1	1	1	1	0	1	0	0	1	0	0	0	0	0	0	0		
Marche	1	0	0	0	0	2	1	2	0	2	0	0	2	0	0	0	0	0	0	0		
Lazio	0	0	0	0	1	2	2	1	0	1	0	0	1	2	0	0	0	0	0	0		
<b>Totale Centro - Nord</b>	<b>7</b>	<b>2</b>	<b>1</b>	<b>3</b>	<b>16</b>	<b>10</b>	<b>36</b>	<b>11</b>	<b>2</b>	<b>0</b>	<b>1</b>	<b>0</b>	<b>6</b>	<b>41</b>	<b>3</b>	<b>171</b>	<b>179</b>	<b>16</b>	<b>37</b>	<b>0</b>		
Abruzzo	2	0	0	0	0	0	0	2	0	1	0	0	1	0	0	0	0	0	0	0		
Molise	0	0	1	0	0	0	0	1	0	1	0	0	1	0	0	0	0	0	0	0		
Campania	0	0	1	0	0	3	1	3	0	0	3	0	3	2	1	150	0	0	0	0		
Puglia	0	0	0	1	1	1	2	1	0	1	0	1	0	2	0	0	0	0	0	0		
Basilicata	1	0	0	0	0	1	2	0	0	0	0	0	0	2	0	0	0	0	0	0		
Calabria	0	0	0	0	1	1	2	0	0	0	0	0	0	1	0	0	0	0	0	0		
Sicilia	0	0	0	2	0	4	3	3	0	3	0	0	3	4	0	0	0	0	0	0		
Sardegna	0	0	0	0	0	0	2	1	1	0	0	0	1	1	1	113	0	0	0	0		
<b>Totale Sud e Isola</b>	<b>3</b>	<b>0</b>	<b>2</b>	<b>3</b>	<b>2</b>	<b>12</b>	<b>11</b>	<b>11</b>	<b>1</b>	<b>5</b>	<b>1</b>	<b>1</b>	<b>9</b>	<b>15</b>	<b>2</b>	<b>263</b>	<b>0</b>	<b>6</b>	<b>11</b>	<b>0</b>		
<b>Totale Nazionale</b>	<b>10</b>	<b>2</b>	<b>3</b>	<b>6</b>	<b>18</b>	<b>30</b>	<b>47</b>	<b>22</b>	<b>3</b>	<b>13</b>	<b>6</b>	<b>1</b>	<b>6</b>	<b>15</b>	<b>5</b>	<b>434</b>	<b>179</b>	<b>22</b>	<b>30</b>	<b>0</b>		

PROSPETTO AL B.L. 08.06 NOTIZIE SULLE MODALITA' DI AGGIORNAMENTO DELLE SCRITTURE INVENTARIALI: SEI E MINORI AMMINISTRAZIONI PROVINCIALI ESERCIZIO 1992.

SNTI	Aree sottile verb. (per. degli inventari)										Iscritivi ammin. dell'Amministrazione		modalità delle procedure concorsuali								
	1965		1966		1971		1976		1981		1988		riferiscono laud		riconfermano inventari		d. s.	struttura collettiva	spese in coll.	spese in coll.	for. in coll.
	1965	1970	1976	1981	1987	1992	1988	1992	1988	1992	1988	1992	1988	1992	1988	1992					
	1	1	0	1	2	0	0	0	0	0	0	0	0	0	0	0	0	0	0	0	0
Firenze	1	1	0	1	2	0	0	0	0	0	0	0	0	0	0	0	0	0	0	0	0
Valle d'Aosta	0	0	0	0	0	0	0	0	0	0	0	0	0	0	0	0	0	0	0	0	0
Lombardia	2	0	0	1	2	3	7	1	0	0	0	0	0	0	0	0	0	0	0	0	0
Trentino - Alto Adige	0	0	0	0	0	0	0	0	0	0	0	0	0	0	0	0	0	0	0	0	0
Veneto	0	0	0	0	1	2	3	0	0	0	0	0	0	0	0	0	0	0	0	0	0
Piella - Veneto Giulia	1	0	0	0	0	2	3	0	0	0	0	0	0	0	0	0	0	0	0	0	0
Liguria	0	0	0	0	0	1	1	1	1	1	1	1	1	1	1	1	1	1	1	1	1
Emilia Romagna	0	1	0	1	2	1	3	2	1	0	0	0	0	0	0	0	0	0	0	0	0
Toscana	0	0	0	0	2	3	3	2	0	1	1	0	1	1	0	1	1	1	1	1	1
Umbria	0	0	0	0	0	2	2	0	0	0	0	0	0	0	0	0	0	0	0	0	0
Marche	1	0	0	0	0	2	2	1	0	1	0	0	0	0	0	0	0	0	0	0	0
Lazio	0	0	0	0	0	2	2	0	0	0	0	0	0	0	0	0	0	0	0	0	0
Totale Centro - Nord	5	2	0	3	10	18	31	7	1	5	1	0	3	4	33	10	241	241	18	23	23
Abruzzo	1	0	0	0	0	2	1	2	0	1	1	1	0	1	2	1	30	12	1	0	0
Molise	0	0	1	0	0	0	0	1	0	0	1	0	0	1	0	0	0	0	0	0	0
Campania	0	0	0	0	0	2	2	0	0	0	0	0	0	0	0	0	0	0	0	0	0
Puglia	0	0	0	0	0	1	1	0	0	0	0	0	0	0	0	0	0	0	0	0	0
Basilicata	1	0	0	0	0	0	0	1	0	0	0	1	0	0	1	0	0	0	0	0	0
Calabria	0	0	0	0	0	2	2	0	0	0	0	0	0	0	0	0	0	0	0	0	0
Sicilia	0	1	1	0	0	1	1	2	0	2	0	1	0	1	4	0	0	0	0	2	2
Sardegna	1	0	0	0	0	0	0	1	0	1	0	0	1	0	1	1	3	3	0	1	1
Totale Sud e Isola	3	1	2	0	0	8	7	7	0	4	3	2	1	4	12	3	33	15	7	5	5
Totale Nazionale	8	3	2	3	10	26	38	14	1	9	4	2	4	8	45	13	546	256	25	28	28

PROSPETTO N. 8.18.88 NOTIZIE SULLE MODALITA' DI AGGIORNAMENTO DELLE SCRITTURE INVENTARIALI: BENI MOBILI. AMMINISTRAZIONI COMUNALI. ESERCIZIO 1982.

S.M.T.I.	Anno utilizzazione gen. degli inventari										Irrivocabili				Indicizie annuali dell'Amministrazione				modalità della avvenuta gestione					
	1983		1979		1977		1976		1981		1982		1983		1984		1985		1986		1987		1988	
	1983	1979	1977	1976	1981	1982	1983	1984	1985	1986	1987	1988	1989	1990	1991	1992	1993	1994	1995	1996	1997	1998	1999	2000
	1983	1979	1977	1976	1981	1982	1983	1984	1985	1986	1987	1988	1989	1990	1991	1992	1993	1994	1995	1996	1997	1998	1999	2000
Piemonte	8	5	4	2	9	41	36	33	11	11	11	11	11	11	11	11	11	11	11	11	11	11	11	11
Valle d'Aosta	0	1	0	0	0	0	0	1	0	0	0	0	0	0	0	0	0	0	0	0	0	0	0	0
Lombardia	25	7	6	7	21	76	79	63	7	23	31	31	31	31	31	31	31	31	31	31	31	31	31	31
Trentino - Alto Adige	0	1	0	0	2	4	5	2	0	1	1	1	1	1	1	1	1	1	1	1	1	1	1	1
Veneto	19	10	5	4	8	36	42	40	3	14	23	3	14	23	3	14	23	3	14	23	3	14	23	3
Friuli - Venezia Giulia	5	0	0	1	1	12	12	7	1	4	2	1	1	1	1	1	1	1	1	1	1	1	1	1
Liguria	4	0	1	0	7	9	13	0	1	4	3	0	3	5	18	7	45	18	5	152	23	4	13	13
Emilia Romagna	14	5	5	2	16	25	39	28	3	18	7	3	18	7	3	18	7	45	18	761	674	17	39	39
Toscana	11	5	2	0	26	29	38	35	12	13	10	7	14	14	14	14	14	14	14	14	14	14	14	14
Umbria	4	0	1	0	3	5	5	8	2	4	2	0	5	3	10	0	0	0	0	0	0	0	0	0
Marche	2	3	3	0	4	6	5	13	1	5	7	0	5	8	14	6	179	64	8	11	11	11	11	11
Lazio	4	1	0	1	3	14	13	10	0	4	6	0	3	7	14	5	110	356	13	1	1	1	1	1
Totale Centro - Nord	96	30	27	17	100	257	287	269	41	181	186	29	90	129	308	167	9122	3779	199	279	279	279	279	279
Abruzzo	0	0	1	0	0	9	4	6	1	3	2	1	2	3	0	5	112	28	4	4	4	4	4	4
Molise	0	0	0	0	0	1	1	0	0	0	0	0	0	0	0	0	0	0	0	0	0	0	0	0
Campania	3	1	0	1	6	34	26	19	7	5	7	2	3	14	42	8	31	61	34	10	10	10	10	10
Puglia	10	3	1	3	11	28	31	25	2	8	15	1	7	17	37	12	88	109	36	9	9	9	9	9
Basilicata	2	0	0	0	2	5	4	5	1	3	1	0	2	3	6	1	0	14	7	1	1	1	1	1
Calabria	0	1	1	0	3	10	10	5	0	2	3	0	1	4	15	1	5	0	12	3	3	3	3	3
Sardegna	6	0	1	3	9	19	23	14	0	8	6	0	6	9	37	4	46	377	29	6	6	6	6	6
Sardegna	3	0	0	0	0	6	5	4	1	2	1	1	2	1	1	2	1	8	4	1155	602	6	4	4
Totale Sud e Isola	24	5	4	7	30	112	104	70	12	31	35	5	23	50	140	35	1437	1231	120	37	37	37	37	37
Totale Nazionale	120	43	31	24	130	369	391	316	53	132	141	34	113	179	498	202	6509	4201	287	315	315	315	315	315



**PROSPETTO N. 188/87 NOTIZIE SULLE MODALITA' DI AGGIORNAMENTO DELLE SCRITTURE INVENTARIALI, BENI IMMOBILIARI, AMMISSE TRAZIONI COMUNALI ESERCIZIO 1982.**

SNTI	Anno ultimo servit. gen. degli inventari										1972: attivo generale dell'Amministrazione					passività della stessa Amministrazione					
	Basi 1965	1966		1971		1976		1981		1982		riserva/risparmi		a) i)		a) i)		a) i)		a) i)	
		1970	1975	1975	1980	1987	1992	con		con		con		con		con		con		con	
		di	di	di	di	di	di	di	di	di	di	di	di	di	di	di	di	di	di	di	di
Piemonte	11	6	3	3	9	36	37	31	11	12	8	7	16	8	41	179	306	200	30	23	
Valle d'Aosta	0	0	0	0	0	1	1	0	0	0	0	0	0	0	1	0	0	0	0	0	1
Lombardia	23	7	5	7	27	80	82	69	21	24	24	10	20	39	70	68	1122	519	50	80	
Trentino - Alto Adige	2	0	0	0	3	3	6	2	0	0	2	0	1	1	5	3	100	1	4	1	
Veneto	21	9	3	2	8	40	43	40	10	20	10	4	20	16	45	37	1602	503	33	37	
Friuli - Venezia Giulia	5	0	0	2	2	9	9	9	2	1	6	1	3	5	16	4	29	0	8	7	
Liguria	3	0	1	0	6	10	13	7	0	5	2	3	1	4	15	0	1494	42	4	13	
Emilia Romagna	16	5	0	7	24	43	33	33	16	8	9	9	8	16	36	20	1452	1032	31	15	
Toscana	14	3	2	1	19	30	32	37	9	16	12	6	10	21	46	20	604	237	36	27	
Umbria	6	0	1	0	2	4	4	4	2	5	2	0	6	3	9	2	56	35	6	3	
Marche	3	4	2	0	3	9	8	13	2	7	4	1	2	10	14	11	64	129	7	13	
Lazio	4	1	0	0	3	14	10	12	1	5	4	5	1	6	14	12	37072	715	14	6	
<b>Totale Centro-Nord</b>	<b>118</b>	<b>25</b>	<b>17</b>	<b>21</b>	<b>106</b>	<b>208</b>	<b>208</b>	<b>262</b>	<b>74</b>	<b>103</b>	<b>85</b>	<b>45</b>	<b>88</b>	<b>127</b>	<b>320</b>	<b>213</b>	<b>50023</b>	<b>3407</b>	<b>225</b>	<b>232</b>	
Abruzzo	1	0	2	0	0	8	5	6	0	3	3	0	2	4	7	6	843	61	4	2	
Molise	0	0	0	0	0	0	0	0	0	0	0	0	0	0	0	0	0	0	0	0	
Campania	2	1	0	1	5	36	25	20	4	3	13	2	2	16	35	14	79	34	34	12	
Puglia	6	2	1	6	10	27	27	25	1	6	18	2	3	20	34	12	219	344	35	8	
Basilicata	2	0	0	0	1	6	3	6	0	3	3	0	2	4	6	1	0	0	0	1	
Calabria	2	1	0	0	2	9	8	6	1	1	4	0	3	3	16	2	168	790	13	3	
Sicilia	5	2	2	3	11	13	18	18	4	10	4	2	6	10	34	8	168	72	32	6	
Sardegna	3	1	0	0	0	8	5	7	0	4	3	0	3	4	8	6	1081	1236	7	4	
<b>Totale Sud e Isola</b>	<b>21</b>	<b>7</b>	<b>5</b>	<b>10</b>	<b>29</b>	<b>107</b>	<b>91</b>	<b>98</b>	<b>10</b>	<b>30</b>	<b>40</b>	<b>6</b>	<b>21</b>	<b>61</b>	<b>140</b>	<b>49</b>	<b>2520</b>	<b>2677</b>	<b>131</b>	<b>36</b>	
<b>Totale Nazionale</b>	<b>131</b>	<b>42</b>	<b>22</b>	<b>32</b>	<b>135</b>	<b>367</b>	<b>379</b>	<b>360</b>	<b>84</b>	<b>133</b>	<b>133</b>	<b>51</b>	<b>109</b>	<b>190</b>	<b>460</b>	<b>261</b>	<b>59301</b>	<b>5916</b>	<b>306</b>	<b>260</b>	

PROSPETTO N. 1.881.89  
 TOTALE NAZIONALE.  
 Provincia di competenza: 82  
 Provincia esentata: 17

PROSPETTO N. 1.881.89  
 TOTALE NAZIONALE.  
 Provincia di competenza: 82  
 Provincia esentata: 17

REGIONI	provincia di comp.	provincia esentate	1 saldo fine del patrimonio (+ / -)	2		3		4	5		6		7		8 riscossioni c/residui	9 % di red- dività (3/4)	10 % di red- dività (7/1)
				dei soli terreni	VALORE dei soli fabbricati	TOTALI	accertamenti c/comp.		proventi dei beni (dal Tr. III, Cat. 2 <sup>a</sup> ) c/comp.	riscossioni c/comp.	c/residui						
												dei soli terreni	VALORE dei soli fabbricati	TOTALI			
PIEMONTE	6	0															
VALLE D'AOSTA	0																
LOMBARDIA	9	1	-21.144	1.353	2	1.355	522	1.032	240	317	38.50%	17,75%					
LIIGURIA	4	0															
AREA NORD-OCCIDENTALE	19	1	-21.144	1.353	2	1.355	622	1.032	240	317	38,66%	17,75%					
TRENTINO ALTO ADIGE	0																
VENETO	7	3	449.343	8.206	29.533	37.739	2.171	1.709	1.269	978	5,75%	3,36%					
FRILUL VENEZIA-GIULIA	4	0															
EMILIA-ROMAGNA	8	1	325.278	40.300	109.181	149.481	1.513	1.609	865	231	1,01%	0,56%					
AREA NORD-ORIENTALE	19	4	774.621	48.506	134.714	197.220	3.684	3.318	2.134	1.269	1,97%	1,14%					
TOSCANA	9	2	194.208	2.086	16.902	18.988	1.066	1.005	517	766	5,82%	2,72%					
UMBRIA	2	0															
MARCHE	4	1	92.712	4.537	900	5.437	522	443	278	139	9,61%	5,08%					
LAZIO	5	1	202.050	426	99.436	99.864	249	120	96	95	0,25%	0,10%					
AREA CENTRO	20	4	488.970	7.049	117.240	124.289	1.839	1.668	891	1.002	1,48%	0,72%					
ABRUZZO	4	0															
MOLISE	2	0															
CAMPANIA	5	2	146.882	2.054	68.719	70.774	526	1.903	200	542	0,74%	0,28%					
PUGLIA	5	1	77.107	0	3.300	3.300	555	377	512	259	16,83%	15,51%					
BASILICATA	2	1	275.271	100	16.963	16.783	662	181	517	17	3,53%	2,75%					
CALABRIA	3	1	171.174	13.010	132.100	145.110	1.396	7.795	44	577	0,96%	0,03%					
AREA SUD	21	6	670.434	16.164	222.802	237.967	3.139	10.266	1.273	1.396	1,32%	0,53%					
SICILIA	9	2	151.583	2.666	73.092	75.980	1.117	4.409	255	1.328	1,47%	0,34%					
SARDEGNA	4	1	174.139	445	25.657	26.102	313	606	39	783	1,20%	0,15%					
AREA ISOLE	13	3	326.722	3.333	98.749	102.082	1.430	6.297	294	2.111	1,40%	0,29%					
TOTALE NAZIONALE	92	17	2.236.604	76.406	677.668	682.914	10.617	21.471	4.832	6.036	1,65%	0,74%					

PROSPETTO N. L. 1338  
 TOTALE NAZIONALE.  
 Comuni di competenza: 1338  
 Comuni esaminate: 288

DATI, IN MILIONI DI LIRE, SULLA RECDITIVITA' DEI BENI IMMOBILI DISPONIBILI NELL'ANNO 1992.  
 RELATIVI AD ALCUNI COMUNI CHE HANNO AGGIORNATO LE SCRITTURE DOPO IL 1989

REGIONI	Comuni di competenza	Comuni esaminati	1 saldo finale del patrimonio (- / +)	2 del soli terreni	3 VALORE		4 TOTALE	5 accertamenti		6 provenni dei beni (dal Tr. II, Cat. 2 <sup>a</sup> )		7 ricessioni c/comp. c/residui	8 c/comp. c/residui	9 % di red. divv. (3/4)	10 % di red. divv. (7/4)
					del soli fabbricati	dei soli terreni		c/comp.	c/residui	c/comp.	c/residui				
PIEMONTE	79	32	857.322	24.876	142.066	166.742	3.227	926	2.449	544	1,94%	1,47%			
VALLE D'AOSTA	1	1	288.100	62.699	91.702	154.401	877	272	722	73	0,37%	0,47%			
LOMBARDIA	203	63	1.582.984	190.432	414.766	605.218	16.855	8.607	11.260	4.321	2,76%	1,89%			
TRENTINO - ALTO ADIGE	13	1	-1.530	17.849	26.753	44.603	2.116	471	761	222	4,75%	1,71%			
VENETO	124	25	3.257.789	74.230	1.481.189	1.555.398	16.280	6.853	9.903	4.059	1,16%	0,84%			
FRIULI VENEZIA-GIULIA	28	6	150.246	2.259	13.439	15.897	438	333	301	312	2,79%	1,92%			
LIGURIA	30	8	182.521	4.742	26.271	31.013	1.188	443	444	130	3,77%	1,43%			
EMILIA-ROMAGNA	92	18	1.906.421	312.741	785.498	1.098.237	33.034	8.288	21.049	4.589	3,01%	1,92%			
<b>TOTALE NORD</b>	<b>570</b>	<b>164</b>	<b>8.204.853</b>	<b>689.828</b>	<b>2.981.882</b>	<b>3.871.310</b>	<b>78.007</b>	<b>28.393</b>	<b>48.889</b>	<b>14.290</b>	<b>2,07%</b>	<b>1,29%</b>			
TOSCANA	96	25	1.107.071	351.390	229.746	581.127	17.144	6.271	9.196	2.507	2,85%	1,58%			
UMBRIA	19	4	67.450	32.736	45.706	78.443	454	294	172	196	0,58%	0,22%			
MARCHE	36	7	740.342	16.623	297.745	316.368	3.654	2.965	2.129	1.063	1,22%	0,87%			
LAZIO	72	10	559.069	96.299	82.970	161.269	1.359	924	706	287	0,75%	0,39%			
<b>TOTALE CENTRO</b>	<b>226</b>	<b>46</b>	<b>2.473.962</b>	<b>601.038</b>	<b>686.169</b>	<b>1.167.207</b>	<b>22.611</b>	<b>10.474</b>	<b>12.266</b>	<b>4.073</b>	<b>1,97%</b>	<b>1,06%</b>			
ABRUZZO	26	5	146.280	5.960	27.296	33.275	2.004	1.065	1.485	288	6,02%	4,46%			
MOLISE	6	0	0	0	0	0	0	0	0	0	0	0			
CAMPANIA	140	26	2.594.495	280.279	4.144.719	4.424.998	33.490	30.926	11.157	5.061	0,76%	0,25%			
PUGLIA	126	17	476.477	8.635	87.960	96.595	696	1.077	521	212	0,93%	0,54%			
BASILICATA	14	6	299.288	62.751	27.184	89.936	805	1.134	275	348	0,90%	0,31%			
CALABRIA	48	6	158.191	36.793	143.081	179.874	1.330	1.597	325	215	0,74%	0,16%			
<b>TOTALE SUD</b>	<b>362</b>	<b>63</b>	<b>3.644.711</b>	<b>394.438</b>	<b>4.430.240</b>	<b>4.824.878</b>	<b>38.625</b>	<b>36.801</b>	<b>13.783</b>	<b>6.132</b>	<b>0,89%</b>	<b>0,29%</b>			
SICILIA	133	10	344.016	75.339	90.390	165.719	497	1.009	95	359	0,30%	0,08%			
SARDEGNA	35	7	438.504	44.570	124.448	169.016	673	1.248	474	353	0,52%	0,26%			
<b>TOTALE ISOLE</b>	<b>168</b>	<b>17</b>	<b>782.620</b>	<b>119.909</b>	<b>214.828</b>	<b>334.737</b>	<b>1.370</b>	<b>2.267</b>	<b>869</b>	<b>712</b>	<b>0,41%</b>	<b>0,17%</b>			
<b>TOTALE NAZIONALE</b>	<b>1.326</b>	<b>288</b>	<b>15.106.036</b>	<b>1.706.013</b>	<b>8.262.919</b>	<b>9.987.832</b>	<b>138.713</b>	<b>78.926</b>	<b>73.426</b>	<b>26.167</b>	<b>1,39%</b>	<b>0,74%</b>			



PROGETTO N. 648/11  
 TOTALE NAZIONALE  
 Comuni di competenza: 1281  
 Comuni esaminati: 881

DATI IN MILIONI DI LIRE, SULLA REDDITIVITA' DEI BENI IMMOBILI DISPONIBILI NELL'ANNO 1982.  
 COMUNE

REGIONI	Comuni di competenza	Comuni esaminati	1 saldo finale del patrimonio (-/ +)	2		3		4 TOTALE	5		6 proventi dei beni (dal Tr. III, Col. 2°)	7 c/comp. cresciuti	8 c/comp. cresciuti	9 % di red. divvità (5/4)	10 % di red. divvità (7/4)		
				del soli terreni		VALORE dei soli fabbricati			accertamenti							c/comp. cresciuti	c/comp. cresciuti
				del soli terreni	VALORE dei soli fabbricati	c/comp.	c/comp.										
PIEMONTE	79	88	1.882.548	149.791	617.549	767.340	20.468	10.930	13.444	3.082	2,67%	1,73%					
VALLE D'AOSTA	1	1	299.100	82.699	91.702	154.401	877	272	722	73	0,57%	0,47%					
LOMBARDIA	203	195	3.257.613	324.377	1.136.573	1.462.950	42.312	21.661	29.346	11.224	2,00%	2,01%					
TRENTINO - ALTO ADIGE	13	6	606.112	85.751	259.220	344.971	7.290	1.303	899	2,11%	1,53%						
VENETO	124	65	4.767.747	279.234	1.673.404	1.952.638	26.114	10.359	17.121	8.827	1,44%	0,86%					
FRULLI VENEZIA-GULIA	28	17	531.252	22.939	87.309	110.248	2.675	2.085	1.828	847	2,43%	1,88%					
UGURIA	30	21	-347.171	55.128	135.227	190.355	36.639	26.238	22.046	12.105	19,23%	11,58%					
EMILIA-ROMAGNA	82	74	4.184.843	585.955	1.221.258	1.767.213	54.061	22.230	31.795	10.765	3,02%	1,78%					
TOTALE NORD	870	427	14.872.342	1.648.874	6.224.242	6.770.116	192.466	103.288	121.681	48.892	2,84%	1,86%					
TOSCANA	96	73	1.575.140	413.349	523.256	936.605	53.651	33.061	31.963	12.589	5,73%	3,41%					
UMBRIA	19	15	911.170	93.216	165.546	258.762	6.348	7.383	3.642	3.394	3,23%	1,41%					
MARCHE	36	21	1.551.289	99.628	520.886	590.514	6.430	5.587	4.965	2.615	1,43%	0,84%					
LAZIO	72	31	1.903.178	134.082	684.651	1.018.713	45.603	105.064	21.188	8.138	4,48%	2,08%					
TOTALE CENTRO	226	140	6.940.777	710.266	2.094.339	2.804.594	116.032	181.116	61.778	26.734	4,14%	2,26%					
ABRUZZO	28	12	248.476	11.995	62.121	74.115	2.980	2.493	2.025	722	4,02%	2,73%					
MOLISE	6	1	15.614	8.316	690	9.006	105	234	8	2	1,17%	0,09%					
CAMPANIA	140	53	3.503.055	399.544	4.300.616	4.700.160	37.135	36.875	12.568	6.300	0,79%	0,27%					
PUGLIA	126	70	1.450.328	90.742	311.479	402.221	10.689	10.550	4.956	1.445	2,86%	1,23%					
BASILICATA	14	10	328.486	86.264	32.028	118.292	1.029	1.419	381	440	0,97%	0,32%					
CALABRIA	48	15	878.531	236.867	362.985	601.852	2.022	2.420	624	509	0,34%	0,14%					
TOTALE SUD	362	181	6.424.668	836.728	6.069.919	6.906.646	63.960	64.000	26.762	9.418	0,91%	0,28%					
SICILIA	133	56	1.512.736	239.687	528.030	767.727	6.589	12.469	2.697	2.571	1,12%	0,35%					
SARDEGNA	35	17	799.288	145.638	157.645	303.283	1.471	2.358	715	498	0,49%	0,24%					
TOTALE ISOLE	168	73	2.292.024	385.326	685.676	1.071.010	10.060	14.827	3.382	3.069	0,94%	0,32%					
TOTALE NAZIONALE	1.325	801	29.619.811	3.477.192	13.074.176	16.551.366	372.508	323.200	267.503	87.813	2,28%	1,28%					

PROSPETTO N. 8.08.12

NETTO PATRIMONIALE. PROVINCE AGGREGATE PER GRANDI AREE GEOGRAFICHE.

(dati in milioni di lire)

AREA GEOGRAFICA	PROV ESAMI- NATE	AVANZO				DISAVANZO				PAREGGIO	
		ESERCIZIO 1991		ESERCIZIO 1992		ESERCIZIO 1991		ESERCIZIO 1992		N PROV	
		N	IMPORTO	N	IMPORTO	N	IMPORTO	N	IMPORTO	1991	1992
		prov		prov		prov		prov			
PIEMONTE	6	3	228.845	3	275.626	3	-121.347	3	-113.470	0	0
VALLE D'AOSTA	0	0	0	0	0	0	0	0	0	0	0
LOMBARDIA	8	7	845.075	7	1.412.722	1	-31.359	1	-21.144	0	0
LIGURIA	3	2	54.331	2	153.058	1	-7.325	1	-1.169	0	0
NORD-OCCIDENTALE	17	12	1.128.281	12	1.841.406	6	-160.631	6	-136.783	0	0
TRENTINO ALTO ADIGE	0	0	0	0	0	0	0	0	0	0	0
VENETO	7	7	392.628	7	672.777	0	0	0	0	0	0
FRIULI V GIULIA	4	4	266.414	4	168.165	0	0	0	0	0	0
EMILIA ROMAGNA	7	5	513.978	7	589.945	2	-15.636	0	0	0	0
NORD-ORIENTALE	18	16	1.173.020	18	1.430.887	2	-16.638	0	0	0	0
TOSCANA	7	4	108.636	6	170.069	3	-45.349	1	-39.271	0	0
UMBRIA	2	2	161.975	2	151.313	0	0	0	0	0	0
MARCHE	3	2	177.499	2	194.856	1	-25.267	1	-8.269	0	0
LAZIO	5	5	173.183	5	408.392	0	0	0	0	0	0
CENTRO	17	13	621.493	16	924.630	4	-70.746	2	-47.840	0	0
ABRUZZO	3	3	118.900	3	204.373	0	0	0	0	0	0
MOLISE	0	0	0	0	0	0	0	0	0	0	0
CAMPANIA	3	3	585.348	3	303.916	0	0	0	0	0	0
PUGLIA	5	5	1.087.103	5	1.080.901	0	0	0	0	0	0
BASILICATA	2	1	467.875	2	277.379	1	-7.887	0	0	0	0
CALABRIA	2	1	155.379	1	171.173	1	-18.515	1	-36.318	0	0
SUD	16	13	2.414.606	14	2.037.742	2	-26.482	1	-36.318	0	0
SICILIA	7	7	926.717	7	2.229.095	0	0	0	0	0	0
SARDEGNA	2	2	232.123	2	241.377	0	0	0	0	0	0
ISOLE	9	9	1.168.840	9	2.470.472	0	0	0	0	0	0
TOTALE NAZIONALE	78	63	6.496.299	68	8.706.137	13	-272.817	8	-219.741	0	0

PROSPETTO N. 8.88.13

NETTO PATRIMONIALE. COMUNI AGGREGATI PER GRANDI AREE GEOGRAFICHE.

(dati in milioni di lire)

AREA GEOGRAFICA	ENTI ESAMI- NATI	AVANZO				DISAVANZO				PAREGGIO	
		ESERCIZIO 1991		ESERCIZIO 1992		ESERCIZIO 1991		ESERCIZIO 1992		N ENTI	
		N	IMPORTO	N	IMPORTO	N	IMPORTO	N	IMPORTO	1991	1992
		ENTI		ENTI		ENTI		ENTI			
PIEMONTE	78	71	2 026 148	73	2 216 520	7	-34 408	5	-187 449	0	0
VALLE D'AOSTA	1	1	274 261	1	289 100	0	0	0	0	0	0
LOMBARDIA	188	180	7 280 193	184	8 041 018	8	-42 648	4	-21 393	0	0
LIGURIA	24	19	710 886	23	689 209	5	-907 354	1	-1 008 090	0	0
NORD-OCCIDENTALE	291	271	10 291 488	281	11 236 847	20	-984 410	18	-1 214 932	0	0
TRENTINO ALTO ADIGE	5	4	630 730	4	500 995	0	0	1	-1 530	1	0
VENETO	111	101	4 471 915	107	5 532 039	9	-71 002	4	-13 932	1	0
FRIULI V GIULIA	19	18	650 094	18	869 682	1	-233 645	1	-235 918	0	0
EMILIA ROMAGNA	82	77	5 542 507	79	7 185 868	5	-9 698	3	-974	0	0
NORD-ORIENTALE	217	209	11 296 336	208	14 088 684	16	-314 346	9	-262 354	2	0
TOSCANA	79	63	1 829 395	67	2 018 890	16	-434 209	11	-338 410	0	1
UMBRIA	14	14	911 369	13	905 090	0	0	1	-30	0	0
MARCHE	20	19	972 614	19	1 398 197	1	-10 528	1	-9 818	0	0
LAZIO	32	30	2 732 834	31	1 857 559	2	-5 189	1	-5 271	0	0
CENTRO	148	128	6 448 292	130	6 179 736	19	-449 926	14	-363 629	0	1
ABRUZZO	16	15	302 933	14	325 226	1	-17 970	1	-86 581	0	1
MOLISE	0	0	0	0	0	0	0	0	0	0	0
CAMPANIA	55	53	1 795 718	52	2 123 411	2	-17 940	2	-21 283	0	1
PUGLIA	69	62	1 375 162	63	1 535 258	7	-162 809	5	-52 272	0	1
BASILICATA	8	4	536 030	5	555 813	2	-11 168	1	-10 932	0	0
CALABRIA	17	15	949 917	17	955 660	1	-1 070	0	0	0	0
SUD	163	160	4 868 789	161	5 496 368	13	-218 967	9	-171 068	0	3
SICILIA	57	52	1 254 051	53	1 683 711	5	-20 527	4	-21 749	0	0
SARDEGNA	9	9	208 065	9	235 922	0	0	0	0	0	0
ISOLE	66	61	1 462 136	62	1 919 633	5	-20 627	4	-21 749	0	0
TOTALE NAZIONALE	882	868	34 464 922	832	38 918 168	72	-1 980 166	48	-2 013 632	2	4

**PROSPETTO N. L.88.14**  
**RESTITUZIONE MODELLO 91: RIEPILOGO NAZIONALE**

REGIONI	Prov. di comp.	Comuni di comp.	Province Restituzione Mod.01		Comuni Restituzione Mod.01	
			SI	NO	SI	NO
PIEMONTE	6	79	6	0	75	4
VALLE D'AOSTA	0	1			1	0
LOMBARDIA	9	203	9	0	187	16
TRENTINO - ALTO ADIGE	0	13			11	2
VENETO	7	124	7	0	116	8
FRIULI VENEZIA-GIULIA	4	28	4	0	26	2
LIGURIA	4	30	3	1	25	5
EMILIA-ROMAGNA	8	92	7	1	83	9
<b>TOTALE NORD</b>	<b>38</b>	<b>570</b>	<b>36</b>	<b>2</b>	<b>524</b>	<b>48</b>
TOSCANA	9	96	8	1	93	3
UMBRIA	2	19	2	0	14	5
MARCHE	4	38	3	1	35	3
LAZIO	5	72	4	1	36	36
<b>TOTALE CENTRO</b>	<b>20</b>	<b>225</b>	<b>17</b>	<b>3</b>	<b>178</b>	<b>47</b>
ABRUZZO	4	28	4	0	18	10
MOLISE	2	6	2	0	4	2
CAMPANIA	5	140	5	0	71	69
PUGLIA	5	126	4	1	79	47
BASILICATA	2	14	2	0	12	2
CALABRIA	3	48	2	1	26	22
<b>TOTALE SUD</b>	<b>21</b>	<b>362</b>	<b>19</b>	<b>2</b>	<b>210</b>	<b>152</b>
SICILIA	9	133	7	2	58	75
SARDEGNA	4	35	3	1	21	14
<b>TOTALE ISOLE</b>	<b>13</b>	<b>168</b>	<b>10</b>	<b>3</b>	<b>79</b>	<b>89</b>
<b>TOTALE NAZIONALE</b>	<b>92</b>	<b>1.325</b>	<b>82</b>	<b>10</b>	<b>991</b>	<b>334</b>



## **ALLEGATI ALLA PARTE III**



PROSPETTO N. III.5.1

COMUNITA' MONTANE E CONSORZI SCIOLTI.

REGIONE	COMUNITA' MONTANE E CONSORZI		
	SCIoglIMENTO ORGANI	DIMISSIONI	BILANCIO
PIEMONTE	1	1	0
LOMBARDIA	0	0	0
LIGURIA	0	0	0
<b>NORD-OCCIDENTALE</b>	<b>1</b>	<b>1</b>	<b>0</b>
VENETO	0	0	0
FRIULI V. GIULIA	0	0	0
EMILIA ROMAGNA	0	0	0
<b>NORD-ORIENTALE</b>	<b>0</b>	<b>0</b>	<b>0</b>
TOSCANA	0	0	1
UMBRIA	0	0	0
MARCHE	0	0	0
LAZIO	1	0	0
<b>CENTRO</b>	<b>1</b>	<b>0</b>	<b>1</b>
ABRUZZO	0	0	0
MOLISE	0	0	0
CAMPANIA	0	1	0
PUGLIA	0	0	2
BASILICATA	1	0	0
CALABRIA	4	0	0
<b>SUD</b>	<b>6</b>	<b>1</b>	<b>2</b>
SICILIA	0	0	0
SARDEGNA	2	0	0
<b>ISOLE</b>	<b>2</b>	<b>0</b>	<b>0</b>
<b>TOTALE NAZIONALE</b>	<b>9</b>	<b>2</b>	<b>3</b>

PROSPETTO N. III.5.2

AMMINISTRAZIONI COMUNALI E PROVINCIALI SCIOLTE - ENTI FINO A 5.000 ABITANTI

REGIONE	FINO A 5.000 ABITANTI						
	LIBBIOE 221/91	SCIOGLIMENTO ORGANI	DEMISSIONI	BILANCIO	STATUTO	ORDINE PUBBLICO	LIBBIOE 91/93
PIEMONTE	0	3	16	0	0	0	0
LOMBARDIA	0	12	27	2	1	0	0
LIGURIA	0	0	3	0	1	0	0
<b>NORD-OCCIDENTALE</b>	<b>0</b>	<b>15</b>	<b>46</b>	<b>2</b>	<b>2</b>	<b>0</b>	<b>0</b>
VENETO	0	4	17	3	0	0	0
FRIULI V. GIULIA	0	0	1	0	0	0	0
EMILIA ROMAGNA	0	0	3	0	0	0	0
<b>NORD-ORIENTALE</b>	<b>0</b>	<b>4</b>	<b>21</b>	<b>3</b>	<b>0</b>	<b>0</b>	<b>0</b>
TOSCANA	0	3	4	0	0	0	0
UMBRIA	0	0	2	1	0	0	0
MARCHE	0	1	1	0	0	0	1
LAZIO	0	1	11	1	0	0	3
<b>CENTRO</b>	<b>0</b>	<b>5</b>	<b>18</b>	<b>2</b>	<b>0</b>	<b>0</b>	<b>4</b>
ABRUZZO	0	5	17	0	1	0	0
MOLISE	0	1	0	1	4	0	0
CAMPANIA	6	10	33	1	0	1	1
PUGLIA	0	3	9	0	1	0	0
BASILICATA	0	2	8	2	0	0	0
CALABRIA	7	15	36	3	2	0	3
<b>SUD</b>	<b>13</b>	<b>36</b>	<b>103</b>	<b>7</b>	<b>8</b>	<b>1</b>	<b>4</b>
SICILIA	2	0	0	0	0	0	0
SARDEGNA	0	7	34	1	1	0	0
<b>ISOLE</b>	<b>2</b>	<b>7</b>	<b>34</b>	<b>1</b>	<b>1</b>	<b>0</b>	<b>0</b>
<b>TOTALE NAZIONALE</b>	<b>15</b>	<b>67</b>	<b>222</b>	<b>15</b>	<b>11</b>	<b>1</b>	<b>8</b>

PROSPETTO N. III.5.3

AMMINISTRAZIONI COMUNALI E PROVINCIALI SCIOLTE . ENTI DA 5.001 A 10.000 ABITANTI

REGIONE	DA 5.001 A 10.000 ABITANTI						
	LEGGE 221/81	SICILMENTO ORGANI	DEMISSIONI	BIANCIO	STATUTO	ORDINE PUBBLICO	LEGGE 91/83
PIEMONTE	0	1	4	1	0	0	0
LOMBARDIA	0	13	26	3	0	0	0
LIGURIA	0	0	4	0	0	0	0
NORD-OCCIDENTALE	0	14	34	4	0	0	0
VENETO	0	14	15	0	0	0	1
FRIULI V. GIULIA	0	0	5	0	0	0	0
EMILIA ROMAGNA	0	2	2	0	0	0	0
NORD-ORIENTALE	0	16	22	0	0	0	1
TOSCANA	0	3	6	1	0	0	1
UMBRIA	0	0	1	0	0	0	0
MARCHE	0	1	1	0	0	0	0
LAZIO	0	7	9	0	0	0	2
CENTRO	0	11	17	1	0	0	3
ABRUZZO	0	2	5	0	0	0	0
MOLISE	0	2	0	0	0	0	0
CAMPANIA	8	10	19	2	2	0	1
PUGLIA	0	15	14	0	0	1	1
BASILICATA	1	1	9	0	0	0	1
CALABRIA	0	11	9	0	0	1	0
SUD	9	41	56	2	2	2	3
SICILIA	6	0	0	0	0	0	0
SARDEGNA	0	7	3	0	0	0	0
ISOLE	6	7	3	0	0	0	0
<b>TOTALE NAZIONALE</b>	<b>15</b>	<b>89</b>	<b>132</b>	<b>7</b>	<b>2</b>	<b>2</b>	<b>7</b>

PROSPETTO N. III.5.4

AMMINISTRAZIONI COMUNALI E PROVINCIALI SCIOLTE . ENTI DA 10.001 A 50.000 ABITANTI

REGIONE	DA 10.001 A 50.000 ABITANTI					
	LEGGE 22/81	SCIoglIMENTO ORGANI	DIRESSIONI	BILANCIO	ORDINE PUBBLICO	LEGGE 91/83
PIEMONTE	0	4	10	0	0	1
LOMBARDIA	1	21	19	0	0	0
LIGURIA	0	2	4	0	0	0
<b>NORD-OCCIDENTALE</b>	<b>1</b>	<b>27</b>	<b>33</b>	<b>0</b>	<b>0</b>	<b>1</b>
VENETO	0	8	9	0	0	0
FRIULI V. GIULIA	0	4	1	0	0	0
EMILIA ROMAGNA	0	0	2	0	0	0
<b>NORD-ORIENTALE</b>	<b>0</b>	<b>12</b>	<b>12</b>	<b>0</b>	<b>0</b>	<b>0</b>
TOSCANA	0	3	2	0	0	0
UMBRIA	0	0	2	0	0	0
MARCHE	0	4	4	0	0	0
LAZIO	0	11	13	4	0	1
<b>CENTRO</b>	<b>0</b>	<b>18</b>	<b>21</b>	<b>4</b>	<b>0</b>	<b>1</b>
ABRUZZO	0	6	5	0	0	0
MOLISE	0	1	0	0	0	0
CAMPANIA	18	9	18	1	1	0
PUGLIA	5	11	23	2	1	0
BASILICATA	0	1	1	0	0	0
CALABRIA	4	8	3	0	0	0
<b>SUD</b>	<b>27</b>	<b>36</b>	<b>50</b>	<b>3</b>	<b>2</b>	<b>0</b>
SICILIA	18	0	0	0	0	0
SARDEGNA	0	7	2	0	0	0
<b>ISOLE</b>	<b>18</b>	<b>7</b>	<b>2</b>	<b>0</b>	<b>0</b>	<b>0</b>
<b>TOTALE NAZIONALE</b>	<b>46</b>	<b>100</b>	<b>118</b>	<b>7</b>	<b>2</b>	<b>2</b>

PROSPETTO N. III.5.5

AMMINISTRAZIONI COMUNALI E PROVINCIALI SCIOLTE . ENTI OLTRE 50.000 ABITANTI.

REGIONE	OLTRE 60.000 ABITANTI				
	LEGGE 221/91	SCIoglIMENTO ORGANI	DIMISSIONI	BILANCIO	LEGGE 81/93
PIEMONTE	0	3	1	0	0
LOMBARDIA	0	7	6	0	0
LIGURIA	0	2	4	0	1
<b>NORD-OCCIDENTALE</b>	<b>0</b>	<b>12</b>	<b>11</b>	<b>0</b>	<b>1</b>
VENETO	0	2	3	0	0
FRIULI V. GIULIA	0	2	0	1	0
EMILIA ROMAGNA	0	0	2	0	0
<b>NORD-ORIENTALE</b>	<b>0</b>	<b>4</b>	<b>5</b>	<b>1</b>	<b>0</b>
TOSCANA	0	2	3	0	0
UMBRIA	0	0	1	0	0
MARCHE	0	1	0	0	0
LAZIO	0	0	3	0	0
<b>CENTRO</b>	<b>0</b>	<b>3</b>	<b>7</b>	<b>0</b>	<b>0</b>
ABRUZZO	0	0	2	1	0
MOLISE	0	0	0	0	0
CAMPANIA	2	1	4	0	1
PUGLIA	1	1	5	0	0
BASILICATA	0	0	1	0	0
CALABRIA	1	2	3	0	1
<b>SUD</b>	<b>4</b>	<b>4</b>	<b>15</b>	<b>1</b>	<b>2</b>
SICILIA	1	0	0	0	0
SARDEGNA	0	1	0	0	0
<b>ISOLE</b>	<b>1</b>	<b>1</b>	<b>0</b>	<b>0</b>	<b>0</b>
<b>TOTALE NAZIONALE</b>	<b>5</b>	<b>24</b>	<b>38</b>	<b>2</b>	<b>3</b>

**PROSPETTO N. 5.8**  
**ELENCO DEGLI ENTI I CUI AMMINISTRATORI SONO STATI SOSPESI E RIMOSI AI SENSI DELL'ARTICOLO**  
**40 DELLA LEGGE 8 GIUGNO 1990, N. 142.**

REGIONE	ENTE	PR	N. AMMINISTRATORI	SOSPENSIONE	DATA D.M.
PIEMONTE	GRUGLIASCO	TO	1	18/12/93	21/12/93
	LEINI	TO	3	21/01/94	01/02/94
LOMBARDIA	UBIALE CLANEZZO	BG	1	21/08/93	23/08/93
LIGURIA	ALBENGA	SV	1	24/12/90	16/01/91
FRIULI V. GIULIA	TARVISIO	UD	1	03/12/92	18/01/93
LAZIO	CAMPOLI APPENNINO	FR	1	27/01/93	18/02/93
	PROVINCIA DI ROMA	RM	1	01/08/92	13/08/92
	PROVINCIA DI ROMA	RM	1	19/03/93	21/05/93
	PROVINCIA DI ROMA	RM	1	22/04/93	25/05/93
	PROVINCIA DI ROMA	RM	1	03/07/93	27/07/93
	PROVINCIA DI ROMA	RM	1	25/06/93	27/07/93
	BRACCIANO	RM	1	19/03/93	16/04/93
	BRACCIANO	RM	2	19/06/93	09/08/93
	CITAVECCHIA	RM	1	19/03/93	19/04/93
	COLLEFERRO	RM	2	24/11/92	21/12/92
	FORMELLO	RM	2	03/02/93	12/03/93
	GALLICANO NEL LAZIO	RM	1	01/08/92	13/08/92
	GUIDONIA MONTECELIO	RM	2	26/11/92	21/12/92
	LADISPOLI	RM	1	28/06/91	22/08/91
	MENTANA	RM	1	09/12/92	14/01/93
	ROMA	RM	1	14/05/91	23/05/91
	ROMA	RM	1	02/10/92	20/10/92
	ROMA	RM	1	15/02/93	12/03/93
	ROMA	RM	1	03/02/93	12/03/93
	ROMA	RM	1	10/02/93	06/03/93
	ROMA	RM	1	10/03/93	31/03/93
	ROMA	RM	1	20/05/93	02/07/93
	SAN CESAREO	RM	1	01/08/92	24/08/92
	SUBIACO	RM	1	01/08/92	13/08/92
	VELLETRI	RM	1	03/03/93	31/03/93
ABRUZZO	CHIETI	CH	6	23/04/93	05/05/93
	L'AQUILA	AQ	1	18/08/93	15/09/93
	PESCARA	PE	1	02/04/93	26/04/93
	PESCARA	PE	2	31/03/93	26/04/93
	PESCARA	PE	1	08/04/93	11/05/93
	PESCARA	PE	2	22/04/93	11/05/93
CAMPANIA	AQUILONIA	AV	2	12/01/94	01/02/94
	OSPEDALETTO D'ALPINOLO	AV	1	08/07/92	13/08/92
	QUINDICI	AV	2	05/08/91	07/09/91
	SOLOPACA	BN	1	22/05/92	19/06/92
	PROVINCIA DI CASERTA	CE	1	11/03/93	11/05/93
	BELLONA	CE	1	22/07/93	23/07/93
	CALVI RISORTA	CE	1	06/03/93	16/04/93
	CALVI RISORTA	CE	2	26/01/94	01/02/94
	CALVI RISORTA	CE	1	27/01/94	01/02/94
	CAPUA	CE	1	23/07/93	23/08/93
	CAPUA	CE	1	23/07/93	04/09/93
	CASAL DI PRINCIPE	CE	1		13/03/91
	CASALUCE	CE	1	06/04/93	24/05/93
	CASERTA	CE	1	12/11/92	22/12/92
	CASERTA	CE	1	06/02/93	16/04/93
	CASERTA	CE	1	05/02/93	31/03/93
	CASTEL CAMPAGNANO	CE	1	11/05/92	05/06/92
	CASTEL MORRONE	CE	1	08/05/93	15/06/93
	CASTELCAMPAGNANO	CE	1	06/05/93	18/06/93
	CESA	CE	1	04/06/92	06/07/92
	COM. MONTANA MATESE	CE	1	22/09/93	03/11/93
	DRAGONI	CE	2		30/09/91
	FRIGNANO	CE	1		26/11/91
	GALLUCCIO	CE	1	27/05/93	06/07/93



PROSPETTO N. III.5.6

ELENCO DEGLI ENTI I CUI AMMINISTRATORI SONO STATI SOSPESI E RIMOSI AI SENSI DELL'ARTICOLO 40 DELLA LEGGE 8 GIUGNO 1990, N. 142.

REGIONE	ENTE	PR	N. AMMINISTRATORI	SOSPENSIONE	DATA D.M.
	GRAZZANISE	CE	1	06/09/91	18/09/91
	GRAZZANISE	CE	1		30/09/91
	GRICIGNANO D'AVERSA	CE	1	24/11/93	28/12/93
	LUSCIANO	CE	1	11/05/92	15/06/92
	MARCIANISE	CE	2	19/12/91	16/01/92
	MARCIANISE	CE	1	18/12/91	16/03/92
	MARCIANISE	CE	2	19/12/91	16/03/92
	PIETRAMELARA	CE	1	27/05/93	22/07/93
	PIGNATARO MAGGIORE	CE	1		30/09/91
	PIGNATARO MAGGIORE	CE	1	28/05/93	08/07/93
	ROCCAMONFINA	CE	1	28/05/93	27/07/93
	RUVIANO	CE	1		30/09/91
	SESSA AURUNCA	CE	1	17/12/91	16/01/92
	SESSA AURUNCA	CE	1	21/07/93	22/07/93
	S. MARIA CAPUA VETERE	CE	1	14/11/92	22/12/92
	TEANO	CE	1		30/09/91
	VAIRANO PATENORA	CE	1	27/05/93	27/07/93
	VILLA LITERNO	CE	1	25/02/92	23/03/92
	VILLA DI BRIANO	CE	1		30/09/91
	BARANO D'ISCHIA	NA	1	01/12/93	28/12/93
	CASALNUOVO	NA	1	16/04/92	22/05/92
	CASAMARCIANO	NA	2	03/03/93	16/04/93
	NAPOLI	NA	3	14/04/93	06/05/93
	NAPOLI	NA	1	30/04/93	06/05/93
	NAPOLI	NA	2	08/05/93	08/07/93
	MONTICELLI	NA	1	12/12/92	12/03/93
	POGGIOMARINO	NA	1	27/10/90	31/12/90
	SAN GIUSEPPE VESUVIANO	NA	1	11/03/93	16/04/93
	VOLLA	NA	1	17/02/91	27/03/92
	ATENA LUCANA	SA	1	19/07/91	30/09/91
	BATTIPAGLIA	SA	1	06/07/91	27/07/91
	BATTIPAGLIA	SA	1	17/07/91	16/09/91
	CAMEROTA	SA	1	10/04/91	15/05/91
	PAGANI	SA	1	01/07/91	28/08/91
	PALOMONTE	SA	1	28/01/93	27/02/93
	SALA CONSILINA	SA	1	24/11/90	14/03/91
PUGLIA	BARLETTA	BA	2	15/02/93	31/03/93
	BISCEGLIE	BA	5	21/12/93	01/02/94
	GRAVINA IN PUGLIA	BA	1	09/03/93	20/04/93
	RUTIGLIANO	BA	1	16/08/93	24/09/93
	RUVO DI PUGLIA	BA	1	29/06/93	23/08/93
	TERLIZZI	BA	1		23/08/93
	TORRE SANTA SUSANNA	BA	1	12/01/94	01/02/94
	PROVINCIA DI BRINDISI	BR	1	09/01/93	06/04/93
	PROVINCIA DI BRINDISI	BR	1	20/01/94	01/02/94
	BRINDISI	BR	2	15/04/93	15/05/93
	BRINDISI	BR	1	03/07/93	23/08/93
	BRINDISI	BR	1	12/01/94	01/02/94
	FRANCAVILLA FONTANA	BR	1	15/04/93	15/07/93
	SAN PIETRO VERNOTICO	BR	1	17/10/91	15/11/91
	SAN PIETRO VERNOTICO	BR	2	24/08/92	21/09/92
	TORRE SANTA SUSANNA	BR	1	27/12/91	16/01/92
	TORRE SANTA SUSANNA	BR	1	12/01/94	01/02/94
	CARPINO	FG	3	20/12/93	01/02/94
	CASALVECCHIO DI PUGLIA	FG	4	28/01/93	31/03/93
	PROVINCIA DI LECCE	LE	1	10/09/93	03/11/93
	PROVINCIA DI LECCE	LE	1		28/10/93
	LIZZANELLO	LE	1		29/11/93
	MAGLIE	LE	1	17/04/93	08/07/93
	MELENDUGNO	LE	1	10/09/93	03/11/93

**PROSPETTO N. III.5.6**  
**ELENCO DEGLI ENTI I CUI AMMINISTRATORI SONO STATI SOSPESI E RIMOSI AI SENSI DELL'ARTICOLO**  
**40 DELLA LEGGE 6 GIUGNO 1990, N. 142.**

REGIONE	ENTE	PR	N. AMMINISTRATORI	SOSPENSIONE	DATA D.M.	
	MONTERONI DI LECCE	LE	1		30/09/91	
	SCORRANO	LE	1	16/03/93	08/05/93	
	SQUINZANO	LE	1		21/11/92	
	SQUINZANO	LE	1	14/12/91	16/01/92	
	SQUINZANO	LE	1	10/07/93	04/09/93	
	UGENTO	LE	1	07/10/93	10/11/93	
	UGENTO	LE	1	09/09/93	29/10/93	
	PROVINCIA DI TARANTO	TA	1		21/03/92	
	PROVINCIA DI TARANTO	TA	1	16/06/93	09/07/93	
	TARANTO	TA	2		21/03/92	
BASILICATA	BERNALDA	MT	2	15/04/93	01/06/93	
	PROVINCIA DI POTENZA	PZ	1		03/11/93	
	FRANCAVILLA IN SINNI	PZ	1	03/11/93	15/12/93	
	GRUMENTO NOVA	PZ	1		08/10/93	
	MISSANELLO	PZ	1	01/09/93	08/10/93	
	VIGGIANELLO	PZ	1	28/11/93	28/12/93	
CALABRIA	ISOLA CAPO RIZZUTO	CZ	SINDACO E G	18/10/90	19/11/90	
	OLIVADI	CZ	1	08/07/93	02/08/93	
	SAN CALOGERO	CZ	1	14/05/93	27/07/93	
	PROVINCIA DI COSENZA	CS	1		30/09/91	
	CETRARO	CS	1		30/09/91	
	COSENZA	CS	1	20/03/93	16/04/93	
	MALITO	CS	1	01/04/93	15/05/93	
	MANDATORICCIO	CS	1	16/03/93	20/04/93	
	PAOLA	CS	1	08/09/93	08/10/93	
	ROGGANO GRAVINA	CS	2	30/06/93	27/07/93	
	ROSSANO CALABRO	CS	1	16/03/93	16/04/93	
	SCALEA	CS	1		30/09/91	
	AFRICO NUOVO	RC	3	28/11/90	16/01/91	
	PROVINCIA DI REGGIO CALABRIA	RC	5	19/08/92	09/09/92	
	PROVINCIA DI REGGIO CALABRIA	RC	1	24/10/92	23/11/92	
	REGGIO CALABRIA	RC	11	25/07/92	13/08/92	
	CARDETO	RC	1	08/08/92	10/09/92	
	LOCRI	RC	1	15/05/91	22/06/91	
	ROGUDI	RC	1		27/07/93	
	SAN FERDINANDO	RC	1	30/11/91	15/01/92	
	TAURIANOVA	RC	1	25/01/91	13/03/91	
SICILIA	AGRIGENTO	AG	9	26/08/92	01/09/92	
	PROVINCIA DI AGRIGENTO	AG	1	02/08/93	11/10/93	
	CAMASTRA	AG	1	13/03/93	27/05/93	
	CAMMARATA	AG	1	06/10/93	18/11/93	
	MENFI	AG	1	03/03/93	27/05/93	
	MONTEVAGO	AG	1	14/09/93	10/01/94	
	PORTO EMPEDOCLE	AG	1	20/12/91	16/03/92	
	SCIACCA	AG	1	20/07/93	01/10/93	
	SOMMATINO	CL	1	12/01/94	01/02/94	
	ACIREALE	CT	1	17/12/92	27/01/93	
	CASTEL DI JUDICA	CT	1	30/12/91	18/01/92	
	MASCALI	CT	3	14/04/92	23/05/92	
	SALUZZO	CN	1	01/10/93	03/11/93	
	PIAZZA ARMERINA	EN	1	04/03/93	31/03/93	
	CONDRO'	ME	1	02/08/92	06/07/92	
	PATTI	ME	1	25/01/91	16/03/91	
	SAN FRATELLO	ME	1	06/04/93	16/06/93	
	BAUCINA	PA	1	27/10/90	19/11/90	
	POLLINA	PA	1	06/10/91	23/10/91	
	SARDEGNA	BONORVA	SS	1		01/02/94
		GIAVE	SS	1		01/02/94
		OSILO	SS	1		29/12/93

PROSPETTO N. III.5.7  
 COMUNI CHE HANNO DICHIARATO IL DISSESTO A NORMA DEL D.L. N. 86 DEL 1989.  
 (SITUAZIONE AL 31 DICEMBRE 1993).

REGIONI	N COMUNI	NUMERO COMUNI CHE HANNO SEGNALETO DIFFICOLTA' FINANZIARIA	NUMERO DI COMUNI DISSESTATI UFFICIALMENTE. PIANI PRESENTATI	NUMERO DI COMUNI DISSESTATI UFFICIALMENTE. PIANI ESAMINATI	% DI DISSESTI SUL TOTALE DEI COMUNI	% DI DISSESTI SUI COMUNI IN DIFFICOLTA'
PIEMONTE	1208	50	5	4	0,41	10
VALLE D'AOSTA	74	0	0	0	0	0
LOMBARDIA	1546	87	12	11	0,78	13,8
TRENTINO A. ADIGE	0	0	0	0	0	0
VENETO	582	45	6	5	1,03	13,3
FRIULI V. GIULIA	218	9	0	0	0	0
LIGURIA	235	18	3	3	1,28	16,7
EMILIA ROMAGNA	341	76	6	6	1,76	7,9
TOSCANA	287	93	5	4	1,74	5,4
UMBRIA	92	17	4	4	4,35	23,5
MARCHE	248	81	4	4	1,63	4,9
LAZIO	377	125	22	15	5,84	17,9
ABRUZZO	305	32	12	11	3,93	37,5
MOLISE	136	37	13	10	9,56	35,1
CAMPANIA	551	142	83	61	15,06	58,5
PUGLIA	257	60	35	32	13,62	58,3
BASILICATA	131	78	14	10	10,69	17,9
CALABRIA	409	174	110	92	28,89	63,2
SICILIA	390	45	12	8	3,08	26,7
SARDEGNA	376	82	2	2	0,53	2,4
TOTALE NAZIONALE	7763	1251	348	282	4,48	27,8

Fonte: Relazione generale sulla situazione economica del paese. Anno 1993.

**PROSPETTO N. III.5.8**  
**TRASFERIMENTI FINANZIARI DELLO STATO ALLE AMMINISTRAZIONI COMUNALI. GRADUATORIA IN**  
**ORDINE DECRESCENTE DEL RAPPORTO FRA TOTALE CONTRIBUTI PER INVESTIMENTI E**  
**TRASFERIMENTI CORRENTI 1992. (IMPORTI IN MILIONI DI LIRE).**

REGIONI	CONTR. INVEST.	TRASFERIMENTI	% CONTRA
EMILIA ROMAGNA	857.661	1.677.222	51,1%
MARCHE	279.115	568.597	49,1%
LAZIO	1.154.132	2.388.778	48,3%
LOMBARDIA	1.666.965	3.457.159	48,2%
TOSCANA	763.282	1.633.442	46,7%
LIGURIA	376.258	823.782	45,7%
VENETO	700.026	1.584.054	44,2%
ABRUZZO	194.640	483.947	40,2%
PIEMONTE	715.265	1.819.915	39,3%
UMBRIA	139.363	360.182	38,7%
MOLISE	44.463	123.757	35,9%
FRIULI VENEZIA GIULIA	165.205	474.846	34,8%
SARDEGNA	192.886	648.889	29,7%
BASILICATA	82.509	287.071	28,7%
CALABRIA	247.425	918.427	26,9%
VALLE D'AOSTA	9.915	40.323	24,6%
PUGLIA	388.499	1.680.266	23,1%
CAMPANIA	566.276	2.970.044	19,1%
SICILIA	411.723	2.275.278	18,1%

Fonte: Ministero dell'Interno.

PROSPETTO N. III 5.9  
ANALISI PER REGIONE DELLE SPESE CORRENTI PRO CAPITE DEI COMUNI - ANNO 1992 (IMPORTI IN LIRE).

REGIONI	COMUNI CAPOLUOGO				COMUNI NON CAPOLUOGO			
	SPESA PRO CAPITE	RAPP. % CON LA MEDIA NAZIONALE	SPESA PRO CAPITE MINIMA	SPESA PRO CAPITE MASSIMA	SPESA PRO CAPITE	RAPP. % CON LA MEDIA NAZIONALE	SPESA PRO CAPITE MINIMA	SPESA PRO CAPITE MASSIMA
PIEMONTE	1.390.699	96,7	982952	1514507	708645	85,7	394.976	3.401.247
VALLE D'AOSTA	1.138.705	79,1	1138705	1138705	1183656	143,2	604.453	4.935.717
LOMBARDIA	1.943.269	135,1	977181	2249969	841501	101,8	427.086	4.117.733
TRENTINO A. ADIGE	1.558.780	106,3	1332220	1789276	1137640	137,6	516.528	4.156.945
VENETO	1.331.618	92,6	920985	1713673	718466	86,9	412.086	3.131.494
FRIULI VENEZIA GIULIA	1.226.893	85,3	1045154	1364214	859331	103,9	500.887	8.532.206
LIIGURIA	1.278.093	88,8	942561	1367115	932899	112,8	504.418	33.868.865
EMILIA ROMAGNA	1.351.295	93,9	1137267	1507569	1121544	135,6	538.652	2.478.178
TOSCANA	1.378.245	95,8	1027272	1699323	984238	119	521.051	2.755.863
UMBRIA	1.111.531	77,3	939987	1236632	969737	117,3	561.068	2.046.976
MARCHE	1.147.032	79,7	1060690	1224720	962196	116,4	464.977	11.338.786
LAZIO	1.650.369	114,7	756429	1718963	784256	94,9	430.415	3.701.418
ABRUZZO	987.147	68,6	856576	1045653	752048	91	404.415	2.819.262
MOLISE	991.062	68,9	868220	1043255	782525	94,6	306.946	1.660.910
CAMPANIA	1.477.196	102,7	957836	1545604	719757	87,1	377.554	9.137.826
PUGLIA	948.040	65,9	844622	995023	657751	79,6	428.699	5.119.803
BASILICATA	1.178.696	81,9	805120	1477953	792338	95,8	480.094	1.890.788
CALABRIA	945.729	65,7	897955	1033406	765178	92,5	485.127	1.912.462
SICILIA	139.895	97,2	1014147	1735413	855367	103,5	568.911	2.921.892
SARDEGNA	1.216.705	84,6	964739	1435959	790186	95,6	307.871	2.312.816
TOTALE NAZIONALE	1.438.743	100	756429	2249969	826827	100	306.946	11.338.786

Fonte: Ministero dell'Interno.

PROSPETTO N. III.5.10  
 ENTI LOCALI: SITUAZIONE DEBITORIA A BREVE E LUNGO TERMINE AL 1° GENNAIO DI CIASCUN ANNO.  
 (IMPORTI IN MILIONI DI LIRE).

ANNI	PROVINCE		COMUNI CAPOLUOGO		ALTRI COMUNI		COMUNITA' MONTANE		TOTALE	
	IMPORTO	VARIAZIONI %	IMPORTO	VARIAZIONI %	IMPORTO	VARIAZIONI %	IMPORTO	VARIAZIONI %	IMPORTO	VARIAZIONI %
1982	2.698.610	17	9.369.165	19,8	8.028.481	24,8			20.096.256	21,3
1983	3.184.954	18	11.739.873	25,3	10.172.893	26,7			25.097.720	24,9
1984	3.835.625	20,4	15.037.448	28,1	12.415.377	22			31.288.450	24,7
1985	4.516.799	17,8	17.404.542	15,7	15.789.652	27,2			37.710.993	20,5
1986	5.085.890	12,6	19.001.631	9,2	20.553.931	30,2			44.641.452	18,4
1987	5.749.310	13	20.803.779	9,5	24.807.031	20,7			51.360.120	15,1
1988	6.254.222	8,8	21.818.458	4,9	27.016.890	12,9			55.089.570	9,2
1989	6.709.932	7,3	24.040.450	10,2	31.067.385	10,9	73.438		61.891.205	10,3
1990	7.155.738	6,6	27.089.933	12,6	33.891.380	9,1	146.444	99,4	68.263.495	10,3
1991	7.197.231	0,6	26.832.793	-0,9	35.387.496	4,4	129.768	-11,4	69.547.288	1,9
1992	7.343.536	2	27.445.925	2,3	35.154.523	-0,7	139.880	7,8	70.083.864	0,8

Fonte: Relazione generale sulla situazione economica del Paese. Anno 1992.

PROSPETTO N. III.5.11  
 ENTI LOCALI: SITUAZIONE DEBITORIA A BREVE E LUNGO TERMINE AL 1° GENNAIO DI CIASCUN ANNO SUDDIVISA PER  
 CATEGORIE DI PRESTITI. (IMPORTI IN MILIONI DI LIRE).

ANNI	ESECUZIONE OO. PP.		ALTRI SCOPPI		ANTICIPAZIONI PROVVISORE		TOTALE	
	IMPORTO	VARIAZIONI %	IMPORTO	VARIAZIONI %	IMPORTO	VARIAZIONI %	IMPORTO	VARIAZIONI %
1982	18.351.546	23,6	1.508.293	11,1	236.417	-32,3	20.096.256	21,3
1983	22.861.779	24,6	1.700.973	12,8	534.988	126,3	25.097.720	24,9
1984	29.004.009	26,9	1.779.508	4,6	504.933	-5,6	31.288.450	24,7
1985	35.120.379	21,1	2.220.803	24,8	370.011	-26,7	37.710.983	20,5
1986	40.627.731	15,7	3.671.317	65,3	342.404	-7,5	44.641.452	18,4
1987	46.953.430	15,6	4.179.803	13,9	226.887	-33,7	51.360.120	15,1
1988	51.629.388	1	4.171.148	-0,2	289.034	27,4	56.089.570	9,2
1989	56.765.839	9,9	4.895.437	17,4	228.929	-20,4	61.891.205	10,3
1990	62.950.033	10,9	4.996.142	2,1	317.320	38	68.263.495	10,3
1991	62.988.626		6.287.424	25,8	291.238	-8,2	69.547.288	1,9
1992	63.666.413	1,1	6.119.472	-2,7	297.979	2,3	70.083.864	0,8

Fonte: Relazione generale sulla situazione economica del Paese. Anno 1992.

PROSPETTO N. III.5.12  
 EDILIZIA SOVVENZIONATA-LEGGE 67/68-ART. 22 -COMMA 2-6° BIENNIO 1988-89 - 1 TRANCHE  
 (IMPORTI IN MILIONI DI LIRE).

REGIONI	RIPARTIZIONE FONDI	IMPEGNI ASSUNTI DAL C.E.R. SU PROG.	FINANZIAMENTI PROGRAMMATI DALLE REGIONI PER:		EROGAZIONI		% COSTRUZIONI	% ACQUISTO
			N.C.-R.E.	ACQUISTO	N.C.-R.E.	ACQUISTO		
PIEMONTE	57.352	57.352	57.352		52.020		90,7	
VALLE D'AOSTA	1.490	1.490	1.490		658		44,2	
LOMBARDIA	110.844	110.844	110.844		70.629		63,7	
PROV. AUT. TRENTO	25.765	25.765	25.765					
PROV. AUT. BOLZANO	29.110	29.110	29.110		29.110		100	
VENETO	51.664	51.664	51.664		23.355		45,2	
FRIULI V. GIULIA	20.099	20.099	20.099		15.063		74,9	
LIGURIA	23.118	23.118	23.118		18.928		81,9	
EMILIA-ROMAGNA	44.043	44.043	44.043		28.309		64,3	
TOSCANA	42.471	42.471	42.471		12.773		30,1	
UMBRIA	10.725	10.725	10.725		8.666		81	
MARCHE	17.479	17.479	17.224	255	17.011		98,8	
LAZIO	170.057	170.057	155.000	15.057	38.879		25,1	
ABRUZZO	65.427	65.427	65.427		28.102		43	
MOLISE	24.257	24.257	24.257					
CAMPANIA	297.346	297.346	297.346		43.259		14,5	
PUGLIA	222.811	222.811	222.811		14.628		6,6	
BASILICATA	46.332	46.332	46.332		20.510		44,3	
CALABRIA	158.670	158.670	158.670		4.050		2,6	
SICILIA	294.957	294.957	285.555	9.401	42.194		14,8	
SARDEGNA	94.045	94.045	94.045		68.878		73,2	
<b>TOTALE</b>	<b>1.808.062</b>	<b>1.808.062</b>	<b>1.783.348</b>		<b>537.042</b>		<b>30,1</b>	

Fonte: Relazione generale sulla situazione economica del Paese. Anno 1993.



PROSPETTO N. III.5.13

**STATO DI ATTUAZIONE DEI PROGRAMMI DI EDILIZIA AGEVOLATA AL 31 DICEMBRE  
(IN MILIARDI DI LIRE)**

LEGGI DI FINANZIAMENTO	Contributi assegnati (annualità)	Limiti di impegno depositati c/o cassa dd.pp. al 31-12-92	Erogazioni effettuate al 31-12-92
<b>Legge 457/78:</b>			
- 1° biennio 78-79:			
art. 36	133	1.928	1.297
art. 37 (ed. rurale)	28	428	59
art. 38 (compl.)	20	320	215
- 2° biennio 80-81:			
art. 36	133	1.662	756
- 3° biennio 82-83:			
art. 36	157	1.268	472
- 4° biennio 84-85:			
art. 36	219	1.862	358
- 5° biennio 86-87:			
art. 36	237	1.083	297
<b>Legge 87/88:</b>			
art. 22, comma 3			
- 6° biennio 88-89	238	903	49
- 7° biennio 90-91	95	285	3
<b>Legge 457/78:</b>			
art. 3, lett. q)	29	229	61
<b>Legge 179/92:</b>			
art. 2, comma 2; art. 6, commi 11 e 16	345	345	171
<b>Legge 94/82:</b>			
art. 1, comma 4 (magg. oneri)	133	1.399	326
<b>Legge 179/92:</b>			
art. 2-6	—	64	64
<b>TOTALE</b>	<b>1.767</b>	<b>11.776</b>	<b>4.128</b>

PROSPETTO N. III.5.14

MUTUI ENTI LOCALI (Ordinari + Leg. Spec. Fon. Cassa) DAL 01/01 AL 31/12/1992 (Importi in milioni di lire)

	Domande		Adesioni		Relazioni		Concessioni		Dom. non accorte		Erogazioni	
	Quan.	Importo	Quan.	Importo	Quan.	Importo	Quan.	Importo	Quan.	Importo	Quan.	Importo
<b>SEZIONE 3</b>												
<b>GEST. PRINCIPALE+EDILIZIA</b>												
Ed. pubblica locale	642	412.951	577	586.558	625	461.423	620	453.634	149	91.148	6.272	471.352
Ed. sociale	3.995	1.366.251	1.045	418.964	776	355.064	781	358.263	166	73.731	10.363	907.027
Scuole e palestre	13	4.186	10	2.276	8	1.360	11	1.515	2	549	163	7.229
Asili Nido	1.276	638.715	182	64.820	301	126.401	333	140.508	161	53.414	1.932	298.601
Altre opere ed. sociale	732	213.217	828	272.695	863	252.683	860	258.838	272	180.070	8.606	401.120
Impianti e attrezz. ricr.												
Op. igien. e sanitarie	3.491	552.738	2.562	398.022	3.792	484.156	3.105	404.261	55	50.114	17.660	647.482
Fognature	275	82.364	199	33.658	339	48.461	297	46.547	14	26.498	1.804	134.070
Impianti di depurazione	987	288.726	793	204.782	989	286.203	891	249.232	61	34.578	5.155	362.917
Altre opere igien. sanitarie	1.216	183.643	862	127.384	1.265	140.253	1.032	122.350	22	18.696	6.039	203.811
Op. marit., Lacunari, Fluv.												
Opere idriche	876	162.782	588	110.614	966	123.208	663	107.152	29	10.107	4.495	193.121
Acquedotti	6	5.276	2	1.721	3	2.328	3	2.328	2	1.028	86	6.991
Altre opere idriche												
Viabilità e trasporti	2.152	664.068	2.408	727.404	2.460	676.006	2.466	671.535	120	75.881	19.390	1.108.222
Strade e ponti	135	615.535	123	351.789	93	173.810	91	172.095	8	3.974	604	299.649
Altre op. viabilità e trasporti	661	420.194	521	105.648	569	129.692	614	130.907	28	16.882	3.827	202.055
Energia	482	161.609	486	148.744	573	140.036	567	137.774	71	25.495	8.161	412.965
Opere Pubbliche Varie	294	44.984	273	39.600	257	33.347	262	33.337	28	5.622	528	87.182
Mutui per scopi vari	101	148.774	88	113.776	91	180.620	88	178.702	12	26.171	116	141.016
Passività	1	1.660							1	1.660	47	11.216
Ed. Economica e popolare												
Anticipazioni												
Finanziamenti speciali												
Opere Plurime												
<b>TOTALE</b>	<b>17.337</b>	<b>5.960.015</b>	<b>11.567</b>	<b>3.716.397</b>	<b>13.880</b>	<b>3.575.969</b>	<b>12.754</b>	<b>3.488.997</b>	<b>1.221</b>	<b>697.618</b>	<b>92.465</b>	<b>5.892.837</b>

Fonte: Cassa DD.PP.

PROSPETTO N. III.5.15

MUTUI ENTI LOCALI (Ordinari + Leg. Spec. Fon. Cassa) DAL 01/01 AL 31/12/1992 (Importi in milioni di lire)

SEZIONE 1 MUTUI ORDINARI	Domande		Adesioni		Relazioni		Concessioni		Dom. non accollate		Erogazioni	
	Quan.	Importo	Quan.	Importo	Quan.	Importo	Quan.	Importo	Quan.	Importo	Quan.	Importo
Mutui senza classe mutuo	292	118.191	7.247	2.480.659	7.416	2.220.750	7.467	2.223.869	725	426.695	61.196	3.747.412
Mutui ordinari	7.095	2.831.068									2.723	50.731
Fondo classe -A- 1981-85											16.553	450.327
Fondo cl. -A- 1986 e seg.	5.041	540.235	3.265	286.165	5.404	448.713	4.258	346.236	46	6.221	7	176
Disavanzi e passività	2	11.875							2	11.875		
<b>TOTALE MUTUI ORDINARI</b>	<b>12.430</b>	<b>3.501.369</b>	<b>10.512</b>	<b>2.768.824</b>	<b>12.880</b>	<b>2.669.463</b>	<b>11.725</b>	<b>2.570.135</b>	<b>773</b>	<b>444.991</b>	<b>80.478</b>	<b>4.248.646</b>
<b>RIPARTIZIONE DEI MUTUI</b>												
<b>ORDINARI PER GR. OPERA</b>												
Ed. Pubblica Locale	594	242.609	512	142.803	598	175.390	595	168.351	149	91.146	5.822	325.436
Scuole e Palestre	862	492.963	725	341.516	749	337.269	754	334.820	90	51.486	6.845	443.753
Asili Nido	12	4.109	10	2.278	8	1.380	11	1.515	2	549		7.229
Altre opere ed. sociale	237	104.827	156	62.097	168	53.146	167	51.709	39	13.932	1.599	102.216
Impianti e attrez. ricr.	482	135.962	465	123.191	442	106.337	446	110.449	81	30.258	4.046	231.901
Fognature	3.489	552.121	2.562	398.022	3.791	483.856	3.105	404.261	55	50.114	17.395	639.331
Impianti di depurazione	271	79.480	186	32.518	339	48.461	297	46.547	13	25.920	1.660	111.851
Altre opere igien. sanit.	968	228.078	776	161.274	955	172.044	882	171.860	57	17.118	4.527	255.671
Acquedotti	1.218	183.643	862	127.364	1.265	140.253	1.032	122.350	20	18.383	6.016	200.270
Altre opere idriche	875	162.682	588	110.614	866	123.208	693	107.152	21	6.489	4.321	155.653
Op. Merit., Lacunali, Fluv.	6	5.278	2	1.721	3	2.326	3	2.326	2	1.028		6.991
Strade e Ponti	2.151	862.361	2.382	687.907	2.414	619.010	2.427	621.862	120	75.881	18.163	954.966
Altre opere viabilità	116	341.357	116	335.604	89	172.942	89	171.677	7	2.951	750	257.967
Energie	425	101.247	477	90.847	495	96.829	512	96.436	25	16.267	3.733	161.354
Opere Pubbliche Varie	476	158.418	470	126.673	529	134.002	536	133.196	66	24.828	5.029	305.839
Mutui per scopi vari	239	29.708	191	22.490	199	22.992	206	23.596	22	3.054	520	86.909
Passività	10	15.164							3	11.908	7	176
Ed. Economica e popolare	1	1.660							1	1.660	15	520
Anticipazioni											12	567
Finanziamenti speciali												
Opere Plurime												
<b>TOTALE</b>	<b>12.430</b>	<b>3.501.365</b>	<b>10.512</b>	<b>2.768.819</b>	<b>12.880</b>	<b>2.669.457</b>	<b>11.725</b>	<b>2.570.129</b>	<b>773</b>	<b>444.984</b>	<b>80.479</b>	<b>4.248.640</b>

Fonte: Cassa DO PP.

PROSPETTO N. III.5.16

MUTUI ENTI LOCALI (Ordinari + Leg. Spec. Fon. Cassa) DAL 01/01 AL 31/12/1992 (importi in milioni di lire)

	Domande		Adesioni		Relazioni		Concessioni		Dom. non accolte		Erogazioni	
	Quan.	Importo	Quan.	Importo	Quan.	Importo	Quan.	Importo	Quan.	Importo	Quan.	Importo
<b>SEZIONE 2</b>												
LEGGI SPEC. FONDI CASSA												
Fon. op. antinquinamento	2	616	1	1.140	1	300					416	13.255
Fon. ed. giud. e carc.	48	170.342	65	453.755	52	285.845	50	285.085			551	143.807
Fon. prov. terremotate											37	11.282
Metallizz. Sud (00+integr.)	2	98	44	14.801	104	32.863	102	32.470			44	14.287
Ed. Scolastica L.488-1986	1	374	2	450	4	7.170	3	6.820			1.049	200.296
Ed. Scolastica L.488-1987	1	79	3	5.642							690	107.154
Ed. Scolastica L.488-1988	2	4.124	14	7.312	15	10.180	14	15.410			1.019	127.250
Ed. Scol. L.488 Res. 86-88												
Ed. Scolastica L.430/91	3.294	888.255	323	66.177	2	116					98	20.775
Denari inalt. 85(ST. +E.Loc.)											1	100
Denari maltempo 1987												
Denari maltempo 1988	3	2.629	6	18.281	4	2.560	1	99			148	13.501
Metropolitane											3	69
Cogian.En.Calore 86+87/89											50	26.432
Dianv.Az. Tresp.(20% Com)	21	19.579	23	11.886	38	107.478	37	108.288			82	90.908
Imp. sportivi (Mond. 90)											18	2.135
Inf. (Mond.90) art. 5/3											41	28.718
Inf. (Mond.90) art. 5/5											81	13.787
Strut. Tecnolog.-Mond. 90											6	723
Imp. Sportivi (87+88)	22	7.374	88	25.910	162	41.100	176	46.436			1.477	159.313
Imp. Sportivi an.rif.=89	217	66.864	275	123.592	259	105.245	258	101.953			47	6.162
Scanditi edifici	3	2.504									3	888
Strutture antincendio			1	200							623	25.139
Imp. depuraz. crisi idr.	1	100									171	13.837
Aree rischio Amb. -Protab.											55	31.180
Aree rischio Amb. -Depur.											40	14.834
Protezione ambiente											5	240
Barriere Architet. 1988	1	457	1	101	3	361	5	675			325	9.855
Barriere Architet. 1989			11	1.963	51	4.577	61	5.304			619	10.924
Smaltimento rifiuti	20	70.620	17	43.488	14	94.159	9	77.371			540	104.211
Costruzione Parcheggi	18	109.446	7	16.165	4	868	2	418			1	1.023
Progetti Informativi	54	14.975	82	17.109	58	10.354	56	9.739			6	2.568
Strade prov. (90+10)% 88			6	8.858	6	13.132	5	10.738			924	101.809
Strade prov. (90+10)% 89	1	1.727	20	30.738	39	43.792	33	38.843			243	41.324
Mutui magg. oneri espropri	866	512.280	1	112	131	72.962	166	88.800			347	183.812
F. FF.SS.1.910/86 a.2 c3											114	38.227
Dianv. C.R.I. (l. 23/89)												
Ris. Enti dissestati	70	114.030	65	101.890	53	73.142	51	70.403			18	9.739
Anticipazioni Fon. Cassa	259	492.149									448	252.630
Totale parziale	4.907	2.478.622	1.055	949.570	1.000	906.204	1.029	898.862			11.965	1.644.184

Fonte: Cassa DD.PP.

PROSPETTO N. III.5.17

MUTUI ENTI LOCALI (Ordinari + Leg. Spec. Fon. Cassa) DAL 01/01 AL 31/12/1992 (importi in milioni di lire)

	Domande		Adesioni		Relazioni		Concessioni		Dom. non scotte		Erogazioni	
	Quan.	Importo	Quan.	Importo	Quan.	Importo	Quan.	Importo	Quan.	Importo	Quan.	Importo
Piemonte	2.527	547.481	1.915	349.742	2.210	308.192	2.037	292.119	120	31.552	12.310	556.798
Valle D'Aosta	64	8.848	38	4.844	74	6.921	72	7.024	5	825	163	8.161
Liguria	499	202.517	393	190.164	423	206.587	375	203.393	24	8.077	2.607	218.342
Lombardia	2.780	804.367	1.956	581.755	2.395	564.199	2.179	526.838	183	104.079	14.532	907.733
Prov. Aut. Trento	331	57.893	217	31.259	299	32.453	287	32.999	20	6.525	962	47.829
Prov. Aut. Bolzano	210	89.965	131	53.649	85	29.434	27	22.754	3	1.119	601	60.513
Veneto	1.101	462.728	880	320.367	1.118	341.214	1.042	331.804	77	59.971	8.306	438.404
Friuli V. Giulia	455	132.146	360	89.810	455	100.855	425	96.136	46	23.403	2.915	151.074
Emilia Romagna	1.048	394.930	780	249.416	845	244.651	801	236.359	95	42.601	6.496	526.894
Umbria	360	88.586	218	53.180	241	48.756	234	53.047	28	4.992	1.718	88.663
Toscana	812	304.847	548	170.754	603	178.473	591	180.967	44	24.597	4.884	321.828
Marche	771	213.150	549	123.493	569	121.257	528	116.538	59	14.677	3.353	182.918
Lazio	519	528.169	334	225.853	427	114.450	377	105.467	40	47.612	2.666	355.822
Abruzzo	803	134.186	461	82.895	558	89.657	525	91.348	55	19.164	3.205	159.533
Molise	235	38.553	148	22.498	174	25.505	162	26.447	17	3.714	1.185	46.860
Campania	998	439.354	795	430.293	957	448.002	907	449.310	105	72.405	7.024	467.655
Puglia	809	407.578	380	166.812	431	191.007	408	193.609	64	27.767	5.563	362.604
Basilicata	302	68.346	173	42.748	249	48.733	228	46.903	33	16.573	1.421	71.190
Calabria	1.029	278.282	504	151.315	646	144.008	578	130.551	64	33.772	3.852	203.896
Sicilia	476	452.742	172	185.948	292	138.749	222	127.919	43	95.841	3.355	337.460
Sardegna	708	197.131	323	94.208	498	122.104	437	119.993	57	26.809	3.262	228.975
TOT. ITALIA CENTRO-NORD	11.477	3.823.627	8.319	2.444.086	9.744	2.297.442	8.975	2.205.445	744	370.030	61.313	3.962.977
TOT. ITALIA MERID.-ISOLE	5.358	2.017.172	2.956	1.176.718	3.805	1.207.765	3.465	1.186.390	438	296.045	28.867	1.878.496
TOTALE NAZIONALE	16.835	5.840.799	11.275	3.620.804	13.549	3.505.207	12.440	3.391.825	1.182	666.075	90.180	5.741.473

Fonte: Cassa DD.PP.

PROSPETTO N. III.5.18

CASSA DEPOSITI E PRESTITI - ATTIVITA' PROPRIA: MUTUI (importi in milioni di lire)

DESCRIZIONE	Plafonds di legge al 31-12/91	Utilizzo al 31-12-91	Concessioni		Erogazioni	
			1991	1992	1991	1992
<b>A) Leggi ordinarie</b>						
- Scuole			358.016	370.664	446.715	459.883
- Opere igieniche			836.071	775.585	900.205	1.051.829
- Opere idriche			295.380	245.403	311.098	372.008
- Opere diverse			1.953.531	1.409.785	2.531.937	2.475.714
<b>TOTALE A)</b>			<b>3.442.998</b>	<b>2.801.437</b>	<b>4.189.955</b>	<b>4.359.534</b>
<b>B) Leggi speciali con i fondi della cassa DD.PP.</b>	2.000.000	1.833.535	700	-	20.120	13.256
- Legge 650/79: Antinquinamento	4.380.000	3.449.170	71.244	285.086	133.882	143.608
- Legge 119/81: Edilizia giudiziaria	755.000	734.155	3.273	-	15.419	11.282
- Legge 874/80, Legge 219/81, Legge 41/86: Terremotati	1.885.000	263.603	14.776	32.471	9.030	14.267
- Legge 784/80: Metanizzazione	-	1.966.691	19.970	6.820	219.812	200.938
- Legge 488/86: Edilizia scolastica 1986	4.000.000	899.245	25.464	-	109.789	107.155
- Legge 488/86: Edilizia scolastica 1987	-	754.690	126.890	15.410	93.546	127.251
- Legge 488/86: Edilizia scolastica 1988	500.000	1.251.435	-	-	35.950	16.000
- Legge 424/85: Danni maltempo 1985 (neve)	1.000.000	794.961	1.700	-	85.014	62.101
- Ord. M. Protez. Civile n. 1585/24-10-1988 Maltempo 1988	100.000	59.111	17.761	99	10.486	13.502
- Legge 51/82: Metropolitane	1.465.000	812.900	-	-	1.687	69
- Legge 910/86: Cogeneraz. energia e calore	201.835	200.411	-	-	27.147	28.563
- Legge 18/87 art. 2: Disav. Aziende Trasp.to (20% Comuni)	900.000	481.346	308.465	108.299	288.968	90.908
- Legge 65/87 art. 1: Impianti sportivi (Mondiali 90)	392.641	392.617	-	-	44.072	2.135
- Legge 205/89 art. 5 c. 3: Infrastrut. (Mondiali 90)	900.000	598.982	-	-	118.452	31.922
- Legge 205/89 art. 5 c. 5: Infrastrut. (Mondiali 90)	1.000.000	481.364	-	-	36.518	13.787
- Legge 556/88 art. 4 c. 2: Servizi Tecnologici per Mondiali 90	35.000	31.467	-	-	14.381	723
- Legge 65/87 e L. 67/88: Impianti Sportivi (87+88)	1.371.543	910.532	215.100	46.436	131.546	159.314
- Legge 289/89: Impianti sportivi 1989	910.000	10.635	9.935	101.953	647	6.263
- Legge 119/87: Scarichi oleifici	170.000	1.703	1.350	-	249	888
- Legge 149/87: Strutture antincendio	300.000	286.333	-	-	41.761	25.140
- Legge 120/87: Imp. depurazione crisi idrica	100.000	70.014	827	-	12.033	13.838
- Legge 67/88 art. 17 c. 19: Aree rischio amb. potab.	100.000	98.973	6.790	-	12.462	31.180
- Legge 67/88 art. 17 c. 18: Aree rischio amb. depur.	180.000	69.709	3.689	-	10.989	14.634
- Legge 67/88 art. 17 c. 16: Protezione ambiente	20.000	16.651	-	-	900	240
- Legge 67/88 art. 29 c. 2: Barriere architettoniche	150.000	113.091	22.785	5.980	21.132	20.781
- Legge 441/87: Smaltimento rifiuti	1.350.000	636.109	54.172	77.372	99.111	104.212
- Legge 67/88 art. 17 c. 41: Mutui strade provinciali	900.000	632.627	312.261	49.581	85.644	143.135
- Legge 458/88: Mutui maggiori oneri espropri	1.800.000	239.749	214.903	88.801	109.891	193.813
- Legge 910/86 art. 2 c. 3: Finanziamenti ferrovie in concessione	500.000	77.734	23.151	59.740	40.624	15.373
- Legge 80/91: Roma capitale metropolitana A	170.000	168.296	168.296	-	121.034	-
- Legge 99/90: R.A.I.	12.000	12.000	12.000	-	12.000	-
- Legge 122/89 art. 3: Parcheggi	750.000	-	-	418	-	-
- Legge 122/89 art. 6: Parcheggi	1.000.000	-	-	-	-	-
- Legge 18/87 art. 2: Disavanzo Aziende Trasporto (80% Regioni)	3.600.000	32.423	-	166.637	18.633	166.637
- Legge 8/90: Passività sanitarie	-	2.914.527	477.828	-	477.828	-
- Legge 6788 art. 17 c. 3: Mutui regionali acquedotti	360.000	334.365	59.742	24.773	27.865	69.117
- Legge 120/87: Danni maltempo 1987 (Regioni)	-	147.365	6.500	-	22.431	16.958
- Legge 144/89 art. 25: Risanamento enti locali diss.ti	-	13.013	7.604	70.404	10.547	49.831
- Legge 250/90: Finanz. Ente cellulosa e carta	-	-	-	-	200.000	-
- Legge 430/91 art. 1: Interventi edilizia scolastica	1.500.000	-	-	-	-	-
- Legge 195/91: Adeguamento impianti depurazione	80.000	-	-	-	-	-
- D.L. 8/18-1-93 s-1/3c: Metanizzazione comuni montani e c. nord	186.500	-	-	-	-	-

PROSPETTO N. III.5.18

CASSA DEPOSITI E PRESTITI - ATTIVITA' PROPRIA: MUTUI (importi in milioni di lire)

DESCRIZIONE	Piafondi di legge al 31-12/82	Utilizzo al 31-12-91	Concessioni		Erogazioni	
			1991	1992	1991	1992
- D.L. 8/18-1-93 art.20/5c. Contamento passiv reg II	-	-	-	404.249	-	404.249
- Altre leggi speciali	-	1.088.761	-	300.000	7.324	119.859
<b>TOTALE B)</b>		<b>22.980.493</b>	<b>2.187.176</b>	<b>1.844.529</b>	<b>2.729.924</b>	<b>2.433.227</b>
C) Leggi speciali con fondi c/c postali: (di cui all'art.3 della Legge 344/85)	7.300.000	6.503.784	-	315.323	-	315.323
- Legge 456/87: Passività sanitarie	1.500.000	1.328.301	7.657	-	347.107	24.420
- Legge 881/86: Prima casa		7.830.085	7.657	315.323	347.107	339.743
<b>TOTALE C)</b>						
D) Leggi speciali con fondi c/c postali:	1.108.215	1.048.820	-	-	2.448	767
- Legge 25/80 art.3 Comuni fondo edilizia 4%	500.000	422.074	29.542	47.506	28.231	66.454
- Legge 899/86 Carenze abitative	240.000	240.000	-	-	1.232	-
- Legge 94/82 art.21 ter. Comune di Roma	1.000.000	108.000	-	-	12.300	54.699
- Legge 526/85 Autostrade	6.351.000	5.751.000	-	-	613.000	-
- Legge 39/82 e seg. Poste	1.600.000	800.000	-	-	200.000	-
- Legge 887/84: Poste	2.800.000	2.300.000	500.000	500.000	600.000	500.000
- Legge 887/84 A S T		10.669.894	529.542	547.506	1.457.211	621.920
<b>TOTALE D)</b>						
E) Leggi con fondi del Tesoro	2.300.000	443.241	127.649	96.396	59.223	78.474
- Legge 44/86 Imprenditorialità giovanile						
F) Leggi speciali con fondi Istituti bancari vari	4.500.000	699.613	208.351	537.660	365.612	138.364
- Legge 910/86: Ferrovie in concessione						
G) Leggi speciali con fondi B E I		1.895	-	-	509	1.150
- Legge 876/73 art.3						
<b>TOTALE GENERALE</b>		<b>42.625.221</b>	<b>6.503.373</b>	<b>6.142.851</b>	<b>9.149.541</b>	<b>7.872.412</b>

Fonte: Relazione generale sulla situazione economica del paese. Anno 1992

PROSPETTO N. III.5.19

MUTUI ENTI LOCALI (Ordinari + Leg. Spec. Fon. Cassa) DAL 01/01 AL 31/12/1982 (Importi in milioni di lire)

TIPI ENTE	Domande		Adesioni		Relazioni		Concessioni		Dom. non accolte		Erogazioni	
	Quan.	Importo	Quan.	Importo	Quan.	Importo	Quan.	Importo	Quan.	Importo	Quan.	Importo
Regioni centro-nord	980	654.410	715	519.739	572	527.761	554	516.341	45	36.968	6.904	810.577
Regioni sud e isole	652	1.410.803	456	1.074.232	461	764.108	453	739.864	69	146.572	7.956	1.488.110
Ammin.ri provinciali	15.386	3.642.963	10.242	2.031.503	12.650	2.127.914	11.557	2.056.017	1.055	469.774	75.712	3.316.143
Comuni capoluoghi prov.	220	132.940	106	77.497	142	141.527	133	141.305	31	25.863	1.597	258.088
Ammin.ri comunali	87	138.885	48	13.432	55	14.365	57	15.475	21	18.427	296	21.953
Comunità montane												
Az. municip. prov. cons.												
Consorzi di bonifica												
Ospedali												
Ordinari diocessani												
I.A.C.P.												
Cooperative edilizie												
Università												
Società												
Az. trasporto in conc.												
Altri enti												
<b>TOTALE</b>	<b>17.337</b>	<b>5.980.021</b>	<b>11.567</b>	<b>3.716.403</b>	<b>13.660</b>	<b>3.575.675</b>	<b>12.754</b>	<b>3.469.002</b>	<b>1.221</b>	<b>697.624</b>	<b>92.465</b>	<b>5.692.819</b>

Fonte: Cassa DD.PP.



**PROSPETTO N. III.5.20**  
**PROGRAMMA STRADE PROVINCIALI**  
**(art. 17, comma 41, L. 67/1986)**

REGIONE	PROVINCIA	Prog. N. A.		Costo (mil.) B.	Finanziam. Cassa (mil.) C.	Mili. concessi D.	Affidam. lavori (n. prog.) E.	Completam. lavori (n. prog.) F.	Comm. Num. termine (n. prog.) G.	Spese (mil.) H.	Avanzamento lavori		Capacità spesa M.	Sospesi N.	Rinviati (giorn.)			Ver. cont. (mil.)			
		Finanziati I.	Iniziati L.								Verificati O.	Contiene P.			Altre Q.	Totale R.	Economici S.	Incompiuti T.			
7	24	NORD	270	240.295	228.764	240	225	196	20	67.575	31,81%	39,28%	29,80%	14.882	5.218	101	135	19.891	478	1.925	
4	14	CENTRO	100	110.717	91.339	90	69	63	16	21.200	14,37%	25,65%	23,29%	5.546	3.650	5	1.108	10.309	609	-	
3	9	SUD	37	64.804	55.912	36	28	28	9	7.280	29,40%	44,41%	13,02%	465	1.054	-	60	1.609	1.032	368	
TOTALE			407	424.816	374.015	375	322	286	45	96.115	26,31%	36,54%	25,70%	20.922	9.922	108	1.304	31.809	2.139	2.311	
14	51																	Milioni:			
																			111,61%		0,6035%


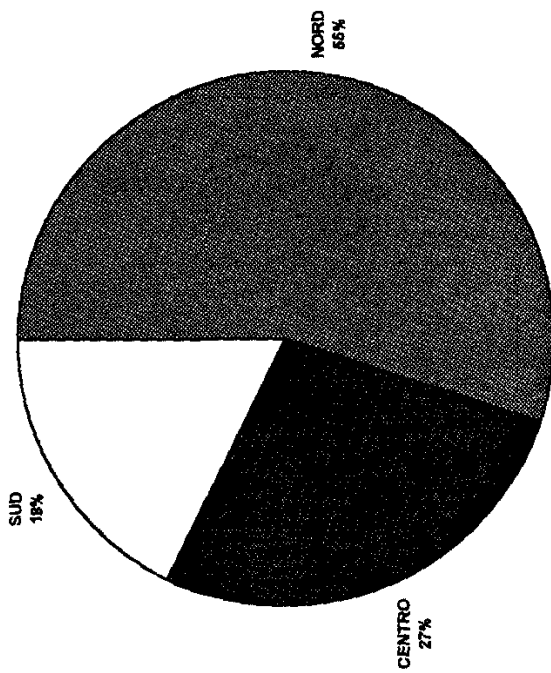
Fonte: Ministero del Bilancio

PROSPETTO N. III 5.21  
 PROGRAMMA STRADE PROVINCIALI  
 (art. 17, comma 41, L. 67/1968)


REPILOGO PER REGIONI	Prog N A	Costo (mil.) B	Fm. Cassa (mil.) C	Mili. concessi D	Affid. lavori (n. prog.) E	Consegna lavori (n. prog.) F	ora. fuori term. (n. prog.) G	Spese (mil.) H	Averbiamento lavori Iniziali		Capacità spese M	Scoperti N	Ritardi (giorni)			Var. cost. (mil.) Economici	
									Finanziari I	Iniziali L			Verbal O	Contenzioso P	Altre Q	Totale R	S B
VALLE D'AOSTA	1	1.200	1.161	1	1	0	0	0	0,00%	0,00%	0,00%	0	0	0	0	0	0
FRILUI	13	25.959	20.959	13	13	9	10.386	0	42,09%	65,49%	49,55%	1.192	0	0	1.192	0	177
PIEMONTE	90	51.121	50.874	83	79	73	15.497	0	42,16%	55,23%	30,44%	5.964	2.676	0	8.670	200	91
LIGURIA	21	13.915	11.103	18	18	12	994	0	23,46%	28,16%	8,66%	70	1.532	0	1.157	43	963
LOMBARDIA	46	60.228	57.719	44	42	39	21.475	7	40,33%	43,26%	37,21%	2.844	240	0	3.064	0	194
VENETO	15	22.103	14.333	14	12	10	3.739	3	42,47%	47,02%	26,09%	1.085	150	0	1.235	164	0
EMILIA ROMAGNA	84	74.679	70.615	76	60	53	15.524	10	31,97%	35,76%	21,96%	3.697	620	101	4.553	11	500
TOSCANA	47	44.946	43.202	46	35	31	14.885	4	39,35%	34,70%	34,45%	4.301	1.143	0	5.504	1	0
UMBRIA	17	11.505	11.505	17	17	17	0	0	0,00%	0,00%	0,00%	406	1.925	0	2.802	0	0
MARCHE	6	12.180	12.180	6	4	3	365	0	7,25%	12,06%	3,00%	0	0	0	0	0	0
LAZIO	30	42.066	24.452	21	13	12	6.010	4	10,89%	36,63%	24,56%	636	502	5	2.003	606	0
MOLISE	12	11.900	11.416	12	12	12	2.715	0	61,91%	61,91%	23,76%	176	844	0	1.022	0	110
PUGLIA	8	23.909	16.853	7	4	4	1.759	6	12,55%	43,11%	10,44%	150	210	0	360	842	276
SICILIA	17	29.095	27.643	17	12	10	2.808	3	13,76%	28,21%	10,15%	167	0	0	227	210	0
TOTALE	407	424.916	374.015	375	322	285	96.115	45	26,31%	36,54%	25,70%	20.922	9.922	106	1.304	2.139	2.311

Fonte: Ministero del Bilancio

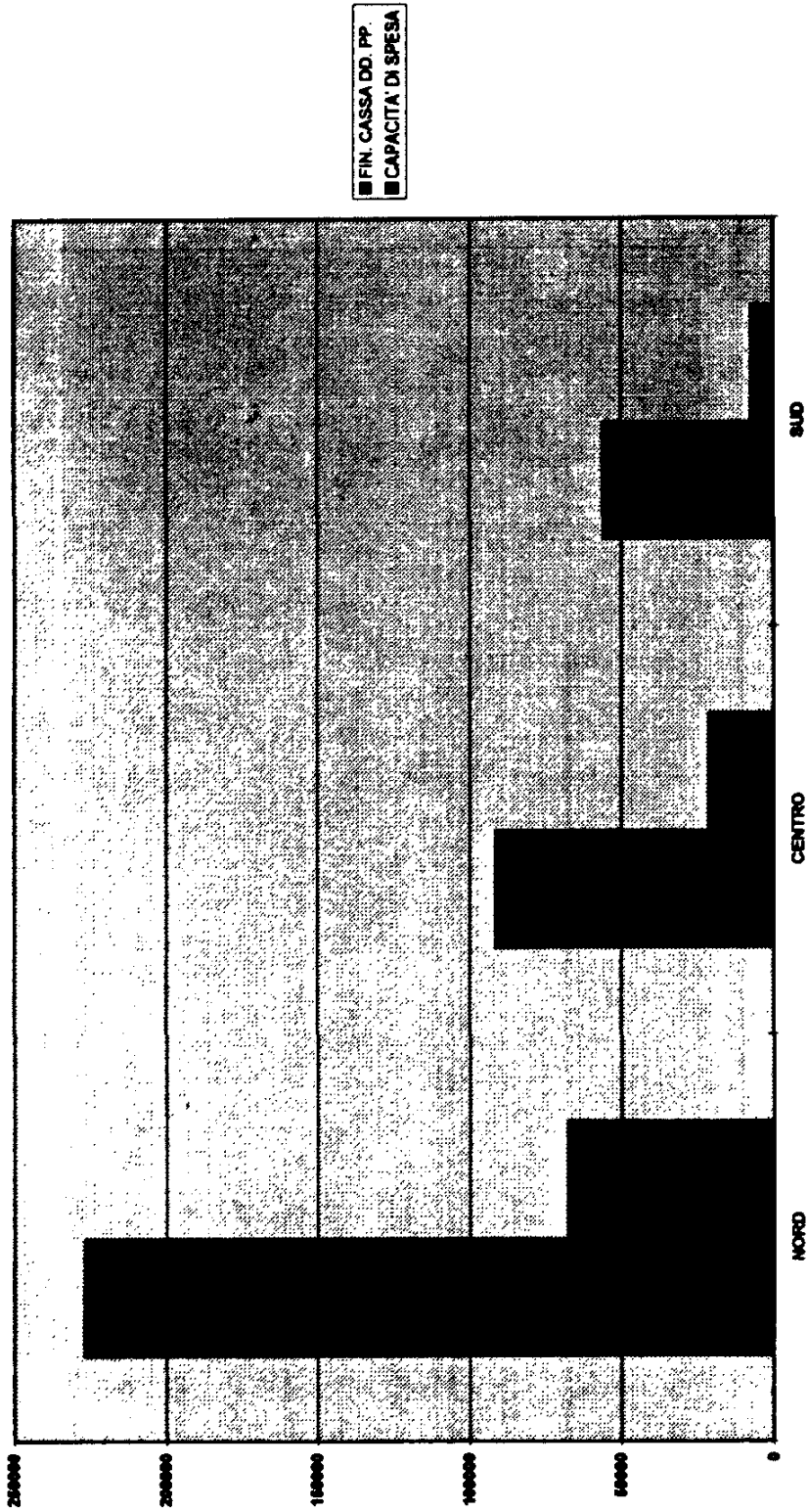
PROSPETTO N. III.5.22: PROGRAMMA STRADE PROVINCIALI (art. 17, comma 41, L. 67/1988) - Risposte per territorio



PROSPETTO N. III.5.23: PROGRAMMA STRADE PROVINCIALI (art. 17, comma 41, L. 57/1988) - Finanziamenti per zona territoriale (in mln. di Lire)

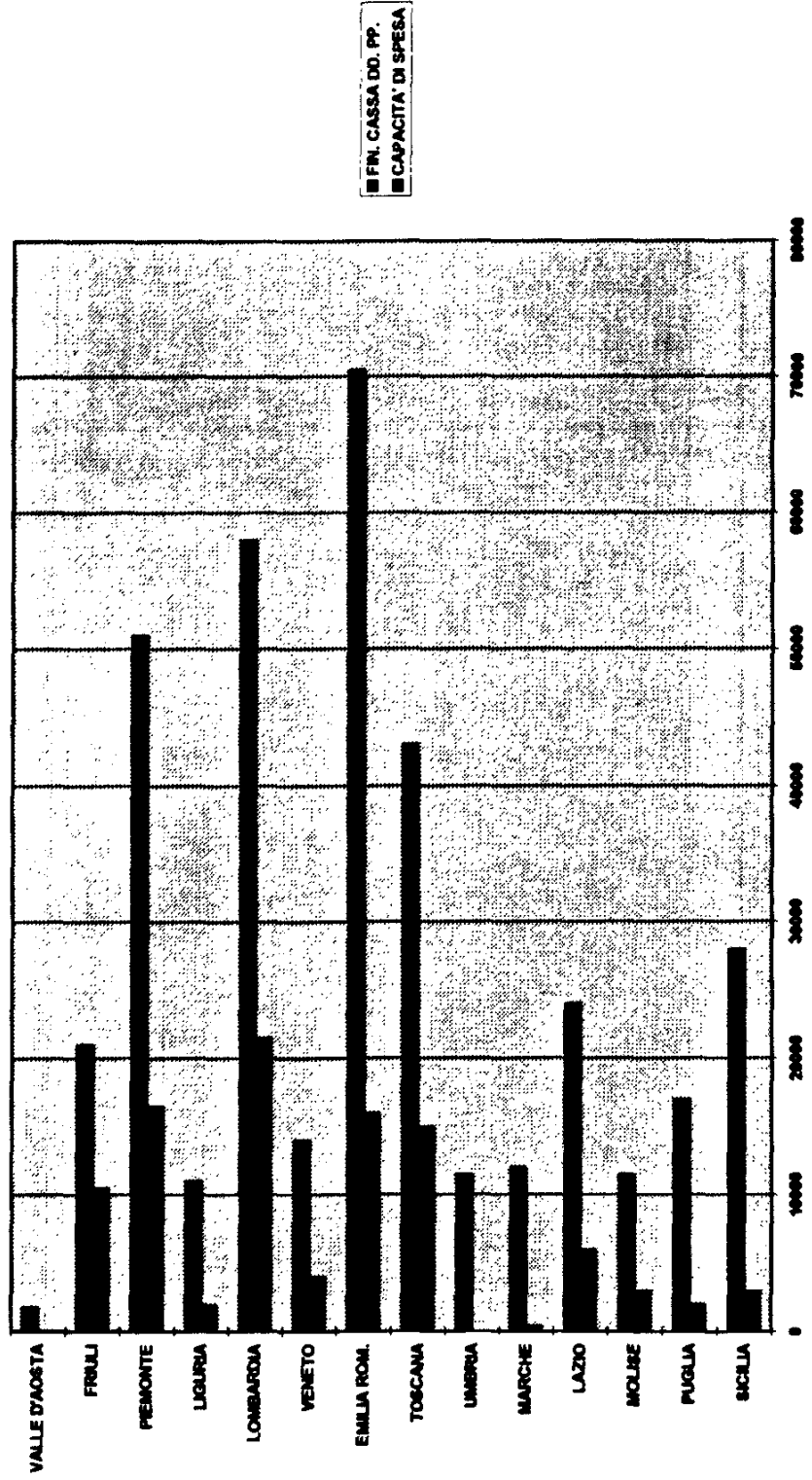


PROSPETTO N. III.5.24: PROGRAMMA STRADE PROVINCIALI (art. 17, comma 41, L. 67/1968) Finanziamenti e capacità di spesa per zone territoriali (in mln. di Lire).

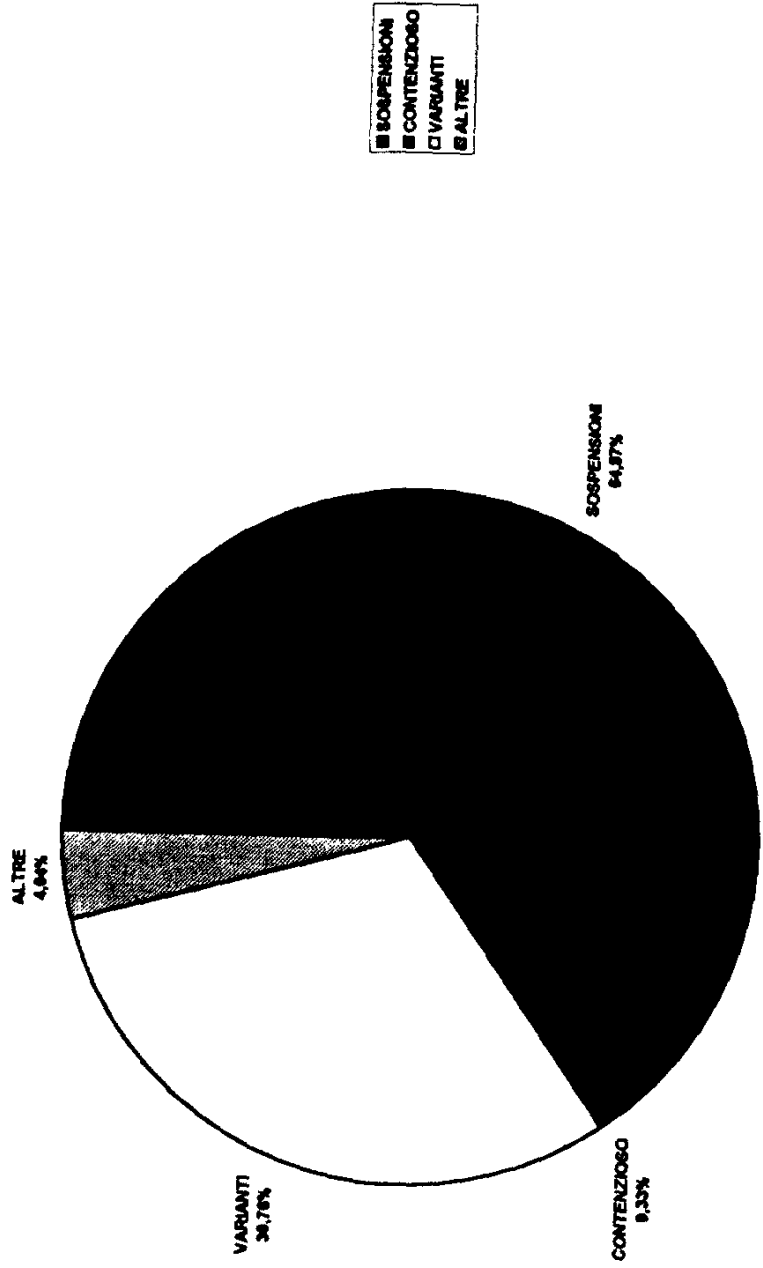


■ FIN. CASSA DD. PP.  
■ CAPACITA' DI SPESA

PROSPETTO N. III.25: PROGRAMMA STRADE PROVINCIALI (art. 17, comma 41, L. 67/1983) - Finanziamenti e capacità di spesa per regioni (in mln. di Lire).



PROGETTO N. M.8.38: PROGRAMMA STRADE PROVINCIALI (art. 17, comma 41, L. 67/1985) -Cause di ritardo: incidenza percentuale.



PROSPETTO N. III.5.27

ACQUEDOTTI NON DI COMPETENZA STATALE (ART. 17 COMMA 38 LEGGE 67/68)  
 RIPARTIZIONE REGIONALE PROGETTI SECONDO OBIETTIVI  
 FISSATO DA DELIBERA CIPE 14.6.88

REGIONI	ELIMINAZIONI E PERDITE	AUMENTO DOTAZIONE IDRICA	DOTAZIONE IDRICA PER MAGGIORE CONSUMO STAGIONALE	COMPLETAM. SCHEMI ACQUEDOTTI	TOTALI PROGETTI
PIEMONTE	3	18	0	2	23
VALLE D'AOSTA	1	0	0	0	1
LOMBARDIA	4	10	0	6	20
TRENTINO A.A.	0	0	0	0	0
VENETO	5	4	0	0	9
FRIULI V. GIULIA	0	0	0	2	2
LIGURIA	5	3	0	0	8
EMILIA ROMAGNA	4	2	0	4	10
TOSCANA	1	4	1	0	6
UMBRIA	1	1	0	2	4
MARCHE	1	1	0	1	3
LAZIO	5	1	0	0	6
ABRUZZO	11	0	0	0	11
MOLISE	1	0	0	1	2
CAMPANIA	11	4	0	0	15
PUGLIA	3	4	0	0	7
BASILICATA	1	3	0	0	4
CALABRIA	9	4	0	0	13
SICILIA	8	7	0	2	17
SARDEGNA	8	0	0	0	8
<b>TOTALE NAZIONALE</b>	<b>82</b>	<b>68</b>	<b>1</b>	<b>20</b>	<b>169</b>

Fonte: Ministero del bilancio



PROSPETTO N. III.5.28

ACQUEDOTTI NON DI COMPETENZA STATALE (ART. 17 COMMA 38 LEGGE 67/88)  
 RIPARTIZIONE REGIONALE DEI COSTI PROGETTUALI E MUTUI CONCESSI  
 RIEPILOGO NAZIONALE AL 31.12.1992

REGIONI	COSTO COMPLESSIVO (mil di lire)	MUTUI CONCESSI			COSTO MEDIO PROGETTO (mil di lire)
		IMPORTO (mil di lire)	NUMERO	% SU COSTO COMPLESSIVO	
PIEMONTE	28.500	23.850	23	90,0%	1.152
VALLE D'AOSTA	1.248	1.122	1	90,0%	1.248
LOMBARDIA	43.288	38.978	20	90,1%	2.183
TRENTO	0	0	0		
BOLZANO	0	0	0		
VENETO	25.625	22.760	9	88,8%	2.847
FRIULI V GIULIA	9.119	7.000	2	76,8%	4.560
LIGURIA	11.440	10.298	8	90,0%	1.430
EMILIA ROMAGNA	28.712	22.758	10	79,3%	2.871
TOSCANA	24.510	22.001	6	89,8%	4.085
UMBRIA	6.617	5.955	4	90,0%	1.654
MARCHE	9.914	9.013	3	90,9%	3.305
LAZIO	41.565	27.509	6	66,2%	6.928
ABRUZZO	14.898	13.533	11	90,8%	1.354
MOLISE	3.870	3.483	2	90,0%	1.935
CAMPANIA	37.879	34.295	15	90,5%	2.525
PUGLIA	33.867	30.399	7	89,8%	4.838
BASILICATA	7.426	6.848	4	92,2%	1.857
CALABRIA	22.353	20.322	13	90,9%	1.719
SICILIA	43.149	38.838	17	90,0%	2.538
SARDEGNA	22.440	20.198	8	90,0%	2.805
<b>TOTALE</b>	<b>414.368</b>	<b>359.154</b>	<b>169</b>		<b>2.452</b>

Fonte: Ministero del Bilancio

PROSPETTO N. III.5.29

ACQUEDOTTI NON DI COMPETENZA STATALE (ART. 17 COMMA 38 LEGGE 87/88)  
 STATO DI REALIZZAZIONE DEI PROGETTI CHE HANNO OTTENUTO LA CONCESSIONE DEL MUTUO  
 DALLA CASSA DD.PP. - RIEPILOGO NAZIONALE AL 31.12.1992

REGIONI	COSTO COMPLESSIVO (min di lire)	MUTUI CONCESSI			EROGAZIONI			NUMERO CONSEGNE LAVORI	AVANZAM. LAVORI		NUMERO PROGETTI ULTIMATI
		IMPORTO (min di lire)	NUMERO RO	% SU COSTO COMPLESSIVO	IMPORTO (min di lire)	NUMERO RO	% SU IMPORTO MUTUO		IMPORTO (min di lire)	% SU COSTO COMPLESSIVO	
PIEMONTE	26.500	23.850	23	90,0%	17.630	23	75,9%	23	19.101	72,1%	6
VALLE D'AOSTA	1.248	1.122	1	90,0%	964	1	85,9%	1	978	78,5%	0
LOMBARDIA	43.268	38.978	20	90,1%	6.242	13	16,0%	17	16.225	37,5%	0
TRENTO	0	0	0		0	0		0	0		0
BOLZANO	0	0	0		0	0		0	0		0
VENETO	25.625	22.760	9	88,8%	7.301	8	32,1%	9	14.670	57,2%	1
FRIULI V GIULIA	9.119	7.000	2	76,8%	1.459	2	20,8%	2	7.854	86,1%	1
LIGURIA	11.440	10.296	8	90,0%	5.435	8	52,8%	8	7.945	69,4%	0
EMILIA ROMAGNA	28.712	22.758	10	79,3%	17.301	9	78,0%	10	24.495	85,3%	2
TOSCANA	24.510	22.001	6	89,8%	13.743	6	62,5%	6	16.952	69,2%	0
UMBRIA	6.617	5.955	4	90,0%	0	0	0,0%	4	4.012	60,6%	0
MARCHE	9.914	9.013	3	90,9%	5.162	2	57,3%	3	5.162	52,1%	0
LAZIO	41.565	27.509	6	66,2%	0	0	0,0%	6	2.665	6,4%	1
ABRUZZO	14.896	13.533	11	90,8%	5.472	11	40,4%	11	5.472	36,7%	0
MOLISE	3.870	3.483	2	90,0%	0	0	0,0%	0	0	0,0%	0
CAMPANIA	37.879	34.295	15	90,5%	0	0	0,0%	8	0	0,0%	0
PUGLIA	33.667	30.399	7	89,8%	9.350	5	30,8%	7	14.993	44,3%	1
BASILICATA	7.426	6.848	4	92,2%	3.298	3	48,2%	4	3.621	48,8%	0
CALABRIA	22.353	20.322	13	90,9%	3.028	6	14,9%	13	3.028	13,5%	0
SICILIA	43.149	38.836	17	90,0%	0	0	0,0%	15	17.961	41,6%	0
SARDEGNA	22.440	20.196	8	90,0%	0	0	0,0%	8	10.862	48,5%	0
<b>TOTALE</b>	<b>414.396</b>	<b>359.154</b>	<b>169</b>	<b>86,7%</b>	<b>96.385</b>	<b>97</b>	<b>26,8%</b>	<b>155</b>	<b>178.016</b>	<b>42,5%</b>	<b>12</b>

Fonte: Ministero del Bilancio

PROSPETTO N. III.5.30  
 PARCHEGGI. LEGGE 122/1989 ART. 3

REGIONE: ABRUZZO  
 (IMPORTI IN MILIONI DI LIRE)

COMUNE ATTUATORE	PR.	LOCALIZZAZIONE	PROG RITA'	POSTI AUTO PUBBL.	TIPO COST R.	REG. CUR. REAL.	COSTO TOTALE INTERVENT O	SPESA AMMESSA	ANN UALI TA'	ALTRE FONTI FINANZ.	IMPORTO MUTUO	ENTE MUTUANTE
AVEZZANO	AQ	P.zza Matteotti	A	540	3	3	15.973	10.900	I	5.073	15.973	A.I.
LANCIANO	CH	S. P. Canciano-Frissa	A	100	1	2	500	250	I	250	500	D.P.
MONTESILVANO	PE	V. Tevere	A	71	1	=	210	189	I	21	0	=
VASTO	CH	Terminalibus	A	200	4	2	3.600	2.075	I	1.525	3.600	D.P.
SULMONA	AQ	V. Circ.ne Occ.le	A	222	3	3	4.500	4.440	I	60	4.500	A.I.
ORTONA	CH	P.za S. Francesco	C	270	3	3	5.300	5.300	I	0	5.300	A.I.
GILIANOVA	TE	V.le Orsini	A	300	1	2	900	785	I	105	900	D.P.
ROSETO	TE	Zona centrale	A	634	1	2	2.461	2.461	I	0	2.461	D.P.
FRANCAVILLA	CH	Stazione	B	320	4	1	9.600	5.492	I	4.108	9.600	D.P.
S. SALVO	CH	V. Montegrappa	A	176	2	1	2.500	2.500	I	0	2.500	D.P.
<b>TOTALE</b>				<b>2.833</b>			<b>45.544</b>	<b>34.402</b>		<b>11.142</b>	<b>45.334</b>	

PROSPETTO N. III.5.31  
PARCHEGGI. LEGGE 122/1989 ART. 3

REGIONE: BASILICATA  
(IMPORTI IN MILIONI DI LIRE).

COMUNE ATTUATORE	PR.	LOCALIZZAZIONE	PRIO RITA'	POSTI AUTO PUBBL.	TIPO COST R.	REG. GUR. REAL.	COSTO TOTALE INTERVENT O	SPESA AMMESSA	ANNI UALI TA'	ALTRE FONTI FINANZ.	IMPORTO MUTUO	ENTE MUTUANTE
POTENZA	PZ	I Centro Direzione	A	269	4	3	6.384	3.904	1	2.480	4.640	A.I.
MELFI	PZ	FF.SS.	A	402	2	2	6.960	6.960	1	0	6.960	D.P.
MATERA	MT	V.le Naz. Unite	B	600	3	3	12.007	12.008	1	1	12.007	A.I.
POTENZA	PZ	FF.CC.LL.	B	180	4	1	2.898	1.494	1	1.404	2.500	D.P.
POTENZA	PZ	Rione Mancusi	C	250	4	3	4.998	3.600	1	1.398	3.600	A.I.
POTENZA	PZ	Via Vescovado	C	104	2	3	2.516	1.400	1	1.116	1.400	A.I.
POTENZA	PZ	Par. Lavecchia	C	236	4	3	5.700	2.400	1	3.300	2.400	A.I.
VENOSA	PZ	V. Roma	C	14	1	2	228	35	1	193	228	D.P.
VENOSA	PZ	V. Roma	C	14	1	2	50	35	1	15	50	D.P.
VENOSA	PZ	V. Emilia	C	70	1	2	52	53	1	1	52	D.P.
VENOSA	PZ	V. Roma	C	18	1	2	72	45	1	27	72	D.P.
RIONERO	PZ	Rione S. Francesco	A	50	1	2	275	275	1	0	275	D.P.
PISTICCI	MT	V.S. Donato	A	224	2	2	4.480	3.248	1	1.232	4.480	D.P.
FERRANDINA	MT	V.S. Lucia	A	70	2	3	1.450	850	1	600	850	A.I.
TOTALE				2.501			48.070	36.307		11.767	39.514	

PROSPETTO N. III.5.32  
PARCHEGGI. LEGGE 122/1989 ART. 3

REGIONE: CALABRIA  
(IMPORTI IN MILIONI DI LIRE).

COMUNE ATTUATORE	PR.	LOCALIZZAZIONE	PRO RITA'	POSTI AUTO PUBBL.	TIPO COSTI R.	REG. GIUR. REAL.	COSTO TOTALE INTERVENT O	SPESA AMMESSA	AMM UALI TA'	ALTRE FONTI FINANZ.	IMPORTO MUTUO	ENTE MUTUANTE
CATANZARO	CZ	Via Carlo V	C	425	2	2	7.050	5.175	1	1.875	5.175	D.P.
CATANZARO	CZ	Grecia	C	170	2	2	2.800	2.050	1	750	2.050	D.P.
COSENZA	CS	Piazza Europa	B	400	4	2	10.350	5.350	1	5.000	5.350	D.P.
LAMEZIA TERME	CZ	Mercato Vecchio	C	400	3	2	7.600	7.600	1	0	7.600	D.P.
VIBO VALENTIA	CZ	V.le della Pace	A	381	1	2	3.707	1.333	1	2.374	3.543	D.P.
TAURIANOVA	RC	Vie princ. centro	C	140	1	2	329	329	1	0	329	D.P.
ACRI	CS	Piazza Matteotti	B	40	1	1	45	45	1	0	45	D.P.
ACRI	CS	Rione Zonzo	B	20	1	1	10	10	1	0	10	D.P.
ACRI	CS	Centro Storico	C	60	1	1	70	70	1	0	70	D.P.
CASTROVILLARI	CS	Cavalieri di Malta	B	150	4	2	1.110	1.110	1	10	1.110	D.P.
CARIATI	CS	PianoDott. Merc. S. Paolo	B	120	1	1	304	304	1	0	304	D.P.
TOTALE				2.306			33.375	23.376		10.009	25.586	

PROSPETTO N. III.5.33  
PARCHEGGI. LEGGE 122/1989 ART. 3

REGIONE: EMILIA ROMAGNA  
(IMPORTI IN MILIONI DI LIRE).

COMUNE ATTUATORE	PR.	LOCALIZZAZIONE	PRO- RITA'	POSTI AUTO PUBBL.	TIPO COST R.	REG. GUR. REAL.	COSTO TOTALE INTERVENT O	SPESA AMMESSA	ANN UALI TA'	ALTRE FONTI FINANZ.	IMPORTO MUTUO	ENTE MUTUANTE
PARMA		Via Mentana	A	400	2	2	5.800	5.800		0	5.800	D.P.
FERRARA		V. del Lavoro	A	600	4	2	11.920	9.800		2.120	11.920	D.P.
FORL'		Autostazione	A	622	1	3	1.742	1.555		187	1.742	A.I.
PIACENZA		Siaz. Ferrovv.	A	460	3	2	10.410	9.200		1.210	10.410	D.P.
FAENZA		Siaz. Ferrovv.	A	290	1	2	3.600	875		2.725	3.600	D.P.
MODENA		Largo Moro	A	502	4	3	9.044	5.840		3.204	6.300	A.I.
RAVENNA		Viale Randi	A	222	1	2	499	499		0	499	D.P.
RAVENNA		Porta Cybo	A	178	1	2	640	447		193	640	D.P.
REGGIO EMILIA		V. Ceccati SX	A	250	1	3	625	500		125	625	A.I.
REGGIO EMILIA		V. Ceccati DX	A	449	3	3	9.000	7.000		2.000	7.000	A.I.
IMOLA		P.zza Val Verde	B	140	3	2	4.000	2.380		1.620	2.380	A.I.
RIMINI		V. Fantoni	C	261	1	2	652	653		1	652	D.P.
RIMINI		V. Valturio	C	344	1	2	860	860		0	860	D.P.
RAVENNA		Orto Siboni	B	175	1	2	394	394		0	394	D.P.
FORL'		C. Battisti	C	90	1	2	225	225		0	225	D.P.
CESENA		Via Garampa	C	220	3	3	5.060	4.400		660	5.060	A.I.
RICCIONE	FO	V. Castrocaro	A	960	4	3	13.500	7.000		6.500	7.000	A.I.
CESENA		Ex Arrigoni	A	217	3	3	4.991	4.151		840	4.151	A.I.
TOTALE				6.380			82.962	61.579		21.385	69.258	

PROSPETTO N. III.5.34  
PARCHEGGI. LEGGE 122/1989 ART. 3

REGIONE: FRIULI VENEZIA GIULIA  
(IMPORTI IN MILIONI DI LIRE).

COMUNE ATTUATORE	PR.	LOCALIZZAZIONE	PRIO RTA'	POSTI AUTO PUBBL.	TIPO COST R.	REG. GRUR. REAL.	COSTO TOTALE INTERVENT O	SPESA AMMESSA	ANNI UALI TA'	ALTRE FONTI FINANZ.	IMPORTO MUTUO	ENTE MUTUANTE
GORIZIA	GO	V.le Virgilio	B	300	1	2	940	750	I	190	750	D.P.
GRADO	GO	Secca Moreni	A	3.100	1	3	9.378	8.155	I	1.223	8.155	A.I.
PORDENONE	PN	P.zza Popolo	A	266	4	3	4.728	3.567	I	1.161	3.567	A.I.
PORDENONE	PN	P.zza Oberdan	A	404	4	3	6.518	5.163	I	1.355	5.163	A.I.
<b>TOTALE</b>				<b>4.070</b>			<b>21.564</b>	<b>17.635</b>		<b>3.929</b>	<b>17.635</b>	

PROSPETTO N. III.5.35  
PARCHEGGI. LEGGE 122/1989 ART. 3

REGIONE: LAZIO  
(IMPORTI IN MILIONI DI LIRE)

COMUNE ATTUATORE	PR.	LOCALIZZAZIONE	PRO RITA'	POSTI AUTO PUBBL.	TIPO COST R.	REG. GUR. REAL.	COSTO TOTALE INTERVENT O	SPESA AMMESSA	ANNI UALI TA'	ALTRE FONTI FINANZ.	IMPORTO MUTUO	EMTE MUTUANTE
VEROLI	FR	Porta Romana	A	160	2	3	4.600	1.200	I	3.400	3.800	A.I.
VITERBO	VT	Str. Teverina	A	434	4	3	7.035	6.335	I	700	7.035	A.I.
FROSINONE	FR	Staz. Ferroviaria	A	350	2	3	5.078	5.078	I	0	5.078	A.I.
RIETI	RI	V. Mazzini-Oberdian	A	280	3	3	5.600	5.600	I	0	5.600	A.I.
VELLETRI	RM	Ponte Regina I	A	60	1	2	180	151	I	29	180	D.P.
VELLETRI	RM	Ponte Regina II	A	60	1	2	300	151	I	149	300	D.P.
NETTUNO	RM	Cimitero Americano	A	190	1	2	741	475	I	266	741	D.P.
SEZZE	LT	Sezze Scalo	A	280	1	2	1.540	705	I	835	705	D.P.
ACQUAENENTE	VT	Porta Madonna	A	65	4	3	765	605	I	160	605	A.I.
ANTRODOCO	RI	Staz. FS Antrodoco	A	80	1	2	200	200	I	0	200	D.P.
GUARCINO	FR	V. Miliani	A	180	4	2	1.850	1.850	I	0	1.850	D.P.
FILETTINO	FR	Seggiovia	A	826	1	3	2.125	2.125	I	0	2.125	A.I.
TOTALE				2.965			30.014	24.475		5.539	28.219	



PROSPETTO N. III.5.36  
 PARCHEGGI. LEGGE 122/1989 ART. 3

REGIONE: LIGURIA  
 (IMPORTI IN MILIONI DI LIRE).

COMUNE ATTUATORE	PR.	LOCALIZZAZIONE	PRIORITA'	POSTI AUTO PUBBL.	TIPO COST R.	REG. GUR. REAL.	COSTO TOTALE INTERVENTO	SPESA AMMESSA	ANNI UALI TA'	ALTRE FONTI FINANZ.	IMPORTO MUTUO	ENTE MUTUANTE
RAPALLO	GE	P.zza Nazioni	A	458	3	3	11.728	9.160	I	2.568	11.047	A.I.
CHIAVARI	GE	Asserotti	A	468	4	3	10.492	8.703	I	1.789	8.703	A.I.
TOTALE				926			22.220	17.863		4.357	19.750	

PROSPETTO N. III.5.37  
PARCHEGGI, LEGGE 122/1989 ART. 3

REGIONE: LOMBARDIA  
(IMPORTI IN MILIONI DI LIRE).

COMUNE ATTUATORE	PR	LOCALIZZAZIONE	PRMO RTA'	POSTI AUTO PUBBL.	TIPO COST R.	REQ. GRM. REAL.	COSTO TOTALE INTERVENT O	SPESA AMMESSA	ANNI LUALI TA'	ALTRE FONTI FINANZ.	IMPORTO MUTUO	ENTE MUTUANTE
MONZA	MI	P.zza Castello	A	260	2	3	11.160	6.293	I	4.867	6.293	A.I.
PADERNO D.	MI	Tilano Sud	A	250	2	3	3.300	2.517	I	783	2.517	A.I.
CERNUSCO s.Na	MI	Villa Florio	A	700	3	1	13.000	9.600	I	3.200	9.600	D.P.
GARBAGNATE M	MI	Staz. Centro	A	104	1	3	919	216	I	703	216	A.I.
MELZO	MI	V.le Spagna	A	150	1	1	360	263	I	97	263	D.P.
MELEGNANO	MI	Repubblica	A	482	1	1	2.200	928	I	1.272	928	D.P.
ARCORE	MI	Intercambio I	A	210	1	1	630	383	I	247	383	D.P.
BUSSERO	MI	Intercambio II	A	103	1	1	360	180	I	180	180	D.P.
BUSSERO	MI	Intercambio I	A	182	1	1	525	319	I	206	319	D.P.
GESSATE	MI	M.N. Nord	A	246	1	1	720	431	I	269	431	D.P.
MELZO	MI	Intercambio	A	73	1	1	480	193	I	287	193	D.P.
LECCO	CO	Serpentino	B	245	2	3	7.350	1.808	I	5.542	1.808	A.I.
LECCO	CO	O	B	210	4	3	7.012	1.760	I	5.252	1.760	A.I.
BRESCIA	BS	V. D.D. Abruzzi	A	3.000	1	1	7.500	5.250	I	2.250	5.250	D.P.
COMO	CO	FS. Albate	A	55	1	1	208	109	I	99	109	D.P.
COMO	CO	FNM Grandate	A	250	1	1	882	471	I	411	471	D.P.
PAVIA	PV	P. Stazione	A	650	3	3	12.431	8.702	I	3.729	8.702	A.I.
PAVIA	PV	V. Brera	A	419	1	1	1.048	733	I	315	733	D.P.
CINISELO BALS.	MI	V. Marconi	A	120	1	1	290	210	I	80	210	D.P.
BUSTO ARSIZIO	VA	Parco F.S.	A	450	4	3	9.000	6.353	I	2.647	6.353	A.I.
CREMONA	CR	Ex Tranvie	A	529	4	3	5.253	4.518	I	735	4.518	A.I.
MANTOVA	MN	Virgiliana	A	700	3	3	14.000	9.800	I	4.200	9.800	A.I.
BOLLATE	MI	V.S. Pietro	A	370	1	1	1.250	670	I	580	670	D.P.
LODI	MI	A2 Lirifico 2	A	120	2	1	616	616	I	0	616	D.P.
LODI	MI	A1 Lirifico 1	A	122	2	1	616	616	I	0	616	D.P.
CREMA	CR	V.le S. Maria	A	400	1	1	1.700	875	I	825	875	D.P.
BRESSO	MI	Martiri Libertà	A	200	3	3	5.000	2.800	I	2.200	2.800	A.I.
ABBIATEGRASS	MI	V. Colombo 2	A	20	1	3	65	35	I	30	35	A.I.
ABBIATEGRASS	MI	V. Colombo 1	A	65	1	3	187	114	I	73	114	A.I.
TREVIGLIO	BG	Staz. Ovest	A	450	2	1	9.320	4.568	I	4.752	4.568	D.P.
PARABIAGO	MI	V. Matteotti	A	545	4	1	7.500	4.200	I	3.300	4.200	D.P.
TREZZANO s.Nav	MI	Staz. FF. SS.	A	40	1	1	103	72	I	31	72	D.P.
MARIANO C.	CO	XX Settembre	A	176	2	1	2.550	1.789	I	761	1.789	D.P.
SUZZARA	MN	Staz. FF. SS.	A	60	1	1	269	113	I	156	113	D.P.
CODOGNO	MI	Staz. N.1	A	200	1	1	486	350	I	116	350	D.P.
TOTALE				12.156			128.270	78.055		50.215	78.055	

PROSPETTO N. III.5.36  
PARCHEGGI. LEGGE 122/1989 ART. 3

REGIONE: LOMBARDIA

(IMPORTI IN MILIONI DI LIRE)

COMUNE ATTUATORE	PR.	LOCALIZZAZIONE	PRO RITA'	POSTI AUTO PUBBL.	TIPO COST R.	REG. GUR. REAL.	COSTO TOTALE INTERVENTI O	SPESA AMMESSA	ANNI UALI TA'	ALTRE FONTI FINANZ.	IMPORTO MUTUO	ERTE MUTUANTE
C. STIVIERE	MN	St. Autolinee	A	88	1	1	430	209	209	221	209	D.P.
CASTELLANZA	VA	St. Montedison	A	100	1	1	250	175	175	75	175	D.P.
CARATE B.	MI	V. Merengo	A	0	1	3	588	210	210	378	210	A.I.
ALBINO	BG	Zona stazione	A	400	1	1	1.000	700	700	300	700	D.P.
LUINO	VA	V. le Dantè	A	256	1	1	700	448	448	252	448	D.P.
GORGONZOLA	MI	MM 2 Nord	A	156	1	1	450	295	295	155	295	D.P.
SAMARATE	VA	S. Boico	A	123	1	1	320	224	224	96	224	D.P.
ROMANO DI LOM	BG	Stazione	A	180	1	1	605	336	269	269	336	D.P.
CASALPUSTERL.	MI	Stazione	A	112	1	1	410	238	172	172	238	D.P.
MALNATE	VA	V. Milano	A	300	1	1	900	528	372	372	528	D.P.
LENTATE s. Seves	MI	Stazione	A	95	1	1	254	168	86	86	168	D.P.
CASSINA de' Pecc	MI	V. Otri	A	78	1	1	192	133	59	59	133	D.P.
CASSINA de' Pecc	MI	V. Mameli	A	100	1	1	250	175	75	75	175	D.P.
CARONNO PERT.	VA	V. Metella	A	84	1	1	210	149	61	61	149	D.P.
CARONNO PERT.	VA	Stazione	A	46	1	1	137	84	53	53	84	D.P.
RESCALDINA	MI	Ex Fond. Giudici	A	100	1	1	192	175	17	17	175	D.P.
RESCALDINA	MI	Mangrate	A	154	1	1	296	270	26	26	270	D.P.
BOVISIO MASC.	MI	V. Marangoni I	A	31	1	1	78	55	23	23	55	D.P.
SESTO CALEN.	VA	Nord F. S. I	A	102	1	1	360	191	169	169	191	D.P.
CASTANO PRIMO	MI	Staz. 4 Novembre	A	133	1	1	33	233	-200	-200	233	D.P.
CASTANO PRIMO	MI	Staz. V. Anosto	A	31	1	1	78	55	23	23	55	D.P.
SORESINA	CR	Interscambio	A	70	1	1	399	158	241	241	158	D.P.
TIRANO	SO	Stazione	A	95	1	1	450	198	252	252	198	D.P.
LAVENO MOMB.	VA	V. Garibaldi	A	64	1	1	325	124	201	201	124	D.P.
VITTUONE	MI	Nuova Strada F. S.	A	298	1	1	970	526	444	444	526	D.P.
PIADENA	CR	Parcheggio 1	A	120	1	1	350	235	115	115	235	D.P.
ISEO	BS	V. Roma	A	248	2	3	4.480	2.517	1.963	1.963	2.517	A.I.
SEVESO	MI	FNM Lato Est	A	168	3	3	2.651	1.805	846	846	1.805	A.I.
CHIARI	BS	Area Consorzio	A	525	4	1	11.250	5.492	5.758	5.758	5.492	D.P.
CUGGIONO	MI	P. zza S. Giorgio	A	40	1	1	143	72	71	71	72	D.P.
BOVISIO MASC.	MI	V. Montello	A	135	4	3	1.498	237	1.261	1.261	237	A.I.
STRADELLA	PV	Stazione	A	228	2	3	3.309	2.316	993	993	2.316	A.I.
GARDONE RIV.	BS	Gardone S. Esso	A	105	3	3	2.820	1.893	927	927	1.893	A.I.
CESANO MADER.	MI	V. Monteverdi	A	80	1	1	200	140	60	60	140	D.P.
TOTALE				4.853			36.578	20.764	15.814	15.814	20.764	

PROSPETTO N. III.5.39  
 PARCHEGGI. LEGGE 122/1989 ART. 3

REGIONE: MARCHE  
 (IMPORTI IN MILIONI DI LIRE).

COMUNE ATTUATORE	PR.	LOCALIZZAZIONE	PRO- PORTA	POSTI AUTO PUBBL.	TIPO COST. R.	REG. GIUR. REAL.	COSTO TOTALE INTERVENTO	SPESA AMMESSA	ANNI LIALI TA'	ALTRE FONTI FRANZ.	IMPORTO MUTUO	ENTE MUTUANTE
ANCONA	AN	Area ex Gas	A	514	2	1	8.224	7.453	I	771	8.224	D.P.
MACERATA	MC	V.le Leopardi	A	419	3	3	9.218	8.380	I	838	9.218	A.I.
PESARO	PS	S. Decenzio	A	700	1	3	1.750	1.750	I	0	1.750	A.I.
ASCOLI P.	AP	Ex Gil	A	154	3	3	4.818	2.866	I	1.952	3.063	A.I.
CAMERINO	MC	Meccanizzato	A	559	4	3	12.700	10.007	I	2.693	10.700	A.I.
PORTO RECANATI	MC	Area Volpini	A	300	1	2	770	770	I	0	770	D.P.
TOTALE				2.646			37.480	31.226		6.254	33.725	

PROSPETTO N. III.5.40  
PARCHEGGI. LEGGE 122/1989 ART. 3

REGIONE: PIEMONTE  
(IMPORTI IN MILIONI DI LIRE).

COMUNE ATTUATORE	PR.	LOCALIZZAZIONE	PROR RITA'	POSTI AUTO PUBBL.	TIPO COST R.	REG. GIUR. REAL.	COSTO TOTALE INTERVENT O	SPESA AMMESSA	ANN UALI TA'	ALTRE FONTI FINANZ.	IMPORTO MUTUO	ENTE MUTUANTE
SETTIMO TOR.	TO	Poliambulatorio	A	102	1	3	250	250	I	0	250	A.I.
IVREA	TO	P.zza Bretella	A	500	1	2	3.200	1.625	I	1.575	3.200	D.P.
CHIASSO	TO	V.Ceresa	A	470	1	1	1.220	1.183	I	37	1.220	D.P.
CARMAGNOLA	TO	V. Valtre	A	280	1	1	922	630	I	292	682	D.P.
BORGARO	TO	Stazione	A	79	1	2	166	166	I	0	166	D.P.
VALENZA	AL	P.zza Gramsci	A	438	3	2	12.500	8.386	I	4.114	8.386	D.P.
DOMODOSSOLA	NO	V. Piave	A	80	1	2	200	200	I	0	200	D.P.
OVADA	AL	Stazione	A	123	1	2	252	252	I	0	252	D.P.
RIVAROLO	TO	Inters. Sotti	A	950	1	2	1.606	1.606	I	0	1.606	D.P.
SUSA	TO	P.zza Repubblica	A	208	4	2	1.998	1.399	I	599	1.399	D.P.
CHIERI	TO	P.zza Dante	A	314	4	3	6.816	3.996	I	2.820	3.996	A.I.
ASTI	AT	P.zza Palio	A	500	1	3	1.250	1.250	I	0	1.250	D.P.
VERCELLI	VC	P.zzaCamana	A	441	2	1	6.395	6.395	I	0	6.395	D.P.
VENARIA REALE	TO	Via Roma	A	120	3	3	2.760	1.810	I	950	1.810	A.I.
AVIGLIANA	TO	Stazione F.S.	A	170	1	2	459	425	I	34	482	D.P.
CUNEO	CN	P.zza Martiri Libertà	B	339	3	3	9.583	6.393	I	3.190	6.393	A.I.
BORGHESESIA	VC	Ex Mercato coperto	B	80	3	1	1.602	1.602	I	0	1.602	D.P.
NOVARA	NO	V. Marconi	B	510	4	1	8.520	8.520	I	0	8.520	D.P.
TOTALE				5.704			59.699	46.088		13.611	47.809	

PROSPETTO N. III 5.41  
PARCHEGGI. LEGGE 122/1989 ART. 3

REGIONE: PUGLIA  
(IMPORTI IN MILIONI DI LIRE).

COMUNE ATTUATORE	PR.	LOCALIZZAZIONE	PRIORITA'	POSTI AUTO PUBBL.	TIPO COST. R.	REG. GRU. REAL.	COSTO TOTALE INTERVENTO	SPESA AMMESSA	ANNI UALI TA'	ALTRE FONTI FINANZ.	IMPORTO MUTUO	ENTE MUTUANTE
BRINDISI	BR	Ex Area Militare	C	358	2	3	7.864	4.804	1	3.060	4.804	A.I.
LECCE	LE	Porta Rudiae	B	225	4	3	6.750	4.082	1	2.668	6.750	A.I.
GRAVINA	BA	P.zza Pellicciari	C	330	3	1	8.580	6.600	1	1.980	8.580	D.P.
MANFREDONIA	FG	Via Caravaggio	A	350	4	3	5.250	5.250	1	0	5.250	A.I.
MARTINAFRANCA	TA	Via Bellini	A	410	40	3	6.500	4.160	1	2.340	4.160	A.I.
FASANO	BR	Fasano Centro	B	300	3	3	5.400	5.400	1	0	5.400	A.I.
TRICASE	LE	Magnuni	A	50	1		105	105	1	0	105	D.P.
TRICASE	LE	Via della Vela	A	137	1		287	288	1	0	287	D.P.
TRICASE	LE	Saule	A	50	1	3	105	105	1	0	105	A.I.
TRICASE	LE	Via Mirabello	A	124	1	3	260	260	1	0	260	A.I.
MOLFETTA	BA	P.zza Moro	A	210	3	3	6.000	3.660	1	2.340	3.660	A.I.
CERIGNOLA	FG	Ex Caserma Carab.	B	130	4	2	1.332	1.333	1	1	1.332	D.P.
MARUGGIO	TA	Parcheggio 9	C	94	1	1	235	235	1	0	235	D.P.
COPERTINO	LE	Mogadiscio	B	125	1	2	312	313	1	1	312	D.P.
TRANI	BA	P.zza XX Settembre	A	200	3	3	5.500	3.500	1	2.000	3.500	A.I.
S.SEVERO	FG	Area Intervento n.2	B	240	3	3	5.700	4.800	1	900	5.677	A.I.
PULSANO	TA	Fata Morgana Lido	A	40	1	1	100	100	1	0	100	D.P.
PULSANO	TA	Camping Nord	A	66	1	1	165	165	1	0	165	D.P.
GALATINA	LE	Zona Quart. Fieristico	A	1.000	1	1	2.585	2.327	1	258	2.327	D.P.
MONOPOLI	BA	Milite Ignoto	A	200	3	2	4.000	3.455	1	545	3.455	A.I.
MATTINATA	FG	Località Giorni	C	100	1	1	250	250	1	0	250	D.P.
LIZZANO	TA	Canale Mascia	C	450	1	1	960	960	1	0	960	D.P.
PORTO CESARIO	LE	Torre Lepillo	A	800	1	3	2.000	2.000	1	0	2.000	A.I.
CORATO	BA	P.zza Corsica	B	56	3	3	1.680	1.080	1	600	1.080	A.I.
CASTRO	LE	Frasciule	B	200	1	3	500	500	1	0	500	A.I.
MELENDUGNO	LE	S.Foca V.Fieramosca	C	96	1	1	172	120	1	52	120	D.P.
TOTALE				6.341			72.592	55.852		16.745	61.374	

PROSPETTO N. III.5.42  
PARCHEGGI. LEGGE 122/1989 ART. 3

REGIONE: SARDEGNA

(IMPORTI IN MILIONI DI LIRE).

COMUNE ATTUATORE	PR.	LOCALIZZAZIONE	PROG RITA*	POSTI AUTO PUBBL.	TIPO COST. R.	REG. GRU. REAL.	COSTO TOTALE INTERVENT O	SPESA AMMESSA	ANN UALI TA*	ALTRE FONTI FINANZ.	IMPORTO MUTUO	ENTE MUTUANTE
ASSEMINI	CA	V. Ansicora	B	500	1	2	750	750	0	0	750	D.P.
CARLOFORTE	CA	Z. La Golfo Castello	A	400	3	2	7.800	7.800	0	0	7.800	D.P.
SINNAI	CA	V. Corcas	A	50	4	2	980	863	117	117	980	D.P.
SINNAI	CA	V. Nepoli	A	24	4	2	470	414	56	56	470	D.P.
SINNAI	CA	V. Soleminis	A	216	1	2	972	540	432	432	972	D.P.
SESTU	CA	Str. per Monserrato	A	300	1	2	900	750	150	150	900	D.P.
SESTU	CA	Svinc. S. Sperata	A	300	1	2	750	750	0	0	750	D.P.
QUARTU S.E.	CA	P. zza Dessy	A	164	3	2	3.858	3.280	578	578	3.858	D.P.
MACOMER	NU	V. Mentana	C	36	1	2	200	90	110	110	200	D.P.
MACOMER	NU	V. Piemonte	B	80	1	2	300	200	100	100	300	D.P.
SINISCOLA	NU	Z. Poreddu	C	200	4	2	3.003	2.254	749	749	3.003	D.P.
ARZACHENA	SS	Baia Sardinia	B	150	1	2	500	500	0	0	500	D.P.
OLBIA	SS	Nord	C	24	1	1	70	61	9	9	79	D.P.
OLBIA	SS	V. Moro	C	94	1	2	310	238	72	72	310	D.P.
OLBIA	SS	V. D'Annunzio	C	194	1	1	640	490	150	150	640	D.P.
OLBIA	SS	V. P. Romano	C	167	1	1	518	422	96	96	518	D.P.
OLBIA	SS	V. Mameli	C	154	1	1	508	388	120	120	508	D.P.
OLBIA	SS	V. Genova I	C	78	1	1	257	198	59	59	257	D.P.
OLBIA	SS	V. Genova II	C	69	1	1	228	174	54	54	228	D.P.
SASSARI	SS	N. 3 V. Pirandello	A	242	1	2	900	650	250	250	650	D.P.
SASSARI	SS	N. 8 V. Dante	B	140	1	1	180	180	0	0	180	D.P.
SASSARI	SS		B	200	1	1	700	300	400	400	300	D.P.
TOTALE				3.782			24.794	21.292	3.502	3.502	24.153	

PROSPETTO N. III.5.43  
PARCHEGGI. LEGGE 122/1989 ART. 3

REGIONE: SICILIA  
(IMPORTI IN MILIONI DI LIRE)

COMUNE ATTUATORE	PR.	LOCALIZZAZIONE	PROPRIETA'	POSTI AUTO PUBBL.	TIPO COSTI R.	REG. GUR. REAL.	COSTO TOTALE INTERVENTO	SPESA AMMESSA	ANNI UALTA'	ALTRE FONTI FINANZ.	IMPORTO MUTUO	ENTE MUTUANTE
MILAZZO	ME	S. Giovanni	A	259	1	2	725	725	1	0	725	D.P.
MILAZZO	ME	P. XXV Aprile	A	198	3	2	4.000	4.000	1	0	4.000	D.P.
C. D'ORLANDO	ME	Centro Com.le I	A	484	1	2	1.500	1.210	1	290	1.500	D.P.
T. VIGLIATORE	ME	Z. Terme Centro	B	114	1	2	805	285	1	520	805	D.P.
T. VIGLIATORE	ME	Z. S. Biegio	B	60	1	2	364	150	1	214	364	D.P.
PATTI	ME	P. Marconi	A	336	3	2	9.150	7.339	1	1.811	9.050	D.P.
MISTRETTA	ME	Z. Pelo	A	450	2	2	6.528	6.528	1	0	6.528	D.P.
CEFALU'	PA	V. del Faro	A	140	4	1	3.130	2.330	1	800	3.130	D.P.
CEFALU'	PA	B. Giblimanna	A	150	4	1	2.475	2.450	1	25	2.475	D.P.
T. IMERESE	PA	V. Aurora	A	250	2	2	4.200	3.637	1	563	3.800	D.P.
BAGHERIA	PA	V.C. Palermo SS113	A	120	1	2	980	900	1	80	980	D.P.
BAGHERIA	PA	P. Stazione	A	80	1	2	200	200	1	0	200	D.P.
USTICA	PA	L. Perriera	A	300	4	2	2.570	2.470	1	100	2.470	D.P.
SCIACCA	AG	P. Scandalietto	A	700	3	1	18.900	14.000	1	4.900	18.900	D.P.
TOTALE				3.641			55.527	46.224		9.303	54.927	



PROSPETTO N. III.5.44  
PARCHEGGI. LEGGE 122/1989 ART. 3

REGIONE: TOSCANA  
(IMPORTI IN MILIONI DI LIRE).

COMUNE ATTUATORE	PR.	LOCALIZZAZIONE	PROROGATA	POSTI AUTO PUBBL.	TIPO COST. R.	REG. GUR. REAL.	COSTO TOTALE INTERVENTO	SPESA AMMESSA	ANNI UALI TA'	ALTRE FONTI FINANZ.	IMPORTO MUTUO	ENTE MUTUANTE
PRATO	FI	Staz. Serraglio	A	670	4	2	15.000	13.775	1	1.225	15.000	D.P.
LIVORNO	LI	Stazione	A	500	1	1	1.350	1.345	1	5	1.350	D.P.
LIVORNO	LI	S. 8 Libertà	A	300	1	1	762	762	1	0	762	D.P.
LIVORNO	LI	S. 1-2-3 Bonditella	A	480	1	1	1.207	1.207	1	0	1.207	D.P.
LIVORNO	LI	N.S. Luogo Pio	B	140	1	1	350	350	1	0	350	D.P.
LIVORNO	LI	N. 6-7 Dogana Pontin	B	160	1	1	406	406	1	0	406	D.P.
LIVORNO	LI	E 8 Lavagna	B	140	1	1	357	357	1	0	357	D.P.
LIVORNO	LI	E 10 ex Pascoli	B	130	1	1	340	340	1	0	340	D.P.
LIVORNO	LI	S 18 P. Carozze	A	160	1	1	407	407	1	0	407	D.P.
PISA	PI	V. Pratole	A	400	1	1	1.000	1.000	1	0	1.000	D.P.
PISA	PI	V. Pietra Santina	A	1.900	1	1	4.750	4.750	1	0	4.750	D.P.
PISA	PI	V. Brennero	A	1.250	1	1	3.125	3.125	1	0	3.125	D.P.
LUCCA	LU	V. Barsati e Matteucci	A	500	3	3	12.000	9.000	1	3.000	9.000	D.P.
PISTOIA	PT	V. Cellini	A	400	1	3	800	800	1	0	800	A.I.
PISTOIA	PT	V. Olimpiedi	A	126	1	1	250	250	1	0	250	D.P.
PISTOIA	PT	Fonderia Lippi	A	67	1	1	425	168	1	257	425	D.P.
AREZZO	AR	Lottizz. ne Bisacciani	A	800	3	3	20.000	16.000	1	4.000	16.000	A.I.
TOTALE				8.123			62.529	54.042		8.487	55.529	

PROSPETTO N. III.5.45  
 PARCHEGGI. LEGGE 122/1989 ART. 3

REGIONE: UMBRIA  
 (IMPORTI IN MILIONI DI LIRE).

COMUNE ATTUATORE	PR.	LOCALIZZAZIONE	PRO RITA'	POSTI AUTO PUBBL.	TIPO COST. R.	REG. GUR. REAL.	COSTO TOTALE INTERVENTO	SPESA AMMESSA	ANNI UALI TA'	ALTRE FONTI FINANZ.	IMPORTO MUTUO	ENTE MUTUANTE
TERNI	TR	Rinascita S. Francesco	A	513	3	3	12.773	10.263	I	2.510	10.263	A.I.
PERUGIA	PG	P.le Europa	A	634	4	3	12.430	10.678	I	1.752	12.430	A.I.
TOTALE				1.147			25.203	20.941		4.262	22.693	

PROSPETTO N. III.5.46  
 PARCHEGGI. LEGGE 122/1989 ART. 3

REGIONE: VALLE D'AOSTA  
 (IMPORTI IN MILIONI DI LIRE).

COMUNE ATTUATORE	PR.	LOCALIZZAZIONE	PRIORITA'	POSTI AUTO PUBBL.	TIPO COST. R.	REG. GR. REAL.	COSTO TOTALE INTERVENTO	SPESA AMMESSA	ANN. UALI TA'	ALTRE FONTI FINANZ.	IMPORTO MUTUO	ENTE MUTUANTE
CHATILLON	AO	Area Peso Pub.	A	84	2	1	1.250	1.250		0	1.250	D.P.
CHATILLON	AO	Chameran	A	28	1	1	231	231		0	70	D.P.
AOSTA	AO	Chabod/Consol.	A	250	4	3	4.750	2.400		2.350	4.750	A.I.
<b>TOTALE</b>				<b>362</b>			<b>6.231</b>	<b>3.881</b>		<b>2.350</b>	<b>6.070</b>	

PROSPETTO N. III.5.47  
PARCHEGGI. LEGGE 122/1989 ART. 3

REGIONE: VENETO  
(IMPORTI IN MILIONI DI LIRE).

COMUNE ATTUATORE	PR.	LOCALIZZAZIONE	PRIO RTA'	POSTI AUTO PUBBL.	TIPO COSTI R.	REG. GIUR. REAL.	COSTO TOTALE INTERVENTO	SPESE AMMESSA	ANNI LALU TA'	ALTRE FONTI FINANZ.	IMPORTO MUTUO	ENTE MUTUANTE
PADOVA	PD	S. Lezzaro Palasp.	A	511	1	2	865	865	I	0	865	D.P.
ROVIGO	RO	Di Vittorio	A	524	3	3	12.200	7.000	I	5.200	12.200	A.I.
TREVISO	TV	Area Camuzzi	A	525	4	2	10.184	8.580	I	1.604	10.184	D.P.
VERONA	VR	Gasometro	A	1.000	2	2	17.500	7.250	I	10.250	15.000	D.P.
VICENZA	VI	V.le Cricoli	A	550	1	2	1.458	1.375	I	83	1.458	D.P.
BELLUNO	BL	Parco Città di Bologna	C	265	3	3	7.482	4.982	I	2.500	4.982	A.I.
ROVIGO	RO	Di Vittorio	A	524	3	3	12.200	3.480	I	8.720	12.200	A.I.
VICENZA	VI	Zona F.T.V.	A	550	4	3	11.400	7.400	I	4.000	7.400	D.P.
PADOVA	PD	V. Ponte Vigodarzere	A	650	1	2	1.532	1.532	I	0	1.532	D.P.
TREVISO	TV	Area Miani	A	250	1	2	625	625	I	0	625	D.P.
VICENZA	VI	V.le Dal Verme	A	1.200	1	2	2.880	2.880	I	0	2.880	D.P.
PADOVA	PD	V. dei Colli	A	1.330	1	2	3.155	3.155	I	0	3.155	D.P.
VICENZA	VI	V. F.lli Bardiera	C	299	1	2	686	686	I	0	686	D.P.
PADOVA	PD	Area ex Canova	A	780	4	3	8.336	6.336	I	2.000	6.336	A.I.
AGORDO	BL	Le Motte	B	370	1	2	860	860	I	0	860	A.I.
ABANO T.	PD	Colli Euganei	B	0	1	3	860	225	I	635	860	D.P.
BADIA P.	RO	V. Fratelli Rosselli	C	150	1	1	478	381	I	97	381	A.I.
ASOLO	TV	S. Caterina	B	290	3	1	7.695	2.560	I	5.135	5.165	D.P.
CAORLE	VE	Lungomare Trieste	C	777	1	1	1.670	1.670	I	0	1.670	D.P.
BARDOLINO	VR	Mezzariva	C	90	1	2	216	216	I	0	216	D.P.
TOTALE				10.635			102.302	62.078		40.224	88.675	

PROSPETTO N. III.5.48  
 PARCHEGGI. LEGGE 122/1989 ART. 3

PROVINCIA AUTONOMA DI TRENTO  
 (IMPORTI IN MILIONI DI LIRE)

COMUNE ATTUATORE	PR.	LOCALIZZAZIONE	PRO RTA'	POSTI AUTO PUBBL.	TIPO COST R.	REG. GIUR. REAL.	COSTO TOTALE INTERVENT O	SPESA AMMESSA	ANNI UALI TA'	ALTRE FONTI FINANZ.	IMPORTO MUTUO	ENTE MUTUANTE
RIVA DEL GARDA	TN	V. Pilati	B	600	3	3	12.000	11.660	II	340	11.660	A.I.
TOTALE				600			12.000	11.660		340	11.660	

PROSPETTO N. III.5.49  
 PARCHEGGI. LEGGE 122/1989 ART. 3

PROVINCIA AUTONOMA DI BOLZANO  
 (IMPORTI IN MILIONI DI LIRE).

COMUNE ATTUATORE	PR.	LOCALIZZAZIONE	PRIORITA'	POSTI AUTO PUBBL.	TIPO COST. R.	REG. GRU. REAL.	COSTO TOTALE INTERVENTO	SPESA AMMESSA	ANN. UAL. TA'	ALTRE FONTI FINANZ.	IMPORTO MUTUO	ENTE MUTUANTE
BOLZANO	BZ	Parcheggio Mayr-Nus	B	1.281	4	2	18.200	13.140	I	5.060	13.140	D.P.
TOTALE				1.281			18.200	13.140		5.060	13.140	

PROSPETTO N. III.5.50  
 PROGETTI FINANZIATI CON I DD MM 14.7.89 RAGGRUPPATI PER CLASSI DI AVANZAMENTO  
 PERCENTUALE E PER REGIONE (SITUAZIONE AL 30.06.1993).

PERCENTUALE DI AVANZAMENTO PROGETTO	CAMPANIA	EMILIA R.	LIGURIA	LOMBARDIA	PIEMONTE	VENETO	TOTALE	
							NUMERO	%
DA 0 A 0,1	6		1	10	3	3	23	30
DA 0,1 A 30	2	1					3	3
DA 30 A 85		2	5	14	4		25	33
DA 85 A 100		1		3	8		12	15
DA 100 OLTRE		6	1	4	2	2	15	19
TOTALE	8	10	7	31	17	5	78	100

PROSPETTO N. III.5.51  
 BANDI DI GARA PER ENTE APPALTANTE IN ITALIA  
 (IMPORTI IN MILIARDI DI LIRE).

ENTE APPALTANTE	1990			1991			1992		
	NUMERO	IMPORTO	IMPORTO MEDIO	NUMERO	IMPORTO	IMPORTO MEDIO	NUMERO	IMPORTO	IMPORTO MEDIO
UNIVERSITA'	75	379	5,053	73	403	5,521	125	340	2,720
PP.TT.	4	8	2,000	7	13	1,857	4	8	2,000
COMUNI	1397	3567	2,553	2035	5072	2,492	3705	4244	1,145
ICIAP	145	237	1,634	318	582	1,830	547	705	1,289
PROVINCE	319	1019	3,194	368	845	2,296	619	776	1,254
COOPERATIVE	12	32	2,667	21	128	6,095	52	93	1,788
FF.SS.	181	542	2,994	264	703	2,663	245	359	1,465
AZIENDE									
MUNICIPALIZZATE	94	450	4,787	145	357	2,462	234	902	3,855
CONSORZI, ENTI									
PUBBL., CAMERE									
DI COMM.	583	3794	6,508	585	2642	4,516	926	3481	3,759
USL ED ENTI									
PUBBLICI									
OSPEDALIERI	207	692	3,343	341	1818	5,331	558	1288	2,308
REGIONI	195	1033	5,297	212	894	4,217	259	769	2,969
COMUNITA' MONT.	89	776	8,719	75	346	4,613	117	320	2,735
ANAS	124	2076	16,742	59	994	16,847	36	1694	47,056
MINISTERO LL.PP.	27	132	4,889	47	287	6,106	43	286	6,651
ALTRI MINISTERI	60	238	3,967	65	88	1,354	147	105	0,714
SOC. A PART.									
STAT. E MISTE				51	751	14,725	40	478	11,950
TOTALE	3512	14975	4,264	4666	15923	3,413	7657	15848	2,070



PROSPETTO N. III.5.52  
BANDI DI GARA PER ENTE APPALTANTE IN ITALIA  
(COMPOSIZIONE PERCENTUALE).

ENTE APPALTANTE	1980		1991		1992	
	NUMERO	IMPORTO	NUMERO	IMPORTO	NUMERO	IMPORTO
UNIVERSITA'	2,1	2,5	1,6	2,5	1,6	2,1
PP.TT.	0,1	0,1	0,2	0,1	0,1	0,1
COMUNI	39,8	23,6	43,6	31,9	48,4	26,8
ICIAP	4,1	1,6	6,8	3,7	7,1	4,4
PROVINCE	9,1	6,8	7,9	5,3	8,1	4,9
COOPERATIVE	0,3	0,2	0,5	0,8	0,7	0,6
FF.SS.	5,2	3,6	5,7	4,4	3,2	2,3
AZIENDE MUNICIPALIZZATE	2,7		3	2,2	3,1	5,7
CONSORZI, ENTI PUBBL., CAMERE DI COMM.	16,6	25,3	12,5	16,6	12,1	22
USL ED ENTI PUBBLICI OSPEDALIERI	5,9	4,6	7,3	11,4	7,3	8,1
REGIONI	5,6	6,9	4,5	5,6	3,4	4,9
COMUNITA' MONT.	2,5	5,2	1,6	2,2	1,5	2
ANAS	3,5	13,9	1,3	6,2	0,5	10,7
MINISTERO LL.PP.	0,8	0,9	1	1,8	0,6	1,8
ALTRI MINISTERI	1,7	1,6	1,4	0,6	1,9	0,7
SOC. A PART. STAT. E MISTE						
TOTALE	100	100	100	100	100	100

PROSPETTO N. III.5.53  
 BANDI DI GARA PER OPERE PUBBLICHE RISPETTO ALLA SOGLIA COMUNITARIA.  
 (IMPORTI IN MILIARDI DI LIRE).

	1991			1992		
	NUMERO	IMPORTO	IMPORTO MEDIO	NUMERO	IMPORTO	IMPORTO MEDIO
FINO A 5 MILIONI DI ECU	4,311	6600	1,53	7405	7194	0,972
OLTRE 5 MILIONI DI ECU	355	9323	26,3	252	8653	34,337
<b>TOTALE</b>	<b>4666</b>	<b>15923</b>	<b>3,413</b>	<b>7657</b>	<b>15847</b>	<b>2,07</b>
<b>COMPOSIZIONE PERCENTUALE</b>						
FINO A 5 MILIONI DI ECU		92,4	41,4		96,7	45,4
OLTRE 5 MILIONI DI ECU		7,6	58,6		3,3	54,6
<b>TOTALE</b>		<b>100</b>	<b>100</b>		<b>100</b>	<b>100</b>

PROSPETTO N. III.5.54  
 SPESA PER LAVORI PUBBLICI APPALTATI DAGLI ENTI LOCALI TERRITORIALI NELL'ANNO 1992.  
 (IMPORTI IN MILIONI DI LIRE).

REGIONI	TRASPORTE E COMUNICAZIONI	EDILIZIA	OPERE IGIENICO-SOCIALI	ALTRI	TOTALE	INCIDENZA % SUL TOTALE
PIEMONTE	126.726	213.950	256.179	154.817	751.672	7,86%
VALLE D'AOSTA	10.673	5.488	3.799	0	19.960	0,21%
LIGURIA	217.473	122.402	166.224	107.915	616.014	6,44%
LOMBARDIA	75.099	199.713	132.071	122.987	529.870	5,54%
<b>NORD-OCCIDENTALE</b>	<b>429.971</b>	<b>541.553</b>	<b>560.273</b>	<b>385.719</b>	<b>1.917.516</b>	<b>20,05%</b>
TRENTINO A. ADIGE	28.863	133.219	62.791	57.691	282.564	2,95%
VENETO	45.994	127.596	90.563	65.308	329.461	3,45%
FRIULI V. GIULIA	89.166	74.486	85.414	26.152	235.218	2,67%
EMILIA ROMAGNA	65.354	238.852	216.413	71.515	592.134	6,19%
<b>NORD-ORIENTALE</b>	<b>209.377</b>	<b>574.153</b>	<b>455.181</b>	<b>220.668</b>	<b>1.459.377</b>	<b>15,26%</b>
TOSCANA	73.070	105.577	99.518	198.846	477.011	4,99%
UMBRIA	13.157	16.727	7.703	10.183	47.770	0,50%
MARCHE	32.842	51.114	32.566	88.645	205.167	2,15%
LAZIO	232.303	189.970	33.331	170.398	626.002	6,55%
<b>CENTRO</b>	<b>351.372</b>	<b>363.368</b>	<b>173.116</b>	<b>466.072</b>	<b>1.355.950</b>	<b>14,18%</b>
ABRUZZO	172.061	98.944	50.212	42.476	363.693	3,80%
MOLISE	59.909	39.488	47.587	21.329	168.313	1,76%
CAMPANIA	6.164	5.015	16.582	1.250	28.011	0,30%
PUGLIA	154.284	176.763	762.674	4.506	1.098.227	11,48%
BASILICATA	40.857	50.217	13.180	14.203	118.457	1,24%
CALABRIA	147.147	103.523	102.127	69.194	421.991	4,41%
<b>SUD</b>	<b>580.422</b>	<b>473.950</b>	<b>992.362</b>	<b>152.958</b>	<b>2.199.692</b>	<b>23,00%</b>
SICILIA	459.863	361.922	1.190.708	234.254	2.246.747	23,49%
SARDEGNA	164.628	58.501	150.600	10.231	383.960	4,01%
<b>ISOLE</b>	<b>624.491</b>	<b>420.423</b>	<b>1.341.308</b>	<b>244.485</b>	<b>2.630.707</b>	<b>27,51%</b>
<b>TOTALE NAZIONALE</b>	<b>2.195.633</b>	<b>2.373.467</b>	<b>3.522.242</b>	<b>1.471.900</b>	<b>9.563.242</b>	<b>100,00%</b>

PROSPETTO N. III.5.55  
 VARIAZIONE DELLA SPESA PER APPALTI DEGLI ENTI LOCALI TERRITORIALI NEGLI ANNI 1991 E  
 1992. (IMPORTI IN MILIONI DI LIRE).

REGIONI	SPESA TOTALE ENTI LOCALI TERRITORIALI ANNO 1991	SPESA TOTALE ENTI LOCALI TERRITORIALI ANNO 1992	VARIAZIONE PERCENTUALE ANNI 1991-1992
	A	B	C
PIEMONTE	712.681	751.672	5,47%
VALLE D'AOSTA	19.010	19.960	5,00%
LIGURIA	338.328	618.014	82,08%
LOMBARDIA	965.847	529.870	-45,14%
<b>NORD-OCCIDENTALE</b>	<b>2.035.864</b>	<b>1.917.516</b>	<b>-5,81%</b>
TRENTINO A. ADIGE	212.141	282.564	33,20%
VENETO	837.891	329.461	-60,68%
FRIULI V. GIULIA	280.759	255.218	-2,12%
EMILIA ROMAGNA	629.570	592.134	-5,95%
<b>NORD-ORIENTALE</b>	<b>1.940.361</b>	<b>1.459.377</b>	<b>-24,79%</b>
TOSCANA	738.357	477.011	-35,40%
UMBRIA	67.058	47.770	-28,76%
MARCHE	259.857	205.167	-21,05%
LAZIO	1.153.295	628.002	-45,72%
<b>CENTRO</b>	<b>2.218.567</b>	<b>1.355.950</b>	<b>-38,88%</b>
ABRUZZO	451.480	363.893	-19,44%
MOLISE	145.443	168.313	15,72%
CAMPANIA	242.465	29.011	-88,03%
PUGLIA	1.240.806	1.098.227	-11,49%
BASILICATA	224.727	118.457	-47,29%
CALABRIA	259.532	421.991	62,80%
<b>SUD</b>	<b>2.564.453</b>	<b>2.199.692</b>	<b>-14,22%</b>
SICILIA	2.494.327	2.246.747	-9,93%
SARDEGNA	354.007	383.980	8,46%
<b>ISOLE</b>	<b>2.848.334</b>	<b>2.630.707</b>	<b>-7,64%</b>
<b>TOTALE NAZIONALE</b>	<b>11.607.579</b>	<b>9.563.242</b>	<b>-17,81%</b>

**PROSPETTO N. II.5.56**  
**INCIDENZA DELLA SPESA PER APPALTI DEGLI ENTI LOCALI TERRITORIALI SUL TOTALE DELLA**  
**SPESA PER APPALTI. ANNO 1992. (IMPORTI IN MILIONI DI LIRE).**

REGIONI	SPESA TOTALE NAZIONALE	SPESA TOTALE ENTI LOCALI TERRITORIALI	INCIDENZA % (COL. B / COL. A)
	A	B	C
PIEMONTE	1.276.912	751.672	58,87%
VALLE D'AOSTA	23.590	19.960	84,61%
LIGURIA	1.194.960	616.014	51,55%
LOMBARDIA	587.048	529.870	90,26%
<b>NORD-OCCIDENTALE</b>	<b>3.082.510</b>	<b>1.917.516</b>	<b>62,21%</b>
TRENTINO A. ADIGE	521.207	282.564	54,21%
VENETO	381.726	329.461	86,31%
FRIULI V. GIULIA	564.085	255.218	45,24%
EMILIA ROMAGNA	1.333.565	592.134	44,40%
<b>NORD-ORIENTALE</b>	<b>2.800.583</b>	<b>1.459.377</b>	<b>52,11%</b>
TOSCANA	1.447.354	477.011	32,96%
UMBRIA	127.903	47.770	37,35%
MARCHE	401.132	205.167	51,15%
LAZIO	22.049.837	626.002	2,84%
<b>CENTRO</b>	<b>24.026.226</b>	<b>1.355.950</b>	<b>5,64%</b>
ABRUZZO	437.596	363.693	83,11%
MOLISE	251.059	168.313	67,04%
CAMPANIA	39.945	29.011	72,63%
PUGLIA	1.621.549	1.098.227	67,73%
BASILICATA	185.896	118.457	63,72%
CALABRIA	657.278	421.991	64,20%
<b>SUD</b>	<b>3.193.323</b>	<b>2.199.692</b>	<b>68,88%</b>
SICILIA	2.902.099	2.246.747	77,42%
SARDEGNA	498.834	383.960	76,97%
<b>ISOLE</b>	<b>3.400.933</b>	<b>2.630.707</b>	<b>77,35%</b>
<b>TOTALE NAZIONALE</b>	<b>36.503.575</b>	<b>9.583.242</b>	<b>26,20%</b>

PROSPETTO N. III 5.57  
 IMPORTO PRO-CAPITE DELLA SPESA PER LAVORI PUBBLICI APPALTATI PER SETTORI DI INTERVENTO NELL'ANNO 1992.  
 (IMPORTI IN MILIONI DI LIRE).

REGIONI	POPOLAZIONE AL 31.12.1987	TRASPORTI E COMUNICAZIONI		EDILIZIA		OPERE IGIENICO- SOCIALI		ALTRI		TOTALE	
		SPESA TOTALE	SPESA PRO CAPITE	SPESA TOTALE	SPESA PRO CAPITE	SPESA TOTALE	SPESA PRO CAPITE	SPESA TOTALE	SPESA PRO CAPITE	SPESA TOTALE	SPESA PRO CAPITE
PIEMONTE	4.540.686	345.604	76.113	277.933	61.209	269.813	59.421	383.562	84.472	1.276.912	281.216
VALLE D'AOSTA	114.280	14.103	123.407	5.488	48.022	3.799	33.243	0	0	23.590	206.423
LIGURIA	1.613.881	396.739	245.829	212.714	131.803	383.912	237.881	201.595	124.913	1.194.960	740.428
LOMBARDIA	3.075.944	108.366	35.230	210.137	68.316	133.618	43.440	134.927	43.865	587.048	190.851
NORD-OCCIDENTALE	9.344.791	864.812	480.579	706.272	309.351	791.142	373.985	720.084	253.251	3.082.510	1.418.916
TRENTINO A. ADIGE	872.219	158.273	181.460	198.502	227.583	88.790	101.798	75.642	96.724	521.207	597.564
VENETO	2.673.226	50.919	19.048	140.574	52.586	97.767	36.573	92.486	34.590	381.728	142.798
FRIULI V. GIULIA	1.245.193	231.282	185.740	130.449	104.762	110.799	88.981	91.553	73.525	564.085	453.010
EMILIA ROMAGNA	2.778.372	181.697	58.188	677.474	243.838	415.541	149.563	78.855	28.382	1.333.565	479.981
NORD-ORIENTALE	7.569.010	602.171	444.446	1.146.999	628.769	712.897	376.915	338.516	223.220	2.800.583	1.673.351
TOSCANA	3.363.688	146.651	43.598	160.718	47.780	102.987	30.617	1.036.998	308.292	1.447.354	430.288
UMBRIA	802.448	50.599	63.056	25.317	31.550	12.137	15.125	39.850	49.661	127.903	159.391
MARCHE	1.403.730	109.246	77.826	90.862	64.729	33.925	24.168	167.099	119.039	401.132	285.782
LAZIO	4.572.641	18.518.382	4.268.514	1.317.417	288.109	311.521	68.127	902.517	197.373	22.049.837	4.822.123
CENTRO	10.142.507	19.824.878	4.452.994	1.594.314	432.168	460.570	138.037	2.146.464	674.365	24.028.226	5.697.563
ABRUZZO	1.227.890	202.895	165.239	109.117	88.865	50.312	40.974	75.272	61.302	437.596	356.380
MOLISE	331.833	107.586	324.217	50.254	151.444	51.600	155.500	41.619	125.422	251.059	756.582
CAMPANIA	294.346	7.593	25.796	6.565	22.304	17.533	59.566	8.252	28.035	39.945	135.708
PUGLIA	3.856.352	416.941	108.118	273.355	70.884	813.578	210.971	117.675	30.515	1.621.549	420.488
BASILICATA	619.057	65.499	105.804	67.157	108.483	13.180	21.280	40.060	64.711	185.896	300.289
CALABRIA	2.062.151	288.251	130.083	196.773	95.421	102.394	49.654	89.860	43.576	657.278	318.734
SUD	8.391.629	1.068.765	859.258	703.221	537.401	1.046.597	537.956	372.738	353.560	3.193.323	2.288.181
SICILIA	4.682.814	667.654	142.575	416.065	88.849	1.231.250	262.930	587.130	125.380	2.902.099	619.734
SARDEGNA	1.154.539	193.747	167.813	69.958	60.594	153.586	133.028	81.543	70.628	498.834	432.083
ISOLE	5.837.353	861.401	310.389	486.023	149.443	1.384.836	395.957	668.673	196.008	3.400.933	1.051.797
TOTALE NAZIONALE	41.285.290	23.222.027	6.547.666	4.636.829	2.057.132	4.398.042	1.822.950	4.246.475	1.700.404	36.503.575	12.129.809

PROSPETTO N. III.5.58  
 IMPORTO PRO-CAPITE DELLA SPESA PER LAVORI PUBBLICI APPALTI PER SETTORI DI INTERVENTO NELL'ANNO 1992  
 CON RAPPORTI DI COMPOSIZIONE SUL TOTALE DI OGNI SINGOLO COMPARTO. (IMPORTI IN MILIONI DI LIRE).

REGIONI	TRASPORTI E COMUNICAZIONI		EDILIZIA		OPERE IGIENICO-SOCIALI		ALTRI		TOTALE	
	SPESA TOTALE	INCIDENZA % SUL TOTALE	SPESA TOTALE	INCIDENZA % SUL TOTALE	SPESA TOTALE	INCIDENZA % SUL TOTALE	SPESA TOTALE	INCIDENZA % SUL TOTALE	SPESA TOTALE	INCIDENZA % SUL TOTALE
PIEMONTE	345.604	1,49%	277.933	5,99%	269.813	6,13%	383.562	9,03%	1.276.912	3,50%
VALLE D'AOSTA	14.103	0,06%	5.488	0,12%	3.799	0,09%	0	0,00%	23.590	0,06%
LIGURIA	396.739	1,71%	212.714	4,59%	383.912	6,73%	201.595	4,75%	1.194.960	3,27%
LOMBARDIA	108.368	0,47%	210.137	4,53%	133.618	3,04%	134.927	3,16%	587.048	1,61%
NORD-OCCIDENTALE	864.812	3,72%	706.272	15,23%	791.142	17,99%	720.084	16,96%	3.082.510	8,44%
TRENTINO A. ADIGE	158.273	0,68%	198.502	4,28%	88.790	2,02%	75.642	1,78%	521.207	1,43%
VENETO	50.919	0,22%	140.574	3,03%	97.767	2,22%	92.468	2,18%	381.726	1,05%
FRIULI V. GIULIA	231.282	1,00%	130.449	2,81%	110.799	2,52%	91.553	2,16%	564.085	1,55%
EMILIA ROMAGNA	161.697	0,70%	677.474	14,61%	415.541	9,45%	78.855	1,86%	1.333.565	3,65%
NORD-ORIENTALE	602.171	2,59%	1.146.999	24,74%	712.897	16,21%	338.516	7,97%	2.800.583	7,67%
TOSCANA	146.651	0,63%	160.718	3,47%	102.987	2,34%	1.036.998	24,42%	1.447.354	3,96%
UMBRIA	50.599	0,22%	25.317	0,55%	12.137	0,28%	39.850	0,94%	127.903	0,35%
MARCHE	109.246	0,47%	90.862	1,96%	33.925	0,77%	167.099	3,94%	401.132	1,10%
LAZIO	19.518.382	84,05%	1.317.417	28,41%	311.521	7,08%	902.517	21,25%	22.049.837	60,40%
CENTRO	19.824.878	85,37%	1.594.314	34,38%	460.570	10,47%	2.146.464	50,55%	24.026.226	65,82%
ABRUZZO	202.895	0,87%	109.117	2,35%	50.312	1,14%	75.272	1,77%	437.586	1,20%
MOLISE	107.586	0,46%	50.254	1,08%	51.600	1,17%	41.619	0,98%	251.059	0,69%
CAMPANIA	7.593	0,03%	6.565	0,14%	17.533	0,40%	8.252	0,19%	39.945	0,11%
PUGLIA	416.941	1,80%	273.355	5,90%	813.578	18,30%	117.675	2,77%	1.621.549	4,44%
BASILICATA	65.499	0,28%	67.157	1,45%	13.180	0,30%	40.060	0,94%	165.886	0,51%
CALABRIA	268.251	1,16%	196.773	4,24%	102.394	2,33%	89.860	2,12%	657.278	1,80%
SICILIA	1.068.765	4,60%	703.221	15,17%	1.048.597	23,84%	372.738	8,78%	3.193.323	8,75%
SARDEGNA	667.654	2,88%	416.065	8,97%	1.231.250	28,00%	587.130	13,83%	2.902.089	7,95%
ISOLE	193.747	0,83%	69.958	1,51%	153.586	3,49%	81.543	1,92%	498.834	1,37%
TOTALE NAZIONALE	861.401	3,71%	486.023	10,48%	1.384.836	31,49%	668.673	15,75%	3.400.933	9,32%
	23.222.027	100,00%	4.636.829	100,00%	4.398.042	100,00%	4.246.475	100,00%	36.503.575	100,00%

PROSPETTO N. III.5.59

CRIMINALITA' ORGANIZZATA

PERSONA DENUNCIATE PER ASSOCIAZIONE A DELINQUERE  
DI STAMPO MAFIOSO (ART. 416 BIS C.P.)

REGIONI	Gen - Mar	Gen - Mar	Var. %
	1993	1992	1993/92
SICILIA	580	469	23,67%
CALABRIA	311	178	74,72%
CAMPANIA	109	196	-44,39%
PUGLIA	43	4	975,00%
ALTRE	67	79	-15,19%
ITALIA	1110	926	19,87%

Fonte: Ministero dell'Interno. Dipartimento di Pubblica Sicurezza.



PROSPETTO N. III 5. 80  
 ATTIVITA' CONTRATTUALE TIPOLOGIA E MODALITA' I AFFIDAMENTO DELLE OPERE PUBBLICHE SUDDIVISIONE PER REGIONI, TIPO DI ENTE, CLASSI  
 DEMOGRAFICHE ED AREE GEOGRAFICHE DEGLI ENTI ESAMINATI, ANNO 1982

REGIONI	PROVINCIE	COMUNI											TOTALE	
		CLASSE 5	CLASSE 6	CLASSE 7	CLASSE 8	CLASSE 9	CLASSE 10	CLASSE 11	REGIONALE	TOTALE				
PIEMONTE	5	12	24	17	2	1						0	61	
VALLE D'AOSTA				1									1	
LOMBARDIA	5	29	56	24	5	2						1	122	
LIGURIA	1	3	5	4	1	1						0	15	
NORD-OCCIDENTALE	11	44	85	46	8	4						1	199	
TRENTINO A. ADIGE		2	4	1	0	0							7	
VENETO	5	20	39	17	1	1							84	
FRIULI V. GIULIA	4	5	11	2	0	1							23	
EMILIA ROMAGNA	6	11	25	17	2	3							64	
NORD-ORIENTALE	15	38	79	37	3	5							178	
TOSCANA	5	11	21	13	2	1							53	
UMBRIA	1	1	5	2									9	
MARCHE	1	3	11	5	0	0							20	
LAZIO	4	4	7	9									24	
CENTRO	11	19	44	29	2	1							106	
ABRUZZO	3	3	3	2	0	0							11	
MOLISE	1	1	1	2									5	
CAMPANIA	2	7	15	6	2	0							32	
PUGLIA	2	12	26	17	1	1							59	
BASILICATA	0	1	6	0	1								8	
CALABRIA	1	4	10	3	0	0							16	
SUD	9	28	61	30	4	1							133	
SICILIA	4	8	10	6	2	1							31	
SARDEGNA	3	3	2	3	0	1							12	
ISOLE	7	11	12	9	2	2							43	
TOTALE NAZIONALE	53	140	281	151	19	13							659	

PROSPETTO N. III.5.61  
 ATTIVITA' CONTRATTUALE, AMMINISTRAZIONI PROVINCIALI E COMUNALI, RIPARTIZIONE DELLE SPESE IN CONTO CAPITALE  
 A SECONDA DELLE TIPOLOGIE CONTRATTUALI UTILIZZATE. (IMPORTI IN MILIONI DI LIRE).

REGIONI	Appalto-Gara pubblica	Treatativa privata	Licitazione privata	Concessione	Esecuzione di opere in economia	Altro	Totale
PIEMONTE	6.355	77.589	167.247	230	1.012	23.798	278.231
VALLE D'AOSTA	0	2.398	6.022	3.465	0	0	11.875
LOMBARDIA	39.678	241.903	422.761	310.293	2.610	62.276	1.079.720
LIGURIA	972	16.548	36.994	31.820	369	4.833	91.436
NORD-OCCIDENTALE	47.004	339.428	633.023	345.906	4.192	91.007	1.459.262
TRENTINO A. ADIGE	0	4.123	33.691	10.488	205	0	48.487
VENETO	22.172	69.641	177.242	6.403	12.058	28.861	314.377
FRIULI V. GIULIA	27.100	80.838	39.539	27.278	3.118	15.421	193.282
EMILIA ROMAGNA	7.600	102.843	186.405	3.321	6.707	57.599	344.441
NORD-ORIENTALE	56.872	257.445	416.877	47.487	22.088	99.849	900.597
TOSCANA	10.016	51.472	119.948	10.771	2.847	11.152	206.005
UMBRIA	11	7.906	17.257	3.232	2.775	2.861	33.741
MARCHE	3.153	18.729	55.920	741	2.526	3.501	84.599
LAZIO	15.727	24.889	50.994	4.228	256	338	96.213
CENTRO	28.907	102.476	244.118	18.971	8.203	17.852	420.528
ABRUZZO	7.105	6.215	36.842	4.411	134	1.564	59.270
MOLISE	0	12.321	8.391	0	0	6	20.708
CAMPANIA	10.228	4.177	106.367	3.206	0	1.336	125.317
PUGLIA	22.188	24.933	130.381	30.678	510	7.592	216.162
BASILICATA	7.260	13.511	33.798	938	0	930	96.435
CALABRIA	699	8.458	47.548	5.018	336	113	62.171
SUD	47.481	69.515	363.315	44.252	980	11.539	537.082
SICILIA	61.483	14.523	99.333	13.099	3.277	15.001	206.687
SARDEGNA	3.193	16.275	65.396	16.365	716	1.217	103.163
ISOLE	64.677	30.798	164.729	29.434	3.993	16.218	309.849
TOTALE NAZIONALE	244.940	798.662	1.822.093	485.733	39.456	236.464	3.627.318

PROSPETTO N. III.5.02  
ATTIVITA' CONTRATTUALE. AMMINISTRAZIONI PROVINCIALI E COMUNALI. RIPARTIZIONE PERCENTUALE DELLE SPESE IN CONTO CAPITALE  
A SECONDA DELLE TIPOLOGIE CONTRATTUALI UTILIZZATE.

REGIONI	Appalto-Gara pubblica	Trattativa privata	Licitazione privata	Concessione	Esecuzione di opere in economia	Altro	Totale
PIEMONTE	0,16%	2,14%	4,61%	0,01%	0,03%	0,06%	7,62%
VALLE D'AOSTA	0,00%	0,07%	0,17%	0,10%	0,00%	0,00%	0,33%
LOMBARDIA	1,06%	6,67%	11,65%	6,55%	0,06%	1,72%	29,77%
LIGURIA	0,03%	0,46%	1,02%	0,87%	0,01%	0,14%	2,52%
NORD-OCCIDENTALE	1,30%	9,33%	17,45%	9,53%	0,12%	2,51%	40,23%
TRENTINO A. ADIGE	0,00%	0,11%	0,93%	0,29%	0,01%	0,00%	1,34%
VENETO	0,61%	1,92%	4,89%	0,16%	0,33%	0,74%	8,67%
FRILULI V. GIULIA	0,75%	2,23%	1,09%	0,75%	0,09%	0,43%	5,33%
EMILIA ROMAGNA	0,21%	2,64%	4,59%	0,09%	0,16%	1,56%	9,50%
NORD-ORIENTALE	1,57%	7,10%	11,49%	1,31%	0,61%	2,75%	24,83%
TOSCANA	0,26%	1,42%	3,31%	0,30%	0,07%	0,31%	5,66%
UMBRIA	0,00%	0,21%	0,49%	0,09%	0,06%	0,06%	0,93%
MARCHE	0,09%	0,52%	1,54%	0,02%	0,07%	0,10%	2,33%
LAZIO	0,43%	0,68%	1,41%	0,12%	0,01%	0,01%	2,65%
CENTRO	0,80%	2,83%	6,73%	0,52%	0,23%	0,40%	11,59%
ABRUZZO	0,20%	0,17%	1,02%	0,12%	0,00%	0,04%	1,55%
MOLISE	0,00%	0,34%	0,23%	0,00%	0,00%	0,00%	0,57%
CAMPANIA	0,26%	0,12%	2,93%	0,09%	0,00%	0,04%	3,45%
PUGLIA	0,61%	0,66%	3,59%	0,85%	0,01%	0,21%	5,96%
BASILICATA	0,20%	0,37%	0,93%	0,03%	0,00%	0,03%	1,56%
CALABRIA	0,02%	0,31%	1,31%	0,14%	0,01%	0,00%	1,71%
SUD	1,31%	1,92%	10,02%	1,22%	0,03%	0,32%	14,81%
SICILIA	1,70%	0,40%	2,74%	0,36%	0,06%	0,41%	5,70%
SARDEGNA	0,08%	0,45%	1,80%	0,45%	0,02%	0,03%	2,84%
ISOLE	1,78%	0,85%	4,54%	0,81%	0,11%	0,45%	8,54%
TOTALE NAZIONALE	6,75%	22,02%	50,23%	13,39%	1,06%	6,52%	100,00%

PROSPETTO N. III 5 83  
 ATTIVITA' CONTRATTUALE. AMMINISTRAZIONI PROVINCIALI E COMUNALI. MODI DI SCELTA DEL CONTRAENTE CON RIFERIMENTO ALLA LICITAZIONE PRIVATA  
 (IMPORTI IN MILIONI DI LIRE)

REGIONI	Offerta segreta al massimo ribasso	Offerta segreta da confrontarsi con la media delle offerte presentate	Sistema della media corretta	Sistema della media dimanzata	Sistema dei prezzi unitari	Altro	Totale
PIEMONTE	88.368	11.077	39.098	15.283	151	9.111	163.126
VALLE D'AOSTA	3.763	2.258	0	0	0	0	6.022
LOMBARDIA	230.618	38.429	67.343	23.302	6.616	18.171	304.479
LIGURIA	29.259	2.825	2.584	2.182	0	0	36.830
NORD-OCCIDENTALE	352.037	54.588	109.024	40.757	6.787	27.283	590.487
TRENTINO A. ADIGE	11.310	0	19.251	2.303	0	828	33.981
VENETO	75.223	31.955	32.865	21.137	2.526	9.404	173.130
FRILULI V. GIULIA	22.865	2.370	1.612	5.024	0	7.668	36.539
EMILIA ROMAGNA	96.711	19.634	6.326	13.236	2.340	6.023	146.272
NORD-ORIENTALE	206.108	53.959	60.074	41.701	4.867	25.924	392.632
TOSCANA	55.058	18.626	15.808	20.756	2.298	3.057	115.804
UMBRIA	9.643	0	1.786	329	0	0	11.768
MARCHE	22.514	10.525	1.932	8.035	0	12.915	56.920
LAZIO	18.818	11.496	3.204	9.399	1.201	6.878	50.984
CENTRO	106.033	40.646	22.739	38.520	3.499	22.848	234.285
ABRUZZO	13.729	7.883	9.288	0	0	2.649	33.750
MOLISE	7.152	504	353	0	0	372	8.381
CAMPANIA	30.984	24.742	12.258	31.157	609	1.168	100.919
PUGLIA	30.535	7.442	18.470	20.715	1.527	26.364	105.052
BASILICATA	3.056	14.461	1.410	4.796	27	10.000	33.751
CALABRIA	16.718	22.084	5.551	2.873	0	0	47.226
SUD	102.174	77.115	47.330	59.543	2.162	40.754	329.077
SICILIA	47.150	20.347	9.871	21.242	0	782	99.192
SARDEGNA	29.655	7.382	4.575	9.800	55	1.092	52.599
ISOLE	76.805	27.729	14.246	31.042	55	1.874	151.751
TOTALE NAZIONALE	643.156	254.038	253.413	211.584	17.350	118.682	1.698.203

PROSPETTO N. III 5/64  
 ATTIVITA' CONTRATTUALE. AMMINISTRAZIONI PROVINCIALI E COMUNALI. RIPARTIZIONE PERCENTUALE DEI MODI DI SCELTA DEL CONTRAENTE CON  
 RIFERIMENTO ALLA LICITAZIONE PRIVATA

REGIONI	Offerta segreta al massimo ribasso	Offerta segreta da confrontarsi con la media delle offerte presentate	Sistema della media corretta	Sistema della media dimezzata	Sistema dei prezzi unitari	Altro	Totale
PIEMONTE	5,21%	0,65%	2,30%	0,90%	0,01%	0,54%	9,61%
VALLE D'AOSTA	0,22%	0,13%	0,00%	0,00%	0,00%	0,00%	0,35%
LOMBARDIA	13,56%	2,26%	3,97%	1,37%	0,36%	1,07%	22,64%
LIGURIA	1,72%	0,17%	0,15%	0,13%	0,00%	0,00%	2,17%
NORD-OCCIDENTALE	20,73%	3,21%	6,42%	2,40%	0,40%	1,61%	34,77%
TRENTINO A. ADIGE	0,87%	0,00%	1,13%	0,14%	0,00%	0,06%	1,96%
VENETO	4,43%	1,86%	1,94%	1,24%	0,15%	0,55%	10,19%
FRIULI V. GIULIA	1,35%	0,14%	0,09%	0,30%	0,00%	0,45%	2,33%
EMILIA ROMAGNA	5,69%	1,16%	0,37%	0,79%	0,14%	0,47%	8,61%
NORD-ORIENTALE	12,14%	3,18%	3,54%	2,40%	0,29%	1,53%	23,12%
TOSCANA	3,24%	1,10%	0,93%	1,22%	0,14%	0,16%	6,81%
UMBRIA	0,57%	0,00%	0,11%	0,02%	0,00%	0,00%	0,69%
MARCHE	1,33%	0,62%	0,11%	0,47%	0,00%	0,76%	3,26%
LAZIO	1,11%	0,66%	0,19%	0,55%	0,07%	0,40%	3,00%
CENTRO	6,24%	2,39%	1,34%	2,27%	0,21%	1,35%	13,60%
ABRUZZO	0,81%	0,46%	0,55%	0,00%	0,00%	0,17%	1,99%
MOLISE	0,42%	0,03%	0,02%	0,00%	0,00%	0,02%	0,49%
CAMPANIA	1,82%	1,46%	0,72%	1,83%	0,44%	0,07%	5,94%
PUGLIA	1,80%	0,44%	1,09%	1,22%	0,09%	1,55%	6,19%
BASILICATA	0,16%	0,85%	0,08%	0,28%	0,00%	0,56%	1,89%
CALABRIA	0,86%	1,30%	0,33%	0,17%	0,00%	0,00%	2,76%
SUD	6,02%	4,54%	2,79%	3,51%	0,13%	2,40%	19,36%
SICILIA	2,76%	1,20%	0,57%	1,25%	0,00%	0,05%	5,84%
SARDEGNA	1,75%	0,43%	0,27%	0,56%	0,00%	0,06%	3,09%
ISOLE	4,52%	1,63%	0,84%	1,83%	0,00%	0,11%	8,94%
TOTALE NAZIONALE	49,65%	14,96%	14,92%	12,46%	1,02%	6,99%	100,00%

PROSPETTO N III.5.65  
ATTIVITA' CONTRATTUALE NUMERO DEI PROGETTI RELATIVI AD OPERE PUBBLICHE DELIBERATI NEL BIENNIO 1991/1992

REGIONI	PROVINCIE	COMUNI										TOTALE REGIONALE
		CLASSE 5	CLASSE 6	CLASSE 7	CLASSE 8	CLASSE 9	CLASSE 10	CLASSE 11				
PIEMONTE	661	133	395	531	156	87					0	1.063
VALLE D'AOSTA				50								50
LOMBARDIA	320	417	1.265	1.003	419	177					314	3.915
LIGURIA	122	40	124	93	186	55					0	620
NORD-OCCIDENTALE	1.103	590	1.784	1.677	761	319					314	6.546
TRENTINO A. ADIGE		68	116	94	0	0						278
VENETO	590	209	483	500	17	118			42			1.959
FRILULI V. GIULIA	229	77	149	71	0	270						796
EMILIA ROMAGNA	259	222	631	664	152	401			0			2.329
NORD-ORIENTALE	1.078	576	1.379	1.329	189	789			42			5.362
TOSCANA	57	240	318	386	225	202			0			1.428
UMBRIA	44	10	122	44	0	0						220
MARCHE	205	67	162	163	0	0						597
LAZIO	368	38	140	567		0					0	1.113
CENTRO	674	355	742	1.160	225	202			0		0	3.359
ABRUZZO	188	49	64	38	0	0						349
MOLISE	137	29	6	68								240
CAMPANIA	369	102	119	133	15	0					0	738
PUGLIA	285	54	225	321	22	34			0			941
BASILICATA	0	42	122	0	36							200
CALABRIA	4	22	78	46	0	0						150
SUD	983	296	614	606	73	34			0		0	2.818
SICILIA	313	121	169	104	135	0			0		0	842
SARDEGNA	327	46	71	82	0	0						526
ISOLE	640	167	240	186	135	0			0		0	1.368
TOTALE NAZIONALE	4.488	1.906	4.759	4.958	1.363	1.344			42		314	19.254

PROSPETTO N. III.5.06  
 ATTIVITA' CONTRATTUALE NUMERO DEI PROGETTI ESECUTIVI RELATIVI AD OPERE PUBBLICHE DELIBERATI NEL BIENNIO 1991/1992

REGIONI	PROVINCIE	COMUNI										TOTALE REGIONALE
		CLASSE 5	CLASSE 6	CLASSE 7	CLASSE 8	CLASSE 9	CLASSE 10	CLASSE 11				
PIEMONTE	486	123	353	518	104	87				0	1.671	
VALLE D'AOSTA				50							50	
LOMBARDIA	297	449	1.152	838	416	177				220	3.549	
LIGURIA	120	38	124	132	185	55				0	654	
NORD-OCCIDENTALE	903	610	1.629	1.536	705	319				220	6.824	
TRENTINO A. ADIGE		66	113	18	0	0					197	
VENETO	112	193	496	501	17	118	56				1.483	
FRIULI V. GIULIA	223	73	154	71	0	249					770	
EMILIA ROMAGNA	257	220	602	647	152	365	0				2.243	
NORD-ORIENTALE	592	552	1.365	1.237	169	732	56				4.703	
TOSCANA	154	242	302	399	225	178	0				1.498	
UMBRIA	40	10	114	44							208	
MARCHE	205	63	156	121	0	0					545	
LAZIO	368	32	137	573		0				0	1.110	
CENTRO	787	347	709	1.137	225	178	0			0	3.361	
ABRUZZO	66	38	54	37	0	0					195	
MOLISE	137	29	2	67							235	
CAMPANIA	368	65	116	79	12	0				0	661	
PUGLIA	285	52	218	310	22	33	0				920	
BASILICATA	0	42	122	0	36						200	
CALABRIA	0	21	83	24	0	0					128	
SUD	857	267	595	517	70	33	0			0	2.339	
SICILIA	234	121	142	93	134	0	0			0	724	
SARDEGNA	315	46	69	82	0	0					512	
ISOLE	549	167	211	175	134	0				0	1.236	
TOTALE NAZIONALE	3.668	1.943	4.509	4.604	1.303	1.260	56			220	17.563	

PROSPETTO N. III 5/87  
 ATTIVITA' CONTRATTUALE VALORE TOTALE DELLE OPERE PUBBLICHE CON PROGETTAZIONE ESTERNA  
 (IMPORTI IN MILIONI DI LIRE)

REGIONI	PROVINCIE	COMUNI										TOTALE REGIONALE
		CLASSE 5	CLASSE 6	CLASSE 7	CLASSE 8	CLASSE 9	CLASSE 10	CLASSE 11				
PIEMONTE	17.926	25.480	51.649	98.948	17.294	19.289	0	0	0	0	0	230.587
VALLE D'AOSTA				2.800								2.800
LOMBARDIA	21.443	63.010	175.243	170.686	18.035	58.365	791.155	0	0	0	0	1.297.949
LIGURIA	1.742	2.281	6.982	19.694	7.771	3.460	0	0	0	0	0	41.920
NORD-OCCIDENTALE	41.111	90.771	235.874	292.130	43.100	81.114	791.155	0	0	0	0	1.573.265
TRENTINO A. ADIGE		11.390	63.575	20.205	0	0	0	0	0	0	0	95.170
VENETO	44.805	58.501	164.457	113.461	11.072	2.186	17.645	0	0	0	0	412.127
FRIULI V. GIULIA	22.585	84.533	96.775	25.327	0	9.614	0	0	0	0	0	238.634
EMILIA ROMAGNA	22.006	22.506	70.142	65.258	14.635	66.693	0	0	0	0	0	261.240
NORD-ORIENTALE	89.396	176.931	394.949	224.251	25.707	78.493	17.645	0	0	0	0	1.007.371
TOSCANA	11.760	33.306	43.848	75.925	13.290	466	0	0	0	0	0	178.595
UMBRIA	5.316	2.684	9.315	13.476	0	0	0	0	0	0	0	31.021
MARCHE	0	5.187	22.000	41.711	0	0	0	0	0	0	0	68.898
LAZIO	6.190	18.239	29.013	52.614	0	0	0	0	0	0	0	106.056
CENTRO	23.206	59.417	104.175	163.725	13.290	696	0	0	0	0	0	364.569
ABRUZZO	9.919	13.363	27.931	48.611	0	0	0	0	0	0	0	99.824
MOLISE	1.600	10.099	4.639	11.022	0	0	0	0	0	0	0	27.360
CAMPANIA	840	18.179	19.087	21.932	0	0	0	0	0	0	0	60.038
PUGLIA	6.821	32.710	62.397	69.007	2.638	48.066	0	0	0	0	0	221.840
BASILICATA	0	4.560	27.844	0	31.551	0	0	0	0	0	0	63.955
CALABRIA	11.570	8.199	31.227	18.579	0	0	0	0	0	0	0	69.574
SUD	30.750	67.109	173.125	169.150	34.399	48.066	0	0	0	0	0	542.691
SICILIA	35.835	145.240	126.778	17.406	17.213	0	0	0	0	0	0	342.471
SARDEGNA	141.037	12.695	15.762	27.601	0	0	0	0	0	0	0	197.096
ISOLE	176.872	157.935	142.541	45.007	17.213	0	0	0	0	0	0	539.667
TOTALE NAZIONALE	361.396	572.163	1.046.664	914.263	133.699	208.369	17.645	0	0	0	0	4.047.353



PROSPETTO N III 5.68  
ATTIVITA' CONTRATTUALE NUMERO DEI PROGETTI RELATIVI AD OPERE PUBBLICHE DELIBERATI NEL BIENNIO 1991/1992 PROGETTAZIONE INTERNA

REGIONI	PROVINCIE	COMUNI										TOTALE REGIONALE
		CLASSE 5	CLASSE 6	CLASSE 7	CLASSE 8	CLASSE 9	CLASSE 10	CLASSE 11				
PIEMONTE	269	15	195	239	139	89				0	926	
VALLE D'AOSTA				0							0	
LOMBARDIA	271	144	518	582	315	123				305	2.258	
LIGURIA	118	15	80	47	0	0				0	260	
NORD-OCCIDENTALE	658	174	793	868	454	192				305	3.444	
TRENTINO A. ADIGE		28	28	0	0	0					52	
VENETO	558	34	150	284	10	116				33	1.185	
FRIULI V. GIULIA	167	0	32	46	0	254					499	
EMILIA ROMAGNA	116	91	365	499	16	196				0	1.283	
NORD-ORIENTALE	841	151	573	829	28	566				33	3.019	
TOSCANA	28	110	154	298	220	201				0	1.011	
UMBRIA	42	0	47	21	0	0					110	
MARCHE	205	25	60	92	0	0					362	
LAZIO	110	0	52	24	0	0				0	186	
CENTRO	385	135	313	435	220	201				0	1.669	
ABRUZZO	180	21	21	10	0	0					232	
MOLISE	136	0	0	49	0	0					185	
CAMPANIA	368	59	70	51	12	0				0	560	
PUGLIA	264	10	55	203	16	20				0	568	
BASILICATA	0	24	73	0	33	0					130	
CALABRIA	0	3	8	20	0	0					31	
SUD	948	117	227	333	61	20				0	1.708	
SICILIA	265	17	18	61	113	0				0	474	
SARDEGNA	230	14	5	0	0	0					249	
ISOLE	495	31	23	61	113	0				0	723	
TOTALE NAZIONALE	3.327	606	1.929	2.526	874	979				33	10.961	

PROSPETTO N. III.5.069  
 ATTIVITA' CONTRATTUALE NUMERO DEI PROGETTI RELATIVI AD OPERE PUBBLICHE DELIBERATI NEL BIENNIO 1991/1992 PROGETTAZIONE ESTERNA

REGIONI	PROVINCIE	COMUNI											TOTALE REGIONALE
		CLASSE 5	CLASSE 6	CLASSE 7	CLASSE 8	CLASSE 9	CLASSE 10	CLASSE 11					
PIEMONTE	12	53	131	91	17	18						0	322
VALLE D'AOSTA				0									0
LOMBARDIA	18	127	488	186	11	54						9	893
LIGURIA	4	0	21	23	0	0						0	48
NORD-OCCIDENTALE	34	190	640	300	28	72						9	1.283
TRENTINO A. ADIGE		18	42	0	0	0							58
VENETO	32	87	240	81	7	2						9	458
FRIULI V. GIULIA	55	9	83	25	0	16							188
EMILIA ROMAGNA	4	31	182	99	136	17							469
NORD-ORIENTALE	91	143	547	205	143	35							1.173
TOSCANA	13	88	61	40	5	1							208
UMBRIA	2	0	34	4									40
MARCHE	0	21	42	48	0	0							111
LAZIO	20	24	29	29		0							102
CENTRO	35	133	166	121	5	1							461
ABRUZZO	18	20	43	28	0	0							109
MOLISE	1	0	6	5									12
CAMPANIA	1	25	34	9	3	0						0	72
PUGLIA	21	9	66	68	6	14							184
BASILICATA	0	18	15	0	3								36
CALABRIA	4	4	33	7	0	0							48
SUD	45	78	197	117	12	14						0	461
SICILIA	48	31	74	19	12	0						0	184
SARDEGNA	84	20	86	0	0	0							170
ISOLE	132	51	140	19	12	0						0	354
TOTALE NAZIONALE	337	583	1.690	762	200	122						9	3.712

PROSPETTO N III 5.70  
 ATTIVITA' CONTRATTUALE. INCIDENZA PERCENTUALE DELLE PROGETTAZIONI INTERNE SUL TOTALE DEI PROGETTI RELATIVI AD OPERE PUBBLICHE  
 DELIBERATI NEL BIENNIO 1991/1992. (PROSPETTI N. 3 E 4)

REGIONI	PROVINCIE	COMUNI										TOTALE REGIONALE
		CLASSE 5	CLASSE 6	CLASSE 7	CLASSE 8	CLASSE 9	CLASSE 10	CLASSE 11				
PIEMONTE	95,73%	22,06%	59,82%	72,42%	89,10%	79,31%			0,00%		74,20%	
VALLE D'AOSTA				0,00%							0,00%	
LOMBARDIA	93,77%	53,14%	51,49%	75,78%	96,63%	69,49%			97,13%		71,96%	
LIGURIA	96,72%	100,00%	79,21%	67,14%	0,00%	0,00%			0,00%		84,42%	
NORD-OCCIDENTALE	95,09%	49,15%	55,34%	74,32%	94,19%	72,73%			97,13%		73,17%	
TRENTINO A. ADIGE		61,90%	38,24%	0,00%	0,00%	0,00%					47,27%	
VENETO	94,59%	28,10%	38,46%	77,81%	58,82%	86,31%		78,57%			72,12%	
FRIULI V. GIULIA	75,23%	0,00%	27,83%	64,79%	0,00%	94,07%					72,63%	
EMILIA ROMAGNA	96,67%	74,59%	66,73%	83,44%	10,53%	92,02%		0,00%			73,23%	
NORD-ORIENTALE	90,24%	51,36%	51,16%	80,17%	15,38%	94,18%		78,57%			72,02%	
TOSCANA	68,29%	55,56%	71,63%	88,17%	97,78%	99,50%		0,00%			82,94%	
UMBRIA	95,45%	0,00%	58,02%	84,00%	0,00%	0,00%					73,33%	
MARCHE	100,00%	54,35%	58,82%	65,71%	0,00%	0,00%					77,48%	
LAZIO	84,62%	0,00%	64,20%	45,28%		0,00%			0,00%		64,58%	
CENTRO	91,67%	50,37%	65,34%	78,24%	97,78%	98,50%		0,00%	0,00%		78,56%	
ABRUZZO	90,91%	51,22%	32,81%	26,32%	0,00%	0,00%					68,04%	
MOLISE	98,27%	0,00%	0,00%	90,74%							83,91%	
CAMPANIA	99,73%	70,24%	67,31%	85,00%	80,00%	0,00%			0,00%		88,61%	
PUGLIA	92,63%	52,63%	45,45%	74,91%	72,73%	58,82%		0,00%			75,53%	
BASILICATA	0,00%	57,14%	82,95%	0,00%	91,67%						78,31%	
CALABRIA	0,00%	42,86%	19,51%	74,07%	0,00%	0,00%					39,24%	
SUD	95,47%	60,62%	53,54%	74,00%	83,56%	58,82%		0,00%	0,00%		78,73%	
SICILIA	84,66%	35,42%	19,57%	76,25%	90,40%	0,00%		0,00%	0,00%		72,04%	
SARDEGNA	73,25%	41,18%	7,04%	0,00%	0,00%	0,00%					59,43%	
ISOLE	78,95%	37,80%	14,11%	76,25%	90,40%	0,00%		0,00%	0,00%		67,13%	
TOTALE NAZIONALE	90,80%	51,05%	53,30%	76,82%	81,38%	88,92%		78,57%	97,13%		74,03%	

PROSPETTO N. III 5 71  
 ATTIVITA' CONTRATTUALE INCIDENZA PERCENTUALE DELLE PROGETTAZIONI ESTERNE SUL TOTALE DEI PROGETTI RELATIVI AD OPERE PUBBLICHE  
 DELIBERATI NEL BIENNIO 1991/1992. (PROSPETTI N. 3 E 4)

REGIONI	PROVINCIE	COMUNI										TOTALE REGIONALE
		CLASSE 5	CLASSE 6	CLASSE 7	CLASSE 8	CLASSE 9	CLASSE 10	CLASSE 11				
PIEMONTE	4,27%	77,94%	40,18%	27,58%	10,90%	20,99%				0,00%		25,80%
VALLE D'AOSTA				0,00%								0,00%
LOMBARDIA	6,23%	46,86%	48,51%	24,22%	3,37%	30,51%				2,87%		28,34%
LIGURIA	3,28%	0,00%	20,79%	32,86%	0,00%	0,00%				0,00%		15,58%
NORD-OCCIDENTALE	4,91%	50,85%	44,66%	25,68%	5,81%	27,27%				2,87%		28,83%
TRENTINO A ADIGE		38,10%	61,76%	0,00%	0,00%	0,00%				0,00%		52,73%
VENETO	5,42%	71,90%	61,54%	22,19%	41,18%	1,89%				21,43%		27,86%
FRILULI V. GIULIA	24,77%	100,00%	72,17%	35,21%	0,00%	5,93%						27,37%
EMILIA ROMAGNA	3,33%	25,41%	33,27%	16,56%	69,47%	7,98%				0,00%		28,77%
NORD-ORIENTALE	9,76%	48,64%	48,84%	19,83%	84,62%	5,82%				21,43%		27,96%
TOSCANA	31,71%	44,44%	28,37%	11,83%	2,22%	0,50%				0,00%		17,06%
UMBRIA	4,55%	0,00%	41,98%	16,00%								26,67%
MARCHE	0,00%	45,65%	41,18%	34,28%	0,00%	0,00%						22,52%
LAZIO	15,38%	100,00%	35,80%	54,72%								35,42%
CENTRO	8,33%	49,63%	34,66%	21,76%	2,22%	0,50%				0,00%		21,44%
ABRUZZO	9,09%	48,78%	67,19%	73,68%	0,00%	0,00%						31,96%
MOLISE	0,73%	0,00%	100,00%	9,26%								6,00%
CAMPANIA	0,27%	28,76%	32,69%	15,00%	20,00%	0,00%				0,00%		11,39%
PUGLIA	7,37%	47,37%	54,55%	25,09%	27,27%	41,18%				0,00%		24,47%
BASILICATA	0,00%	42,86%	17,05%	0,00%	8,33%							21,69%
CALABRIA	100,00%	57,14%	80,48%	25,93%	0,00%	0,00%						60,76%
SUD	4,53%	39,38%	46,48%	26,00%	16,44%	41,18%				0,00%		21,27%
SICILIA	15,34%	64,58%	80,43%	23,75%	9,60%	0,00%				0,00%		27,96%
SARDEGNA	26,75%	58,82%	92,98%	0,00%	0,00%	0,00%						40,57%
ISOLE	21,05%	62,20%	65,89%	23,75%	9,60%	0,00%				0,00%		32,87%
TOTALE NAZIONALE	9,20%	48,95%	46,70%	23,18%	18,62%	11,08%				21,43%		25,97%

PROSPETTO N III 5 72  
ATTIVITA' CONTRATTUALE CORRISPETTIVI DELLE PROGETTAZIONI ESTERNE  
(IMPORTI IN MILIONI DI LIRE)

REGIONI	PROVINCIE	COMUNI										TOTALE REGIONALE
		CLASSE 5	CLASSE 6	CLASSE 7	CLASSE 8	CLASSE 9	CLASSE 10	CLASSE 11				
PIEMONTE	987	4.276	4.862	13.066	1.157	759				0		25.147
VALLE D'AOSTA				300								300
LOMBARDIA	917	10.089	22.002	8.170	600	2.727			44.477			88.991
LIGURIA	104	132	288	2.026	160	183				0		2.903
NORD-OCCIDENTALE	2.017	14.507	27.191	23.562	1.917	3.669			44.477			117.340
TRENTINO A. ADIGE		5.662	4.934	1.557	0	0						12.172
VENETO	2.956	8.926	17.145	6.030	894	34			649			36.824
FRIULI V. GIULIA	1.548	1.426	3.792	1.562	0	728						9.057
EMILIA ROMAGNA	1.472	3.394	9.516	6.102	967	2.263			0			23.714
NORD-ORIENTALE	5.975	19.429	35.367	15.252	1.851	3.029			649			81.667
TOSCANA	362	5.481	3.508	6.698	230	12			0			16.291
UMBRIA	117	245	520	300								1.927
MARCHE	0	364	3.380	2.779	0	0						6.522
LAZIO	38	13.885	10.861	11.698		0				0		36.483
CENTRO	517	19.975	16.269	21.475	230	756			0	0		61.223
ABRUZZO	5.256	800	1.352	3.142	0	0						10.549
MOLISE	107	10.099	479	127								10.812
CAMPANIA	840	2.172	2.271	1.231	1.290	0				0		7.804
PUGLIA	4.101	4.948	6.467	15.750	11.110	48.066			0			90.443
BASILICATA	0	515	12.668	0	1.150							14.534
CALABRIA	11.570	1.859	17.221	2.329	0	0						32.978
SUD	21.875	20.392	40.659	22.579	13.550	48.066			0	0		167.121
SICILIA	39.630	14.530	11.053	2.479	1.496	0			0	0		69.158
SARDEGNA	6.978	875	1.268	2.051	0	0						11.172
ISOLE	46.606	15.404	12.322	4.530	1.466	0			0	0		80.330
TOTALE NAZIONALE	76.992	89.705	133.826	87.399	19.014	55.516			649	44.477		507.581

PROSPETTO N. III.5.73  
ATTIVITA' CONTRATTUALE. FINANZIAMENTO DELLE PROGETTAZIONI  
(IMPORTI IN MILIONI DI LIRE)

REGIONI	PROVINCE	COMUNI										TOTALE REGIONALE
		CLASSE 5	CLASSE 6	CLASSE 7	CLASSE 8	CLASSE 9	CLASSE 10	CLASSE 11				
PIEMONTE	150	5.502	5.328	11.208	50	759					0	22.997
VALLE D'AOSTA				1.524								1.524
LOMBARDIA	817	9.066	25.616	31.896	55	395					0	67.948
LIGURIA	49	115	297	1.265	180	0					0	1.887
NORD-OCCIDENTALE	1.016	14.883	31.241	45.897	265	1.154					0	94.288
TRENTINO A. ADIGE		5.993	1.354	0	0	0						7.348
VENETO	4.287	9.260	18.956	10.022	884	34	649					44.082
FRIULI V. GIULIA	1.151	343	6.047	1.562	0	482						9.566
EMILIA ROMAGNA	1.217	1.702	12.206	9.049	967	2.263					0	27.404
NORD-ORIENTALE	6.655	17.296	36.564	20.633	1.851	2.779	649					86.429
TOSCANA	625	1.377	3.061	2.534	310	12	0					7.919
UMBRIA	59	245	66	4.107								5.221
MARCHE	0	3.907	3.415	196	0	0						7.518
LAZIO	1.451	12.609	8.175	28.513		0					0	50.748
CENTRO	2.135	18.136	14.716	35.350	310	12	0				0	71.406
ABRUZZO	4.823	381	3.931	2.238	0	0						11.373
MOLISE	0	0	0	0								0
CAMPANIA	20.737	1.474	2.848	16.553	0	0					0	41.613
PUGLIA	11.289	2.618	7.168	9.206	13.948	240	0					44.480
BASILICATA	0	0	17.875	0	1.150							19.026
CALABRIA	9.770	1.859	8.257	540	0	0						20.426
SUD	46.630	6.331	40.079	26.537	15.096	240	0				0	136.916
SICILIA	2.003	2.431	3.381	6.440	850	0	0				0	15.106
SARDEGNA	1.426	2	978	364	0	0						2.780
ISOLE	3.429	2.432	4.359	6.824	850	0	0				0	17.886
TOTALE NAZIONALE	59.864	56.864	126.960	137.241	16.374	4.185	649				0	406.157

**GRAFICO N.1: APPALTI PER LAVORI PUBBLICI DEGLI ENTI LOCALI TERRITORIALI RELATIVI AD OPERE IGIENICO-SANITARIE. INCIDENZA DELLE SINGOLE AREE GEOGRAFICHE. ANNO 1992.**

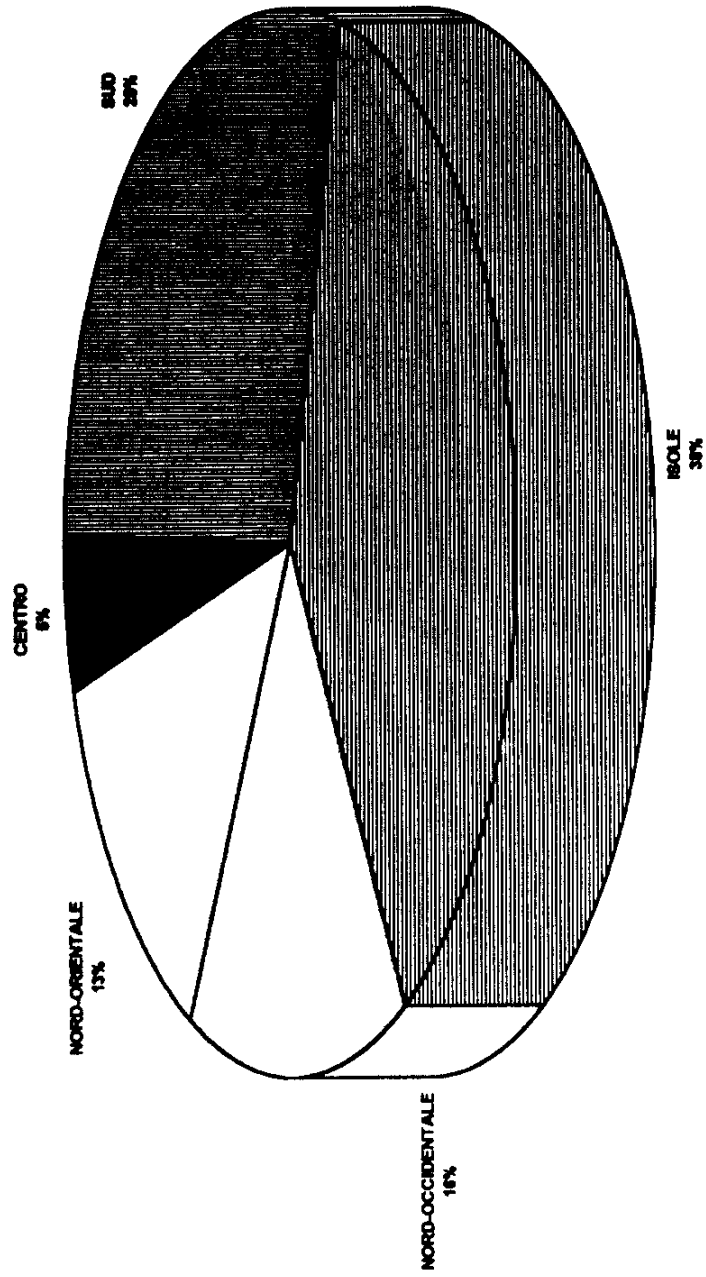


GRAFICO N. 2: APPALTI PER LAVORI PUBBLICI DEGLI ENTI LOCALI TERRITORIALI RELATIVI A TRASPORTI E COMUNICAZIONI. INCIDENZA DELLE SINGOLE AREE GEOGRAFICHE. ANNO 1992.

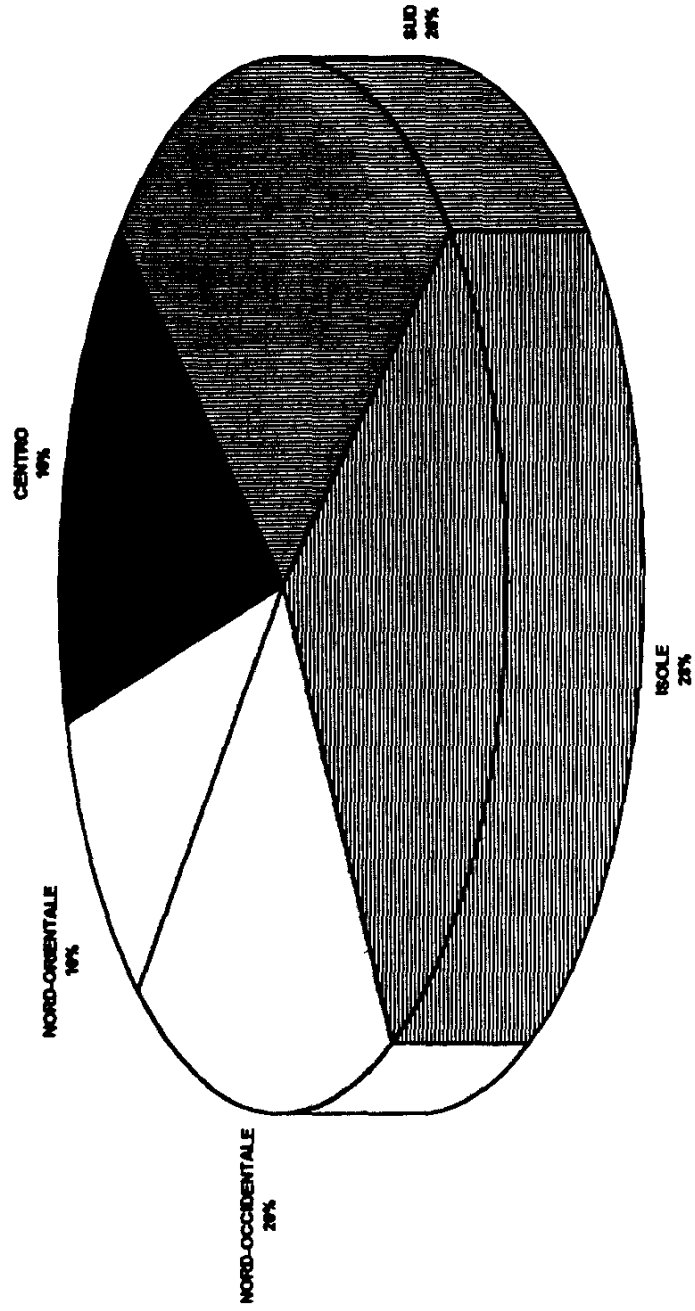
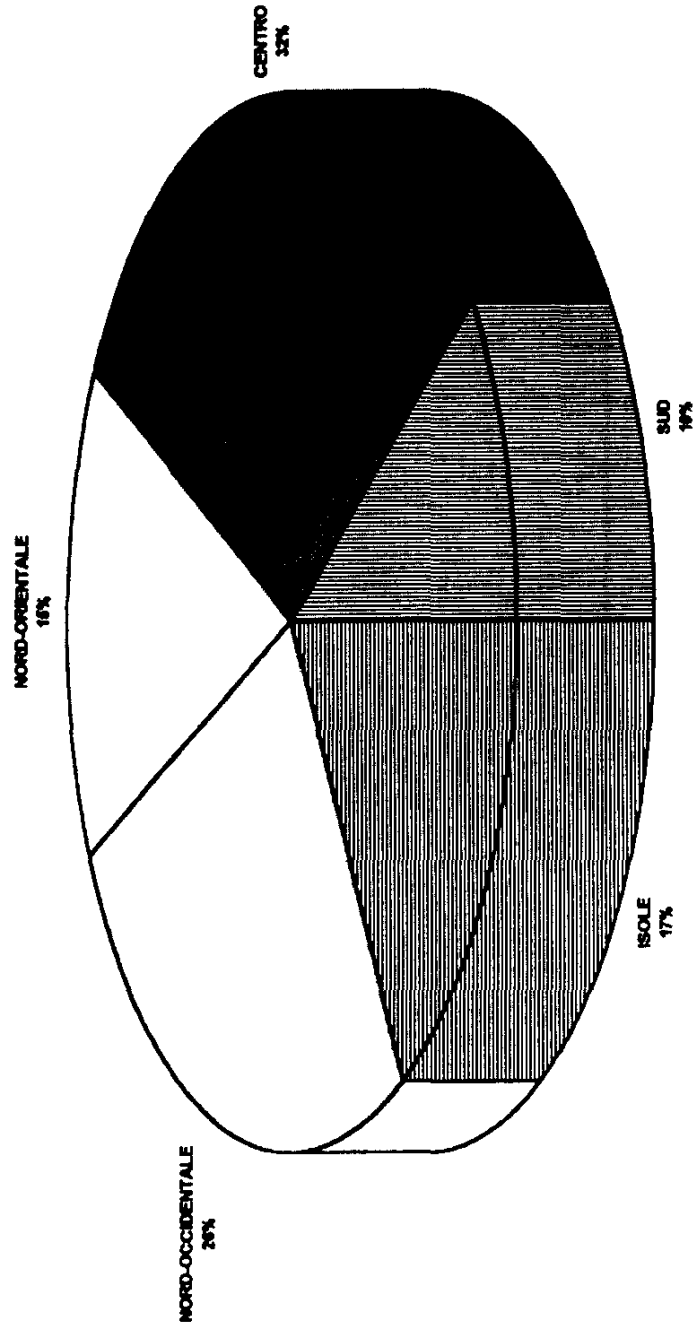
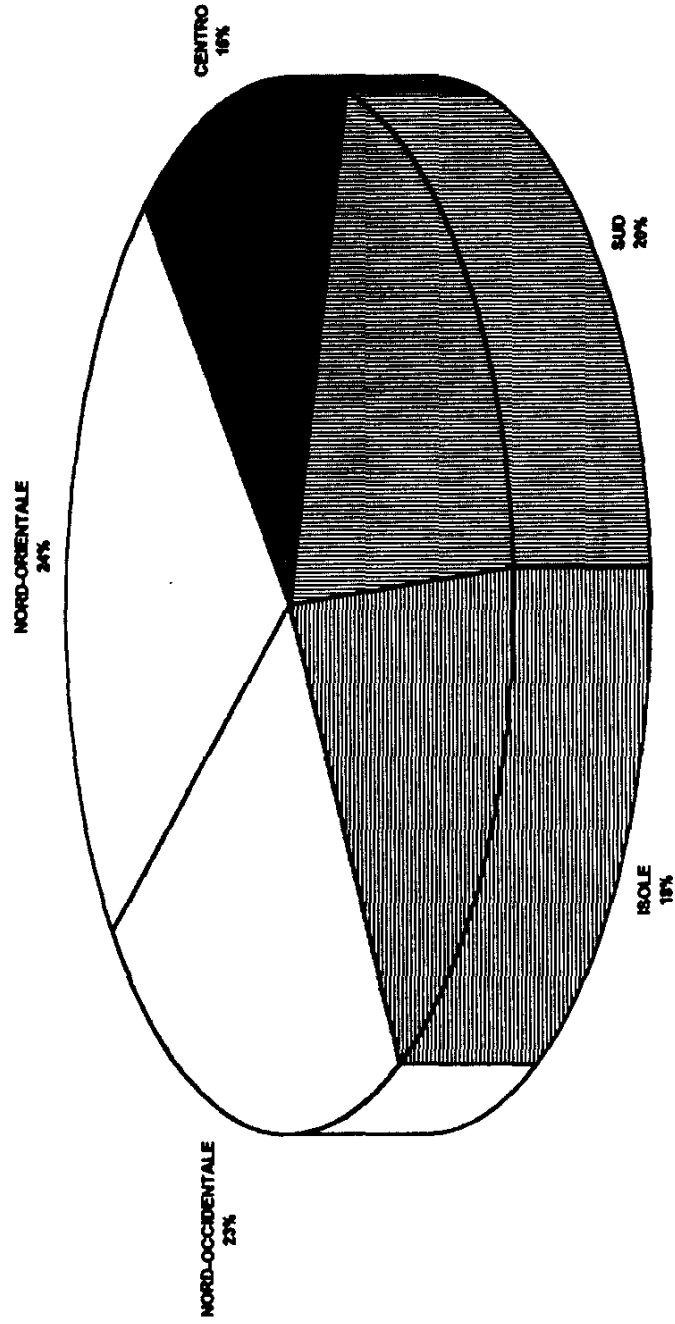




GRAFICO N. 3. APPALTI PER LAVORI PUBBLICI DEGLI ENTI LOCALI TERRITORIALI RELATIVI AD "AL TRE OPERE". INCIDENZA DELLE SINGOLE AREE GEOGRAFICHE. ANNO 1992.



**GRAFICO N.4: APPALTI PER LAVORI PUBBLICI DEGLI ENTI LOCALI TERRITORIALI RELATIVI ALL'EDILIZIA.  
INCIDENZA DELLE SINGOLE AREE GEOGRAFICHE. ANNO 1992.**



**GRAFICO N. 8: ATTIVITA' CONTRATTUALE DEGLI ENTI LOCALI  
RIPARTIZIONE PERCENTUALE DELLE TIPOLOGIE CONTRATTUALI UTILIZZATE**

