

SENATO DELLA REPUBBLICA

XII LEGISLATURA

Doc. XV

n. 48

RELAZIONE DELLA CORTE DEI CONTI

AL PARLAMENTO

sulla gestione finanziaria degli Enti sottoposti a controllo
in applicazione della legge 21 marzo 1958, n. 259

**ENTE NAZIONALE ITALIANO PER IL TURISMO
(E.N.I.T.)**

(Esercizi 1992 e 1993)

Comunicata alla Presidenza il 19 aprile 1995

12-CDC-ENT-0048-0

INDICE

Determinazione della Corte dei conti n. 12/95 del 14 febbraio 1995	Pag.	7
Relazione sul risultato del controllo eseguito sulla gestione finanziaria dell'Ente nazionale italiano per il turismo (ENIT) per gli esercizi 1992 e 1993	»	13
<i>DOCUMENTI ALLEGATI.</i>		
<i>Esercizio 1992:</i>		
Relazione del Consiglio di amministrazione	»	105
Relazione del Collegio dei revisori	»	123
Bilancio consuntivo	»	141
<i>Esercizio 1993:</i>		
Relazione del Consiglio di amministrazione	»	255
Relazione del Collegio dei revisori	»	273
Bilancio consuntivo	»	295

DETERMINAZIONE DELLA CORTE DEI CONTI

Determinazione n. 12/95.

LA CORTE DEI CONTI

IN SEZIONE DEL CONTROLLO SULLA GESTIONE FINANZIARIA DEGLI ENTI A CUI LO STATO CONTRIBUISCE IN VIA ORDINARIA

nell'adunanza del 14 febbraio 1995;

visto il t.u. delle leggi sulla Corte dei conti 12 luglio 1934, n. 1214;

vista la legge 21 marzo 1958, n. 259 nonchè la legge 14 gennaio 1994, n. 20;

visto il decreto del Presidente della Repubblica in data 25 aprile 1961, con il quale l'Ente nazionale italiano per il turismo è stato sottoposto al controllo della Corte dei conti;

Vista la legge 11 ottobre 1990, n. 292 sull'ordinamento dell'ENIT, e in particolare l'articolo 19 comma 5;

visti i conti consuntivi dell'Ente suddetto, relativi agli esercizi finanziari 1992 e 1993, nonchè le annesse relazioni del Presidente e del Collegio dei revisori, trasmessi alla Corte in adempimento dell'articolo 4 della citata legge n. 259 del 1958;

esaminati gli atti;

udito il relatore Consigliere avvocato Ivo Bonitatibus e, sulla sua proposta, discussa e deliberata la relazione con la quale la Corte, in

base agli atti ed agli elementi acquisiti, riferisce alle Presidenze delle due Camere del Parlamento il risultato del controllo eseguito sulle gestioni finanziarie dell'Ente per gli esercizi 1992 e 1993;

formulati, a norma dell'articolo 8 della richiamata legge 21 marzo 1958, n. 259, in aggiunta alle osservazioni e suggerimenti, i seguenti rilievi concernenti:

a) l'omessa dichiarazione, da parte dell'amministrazione vigilante, di decadenza di un componente del Collegio dei revisori rimasto irregolarmente in carica per oltre un anno, come emerge dal capitolo sugli organi dell'Ente;

b) il comportamento del Presidente e del Direttore Generale dell'Ente per quanto concerne l'intempestiva redazione dei verbali sull'attività degli organi collegiali, come risulta dal capitolo sugli organi dell'Ente;

c) l'irregolare rivalutazione degli immobili di proprietà dell'Ente, effettuata nell'esercizio 1993;

d) l'illegittimità di diversi provvedimenti ed atti di cui al capitolo considerazioni sulla gestione: in particolare deliberazione n. 19 dell'11 novembre 1993 sugli uffici all'estero; maggiorazione stipendio impiegato Chicago; deliberazione n. 133 del 20 maggio 1993 e n. 18 dell'11 novembre 1993 sulla dirigenza;

e) l'irregolare dotazione di radiotelefoni nelle auto di servizio del Presidente e del Direttore Generale, nonché l'irregolare dotazione di telefoni cellulari in favore degli stessi;

f) gli ingiustificati ed illegittimi conferimenti di incarichi a liberi professionisti;

g) l'inattuata allocazione delle « spese per prestazioni promozionali » nell'ambito di quelle « per prestazioni istituzionali »;

ritenuto che, assolto così ogni prescritto incombente, possa, a norma dell'articolo 7 della citata legge n. 259 del 1958, darsi corso alla comunicazione alle dette Presidenze, oltre che dei conti consuntivi — corredati delle relazioni degli organi amministrativi e di revisione — della relazione come innanzi deliberata, che alla presente si unisce perché ne faccia parte integrante;

PER QUESTI MOTIVI

comunica, a norma dell'articolo 7 della legge n. 259 del 1958, alle Presidenze delle due Camere del Parlamento, insieme con i conti consuntivi per gli esercizi 1992 e 1993 corredati delle relazioni degli organi amministrativi e di revisione dell'Ente nazionale italiano per il turismo l'unita relazione con la quale la Corte riferisce il risultato del controllo eseguito sulla gestione finanziaria dell'Ente stesso.

Ordina che copia della presente relazione sia, altresì, trasmessa al Presidente del Consiglio dei ministri, al Ministro del tesoro ed al Dipartimento per il turismo, anche ai fini dell'articolo 8 della ripetuta legge 259 del 1958.

L'ESTENSORE
F.to: Bonitatibus

IL PRESIDENTE
F.to: Coltelli

Depositata in Segreteria il 31 marzo 1995.

p.c.c.
IL DIRIGENTE SUPERIORE
(Dr. Galeazzo Pazienza)

RELAZIONE DELLA CORTE DEI CONTI

**RELAZIONE SUL RISULTATO DEL CONTROLLO ESEGUITO SULLA
GESTIONE FINANZIARIA DELL'ENTE NAZIONALE ITALIANO PER
IL TURISMO PER GLI ESERCIZI 1992 e 1993**

SOMMARIO

1. - Premessa	Pag.	15
2. - Ordinamento	»	15
3. - Scopi dell'Ente	»	17
4. - Organi	»	19
5. - Attività promozionale	»	23
6. - Sedi all'estero	»	40
7. - Personale	»	46
8. - Gestione finanziaria in generale e vigilanza ministeriale	»	54
9. - Rendiconto finanziario	»	56

XII LEGISLATURA — DISEGNI DI LEGGE E RELAZIONI — DOCUMENTI

10. - Conto economico	Pag.	64
11. - Situazione patrimoniale	»	67
12. - Situazione amministrativa	»	70
13. - Considerazioni sulla gestione	»	73
14. - Conclusioni	»	78

1. - PREMessa.

Con la presente relazione la Corte dei conti riferisce il risultato del controllo eseguito sulla gestione finanziaria dell'Ente nazionale per il turismo concernente gli esercizi finanziari 1992 e 1993, dando atto anche di alcuni rilevanti eventi a data corrente.

L'ENIT, giova ripeterlo, è inserito nella tabella allegata alla legge 20 marzo 1975, n. 70 ed è compreso nel gruppo degli enti di promozione economica.

Il controllo della Corte viene esercitato, così come previsto dalla legge di riordinamento dell'Ente 11 ottobre 1990, n. 292, a norma della legge 21 marzo 1958, n. 259 nei modi stabiliti dall'articolo 12, mediante la presenza di un magistrato della Corte alle sedute degli organi di amministrazione e di revisione, nonché a norma dell'articolo 3 della legge 14 gennaio 1994, n. 20 (1).

2. - ORDINAMENTO.

L'ENIT è disciplinato dalla legge 11 ottobre 1990, n. 292. Di essa si è fornito ampio ragguaglio nella precedente relazione. Oltre ad evidenziare le finalità che si sviluppano in una gamma notevole di settori, sono stati puntualizzati i diversi strumenti operativi, fra i quali quelli di diritto privato, che pongono l'Ente, sì, in un ambito pubblico necessario per la promozione all'estero del turismo verso l'Italia, ma nello stesso tempo in un'ottica privatistica attraverso l'attribuzione di poteri per la costituzione di società e per la stipula di convenzioni non solo con enti, imprese e altri organismi pubblici, ed altresì con privati italiani e stranieri, pure con esperti particolarmente qualificati nelle materie di competenza.

Sono state poste in luce nella relazione precedente alcune incongruenze della legge n. 292 dell'11 ottobre 1990 le quali dovrebbero es-

(1) Per gli esercizi più recenti: dal 1984 al 1988 le relazioni sono contenute in atti Parlamentari X legislatura, Doc. XV, n. 174; dal 1989 al 1991 in Atti Parlamentari, Camera Deputati XI legislatura, Doc. XV, n. 40.

sere eliminate, ma esse attengono più ad aspetti procedurali che a quelli sostanziali.

Resterebbe, infatti, da risolvere la contraddizione letterale esistente fra l'articolo 10 lettera *b*) il quale stabilisce che l'Assemblea « delibera il bilancio preventivo entro il 30 novembre di ogni anno » e l'articolo 19 il quale stabilisce che « il Consiglio di amministrazione approva il bilancio entro il 31 dicembre dell'anno precedente a quello al quale si riferisce »; e resterebbe da risolvere anche la contraddizione fra l'articolo 7, comma 5 e l'articolo 10, lettera *c*) in ordine all'organo (Consiglio di amministrazione od Assemblea) legittimato a « deliberare » sui programmi promozionali dell'Ente.

Rimane ugualmente da superare l'altra contraddizione esistente fra l'articolo 10 della legge e l'articolo 19 circa l'approvazione del conto consuntivo che il primo assoggetta al « concerto » con il Ministero del tesoro, mentre il secondo alla semplice « conoscenza » di questi.

Va di nuovo evidenziato che è stata trascurata, o non perseguita con la necessaria tempestività, l'attuazione dell'ordinamento posto dalla 292 in quanto, dopo la deliberazione avvenuta nel 1992 dello statuto e del regolamento amministrativo — contabile e dopo le osservazioni rispettivamente del Consiglio di Stato e del Ministero del tesoro, non sono stati adottati i consequenziali provvedimenti, sicché a tutt'oggi (i due fondamentali provvedimenti) non risultano operativi.

In particolare lo Statuto, dopo il parere del Consiglio di Stato col quale si indicavano le modifiche da apportare, soltanto dopo un anno, e quindi con censurabile ritardo è stato sottoposto all'Assemblea per le ulteriori deliberazioni, non ancora intervenute.

Come già rilevato nella precedente relazione né gli organi ordinari, né quelli straordinari dell'ENIT si sono dati carico di deliberare il regolamento dei servizi e le modifiche del regolamento organico, ed altresì è mancata da parte dell'Assemblea l'emanazione di direttive generali cui deve ispirarsi l'attività dell'Ente, come da articolo 10 legge n. 292 del 1990.

Il primo, cioè il regolamento dei servizi, se si vuol dare reale significato e non semplice enunciazione alla legge n. 292 del 1990, dovrà armonizzare le precedenti norme con i postulati dell'articolo 5, essenziali ai fini dell'assegnazione di personale all'estero, atteso che in esso dovranno essere esplicitati i criteri intesi:

- 1) all'articolazione degli uffici in tre categorie;
- 2) alla disciplina della totalità degli uffici;
- 3) all'assegnazione di personale di ruolo con qualifica non inferiore all'ottava funzionale, in numero non superiore a tre unità.

Nel regolamento potrà trovare utile collocazione la disciplina concernente i requisiti della conoscenza della lingua inglese o della lingua del paese dove ha sede l'ufficio, nonché della conoscenza del mercato turistico italiano e dell'area geografica di competenza dell'ufficio, con particolare riferimento ai flussi turistici verso l'Italia.

Il secondo, cioè la modifica del regolamento organico, riguarda sia la pianta organica, sia la parte relativa all'accesso ai ruoli dell'Ente

allo scopo di dare attuazione al comma 6 dell'articolo 20 della legge n. 292 del 1990 (ed ora anche al decreto legislativo 3 febbraio 1993, n. 29 ed alla legge 24 dicembre 1993, n. 537), il quale prescrive che tra le materie fondamentali oggetto di prova scritta vi siano quelle di lingua inglese, di una seconda lingua, di legislazione turistica, di scienza ed economia del turismo.

Infine le direttive generali sono necessarie perché l'Assemblea, organo di base fondamentale e ampiamente rappresentativo, fornisca a norma dell'articolo 10 della legge n. 292 del 1990 indirizzi per i due più importanti settori: quello della programmazione dell'attività e quello dell'organizzazione degli uffici.

Con deliberazione n. 93 in data 26 giugno 1993 è stata data attuazione al decreto legislativo 3 febbraio 1993, n. 29 e successive modificazioni sulle nuove norme in materia di organizzazione e rapporto di lavoro nelle amministrazioni pubbliche.

Una circolare applicativa del 6 agosto 1993 emanata dal Direttore Generale dell'ENIT ha affrontato gli argomenti dell'esercizio dell'attività di programma ed attività di gestione; delle competenze nella gestione; della gestione amministrativa finanziaria e del personale; delle fasi della spesa e delle procedure operative; dell'attività contrattuale e dei poteri di rappresentanza.

In disparte la considerazione che sia la deliberazione sia la circolare applicativa non hanno tenuto conto delle modificazioni intervenute successivamente con i decreti legislativi n. 470 del 18 novembre 1993 e n. 546 del 23 dicembre 1993, risulta che, ad esempio, non sono stati adottati gli adeguamenti necessari dell'ordinamento al principio della distinzione tra indirizzo e controllo, da un lato, e gestione dall'altro. D'altra parte gli « organi di governo » dell'Ente non hanno definito gli obiettivi ed i programmi da adottare (articolo 3/470) se si eccettua il programma esecutivo annuale concernente l'attività promozionale.

Va, pertanto — sia pure con riserva di più approfondito esame in ordine all'esercizio 1994, anno di regime giuridico pieno — richiamata la responsabilità dell'organo di indirizzo politico-amministrativo sull'esercizio effettivo dei propri poteri, carenti almeno relativamente all'anno 1993, e soprattutto sulla necessità di emanazione di direttive generali.

A chiusura del capitolo deve evidenziarsi che da oltre un anno sono stati reiterati decreti-legge (ultimo 31 gennaio 1995, n. 29) contenenti norme sulla ristrutturazione dell'ENIT.

3. — SCOPI DELL'ENTE.

Le finalità dell'ENIT, come emergono dalla legge n. 292 del 1990, si concretano essenzialmente nel provvedere alla promozione dell'immagine turistica dell'Italia all'estero e nell'operare anche attraverso l'erogazione di servizi a sostegno delle iniziative di penetrazione commerciale delle imprese turistiche, nonché degli obiettivi di interesse generale e di politica promozionale all'estero fissati dalle direttive emanate dal Ministro del turismo e dello spettacolo, ora Dipartimento

per il Turismo in seguito a decreti legge reiterati fino a quello 31 gennaio 1995, n. 29.

In particolare l'Ente:

a) promuove e attua, sulla base di quanto disposto dall'articolo 6, il coordinamento delle iniziative di promozione turistica all'estero delle regioni a statuto ordinario e — fatte salve le specifiche competenze e salvo quanto disposto dall'articolo 5, n. 3, del decreto del Presidente della Repubblica 22 marzo 1974 n. 278 — delle regioni a statuto speciale e delle province autonome di Trento e Bolzano, e comunque di tutte le eventuali altre iniziative di promozione turistica all'estero da realizzarsi attraverso finanziamenti pubblici;

b) sostiene attraverso i propri uffici e mediante idonee misure di assistenza tecnica, l'attività di imprese e altri organismi, pubblici e privati, interessati alla promozione e alla commercializzazione di prodotti turistici italiani;

c) cura e promuove la realizzazione di studi sui mercati turistici internazionali, sul diritto straniero, comunitario e internazionale, concernenti il turismo, comunicandone tempestivamente i risultati al Ministro del turismo e dello spettacolo e redigendo, d'intesa con l'Istituto nazionale di statistica (ISTAT), apposito rapporto annuale;

d) sostiene attraverso la propria struttura l'attività di enti, imprese ed organismi pubblici e privati che svolgono attività di studio e ricerca nell'interesse del turismo italiano;

e) realizza all'estero e in Italia, nel rispetto delle direttive del Ministro del turismo e dello spettacolo, iniziative promozionali di particolare rilievo internazionale;

f) raccoglie in apposite pubblicazioni e diffonde in Italia e all'estero, ai sensi dell'articolo 9 della legge 17 maggio 1983, n. 217, l'elenco delle agenzie di viaggio pubblicato annualmente nella *Gazzetta Ufficiale* della Repubblica italiana, unitamente all'elenco degli uffici di informazione e di accoglienza turistica di cui all'articolo 4 della predetta legge;

g) cura direttamente la tempestiva pubblicazione dell'annuario degli alberghi e delle altre strutture turistiche ricettive d'Italia quale strumento della commercializzazione e della promozione, predisponendo anche la raccolta dei dati relativi all'intera offerta turistica italiana per la divulgazione all'estero;

h) fornisce, anche dietro corrispettivo, pareri, consulenze e servizi promozionali ad amministrazioni dello Stato, regioni, enti, imprese e organismi pubblici e privati.

Lo statuto dovrà definire i compiti, i poteri e l'ordinamento prevedendo la facoltà dell'ENIT, sentito il Ministro del turismo e dello spettacolo, di promuovere congiuntamente alle regioni o ad altri soggetti, anche di diritto privato, la costituzione di società di promozione turistica all'estero dell'immagine dell'Italia, ovvero di parteciparvi.

L'ENIT, inoltre, può:

- a) realizzare singoli progetti o azioni coordinate in settori di politica turistica generale anche stipulando convenzioni con enti, imprese e altri organismi pubblici e privati italiani e stranieri, nonché con esperti particolarmente qualificati nelle materie di competenza;
- b) partecipare sulla base delle direttive del Ministro del turismo e dello spettacolo, allo svolgimento di progetti per conto di enti, imprese e organismi pubblici e privati.

4. - ORGANI.

Con decreto del Presidente della Repubblica 12 ottobre 1993, adottato in forza dell'articolo 13 della legge 11 ottobre 1990, n. 292, che prevede lo scioglimento del Consiglio di amministrazione in caso di gravi irregolarità o deficienze, sono cessati dalle funzioni sia detto organo, sia il Presidente dell'ENIT, (a seguito dei rilievi formulati dalla Corte dei conti, dal Collegio dei revisori, nonché in sede di verifica ispettiva del gennaio-febbraio 1993, disposta dal Ministero del Tesoro) stante la necessità e l'urgenza di recuperare, in connessione alle irregolarità e manchevolezze riscontrate, l'efficienza economico-finanziaria dell'ENIT.

Al loro posto è stato nominato un amministratore straordinario per la provvisoria gestione, per la durata di sei mesi; nonché, con decreto del Presidente del Consiglio dei Ministri del 21 ottobre 1993 un amministratore straordinario aggiunto, al quale attribuire compiti in via generale o in singoli casi dall'amministratore straordinario.

È rimasta in carica, però, l'Assemblea come previsto dalla legge.

L'Amministratore Straordinario non ha, peraltro, assolto il suo compito principale di predisporre, come prescrive l'articolo 13 della legge n. 292 del 1990 un piano per il riassorbimento del disavanzo, convocando appositamente l'Assemblea per gli adempimenti di sua competenza; né ha curato l'adozione di atti e provvedimenti conseguenti, idonei, altresì, ad eliminare irregolarità e deficienze riscontrate, come meglio si specificherà in prosieguo. L'Assemblea è stata convocata soltanto il 91 dicembre 1993 per l'approvazione del bilancio di previsione 1994; il 5 maggio 1994 ed il 26 maggio 1994 per l'approvazione del conto consuntivo 1993 e prime variazioni al bilancio di previsione 1994.

Anziché dedicarsi ad impostare, attraverso direttive o indirizzi, anche a norma dell'articolo 3 del decreto legislativo 3 febbraio 1993, n. 29 e successive modificazioni, una gestione che rispondesse ad esigenze di correttezza amministrativa — come evidenziato nel decreto di nomina — l'Amministratore straordinario ha inseguito invano l'obiettivo di una riforma radicale dell'ENIT in senso privatistico, forse non necessaria, poiché la legge 11 ottobre 1990, n. 292 già contiene in sé gli elementi idonei a consentire il perseguimento delle finalità sia attraverso gli strumenti pubblicistici che quelli propri del diritto privato, quali le società.

A seguito di osservazioni della Corte dei conti e del Dipartimento per il Turismo della Presidenza del Consiglio dei ministri il decreto di proroga, per altri sei mesi, dell'Amministratore Straordinario, il quale peraltro aveva dichiarato di dimettersi, è stato revocato (2).

Al suo posto è stato nominato con decreto del Presidente della Repubblica 8 agosto 1994 un Commissario ad acta per un periodo non superiore comunque a novanta giorni (ulteriormente confermato con

(2) Sulla gestione commissariale giova riferire quanto manifestato dalla Presidenza del Consiglio dei Ministri - Dipartimento per il Turismo con lettera del 24 maggio 1994 n. 1014/En:

« Esaminando partitamente la gestione commissariale si rileva quanto segue:

1) *Regolarizzazione della gestione amministrativo-finanziaria precedente.*

A oltre sei mesi dalla data del commissariamento, si deve constatare che alla scrivente Amministrazione vigilante non è stato comunicato o trasmesso dall'ENIT alcun provvedimento dal quale si evinca - obiettivamente - che le questioni che avevano dato luogo al Commissariamento sono state avviate a soluzione o sono state regolarizzate.

Al riguardo non può non richiamarsi la nota n. 3284 del 22 novembre 1993 con la quale la scrivente Amministrazione aveva segnalato all'Amministratore straordinario le principali questioni sulle quali intervenire.

In merito si chiede di conoscere se e quali provvedimenti siano stati adottati.

2) *Attività commissariale*

a) *sul piano amministrativo.*

Sul piano amministrativo la Corte dei conti, il Collegio dei Revisori e la scrivente Amministrazione hanno formulato alla Gestione Straordinaria molteplici rilievi relativi sia ad irregolarità procedurali che all'omessa ed erronea applicazione di norme di legge.

Della conseguente situazione la scrivente Amministrazione ha costantemente e tempestivamente informato il Sottosegretario di Stato con:

nota n. 3392/OS1 del 9 dicembre 1993 relativa alla gestione commissariale nel periodo 12 ottobre 1993 - 9 dicembre 1993;

nota n. 240/OS1 dell'11 febbraio 1994 relativa alla gestione commissariale nel periodo 10 dicembre 1993 - 11 febbraio 1994;

nota n. 560/OS1 del 22 marzo 1994 relativa alla gestione commissariale nel periodo 11 febbraio 1994 - 22 marzo 1994.

Alla data odierna e nonostante i pressanti segnali dati in tal senso, anche in occasioni informali, alle questioni oggetto di rilievo non è stata ancora data corretta impostazione.

Sul piano della stretta azione amministrativa tra le principali questioni oggetto di rilievo si indicano le seguenti:

irregolare costituzione delle Commissioni aggiudicatrici di cui agli articoli 56-57 e 59 del decreto del Presidente della Repubblica n. 696 del 1979;

irregolare erogazione di somme a dipendenti dell'ENIT (verbale n. 106, n. 108, nota Corte dei conti prot. n. 552/69 del 28 gennaio 1994, nota Corte dei conti prot. n. 7669/69 del 23 dicembre 1993);

mancata applicazione di penali contrattuali (verbale n. 108);

irregolarità di « rinnovo contrattuale » (verbale n. 112);

irregolare corresponsione di compensi per la partecipazione alla Consulta del turismo (verbale n. 113);

irregolarità amministrativo-contabili in un ulteriore contratto (verbale n. 120);

b) *sul piano organizzativo*

Sono stati adottati provvedimenti (Delibera n. 18/93 e n. 19/93) che sebbene denominati « provvisori » hanno interessato la riorganizzazione generale dell'ENIT poiché si è inciso sia sull'assetto della sede centrale sia sulla articolazione degli uffici all'estero. Tali provvedimenti, i quali, come rilevato dall'Amministrazione vigilante e dagli Organi di controllo, non sono stati adottati nel pieno rispetto delle procedure previste per legge, hanno dato origine ad un notevole contenzioso nel quale già per l'aspetto cautelare l'Ente è risultato soccombente. Gli stessi provvedimenti inoltre hanno comportato oneri finanziari non indifferenti, con sottrazione di risorse all'attività istituzionale. In merito nel richiamare la nota di questa Amministrazione n. 795/EN/OS1 del 5 maggio 1994 e la nota 1012 del 24 maggio 1994 si chiede di conoscere quali provvedimenti siano stati adottati al fine di non pregiudicare l'immagine, l'assetto organizzativo e l'operatività dell'Ente;

c) *sul piano gestionale-finanziario*

L'esame degli elaborati contabili dell'Ente evidenzia come le irregolarità amministrative e gestionali abbiano condizionato negativamente la gestione finanziaria dell'Ente.

decreto del Presidente della Repubblica 22 novembre 1994 per 45 giorni, e decreto del Presidente della Repubblica 28 dicembre 1994 fino al 30 gennaio 1995) e con i poteri di:

a) convocare l'Assemblea sia per gli adempimenti previsti dall'articolo 13, comma 3 della legge 11 ottobre 1990, n. 292, sia per procedere alla designazione dei nove componenti del Consiglio di amministrazione;

b) assicurare, medio tempore e fino alla nomina del Presidente dell'ENIT, la continuità della gestione dell'Ente.

Dal 31 gennaio 1995 il Commissario non è stato confermato né sono stati nominati gli organi ordinari, sicché l'ente è privo di vertice di governo.

Per l'amministratore straordinario aggiunto la Sezione controllo enti della Corte dei conti, con determinazione n. 1 del 25 gennaio 1994 di cui si allega copia in appendice, aveva già ritenuto non conforme a legge il decreto di nomina.

Fra gli organi dell'Ente è iscritto il Collegio dei revisori i cui membri effettivi, a norma dell'articolo 14 della legge sull'ENIT, sono collocati fuori ruolo rispetto al normale modello degli altri Collegi.

Uno dei tre componenti è stato nominato fin dal marzo 1993 Direttore generale di un ente pubblico e non ha più partecipato alle riunioni del Collegio, dell'Assemblea nonché del Consiglio di amministrazione, sicché il Collegio ha operato, per oltre un anno, in una composizione ristretta. Il fatto merita censura da parte della Corte perché l'amministrazione vigilante pur a conoscenza di tale situazione, come segnalato dalla Corte stessa, non si è data carico di provvedere tempestivamente a comminare la decadenza dall'ufficio ed alla sostituzione relativa.

Il dato che meglio evidenzia la inefficienza gestionale dell'Ente è da riscontrarsi nella modestia delle somme spese per la promozione a fronte della notevole massa spendibile a disposizione (impegni dell'esercizio più residui).

I dati di consuntivo, infatti, evidenziano che l'Ente poteva disporre nel 1993 di ben 39.933.925.435 (27.336.399.268 + 12.597.526.167) lire da destinare all'attività promozionale mentre ha effettivamente speso solo lire 18.016.561.000.

Su queste cifre dettagliatamente esposte nella relazione al conto consuntivo 1993 del Collegio dei revisori dei conti si chiede di conoscere quali siano le ragioni che hanno determinato tale risultato e i provvedimenti che si intendono adottare per recuperare l'efficienza finanziaria.

d) *sul piano progettuale*

Sul piano progettuale l'Amministratore straordinario ha adottato due provvedimenti (Delibera n. 67/93 e 68/93) con i quali ha istituito una apposita « Consulta » con il compito di predisporre il provvedimento di riordino dell'ENIT, provvedimento che spetta al Governo e alle Camere, senza considerare che il decreto del Presidente della Repubblica 12 ottobre 1993 non attribuiva all'Amministratore straordinario stesso alcun potere in proposito.

A parte le numerose anticipazioni che sono state date in merito alla stampa, non può essere sottaciuto che il funzionamento di detta « Consulta » ha comportato spese assolutamente prive di copertura amministrativa la cui illegittimità è stata correttamente rilevata dagli Organi di controllo.

Sulle questioni rappresentate nella presente nota, la Corte riferisce nel seguito della relazione, nonché più compiutamente in occasione dell'esame del consuntivo sull'esercizio 1994.

Soltanto a distanza di oltre un anno, si è provveduto a sostituire il componente con provvedimento del 9 settembre 1994 per il restante periodo del quinquennio in corso.

Va osservato e segnalato al riguardo che l'assenza di un componente per un lunghissimo periodo ha recato notevole pregiudizio all'esercizio del controllo.

Allo scopo di rendere poi più tempestiva ed efficace l'attività di revisione e di verifica occorre che il Collegio adotti metodi operativi più efficienti per coordinare l'esercizio costante delle funzioni in modo da evitare anche, come si è riscontrato più volte, che i numerosissimi verbali da esso prodotti spesso restino per tempi molto lunghi senza risposta, o senza adeguata risposta da parte dell'Ente, alla cui inerzia non riesce a sopperire direttamente, cosicché viene sostanzialmente a vanificarsi la sua funzione.

Per completezza di esposizione sul funzionamento degli organi, occorre evidenziare che, nonostante gli inviti ed i richiami della Corte dei conti rivolti all'ENIT, i verbali delle riunioni del Consiglio di amministrazione e dell'Assemblea non vengono sottoposti all'approvazione dell'organo collegiale, alla cui attività si riferiscono, nella seduta immediatamente successiva, sicché si dà corso ai provvedimenti violando in tal modo ingiustificatamente norme procedurali e creando, a volte, situazioni di conflitto o almeno di grave incertezza fra quanto effettivamente accaduto in seduta e quanto emerge dalla verbalizzazione (3).

Va, pertanto, censurato come non conforme alle regole giuridiche che presiedono al corretto svolgimento dei lavori degli organi collegiali il comportamento sia dell'organo di vertice, sia del Segretario degli organi collegiali a cui fanno capo le funzioni di responsabile dell'attuazione delle relative deliberazioni, nonché la struttura organizzativa e amministrativa dell'Ente, della quale deve assicurare l'unità degli indirizzi tecnici, amministrativi ed operativi.

L'esecuzione di deliberazioni, ad evitare ulteriori violazioni delle regole procedurali, non può essere, quindi, effettuata in assenza della prescritta approvazione del verbale e, comunque, in assenza di qualsiasi dichiarazione da parte dell'organo collegiale con la quale si disponga l'esecuzione immediata delle deliberazioni stesse.

Gli emolumenti spettanti agli organi trovano fonte nell'articolo 15 della ripetuta legge n. 292 del 1990 e sono stati determinati con decreto del Ministro del Turismo e dello Spettacolo di concerto con il Ministro del Tesoro in data 12 maggio 1992 nelle seguenti misure:

a) Presidente: indennità di carica dalla data della nomina, annue lorde lire 100 milioni;

b) Vice Presidente: indennità di carica dalla data della nomina, annue lorde lire 25 milioni;

(3) Lettere della Corte dei conti 1° aprile 1993 n. 1850 del 1969; 20 aprile 1993 n. 3116 del 1969 e verbali Collegio dei revisori n. 72 del 4 maggio 1993; n. 76 del 25 maggio 1993; n. 77 del 2 giugno 1993.

c) Consiglio di amministrazione: compenso annuo lordo a ciascun componente lire 15 milioni.

Al Presidente e Vice Presidente è stato anche riconosciuto il rimborso delle spese di missione sostenute per l'espletamento dell'incarico ed è stato determinato il gettone di presenza per le sedute del Consiglio di Amministrazione e del Collegio dei revisori nella misura di lire 200 mila. Tale gettone è attribuito pure al Magistrato della Corte dei conti che assiste alle sedute degli organi di amministrazione e di revisione a norma dell'articolo 12 della legge 21 marzo 1958, n. 259.

Per i componenti del Collegio dei revisori non è stato stabilito alcun compenso, del quale non è fatta menzione dal richiamato articolo 15 della legge n. 292 del 1990. Ad essi però viene corrisposto a carico del bilancio dell'ENIT e non della propria amministrazione di provenienza, essendo in posizione di fuori ruolo, un assegno temporale mensile, dell'importo di lire 389.427 al lordo. Ciò a seguito di uno scambio di corrispondenza fra l'ENIT ed i Ministeri del Tesoro, del Turismo e dello Spettacolo nonché del Dipartimento della Funzione Pubblica i quali hanno ritenuto di interpretare nel senso su descritto l'articolo 4 della legge 17 aprile 1984, n. 79.

Va di nuovo rilevato che gli uffici hanno proceduto all'erogazione del compenso in attuazione di determinazione, in data 10 dicembre 1992, del Direttore Generale, anziché di deliberazione apposita del Consiglio di Amministrazione, come richiesto dalle specifiche regole di competenze, di cui all'emanazione di siffatto provvedimento — cura l'esecuzione delle deliberazioni di detto organo, come recita l'articolo 17 della richiamata legge n. 292 del 1990 e non poteva, pertanto, ad esso sostituirsi.

5. — ATTIVITÀ PROMOZIONALE.

a) *Costituzione di società e stipulazione di convenzioni.*

Si è già evidenziato che la finalità principale ed essenziale dell'ENIT è provvedere alla promozione dell'immagine turistica dell'Italia all'estero ed operare anche attraverso l'erogazione di servizi a sostegno delle iniziative di penetrazione commerciale delle imprese turistiche.

A tale funzione è preordinata l'organizzazione degli uffici all'estero di numero variabile a seconda delle valutazioni degli organi dell'ENIT, i cui provvedimenti, devono ottenere, prima della loro esecutività, l'approvazione dell'amministrazione vigilante, di concerto col Ministro del Tesoro e con il Ministro per la funzione pubblica.

Allo scopo di incentivare l'attività promozionale è stata costituita, come già accennato, con atto del 16 febbraio 1994, la prima società a responsabilità limitata — denominata « Convention Bureau Nazionale Italia » — fra l'ENIT, l'Italcongressi, la Confcommercio, la Federazione Italiana Pubblici Esercenti (FIPE) e la Gepin Consulting. La durata della Società è stabilita fino al 31 dicembre 2050 ed ha lo scopo di svolgere qualsiasi attività tesa a favorire la scelta del territorio italiano

quale sede di eventi congressuali, espositivi, fieristici, d'affari e altri analoghi (4).

La società, mentre costituisce indubbiamente un segno di novità in attuazione della legge 292 sulla gestione dell'Ente e si presenta come valida iniziativa nell'ambito di un compito « che riveste grande rilevanza economica nel più generale contesto dei flussi turistici esteri verso l'Italia » come è stato scritto dall'Ente stesso « nonché tende, d'altro canto, a rimuovere una penalizzazione troppo grave per la promozione dell'offerta congressuale sui mercati esteri, rispetto alla diversa e più efficace organizzazione di cui dispone la concorrenza »

(4) Per meglio illustrare gli obiettivi e gli strumenti operativi della Società, si riporta quanto stabilito nello statuto:

La società ha per scopo di svolgere qualsiasi attività volta a favorire la scelta del territorio italiano quale sede di eventi congressuali, espositivi, fieristici, d'affari e altri analoghi escluso lo svolgimento diretto delle attività protette ai sensi della legge n. 1815 del 23 novembre 1939.

A tal fine il « CBN Italia srl », su iniziativa propria o su committenza di organizzazioni pubbliche e/o private, potrà approntare supporti di marketing, di organizzazione e di tecnologia richiesti dal mercato del settore turistico-congressuale e precisamente:

a) Progettare realizzare e gestire un sistema telematico dotato di specifici applicativi e banche dati anche multimediali, atto a consentire di approntare ogni supporto di marketing informativo, promozionale, organizzativo tecnologico e formativo;

b) provvedere ad attività di rilevazione, coordinamento, razionalizzazione e promozione di iniziative per l'incontro della domanda e dell'offerta nel campo turistico-congressuale, espositivo e fieristico;

c) provvedere ad attività di formazione ed aggiornamento professionale su temi concernenti i settori della propria sfera d'azione;

d) presenziare in idonei contesti internazionali in modo diretto o a mezzo di convenzioni con enti caratterizzati da primarie capacità di presenza logistica internazionale;

e) realizzare messaggi pubblicitari o promozionali connessi alla attività congressuale ed alla susseguente loro valorizzazione nazionale e internazionale;

f) organizzare e partecipare a campagne pubblicitarie, incontri, manifestazioni, fiere, mostre e altre analoghe iniziative, curando la realizzazione di cataloghi, opuscoli, notiziari, bollettini e simili anche a mezzo di supporti multimediali;

g) fornire servizi di assistenza organizzativa in rapporto con enti di servizio congressuale operanti sul territorio nazionale inerente piani promozionali, rilevazioni statistiche e ricerche connesse;

h) attuare un monitoraggio costante della domanda al fine di individuare di volta in volta gli standard qualitativi minimi dell'offerta;

La scelta e le modalità di svolgimento delle operazioni devono avvenire in costante coordinamento con obiettivi di promozione generale della qualità dei servizi congressuali nazionali, anche in collegamento con strutture territoriali aventi caratteristiche o funzioni analoghe.

Nell'ambito dell'oggetto sociale la società potrà, purché non in via prevalente rispetto alle altre attività, non nei confronti del pubblico e comunque nel rispetto delle leggi 1 e 197 del 1991:

assumere partecipazioni ed interessenze non azionarie in altre società aventi scopi analoghi od affini al proprio, sotto l'osservanza dell'articolo 2361 c.c., nonché partecipare ad associazioni temporanee d'impresa (o consorzi d'impresa)

prestare avalli, fidejussioni e garanzie reali in favore sia dei soci che di terzi, (privati, enti pubblici e società) e, in generale, agire sia in proprio che per conto terzi, compiendo quelle operazioni immobiliari, commerciali ed industriali idonee al raggiungimento dello scopo sociale od al suo miglior conseguimento.

Il tutto con esclusione in ogni caso della raccolta del risparmio e di quelle altre attività vietate dalla legislazione vigente o futura.

presenta, tuttavia, alcuni aspetti di incongruenza o anomalie incidenti negativamente sulla capacità operativa.

Salvo un giudizio più completo ed appropriato che potrà cominciare ad esprimersi dopo il primo anno di gestione, deve notarsi fin d'ora che la struttura organica del Consiglio di amministrazione, composta da 9 membri di cui due Vicepresidenti in carica per tre anni, appare pletorica e quindi scarsamente dinamica ed operativa, oltretutto non giustificata dalla limitata attività iniziale, dall'esiguo capitale sociale (di lire 146.250.000) e dal numero dei soci (cinque in tutto).

Inoltre, il programma e le previsioni di cash-flow elaborati in data 31 gennaio 1994 (allegati alla deliberazione n. 007 del 3 febbraio 1994 dell'amministratore straordinario autorizzativa della partecipazione dell'ENIT, la cui quota per il 1994 era fissata in lire 150 milioni mentre in realtà è stata di lire 33.750.000) denotano che per i primi tre anni (fino al 1996) le entrate sono determinate dai conferimenti finanziari al capitale da parte dei singoli soci, non essendone ipotizzate altre in conseguenza di attività commerciale, e che solo nel 1996 se ne prevedono per due milioni per « vendita di servizi ».

Al riguardo, sarebbe opportuno che il Collegio dei revisori — il quale ha affrontato l'argomento (verbale n. 118 dell'8 e 9 marzo 1994) soltanto limitatamente alla necessità dell'acquisizione (come era stato già chiesto, fra l'altro, dalla Corte dei conti) dell'avviso dell'Amministrazione vigilante — verificasse, nei limiti della partecipazione dell'ENIT, gli aspetti di cui sopra anche allo scopo di stabilire l'efficacia dell'attività della società dopo il primo bilancio.

Oltre alla costituzione della Società, l'ENIT ha stipulato rispettivamente con delibera n. 13 del 26 marzo 1993; n. 49 del 18 settembre 1992; n. 67 dell'8 aprile 1993; n. 22 del 17 febbraio 1994 convenzioni con:

1) *l'Ente Turismo Verde* (istituito dalla Confederazione italiana agricoltori per l'agriturismo, l'ambiente, il territorio, le attività ricreative e culturali nelle campagne) in conformità dei nuovi indirizzi della legge di riforma dell'ENIT n. 292 del 1990, e per la durata di 5 anni, « per addivenire, al fine di conseguire economie, ad un rapporto di collaborazione organica volta a favorire, nel quadro delle finalità e degli scopi istituzionali dell'ENIT stesso, la promozione da parte dell'ENIT sui mercati internazionali della presenza e dell'immagine dell'agriturismo italiano ». Una serie di iniziative saranno assunte e concordate fra le parti con rimborso, da parte del « Turismo Verde » delle spese sostenute dalle delegazioni all'estero per l'attuazione delle attività promozionali. Non sono state assunte per il 1993 iniziative concrete.

2) *l'Ente Ferrovie dello Stato* col quale — constatati gli obiettivi convergenti e gli interessi comuni nelle finalità istituzionali e nell'attuazione delle rispettive politiche promozionali sui mercati turistici internazionali a favore del turismo individuale e del turismo organizzato, nonché nelle attività di sensibilizzazione dell'ambiente professionale, dei media e dei grandi mezzi di comunicazione — è stato convenuto, in conformità dei nuovi indirizzi della legge di riforma dell'ENIT n. 292 del 1990 ed al fine di conseguire economie, di addivenire ad un

rapporto di collaborazione organica volto a favorire, nel quadro delle finalità e degli scopi istituzionali la promozione da parte dell'ENIT sui mercati internazionali della presenza e dell'immagine FS.

Verrà, altresì, assicurato, sulla base delle iniziative e delle attività annualmente concordate tra gli Enti, ogni possibile supporto all'informazione, divulgazione, commercializzazione dei prodotti FS volti allo sviluppo del traffico turistico verso l'Italia ed alla produzione di pacchetti integrati che comprendano l'uso del treno.

L'Ente FS potrà, di volta in volta, affidare all'ENIT, nel quadro della citata collaborazione, incarichi di specifica rappresentanza ad ogni livello sui suddetti mercati.

L'ENIT e l'Ente FS concordano, inoltre, sulla necessità di attivare prioritariamente iniziative che favoriscano la destagionalizzazione e permettano di diversificare i flussi turistici sia verso i centri minori italiani che verso gli itinerari alternativi. Particolare attenzione sarà dedicata al potenziamento dell'offerta turistica del Mezzogiorno d'Italia, privilegiando la scelta del trasporto ferroviario anche mediante l'incremento dei servizi treno + auto.

3) Con l'Istituto Poligrafico dello Stato il quale, avendo riguardo all'esigenza di una gestione aggiornata dei dati, al fine di rendere più funzionale ed imprenditoriale l'attività di promozione turistica provvederà, unitamente all'ENIT, a creare o riorganizzare le seguenti Banche dati:

- a) Banca dati alberghi;
- b) Banca dati località;
- c) Banca dati organizzazione;
- d) Banca dati delle agenzie di viaggio;
- e) Banca dati musei;
- f) Banca dati eventi e manifestazioni (da definire entro il 1994);
- g) Banca dati ambiente e natura (da definire entro il 1994);
- h) Banca dati ricettività complementare (da costituire entro il primo semestre 1995);
- i) Estrapolazione da banca dati alberghi.

4) l'Istituto Nazionale per il commercio con l'estero per la realizzazione di un progetto organico di collaborazione finalizzato alla definizione di una intesa-quadro alla quale fare riferimento per procedere ad una razionalizzazione dell'assetto organizzativo all'estero dei due organismi, nell'osservanza degli indirizzi di governo.

La convenzione — che trova la sua radice nelle prospettazioni fatte già da alcuni anni nelle relazioni della Corte dei conti al Parlamento — nel prendere atto che i due enti svolgono compiti istituzionali i quali determinano condizioni di oggettiva complementarità nel rapporto con l'utenza turistica e commerciale dei mercati esteri, li impegna a collaborare per l'attuazione di una strategia comune finalizzata ad accordi organizzativi ispirati a criteri di qualificazione della spesa, di ot-

timizzazione nell'uso delle risorse pubbliche e di coordinamento delle iniziative.

Infine, va segnalata fra le iniziative promozionali specifiche l'istituzione del « Club Italia » che è un comparto organizzativo nell'ambito dell'ENIT, improntato, secondo le intenzioni dell'Ente, ad uno schema mercantile privatistico in base al quale l'adesione al « Club » attraverso l'acquisto di una tessera particolare che dà diritto ad alcune prestazioni (quali la cessione dell'annuario alberghi), dovrebbe costituire una fonte di autofinanziamento.

Finora, però, dopo tre anni dalla istituzione, a fronte di spese di organizzazione e di gestione per circa 330 milioni, si sono realizzati introiti, alla data del 31 dicembre 1993, per lire 81 milioni circa.

Occorrerà, quindi, nella prossima relazione, valutare non solo la convenienza sotto il profilo finanziario, ma soprattutto la validità dell'iniziativa sul piano promozionale, non avendo l'ENIT fornito adeguati elementi di rilevamento e ponderazione.

b) Progetti integrati.

Con le Regioni e le Province autonome di Trento e Bolzano l'ENIT ha stipulato apposite convenzioni allo scopo di gestire « progetti integrati interregionali » nei quali sono previste a seconda dei « temi turistici prescelti, una serie di iniziative miranti allo sviluppo turistico delle località proposte ».

L'onere finanziario è ripartito in linea di massima nella misura del 50 per cento a carico dell'ENIT ed il 50 per cento a carico delle Regioni e Province autonome partecipanti a ciascun progetto integrato. La convenzione ha durata fino al 31 dicembre 1995.

I progetti integrati finora concordati con le Regioni sono così denominati:








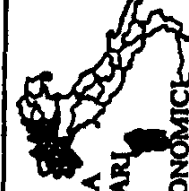











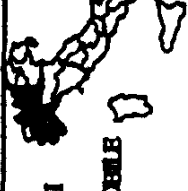
a) Alpi del sole; b) laghi; c) via Francigena; d) Enogastronomia; e) la via del Barocco; f) le città d'arte; g) Golfing in Italy; h) Adria.

Tali progetti prevedono, come enunciato nei titoli, grandi itinerari o bacini culturali e di svago che ai turisti stranieri vengono offerti per meglio soddisfare le loro esigenze e propensioni.

A ciascuno dei progetti partecipano le regioni interessate.

Nei prospetti che seguono si possono meglio individuare i progetti ipotizzati o programmati e quelli già inseriti in convenzioni, nonché per questi ultimi le partecipazioni regionali e dell'ENIT.

A) Progetti integrati regionali programmati

 <p>ADRIA</p>	 <p>ALPI DEL SOLE</p>	 <p>LAGHI</p>	 <p>STRADA EUROPEA DEL BAROCCO</p>
 <p>CITTÀ D'ARTE</p>	 <p>LA VIA FRANCIGENA</p>	 <p>GOLFING IN ITALY</p>	 <p>GUSTO D'ITALIA ITINERARI ENO-GASTRONOMICI</p>
 <p>GENTES</p>	 <p>GENTES SARDEGNA</p>	 <p>NETTUNO</p>	 <p>NETTUNO - LE ACQUE</p>
 <p>SENTIERI D'ITALIA</p>	 <p>SENTIERI D'ITALIA TURISMO VERDE</p>	 <p>SENTIERI D'ITALIA QUALITÀ</p>	 <p>STRADE DELLA TRANSUMANZA</p>
 <p>ITALIA PER MARE</p>	 <p>LUOGHI SANTI E CITTÀ D'ARTE</p>	 <p>SENTIERI MEDIOEVALI DELL'AMORE</p>	 <p>BORCHI IN AUTOMOBILE</p>

b) *Progetti integrati regionali oggetto di convenzione.*

Progetto: La strada europea del barocco

Spesa globale prevista: lire 400.000.000;

ENIT: 50 per cento pari a lire 200.000.000;

Regioni: 50 per cento pari a lire 200.000.000;

Regione capofila: Liguria.

Regione	impegno di spesa
Liguria	lire 40.000.000
Lombardia	» 40.000.000
Piemonte	» 40.000.000
Sicilia	» 40.000.000
Lazio	» 40.000.000

Progetto: La via Francigena

Spesa globale prevista: lire 730.000.000;

ENIT: lire 350.000.000;

Regioni: lire 380.000.000;

Regione capofila: Toscana.

Regione	impegno di spesa
Emilia-Romagna	lire 90.000.000
Lazio	» 90.000.000
Liguria	» 20.000.000
Piemonte	» 60.000.000
Lombardia	» 30.000.000
Toscana	» 90.000.000

Progetto: Alpi del sole

Spesa globale prevista: lire 2.800.000.000;

ENIT: 50 per cento pari a lire 1.400.000.000;

Regioni: 50 per cento pari a lire 1.400.000.000;

Regione capofila: Valle d'Aosta e Provincia Autonoma di Trento.

Regione	impegno di spesa
Valle d'Aosta	lire 250.000.000
Friuli-Venezia Giulia	» 100.000.000
Lombardia	» 200.000.000
Piemonte	» 200.000.000
Veneto	» 150.000.000
Trento	» 250.000.000
Bolzano	» 250.000.000

Progetto: Golfing in Italy

Spesa globale prevista: lire 700.000.000;

ENIT: 43 per cento pari a lire 300.000.000;

Regioni: 57 per cento pari a lire 400.000.000;

Regioni capofila: Toscana e Lombardia.

Regione	impegno di spesa
Friuli-Venezia Giulia	lire 20.000.000
Lazio	» 30.000.000
Liguria	» 20.000.000
Lombardia	» 100.000.000
Piemonte	» 80.000.000
Sardegna	» 50.000.000
Toscana	» 50.000.000
Valle d'Aosta	» 10.000.000
Veneto	» 20.000.000
Trento	» 10.000.000
Bolzano	» 10.000.000

XII LEGISLATURA — DISEGNI DI LEGGE E RELAZIONI — DOCUMENTI

Progetto: *Adria*

Spesa globale prevista: lire 1.800.000.000;

ENIT: 50 per cento pari a lire 900.000.000;

Regioni: 50 per cento pari a lire 900.000.000;

Regione capofila: Veneto.

Regione	impegno di spesa
Veneto	lire 350.000.000
Emilia-Romagna	» 350.000.000
Friuli-Venezia Giulia	» 200.000.000

Progetto: *Le grandi città d'arte*

Spesa globale prevista: lire 1.000.000.000;

ENIT: 50 per cento pari a lire 500.000.000;

Regioni: 50 per cento pari a lire 500.000.000;

Regione capofila: Lazio.

Regione	impegno di spesa
Lazio	lire 100.000.000
Toscana	» 100.000.000
Campania	» 100.000.000
Veneto	» 100.000.000
Sicilia	» 100.000.000

Progetto: *Gusto d'Italia - Itinerari di enogastronomia*

Spesa globale prevista: lire 1.000.000.000;

ENIT: 50 per cento pari a lire 500.000.000;

Regioni: 50 per cento pari a lire 500.000.000;

Regione capofila: Piemonte.

Regione	impegno di spesa
Liguria	lire 50.000.000
Lombardia	» 150.000.000
Piemonte	» 150.000.000
Sardegna	» 150.000.000

Progetto: Laghi

Spesa globale prevista: lire 1.200.000.000;

ENIT: 50 per cento pari a lire 600.000.000;

Regioni: 50 per cento pari a lire 600.000.000;

Regione capofila: Lombardia.

Regione	impegno di spesa
Lombardia	lire 250.000.000
Piemonte	» 200.000.000
Veneto	» 100.000.000
Trento	» 50.000.000

Per i progetti integrati, oggetto di convenzione, l'ENIT ha già avviato nel corso del 1994 i procedimenti tesi alla loro realizzazione, sia mediante l'espletamento delle gare di appalto, sia attraverso le necessarie modifiche e puntualizzazioni.

Nella relazione sull'esercizio 1994 potrà essere fornito un panorama concernente l'effettiva attuazione dei progetti.

c) Tipologie di attività promozionali.

Per dare conto dell'attività promozionale quale risulta dal conto consuntivo per gli esercizi 1992 e 1993, si ritiene opportuno esporre gli aspetti essenziali, raggruppati nel prospetto che segue nel quale sono indicate, per ciascuno degli esercizi finanziari oggetto della presente relazione, le tipologie o raggruppamenti delle iniziative, il numero di esse realizzate in Italia ed all'estero, gli investimenti finanziari relativi e le percentuali.

SPESE PER L'ATTIVITA' PROMOZIONALE (1)

(in milioni di lire)

N	OGGETTO	1 9 9 2				1 9 9 3			
		INIZIATIVE				INIZIATIVE			
		ITALIA		ESTERO		ITALIA		ESTERO	
		IMPORTO	%	IMPORTO	%	IMPORTO	%	IMPORTO	%
1	Pubblicità stampa e televisione (2)	3.314	24	538	6	3.811	22	744	7
2	Stampa pubblicazioni informative periodiche	3.528	25	279	3	3.212	20	765	7
3	Servizi informatici - banca dati	136	1	-		317	2	-	
4	Part. fiere, mostre, esposizioni ecc. (ENIT)	2.316	17	6.086	65	2.644	16	6.490	58
5	Incontri commercializzazione offerta turistica e incentivi	1.456	10	932	10	771	5	1.324	12
6	Produtz., acquisto, riela. prod. audiovisivi ecc.	1	0	-		206	1	-	
7	Pubbliche relazioni	723	5	310	3	269	2	258	2
8	Studi, ricerche di mercato, elaborazione statistiche per la stampa	297	2	3	0	452	3	1	
9	Progetti speciali	-		-		2.800	17	-	
10	Realizzazione e gestione del sistema di informatica turistica	1.139	8	6	0	807	5	-	
11	Realizzazione e gestione del sistema di inform. per servizio agevolazioni turistiche	252	2	-		108	1	-	
12	Distribuzione materiale promozionale pubbl.	462	3	1.129	12	600	4	1.218	11
13	Distribuzione PAT e materiale supporto	7	0	-		-		-	
14	Associazioni ad Enti ed organizzazioni nazionali ed internazionali (studio/ricerca)	266	2	2		270	2	250	2
15	Acquisti e abbonamenti riviste, giornali e servizi stampa	90	1	117	1	96	1	124	1
	TOTALE	13.987	100	9.402	100	16.163	100	11.174	100
	TOTALE ITALIA - ESTERO	13.987	100	9.402	100	16.163	100	11.174	100

(1) Per semplificazione di lettura gli importi sono stati arrotondati.

(2) L'intervento televisivo italiano concerne soltanto il bollettino della neve su televideo. Per l'anno 1992 la spesa è stata di lire 113.050.000; per il 1993 è stata di lire 226.100.000

Il prospetto sulle spese per l'attività promozionale evidenzia una ripartizione delle iniziative: in Italia ed all'estero. Le spese sostenute in Italia per i due esercizi superano quelle sostenute all'estero, soprattutto per quanto attiene alla pubblicità, stampa e televisione, alla stampa delle pubblicazioni informative periodiche, alla partecipazione a fiere, mostre, esposizioni, nonché ad incontri di commercializzazione dell'offerta turistica.

È da osservare, però, che dette spese sono strumentali per la promozione turistica all'estero poiché, ad esempio, le pubblicazioni informative periodiche o gli studi e ricerche di mercato ed elaborazioni statistiche per la stampa sono utilizzate all'estero anche se stampate in Italia. Discorso diverso va fatto per la partecipazione a fiere, mostre ed esposizioni le quali vengono svolte prevalentemente all'estero.

Gli investimenti totali per l'attività promozionale strettamente detta presentano, per il 1992, un incremento consistente rispetto al 1991 passando da 18 miliardi circa a più di 23 miliardi, mentre per il 1993 sono passati a più di 27 miliardi.

Occorre, comunque, sottolineare di nuovo che per una rappresentazione più realistica negli investimenti per attività promozionali andrebbero anche ricomprese almeno le spese per il personale all'estero nonché quelle relative all'organizzazione logistica laddove — pur essendo tenute distinte contabilmente sotto altri capitoli — si configurano in particolare rapporto strumentale rispetto alle prime, definite promozionali.

d) Programma promozionale nazionale triennale e programmi esecutivi annuali.

A norma dell'articolo 7 della legge 11 ottobre 1990, n. 292 è stato deliberato dall'ENIT nel 1991 e trasmesso all'Amministrazione vigilante per l'approvazione il programma promozionale di durata triennale 1992-1994 contenente: le direttive generali; gli obiettivi; gli strumenti di intervento; l'indicazione delle aree geografiche verso le quali deve essere prevalentemente rivolta l'attività; la previsione di massima di spesa per ciascuna area.

Contemporaneamente si è provveduto con le stesse modalità alla deliberazione del programma esecutivo annuale, attuativo del primo.

Il piano esecutivo 1992 è stato ripartito nei seguenti nove progetti:

a) la mia Italia; b) scoprire l'Italia; c) Italia per fare; d) Italia sud; e) Italia terme; f) speciale Italia; g) Italia montagna; h) Italia laghi; i) Italia per mare.

Per ogni progetto sono stati indicati il modulo operativo, gli strumenti per il raggiungimento degli obiettivi; il piano economico.

Nel settembre 1992 è stato deliberato il programma esecutivo per l'anno 1993 e trasmesso all'Amministrazione vigilante per l'approvazione.

In esso è stato, fra l'altro, prevista la redazione dei progetti integrati interregionali, articolato nei seguenti elementi essenziali:

a) Obiettivo di fondo di sviluppo di un'area territoriale o di un mercato estero di particolare rilevanza strategica;

- b) supporto di una verifica di mercato e/o consulenza di marketing;
- c) mercato o area cui si intende riferirsi e filone turistico;
- d) indicazioni enti e organismi proponenti coinvolti nel progetto (soggetti pubblici e privati che operano nell'area di interesse comune);
- e) quote di finanziamento: 50 per cento di competenza ENIT e 50 per cento di competenza delle Regioni in via diretta e indiretta;
- f) capacità del progetto di aggregare il consenso di altri soggetti produttori e/o in grado di fornire servizi di supporto;
- g) forme di comunicazione: campagne di immagine-promozione dell'offerta reale-targets da raggiungere;
- h) sviluppo del progetto (annuale-biennale-triennale);
- i) criteri di gestione delle varie fasi del progetto;
- l) fasi di controllo (in corso di attuazione stato finale-controllo della qualità).

e) *Partecipazione di privati all'attività promozionale.*

La legge n. 292 del 1990 con impostazione innovativa rispetto al precedente ordinamento, oltre a disciplinare i rapporti promozionali con soggetti pubblici (regioni o organismi pubblici) ha previsto esplicitamente l'intervento di soggetti di diritto privato, imprese ed organismi privati (articolo 2, 3, 4) sia nell'ambito di società di promozione turistica all'estero, sia nell'ambito di convenzioni per la realizzazione di singoli progetti o azioni coordinate, sia attraverso il sostegno per mezzo dei propri uffici e idonee misure di assistenza tecnica.

Diversi soggetti privati, pertanto, hanno preso parte, nel quadro organizzativo predisposto dall'ENIT, a varie manifestazioni promozionali turistiche svoltesi all'estero. Ma tale partecipazione spesso è avvenuta (nonostante che il Magistrato incaricato del controllo lo abbia da tempo segnalato all'ENIT) con impegni e pagamenti impropriamente anticipati a carico del bilancio dell'ENIT stesso anziché mediante corresponsione preventiva o, comunque, contemporanea alla manifestazione, direttamente dai soggetti privati delle somme da loro dovute, sicché avendo questi ultimi locupletato ingiustamente per colpa dell'Ente, tale comportamento, va censurato. La questione va segnalata al Procuratore Regionale presso la Sezione Giurisdizionale della Corte dei conti per il Lazio per eventuali profili di danno.

Fra i molteplici casi verificatisi si segnala la partecipazione di privati alla manifestazione « ITB93 » a Berlino dal 6 all'11 marzo 1993 di cui alla deliberazione dell'amministratore straordinario n. 176 del 29 dicembre 1993. Con questa, a distanza di 9 mesi dalla manifestazione si è accertato l'importo dovuto da due dei tre operatori privati in lire 45.000.000 la cui riscossione è però avvenuta soltanto successivamente mentre per il terzo operatore l'accertamento in entrata per lire 22.500.000 è avvenuto con deliberazione n. 405 dell'8 luglio 1994 nientemeno che dopo quasi un anno e mezzo.

Per completezza di esposizione va richiamato l'Ente all'attuazione corretta delle norme sulla partecipazione dei privati alle manifesta-

zioni, nel senso che con essi è indispensabile stipulare apposite convenzioni, come indicato dall'articolo 4 della legge n. 292 del 1990 proprio allo scopo di delineare una disciplina amministrativo-contabile intesa ad evitare le irregolarità segnalate.

A conclusione del capitolo relativo all'attività promozionale, giova riprodurre due prospetti concernenti gli arrivi, le presenze e le permanenze medie dei turisti stranieri negli esercizi ricettivi per gli anni 1992 e 1993, ponendoli a confronto con l'anno 1991 nel quale si sono realizzati i seguenti dati:

arrivi 20.241.217;
presenze 86.734.917.

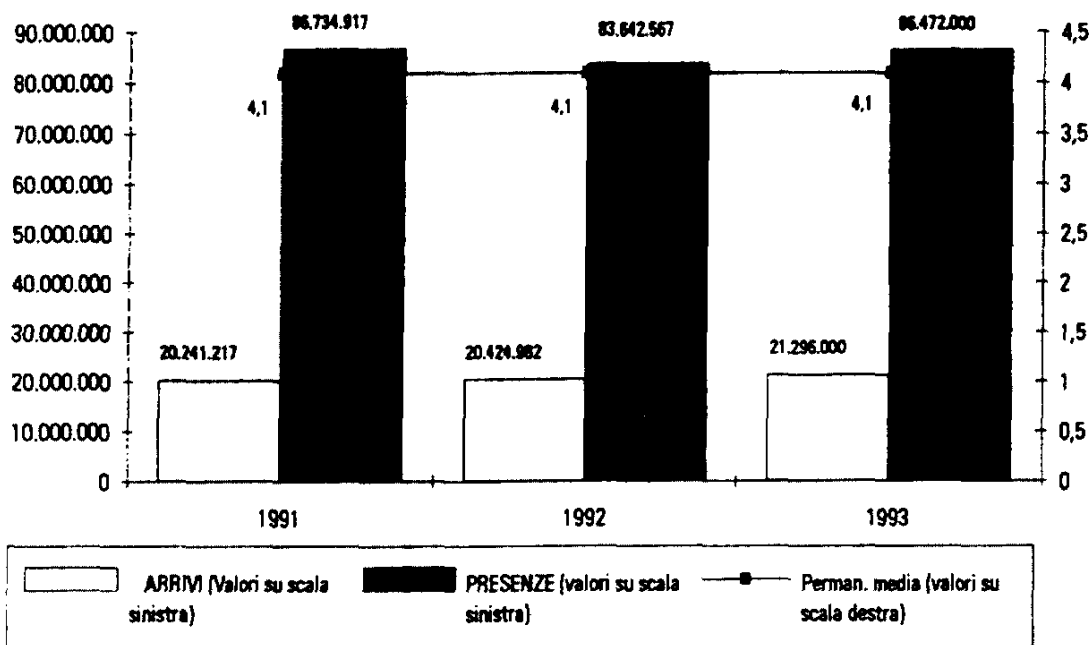
**Arrivi, presenze e permanenza media dei clienti stranieri
negli esercizi ricettivi per nazionalità e provenienza**

NAZIONALITA'	Anno 1992 (1)			Anno 1993 (2)		
	ARRIVI	PRESENZE	MEDIA	ARRIVI	PRESENZE	MEDIA
COMUNITA' EUROPEA						
Danimarca	173.001	971.774	5,6	184.000	1.032.000	5,6
Irlanda	67.044	244.192	3,6	68.000	254.000	3,7
Regno Unito	1.292.347	5.398.815	4,2	1.239.000	5.152.000	4,2
Paesi Bassi	527.305	2.864.264	5,4	511.000	2.599.000	5,1
Belgio	478.458	2.415.602	5,0	482.000	2.531.000	5,3
Lussemburgo	28.105	191.200	6,8	28.000	191.000	6,8
Germania	6.048.075	33.205.307	5,5	6.559.000	35.397.000	5,4
Francia	1.801.753	5.571.214	3,1	1.848.000	5.670.000	3,1
Spagna	854.644	1.979.930	2,3	859.000	2.005.000	2,3
Portogallo	105.674	286.292	2,7	105.000	287.000	2,7
Grecia	199.127	490.056	2,5	202.000	499.000	2,5
Totale CEE	11.973.533	53.918.646	4,6	12.095.000	55.917.000	4,6
ALTRI PAESI EUROPEI						
Norvegia	75.201	315.519	4,2	71.000	283.000	4,0
Svezia	244.406	1.059.458	4,3	241.000	994.000	4,1
Finlandia	75.882	378.392	5,0	78.000	383.000	4,9
Svizzera	1.022.621	4.775.053	4,7	988.000	4.467.000	4,5
Austria	1.036.988	4.902.375	4,7	1.082.000	5.101.000	4,7
ex Jugoslavia	196.928	904.299	4,6	205.000	1.009.000	4,9
Turchia	64.001	197.552	3,1	71.000	224.000	3,2
ex Unione Sovietica	98.619	432.823	4,5	104.000	443.000	4,3
Altri Paesi	638.373	3.420.403	4,1	644.000	3.503.000	4,2
Totale extra CEE	4.851.819	18.298.678	4,5	4.804.000	18.440.000	4,5
PAESI EXTRAEUROPEI						
Egitto	18.883	89.057	4,7	19.000	78.000	4,1
Sud Africa	39.958	122.415	3,1	45.000	136.000	3,0
U.S.A.	1.926.351	4.936.644	2,6	2.072.000	5.318.000	2,6
Canada	234.163	632.043	2,7	260.000	678.000	2,6
Messico	106.988	264.284	2,5	106.000	261.000	2,5
Venezuela	36.114	107.666	3,0	37.000	109.000	2,9
Brasile	194.864	555.774	2,9	206.000	612.000	3,0
Argentina	171.730	485.126	2,8	168.000	482.000	2,9
Altri Amer. Latina	140.548	473.330	3,4	141.000	473.000	3,4
Israele	126.230	291.472	2,3	129.000	301.000	2,3
Altri Medio Oriente	79.137	310.463	3,9	81.000	324.000	4,0
Giappone	921.431	1.911.799	2,1	1.028.000	2.121.000	2,1
Australia	279.787	653.397	2,3	317.000	724.000	2,3
Altri Paesi	924.246	2.804.577	3,0	918.000	2.831.000	3,1
Totale Extraeuropei	5.266.436	13.638.847	2,6	5.527.000	14.448.000	2,6
Totale Paesi Esteri	20.424.982	81.842.567	4,1	21.296.000	85.472.000	4,1

(1) Fonte: Dati ISTAT

(2) Fonte: ENIT, dati provvisori.

Arrivi e presenze di clienti stranieri negli esercizi ricettivi italiani



Si può osservare che rispetto al 1991:

a) nell'anno 1992 sono aumentati, sia pure di poco, gli arrivi (20.424.888) mentre sono diminuite le presenze (83.642.567), denotando una diminuzione nella permanenza media;

b) nell'anno 1993, sia pure con dati provvisori, sono aumentati gli arrivi (21.296.000) e sono aumentate anche le presenze (86.472.000) mentre la permanenza media rispetto al 1992 è rimasta invariata.

Per quanto riguarda la bilancia valutaria turistica può osservarsi, sulla base del prospetto che segue, che rispetto al 1991, nell'esercizio 1992, sia a valori correnti che a valori costanti si è verificata una sensibile flessione del saldo, mentre nell'esercizio 1993 si è registrato un notevole miglioramento sia rispetto al 1991 che al 1992.

Segue prospetto bilancia valutaria.

BILANCIA VALUTARIA TURISTICA 1991 - 1993
(in miliardi di lire)

a valori correnti della lira:

ANNI	Entrate	Spese	Saldo
1991	22.853,0	14.451,0	8.402,0
1992	26.447,0	20.380,0	6.067,0
Variazione % 92/91	15,7	41,0	-27,8
1993	32.249,0	20.513,0	11.736,0
Variazione % 93/92	21,9	0,6	93,4

Fonte: Ufficio Italiano Cambi

a valori costanti 1991 della lira basati
sull'indice generale ISTAT dei prezzi al
CONSUMO:

ANNI	Entrate	Spese	Saldo
1991	22.853,0	14.451,0	8.402,0
1992	23.677,0	18.245,0	5.432,0
variazione % 92/91	3,6	26,3	-35,3
1993	27.540,0	17.518,0	10.022,0
variazione % 93/92	16,3	-4,0	84,5

Fonte: Elaborazione ENIT su dati UIC

6. - SEDI ALL'ESTERO.

Con deliberazione n. 19 dell'11 novembre 1993 l'Amministratore Straordinario, motivando con la necessità di ridurre le spese e con l'opportunità di utilizzare le risorse dell'Ente al fine di garantire la proficuità degli interventi in funzione dell'incremento dei flussi turistici verso l'Italia, ha « sospeso » l'attività (più correttamente ha determinato la soppressione degli uffici) di ben 10 sedi, e cioè di Lisbona, di Dublino, di Helsinki, di Barcellona, di Chicago, di Copenaghen, di Nizza, di Atene, di Amsterdam e di Ginevra, disponendo il rientro alla sede centrale dei titolari e dei responsabili.

Il Direttore Generale, senza attendere l'approvazione della deliberazione stessa, come vuole l'articolo 12 della più volte richiamata legge n. 292, da parte dell'amministrazione vigilante, di concerto con il Ministro del Tesoro e con il Ministro per la Funzione pubblica, vi ha dato esecuzione, sicché si è prodotta nell'Ente una situazione di illegittimità con gravi ripercussioni anche sul piano finanziario sia per il contenzioso instaurato dagli interessati (personale di ruolo in servizio all'estero e personale assunto localmente) sia per le disdette dei contratti di locazione. A ciò deve aggiungersi l'ulteriore decisione di ripristinare dal 1° giugno 1994 la delegazione di Amsterdam e di Atene, nonché dal 1° marzo 1994 la delegazione di Copenaghen e di Chicago.

La stessa amministrazione vigilante non ha ritenuto di approvare la deliberazione n. 19 del 1993 sulla quale ha manifestato le proprie perplessità in ordine ai contenuti.

Sia il magistrato incaricato del controllo che il Collegio dei revisori hanno evidenziato l'irregolarità del procedimento. A sua volta anche l'amministrazione vigilante non ha mancato (nota del 24 maggio 1994, n. 1014/En) di porre in luce il contenzioso originato dal provvedimento n. 19 citato nonché « gli oneri finanziari non indifferenti, con sottrazione di risorse all'attività istituzionale ».

Va, perciò, censurato il comportamento dei soggetti responsabili con riserva di segnalare alla competente Procura Regionale gli eventuali profili di danno allorquando si disporrà di tutti gli elementi di valutazione degli effetti prodotti dalle deliberazioni suddette.

In attesa di disporre di ulteriori e più ampi approfondimenti che saranno oggetto della prossima relazione sull'esercizio 1994, il Collegio dei revisori ha già avviato « l'esame del complesso problema della ristrutturazione e ridisegno della rete ENIT all'estero, anche allo scopo di fornire elementi di valutazione alle Amministrazioni vigilanti ai fini delle determinazioni che riterranno di dover adottare in merito » (5).

Ed una prima analisi per la sede di Copenaghen ha portato ad affermare che la molteplicità dei provvedimenti posti in essere ed i continui ripensamenti operati sull'attività della sede, oltre a delineare una notevole incertezza sulle strategie da perseguire, anche nel breve pe-

(5) Verbale del Collegio dei revisori n. 137 del 19-20 luglio 1994.

riodo, ha indubbiamente comportato un sensibile rallentamento dell'attività promozionale in un'area di grande importanza turistica e nel momento di più intensa programmazione degli impegni in vista della stagione estiva 1994 (6).

I prospetti che seguono concernono le spese per il personale italiano in servizio all'estero e le spese per fitto locali sedi estere, fron-

(6) Il verbale n. 137 così prosegue:

Non può inoltre, non rimarcarsi la contraddittorietà dei provvedimenti, spesso collidenti fra loro come dimostrano le deliberazioni n. 70 e 73 del 1994 con le quali si trasferiscono in Italia, con relativi notevoli oneri, due funzionari a decorrere dal 1° marzo 1994 e contemporaneamente con delibera n. 25 del 1994 illegittima perché eseguita in assenza dell'approvazione prevista dalla legge — si ripristina, sempre in data 1° marzo 1994, l'attività della delegazione.

I negativi riflessi che l'operazione ha avuto sull'attività promozionale dell'ENIT in Danimarca, anche sotto l'aspetto finanziario, potranno essere meglio valutati dal Collegio in una prossima seduta, nonché eventualmente, in sede di analisi sulla relazione nell'attività svolta nel corso del corrente anno che dovrà essere presentata dal titolare dell'Ufficio ai sensi dell'articolo 5 comma 4 della legge n. 292 del 1990.

Anche in ordine al cambio di sede il Collegio ha alcune osservazioni da formulare.

La delegazione operava su di una superficie di 445 mq. (325 locali + 120 magazzino) al canone annuo di affitto di lire 114.367.500 (+ riscaldamento ed IVA) pari ad un canone mensile di lire 9.530.625 (delibera n. 69 del 1993).

L'accordo raggiunto con l'ICE (delibera n. 32 del 1994) prevede, ad un canone mensile di lire 2.313.047 (1.943.737 + IVA), l'uso di 30,20 mq di locali più l'uso saltuario (una volta al mese!) di una sala conferenze che, si vedrà, è subordinato ad un congruo preavviso.

A prescindere, per il momento, da ogni altra considerazione si deve osservare che, anche esclusa la pur notevole area di magazzino, gli attuali uffici dell'ENIT hanno una dimensione oltre dieci volte inferiore a quella precedentemente utilizzata con una spesa solo cinque volte inferiore.

Risulta, quindi, attraverso una semplice elaborazione (costo mensile dei locali rapportato ai metri quadrati utilizzati) che il costo al mq. dei nuovi locali è più che doppio rispetto a quello degli uffici precedentemente utilizzati, pur situati nell'area più elegante e prestigiosa della città.

La convenzione ICE Copenaghen/ENIT Copenaghen reca, inoltre, clausole che condizionano e limitano l'attività istituzionale dell'ENIT asservendola a decisioni esterne. Se ne segnalano alcune:

1) Accordo limitato a mesi dieci nel 1994 « con possibilità di rinnovo » (clausola n. 2);

2) « qualora l'ICE dovesse cessare la propria attività in Danimarca, con conseguente chiusura dell'Ufficio, la convenzione decade automaticamente alla stessa data della suddetta chiusura » (clausola n. 3);

3) « l'utilizzo della sala riunioni dovrà essere di volta in volta concordato con il Dirigente dell'Ufficio ICE di Copenaghen con un preavviso di almeno una settimana » !!! (clausola n. 6);

4) « l'uso dell'ascensore in comune con l'Ufficio ICE, per motivi di sicurezza, è riservato per quanto riguarda l'ENIT esclusivamente ai dipendenti » (clausola n. 7);

5) « l'installazione di eventuali targhe ed indicazioni ecc. è subordinata all'approvazione del Dirigente dell'Ufficio ICE... » (clausola n. 10).

A ciò si aggiunga che l'accordo prevede la possibilità di un flusso di visitatori presso l'Ufficio ENIT di sole mille unità all'anno a fronte delle « 23.500 richieste evase direttamente agli interessati nei locali della delegazione nel corso del 1993 » (pag. 13 relazione del delegato per l'anno 1993).

Non è dato, poi, capire — considerato che l'Amministratore straordinario ha inteso ripristinare (non ridurre) l'attività della Delegazione di Copenaghen — come tutta quella serie di iniziative ed attività poste in essere nel 1993 e riportate nella citata relazione del delegato, possano efficacemente essere realizzate da un minor numero di persone (tre invece di cinque) che operano in un contesto logistico notevolmente ridimensionato.

L'operazione di cambio sede, pertanto, non è risultata affatto vantaggiosa per l'ENIT.

Per la sede di Chicago il verbale così continua:

Le vicende della delegazione di Chicago ripercorrono, per grandi linee, quelle della delegazione di Copenaghen sia per quanto riguarda il gran numero di provvedimenti adottati, che per le osservazioni in merito alla sostanziale perdita di operatività legata al-

tiere, magazzino spedizioni a servizio di dette sedi, le quali vengono collocate nel capitolo attinente alle attività promozionali in quanto con queste sono strettamente connesse, anche se distinte contabilmente.

Come può evidenziarsi dall'analisi dei prospetti le spese per il personale italiano in servizio all'estero denotano una costante notevole riduzione da 20 miliardi circa nel 1991 a quasi 10 miliardi nel 1993. A fronte, però, si nota l'aumento della spesa per il personale locale in servizio all'estero che passa da circa 2 miliardi del 1991 a circa 6 miliardi del 1993. In effetti, in termini complessivi, si è prodotto uno scarto di circa 4 miliardi, dato, questo, che se sul piano finanziario può essere positivo, lascia dubbi sull'effettiva capacità promozionale di personale per molti casi non professionalmente qualificato, quale quello locale. Sarebbe utile che l'Ente effettuasse al riguardo uno studio per poter disporre di elementi di valutazione.

Va, infine, osservato che nel comparto degli organismi pubblici italiani operanti all'estero, quali il Ministero degli Esteri, l'ICE e l'ENIT stesso, l'articolo 20 della legge n. 292 del 1990 più volte citata ha fissato soltanto per quest'ultimo ente l'indennità di servizio nella misura massima del 75 per cento senza alcuna motivazione specifica, sicché la Corte ritiene che analoghe iniziative legislative vengano assunte anche per gli altri organismi ai fini di rendere omogenei i trattamenti fra gli stessi e tenuto conto di quanto rilevato dalla Corte dei conti in sede di decisione e relazione sul rendiconto generale dello Stato per l'esercizio finanziario 1993.

l'incertezza ed ai continui ripensamenti in ordine al futuro della sede ed al personale ad essa addetto.

Identiche anche le considerazioni in merito alla convenzione per l'uso dei locali stipulata tra ICE/Chicago ed ENIT/Chicago che ricalca quella in essere presso l'Ufficio di Copenaghen (delibera n. 63 del 1994).

In particolare, esaminati gli atti forniti dagli uffici dell'ENIT, per quanto riguarda i locali si rileva quanto segue:

La delegazione operava su una superficie di 348 mq. (272 locali + 76 magazzino) al canone annuo di affitto di lire 96.936.630 pari ad un canone mensile di lire 8.078.052.

L'accordo raggiunto con l'ICE prevede, ad un canone di lire 4.395.460, l'uso di 57,28 mq. di locali (anche se con mobili ed arredamento) più l'uso saltuario (una volta al mese!) di una sala conferenze, subordinato ad un obbligo di preavviso di almeno una settimana.

Anche in questo caso il confronto fra le cifre — 8.078.052 lire al mese per l'uso di 272 mq. di locali (escluso il magazzino) contro 4.395.460 lire al mese per l'uso di 57,28 mq. — a prescindere dalle altre considerazioni pur in precedenza formulate, comprova lo svantaggio, per l'ENIT, della scelta operata.

Il personale della sede è stato ridotto da otto a tre unità.

Più in particolare: due impiegati di ruolo sono rientrati presso la sede centrale; un terzo il dottor Salvatore, dirigente, richiamato a Roma in un primo momento, dopo aver instaurato un contenzioso nei confronti dell'ENIT è stato nuovamente assegnato agli Uffici di Chicago.

I cinque impiegati locali sono stati tutti licenziati a seguito del provvedimento con il quale si disponeva la chiusura della sede (delibera n. 19 del 1993). Riaperti gli uffici (delibera n. 26 del 1994) due degli impiegati sono stati riassunti. Uno di essi, in particolare, è stato riassunto dopo appena sei giorni con un trattamento economico annuale sensibilmente superiore a quello fruito al momento del licenziamento di oltre seimila dollari, aspetto che desta notevoli dubbi sulla sua legittimità e per il quale, per ora, si richiedono urgenti chiarimenti.

SPESE PERSONALE

ANNI	1991	1992	1993
PERSONALE ITALIANO IN SERVIZIO ALL'ESTERO			
Stipendi	2.606.828.907	1.725.865.358	1.658.768.688
Indennità sede	17.704.842.691	9.809.196.877	(1) 8.226.523.406
	<u>20.311.671.598</u>	<u>11.535.062.235</u>	<u>9.885.292.094</u>
Indennità e rimborso spese di trasporto per trasferimenti (2)	<u>191.273.364</u>	<u>1.499.610.230</u>	<u>371.662.747</u>

(1) Comprende conguagli per lire 54.104.969

(2) Il consistente aumento delle spese di trasporto per trasferimenti per l'anno 1992 è stato determinato dall'applicazione del terzo comma dell'art. 20 della legge 292/90 che ha previsto il richiamo in Italia del personale in servizio all'estero

PERSONALE LOCALE IN SERVIZIO ALL'ESTERO

Stipendi	<u>1.904.006.933</u>	<u>3.767.367.930</u>	(3) <u>5.411.900.760</u>
----------	----------------------	----------------------	--------------------------

(3) Comprende conguagli per lire 86.325.822

XII LEGISLATURA - DISEGNI DI LEGGE E RELAZIONI - DOCUMENTI

SPESE FITTO LOCALI

SEDI ESTERE-FRONTIERE-MAGAZZINO EXIT

(in milioni di lire)

DELEGAZIONI	1991	1992	1993
AMSTERDAM	97	101	162
ATENE	49	59	69
BARCELLONA	21	22	26
BRUXELLES	72	80	97
BUENOS AIRES	55	65	94
CHICAGO	80	81	104
COPENAGHEN	131	128	125
DUBLINO	24	25	29
DUSSELDORF	72	74	99
FRANCOFORTE	117	117	154
GINEVRA	51	56	76
HELSINKI	61	61	56
JOHANNESBURG (1)	0	0	0
LISBONA	15	17	19
LONDRA	331	364	381
MADRID	76	79	110
MONACO	127	140	177
MONTREAL	91	90	85
NEW YORK	335	356	338
NIZZA	30	15	18
PARIGI	246	237	371
SAN FRANCISCO (2)	144	114	116
STOCCOLMA	243	249	281
TOKIO	216	217	391
VIENNA	100	105	143
ZURIGO	305	221	277
	3.089	3.073	3.798
FRONTIERE			
FIUMICINO	16	17	18
BRENNERO	0	0	0
NAPOLI	3	3	5
PONTE CHIASSO	37	40	32
PONTE S. LUIGI	8	5	6
MILANO	39	42	44
MAGAZZINO SPEDIZIONI	172	263	391
GENOVA		8	-
VENEZIA		43	43
TOTALE	3.364	3.494	4.337

(1) La sede non è più operativa.

(2) Dal luglio 1992 la sede di San Francisco è stata soppressa ed attivata quella di Los Angeles.

Prospetto spese per fitto locali sedi estere**(Raggruppamento per aree geografiche)**

(in milioni di lire)

	1991	1992	1993
Paesi CEE ed altri paesi Europa	2.169,1	2.150,0	2.670,0
Canada, U.S.A.	649,8	641,0	643,0
Asia, Africa, Latino Americani (1)	270,7	282,0	485,0
Totale	3089,6	3.073,0	3.798,0

(1) Compreso Baires, Tokyo.

A completamento del capitolo « sedi estere » è utile dare cenno della disciplina contrattuale del rapporto di lavoro del personale straniero in servizio presso le sedi stesse.

Con deliberazione n. 93 del 26 marzo 1993 il Consiglio di amministrazione dell'ENIT, sentite le organizzazioni sindacali, ha autorizzato, in applicazione dell'articolo 20 della legge 11 ottobre 1990, n. 292, i titolari degli uffici all'estero ad assumere, con contratto di diritto privato, personale di cittadinanza non italiana, oppure personale di cittadinanza italiana residente all'estero da almeno tre anni, il cui trattamento economico è stabilito sulla base della normativa contrattuale delle agenzie di viaggio o a quella delle categorie assimilabili.

Il limite massimo complessivo di personale locale non può eccedere le 168 unità, ripartito a seconda dell'importanza della sede.

Il contratto di lavoro deve, in particolare, disciplinare l'orario di lavoro; congedi ordinari e straordinari retribuiti e no; mansioni comprendenti le qualifiche di concetto, esecutiva ed ausiliaria; periodo di prova; risoluzione del rapporto di lavoro per qualsiasi causa; trattamento fondamentale e accessorio; trattamento di missione, trattamento di fine rapporto, se previsto dalla normativa di riferimento.

La deliberazione è stata seguita da circolare esplicativa del Direttore Generale dell'ENIT, in data 9 luglio 1993 (7).

(7) Si riportano a titolo esemplificativo i principali elementi di un contratto stipulato dal titolare della sede di New York in data 8 novembre 1993 e concernente l'assunzione di un impiegato locale con la qualifica di concetto, nonché il relativo trattamento economico:

1) L'assunzione decorre dal 1 Novembre 1993 e termina il 31 Ottobre 1994. Essa può essere rescissa anticipatamente da una delle parti (ENIT o dipendente) previo preavviso scritto di due settimane.

2) L'orario di lavoro è fissato in 36 ore settimanali, suddiviso in cinque giorni dal lunedì al venerdì.

7. - PERSONALE.

Con circolare n. 14 del 3 febbraio 1994 la Ragioneria Generale dello Stato ha, per l'anno 1993, dettato i criteri e le modalità per l'attuazione dell'articolo 65, comma 2, del decreto legislativo n. 29 del 1993, così come modificato dal decreto legislativo n. 546 del 1993, che prevede la rilevazione della consistenza del personale del pubblico impiego e della relativa spesa, ai fini della compilazione del conto annuale. Insieme a questo gli Enti sono tenuti a trasmettere alla RGS una relazione nella quale devono essere illustrati i risultati conseguiti nella gestione del personale stesso. L'Ente ha ottemperato a tale disposizione rimettendo il conto annuale per il 1992 e per il 1993.

Per dare conto del settore del personale, la Corte ha ritenuto di elaborare una serie di tabelle, come da apposita determinazione della Sezione adottata il 7 aprile 1992, le quali, rispettivamente, evidenziano: la situazione dei dipendenti in servizio nel corso degli esercizi esaminati in Italia ed all'estero; la consistenza del personale locale in servizio all'estero; la dotazione organica e le variazioni della consistenza del personale di ruolo; la consistenza e rapporto percentuale del personale in servizio in Italia e all'estero; il costo globale del personale; l'onere medio individuale; la variazione, fra preventivi e consuntivi, del costo globale del personale; la variazione del costo globale e medio rispetto ai precedenti esercizi; ed infine il prospetto delle spese per fitto locali delle sedi estere.

Per esigenza di servizio l'orario può essere variato e prestato anche in giorni festivi con il diritto al recupero delle ore lavorate nella settimana successiva.

3) Per la durata di efficacia del contratto, il dipendente ha diritto a:

- 15 giorni lavorativi di congedo ordinario retribuiti;
- 10 giorni di congedo straordinario retribuito per malattia;
- alle festività nazionali osservate dall'ufficio.

4) Lo stipendio annuo lordo è fissato a \$ 30.000 (dollari trentamila) ripartito in dodici mensilità consecutive.

5) Il dipendente si impegna a provvedere direttamente al versamento delle imposte e tasse sul reddito percepito, stabilite dal governo Federale, dallo Stato e dalla Città di New York, fornendo poi all'ufficio una idonea documentazione giustificativa. Si impegna, inoltre, a provvedere direttamente al versamento dei contributi assicurativi dovuti alla Social Security, con diritto ad ottenere il rimborso della metà dell'importo versato, dietro presentazione della relativa documentazione.

6) Il dipendente è assicurato con l'assistenza sanitaria alla National Benefit Corporation - Gruppo ASTA, con onere a carico dell'Ente.

SCHEDA ECONOMICA

Categoria	CONCETTO
Durata del contratto	dal 1° NOVEMBRE 1993 al 31 OTTOBRE 1994
Stipendio annuo lordo	\$ 30.000 (dollari trentamila)
Stipendio mensile lordo	\$ 2.500 (dollari duemilacinquecento)
Tredicesima mensilità	ESCLUSA

Oneri riflessi a carico ENIT:

Previdenziali annuali	Contributi SOCIAL SECURITY \$ 2.300
Assistenziali annuali	Assicurazione Medica \$ 4.500

Totale oneri annuali a carico ENIT \$ 36.800.

SITUAZIONE DEL PERSONALE IN SERVIZIO

RUOLO	1992			1993		
	DOTAZIONE ORGANICA	ITALIA	ESTERO	DOTAZIONE ORGANICA	ITALIA	ESTERO
Dirigente superiore	10	3	3	10	4	3
Dirigente	19	9	7	19	6	6
QUALIFICA FUNZIONALE						
Livello 9°	61	32	18	61	31	18
Livello 8°	94	56	24	96	58	24
Livello 7°	165	70	-	163	59	-
Livello 6°	174	66	-	174	65	-
Livello 5°	107	6	-	107	6	-
Livello 4°	43	19	-	43	18	-
Livello 3°	21	1	-	21	1	-
Personale a contratto collettivo		4			4	
Totale	694	266	52	694	252	51
Personale locale in servizio all'estero						
Categoria 1° - concetto			53			57
Categoria 2° - esecutiva			52			56
Categoria 3° - ausiliaria			15			13
Totale pers. locale estere			120			126

DOTAZIONE ORGANICA E VARIAZIONE DELLA CONSISTENZA DEL PERSONALE DI RUOLO

	1991	1992	1993
Dotazione organica	694	694	694
In servizio	343	318	303

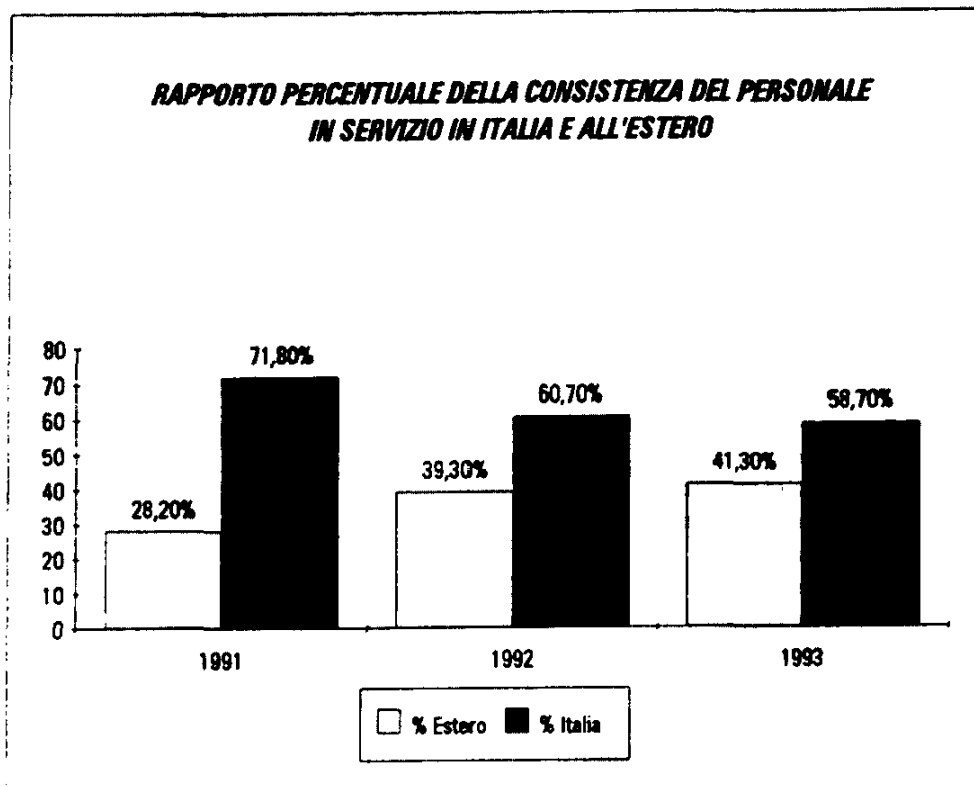
Il prospetto mostra come a fronte di una dotazione organica di 694 unità, il personale in servizio sia passato da 343 unità del 1991 a 303 nel 1993, di cui 252 in servizio in Italia e 51 all'estero.

CONSISTENZA E RAPPORTO PERCENTUALE

PERSONALE IN SERVIZIO IN ITALIA E ALL'ESTERO (1)

ANNO	ESTERO			ITALIA Totale	TOTALE Generale	%ESTERO	% ITALIA
	RUOLO	LOCALE	TOTALE ESTERO				
1991	68	40	108	275	383	28,2	71,8
1992	52	120	172	266	438	39,3	60,7
1993	51	126	177	252	429	41,3	58,7

.1) Dati desunti dalle consistenze organiche allegate ai conti consuntivi di ciascun esercizio



Dal prospetto emerge il costante incremento della percentuale di consistenza di personale in servizio all'estero

a fronte di una diminuzione della consistenza di quello in servizio in Italia.

E' da evidenziare, peraltro, che per quanto riguarda il personale in servizio all'estero, l'aumento

della consistenza riguarda essenzialmente quello locale, mentre quello di ruolo è diminuito.

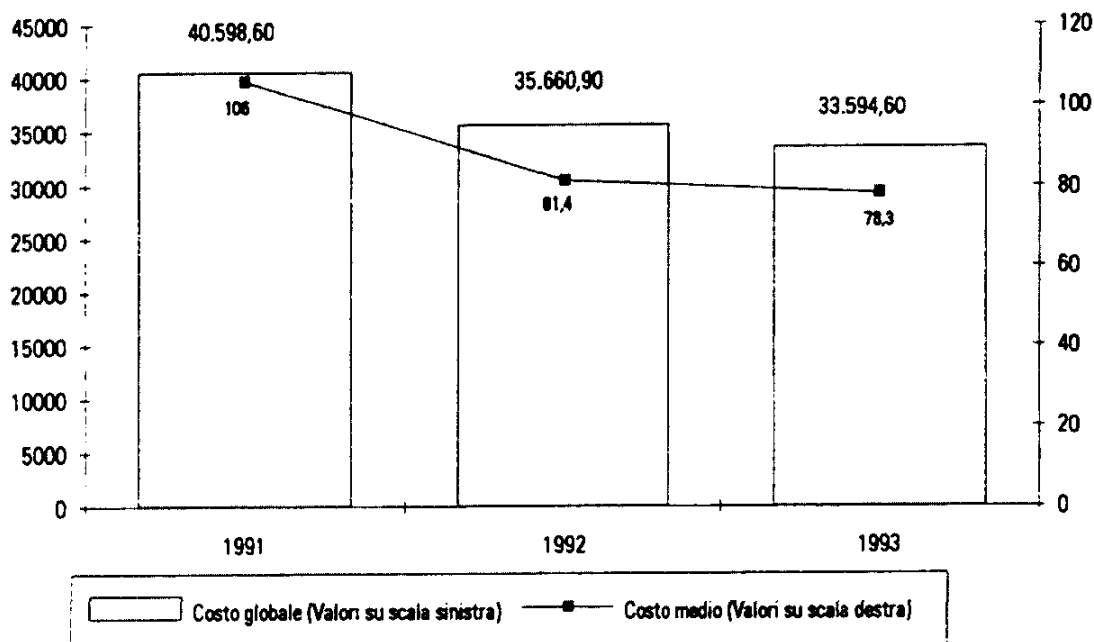
COSTO GLOBALE DEL PERSONALE (in milioni di lire)

	1991	1992	1993
<u>A) STIPENDI, ASSEGNI FISSI, ONERI CONNESSI</u>			
- Stipendi Dir. Generale e personale	29.336,4	21.461,6	19.278,5
- Stipendi personale locale estero	1.904,0	3.767,4	5.414,3
- Compensi straordinario	1.758,6	1.626,7	1.549,5
- Trattamento missioni Italia ed estero	885,7	1.265,8	876,2
- Rimborso spese trasporto	191,3	1.499,6	371,7
- Oneri previdenz. ed assistenziali	5.587,0	4.764,3	4.456,6
- Oneri prev. pers. locale estero	332,6	697,4	1.153,2
- Altri oneri sociali	220,5	161,0	138,5
- Corsi formazione personale	5,2	8,5	5,4
- Rimborso spese viaggio	93,0	69,9	10,5
- Comp. straord. dirigenti	284,3	338,7	340,2
Totale parte A)	40.598,6	35.660,9	33.594,6
<u>B) BENEFICI SOCIALI ED ASSISTENZIALI</u>			
- Sussidi e prestiti al personale	329,5	322,7	267,0
- Accantonamento indennità anzianità pers.	700,0	650,0	8.726,7
Totale parte B)	1.029,5	972,7	8.993,7
Totale costo (A+B)	41.628,1	36.633,6	42.588,3

ONERE MEDIO INDIVIDUALE (in milioni di lire) (1)

	Onere globale	Consist.pers.	Onere individ.
1991	40.598,6	383	106,0
1992	35.660,9	438	81,4
1993	33.594,6	429	78,3

(1) Determinato quale rapporto tra costi per stipendi ed altri assegni fissi e consistenza globale del personale (di ruolo e locale), con esclusione dei benefici sociali e assistenziali

Variatione costo globale e medio del personale

VARIAZIONE COSTO GLOBALE DEL PERSONALE**FRA PREVENTIVI E CONSUNTIVI**

(in milioni di lire)

	Preventivo	Consuntivo	Variazione %
1991	41.674,0	40.598,6	-2,6
1992	37.878,0	35.661,0	-5,9
1993	35.403,0	33.594,6	-5,1

Il prospetto mostra le variazioni intervenute tra gli importi relativi alle previsioni definitive e quelli a consuntivo. Gli importi a consuntivo risultano costantemente inferiori a quelli preventivati.

VARIAZIONE COSTO GLOBALE E MEDIO (1)**fra gli esercizi in esame**

(in milioni di lire)

	COSTO GLOBALE	Var. %	COSTO MEDIO	Var. %
1991	40.598,6	7,4	106,0	11,4
1992	35.660,9	-13,8	81,4	-30,2
1993	33.594,6	-6,2	78,3	-4,0

(1) E' presa in considerazione la voce "stipendi, assegni fissi, oneri connessi".

Come si può evincere dal prospetto il costo del personale dal 1991 al 1993 è costantemente diminuito sia come importo globale che come costo medio.

Da osservare che il personale compreso nella dotazione organica risultante alla data del 31 dicembre 1993 di 303 unità, si è ulteriormente ridotto nel corso del 1994 non solo per raggiungimento dei limiti di età, ma anche in conseguenza delle molte domande di cessazione anticipata dal servizio. Di conseguenza va rideterminata la stessa dotazione organica che risale a molti anni fa per renderla rispondente alle effettive esigenze dell'Ente. Al riguardo sono state predisposte modifiche, ma finora non sono state prese in esame da parte degli organi dell'Ente.

È necessario, però, che le proposte vengano accompagnate da un serio ed approfondito studio, che finora non è stato presentato, dal quale possano risultare le esigenze fondamentali dell'Ente, di cui l'apparato deve darsi carico per il conseguimento della migliore efficienza e per il raggiungimento della indispensabile efficacia dell'azione amministrativa. Azione amministrativa che — al di là delle individuali capacità professionali — in gran parte risulta lenta, in ritardo rispetto alle dinamiche esigenze cui deve rispondere l'Ente e non sempre, come è stato rilevato in più occasioni dal Magistrato delegato al controllo e dal Collegio dei revisori, conforme alle disposizioni di legge ed ai criteri di corretta amministrazione.

Va ricordato che uno degli strumenti indicati dalla legge, ma che non risulta ancora realizzato, è il comma 2 dell'articolo 31 del decreto legislativo del 3 febbraio 1993, n. 29 sui carichi di lavoro.

Connesso a tale aspetto organizzativo è anche l'applicazione degli articoli 12 e 13 del decreto del Presidente della Repubblica 13 gennaio 1990, n. 43, i quali concernono la corresponsione di compensi incentivanti per il miglioramento dell'efficienza dell'Ente.

Al riguardo, mentre sono state raggiunte negli esercizi in esame intese schematiche concernenti anticipazione di compensi, criteri per la loro corresponsione, definizione degli orari, non risulta, sebbene richiesti dal Magistrato della Corte dei conti, siano stati redatti e deliberati dagli organi dell'Ente, i piani, i progetti e le altre iniziative individuate con la contrattazione articolata a livello di ente, volti ad ottenere il miglioramento dell'efficienza e dell'efficacia dei servizi istituzionali, così come previsto dalla richiamata normativa.

8. — GESTIONE FINANZIARIA IN GENERALE E VIGILANZA MINISTERIALE.

L'Ente ha redatto i bilanci di previsione e quelli consuntivi, per gli esercizi 1992 e 1993, secondo le prescrizioni di cui al decreto del Presidente della Repubblica n. 696 del 18 dicembre 1979. La legge 11 ottobre 1990, n. 292 riguardante « Ordinamento dell'Ente nazionale italiano per il turismo » all'articolo 10 attribuisce competenza all'Assemblea sulla deliberazione del bilancio preventivo entro il 30 novembre e del consuntivo entro il 30 aprile di ogni anno.

a) Preventivi.

Nel prospetto seguente sono riportati i dati più significativi per quanto attiene ai bilanci di previsione.

XII LEGISLATURA - DISEGNI DI LEGGE E RELAZIONI - DOCUMENTI

BILANCI DI PREVISIONE

Anno di riferimento	Deliberazione assemblea	Pronuncia Ministero vigilante	Osservazioni Ministero tesoro
1992	3 dicembre 1991	24 marzo 1992	27 febbraio 1992
1993	9 dicembre 1992	30 aprile 1993	15 gennaio 1993

I bilanci preventivi sono stati deliberati dall'Assemblea leggermente in ritardo rispetto al termine del 30 novembre previsto dall'articolo 10 della legge 11 ottobre 1990, n. 292.

Al bilancio di previsione 1992 sono state apportate variazioni con deliberazioni dell'Assemblea n. 10 del 4 settembre 1992 e n. 11 del 9 dicembre 1992, mentre a quello relativo al 1993 le variazioni sono intervenute con deliberazione dell'Assemblea n. 5 del 13 giugno 1993 e del Commissario straordinario n. 1/93 del 25 novembre 1993.

Riguardo alla seconda deliberazione di variazione del bilancio 1992 da parte dell'Assemblea n. 11 del 9 dicembre 1992, si osserva che questa appare in contrasto con le disposizioni dell'articolo 11 del decreto del Presidente della Repubblica 18 dicembre 1979, n. 696 il quale prevede che « non possono essere adottati provvedimenti di variazione al bilancio durante l'ultimo mese dell'esercizio finanziario, salvo casi eccezionali da motivare ». Tale rilievo è stato mosso dal magistrato incaricato del controllo con nota 28 gennaio 1993 prot. 54/69, senza che siano intervenuti chiarimenti in proposito e pertanto va espressa censura in proposito.

b) *Consuntivi.*

Per quanto riguarda i bilanci consuntivi si riportano nel prospetto seguente, per i rispettivi esercizi di riferimento, le date di deliberazione dell'Assemblea, le pronunce del Ministero vigilante le osservazioni del Ministero del tesoro.

CONTI CONSUNTIVI

Anno di riferimento	Deliberazione assemblea	Approvazione Ministero vigilante
1992	15 giugno 1993	23 settembre 1993
1993	26 maggio 1994	10 novembre 1994

I bilanci consuntivi degli esercizi 1992 e 1993 sono stati deliberati dall'Assemblea oltre il termine del 30 aprile previsto dalla legge n. 292 del 1990 ed il ritardo va censurato.

In ordine al bilancio consuntivo 1993 il Collegio dei revisori, in sede di relazione, ha avuto modo di esplicitare, fra l'altro, alcune considerazioni sul piano amministrativo, sulla gestione finanziaria, nonché sulla consistenza dei residui (8).

Il Dipartimento per il Turismo osservava nella nota del 10 novembre 1994 di approvazione del conto consuntivo 1993 che « ... l'approvazione della deliberazione dell'Assemblea n. 1/94 non esime tuttavia dal dover richiamare codesto Ente ad una maggiore attenzione nella gestione al fine di salvaguardare ed assicurare la necessaria e dovuta efficienza economico finanziaria sia in rapporto alle capacità di spesa per il raggiungimento dei fini istituzionali sia in ordine al recupero dei crediti al fine di non privare la gestione delle necessarie risorse finanziarie ».

9. — RENDICONTO FINANZIARIO.

Le risultanze della gestione finanziaria di competenza per gli esercizi considerati vengono riassunte nel prospetto seguente, per la cui analitica esposizione si rinvia ai documenti contabili prodotti dall'Ente.

Le singole poste di bilancio sono state raggruppate in modo omogeneo per consentire un più immediato raffronto.

(8) Il Collegio dei revisori ha segnalato che « sul piano amministrativo si sono registrate delle disfunzioni. Sono infatti stati posti in essere provvedimenti, sia pur ammantati di provvisorietà, che hanno invece interessato la riorganizzazione generale dell'ENIT, quindi sia della sede centrale che degli uffici all'estero; provvedimenti che, oltre a non essere stati adottati nel pieno rispetto delle procedure previste dalla legge, hanno generato un notevole contenzioso i cui effetti condizioneranno negativamente, sia sotto l'aspetto finanziario che strutturale la futura gestione dell'Ente ».

Inoltre, osserva il Collegio che « ... la gestione finanziaria dell'Ente, negli ultimi anni, è stata fortemente caratterizzata dalla presenza di una ingente massa di residui sia attivi che passivi, ovvero di somme che dovevano essere riscosse (e non lo sono state) e di somme che dovevano essere pagate (e non lo sono state) nei rispettivi esercizi di competenza. ... La situazione dei residui espone, comunque, sul versante delle entrate, un totale di residui attivi di ben 17.462.065.692 lire — con una formazione di residui nel solo esercizio 1993 di lire 10.238.091.266 — e sul versante delle uscite un totale di residui passivi di lire 43.554.231.677.

Ciò, oltre a denotare una incapacità dell'Ente a riscuotere i propri crediti ed una notevole ed improduttiva incapacità di spesa, concorre a determinare un avanzo di amministrazione di oltre 12 miliardi che, come si è già avuto modo di rilevare in precedenza, è indice di ipofunzionalità dell'Ente e che fu causa, lo scorso anno, della riduzione del contributo statale in favore dell'ENIT ».

Rendiconto finanziario

(in milioni di lire)

	1991		1992		1993	
	Importo	%	Importo	%	Importo	%
<u>ENTRATE</u>						
correnti	63.452,2	28,6	73.531,0	43,8	72.684,7	54,9
in conto capitale	367,6	0,2	943,4	0,6	867,8	0,7
per partite di giro	157.697,7	71,2	93.359,2	55,6	58.814,8	44,4
totale	221.517,5	100,0	167.833,6	100,0	132.367,3	100,0
<u>USCITE</u>						
correnti	67.166,2	29,6	70.163,4	42,2	71.915,7	53,8
in conto capitale	1.863,0	0,8	2.764,5	1,7	3.010,0	2,3
per partite di giro	157.697,7	69,6	93.359,2	56,1	58.814,8	44,0
totale	226.726,9	100,0	166.287,1	100,0	133.740,5	100,0
Avanzo(+) o disavanzo(-) finanziario	-5.209,4		1.546,5		-1.373,2	

Nell'esercizio 1992 si è riscontrato un avanzo finanziario di competenza pari a 1.546,5 milioni di lire determinato, principalmente, dalle maggiori entrate correnti rispetto alle correlative spese. Il contributo a carico dello Stato risulta accertato in 62.000 milioni, interamente riscosso. La compartecipazione delle Regioni alle azioni promozionali dirette ai mercati esteri è stata pari a 5.193,8 milioni di cui 1.803,2 milioni a fine esercizio confluivano nei residui passivi.

Si segnala, inoltre, tra le variazioni in entrata di maggiore rilevanza, il trasferimento di 4.000 milioni da parte del Ministero del Turismo e dello Spettacolo per la realizzazione di interventi urgenti per il sostegno dell'immagine del turismo italiano all'estero (legge n. 284 del 1991), somma che tuttavia non è stata riscossa alla fine dell'esercizio.

Tra le principali spese, si annoverano quelle del personale per 35.983,7 milioni di lire e quelle promozionali per 23.389,6 milioni di lire.

Nell'esercizio 1993 si è avuto un disavanzo finanziario di competenza pari a 1.373,2 milioni di lire determinato, principalmente, dalle maggiori spese in conto capitale rispetto alle correlative entrate. Ciò, nonostante che le entrate correnti siano state superiori alle spese correnti.

In tale esercizio il contributo statale è rimasto invariato rispetto all'esercizio precedente. Il trasferimento da parte dell'ex Ministero del Turismo e dello Spettacolo per interventi speciali a sostegno dell'immagine del turismo italiano all'estero è stato accertato in 571,4 milioni di lire, la compartecipazione delle Regioni in 8.079,8 milioni di lire.

Le spese correnti più rilevanti riguardano il personale per 33.861,6 milioni di lire, quelle promozionali per 27.336,4 e le spese generali e di amministrazione per 10.241,2 milioni di lire.

Tra le spese in conto capitale è da segnalare l'impegno per il pagamento dell'indennità di anzianità al personale cessato dal servizio per 1.917,5 milioni di lire. Tale rilevante impegno deriva dal fatto che, come indicato dall'Ente in sede di previsione « nel computo della stessa si è dovuto tener conto dell'indennità integrativa speciale e che inoltre nell'esercizio vi sono stati diversi dipendenti dimissionari ».

Gli importi delle partite di giro riguardano, principalmente:

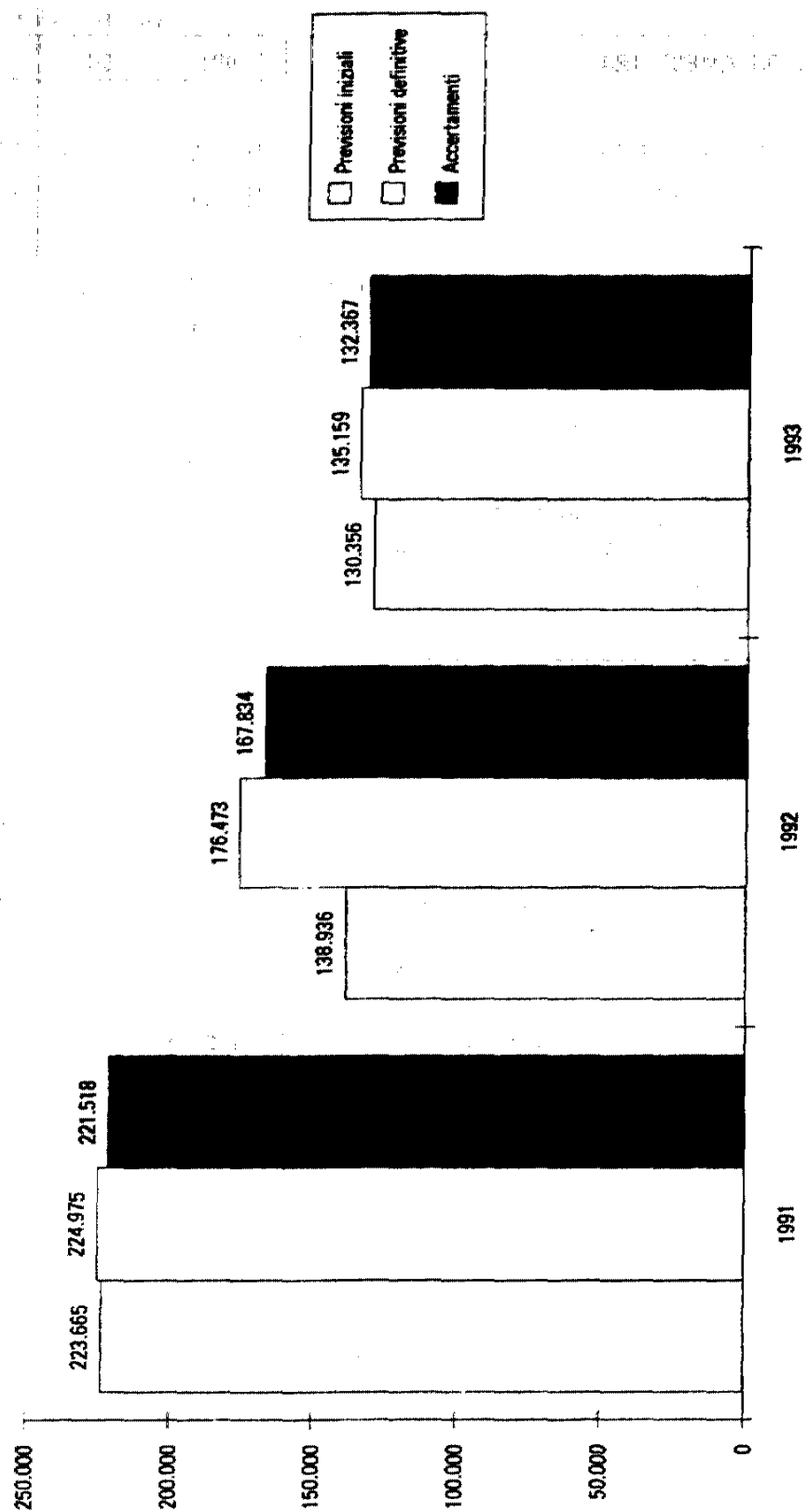
le ritenute erariali e previdenziali; le somme anticipate e recuperate dagli uffici periferici per la gestione ordinaria; le somme recuperate ed addebitate ai corrispondenti esteri per la gestione del servizio agevolazioni turistiche; le anticipazioni e recupero relativi al servizio agevolazioni turistiche per conto del Mintur; le somme accreditate e pagate al personale sedi periferiche per le retribuzioni; le somme incassate e pagate per azioni promozionali degli enti turistici periferici; le somme incassate e pagate in relazione alla vendita dei pacchetti di agevolazioni turistiche.

Gli scostamenti tra le previsioni dei rispettivi esercizi considerati e gli accertamenti e gli impegni a consuntivo vengono riportati nei prospetti seguenti. Per un più completo ragguglio, nei grafici relativi viene indicata anche la previsione iniziale sia per le entrate che per le uscite.


XII LEGISLATURA — DISEGNI DI LEGGE E RELAZIONI — DOCUMENTI

		(in milioni di lire)		
SCOSTAMENTI TRA:		1991	1992	1993
	PREVISIONI DEFINITIVE	224.975,0	176.473,0	135.159,0
	ACCERTAMENTI	221.517,5	167.833,7	132.367,3
	Differenze: in milioni di lire	-3.457,5	-8.639,3	-2.791,7
	in %	-1,5	-4,9	-2,1
di cui:	partite correnti	702,2	1.756,0	625,0
	movimenti in conto capitale	-62,4	363,5	-112,5
	partite di giro	-4.097,3	-10.758,8	-3.304,2
	PREVISIONI DEFINITIVE	238.975,0	186.111,0	144.759,0
	IMPEGNI	226.726,9	166.287,1	133.740,5
	Differenze: in milioni di lire	-12.248,1	-19.823,9	-11.018,5
	in %	-5,1	-10,7	-7,6
di cui:	partite correnti	-7.203,8	-8.834,6	-7.054,3
	movimenti in conto capitale	-947,0	-230,5	-660,0
	partite di giro	-4.097,3	-10.758,8	-3.304,2

SCOSTAMENTI ENTRATE (in milioni di lire)



SCOSTAMENTI USCITE (in milioni di lire)



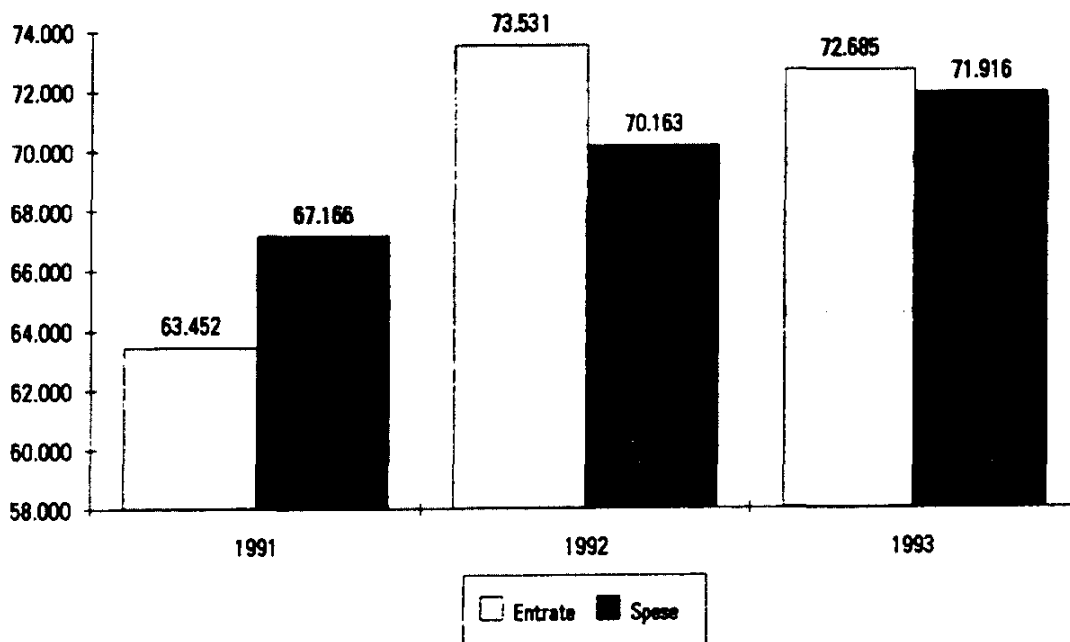
XII LEGISLATURA — DISEGNI DI LEGGE E RELAZIONI — DOCUMENTI

Nel prospetto che segue, ai fini di un maggior chiarimento, vengono esposte in modo analitico gli importi delle entrate e delle spese correnti, nonché un grafico illustrativo del loro andamento negli esercizi 1992 e 1993 con un riferimento anche all'esercizio 1991 come termine di paragone.

ENTRATE E SPESE CORRENTI

(in milioni di lire)

	1991	1992	1993
	Importo	Importo	Importo
ENTRATE			
- Contributi a carico dello Stato	56.000,0	62.000,0	62.000,0
- Trasferimenti Mintur		4.000,0	571,4
- Compartecipazione delle Regioni	4.743,7	5.193,8	8.079,8
- Compartecipazione Comuni e Province		20,0	0,0
- Contributi di Enti pubblici	22,5	20,0	0,0
- Vendita di beni e servizi	819,6	405,7	43,6
- Redditi e proventi patrimoniali	544,0	521,0	552,2
- Poste corrett. e compens. di spese correnti	1.004,1	1.120,0	1.014,3
- Entrate non classificabili in altre voci	318,3	250,4	423,4
Totale entrate correnti	63.452,2	73.530,9	72.684,7
SPESE			
- Spese per gli organi dell'Ente	298,7	789,4	476,4
- Oneri per il personale in servizio	40.598,7	35.661,0	33.594,7
- Spese acquisto beni consumo e servizi	24.896,8	32.495,1	36.656,4
- Trasferimenti passivi	329,5	322,7	267,0
- Oneri finanziari	528,6	315,9	198,3
- Oneri tributari	442,2	544,9	652,1
- Poste corr. e comp. entrate correnti		5,4	3,4
- Spese non classificabili in altre voci	71,7	30,9	67,4
Totale spese correnti	67.166,2	70.163,3	71.915,7

ANDAMENTO ENTRATE E SPESE CORRENTI
(in milioni di lire)

Le entrate correnti hanno registrato, nei confronti dei rispettivi esercizi precedenti, un incremento del 15,9 per cento nel 1992 mentre nel 1993 sono diminuite dell'1,2 per cento.

Le spese correnti sono risultate incrementate, nei confronti dei rispettivi esercizi precedenti, del 4,5 per cento nel 1992 e del 2,5 per cento nel 1993.

In ordine alla voce « vendita di beni e servizi » risulta un costante decremento, negli esercizi considerati, determinato, quasi esclusivamente, dalla riduzione del capitolo relativo a « proventi gestione servizio agevolazioni turistiche » che nel 1991 ammontava a circa 806 milioni di lire, mentre è passato, rispettivamente a circa 374 milioni nel 1992 e a circa 9 milioni nel 1993.

Per quanto concerne la posta « spese per gli organi dell'Ente », occorre evidenziare che con decreto interministeriale del 1992 è stato aggiornato, come precisato nel corso della relazione, il compenso per gli organi stessi cosicché l'importo per il 1992 è stato consistente. È diminuito, però, nel 1993 anche per effetto dello scioglimento del Consiglio di amministrazione.

Sotto la voce « spese per acquisto di beni di consumo e servizi » vengono ancora ricomprese le spese per attività promozionale, le quali sono ammontate a 23.389,6 milioni di lire nel 1992 e 27.336,4 milioni di lire nel 1993.

Al riguardo va ancora una volta espressa censura nei confronti dei responsabili dell'Ente poiché non hanno provveduto, sebbene la Corte

lo abbia evidenziato fin dalla relazione per gli esercizi 1989, 1990 e 1991, ad inserire le spese promozionali « dirette » o propriamente dette nella categoria quinta dell'allegato A del rendiconto finanziario di cui al decreto del Presidente della Repubblica n. 696 del 18 dicembre 1978, concernente le « spese per prestazioni istituzionali » tenendole distinte dalla categoria quarta « spese per l'acquisto di beni di consumo e servizi », non idoneamente rappresentate.

10. — CONTO ECONOMICO.

La dimostrazione dei risultati economici relativi agli esercizi in riferimento, viene riassunta nel seguente prospetto nella cui prima parte sono esposti i flussi finanziari di parte corrente (i quali espongono un saldo positivo) e, nella seconda, quelli di natura non finanziaria, anch'essi con saldo positivo.

CONTO ECONOMICO

ENTRATE (in milioni di lire)

	1991	1992	1993
PARTE PRIMA: Entrate finanziarie correnti			
Titolo I - Entrate contributive			
Cat. 1 - Aliquote contrib. a carico dei datori di lavoro e/o iscritti			
Cat. 2 - Quote di partecip. degli iscritti all'onere di specifiche gestioni			
Titolo II - Entrate per trasferim. correnti			
Cat. 3 - Trasferimenti da parte dello Stato (1)	56.000,0	66.000,0	62.571,4
Cat. 4 - Trasferimenti da parte delle Regioni	4.743,7	5.193,8	8.079,8
Cat. 5 - Trasferimenti comuni e province		20,0	
Cat. 6 - Trasferimenti enti settore pubblico	22,5	20,0	
Titolo III - Altre entrate			
Cat. 7 - Vendita beni e servizi	819,6	405,7	43,6
Cat. 8 - Redditi e proventi patrimoniali	544,0	521,0	552,2
Cat. 9 - Poste corrett. e comp. spese correnti	1.004,0	1.120,0	1.014,3
Cat.10 - Entrate non classificabili in altre voci	318,4	250,4	423,4
Totale parte prima	63.452,2	73.530,9	72.684,7
PARTE SECONDA: Componenti che non danno luogo a movimenti finanziari			
A) Entrate accertate in precedenti esercizi di pertinenza dell'esercizio			
B) Produzioni e movimenti interni			
C) Trasferimenti attivi in natura			
D) Variazioni patrimoniali straordinarie:			
- sopravvenienze attive	10,2	0,2	
- insussistenze passive	1.772,3	1.692,3	1.309,7
E) Spese impegnate di competenza di successivi esercizi			
F) Rivalutazione immobili			8.420,3
G) Aggiornamento valori mobili			
Totale parte seconda	1.782,5	1.692,5	9.730,0
Totale generale entrate	65.234,7	75.223,4	82.414,7
Disavanzo economico	3.952,1		
Totale a pareggio	69.186,8	75.223,4	82.414,7

(1) Compreso trasferimenti da parte del Mintur

CONTO ECONOMICO

USCITE (in milioni di lire)

	1991	1992	1993
PARTE PRIMA: Uscite finanziarie correnti			
Titolo I - Spese correnti			
Cat. 1 - Spese per gli organi dell'Ente	298,7	789,4	476,4
Cat. 2 - Oneri per il personale in servizio	40.598,7	35.661,0	33.594,7
Cat. 3 - Oneri personale in quiescenza			
Cat. 4 - Spese acquisto beni consumo e servizi	24.896,8	32.493,1	36.656,4
Cat. 5 - Spese per prestazioni istituzionali			
Cat. 6 - Trasferimenti passivi	329,5	322,7	267,0
Cat. 7 - Oneri finanziari	528,5	315,9	198,3
Cat. 8 - Oneri tributari	442,2	544,9	652,1
Cat. 9 - Poste corr. e compens. entrate correnti		5,4	3,4
Cat. 10 - Spese non classificabili in altre voci	71,7	30,9	67,3
Totale parte prima	67.166,1	70.163,3	71.915,6
PARTE SECONDA: Componenti che non danno luogo a movimenti finanziari			
A) Spese di competenza, impegnate in prec. eser.			
B) Produzioni e movimenti interni			
C) Trasferimenti passivi in natura			
D) Ammortamenti e deperimenti			
- Immobili	45,0	11,7	297,6
- Automezzi mobili e macchine d'ufficio	273,2	361,2	365,0
E) Svalutazioni e deprezzamenti			
- deprezzamenti beni mobili			
F) Accantonamenti per oneri presunti di comp.			
G) Quota dell'eserc. per adeguamento fondo indennità anzianità personale	700,0	650,0	8.726,7
H) Variazioni patrimoniali straordinarie			
- Sopravvenienze passive	1,0	1,2	10,7
- Insussistenze attive	1.001,5	562,5	69,8
I) Entrate accertate nell'eserc. di pertinenza di success. esercizi			
Totale parte seconda	2.020,7	1.586,6	9.469,8
Totale generale uscite	69.186,8	71.749,9	81.385,4
Avanzo economico		3.473,5	1.029,3
Totale a pareggio	69.186,8	75.223,4	82.414,7

Il precedente prospetto **evidenzia che per gli esercizi in esame si è riscontrato un avanzo economico rispettivamente di 3.473,5 milioni di lire nel 1992 e 1.029,3 milioni di lire nel 1993. Il miglioramento del risultato economico degli esercizi in esame, rispetto al 1991 — le cui risultanze sono indicate nel prospetto come termine di raffronto — in cui il risultato è stato negativo, è da ricercare anzitutto nell'incremento del contributo statale che è stato pari a 62 miliardi di lire per ciascuno degli esercizi 1992 e 1993. Inoltre il Ministero del Turismo ha contribuito per interventi speciali a sostegno dell'immagine del turismo italiano nella misura di 4 miliardi di lire nel 1992 e 571 milioni circa nel 1993. Anche gli impegni delle Regioni nella compartecipazione alle azioni promozionali dirette ai mercati esteri sono aumentati, seppure più della metà di tali impegni sono confluiti tra i residui attivi.**

Di particolare rilevanza appare la dinamica dell'andamento delle spese riguardanti il personale le quali sono passate dai 40.598,7 milioni di lire nel 1991 a 33.594,7 del 1993, nonché delle spese per acquisto di beni di consumo e servizi che dai 24.896,8 milioni di lire del 1991 sono passate a 36.656,4 milioni di lire nel 1993. Circa quest'ultima voce è da rilevare che l'Ente riconduce in essa anche le spese promozionali che, come accennato anche nella precedente relazione, meglio sarebbero collocate nella categoria V del rendiconto finanziario.

Per quanto riguarda l'esercizio 1993 è da evidenziare che l'Ente espone fra le entrate della seconda parte del conto economico l'importo di 8.420,3 milioni di lire riguardanti « rivalutazione di immobili ». Circa i motivi e criteri di tale procedura, peraltro, nulla emerge dalla relazione dell'Amministratore straordinario al conto consuntivo e pertanto la Corte dei conti rileva che non è consentita al riguardo, salva l'applicazione in passato di leggi particolari, la rivalutazione degli immobili. Neppure sono illustrati, nella relazione, i motivi ed i criteri per cui fra le uscite della seconda parte del conto economico viene indicato il considerevole importo di 8.726,7 milioni di lire sotto la voce « Quota dell'esercizio per adeguamento fondo indennità anzianità al personale ».

Al riguardo è necessario che l'Ente dia ragione di tale voce in corrispondenza di richiesta istruttoria.

11. — SITUAZIONE PATRIMONIALE.

La consistenza degli elementi attivi e passivi, costituenti il patrimonio dell'Ente, alla fine di ciascuno degli esercizi considerati, viene esposta nei prospetti seguenti:

SITUAZIONE PATRIMORIALE

(in milioni di lire)

	Consistenze al		
	31/12/91	31/12/92	31/12/93
ATTIVITA':			
1) DISPONIBILITA' LIQUIDE			
Contabilità spec. presso			
Tesoreria Unica	14.945,5	22.783,6	30.658,9
Conti presso la B.N.L.	3.056,6	4.059,9	7.651,9
	18.002,1	26.843,5	38.310,8
2) RESIDUI ATTIVI			
Crediti verso lo Stato ed altri Enti	9.712,5	9.688,8	10.685,1
Crediti verso acquirenti			
Crediti diversi	846,8	737,9	851,8
Residui att. uffici ENIT estero	4.077,0	4.733,5	3.740,3
Crediti gestione servizio			
agevolazioni turistiche	7.462,8	4.652,8	1.575,4
Crediti per interessi attivi	325,8	348,8	423,9
Depositi cauzionali	173,5	173,6	185,6
	22.598,4	20.335,4	17.462,1
4) IMMOBILI E BENI DI USO DUREVOLE			
Immobili in Italia	881,6	881,6	9.007,7
Immobili all'estero	617,6	617,6	911,7
Beni di uso durevole			
	1.499,2	1.499,2	9.919,4
6) IMMOBILIZZAZIONI TECNICHE			
Automezzi	179,8	179,8	156,5
Mobili e macchine d'ufficio	2.652,9	2.738,2	2.834,6
Impianti attrezzature e macchinari	2.163,6	2.225,7	2.237,1
	4.996,3	5.143,7	5.228,2
TOTALE ATTIVITA'	47.096,0	53.821,8	70.920,5

SITUAZIONE PATRIMONIALE

(in milioni di lire)

	Consistenze al		
	31/12/91	31/12/92	31/12/93
PASSIVITA':			
1) RESIDUI PASSIVI			
Debiti verso lo Stato o altri Enti	2.136,2	3.404,5	3.619,1
Debiti verso fornitori	494,5	214,5	313,9
Debiti verso terzi prestaz. ricevute	9.216,0	13.914,1	22.344,6
Debiti diversi	3.516,9	3.478,8	3.104,7
Res. pass. serv. agevolaz. turistiche	11.104,8	8.739,7	8.323,0
Pagamenti fondo oscillaz. cambi servizio agevolaz. turistiche	4.082,2	4.938,1	5.715,7
Interessi passivi			
Commissioni bancarie	246,7	105,2	101,0
Depositi cauzionali	135,9	33,2	32,2
	30.933,2	34.828,1	43.554,2
3) FONDI DI ACCANTONAMENTO			
Fondo liquid. ind. anz. personale	11.240,0	10.301,9	17.111,1
Fondo oscillaz. cambi			
	11.240,0	10.301,9	17.111,1
4) POSTE RETTIFICATIVE DELL'ATTIVO			
Fondi di ammortamento:			
Fondo amm. immobili	851,2	862,9	1.160,5
Fondo amm. autom., mobili e macch. d'ufficio, imp. attrez. e macchinari	1.642,1	1.925,8	2.162,3
	2.493,3	2.788,7	3.322,8
TOTALE PASSIVITA'	44.666,5	47.918,7	63.988,1
PATRIMONIO NETTO	2.429,5	5.903,1	6.932,4
TOTALE A PAREGGIO	47.096,0	53.821,8	70.920,5

Il prospetto precedente pone in risalto il costante aumento delle disponibilità liquide dell'Ente le quali ammontano al 31 dicembre 1993 a 30.658,9 milioni di lire nel conto Tesoreria Unica e 7.651,9 milioni di lire nel deposito presso la Banca nazionale del lavoro per un totale di 38.310,8 milioni di lire a fronte di una consistenza di 18.002,1 milioni di lire accertati al 31 dicembre 1991. La causa di tale considerevole aumento sembra derivare da una serie di eventi quali l'aumento del contributo statale, la riduzione dei residui attivi nonché l'aumento dei residui passivi. Questi ultimi in special modo sono notevolmente incrementati passando da 30.933,3 milioni di lire del 1991 (anno di riferimento) a 43.554,2 milioni di lire nel 1993. A tale riguardo appare utile invitare l'Ente ad adoperarsi affinché tale fenomeno venga ricondotto a livelli più adeguati per una corretta gestione.

Occorre soffermarsi, inoltre, sul consistente aumento della posta attiva « immobili in Italia », collegata alla voce « rivalutazione immobili » del conto economico (entrate, seconda parte, lettera F). Al riguardo, confermando la riserva espressa nel conto economico sull'ammissibilità della rivalutazione degli immobili, si ravvisa la necessità che siffatte procedure, debbono essere illustrate nelle relazioni che accompagnano i bilanci dell'Ente in modo più esaustivo con l'indicazione dei motivi e dei criteri seguiti per tali impostazioni, così come previsto, fra l'altro, dall'articolo 32 del decreto del Presidente della Repubblica n. 696 del 1979.

Anche per il considerevole incremento della posta passiva « Fondo liquidazione indennità di anzianità al personale », in conseguenza dell'accantonamento di pari importo operato (conto economico, uscite, seconda parte, lettera g) sarebbe stato necessario che nella relazione illustrativa ne fossero esplicitati i criteri ed i motivi i quali vanno comunque da ricondurre all'applicazione della legge n. 70 del 20 marzo 1975 ed al decreto del Presidente della Repubblica n. 696 del 1979 richiamato anche dalla circolare 1° marzo 1993 del Ministero del Tesoro, fino ad allora non attuati.

Il patrimonio netto dell'Ente risulta regolarmente incrementato dei rispettivi avanzi economici degli esercizi considerati e si attesta al 31 dicembre 1993 a 6.932,4 milioni di lire.

12. - SITUAZIONE AMMINISTRATIVA.

La situazione amministrativa relativa agli esercizi considerati viene indicata, in sintesi, nel prospetto seguente:

Situazione amministrativa

(in milioni di lire)

	1991		1992		1993	
Consistenza di cassa all'inizio dell'esercizio		32.211,1		18.002,1		26.843,5
Riscossioni:						
in c/competenza	205.396,2		150.503,5		122.129,2	
in c/residui	15.502,4	220.898,6	19.039,0	169.542,5	13.042,8	135.172,0
Pagamenti:						
in c/competenza	211.313,7		144.463,7		111.576,2	
in c/residui	23.793,9	235.107,6	16.237,3	160.701,0	12.128,5	123.704,7
Consistenza di cassa alla fine dell'esercizio		18.002,1		26.843,6		38.310,8
Residui attivi:						
degli esercizi precedenti	6.477,1		3.005,2		7.224,0	
dell'esercizio	16.121,4	22.598,5	17.330,2	20.335,4	10.238,1	17.462,1
Residui passivi:						
degli esercizi precedenti	15.520,1		13.004,9		21.389,9	
dell'esercizio	15.413,2	30.933,3	21.823,4	34.828,3	22.164,3	43.554,2
Avanzo (+) o disavanzo (-) d'amministrazione		9.667,3		12.350,7		12.218,7

Dall'esame del prospetto precedente si evince che negli esercizi considerati perdura la situazione di avanzi di amministrazione. Nel 1992 tale avanzo (pari a 12.350,7 milioni di lire) è sensibilmente superiore a quello dell'esercizio precedente, livello che nel 1993 è rimasto pressoché invariato.

A tale riguardo occorre invitare l'Ente ad una programmazione degli interventi più accurata specialmente per quanto riguarda l'attuazione dei programmi istituzionali.

È da evidenziare, peraltro, che l'avanzo di amministrazione così notevole, sembra essere stato ritenuto motivo di una riduzione consistente dell'importo del contributo statale a favore dell'ENIT in occasione dell'emanazione della legge finanziaria 1994.

Il fondo di cassa che al 31 dicembre 1992 ammonta a lire 26.843,6 milioni è costituito per lire 4.059,9 milioni dalla consistenza del conto corrente bancario aperto presso la Banca nazionale del lavoro di Roma per la gestione del servizio agevolazioni turistiche e per lire 22.783,7 milioni dalla consistenza della contabilità speciale presso la

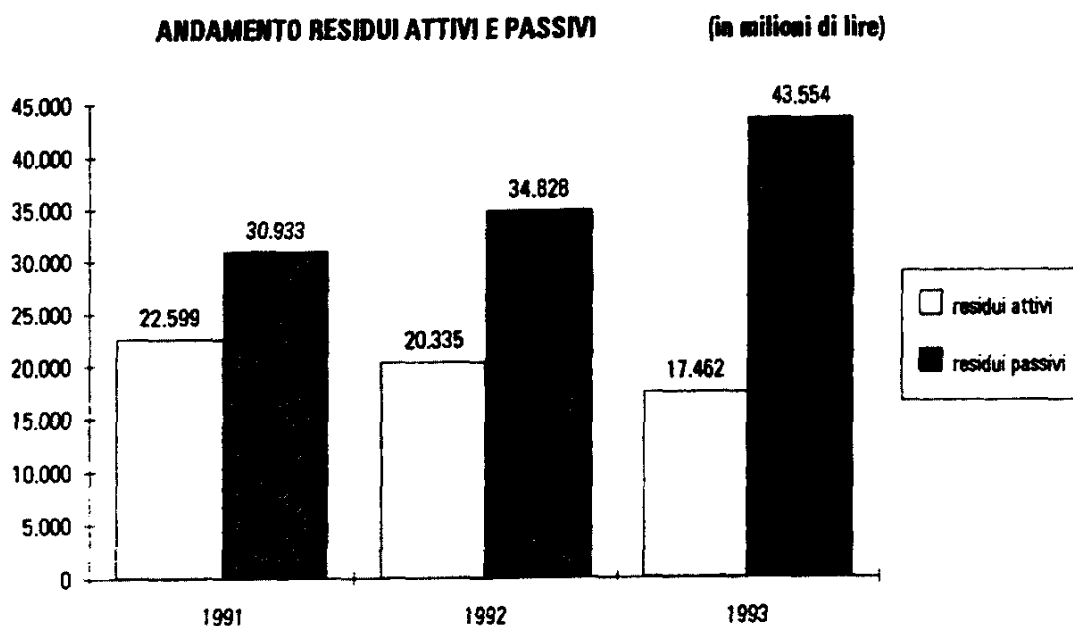
Tesoreria provinciale di Roma. Al 31 dicembre 1993 risulta un fondo cassa di lire 38.310,8 milioni costituito per lire 7.651,9 milioni dal deposito presso la Banca nazionale del lavoro di Roma e per lire 30.658,9 milioni presso la Tesoreria provinciale di Roma.

Il risultato della gestione dei residui evidenzia un miglioramento della situazione per quanto concerne quelli attivi. Questi sono passati da lire 22.598,5 milioni del 1991 a lire 20.335,4 milioni nel 1992 e a lire 17.462,1 milioni nel 1993.

Non altrettanto può dirsi circa i residui passivi. Questi sono passati da lire 30.933,3 milioni del 1991 a 34.828,3 milioni di lire nel 1992 e addirittura 43.554,2 milioni di lire nel 1993.

Per quanto attiene alla situazione amministrativa la Corte ritiene, sulla base delle osservazioni del Magistrato incaricato del controllo, che il consistente avanzo per lire 12.218.655.258 indicato per il 1993 è anche indice, alla luce delle poste che lo compongono, di una limitata capacità operativa, poiché somme che avrebbero dovuto essere erogate per i fini istituzionali, e cioè la promozione turistica all'estero, sono rimaste in sostanza inutilizzate. Anche di ciò gli organi dell'Ente non hanno fornito le necessarie e pertinenti spiegazioni nella relazione all'Assemblea, mentre avrebbero dovuto darsene carico, tempestivamente, nell'ambito di un sano criterio imprenditoriale teso pure alla cura dell'ordinaria amministrazione.

Il grafico seguente consente una immediata visione del fenomeno descritto.



La Corte, in considerazione delle osservazioni manifestate dal Magistrato delegato al controllo in sede di esame del conto consuntivo per l'esercizio finanziario 1993 richiama, in particolare, l'attenzione sulle notevoli somme dei residui attivi - delle cui cause, rimedi ed

azioni pressoché nulla è detto nella relazione dell'Amministratore straordinario, pur essendo argomento di preminente importanza — riguardanti in prevalenza, da un lato, crediti nei confronti delle Regioni e di altri soggetti partecipanti a manifestazioni dell'Ente e, dall'altro, crediti nei confronti dell'Amministrazione vigilante per spese delegate, sebbene per queste ultime il Consiglio di amministrazione abbia fin da due anni fa stabilita la necessità di corresponsione di congrui anticipi da parte del Dipartimento per il turismo.

Molti di detti crediti concernono esercizi precedenti a quello in esame, risalenti addirittura al 1985 per circa lire 4,8 miliardi di lire; mentre per l'esercizio di competenza ammontano a lire 5.164.929.270. Le cause del mancato recupero, sia nell'uno che nell'altro caso andrebbero individuate nello scarso approccio al problema da parte dell'Ente che, da quanto risulta, si è limitato ad effettuare qualche sollecito scritto senza svolgere le conseguenti e necessarie azioni, anche, se del caso, di natura contenziosa. In tal modo l'Ente (oltre all'economia di bilancio per le spese promozionali come detto in precedenza nella relazione) è rimasto privo di risorse finanziarie che ben avrebbero potuto essere utilizzate, per un più incisivo raggiungimento degli scopi, specie negli ultimi anni di più limitate erogazioni di contributi da parte dello Stato. Senza sottacere, peraltro, che l'inerzia o l'insufficiente impegno degli Organi al riguardo, potrebbero eventualmente dar luogo a responsabilità per danno patrimoniale per mancati introiti o arricchimento senza causa dei debitori.

La Corte ritiene, pertanto, che l'Assemblea dell'Ente, approfonditi i vari aspetti, indichi, ai sensi dell'articolo 10 della legge n. 292 del 1990, le misure urgenti da adottare per il recupero di costi elevato importo, di modo che l'attività degli organi, improntata alle logiche imprenditoriali, risulti adeguata non solo sul versante del contenimento delle spese ma anche su quello dell'acquisizione delle entrate, evitando squilibri gestionali pregiudizievoli.

Altrettanto va detto per i residui passivi che costituiscono entità notevole, specie se riferita agli esercizi precedenti per lire 21.389.947.445.

13. — CONSIDERAZIONI SULLA GESTIONE.

Dall'esame della gestione dell'Ente, pur riconoscendo l'impegno del personale e soprattutto della dirigenza nell'espletamento dei compiti, si possono enucleare alcune essenziali rilevazioni che né connotano non positivamente lo svolgimento:

1) gestione improntata ad attività spesso in contrasto con le regole giuridico-amministrative da cui derivano provvedimenti non conformi a legge ai quali non si pone, in relazione alle osservazioni formulate dalla Corte dei conti e dal Collegio dei revisori, tempestivo rimedio né si adottano, sia pure tardivamente, riesami o rielaborazioni.

2) necessità di adeguata capacità organizzativa nell'articolazione della struttura e della conseguente responsabilizzazione nell'adozione

delle decisioni, e quindi talvolta mancanza di rigore anche nella esecuzione del bilancio;

3) esigenza di un incisivo approccio per quanto riguarda l'aprontamento o l'avvio di sistemi rilevatori dell'efficienza e dell'efficacia dell'azione svolta nella promozione.

Quali esempi significativi concernenti il primo punto vanno posti in evidenza:

a) la deliberazione adottata nella seduta del 16 luglio 1992 dal Consiglio di amministrazione e posta in esecuzione dagli organi dell'Ente circa l'assegnazione di personale alle sedi estere costellata di diverse irregolarità, come segnalato tempestivamente dal Magistrato delegato al controllo dell'ENIT nel corso della seduta stessa e dal Collegio dei revisori con verbale n. 45, il quale aveva ritenuto non regolari né legittimi per molteplici motivi i provvedimenti adottati. Pur avendone riferito in parte nella precedente relazione, la quale concludeva con la dichiarazione di non conformità a legge dei provvedimenti relativi, l'aspetto ulteriore che va posto in evidenza è l'inerzia dell'Ente, pure dell'amministratore straordinario subentrato agli organi ordinari, nel porre rimedio alle irregolarità compiute nonostante anche l'intervento dell'Amministrazione vigilante la quale, con nota 16 febbraio 1993 n. 361/RO3, dopo aver riassunto i termini della questione e segnalato puntualmente incongruità ed anomalie, nonché con riferimento ai chiarimenti forniti dall'ENIT (con nota del 28 ottobre 1992 e del 22 gennaio 1993), concludeva, prospettandosi illegittimità dell'intera procedura di assegnazione del personale all'estero, con l'invito « a richiederne il riesame e l'adozione di singoli provvedimenti di assegnazione ».

Ma tale invito è rimasto inascoltato, sicché anche l'amministratore straordinario nominato dal Governo per sopperire alle carenze riscontrate, non ha contribuito a rimuovere l'inerzia e le predette situazioni le quali sono state ritenute non legittime da alcune decisioni del TAR Lazio, rese pubbliche di recente.

b) la deliberazione n. 19 dell'11 novembre 1993 dell'Amministratore straordinario con la quale sono state soppresse ben 10 sedi all'estero (alcune delle quali ripristinate, sia pure con successivo provvedimento a distanza di quasi quattro mesi) senza né richiedere tempestivamente, come previsto dall'articolo 12 della legge 11 ottobre 1990, n. 292 l'approvazione dell'amministrazione vigilante (di concerto con il Ministro del Tesoro e con il Ministro della funzione pubblica) né attenderla, ma dandovi, invece, esecuzione, oltretutto senza alcuna motivazione. Finora l'approvazione non è stata assentita e dunque, nonostante che la Corte dei conti abbia immediatamente e ripetutamente evidenziato con note scritte tale situazione di non conformità a legge, (6 dicembre 1993; 11 maggio 1994) suffragata altresì dal Collegio dei revisori attraverso propri verbali, permane una censurabile situazione di illegittimità che va comunque rimossa.

In aggiunta a ciò va osservato che la mancanza di una seria ed approfondita riflessione da parte dell'Ente sullo svolgimento di detta iniziativa (riflessione che non emerge nemmeno dai testi delle schemati-

che deliberazioni) ha causato non solo disfunzioni di vario genere (ricorsi all'Autorità Giudiziaria da parte del personale, problemi connessi al trasferimento da una sede all'altra, riassunzione di personale precedentemente licenziato) ma ha inciso pure sull'azione promozionale e non ha comportato per l'Ente quei benefici economici sperati se è vero che, da un primo esame effettuato dal Collegio dei revisori (e l'esame sarà portato a termine non appena affluiranno alla sede centrale tutti i dati), si registrano costi o spese notevoli, a vario titolo connesse alla soppressione, che potrebbero raggiungere l'ordine di centinaia di milioni. Si pensi, ad esempio, che un impiegato locale appartenente alla categoria di concetto della sede di Chicago, licenziato nel febbraio 1994 con uno stipendio di 28 mila dollari annui è stato immediatamente riassunto, dopo sei giorni con uno stipendio maggiorato di 6 mila dollari. Le conseguenze di quanto esposto vanno a carico di chi ha adottato ed eseguito la deliberazione.

c) I provvedimenti concernenti la dirigenza dell'Ente (n. 133 del 20 maggio 1993 del Presidente adottato irregolarmente, come si può evincere anche dal verbale n. 77 del 2 giugno 1993 del Collegio dei revisori per violazione dell'articolo 19 del decreto legislativo n. 29 del 1993 o, comunque deliberazione n. 18 dell'11 novembre 1993 dell'Amministratore Straordinario) essendo modificativi del regolamento dei servizi in vigore avrebbero dovuto essere sottoposti all'approvazione dell'Amministrazione vigilante (previo concerto con il Ministro del Tesoro, articolo 10 legge n. 292 del 1990) ed invece sono stati eseguiti in assenza di detta approvazione, finora risultante non ancora assentita, sicché l'esecuzione, che non ha peraltro trovato obiezioni o rimostranze da parte dei dirigenti responsabili, si presenta viziata ed i provvedimenti, compresi quelli successivi connessi, vanno dichiarati non conformi a legge.

Va anche rilevata, in adesione alla giurisprudenza della Corte dei conti (fra le altre, sentenza n. 42/93 della Sezione giurisdizionale regionale della Calabria e n. 101/94 della Sezione giurisdizionale regionale dell'Umbria) l'irregolare dotazione di radiotelefoni nelle auto di servizio del Presidente e del Direttore Generale nonché l'irregolare dotazione, in favore degli stessi, di telefoni cellulari i cui costi, come da accertamenti effettuati dal collegio dei revisori dei conti dell'ENIT con verbale n. 110 del febbraio 1994, sono stati in media di circa 3,5 milioni a bimestre globalmente, apparendo eccessivi.

In ordine al secondo punto, cioè necessità di adeguata capacità organizzativa nell'articolazione della struttura e della conseguente responsabilizzazione nell'adozione delle decisioni si possono anche qui riportare a titolo esemplificativo:

a) la ritardata verbalizzazione delle decisioni assunte dagli organi collegiali come evidenziato sia dalla Corte dei conti (con lettere del 1° aprile 1993 n. 1850 e 20 aprile 1993 n. 2530) sia dal Collegio dei revisori (verbale n. 77 del 2 giugno 1993) verbalizzazione, invece, resa necessaria non solo da una immediata rappresentazione, ai fini di trasparenza e certezza documentale, dell'attività decisionale svolta dall'organo, ma anche dalla inequivoca conferma delle medesime decisioni derivante dall'approvazione del verbale, allo scopo della loro ese-

cutività, quasi sempre avente rilevanza esterna, esecutività che non può essere anticipata rispetto all'approvazione del verbale se non previa espressa autorizzazione dell'Autorità decidente.

Nella realtà amministrativa dell'Ente, invece, i verbali vengono sottoposti all'approvazione a distanza di diversi mesi come rappresentato all'Ente dalla Corte stessa, con note del 1° aprile 1994 n. 1850 nonché dal Collegio dei revisori, e spesso, quand'anche approvati, sottoscritti con notevolissimo ritardo dal Presidente dell'organo e dal Segretario;

b) la omessa o intempestiva esecuzione dei contratti come da nota 7 dicembre 1993 n. 7359 della Corte dei conti, con la quale si richiamava l'Ente al rispetto della clausola contrattuale riguardante l'applicazione delle penali a carico dell'impresa a seguito di inadempienze per l'appalto dei lavori di manutenzione della sede centrale; omissione dell'Ente tuttora perdurante sebbene sia stata segnalata di nuovo con nota del 4 ottobre 1994 n. 4728 della Corte dei conti e pertanto censurabile ed evidenziabile alla competente Procura Regionale per danno patrimoniale nei confronti dell'Ente per circa 35 milioni;

c) ingiustificati ed irregolari (perché in violazione delle norme previste dall'ordinamento dell'Ente) conferimenti di incarichi a liberi professionisti per attività che nella maggior parte dei casi non hanno nemmeno avuto esito concreto ed applicativo da parte dell'Ente, come nella fattispecie dell'architetto scelto quale progettista per una sistemazione multimediale di una parte dell'edificio ENIT, mai realizzata e per la quale sono stati spesi oltre 120 milioni per compenso al predetto professionista; ed altresì come nel caso di ben quattro professionisti per la predisposizione di uno studio per uno schema di contratto del personale locale, fra l'altro non utilizzato, ma per i quali sono stati pagati compensi dell'ordine di centinaia di milioni a carico dell'Ente;

d) serie di omissioni ed irregolarità come meglio risultano da una verifica amministrativo-contabile eseguita presso l'ENIT da un ispettore della Ragioneria Generale dello Stato e di cui a verbale n. 84 del 5 e 9 luglio 1993 del Collegio dei revisori.

Per quanto attiene al terzo punto e cioè all'esigenza di un incisivo approccio nell'attività promozionale, specie per quanto riguarda l'approntamento o l'avvio di sistemi rilevatori dell'efficienza e dell'azione stessa, va osservato che l'Ente, disponendo di un apparato professionalmente capace, dovrebbe affrontare dette esigenze attraverso analisi, studi, rilevazioni in modo da verificare, in particolare, quanto dell'afflusso turistico straniero verso l'Italia sia attribuibile alla promozione effettuata all'estero (la quale vede impegnati fra oneri diretti e riflessi oltre 30 miliardi l'anno), in modo da poter fondatamente prospettare al Governo ed al Parlamento misure idonee per il migliore funzionamento della struttura stessa e della relativa azione. Circa la prospettiva di una azione combinata e coordinata fra l'ENIT ed altri organismi, a cominciare dall'ICE, sia per le manifestazioni sia per le sedi all'estero, azione auspicata dalla Corte dei conti fin da diversi anni fa ed espressa nella relazione al Parlamento, va osservato che le convenzioni dovranno consentire l'indispensabile svolgimento delle at-

tività in condizioni di efficienza poiché, con riferimento ai primi accordi stipulati (ad esempio Chicago e Copenaghen) le considerazioni che vengono manifestate riguardano l'inadeguatezza dello spazio di cui l'ICE ha potuto disporre per la delegazione ENIT, spazio che renderebbe problematico il raggiungimento in condizioni ottimali e proficue delle finalità legate all'attività promozionale.

L'intento, dunque, anche del legislatore, che con il decreto legge del 30 novembre 1994, n. 661 ha indicato la via delle convenzioni con l'ICE, se è condivisibile nella sua astratta impostazione deve trovare le giuste dimensioni che consentano la effettiva operatività dell'Ente la quale non può restare sacrificata oltre certi limiti poiché si porrebbero, altrimenti, ai fini dell'economicità, condizioni di prevedibile soppressione della sede ENIT.

A tale scopo gli organi dell'ENIT dovranno porre particolare attenzione al contenuto concreto delle convenzioni ad evitare quanto improvidamente operato per la sede importantissima di Chicago dove lo spazio operativo si è ridotto ad appena 30 mq. rispetto ai trecento originari.

A fronte di tale quadro l'amministratore straordinario nominato in sostituzione del Presidente e del Consiglio di amministrazione per ricondurre a regolarità la gestione dell'Ente — anziché darsi carico di tale incombenza e di proporre e realizzare soluzioni soddisfacenti — ha inseguito inutilmente il disegno di una riforma globale dell'ENIT attraverso l'istituzione di una pletorica consulta di circa 40 componenti (pur essendovi in carica l'assemblea dell'ENIT composta da esperti e da rappresentanti delle categorie) e di un gruppo ad hoc (con relativo dispendio finanziario e soprattutto distraendo buona parte dei dirigenti dai loro compiti ordinari) in assenza, fra l'altro, di qualsiasi mandato da parte del Governo o dell'organo vigilante né, tampoco, dell'Assemblea dell'ENIT, mai convocata al riguardo, travalicando in tal modo i propri poteri.

Ma non solo. I provvedimenti concernenti gli avvicendamenti del personale dirigente della sede centrale e con quelli relativi alle sedi all'estero non soltanto non hanno giovato al miglioramento dell'organizzazione della struttura (giacché appena pochi mesi prima l'Ente aveva dato luogo a ben due rotazioni dei dirigenti) né alla più puntuale loro professionalità ma hanno causato rallentamenti nello svolgimento delle funzioni, imprecisione di molti provvedimenti o addirittura l'irregolarità di essi.

Al riguardo mentre il Commissario ad acta, nominato nell'agosto 1994, ha posto in essere una serie di attività intese ad eliminare lacune od omissioni nonché a riformare provvedimenti non conformi a legge, in attuazione del decreto governativo di nomina, tuttavia nell'ambito dell'Ente si sono susseguiti provvedimenti di dubbia legittimità sui quali tempestivamente e con chiarezza sono stati effettuati in via istruttoria interventi, interessandone sempre anche l'Amministrazione vigilante ed il Collegio dei revisori dai quali la Corte auspica un'azione più immediata ed incisiva, giacché i loro interventi, se espliciti in ritardo, potrebbero diventare infruttuosi, laddove sia stata data attuazione a provvedimenti determinativi di danno patrimoniale per i quali non resterebbe, residualmente, che la denuncia alla competente Procura Regionale della Corte dei conti.

A conclusione va data notizia che con riferimento agli esercizi 1992 - 1993 sono state presentate 15 denunce alla Procura Generale ed alla Procura Regionale per varie irregolarità e sono state adottate due determinazioni di rilievo da parte della Sezione Controllo Enti della Corte riguardanti: l'una, n. 27/93 dell'8 giugno 1993, la dichiarazione di illegittimità della deliberazione n. 4 del 26 marzo 1993 dell'ENIT la quale aveva stabilito di corrispondere al Presidente, in sostituzione dell'indennità di missione, un trentesimo dell'ammontare del canone di locazione dell'appartamento da lui utilizzato in Roma; l'altra, la n. 1 del 25 gennaio 1994, la dichiarazione di illegittimità della nomina dell'amministratore straordinario aggiunto dell'ENIT. Di entrambe si unisce copia.

14. - CONCLUSIONI.

Con la legge 11 ottobre 1990, n. 292 la quale costituisce l'ultimo, ed il più completo in ordine di tempo, dei tre interventi legislativi di riforma organica, e non parziale, nell'arco di un trentennio, il Governo ed il Parlamento hanno confermato l'interesse pubblico al comparto del turismo che trova un sostanziale riscontro nell'economia del Paese grazie agli apporti valutari che esso convoglia.

Tale legge contiene un modello di funzioni molteplici tutte tese ad un fondamentale obiettivo: la promozione del turismo estero verso il nostro Paese.

La complessa attività svolta dall'ENIT e la sua diretta incidenza sull'economia italiana al cui sviluppo, come è ben noto, concorre dando apporti sostanziali alla bilancia commerciale oltre che allo sviluppo dell'economia interna in termini di occupazione e di reddito, induce a far cenno al recente « parere » del Comitato economico e sociale della Comunità Europea (CES 1021/94) in merito al « Turismo » adottato il 15 settembre 1994.

Pur non coinvolgendo direttamente l'ENIT, il documento elaborato costituisce « un contributo alla discussione sullo spazio da riservare alla politica riguardante il turismo nell'ambito del quadro giuridico del trattato » in aggiunta « al mandato estremamente limitato, conferito alla Commissione dal Consiglio dei Ministri della Comunità ».

I punti salienti del parere concernono la necessità di rafforzare la funzione d'integrazione del settore turistico che si estende a comparti quali la politica regionale (per esempio in merito al finanziamento delle infrastrutture), i trasporti, l'ambiente, la tutela del consumatore, le imposizioni indirette, la formazione scolastica e professionale, posto che il turismo rappresenta circa il 6 per cento dell'occupazione totale nella Comunità il che significa, secondo le stime, che 9 milioni di persone sono attive in questo settore e che il turismo costituisce una delle più importanti fonti di reddito dell'Europa (almeno il 5,5 per cento del PNL).

Nel parere sono indicate le azioni da svolgere:

a) miglioramento della conoscenza del settore turistico; b) articolazione delle ferie; c) azioni transnazionali come quelle a sostegno

alla cooperazione tra regioni confinanti; *d*) il turista come consumatore; *e*) turismo culturale, sociale e giovanile; *f*) turismo e ambiente; *g*) agriturismo; *h*) formazione in quanto il concetto chiave per il futuro sarà la qualità dei servizi; *i*) promozione presso i Paesi terzi; *l*) l'integrazione della politica del turismo con le altre attività dell'Unione Europea. Infine l'argomento relativo ad una politica orizzontale e specifica del turismo.

A conclusione di quanto finora scritto, occorre soffermarsi su alcuni aspetti della gestione, anche allo scopo di verificarne, possibilmente i risultati ottenuti alla luce dei programmi promozionali esecutivi annuali ed al riguardo si può constatare che la loro attuazione avviene con regolarità piuttosto costante mentre non altrettanto può dirsi delle altre finalità attribuite dalla legge.

Si è potuto verificare anche nella relazione precedente la carenza da parte di vari organi, e dell'apparato, di azioni concrete per rendere operativa la legge 292 che, nel suo complesso, si presenta abbastanza organica, poiché, come detto innanzi il suo assetto pubblicitario non impedisce, ma anzi, potrebbe dirsi, li sollecita, interventi nelle forme del diritto privato, posto che all'ENIT è esplicitamente consentita la costituzione di società di promozione turistica all'estero o di parteciparvi. Non solo: ma lo stesso ENIT, come recita l'articolo 4 della più volte richiamata legge n. 292 del 1990, può realizzare singoli progetti o azioni coordinate stipulando convenzioni anche con privati o partecipare allo svolgimento di progetti per conto di privati, di enti o di imprese.

Le convenzioni con le Regioni sono state avviate per i progetti integrati, ma non altrettanto è accaduto finora per lo svolgimento di progetti per conto di privati. Eccettuata la costituzione del « Convention bureau » in forma societaria unitamente ad alcuni organismi privati (ed i cui risultati saranno oggetto di esame nella prossima relazione), non sono stati infatti ancora realizzati ulteriori coinvolgimenti di questi ultimi a causa probabilmente delle difficoltà dei privati stessi nell'individuazione di aree ed iniziative produttive di utili, quale naturale e necessario corollario per il loro apporto finanziario.

Dovranno, pertanto, l'Ente ed i suoi amministratori, più che tendere ad una problematica e difficile privatizzazione dell'intero ente, mirare a ricercare vie di intervento privato sia nell'ambito di alcune grandi manifestazioni, sia in quello di settori promozionali quali ad esempio del termale, delle città d'arte o dello sport turistico ed invernale o del golf.

In sostanza, se in base all'attuale ordinamento l'Ente ha le potenzialità per rafforzare l'azione di promozione, dovrà, nel contempo, porre più attenzione e cura, anche per renderla più regolare, legittima ed efficiente, alla propria attività amministrativa, elaborando le deliberazioni con adeguato approfondimento e munite di motivazioni idonee ed esaurienti per armonizzarle con la legge 241 del 7 agosto 1990.

Dovrà perciò rivedere i propri procedimenti eliminando ripetitività e proliferazioni di provvedimenti soprattutto ponendo in essere deliberazioni quadro o di programma fin dall'inizio dell'esercizio spe-

cie per quanto concerne servizi e forniture, la cui suddivisione e ripartizione, tradotta in numerose trattative private, non costituisce segno di efficienza e di trasparenza. Ed al riguardo gli amministratori (siano essi ordinari o straordinari) quali « organi di governo » devono verificare — cosa che non risulta abbiano finora fatto a fronte di fatti gestori irregolari o non conformi a legge — con la necessaria, costante attenzione, la rispondenza dei risultati della gestione amministrativa alle direttive generali impartite, e devono provvedere ad adeguare l'ordinamento dell'ENIT al principio della distinzione fra indirizzo e controllo, da un lato, e gestione dall'altro, come prescrive l'articolo 3 del decreto legislativo 3 febbraio 1993, n. 29 e successive modificazioni.

Il Collegio dei revisori, a sua volta, con la ricostituzione del plenum dopo oltre un anno di inerzia dell'Autorità di Governo nel procedere alla nomina di un componente, dovrebbe realizzare riscontri e verifiche più immediati, continui ed efficaci, non limitati soltanto alle riunioni collegiali, ma svolgentisi assiduamente, considerato anche che i componenti sono collocati fuori ruolo e quindi non più tenuti ad assolvere le funzioni proprie presso l'amministrazione di provenienza, bensì in quella di destinazione; sicché i numerosissimi provvedimenti assunti dall'Ente, ben possano con prontezza essere sollecitamente esaminati ai fini dei necessari interventi correttivi.

Occorre, perciò, che il Collegio ricerchi un modulo operativo che consenta di assolvere con efficacia le sue funzioni.

L'Ente non ha ancora istituito a norma dell'articolo 20 del decreto legislativo 3 febbraio 1993, n. 29 un servizio di controllo interno, o nuclei di valutazione, con il compito di verificare, mediante analisi comparative dei costi e dei rendimenti, la realizzazione degli obiettivi, la corretta ed economica gestione delle risorse pubbliche, l'imparzialità ed il buon andamento dell'azione amministrativa, adeguando a tali fini il proprio ordinamento. È necessario che a ciò provveda con urgenza, soprattutto in relazione all'azione promozionale da svolgersi all'estero. Al riguardo andrebbe esaminato il profilo organizzativo del Club Italia allo scopo di accertarne non solo l'utilità ma anche la convenienza finanziaria, dati i risultati, in parte negativi, raggiunti.

Vanno, poi, affrontati e risolti:

a) lo studio e l'analisi dei risultati derivanti dall'attività promozionale svolta dall'ENIT, specialmente per: « il servizio informazioni e diffusione materiale » per il quale è stata sostenuta una spesa di 923 milioni circa; « la produzione editoriale » che ha comportato una spesa di lire 126 milioni circa; « gli allestimenti vetrinistici » per una spesa di circa 281 milioni; « le iniziative di pubbliche relazioni » per una spesa di circa 307 milioni; « l'ospitalità ed assistenza » e appoggi redazionali » per oltre 100 milioni e advertising » per oltre 750 milioni. In particolare dovrà essere chiarito come, nell'ambito degli appoggi redazionali, si possa desumere la previsione di « ritorno pubblicitario » equivalente a circa 57 miliardi di lire nonché « il valore ipotetico degli articoli spontanei » per 97 miliardi di lire di cui si parla nella « relazione tecnico-amministrativa gestione 1993 ».

b) l'esigenza di dare compiuta attuazione all'ordinamento giuridico dell'Ente con la deliberazione e l'approvazione dello Statuto, del

regolamento dei servizi, del regolamento organico, nonché con l'adozione delle necessarie modifiche introdotte o previste dal decreto legislativo 3 febbraio 1993, n. 29, sulla razionalizzazione dell'organizzazione delle amministrazioni pubbliche.

c) la cura e la promozione di studi sui mercati turistici internazionali, sul diritto straniero, comunitario o internazionale concernenti il turismo, comunicandone tempestivamente i risultati all'amministrazione vigilante nonché la redazione, d'intesa con l'ISTAT, di apposito rapporto annuale e la raccolta dei dati relativi all'intera offerta turistica italiana per la divulgazione all'estero, come prescrive la legge n. 292 del 1990.

Va, infine, espressa censura:

1) per le anticipazioni — imputate impropriamente a carico del bilancio dell'ENIT anziché immediatamente a carico degli interessati — in favore di soggetti privati partecipanti a varie manifestazioni promozionali all'estero;

2) per la non conformità alle regole giuridiche, che presiedono al corretto svolgimento dei lavori degli organi collegiali, del comportamento del responsabile di vertice e del segretario degli organi stessi, a causa del ritardo nella sottoposizione all'approvazione dell'organo che ha deliberato i provvedimenti, dei verbali sullo svolgimento delle riunioni;

3) per la deliberazione n. 11 del 9 dicembre 1992 sulle variazioni di bilancio, in quanto in contrasto con l'articolo 11 del decreto del Presidente della Repubblica 18 dicembre 1979, n. 696, non essendo stati manifestati i motivi del ritardo nella decisione di procedere alle variazioni nell'ultimo mese dell'esercizio finanziario;

4) per la mancata dichiarazione di decadenza, da parte dell'amministrazione vigilante del componente del Collegio dei revisori destinato ad altro incarico e sostituito dopo oltre un anno, pur non avendo assistito alle riunioni dell'Assemblea e del Consiglio di amministrazione dell'Ente per lungo tempo;

5) per l'esecuzione disposta ed attuata della deliberazione n. 19/93 concernente le sedi all'estero;

6) per l'inattuata allocazione delle spese « prestazioni promozionali nell'ambito di quelle « per prestazioni istituzionali » secondo quanto previsto dalla categoria quinta dell'allegato A del rendiconto finanziario di cui al decreto del Presidente della Repubblica n. 696 del 18 dicembre 1978;

7) per l'irregolare uso di radiotelefoni e di telefoni cellulari;

8) per l'irregolare rivalutazione del valore degli immobili di proprietà dell'Ente.

Va richiamato, comunque, l'Ente all'esigenza di evitare sprechi (ad esempio acquisto di quotidiani per uso personale, pur disponendo di un ufficio stampa che cura la distribuzione giornaliera della rassegna stampa) di risorse finanziarie più proficuamente utilizzabili per attività promozionale.

Determinazione n. 27/93.

LA CORTE DEI CONTI

IN SEZIONE DEL CONTROLLO SULLA GESTIONE FINANZIARIA DEGLI ENTI A CUI LO STATO CONTRIBUISCE IN VIA ORDINARIA

nell'adunanza dell'8 giugno 1993;

visto il testo unico 12 luglio 1934, n. 1214, delle leggi sull'ordinamento della Corte dei conti;

vista la legge 21 marzo 1958, n. 259 e l'articolo 19 della legge 11 ottobre 1990, n. 292 sul controllo dell'ENIT da parte della Corte dei conti;

esaminati gli atti e udito il relatore Consigliere Avv. Ivo Bonitatus,

FATTO

Con deliberazione n. 4 adottata nella seduta del 26 marzo 1993, il consiglio di amministrazione dell'ENIT ha deciso di corrispondere al Presidente, residente a Napoli, un trentesimo dell'ammontare del canone di locazione dell'appartamento di cui il Presidente stesso è conduttore in Roma, in luogo del rimborso delle spese di alloggio in albergo, per i giorni di effettiva permanenza nella città, in connessione all'espletamento dell'incarico.

L'attuale canone di locazione dell'appartamento ammonta a circa 5 milioni di lire al mese.

Data la novità della questione rispetto al vigente ordinamento che disciplina il trattamento economico di missione come risulta, da ul-

timo, in particolare dalla circolare 24 febbraio 1987 del Ministro del Tesoro e dal decreto del Presidente del Consiglio dei Ministri 16 marzo 1990, emanato in applicazione del decreto legge 27 dicembre 1989, n. 413, convertito con modificazioni dalla legge 28 febbraio 1990, n. 37 — nonché in considerazione dei potenziali riflessi di carattere generale derivanti dalla soluzione adottata in deliberazione, nei confronti di tutti i Presidenti degli enti pubblici che versano nelle medesime condizioni, il Magistrato della Corte dei conti, incaricato del controllo sull'ENIT, ha manifestato nel corso della seduta dubbi sulla legittimità del provvedimento, riservandosi di sottoporlo alle decisioni di questa Sezione.

Al riguardo l'ENIT, con nota del 12 febbraio 1993 C.VII D.G./468 aveva interessato il vigilante Ministero del turismo e dello spettacolo affinché facesse conoscere « il proprio orientamento sul riconoscimento in favore del Presidente di un rimborso forfettario pari ad 1/30 delle spese di locazione, per ogni giorno di effettiva permanenza in Roma », e ciò con riferimento al decreto ministeriale 12 maggio 1992, articolo 4 — emanato di concerto col Ministero del tesoro, sentita la Presidenza del Consiglio dei ministri — col quale sono state stabilite le indennità di carica degli organi dell'Ente, nonché è stato precisato che « al Presidente ed al vice Presidente compete anche il rimborso delle spese di missione sostenute per l'espletamento dell'incarico ».

Il Ministero del turismo e dello spettacolo, omettendo di acquisire il concerto del Ministero del tesoro, ha comunicato con la lettera del 18 dicembre 1993, di non ritenere contrastante con la norma di cui all'articolo 4 « un rimborso spese, limitato ai giorni di effettiva permanenza a Roma, calcolato sulla base di 1/30 delle spese di locazione, anche in considerazione del fatto che una eventuale sistemazione alberghiera comporterebbe, con ogni probabilità, oneri maggiori ».

Nella medesima seduta del 26 marzo il Magistrato della Corte ha sottolineato, al di là dei profili di legittimità, anche l'esigenza dell'acquisizione quantomeno del concerto del Ministero del tesoro, oppure dell'emanazione di apposito decreto del Presidente del Consiglio dei ministri, al pari di quello del 16 marzo 1990 innanzi ricordato e contenente la disciplina del trattamento di missione per i dirigenti dello Stato e categorie equiparate, ai quali andava fatto riferimento anche per i Presidenti degli enti pubblici.

Il Presidente del Collegio dei revisori ha ritenuto non conforme al vigente ordinamento sulle missioni il rimborso, così come suggerito dal Ministero vigilante, in mancanza del contestuale concerto del Ministero del tesoro che in materia è titolare di attribuzioni specifiche.

Il rappresentante del Ministero del turismo e dello spettacolo ha soggiunto di ritenere valida la deliberazione, perché rispecchierebbe quanto praticato da altro Ente per il proprio Presidente, non residente a Roma.

A completo ragguaglio va aggiunto che il Direttore generale dell'Ente, con nota 23 febbraio 1993, nel trasmettere copia del « parere » del Ministero vigilante, ha dato disposizioni al competente servizio amministrativo di provvedere alla liquidazione delle competenze al Presidente. Il dirigente dell'Ufficio, osservando che il trattamento di missione spettante al Presidente dell'ENIT, secondo i criteri suggeriti

dal Ministero vigilante, avrebbe dato luogo a vera e propria deroga alle vigenti disposizioni che regolano la materia, e che lo stesso Presidente non ha mai presentato da anni richiesta di rimborso per spese di missione tra la sede di residenza e Roma, ha prospettato la necessità di una pronuncia del Consiglio di amministrazione.

Premesso quanto sopra, e rammentato che nell'ambito della Pubblica Amministrazione il rimborso delle spese per l'alloggio viene effettuato sulla base della presentazione di ricevuta fiscale o di fattura rilasciata dall'albergo presso cui è stato effettuato il pernottamento, documentazione specifica che, fra l'altro, mancherebbe nel caso in esame, è stata posta questione in ordine alla legittimità della deliberazione de qua.

Della questione stessa è stata data comunicazione con lettera del 6 maggio 1993, alla Presidenza del Consiglio dei ministri, al Ministero del turismo e dello spettacolo, al Ministero del tesoro ed all'ENIT.

È stata acquisita agli atti lettera del Ministro del tesoro datata 7 maggio 1993, n. 134320, fatta pervenire dal Collegio dei revisori dei conti dell'ENIT, con la quale, richiamati i precedenti della disciplina normativa sulle missioni — ed in particolare l'articolo 2 della legge 26 luglio 1978, n. 417, che ha trovato, secondo il predetto Dicastero, puntuale conferma nell'articolo 4 del decreto legge 27 dicembre 1989, n. 413, convertito con modificazioni dalla legge 28 febbraio 1990, n. 37 e nel successivo decreto del Presidente del Consiglio dei ministri 16 marzo 1990, adottato in applicazione dell'articolo 4-bis della legge stessa — è stato ritenuto che il rimborso delle spese di alloggio per i Dirigenti statali non possa essere esteso alle spese sostenute per il canone mensile di locazione di un alloggio; ed è stato soggiunto che il legislatore abbia implicitamente voluto escludere una tale possibilità laddove un soggetto disponga, nella sede di servizio, di un proprio alloggio privato; circostanza che lo farebbe considerare di fatto residente nello stesso luogo.

All'udienza dell'8 giugno 1993 è intervenuto il Presidente dell'ENIT sostenendo, per un verso, l'assenza nell'ordinamento di norme specifiche e puntuali idonee a disciplinare il trattamento di missione a lui spettante in quella qualità, sicché non poteva essere applicata la disciplina prevista per i dirigenti o per il direttore generale; dall'altro, evidenziando la convenienza economica per l'ENIT in connessione alla soluzione prevista nella deliberazione n. 4 del 26 marzo 1993, oggetto di esame, laddove, corrispondendo un trentesimo del canone di locazione al posto del prezzo di una camera singola in albergo a quattro stelle (prima categoria) si sarebbe conseguito un risparmio.

Non sono intervenuti, né hanno presentato memorie o deduzioni, la Presidenza del Consiglio dei Ministri ed il Ministero del turismo e dello spettacolo.

DIRITTO

Ai fini della decisione, occorre preliminarmente delineare lo stato dell'ordinamento concernente il trattamento di missione spettante ai dipendenti ed agli organi degli enti pubblici.

La Sezione, con determinazione n. 1767 del 15 maggio 1984, aveva già, al riguardo, effettuata una ricognizione della normativa, rilevandone la frammentarietà e disorganicità, cui si era tentato di porre rimedio con la legge 18 dicembre 1973, n. 836 la quale, fra l'altro, disponeva che agli amministratori ed ai sindaci o revisori degli enti ed istituti di cui alla stessa legge era attribuito, per le missioni compiute in dipendenza della loro carica, un trattamento di missione stabilito con deliberazione di ciascun ente ed istituto da approvarsi dalle amministrazioni vigilanti. Detto trattamento non poteva eccedere quello previsto per i dipendenti dello Stato con qualifica di dirigente generale. Tale norma, per effetto della legge 20 marzo 1975, n. 70 ha perso efficacia dal 15 giugno 1976, cioè dal giorno successivo a quello di pubblicazione del decreto presidenziale concernente la nuova disciplina del trattamento economico del personale degli enti, prevista dall'articolo 28 della stessa legge.

In relazione a ciò, la Presidenza del Consiglio dei ministri ed i dicasteri del Lavoro e della Previdenza Sociale e del Tesoro concordavano nell'affermare che la disciplina della materia, nonostante la sopraggiunta inefficacia dell'articolo 26 della legge n. 836, non poteva considerarsi rimessa alla libera autonomia dei singoli enti (Circolari del Ministero del tesoro, IGOP, n. 13 del 12 febbraio 1977, del Ministero del lavoro e della previdenza sociale, n. 14 del 23 marzo 1977 e della Presidenza del Consiglio dei Ministri n. UCI/7298/XXI - 111 del 28 giugno 1983).

Ritenevano, infatti che, in ossequio ai principi informativi della citata legge n. 70 del 1975, anche la determinazione dell'indennità di trasferta spettante agli organi degli enti pubblici dovesse essere improntata a criteri generali di uniformità e che, pertanto, dovesse estendersi anche nei confronti dei predetti la disciplina prevista dall'allegato 3 del citato decreto del Presidente della Repubblica n. 411 e successive modificazioni, nella misura massima stabilita per i dirigenti.

Circa poi la procedura da seguire per la determinazione dell'indennità in questione, veniva da essi prospettata la necessità di adottare apposite deliberazioni da sottoporre ad approvazione, a sensi dell'articolo 29 della cennata legge n. 70 del 1975.

Nel frattempo anche la disciplina dell'indennità di carica spettante ai Presidenti degli enti pubblici subiva radicali modifiche per effetto dell'articolo 32 della stessa legge n. 70 del 1975, disposizione, poi, confermata e parzialmente modificata dalla legge 24 gennaio 1978, n. 14.

A tal riguardo è opportuno ricordare che per il passato questa stessa Sezione, pur nel diverso contesto normativo allora vigente, ebbe più volte ad affermare il principio dell'esclusività dell'indennità di carica in quanto compenso soddisfacente globale di natura reintegrativa.

Intervenuta la legge 8 marzo 1985, n. 72, estensiva ai dirigenti degli enti pubblici del trattamento giuridico ed economico degli omologhi dello Stato, fu emanata dal Ministero del tesoro, d'intesa con la Presidenza del Consiglio dei ministri, la circolare 24 febbraio 1987, n. 106673 con la quale si riteneva applicabile il trattamento economico di missione agli organi di gestione (fra cui sono compresi anche i Presidenti) degli enti disciplinati dalla legge n. 70.

Infine, è stato adottato il decreto del Presidente del Consiglio dei ministri 16 marzo 1990 che, in forza del decreto-legge 27 dicembre 1989, n. 413 convertito, con modificazioni, dalla legge 28 febbraio 1990, n. 37, ha stabilito il trattamento di missione per i dirigenti dello Stato e categorie equiparate.

Per quanto riguarda specificamente l'ENIT, l'articolo 15 della legge 11 ottobre 1990, n. 292 concernente « gli emolumenti per i componenti degli organi collegiali » sancisce che « al Presidente e al Vice Presidente del Consiglio di amministrazione dell'ENIT spetta una indennità di carica stabilita con le modalità previste dall'articolo 11 della legge 24 gennaio 1978, n. 14 e che i compensi degli altri componenti del Consiglio di amministrazione e del Collegio dei revisori, sono determinati con decreto del Ministro del turismo e dello spettacolo di concerto con il Ministro del tesoro ».

In attuazione, è stato emanato (senza sollevare obiezioni da parte degli interessati) dal Ministro per il turismo e lo spettacolo, di concerto con il Ministro del tesoro, il decreto 12 maggio 1992 con cui, fra l'altro, viene stabilito « il rimborso in favore del Presidente e del Vice Presidente delle spese di missione sostenute per l'espletamento dell'incarico ».

Se si eccettua tale ultimo provvedimento, emerge dall'esame della normativa che, esplicitamente, del rimborso delle spese di missione in favore dei Presidenti degli Enti pubblici del parastato, di cui alla legge 20 marzo 1974, n. 70, non è cenno. Va notato, però, che, costantemente, nell'ambito di detti enti, è stato riconosciuto ai Presidenti rispettivi, salve espresse deroghe, il trattamento di missione corrispondente a quello dei Direttori generali.

Questa stessa Sezione, difatti, con la determinazione n. 1767 già richiamata, si era posto il problema della parte normativa da cui desumere la disciplina giuridica del trattamento di missione spettante ai Presidenti di enti pubblici non economici affermando che, dopo l'abrogazione dell'articolo 26 della legge 18 dicembre 1973, n. 836, e nell'attuale silenzio della legge, fosse consentito far riferimento — analogamente a quanto ritenuto per i membri degli organi collegiali degli enti pubblici del parastato dalla Presidenza del Consiglio dei ministri, nonché dal Ministero del tesoro e del lavoro e previdenza sociale — alle disposizioni sul trattamento di missione del personale degli enti stessi previsto dal decreto del Presidente della Repubblica 26 maggio 1976, n. 411 a termini dell'articolo 28 della legge n. 70 del 1975.

In quella decisione, la sezione ha individuato la « ratio » di tale disposizione nel perseguimento del principio di chiarezza e di parità di trattamento fra tutti i dipendenti del comparto dell'impiego pubblico, sicché, pur non potendo i Presidenti dei rispettivi Enti essere annoverati nella categoria dei dipendenti stessi, non si poteva escludere che anche nei loro confronti valevano — in quanto compatibili — criteri generali di uniformità, specie in relazione ad una materia — quale appunto quella inerente al trattamento economico di missione — che, obiettivamente considerata, mal si presta a una disciplina diversificata.

Tale linea interpretativa ha trovato conferma nel ripetuto provvedimento interministeriale del 12 maggio 1992 nel quale, sebbene non

si rinvenga cenno delle modalità di corresponsione, viene fatto, però, riferimento esplicito alle spese di missione; accezione, questa, che non potrebbe essere intesa difformemente da quella accolta nel sistema pubblicistico e che ha trovato, finora, applicazione nei confronti del Presidente dell'ENIT, le cui relative indennità sono state corrisposte nella stessa misura spettante al Direttore generale.

Se si volesse contestare l'interpretazione di cui innanzi non sembra rinvenibile una più idonea, poiché nemmeno in via autonoma potrebbe essere riconosciuto, come appare dalla stessa legislazione speciale dell'ENIT, una potestà regolamentare di questo in materia, proprio con riferimento all'articolo 15 della legge n. 292 del 1990, esplicitato nel più volte richiamato decreto interministeriale, il quale, però, non è l'atto conclusivo di un procedimento facente capo ad una decisione rimessa dal legislatore agli organi deliberanti dell'ENIT.

Essendo questo il quadro normativo di riferimento, e cioè l'applicazione al Presidente dell'ENIT della disciplina delle missioni prevista per il Direttore Generale e, comunque, ritenendosi essa estensibile in via analogica, ai sensi dell'articolo 12 delle disposizioni sulla legge in generale, deve concludere che al Presidente dell'ENIT spetta il trattamento di missione stabilito per il Direttore Generale, esprimendo la Sezione, nel contempo, l'avviso che una organica disciplina della materia per conferirle maggiore chiarezza ed uniformità, in vista soprattutto della molteplicità di enti pubblici interessati, sia auspicabile da parte degli organi statali.

È necessario, a questo punto, affrontare l'ulteriore profilo se il trattamento di missione (così come nella concezione amministrativa e nella plurima disciplina normativa si è radicato), consistente nel rimborso delle spese di viaggio e dei pasti e nel rimborso del prezzo di una camera singola in alberghi a 4 stelle o prima categoria, come da decreto del Presidente del Consiglio dei ministri 16 marzo 1990, possa tradursi in quote di rimborso del canone di locazione, commisurate ai giorni di permanenza in Roma; fuori, dunque, del Comune di residenza.

La questione coinvolge due aspetti fondamentali: da una parte il mezzo, o meglio il provvedimento idoneo a permettere il nuovo sistema di rimborso delle missioni; dall'altra i limiti entro cui tale rimborso deve essere contenuto.

Sotto il primo aspetto è da ritenere che l'atto deliberativo adottato dal Consiglio di amministrazione non è, ex sé, idoneo ad introdurre una disciplina diversa da quella dettata con il ripetuto decreto del Presidente del Consiglio dei ministri del 16 marzo 1990, emanato sulla proposta del Ministro del tesoro, ma neppure considerando la lettera a firma del Direttore generale degli affari generali del turismo e dello sport (e non a firma del Ministro) quale sorta di autorizzazione, poiché deroghe od eccezioni potrebbero essere ammesse solo se enunciate con lo stesso strumento che ha introdotto la disciplina generale, e cioè decreto del Presidente del consiglio dei Ministri, su proposta del Ministro del tesoro, o quantomeno decreto del Ministro vigilante di concerto col Tesoro, similmente a quello del 12 maggio 1992.

Ma la sezione ritiene sotto il secondo aspetto e con riferimento alla tesi esposta oralmente dal Presidente nel corso della pubblica

adunanza — e cioè che la deliberazione, così come formulata, avrebbe dato luogo ad una effettiva economia per l'Ente, rispetto all'esposizione del prezzo dell'albergo — di doversi soffermare sull'argomento che, se apparentemente si profila apprezzabile e convincente, non resiste, però, ad una analisi puntuale e rigorosa dei vari aspetti ed implicazioni.

È da considerare, infatti, che, né la citata lettera del Ministero vigilante (dal cui contenuto non emerge il doveroso approfondimento delle varie implicazioni derivanti dall'orientamento espresso, il quale avrebbe richiesto, invece, una più precisa analisi della fattispecie e più puntuali elementi di valutazione), né la ripetuta deliberazione n. 4 del 1993, indicano parametri o limiti cui ancorare con certezza, per un verso, il costo massimo di locazione e, per l'altro, le sue caratteristiche, riferite soprattutto all'ampiezza, alla superficie dell'alloggio ed alla sua utilizzazione da parte dei familiari; parametri o limiti idonei a sottrarre a fluttuazioni o variabili il costo dell'alloggio in vista di un eventuale accollo al bilancio dell'ENIT.

In loro assenza, qualunque variazione del canone non costituirebbe ostacolo al rimborso della quota giornaliera, vanificando, così, qualsiasi intento di risparmio, anche in considerazione degli ulteriori oneri finanziari i quali potrebbero essere ricompresi nelle « spese di locazione » ed alterando ulteriormente il quadro di riferimento del sistema della contabilità pubblica non più certo, ma aleatorio.

Ancora, il sistema di rimborso ipotizzato dall'ENIT espone aspetti di fragilità giuridica sotto il profilo della necessità della « documentazione giustificativa », richiesta con la lettera del Direttore generale del Ministero del turismo. Infatti, mancando anche nel testo della deliberazione una qualsiasi indicazione al riguardo, non è dato comprendere quale tipologia di documenti giustificativi possa essere prodotta.

Infine, poiché nella deliberazione n. 4 del 1993 del 26 marzo è stato deciso che la corresponsione delle quote di canone abbia decorrenza, anziché da tale data, dal 16 marzo 1991, ed essendo il contratto di locazione stipulato non solo per fini abitativi, ma anche per rappresentanza, la Sezione ritiene tutto ciò irregolare perché la deliberazione, per giurisprudenza, non può produrre effetti retroattivi, e perché, trattandosi di rappresentanza legale in virtù dell'articolo 11 dell'ordinamento dell'ENIT, essa è di carattere generale (come, d'altronde, si può constatare con formula ripetitiva presso i vari enti pubblici) e non specifica.

PER QUESTI MOTIVI

La Sezione dichiara, a norma dell'articolo 8 della legge 21 marzo 1958, n. 259, la deliberazione n. 4 del 26 marzo 1993, del Consiglio di Amministrazione dell'ENIT, non conforme e legge per contrasto col decreto del Presidente del Consiglio dei ministri 16 marzo 1990, emanato in applicazione del decreto-legge n. 413 del 27 dicembre 1989, convertito con modificazioni nella legge n. 37 del 28 febbraio 1990, e col decreto 12 maggio 1992, articolo 4, emanato dal Ministero del turismo e dello spettacolo, di concerto col Ministro del tesoro; nonché la

dichiara parimenti illegittima per la mancata previsione di parametri chiari, idonei a delimitare ed a rendere certa la spesa;

rappresenta l'esigenza, in considerazione sia della molteplicità di enti pubblici interessati, sia di una chiara guida nei rapporti amministrativo-contabili, che in sede governativa o parlamentare vengano adottati provvedimenti per disciplinare la materia in modo organico ed uniforme, anche al fine di pervenire ad effettive economie nella spesa pubblica, secondo l'intento manifestato dal rappresentante dell'ENIT.

Ordina che copia della presente determinazione sia inviata al Presidente del Consiglio dei ministri, al Ministro del turismo e dello spettacolo, al Ministro del tesoro, nonché all'Ente nazionale italiano per il turismo.

L'ESTENSORE
F.to: Bonitatibus

IL PRESIDENTE
F.to: Coltelli

Depositata in Segreteria il 23 luglio 1993.

p.c.c.
IL DIRIGENTE SUPERIORE
(Dr. Galeazzo Pazienza)

Determinazione n. 1/94.

LA CORTE DEI CONTI

IN SEZIONE DEL CONTROLLO SULLA GESTIONE FINANZIARIA DEGLI ENTI A CUI LO STATO CONTRIBUISCE IN VIA ORDINARIA

nell'adunanza del 25 gennaio 1994;

visto il testo unico 12 luglio 1934, n. 1214, delle leggi sull'ordinamento della Corte dei conti;

vista la legge 21 marzo 1958, n. 259 e l'articolo 19 della legge 11 ottobre 1990, n. 292 sul controllo dell'ENIT da parte della Corte dei conti;

esaminati gli atti e udito il relatore Consigliere Avv. Ivo Bonitatibus.

FATTO

1. - Con decreto del Presidente della Repubblica del 12 ottobre 1993 è stato nominato, a norma dell'articolo 13 della legge 11 ottobre 1990, n. 292 sull'ordinamento dell'ENIT, l'Amministratore straordinario dell'Ente stesso, così come deliberato dal Consiglio dei ministri, e contemporaneamente è stata prevista la nomina di un amministratore straordinario aggiunto mediante separato e successivo decreto di altro organo, cioè del Presidente del Consiglio dei ministri, sebbene nulla fosse previsto al riguardo nella richiamata deliberazione del Consiglio dei ministri, come è emerso dall'estratto del verbale.

2. — Nell'ammettere a visto e registrazione il provvedimento, l'Ufficio di controllo sugli atti di competenza del soppresso Ministero del turismo e spettacolo ha formulato « rilievo a vuoto » circa la previsione di nomina di tale amministratore straordinario aggiunto.

3. — *Nominato quest'ultimo con successivo decreto del Presidente del Consiglio dei ministri in data 21 ottobre 1993, il competente Ufficio di controllo sugli atti della Presidenza del Consiglio dei ministri ha restituito il provvedimento senza registrarlo in quanto ritenuto non più soggetto a controllo preventivo di legittimità, a seguito dell'entrata in vigore dell'articolo 7 del decreto-legge 15 novembre 1993, n. 453. A fronte di dubbi di legittimità del provvedimento di nomina dell'amministratore straordinario aggiunto, la questione viene deferita all'apposita Sezione del controllo di cui alla legge 21 marzo 1958, n. 259 per decidere sui seguenti punti:*

a) se sia legittima la nomina all'ENIT di un amministratore straordinario aggiunto, non previsto dalla legge 11 ottobre 1990, n. 292, del quale, fra l'altro, non è fatto nemmeno cenno nell'estratto del verbale della riunione del Consiglio dei ministri del 7 ottobre 1993;

b) se la persona prescelta non ricada nel divieto dell'articolo 32 della legge 20 marzo 1975, n. 70;

c) se sia legittima l'emanazione del provvedimento di nomina mediante decreto del Presidente del Consiglio dei ministri, anziché con decreto del Presidente della Repubblica adottato per la nomina dell'amministratore straordinario, nonostante che quest'ultimo provvedimento indichi nel Presidente del Consiglio l'organo competente.

4. — Comunicato quanto sopra, ai fini del contraddittorio, alla Presidenza del Consiglio dei ministri, al Dipartimento per il Turismo, al Ministero del tesoro ed all'Amministratore straordinario dell'ENIT, è stata fissata l'adunanza della Sezione per il giorno 25 gennaio 1994.

Ha presentato memoria soltanto il Dipartimento per il turismo mentre oralmente, in udienza, il Direttore generale dell'ENIT, nel condividere le considerazioni manifestate dal Dipartimento per il turismo, ha sostenuto che la nomina dell'aggiunto era stata determinata dalla necessità di affiancare all'Amministratore straordinario, il quale è un alto dirigente del settore privato ed un esperto in materia turistica, anche un esperto giurista per poter affrontare meglio i problemi dell'Ente.

Il Dipartimento per il turismo, nella sua memoria ha sostenuto:

a) che in caso di commissariamento, affiancare un commissario straordinario aggiunto, o vice commissario, è un criterio cui frequentemente si è ispirata l'Amministrazione dello Stato;

b) che anche nei casi in cui il potere di nomina non fosse espressamente previsto da norme esso sussisterebbe come naturale contenuto della vigilanza;

c) che, comunque, la nomina di sub-commissario andrebbe riguardata oltre che sotto il profilo della legittimità, anche con riferimento ad altri parametri più squisitamente di merito che attengono all'uso del potere discrezionale della Pubblica amministrazione, considerata, come afferma il Dipartimento, la situazione piuttosto allarmante, sia dal punto di vista della gestione, sia per una serie di irregolarità ed illegittimità, in cui versava l'Ente al momento del commissariamento;

d) che la decisione di affidare ad un magistrato del Consiglio di Stato l'incarico di coadiuvare l'Amministratore straordinario è stata fondata nel rilievo che buona parte dei problemi dell'ENIT, (continua il Dipartimento) derivano da una complessiva debolezza amministrativa che, essendosi risolta in una tendenziale e diffusa situazione di disamministrazione, ha finito per ripercuotersi con incidenza causale sullo stesso funzionamento complessivo e sul grado di raggiungimento delle finalità istituzionali dell'Ente;

e) che i dubbi derivanti dalla norma dell'articolo 32 della legge n. 70 del 1975 attinente all'inidoneità per incompatibilità di funzioni del soggetto considerato potrebbero risolversi sia sulla base della preparazione tecnico-giuridica del medesimo magistrato, sia per la differenza che sussiste fra l'essere membro del Consiglio di Amministrazione e l'essere chiamato a porre ordine in una situazione patologica dell'ENIT;

f) che, infine, appare contraddittoria la restituzione del provvedimento da parte dell'Ufficio di controllo perché non più ritenuto soggetto a visto preventivo e la sottoposizione del medesimo provvedimento alla sezione di controllo per i dubbi di legittimità.

DIRITTO

I profili dei dubbi di legittimità, come chiarito nell'esposizione in fatto, attengono alla nomina del commissario straordinario aggiunto, alla eventuale sua incompatibilità, in virtù del suo status, con la norma dell'articolo 32 della legge 20 marzo 1975, n. 70, nonché all'utilizzazione per la nomina di una tipologia formale del provvedimento.

Nell'ordine logico della discussione si è affrontato il primo profilo con riferimento principale e necessario al dato normativo dell'articolo 13 della legge 11 ottobre 1990, n. 292 sull'ordinamento dell'ENIT che recita: « con il decreto di scioglimento si provvede alla nomina di un amministratore straordinario, al quale sono attribuiti i poteri del Presidente e del Consiglio di amministrazione ».

La Sezione si è data carico — nella considerazione che non si rinviene nell'ordinamento italiano un divieto di carattere generale alla nomina di sub o vice commissari, o di amministratori straordinari aggiunti — di verificare se l'assenza di tale divieto possa permettere nell'ambito dell'ENIT la nomina di uno o più « aggiunti ». Dall'analisi dell'articolo 13 della legge 11 ottobre 1990, n. 292 il quale — differenziandosi da norme di altri enti nel cui ambito tutti gli organi di ammini-

strazione vengono a cessare — prevede per l'ENIT lo scioglimento soltanto del Consiglio di amministrazione e non anche quello dell'assemblea che, pertanto, continua a svolgere le sue funzioni (posto che, in primis, deve essere necessariamente convocata da parte dell'amministratore straordinario, cui sono attribuiti anche i poteri del Presidente, entro i tre mesi successivi alla sua nomina), la Sezione ritiene esca rafforzato il convincimento che la norma non consente l'introduzione di organi straordinari aggiuntivi per esercitare, fra l'altro, funzioni delegate.

La permanenza in carica dell'assemblea, organo di base e fondamentale, nella quale si racchiudono notevoli poteri di amministrazione, fra cui la scelta di ben 10 componenti del Consiglio di amministrazione su dodici complessivi, nonché la deliberazione dei bilanci, dei programmi promozionali, del regolamento dei servizi, dello statuto e delle direttive generali, farebbe infatti (in disparte i casi in cui è la stessa legge che prevede le figure dei vice-commissari, come ad esempio, per ultimo, il decreto-legge 16 dicembre 1993 n. 523 sull'INPDAP) apparire oltretutto superflua la nomina di un amministratore straordinario aggiunto, sia pure con l'intento di fornire ausilio all'organo primario.

L'inequivocabile e chiara volontà del legislatore sembra, dunque, non concedere spazio ad interpretazioni estensive fino a ricomprendere anche la potestà di procedere alla nomina di un organo sostitutorio, da ricondurre, per di più, alla figura della delegazione, anziché a quella della supplenza, posto che l'amministratore straordinario aggiunto, a norma dell'articolo 2 del decreto del Presidente della Repubblica del 12 ottobre 1993 e dell'articolo 1 del decreto del Presidente del Consiglio dei ministri 21 ottobre 1993, svolge i compiti attribuiti, in via generale o in singoli casi, dall'amministratore straordinario, come in effetti quest'ultimo ha disposto mediante deliberazione n. 157/93. E tale delegazione amministrativa, in base ai principi elaborati dalla prevalente dottrina e dalle affermazioni giurisprudenziali, secondo cui essa deve trovare fondamento in una norma di legge che espressamente attribuisca il potere al titolare dell'organo, non è consentita in quanto una siffatta norma non si rinviene nell'ordinamento dell'ENIT.

Alla luce di quanto sopra considerato, non appaiono influenti le argomentazioni del Dipartimento per il Turismo (succeduto al soppresso Ministero del turismo e dello spettacolo) e dell'ENIT circa il potere di nomina di un aggiunto, rinvenibile nel naturale contenuto della vigilanza nonché nella sfera della discrezionalità, cui si sarebbe fatto ricorso, allo scopo di porre rimedio « all'allarmante situazione dell'Ente al momento del commissariamento » ed « alla complessiva debolezza amministrativa » le quali avrebbero richiesto « la presenza di una persona di indiscutibile valore e capacità quale un magistrato del consiglio di Stato idonea a fornire sicure garanzie per il risanamento amministrativo dell'Ente ».

Va osservato, infatti, che al di là dell'apprezzamento per la scelta di quest'ultimo, il potere discrezionale dell'Amministrazione, specie

quando si tratti di organizzare uffici o istituire organi con rilevanza esterna va esercitato (come già messo in luce nella decisione n. 75 del 24 settembre 1992 della Sezione della Corte dei conti sul controllo degli atti dell'Amministrazione dello Stato) nell'ambito e nei limiti di pertinenti previsioni normative in virtù della riserva di legge posta dall'articolo 97 della Costituzione e nel rispetto della volontà del legislatore il quale, nella specie, in presenza di differenziati interessi, ha prescelto direttamente il modello dell'organo straordinario unico.

Non può, quindi, essere riconosciuto un residuale potere discrezionale dell'Amministrazione da consentirle di diversificare il modulo medesimo.

Comunque, quale ulteriore aspetto, l'uso della discrezionalità — sia pure radicata nel potere di vigilanza per la nomina dell'aggiunto avrebbe dovuto trovare — e non ha trovato — chiara manifestazione nel testo del decreto, e non abbia extra a mezzo di note esplicative, in quanto, ora, la legge 7 agosto 1990, n. 241 ha posto l'obbligo della motivazione dei provvedimenti amministrativi (compresi quelli concernenti l'organizzazione amministrativa, lo svolgimento dei pubblici concorsi ed il personale); motivazione che deve indicare a norma dell'articolo 3 i presupposti di fatto e le ragioni giuridiche, soprattutto per giustificare la nomina dell'« aggiunto » in un Ente di modesta entità, con circa 300 dipendenti, a confronto di qualche altro Ente di notevoli proporzioni, come l'INAIL, nel quale è stato nominato soltanto un commissario straordinario che, fra l'altro, ha sostituito tutti gli organi dell'Ente.

Infine, non presenta pregio, né è condivisibile la tesi esposta dal Direttore Generale dell'ENIT secondo la quale la situazione di amministrazione straordinaria avrebbe richiesto da un lato la presenza di persona dotata di qualità manageriali e, dall'altro, quella di persona esperta professionalmente nel settore giuridico, poiché chi esercita quei poteri deve poter racchiudere e ricomprendere i due aspetti, esistendo un apparato — costituito dal direttore generale e dai dirigenti i quali, per essere tali, certamente dovrebbero possedere qualità e preparazione professionali da sopperire alle incombenze richieste dalla gestione dell'Ente — in grado di fornire all'Amministratore l'apporto tecnico-giuridico necessario.

Risolto il principale profilo d'illegittimità, cessano di avere rilevanza gli altri due dedotti successivamente.

La Sezione, tuttavia, ritiene che il Governo opportunamente potrebbe promuovere in tema di nomine di vice o sub commissari, allo scopo di eliminare incertezze o dubbi interpretativi, una disciplina chiara e di carattere generale, data la molteplice diversità che i provvedimenti amministrativi, in materia, presentano nella prassi sinora seguita.

PER QUESTI MOTIVI

La Sezione dichiara non conforme a legge, in quanto non prevista dall'articolo 13 della legge 11 ottobre 1990, n. 292, e non consentita, la

nomina dell'amministratore straordinario aggiunto dell'ENIT, effettuata con decreto del Presidente del Consiglio dei Ministri in data 21 ottobre 1993.

Ordina che copia della presente determinazione sia inviata per l'attuazione al Presidente del Consiglio dei Ministri, al Ministro del Tesoro, al Dipartimento per il Turismo nonché all'Ente Nazionale Italiano per il Turismo.

L'ESTENSORE
F.to: Bonitatibus

IL PRESIDENTE
F.to: Coltelli

Depositata in Segreteria il 16 febbraio 1994.

p.c.c.
IL DIRIGENTE SUPERIORE
(Dr. Galeazzo Pazienza)

ENTE NAZIONALE ITALIANO PER IL TURISMO
(ENIT)

**BILANCIO CONSUNTIVO
DELL'ESERCIZIO FINANZIARIO 1992**

Deliberazione n. 3 / 93

Oggetto: Riaccertamento residui attivi e passivi relativi agli esercizi antecedenti il 1992.

L' A S S E M B L E A

VISTA la legge 11 ottobre 1990 n.292, concernente il nuovo ordinamento dell'E.N.I.T.;

VISTI i decreti del Ministro per il Turismo e lo Spettacolo, rispettivamente in data 27 marzo 1991, 12 e 25 giugno 1991 con i quali è stata determinata la composizione dell'Assemblea dell'E.N.I.T.;

VISTO l'art.10 della sopra citata legge 292/90;

VISTO l'art. 39 del D.P.R. 696/79 che autorizza l'eliminazione dei residui passivi per i quali sia venuto meno l'obbligo dell'Ente a farvi fronte nonché di quelli attivi che, esperiti gli opportuni accertamenti, non risultino più esigibili ovvero nel caso in cui i costi per l'azione di rivalsa superino gli importi da recuperare;

RITENUTO pertanto di poter procedere alla eliminazione di residui attivi e passivi, al fine di ridurre la consistenza di tali residui costituiti da crediti e debiti provenienti da esercizi pregressi e nei casi in cui sia stata accertata la carenza di titolo giuridico per il loro mantenimento in bilancio;

VISTA la situazione dei residui attivi e passivi esistenti alla data del 31 dicembre 1992;

CONSIDERATO che per quanto riguarda i residui attivi è necessario procedere alla eliminazione di alcuni di essi non più esigibili, per una somma complessiva pari a £.554.394.618, tra cui in particolare il minore accertamento per l'importo di lire 496.381.568 riguardante il cap.722180 "Incassi per attività delegate dal Ministero del Turismo" che trova peraltro riscontro in corrispondenti minori accertamenti nei residui passivi relativi al cap.421180 riguardanti spese per attività delegate dal Ministero del Turismo, non più sostenute.

RITENUTO che l'eliminazione dei residui rientra nella fattispecie prevista dal citato art.39 del DPR 696/1979, come risulta dall'elenco allegato alla presente delibera che riporta, per ciascun residuo cancellato, la relativa motivazione;

UDITA la relazione del Direttore Generale;

DELIBERA:

Art. 1

E' autorizzata l'eliminazione dei residui attivi e passivi rispettivamente per £. 554.394.618 e per £. 1.692.333.395 e il maggiore accertamento dei residui attivi per £.148.901 e dei residui passivi per £. 1.228.840, di cui all'elenco allegato, che forma parte integrante della presente deliberazione.


Roma, 13 GIU. 1993

IL DIRETTORE GENERALE SEGRETARIO
(Mario Falcone)

mb



IL PRESIDENTE
(Mario Corona)



DELIBERAZIONE N. 4 / 93

OGGETTO: Conto consuntivo per l'esercizio 1992

L'ASSEMBLEA

VISTA la legge 11 ottobre 1990 n.292, concernente il nuovo ordinamento dell'ENIT.;

VISTI i decreti del Ministro per il Turismo e lo spettacolo, rispettivamente in data 27 marzo 1991, 12 e 25 giugno 1991 con i quali è stata determinata la composizione dell'Assemblea dell'E.N.I.T.;

VISTO l'art.10 della sopra citata legge 1292/90;

VISTO l'art.32 del D.P.R. 18 dicembre 1979, n.696 con il quale è stato approvato il nuovo regolamento per la classificazione delle entrate e delle spese e per l'amministrazione e la contabilità negli Enti pubblici di cui alla legge 20 marzo 1975, n.70;

VISTO il conto consuntivo per l'esercizio finanziario 1992, predisposto in osservanza di quanto disposto dal citato art.32 del decreto del Presidente della Repubblica 18 dicembre 1979, n.696;

VISTE le relazioni del Consiglio di Amministrazione e del Collegio dei Revisori sul conto consuntivo stesso;

SENTITO il Direttore Generale;

D E L I B E R AArt.1

E' approvato il conto consuntivo per l'esercizio finanziario 1992 dell'Ente Nazionale italiano per il Turismo (E.N.I.T.) che, nel rendiconto finanziario presenta le seguenti risultanze finali:

ENTRATE

Titolo	I - entrate contributive		—
Titolo	II - entrate derivanti da trasferimenti correnti	£.	71.233.826.000
Titolo	III - altre entrate	"	2.297.200.975
Titolo	IV - entrate per alienazione di beni patrimoniali e riscossioni di crediti	"	84.177.000
Titolo	V - entrate derivanti da trasferimenti attivi in conto capitale		—
Titolo	VI - entrate derivanti da accensione di prestiti	"	859.246.516
Titolo	VII - partite di giro	"	<u>93.359.228.223</u>
Totale generale delle entrate		£.	167.833.678.714

USCITE

Titolo	I - Spese correnti	£.	70.163.378.020
Titolo	II - spese in conto capitale	"	1.905.220.018
Titolo	III - estinzione di mutui e anticipazioni	"	859.246.516
Titolo	IV - partite di giro	"	<u>93.359.228.223</u>
Totale generale delle uscite		£.	166.287.072.777

con un avanzo finanziario di competenza di £. 1.546.605.937

La situazione amministrativa, al 31 dicembre 1992, presenta un avanzo di gestione di f.12.350.715.641.

Il conto consuntivo, le relazioni del Consiglio di Amministrazione e del Collegio dei Revisori nonché gli altri documenti di rito sono allegati alla presente deliberazione, di cui costituiscono parte integrante.


Art.2

La presente deliberazione sarà sottoposta all'approvazione del Ministro per il Turismo e lo Spettacolo e del Ministro per il Tesoro.


Roma, 1° GIU 1993

IL DIRETTORE GENERALE SEGRETARIO
(Mario Falcone)

la



IL PRESIDENTE
(Mariano Corona)



**RELAZIONE
DEL CONSIGLIO DI AMMINISTRAZIONE**

**RELAZIONE DEL CONSIGLIO DI AMMINISTRAZIONE
DELL'ENTE NAZIONALE ITALIANO PER IL TURISMO
AL CONTO CONSUNTIVO DELL'ESERCIZIO FINANZIARIO 1992**

PARTE I

Gestione economica

Il conto consuntivo dell'ENIT per l'esercizio 1992 si compone del rendiconto finanziario, della situazione patrimoniale e del conto economico, come previsto dal cap.VI, art.32 del D.P.R. 18 dicembre 1979, n.696 concernente il regolamento per l'amministrazione e la contabilità degli Enti Pubblici di cui alla legge 20 marzo 1975, n.70.

Le entrate accertate nell'esercizio 1992 ammontano, escluse le partite di giro, complessivamente a £.74.474.450.491.

La previsione iniziale di entrata pari a £.67.626.000.000 è stata incrementata per complessive £.4.729.000.000, con le deliberazioni di variazioni n.10 del 4 settembre 1992 e n.11 del 9 dicembre 1992; per tali variazioni, adottate per esigenze di carattere istituzionale, è stato utilizzato anche l'avanzo di amministrazione risultante alla chiusura dell'esercizio 1991 per £.9.638.000.000.

Tra le variazioni in entrata di maggiore rilevanza si segnala il trasferimento di £.4 miliardi da parte del Ministero del Turismo e dello Spettacolo in attuazione della legge 284/1991, per la realizzazione di interventi urgenti per il sostegno dell'immagine del turismo italiano all'estero.

Si riporta qui appresso il prospetto illustrativo della gestione delle entrate dell'esercizio 1992, da cui risulta, tra l'altro che l'Ente, nel complesso, ha realizzato tutte le entrate previste, con un incremento globale del 2,92% rispetto alla previsione.

ENTRATE

	Previsione iniziale (migliaia)	Previsione dopo le variazioni	Somme accertate	
- Contributo dello Stato	L. 62.000.000	62.000.000	62.000.000	—
* - Trasferimenti del Ministero Turismo e Spettacolo - legge 284/91	" —	4.000.000	4.000.000	—
- Trasferimenti da regioni	" 4.000.000	4.000.000	5.193.826	+ 1.193.826
- Trasferimenti da altri enti pubblici	" 60.000	60.000	40.000	- 20.000
- Compartecipazione di soggetti privati ad azioni promozionali	" 250.000	250.000	249.800	- 200
- Proventi gestione PAT	" 11.000	360.000	373.499	+ 13.499
- Interessi attivi	" 320.000	470.000	521.002	+ 51.002
- Entrate eventuali	" 20.000	20.000	648	- 19.352
- Recuperi e rimborsi	" 400.000	400.000	1.003.542	+ 603.542
- Affitti di immobili	" —	—	—	—
- Recuperi e rimborsi gestione PAT	" 100.000	130.000	116.460	- 13.540
- Altre entrate	" 85.000	85.000	32.249	- 52.751
- Entrate per alienazione di beni patrimoniali e riscossione crediti	" 280.000	280.000	84.177	- 195.823
- Accensione di prestiti	" <u>100.000</u>	<u>300.000</u>	<u>859.247</u>	+ <u>559.247</u>
TOTALE ENTRATE	L. 67.626.000	72.355.000	74.474.450	+ 2.119.450
Parziale utilizzo avanzo di amministrazione		<u>9.638.000</u>		
		<u>81.993.000</u>		

* E' opportuno evidenziare che, tra le partite di giro, sono comprese entrate per attività delegate dal Ministero del Turismo e dello Spettacolo per £.398.376.250.

XII LEGISLATURA - DISEGNI DI LEGGE E RELAZIONI - DOCUMENTI

Confrontando le entrate dell'esercizio in parola con quelle relative al 1991, risulta inoltre un incremento complessivo del 16,69% come è evidenziato nella tabella che segue:

	1992 (migliaia)	Variazioni 1991/1992
- Contributo dello Stato	L. 62.000.000	+ 10,71 %
- Trasferimenti del Ministero Turismo e Spettacolo per spese delegate	" 4.000.000	+ 100,00 %
- Trasferimenti da regioni	" 5.193.826	+ 9,48 %
- Trasferimenti da altri enti pubblici	" 40.000	+ 77,67 %
- Compartecipazione di soggetti privati ad azioni promozionali	" 249.800	- 21,40 %
- Proventi gestione PAT	" 373.499	- 53,64 %
- Interessi attivi	" 521.002	- 4,22 %
- Entrate eventuali	" 648	+ 22,96 %
- Recuperi e rimborsi	" 1.003.542	+ 12,43 %
- Affitti di immobili	" ===	===
- Recuperi e rimborsi gestione PAT	" 116.460	+ 4,47 %
- Altre entrate	" 32.249	+ 133,02 %
- Entrate per alienazione di beni patrimoniali e riscossione crediti	" 84.177	- 60,32 %
- Accensione di prestiti	" <u>859.247</u>	+ 452,80 %
TOTALE ENTRATE	L. 74.474.450	+ 16,69 %
	=====	

Le spese impegnate nell'esercizio 1992 ammontano complessivamente a £.72.927.844.544 escluse le partite di giro.

La previsione iniziale di spesa di £.67.626.000.000 è stata incrementata, con le citate deliberazioni n.10/1992 e n.11/1992 a £.81.993.000.000 per far fronte ai numerosi impegni istituzionali e in particolare a quelli di carattere promozionale.

Occorre, al riguardo, ricordare che, data la rigidità del bilancio, l'Ente provvede ad integrare, nel corso dell'esercizio, i piani di spesa per attività promozionali utilizzando di norma le economie realizzate sui costi di gestione che confluiscono nell'avanzo di amministrazione.

A tale proposito, si segnala che le spese promozionali, previste per un ammontare di £. 16.230.000.000 risultano impegnate per £.23.389.640.614 con un aumento del 44,11 % rispetto alla previsione e con un incremento del 30,94% a fronte del 1991.

A tale aumento fa riscontro una sostanziale riduzione delle spese di personale e generali. Infatti le spese di personale, al termine dell'esercizio, hanno registrato una riduzione di £.2.218.259.642 ed anche le spese generali hanno subito decurtazioni pari a £.2.593.443.085.

Si riporta qui appresso, il prospetto illustrativo dell'andamento delle spese sopra indicate.

U S C I T E

	Previsione iniziale migliaia	Previsione dopo le variazioni	Somme impegnate	
- Spese per organi di amministrazione	L. 640.000	1.090.000	789.440	- 300.560
- Spese per il perso- nale	" 37.902.000	38.202.000	35.983.740	- 2.218.260
- Spese promozionali	" 16.230.000	27.112.000	23.389.641	- 3.722.359
- Spese generali	" 10.754.000	12.594.000	10.000.557	- 2.593.443
- Spese in conto capi- tale	" 2.000.000	2.695.000	1.905.220	- 789.780
- Spese per estinzio- ne di mutui e anti- cipazioni	" <u>100.000</u>	<u>300.000</u>	<u>859.246</u>	+ <u>559.246</u>
TOTALE USCITE	L. 67.626.000	81.993.000	72.927.844	- 9.065.156
	=====	=====	=====	=====

Confrontando le spese dell'esercizio con quelle del 1991, si evidenzia, in particolare, un incremento delle spese promozionali del 30,94% e una riduzione delle spese di personale del 12,08% come risulta dalla tabella che segue:

	(migliaia)	Variazioni % 1990/1992
- Spese per organi di am- ministrazione	L. 789.440	+ 164,24 %
- Spese per il personale	" 35.983.740	- 12,08 %
- Spese promozionali	" 23.389.641	+ 30,94 %
- Spese generali	" 10.000.557	+ 23,81 %
- Spese in conto capitale	" 1.905.220	+ 11,57 %
- Spese per estinzione di mutui e anticipazioni	" <u>859.246</u>	+ 452,80%
TOTALE USCITE	L. 72.927.844	+ 5,64 %
	=====	=====

I risultati della gestione, quali risultano dalle tabelle che precedono, evidenziano tuttavia, un avanzo di competenza di £.1.546.605.937 e ciò è stato determinato oltre che da maggiori entrate accertate, da minori spese impegnate in conseguenza dell'alternativo funzionamento del Consiglio di Amministrazione a seguito di frequenti modificazioni della sua composizione.

Inoltre il riaccertamento dei residui attivi e passivi alla data del 31 dicembre 1992, ha comportato variazioni che hanno concorso alla formazione dell'avanzo di amministrazione accertato al 31/12/92 per £.12.350.715.641.

Si riporta qui di seguito la tabella che evidenzia la gestione dei residui attivi e passivi con le variazioni intervenute:

Residui attivi:

Consistenza al 1° gennaio 1992		£. 22.598.459.500
Riscossioni	£. 19.039.036.759	
Minori accertamenti	£. 554.394.618	
Maggiori accertamenti	£. <u>148.901</u>	£. <u>19.593.282.476</u>
Residui esercizi precedenti.....	£. 3.005.177.024	
Residui dell'esercizio 1992.....		£. <u>17.330.220.234</u>
Totale residui attivi al 31 dicembre 1992		£. <u>20.335.397.258</u>

Residui passivi:

Consistenza al 1° gennaio 1992		£. 30.933.280.204
Pagamenti	£. 16.237.293.290	
Minori accertamenti	- £. 1.692.333.395	
Maggiori accertamenti	+ £. <u>1.228.840</u>	£. <u>1.691.104.555</u>
Residui esercizi precedenti.....	£. 13.004.882.359	
Residui dell'esercizio 1992.....	£. <u>21.823.350.777</u>	
Totale residui passivi al 31 dicembre 1992.....	£. <u>34.828.233.136</u>	

Va sottolineato, in particolare, che nell'importo complessivo dei residui attivi di £.20.335.397.258, risultante alla fine dell'esercizio 1992, sono compresi: per £.4.733.493.127 (cap.722080) i saldi attivi dei conti ordinari degli Uffici dell'Ente all'estero e alle frontiere, intrattenuti presso gli Istituti di credito stranieri e italiani ; per £.4.652.773.543 (cap.722090) i saldi attivi dei conti relativi al servizio agevolazioni turistiche presso gli Istituti di credito stranieri; per £.1.361.047.387 (cap.722121) le somme in corso di recupero nei confronti del Ministero del Turismo e dello Spettacolo per il servizio suindicato; per £.4.000.000.000 (cap.203020) il trasferimento da parte dello stesso Ministero per interventi speciali a sostegno dell'immagine del turismo italiano; per £.1.041.796.274 (cap.722180) i rimborsi dovuti per attività delegate; per £.2.533.769.145 (cap.204010) le quote di compartecipazione delle Regioni ad azioni promozionali all'estero, di cui £.876.350.000 già versate nel corso del I° trimestre 1993.

Al riguardo si rende noto, comunque, che l'azione di recupero delle somme iscritte in bilancio a titolo di residui attivi, sta proseguendo con continuità e solerzia, il che ha determinato un netto miglioramento della situazione generale.

Si riportano, qui di seguito, i risultati finali, suddivisi per titoli, delle entrate e delle spese di competenza dell'anno 1992.

XII LEGISLATURA - DISEGNI DI LEGGE E RELAZIONI - DOCUMENTI

ENTRATE

Titolo	I - entrate contributive		---
Titolo	II - entrate derivanti da trasferimenti correnti	£.	71.233.826.000
Titolo	III - altre entrate	"	2.297.200.975
Titolo	IV - entrate per alienazione di beni patrimoniali e riscossioni di crediti	"	84.177.000
Titolo	V - entrate derivanti da trasferimenti attivi in conto capitale		---
Titolo	VI - entrate derivanti da accensione di prestiti	"	859.246.516
Titolo	VII - partite di giro	"	<u>93.359.228.223</u>
Totale generale delle entrate		£.	167.833.678.714

USCITE

Titolo	I - Spese correnti	£.	70.163.378.020
Titolo	II - spese in conto capitale	"	1.905.220.018
Titolo	III - estinzione di mutui e anticipazioni	"	859.246.516
Titolo	IV - partite di giro	"	<u>93.359.228.223</u>
Totale generale delle uscite		£.	166.287.072.777
con un avanzo finanziario di competenza di		£.	1.546.605.937

La situazione amministrativa, al 31 dicembre 1992, presenta un avanzo di gestione di lire 12.350.715.641, così determinato:

- Fondo di cassa al 1° gennaio 1992	£. 18.002.071.570
- riscossioni effettuate durante l'esercizio (in conto competenza ed in conto residui)	+ £. 169.542.495.239
- Pagamenti effettuati durante l'esercizio (in conto competenza ed in conto residui)	- £. <u>160.701.015.290</u>
- fondo di cassa al 31 dicembre 1992	£. 26.843.551.519
- residui attivi al 31 dicembre 1992 (competenza e residui precedenti)	+ £. 20.335.397.258
- residui passivi al 31 dicembre 1992 (competenza e residui precedenti)	- £. <u>34.828.233.136</u>
- avanzo di amministrazione al 31 dicembre 1992	£. <u><u>12.350.715.641</u></u>

Il fondo di cassa esistente al 31 dicembre 1992 è costituito per lire 22.783.631.784 dalla consistenza della contabilità speciale intestata all'Ente, presso la Tesoreria Provinciale dello Stato e per lire 4.059.919.735 dalla consistenza dei conti bancari relativi alla gestione del servizio di agevolazioni turistiche, quest'ultima non soggetta alle norme sulla tesoreria unica.

TITOLO I - ENTRATE CONTRIBUTIVE

Totale titolo I

==

TITOLO II - ENTRATE DERIVANTI DA TRASFERIMENTI CORRENTI

Contributo dello Stato (legge 11 ottobre 1990, n.292 (cap. 203010)	£. 62.000.000.000
Trasferimenti da parte dello Stato per interventi speciali a sostegno dell'immagine del turismo italiano (cap.203020)	£. 4.000.000.000
Trasferimenti da parte delle Regioni per compartecipazione alle azioni promozionali all'estero dell'Ente (cap.204010)	£. 5.193.826.000
Trasferimenti da parte di Comuni e Provincie per compartecipazione alle azioni promozionali all'estero dell'Ente (cap.205010)	£. 20.000.000

Contributi e concorsi erogati da Enti pubblici per la stessa causale (cap. 206010)	£. <u>20.000.000</u>
Totale Titolo II	£. <u>71.233.826.000</u>

TITOLO III - ALTRE ENTRATE

Proventi derivanti dalla gestione del servizio agevolazioni turistiche. Dette entrate sono riconosciute dall'Ente a titolo di rimborso del costo del servizio agevolazioni turistiche, come previsto dall'art.4 del decreto del Ministero delle Finanze 22/6/1984 e del decreto del Ministero del Turismo e dello Spettacolo del 26/5/1986 e del 10 luglio 1989 (cap.307011)

£. 373.498.861

Proventi derivanti dalla vendita di pubblicazioni (annuario degli alberghi d'Italia) - (cap. 3070020)

£. 32.248.747

Interessi attivi:

La somma complessiva accertata è pari a lire 521.002.454 derivante da:

a) interessi attivi riconosciuti sui conti ordinari all'estero da Istituti di credito stranieri ed interessi riconosciuti dalla Tesoreria Provinciale dello Stato sulla contabilità speciale intestata all'Ente (cap. 308020)

£. 117.737.576

b) interessi attivi sui conti correnti relativi alla gestione del servizio di agevolazioni turistiche in Italia e all'estero (cap. 308021)

£. 403.264.878

Recuperi e rimborsi diversi:

Trattasi di rimborsi dovuti all'Ente per diversi titoli (rimborsi sul trattamento di quiescenza di dipendenti provenienti da enti disciolti, recupero competenze non dovute, differenze cambio attive ecc.) - (cap.309010)

£. 1.003.542.567

Recuperi e rimborsi diversi relativi alla gestione dei pacchetti di agevolazioni turistiche. L'importo accertato comprende, in particolare, il rimborso dovuto all'Ente dal Ministero del Turismo e dello Spettacolo per oneri impropri della gestione ai sensi dell'art. 13 del DM 26/5/1986 (cap. 309011)	£.	116.460.446
Entrate eventuali (cap. 310010)	£.	647.900
Compartecipazione di soggetti privati ad iniziative promozionali (cap. 310020)	£.	<u>249.800.000</u>
Totale titolo III	£.	<u><u>2.297.200.975</u></u>

TITOLO IV - Entrate per alienazione di beni patrimoniali e riscossione di crediti

Nel titolo sono comprese:

Entrate per alienazione di automezzi d'ufficio (cap. 412010)	£.	—
Entrate per alienazione di mobili e macchine d'ufficio (cap. 412020)	£.	119.000
Entrate per depositi a cauzione (cap. 414010)	£.	84.043.000
Entrate per ritiri di depositi a cauzione presso terzi (cap. 414020)	£.	<u>15.000</u>
Totale Titolo IV	£.	<u><u>84.177.000</u></u>

TITOLO VI - Accensione di prestiti

Riscossioni fondo oscillazione cambi su operazioni di trasferimenti valutari relativi alla gestione del servizio di agevolazioni turistiche (cap. 620011)	£.	<u>859.246.516</u>
Totale titolo VI		<u><u>859.246.516</u></u>

ENTRATE

		%
- Contributi dello Stato	£. 62.000.000.000	83,24
- Trasferimenti da parte del Mintur per interventi speciali	" 4.000.000.000	5,37
- Trasferimenti da parte di enti pubblici territoriali	" 5.233.826.000	7,03
- Trasferimenti da parte di soggetti privati	" 249.800.000	0,34
- Proventi derivanti dalla gestione e dalla vendita di beni, servizi e entrate diverse	" 1.354.814.236	1,82
- Entrate servizio agevolazioni turistiche	" 776.763.739	1,04
- accensione di prestiti	" 859.246.516	1,16
Totale entrate	£. <u>74.474.450.491</u>	<u>100,00</u>

USCITE

Spese per gli organi dell'Ente
(capp. 101010 - 101020 - 101030) £. 789.440.133

Spese per il personale:

Comprende tutte le spese per le retribuzioni ed i compensi dovuti al personale in servizio in Italia ed all'estero di cittadinanza italiana e straniera, nonché gli oneri previdenziali ed assistenziali a carico dell'Ente.

(capp. da 102010 a 102150). E' compresa, inoltre la spesa per sussidi e borse di studio erogate ai sensi del DPR 509 del 16.10.1979 (cap. 106010)

£. 35.983.740.358

Spese per l'attività promozionale:

Cap. 104010 Spese per pubblicità su stampa, radio-televisione e varia

£. 3.851.987.382

XII LEGISLATURA — DISEGNI DI LEGGE E RELAZIONI — DOCUMENTI

Cap.	104011	Spese per inserzioni pubblicitarie per il servizio di agevolazioni turistiche	£.	—
"	104020	Spese per la realizzazione e la stampa di pubblicazioni promozionali, informative e periodiche	£.	3.806.610.753
"	104021	Spese per stampa dei pacchetti di agevolazioni turistiche	£.	—
"	104030	Spese per servizi informatici ed acquisizione di materiale per la banca dati	£.	135.656.000
"	104040	Spese per l'organizzazione e la partecipazione a fiere mostre, esposizioni, convegni congressi ed altre manifestazioni	£.	8.402.088.953
"	104050	Spese per l'organizzazione e la gestione degli incontri per la commercializzazione dell'offerta turistica e incentivi	£.	2.388.580.532
"	104060	Spese per la realizzazione, la produzione, l'acquisto e la rielaborazione di prodotti audiovisivi e servizi fotografici	£.	1.338.750
"	104070	Spese per pubbliche relazioni, organizzazione e gestione incontri stampa, viaggi studio per giornalisti e opinion leaders e acquisto materiale di supporto	£.	1.033.460.505
"	104080	Spese per programmazione, studi, ricerche di mercato, elaborazioni statistiche e per la stampa della relativa modulistica	£.	299.564.850
"	104090	Spese per progetti speciali	£.	—
"	104091	Spese per la realizzazione della gestione del servizio buoni benzina	£.	—
"	104100	Spese per la realizzazione e la gestione del sistema di informatica turistica	£.	1.145.078.844

XII LEGISLATURA -- DISEGNI DI LEGGE E RELAZIONI -- DOCUMENTI

Cap.	104101	Spese per la realizzazione e la gestione del sistema di informatica turistica relativo alla gestione del servizio agevolazioni turistiche	£.	251.775.440
"	104110	Spese per la distribuzione del materiale promopubblicitario	£.	1.591.672.503
"	104111	Spese per la distribuzione dei PAT e del materiale di supporto	£.	6.937.800
"	104120	Spese per la realizzazione e la partecipazione ad iniziative promozionali proposte dagli Uffici di corrispondenza ENIT all'estero	£.	—
"	104130	Spese per l'associazione ad Enti ed organizzazioni nazionali ed internazionali di studio e ricerca sul turismo	£.	268.346.118
"	104140	Spese per l'acquisto e l'abbonamento a riviste, giornali e servizi stampa funzionali all'attività promozionale	£.	206.542.184
"	104150	Spese di rappresentanza	£	—
		Totale spese promozionali	£	23.389.640.614

Spese generali e di amministrazione:

Cap.	104160	Spese per acquisto vestiario e di vise	£.	—
"	104170	Fitto locali e spese condominiali	£.	3.494.541.768
"	104180	Spese per manutenzione riparazione e adattamento di locali e relativi impianti	£.	2.604.716.507
"	104190	Spese per manutenzione mobili e macchine d'ufficio	£.	229.451.597
"	104200	Spese per manutenzione, noleggio ed		

	esercizio di mezzi di trasporto	£.	61.525.820
Cap.	104210 Spese per canoni d'acqua	£.	24.801.356
"	104220 Spese per energia elettrica e illuminazione	£.	130.925.325
"	104230 Spese per combustibili ed energia elettrica per riscaldamento e spese per la conduzione di impianti termici	£.	149.981.232
"	104240 Spese postali, telegrafiche, telefoniche, telex e telefax	£.	1.190.591.257
"	104241 Spese postali relative alla gestione del servizio agevolazioni turistiche	£.	8.949.086
"	104250 Spese per il noleggio di materiale tecnico	£.	148.625.965
"	104260 Spese per l'acquisto di materiale di consumo	£.	477.747.915
"	104261 Spese per l'acquisto di materiale di consumo relativo alla gestione del servizio agevolazioni turistiche	£.	—
"	104270 Spese per il servizio di vigilanza agli uffici	£.	179.479.576
"	104290 Spese per onorari e compensi per speciali incarichi	£.	175.412.706
"	104300 Spese per premi di assicurazione	£.	124.171.636
"	104310 Spese per trasporti e facchinaggi	£.	39.809.571
"	104320 Spese per il funzionamento di commissioni, comitati ecc.	£.	17.010.000
"	104340 Spese per accertamenti sanitari	£.	3.685.993
"	104360 Spese varie	£.	41.991.236

Cap. 107020	Spese e commissioni bancarie	£.	166.846.847
" 107021	Spese e commissioni bancarie e provvigioni della gestione del servizio agevolazioni turistiche	£.	149.013.687
" 108010	Imposte, tasse e tributi vari	£.	407.719.672
" 108011	Imposte, tasse e tributi vari relativi alla gestione del servizio agevolazioni turistiche	£.	137.219.127
" 109010	Restituzione e rimborsi diversi	£.	5.416.995
" 110020	Oneri vari straordinari	£.	5.876.560
" 110030	Spese per liti, arbitraggi e risarcimenti	£.	<u>25.045.481</u>
	Totale spese generali e di amministrazione	£.	<u>10.000.556.915</u>

Spese in conto capitale:

Cap. 212010	Spese per acquisto di automezzi	£.	—
" 212020	Spese per acquisto di mobili arredi e macchine d'ufficio	£.	162.837.970
" 212030	Spese per acquisto di macchine impianti attrezzature e macchinari	£.	70.187.272
" 214010	Spese per depositi a cauzione	£.	15.000
" 212020	Spese per restituzione depositi versati da terzi	£.	84.043.000
" 215010	Spese per indennità di anzianità al personale cessato dal servizio	£.	<u>1.588.136.776</u>
	Totale spese in conto capitale	£.	<u>1.905.220.018</u>

Spese per estinzione di mutui ed anticipazioni:

Cap. 320011: Nel capitolo è compreso il pagamento fondo oscillazione cambi sul servizio agevolazioni turistiche

£. 859.246.516

U S C I T E

- Spese per organi di amministrazione	£.	789.440.133	1,08
- Spese per il personale	"	35.983.740.358	49,34
- Spese promozionali	"	23.389.640.614	32,08
- Spese generali	"	10.000.556.915	13,71
- Spese in conto capitale	"	1.905.220.018	2,61
- Spese per estinzioni di mutui e anticipazioni	"	<u>859.246.516</u>	<u>1,18</u>
Totale uscite	£.	<u>72.927.844.554</u>	<u>100,00</u>

RELAZIONE
DEL COLLEGIO DEI REVISORI

**RELAZIONE DEL COLLEGIO DEI
REVISORI DEI CONTI
al Rendiconto generale per l'esercizio finanziario 1992**

Le vigenti disposizioni che regolano la compilazione del Conto consuntivo dell'ENIT prevedono che il rendiconto generale venga predisposto dal Consiglio di Amministrazione entro il 31 marzo successivo alla chiusura dell'esercizio finanziario e, quindi, deliberato dall'Assemblea entro il 30 aprile di ogni anno.

L'Ente ha trasmesso il 6 aprile 1993 al Collegio dei revisori dei conti il documento di che trattasi costituito dal rendiconto della gestione finanziaria, dalla situazione patrimoniale con l'indicazione della consistenza degli elementi patrimoniali attivi e passivi all'inizio e al termine dell'esercizio e dal conto economico.

Il Collegio procede a riassumere, anzitutto, sinotticamente e per grandi aggregati, il Conto consuntivo finanziario, sulla base delle risultanze di diritto (accertamenti ed impegni) e di quelle meramente di fatto (riscossioni e pagamenti) redigendo altresì un prospetto riepilogativo dei residui attivi e passivi a fine esercizio.

GESTIONE DI COMPETENZA

(in 000 lire)

(con variazioni)

ENTRATE	PREVISTE	ACCERTATE	SCOSTAMENTO
TITOLO I			
Entrate contributive	----	----	----
TITOLO II			
Entrate derivanti da trasferimenti correnti	70.060.000	71.233.826	+ 1.173.826
TITOLO III			
Altre entrate	1.715.000	2.297.200	+ 582.200
TITOLO IV			
Entrate per dismissione di beni patrimoniali e riscossione di crediti	280.000	84.177	- 195.823
TITOLO VI			
Accensione di prestiti	300.000	859.246	+ 559.246
TITOLO VII			
Partite di giro	<u>104.118.000</u>	<u>93.359.228</u>	<u>-10.759.000</u>
T O T A L E	<u>176.473.000</u>	<u>167.833.677</u>	<u>8.639.323</u>

USCITE	PREVISTE	IMPEGNATE	SCOSTAMENTO
TITOLO I			
Spese correnti	78.998.000	70.163.378	- 8.834.622
TITOLO II			
Spese in conto capitale	2.695.000	1.905.220	- 789.780
TITOLO III			
Estinzione di mutui ed anticipazioni	300.000	859.247	+ 559.247
TITOLO IV			
Partite di giro	<u>104.118.000</u>	<u>93.359.228</u>	<u>-10.759.000</u>
T O T A L E	<u>186.111.000</u>	<u>166.287.073</u>	<u>19.824.927 198</u>

Avanzo finanziario di competenza lire 19.824.927

GESTIONE DI CASSA
(in 000 lire)

ENTRATE	PREVISTE	RISCOSSE	SCOSTAMENTO
TITOLO I			
Entrate contributive	----	----	----
TITOLO II			
Entrate derivanti da trasferimenti correnti	66.845.000	67.066.218	+ 221.218
TITOLO III			
Altre entrate	1.868.000	2.226.522	+ 358.522
TITOLO IV			
Entrate per dismissione di beni patrimoniali e riscossione di crediti	260.000	84.162	- 175.838
TITOLO VI			
Accensione di prestiti	300.000	859.247	+ 559.247
TITOLO VII			
Partite di giro	<u>116.110.000</u>	<u>99.306.347</u>	<u>-16.793.653</u>
T O T A L E	185.383.000	169.542.496	-15.840.504
USCITE	PREVISTE	PAGATE	SCOSTAMENTO
TITOLO I			
Spese generali	70.928.831	63.693.740	- 7.235.091
TITOLO II			
Spese in conto capitale	2.040.000	1.877.282	- 162.718
TITOLO III			
Estinzione di mutui ed anticipazioni	10.000	3.385	- 6.615
TITOLO IV			
Partite di giro	<u>104.835.000</u>	<u>95.126.608</u>	<u>- 9.708.400</u>
T O T A L E	177.813.830.	160.701.015	-17.112.825

GESTIONE DEI RESIDUI 1991

	Relativi agli esercizi precedenti	dell'esercizio	Totale
Residui attivi	6.477.089.111	16.121.370.389	22.598.459.500
Residui passivi	15.520.097.861	15.413.182.343	30.933.280.204

GESTIONE DEI RESIDUI 1992

	Relativi agli esercizi precedenti	dell'esercizio	Totale
Residui attivi	3.005.177.000	17.330.220.000	20.335.397.000
Residui passivi	13.004.882.000	21.823.351.000	34.828.233.000

Residui attivi:

Consistenza al 1° gennaio 1992		£. 22.598.459.500
Riscossioni	£. 19.039.036.759	
Minori accertamenti	£. 554.394.618	
Maggiori accertamenti	£. <u>148.901</u>	£. <u>19.593.282.476</u>
Residui esercizi precedenti		£. 3.005.177.024
Residui dell'esercizio 1992		£. <u>17.330.220.234</u>
Totale residui attivi al 31.12.1992		£. 20.335.397.258

Residui passivi:

Consistenza al 1° gennaio 1992 £. 30.933.280.204

Pagamenti £. 16.237.293.290

Minori
accertamenti -£. 1.692.333.395

Maggiori
accertamenti +£. 1.228.840 £. 1.691.104.555 £. 17.928.397.845

Residui esercizi precedenti £. 13.004.882.359

Residui dell'esercizio 1992 £. 21.823.350.777

Totale residui passivi al 31.12.1992 £. 34.828.233.136

Alcuni chiarimenti in ordine alle cifre suesposte:

Il prospetto evidenzia una gestione di residui che tiene conto del riaccertamento dei residui attivi e passivi relativi agli esercizi anteriori al 1992 che dovrà essere operato dall'Assemblea, con apposito atto deliberativo, prima della deliberazione del conto consuntivo.

Per quanto concerne il riaccertamento dei residui attivi, viene disposta l'eliminazione di alcuni di essi, per una somma di 554.395.000 lire.

La maggior parte di questa ^{parte di} somma, però, pari a lire 496.382.000 trova corrispondenza in un pari minore accertamento, nelle uscite, al capitolo 421180 relativo a "pagamenti per attività delegate dal Ministero del turismo e dello spettacolo". Trattasi in sostanza, di attività programmate ma poi non realizzate.

Rilevante è la eliminazione dei residui passivi che si cifra intorno ai 1.700 milioni di lire.

Il risultato della gestione dei residui attivi passa da 22.598,4 milioni di lire nel 1991 a 20.335,3 milioni di lire nel 1992 con una sensibile contrazione dovuta, essenzialmente,

alla quasi ormai completata definizione dei residui progressi nei confronti del Ministero del turismo e dello spettacolo (v. cap. 722180 "incassi per attività delegate del Ministero").

Non altrettanto si può dire dei residui passivi, passati da 30.933 a 34.828 milioni di lire e che risentono, come illustrato in altra parte della presente relazione, del mancato utilizzo delle somme stanziato per gli interventi speciali a sostegno dell'immagine del turismo italiano sui mercati esteri di cui alla legge n. 284 del 1991.

SPESE DI PERSONALE

Le spese di personale nel 1992 hanno rappresentato poco meno del 50% della spesa complessiva dell'ENIT; al netto delle partite di giro, con una riduzione del 12.08% rispetto all'anno precedente.

Il preventivo assestato aveva stanziato, per tale voce, 38.202 milioni di lire mentre l'impegno effettivo è risultato di 35.983.7 milioni con una economia di 2.218.6 milioni.

Rispetto ai dati del consuntivo 1991 i relativi capitoli di spesa hanno registrato i seguenti scostamenti:

(in milioni di lire)

CAPITOLO	1991	1992	DIFFERENZA
102010 <i>st. u. 13000 in a. personale</i>	29.336	21.462	- 7.874
102020 <i>personale locale</i>	1.904	3.767	+ 1.863
102030	1.740	1.600	- 140
102040	19	27	+ 8
102050	62	150	+ 88
102060	460	449	+ 289
102070	618	583	- 35
102080	45	84	+ 39
102090 <i>personale a tempo pieno locale</i>	191	1.500	+ 1.309
102100 <i>personale locale</i>	5.587	4.764	- 823
102110	333	697	+ 364
102120	221	161	- 60
102130	5	8	+ 3
102140	93	70	- 23
102150	284	339	+ 55
106110	330	323	- 7
TOTALE	40.928	35.984	- 4.944

Per valutare, però, nell'intera sua dimensione l'ammontare delle spese che l'Ente eroga per il proprio personale occorre tener conto anche del capitolo 215010 sul quale vengono liquidate le indennità di anzianità al personale cessato dal servizio.

L'andamento registrato dal capitolo, nei due anni considerati, è stato il seguente:

Capitolo	1991	1992	DIFFERENZA
215010	642 milioni	1.528 milioni	+ 946 milioni

Sommando queste ultime cifre a quelle dianzi esposte si evidenzia una spesa complessiva per il personale ENIT di 41.570 milioni nel 1991 e di 37.572 milioni nel 1992 con una minore spesa nell'ultimo anno di 3.998 milioni di lire.

Un siffatto risultato sarebbe senz'altro apprezzabile se non fosse dovuto, in buona misura, alla mancata sostituzione del personale di ruolo che, nel corso dell'anno, è cessato dal servizio (25 unità) ed il cui costo medio unitario è stato stimato dal Collegio, attraverso opportune elaborazioni, pari a circa 100 milioni di lire.

Si vuole, in questa occasione, in sostanza, segnalare il continuo e progressivo depauperamento delle risorse umane dell'Ente che vede più che dimezzata la propria dotazione organica (ridottasi da 694 a 318 unità) senza che si sia registrato, anche nel più recente passato, il benché minimo intervento correttivo.

Le spese di personale nel 1992 hanno, comunque, segnato una contrazione che potrebbe essere dovuta anche al processo di mobilità del personale.

Su quest'ultimo argomento il Collegio si riserva di far conoscere il proprio conclusivo avviso una volta che sarà ben definito l'onere complessivo derivante dalle assunzioni, con contratto locale, dei dipendenti presso gli uffici all'estero dell'ENIT e, soprattutto, saranno resi noti i criteri che sovrintendono alle assunzioni stesse che non risulta siano stati ancora stabiliti, a tutt'oggi, nemmeno sotto il profilo numerico, se non in misura del tutto vaga.

Il Collegio deve, poi, rilevare che nel 1992 si è avuto un incremento di spesa per missioni all'estero di ben 289 milioni di lire malgrado in più occasioni la Presidenza del Consiglio dei Ministri avesse richiamato l'attenzione di tutti gli operatori pubblici ad un necessario contenimento della spesa in questione ed anche in violazione della deliberazione n. 467 del 18.9.1992

adottata, appunto in attuazione delle direttive governative, dal Consiglio di amministrazione dell'Ente.

Non solo. Il Collegio ha dovuto anche registrare la circostanza che, nonostante avesse fatto presente, nell'ottobre dello scorso anno, che il capitolo relativo alle missioni del personale della sede di Roma all'estero fosse esaurito, sono stati autorizzati numerosi incarichi di missione che solo successivamente, in occasione delle seconde variazioni di bilancio all'esercizio 1992, deliberate nello scorso mese di dicembre, hanno avuto la necessaria copertura. Sulla questione, che denota l'esistenza di irregolarità amministrativo-contabili (v. art.18 DPR 696/79) e sull'esatta dimensione del fenomeno, il Collegio si riserva di effettuare più approfonditi accertamenti anche al fine di individuare l'esistenza di eventuali danni e delle connesse singole responsabilità.

SPESE PROMOZIONALI

Il Collegio deve preliminarmente rilevare che la relazione del Consiglio d'amministrazione allegata al conto consuntivo non evidenzia, come invece richiesto dall'art. 19 della legge n. 292/90, quali progetti e quali interventi siano stati adottati in esecuzione del programma triennale.

Gli impegni per spese promozionali, come si legge anche nella relazione citata, hanno rappresentato nel 1992, con lire 23.389,6 milioni, circa il 32% della spesa complessiva dell'ENIT, al netto delle partite di giro, con un aumento del 30.94% rispetto all'anno precedente.

Su questi dati è, però, opportuno, operare qualche approfondimento.

Anzitutto è da precisare che per l'attività promozionale è stato effettivamente erogata dall'ENIT nel 1992 solo la somma di lire 12.113 milioni.

Il rimanente importo, pari a lire 11.276,6 milioni risulta, allo stato, solo impegnato.

Non solo, di quest'ultimo importo ben 6.364 milioni di lire e, più in particolare, 3.220 milioni di lire sul capitolo 104010, 2.369,5 milioni sul capitolo 104020, 520 milioni nel cap. 104050 e 255 milioni nel cap. 104070 sono stati destinati solo con la delibera consiliare n. 542 del 17 dicembre 1992, all'azione promozionale straordinaria in attuazione della delega di spesa di cui alla legge n. 284 del 1991.

Va da sé che l'impegno effettivo delle somme con la individuazione delle specifiche attività che verranno poste in essere e dei relativi soggetti creditori potrà concretizzarsi solo (e lo si spera vivamente) nell'esercizio finanziario 1993.

Appare, pertanto, una semplice elaborazione statistica la sottolineatura di una così rilevante variazione (+ 30.94%) che si sarebbe verificata nel 1992, rispetto al 1991, nell'ambito delle spese promozionali.

In realtà tali spese hanno avuto, nel 1992, un andamento pari, se non inferiore, a quello riscontrato nel corso

dell'esercizio precedente.

A ciò si aggiunga che a fronte di previsioni assestate, per spese promozionali, di lire 27.111 milioni, anche a voler considerare l'effettuazione di impegni per 23.389,6 milioni, è dato pur sempre registrare una economia di 3.722,3 milioni, assolutamente non giustificata.

Essendo varie le cause di questo negativo fenomeno il Collegio ritiene ~~che anche da parte del Consiglio di amministrazione - le cui riunioni in alcune occasioni sono andate deserte - debba operarsi in maniera più tempestiva e corrente affinché l'apparato sia posto in condizione di dar corso sollecitamente ai vari deliberati.~~

SITUAZIONE AMMINISTRATIVA

La situazione amministrativa presenta le seguenti risultanze: al 1 gennaio 1992 la consistenza dei conti di tesoreria ammonta a lire 22.783.631.784 ed è costituita per lire 26.843.551.519 dalla consistenza della contabilità speciale n. 163004 intestata all'Ente presso la Tesoreria provinciale dello Stato di Roma e per lire 4.059.919.735 dalla consistenza del conto corrente bancario 210200 aperto presso la BNL filiale di Roma per la gestione del servizio agevolazioni turistiche.

Nel corso dell'esercizio sono state effettuate riscossioni, in conto competenza di lire 150.503.458.480 e di lire 19.039.036.759 in conto residui, per un totale di lire 169.542.495.239, e pagamenti, di lire 144.463.722.000 in conto competenza e 16.237.293.290 in conto residui, per un totale di lire 160.701.015.000.

Il fondo cassa è così, risultato, al 31.12.1992 di lire 26.843.551.519.

Detto fondo è costituito per lire 4.059.919.735 dalla consistenza del conto corrente bancario n. 210200 aperto presso la BNL filiale di Roma per la gestione del servizio agevolazioni turistiche - come risulta dalla nota della predetta banca del 12.2.1992 - e per lire 22.783.631.784 dalla consistenza della contabilità speciale n. 163004 intestata all'Ente presso la Tesoreria provinciale dello Stato di Roma (di cui alla reversale n. 74 del 9.2.1993).

Al fondo di cassa al 31.12.92, di lire 26.843.551.519, sono da aggiungere lire 20.335.397.258 per somme rimaste da riscuotere (residui attivi) e da sottrarre lire 34.828.233.136 per somme rimaste da pagare (residui passivi) per un AVANZO DI AMMINISTRAZIONE di lire 12.350.715.641 al 31.12.1992 come meglio evidenziato nel seguente prospetto:

- Fondo di cassa al 1 gennaio 1992	18.002.071.570
- Riscossioni effettuate durante l'esercizio	
in conto competenza	150.503.458.480
in conto residui	+ 19.039.036.759
- Pagamenti effettuati durante l'esercizio	
in conto competenza	144.463.722.000
in conto residui	- 16.237.293.290

- Fondo cassa al 31 dicembre 1992	26.843.551.519
- Residui attivi al 31 dicembre 1992 (competenza e residui precedenti)	+ 20.335.397.258
- Residui passivi al 31 dicembre 1992 (competenza e residui precedenti)	- 34.828.233.136
- Avanzo di amministrazione al 31.12.1991	12.350.715.641

L'avanzo di amministrazione é sensibilmente superiore a quello del precedente anno e si colloca ad un livello alquanto elevato.

Si rinnova, pertanto l'invito, già formulato lo scorso anno, perché, l'Ente effettui una programmazione degli interventi in maniera più accurata e proceda ad una verifica periodica sull'attuazione dei programmi.

SITUAZIONE PATRIMONIALE

Il patrimonio netto dell'Ente è passato da un ammontare di lire 2.429.465.848 nel 1991 ad un ammontare di lire 5.903.015.501 nel 1992 con un incremento di lire 3.473.549.653 corrispondente all'avanzo economico all'esercizio finanziario 1992, quale risulta dal conto economico.

La causa principale di tale incremento è costituita, quasi per intero, dall'evoluzione accrescitiva dell'avanzo di amministrazione.

CONCLUSIONI

Il Collegio, nel dare atto della corrispondenza delle risultanze del conto consuntivo con le scritture contabili - fermi restando i rilievi e le osservazioni avanti formulati e raccomandando che si provveda in tempi quanto più brevi possibili all'adozione di idonee soluzioni in merito esprime concisamente e avvisò favorevole all'approvazione del documento di che trattasi nelle sue componenti finanziarie e patrimoniali da parte dell'Assemblea dell'ENIT.

Il Collegio dei revisori ritiene, infine, doveroso riportare i rilievi e le considerazioni manifestati nel corso dell'esame del Conto consuntivo dal Magistrato della Corte dei conti delegato al controllo dell'ENIT, osservazioni che il Collegio condivide.

Per quanto concerne il passivo della situazione patrimoniale la Corte rileva ancora che l'ENIT continua a prevedere un unico "fondo per ammortamento automezzi, mobili e macchine d'ufficio, impianti, attrezzature e macchinari" anziché due distinti come previsto dal D.P.R. 18/12/1979 n.696 nonostante che fin dal 1989 con nota del 23 giugno, l'Ente avesse assicurato, a seguito di rilievo della Corte dei conti, che per gli esercizi futuri avrebbe introdotto le conformi modifiche.

Circa le spese promozionali la Corte ha altresì rilevato che nella categoria IV l'Ente sotto la voce "spese per acquisto di beni di consumo e di servizi" ricomprende sia le spese promozionali cosiddette dirette, (ivi comprese quelle di rappresentanza impropriamente allocate), sia le spese specificamente definibili "di acquisto di beni di consumo e di servizi".

Al riguardo il Magistrato ritiene che l'attività promozionale di cui ai capitoli in uscita contrassegnati dal numero 104010 al numero 104220, la quale è la funzione precipua e tipica dell'ENIT, sarebbe meglio evidenziata e corrisponderebbe al principio di legalità e trasparenza se tali voci fossero aggregate nell'ambito della categoria V concernente "spese per prestazioni istituzionali" la quale si presenta priva di qualsiasi scritturazione, quasi che l'Ente non svolga alcun compito istituzionale.

Sull'avanzo di amministrazione che, ormai da circa quattro esercizi raggiunge notevole consistenza e che, spesso è indice di ipofunzionalità anziché di presunte economie o di efficienza, il Magistrato della Corte dei conti richiama l'attenzione sia del Consiglio di amministrazione che dell'Assemblea affinché vengano adottate tutte le misure atte a rendere più sollecite ed operative l'azione dell'Ente in modo da ridurre in futuro la consistenza degli avanzi utilizzando le somme disponibili nel corso di ciascun esercizio finanziario di competenza, anziché in quello successivo, soprattutto per incrementare l'attività promozionale all'estero, invocata dalle Regioni e da molti settori economici e produttivi nazionali. — Attività promozionale che, contrariamente all'esposizione del conto consuntivo presenta soltanto formalmente un incremento di investimento rispetto all'esercizio precedente in quanto, sul piano di fatto per la somma di circa 6 miliardi annotata in contabilità in più rispetto all'esercizio-afferente soprattutto al finanziamento delegato dal Ministero del turismo e dello spettacolo per la speciale campagna di promozione all'estero 1992- non è seguito, purtroppo, alcuna concreta attività da parte dell'ENIT essendosi soltanto nel corrente esercizio 1993 deliberate le relative azioni promozionali.

BILANCIO CONSUNTIVO

XII LEGISLATURA -- DISEGNI DI LEGGE E RELAZIONI -- DOCUMENTI

CAPITOL O		G E S T I		
CODICE	DENOMINAZIONE	INIZIALI	PREVISIONI	
			IN PIU'	IN MENO
1	2	3	4	5
	FONDO INIZIALE DI CASSA			
	TITOLO I			
	ENTRATE CONTRIBUTIVE			
	CATEG. I			
	ALQUOTE CONTRIBUTIVE A CARICO DEI DATO R I DI LAVORO E/O DEGLI ISCRITTI	--	--	--
	CATEG. II			
	QUOTE DI PARTECIPAZIONE DEGLI ISCRITTI A LL'ONERE DI SPECIFICHE GESTIONI	--	--	--
	TOTALE TITOLO I	--	--	--
	TITOLO II			
	ENTRATE DERIVANTI DA TRASFERIMENTI CORRE NTI			
	CATEG. III			
	TRASFERIMENTI DA PARTE DELLO STATO			
2 05 01 0	CONTRIBUTI A CARICO DELLO STATO	62.000.000.000	--	--
2 05 02 0	TRASFERIMENTI PER INTERVENTI SPECIALI A SOSTEGNO DELL'IMMAGINE DEL TURISMO ITA LIANO	--	4.000.000.000	--
		62.000.000.000	4.000.000.000	--

XII LEGISLATURA - DISEGNI DI LEGGE E RELAZIONI - DOCUMENTI

LINEE DI COMPETENZA						
DEFINITIVE	SOMME ACCERTATE			DIFF. RISPETTO ALLE PREVISIONI		RESIDUI INIZIO ESERCIZIO
	RISCOSSE	DA DISCUOTERE	TOTALI (7+8)	IN PIU'	IN MENO	
5	7	8	9	10	11	12
--	--	--	--	--	--	--
--	--	--	--	--	--	--
--	--	--	--	--	--	--
62.000.000.000	62.000.000.000	--	62.000.000.000	--	--	--
4.000.000.000	--	4.000.000.000	4.000.000.000	--	--	--
66.000.000.000	62.000.000.000	4.000.000.000	66.000.000.000	--	--	--

XII LEGISLATURA — DISEGNI DI LEGGE E RELAZIONI — DOCUMENTI

CAPITULO		GESTIONE DEI RESIDUI		
CODICE	DENOMINAZIONE	RISCOSE	DA RISCOUTERE	TOTALI (13+14)
1	2	13	14	15
	FONDO INIZIALE DI CASSA			
	TITOLO I			
	ENTRATE CONTRIBUTIVE			
	CATEG. I			
	ALLOTTE CONTRIBUTIVE A CARICO DEI DATORI DI LAVORO E/O DEGLI ISCRITTI	--	--	--
	CATEG. II			
	QUOTE DI PARTECIPAZIONE DEGLI ISCRITTI A ALL'ONERE DI SPECIFICHE GESTIONI	--	--	--
	TOTALE TITOLO I	--	--	--
	TITOLO II			
	ENTRATE DERIVANTI DA TRASFERIMENTI CORRENTI			
	CATEG. III			
	TRASFERIMENTI DA PARTE DELLO STATO			
2 03 01	CONTRIBUTI A CARICO DELLO STATO	--	--	--
2 03 02	TRASFERIMENTI PER INTERVENTI SPECIALI A SOSTEGNO DELL'IMMAGINE DEL TURISMO ITALIANO	--	--	--
		--	--	--

XII LEGISLATURA — DISEGNI DI LEGGE E RELAZIONI — DOCUMENTI

ATTIVI		GESTIONE DI CASSA					RESIDUI ATTIVI AL 31/12/92 (0+14)
VARIAZIONE		PREVISIONI	RISCOSSIONI	DIFFERENZE RISPETTO ALLE PREVISIONI			
IN PIU'	IN MENO			IN PIU'	IN MENO		
16	17	18	19	20	21	22	
		10.002.071.570	10.002.071.570				
--	--	--	--	--	--	--	
--	--	--	--	--	--	--	
--	--	--	--	--	--	--	
--	--	62.000.000.000	62.000.000.000	--	--	--	
--	--	--	--	--	--	4.000.000.000	
--	--	62.000.000.000	62.000.000.000	--	--	4.000.000.000	

XII LEGISLATURA — DISEGNI DI LEGGE E RELAZIONI — DOCUMENTI

CAPITOL O		G E S T I		
CODICE	DENOMINAZIONE	P R E V I S I O N I		
		INIZIALE	V A R I A Z I O N I	
			IN PIU'	IN MENO
1	2	3	4	5
	CATEG. IV TRASFERIMENTI DA PARTE DELLE REGIONI			
12 04 01	DISCOMPARTICIPAZIONE DELLE REGIONI ALLE AZIONI PROMOZIONALI DIRETTE AI MERCATI ESTERI	4.000.000.000	--	--
		4.000.000.000	--	--
	CATEG. V TRASFERIMENTI DA PARTE DEI COMUNI E DELLE PROVINCE			
12 05 01	DISCOMPARTICIPAZIONE DEI COMUNI E PROVINCE ALLE AZIONI PROMOZIONALI DIRETTE AI MERCATI ESTERI	30.000.000	--	--
		30.000.000	--	--
	CATEG. VI TRASFERIMENTI DA PARTE DI ALTRI ENTI DEL SETTORE PUBBLICO			
12 06 01	CONTRIBUTIVI E CONCORSI EROGATI DA ENTI PUBBLICI	30.000.000	--	--
		30.000.000	--	--
	TOTALE TITOLO II	46.060.000.000	4.000.000.000	--
	TITOLO III ALTRE ENTRATE			

XII LEGISLATURA — DISEGNI DI LEGGE E RELAZIONI — DOCUMENTI

LINEE DI	COMPETENZA						RESIDUI INIZIO ESERCIZIO
	SOMME ACCERTATE			DIFF. RISPETTO ALLE PREVISIONI			
	RISCOSSE	DA RISCOUTERE	TOTALI (7+8)	IN PIU'	IN MENO		
4	7	8	9	10	11	12	
4.000.000.000	3.390.629.576	1.803.196.424	5.193.826.000	1.193.826.000	--	2.441.648.129	
4.000.000.000	3.390.629.576	1.803.196.424	5.193.826.000	1.193.826.000	--	2.441.648.129	
30.000.000	20.000.000	--	20.000.000	--	10.000.000	968.000	
30.000.000	20.000.000	--	20.000.000	--	10.000.000	968.000	
30.000.000	--	20.000.000	20.000.000	--	10.000.000	45.064.111	
30.000.000	--	20.000.000	20.000.000	--	10.000.000	45.064.111	
70.060.000.000	55.410.629.576	3.823.196.424	71.233.826.000	1.193.826.000	20.000.000	2.487.680.240	

XII LEGISLATURA — DISEGNI DI LEGGE E RELAZIONI — DOCUMENTI

CAPITOL O		GESTIONE DEI RESIDUI		
CODICE	DEGNOMAZIONE	RISORSI	DA RISCOUTERE	TOTALE (13+14)
1	2	13	14	15
	CATEG. IV TRASFERIMENTI DA PARTE DELLE REGIONI			
2 04 01	COMPARTICIPAZIONE DELLE REGIONI ALLE AZIONI PROMOZIONALI DIRETTE AI MERCATI ESTERI	1.655.075.400	730.572.721	2.385.648.129
		1.655.075.400	730.572.721	2.385.648.129
	CATEG. V TRASFERIMENTI DA PARTE DEI COMUNI E DELLE PROVINCE			
2 05 01	COMPARTICIPAZIONE DEI COMUNI E PROVINCE ALLE AZIONI PROMOZIONALI DIRETTE AI MERCATI ESTERI	--	968.000	968.000
		--	968.000	968.000
	CATEG. VI TRASFERIMENTI DA PARTE DI ALTRI ENTI DEL SETTORE PUBBLICO			
2 06 01	CONTRIBUTI E CONCORSI EROGATI DA ENTI PUBBLICI	2.512.600	42.551.511	45.064.111
		2.512.600	42.551.511	45.064.111
	TOTALE TITOLO II	1.655.588.000	774.092.232	2.429.680.240
	TITOLO III ALTRE ENTRATE			

XII LEGISLATURA -- DISEGNI DI LEGGE E RELAZIONI -- DOCUMENTI

ATTIVI		GESTIONE DI CASSA					
VARIAZIONI		PREVISIONI	RISCOSSIONI	DIFFERENZE RISPETTO ALLE PREVISIONI		RESIDUI ATTIVI AL 31/12/92 (B+14)	
IN PIU'	IN MENO			IN PIU'	IN MENO		
16	17	18	19	20	21	22	
--	58.000.000	4.800.000.000	5.043.704.984	243.704.984	--	2.533.769.145	
--	58.000.000	4.800.000.000	5.043.704.984	243.704.984	--	2.533.769.145	
--	--	25.000.000	20.000.000	--	5.000.000	968.000	
--	--	25.000.000	20.000.000	--	5.000.000	968.000	
--	--	20.000.000	2.512.600	--	17.487.400	62.551.511	
--	--	20.000.000	2.512.600	--	17.487.400	62.551.511	
--	58.000.000	66.845.000.000	67.066.217.584	243.704.984	22.487.400	4.597.286.656	

XII LEGISLATURA — DISEGNI DI LEGGE E RELAZIONI — DOCUMENTI

CAPITOL O		PREVISIONI		
CODICE	DENOMINAZIONE	INIZIALI	VARIAZIONI	
			IN PIU'	IN MENO
1	2	3	4	5
	CATEG. VII ENTRATE DERIVANTI DALLA VENDITA DI BENI E DALLA PRESTAZIONE DI SERVIZI			
07 01 0	PROVENTI DERIVANTI DALLA PRESTAZIONE DI INCENTIVI DI SERVIZI PUBBLICITARI E PROM OZIONALI	30.000.000	--	--
07 01 1	PROVENTI GESTIONE SERVIZIO AGEVOLAZIONI TURISTICHE	11.000.000	349.000.000	--
07 02 0	PROVENTI DERIVANTI DALLA VENDITA DI PUBBL LICAZIONI EDITE DALL ENTE	50.000.000	--	--
07 03 0	REALIZZI PER CESSIONE DI MATERIALE FUORI USO	--	--	--
07 04 0	REALIZZI PER CESSIONE DI MATERIALE FUORI USO	5.000.000	--	--
		96.000.000	349.000.000	--
	CATEG. VIII REDDITI E PROVENTI PATRIMONIALI			
08 01 0	RAFFITTI DI IMMOBILI	--	--	--
08 02 0	INTERESSI ATTIVI SU DEPOSITI, CONTI CORRE NTI, MUTUI E PRESTITI	120.000.000	--	--

XII LEGISLATURA -- DISEGNI DI LEGGE E RELAZIONI -- DOCUMENTI

LINEE DI DEFINITIVE	COMPETENZA			DIFF. RISPETTO ALLE PREVISIONI		RESIDUI INIZIO ESERCIZIO
	SOMME ACCERTATE			IN PIU'	IN MENO	
	RISCOSE	DA RISCOVERE	TOTALI (7+8)			
6	7	8	9	10	11	12
30.000.000	--	--	--	--	30.000.000	45.695.650
360.000.000	244.440.195	109.050.675	373.490.861	13.490.861	--	38.416.836
50.000.000	31.366.397	882.350	32.248.747	--	17.751.253	--
--	--	--	--	--	--	--
5.000.000	--	--	--	--	5.000.000	--
445.000.000	295.806.583	109.941.025	405.747.608	13.490.861	52.751.253	84.112.486
--	--	--	--	--	--	--
120.000.000	116.188.987	1.548.589	117.737.576	--	2.267.424	1.213.886

XII LEGISLATURA — DISEGNI DI LEGGE E RELAZIONI — DOCUMENTI

CAPITULO		GESTIONE DEI PASSIVI		
CODICE	DEMONIAZIONE	RISCOSSI	DA RISCOUTERE	TOTALI (13+14)
1	2	13	14	15
	CATEG. VII RENDITE DERIVANTI DALLA VENDITA DI BENI E DALLA PRESTAZIONE DI SERVIZI			
07 01	PROVENTI DERIVANTI DALLA PRESTAZIONE DI INCENTIVI DI SERVIZI PUBBLICITARI E PROMI SSIONALI	--	45.695.650	45.695.650
07 01	PROVENTI GESTIONE SERVIZIO AGEVOLAZIONI TURISTICHE	38.416.836	--	38.416.836
07 02	PROVENTI DERIVANTI DALLA VENDITA DI PUBBLICAZIONI EDITE DALL ENTE	--	--	--
07 03	RIREALIZZAZIONI PER CESSIONE DI MATERIALE FUORI USO	--	--	--
07 04	RIREALIZZAZIONI PER CESSIONE DI MATERIALE FUORI USO	--	--	--
		38.416.836	45.695.650	84.112.486
	CATEG. VIII REDDITI E PROVENTI PATRIMONIALI			
08 01	RIAFFITTI DI IMMOBILE	--	--	--
08 02	INTERESSI ATTIVE SU DEPOSITI, CONTI CORRENTE, MUTUI E PRESTITI	1.213.896	--	1.213.896

XII LEGISLATURA -- DISEGNI DI LEGGE E RELAZIONI -- DOCUMENTI

ATTIVI		GESTIONE DI CASSA					RESIDUI ATTIVI AL 31/12/92 (8+14)
VARIAZIONI		PREVISIONI	RISCOSSIONI	DIFFERENZE RISPETTO ALLE PREVISIONI			
IN PIU'	IN MENO			IN PIU'	IN MENO		
16	17	18	19	20	21	22	
--	--	55.000.000	--	--	55.000.000	45.695.650	
--	--	300.000.000	302.857.022	2.857.022	--	109.058.675	
--	--	30.000.000	31.366.397	1.366.397	--	802.350	
--	--	--	--	--	--	--	
--	--	5.000.000	--	--	5.000.000	--	
--	--	390.000.000	334.223.419	4.223.419	65.000.000	155.636.675	
--	--	--	--	--	--	--	
--	--	118.000.000	117.402.873	--	597.127	1.548.509	

XII LEGISLATURA — DISEGNI DI LEGGE E RELAZIONI — DOCUMENTI

CAPITOL O		S E S T		
CODICE	DENOMINAZIONE	P R E V I S I O N I		
		INIZIALI	V A R I A Z I O N I	
			IN PIU'	IN MENO
1	2	3	4	5
3 00 02	INTERESSI ATTIVI SU CONTI CORRENTI RELATIVI ALLA GESTIONE SERVIZIO AGEVOLAZIONI TURISTICHE	200.000.000	150.000.000	--
		320.000.000	150.000.000	--
	CATEG. IX POSTE CORRETTIVE E COMPENSATIVE DI SPESE CORRENTI			
3 09 01	RECUPERI E RIMBORSI DIVERSI	400.000.000	--	--
3 09 01	RECUPERI E RIMBORSI DIVERSI RELATIVI ALLA GESTIONE DEL SERVIZIO AGEVOLAZIONI TURISTICHE	100.000.000	30.000.000	--
		500.000.000	30.000.000	--
	CATEG. X ENTRATE NON CLASSIFICABILI IN ALTRE VOCI			
3 10 01	ENTRATE EVENTUALI	70.000.000	--	--
3 10 01	ENTRATE EVENTUALI GESTIONE SERVIZIO AGEVOLAZIONI TURISTICHE	--	--	--
3 10 02	COMPARTICIPAZIONE DI SOGGETTI PRIVATI AD INIZIATIVE E PROGETTI FINALIZZATI	250.000.000	--	--
		270.000.000	--	--
	TOTALE TITOLO III	1.186.000.000	529.000.000	--
	TOT. ENTRATE CORRENTI	67.246.000.000	4.529.000.000	--

XII LEGISLATURA — DISEGNI DI LEGGE E RELAZIONI — DOCUMENTI

LINEE DI COMPETENZA	S O M M E A C C E R T A T E			D I F F. R I S P E T T O A L L E P R E V I S I O N I		RESIDUI INIZIO ESERCIZIO
	RISCOSSE	DA RISCOUTERE	TOTALI (7+8)	IN PIU'	IN MENO	
	6	8	9	10	11	
350.000.000	55.983.187	347.281.871	403.264.878	53.264.878	--	324.563.124
670.000.000	172.172.174	348.830.240	521.002.454	53.264.878	2.262.424	325.777.010
600.000.000	928.311.644	75.230.923	1.003.542.567	403.542.567	--	126.252.448
130.000.000	116.440.446	--	116.440.446	--	13.539.554	--
530.000.000	1.044.772.090	75.230.923	1.120.003.013	403.542.567	13.539.554	126.252.448
20.000.000	447.900	--	447.900	--	19.552.100	--
--	--	--	--	--	--	--
250.000.000	64.200.000	195.400.000	249.600.000	--	700.000	578.995.910
270.000.000	64.447.903	185.600.000	250.447.903	--	19.552.100	578.995.910
1.715.000.000	1.577.598.747	719.602.228	2.297.200.975	479.304.304	88.105.331	1.115.137.854
71.775.000.000	55.948.227.323	4.542.798.652	73.531.026.975	1.464.132.334	128.195.331	3.632.418.094

XII LEGISLATURA — DISEGNI DI LEGGE E RELAZIONI — DOCUMENTI

CAPITOLLO		GESTIONE DEI RISCHI		
CODICE	DENOMINAZIONE	RISCOSSI	DA DISCUOTERE	TOTALI (13+14)
1	2	13	14	15
3 08 02 1	INTERESSI ATTIVI SU CONTI CORRENTI RELATIVI ALLA GESTIONE SERVIZIO AGEVOLAZIONI TURISTICHE	324.963.124	--	324.963.124
		325.777.010	--	325.777.010
	CATEG. IX POSTE CORRETTIVE E COMPENSATIVE DI SPESE CORRENTI			
3 09 01 0	RECUPERI E RIMBORSI DIVERSI	10.929.530	115.322.927	126.252.457
3 09 01 1	RECUPERI E RIMBORSI DIVERSI RELATIVI ALLA GESTIONE DEL SERVIZIO AGEVOLAZIONI TURISTICHE	--	--	--
		10.929.530	115.322.927	126.252.457
	CATEG. X ENTRATE NON CLASSIFICABILI IN ALTRE VOCI			
3 13 01 0	ENTRATE EVENTUALI	--	--	--
3 13 01 1	ENTRATE EVENTUALI GESTIONE SERVIZIO AGEVOLAZIONI TURISTICHE	--	--	--
3 10 02 0	COMPARTICIPAZIONE DI SOGGETTI PRIVATI AD INIZIATIVE E PROGETTI FINALIZZATI	273.800.000	305.195.910	578.995.910
		273.800.000	305.195.910	578.995.910
	TOTALE TITOLO III	648.923.376	668.216.427	1.317.139.803
	TOT. ENTRATE CORRENTI	2.326.511.384	1.240.306.719	3.566.818.103

XII LEGISLATURA — DISEGNI DI LEGGE E RELAZIONI — DOCUMENTI

ATTIVI		GESTIONE DI CASSA					
VARIAZIONI		PREVISIONI	RISCOSSIONI	DIFFERENZE RISPETTO ALLE PREVISIONI		RESIDUI ATTIVE AL 31/12/92 (B+14)	
IN PIU'	IN MENO			IN PIU'	IN MENO		
16	17	18	19	20	21	22	
--	--	370.000.000	380.546.311	10.546.311	--	347.281.699	
--	--	488.000.000	497.949.184	10.546.311	597.127	348.830.280	
9	--	390.000.000	939.241.174	549.241.174	--	190.553.850	
--	--	130.000.000	116.460.446	--	13.539.554	--	
9	--	570.000.000	1.055.701.620	549.241.174	13.559.554	190.553.850	
--	--	20.000.000	447.900	--	19.552.100	--	
--	--	--	--	--	--	--	
--	--	450.000.000	338.000.000	--	112.000.000	490.795.910	
--	--	470.000.000	338.647.900	--	131.352.100	490.795.910	
9	--	1.868.000.000	2.226.522.123	564.010.904	205.488.781	1.185.816.713	
9	58.000.000	68.713.000.000	69.292.719.707	807.715.888	227.976.181	7.783.105.371	

XII LEGISLATURA - DISEGNI DI LEGGE E RELAZIONI - DOCUMENTI

CAPITOLO			GEST		
CODICE	DENOMINAZIONE	PREVISIONI			
		INIZIALI	VARIAZIONI		
			IN PIU'	IN MENO	
1	2	3	4	5	
	VITOLO IV ENTRATE PER ALIENAZIONE DI BENI PATRIMONIALI E RISCOSSIONE DI CREDITI				
	CATEG. XI ALIENAZIONE DI IMMOBILI E DIRITTI REALI				
11 01	ALIENAZIONE IMMOBILI		--	--	
		--	--	--	
	CATEG. XII ALIENAZIONE DI IMMOBILIZZAZIONI TECNICHE				
12 01	ALIENAZIONE DI AUTOMEZZI	70.000.000	--	--	
12 02	ALIENAZIONE DI MOBILI E MACCHINE D'UFFICIO	10.000.000	--	--	
		30.000.000	--	--	
	CATEG. XIII REALIZZO DI VALORI MOBILIARI				
		--	--	--	
	CATEG. XIV RISCOSSIONE DI CREDITI				
14 01	RIDEPOSITI A CAUZIONE	700.000.000	--	--	

XII LEGISLATURA — DISEGNI DI LEGGE E RELAZIONI — DOCUMENTI

LINEE DI DEFINITIVE	COMPETENZA					
	SOMME ACCERTATE			DIFF. RISPETTO ALLE PREVISIONI		RESIDUI INIZIO ESERCIZIO
	RISCOSSE	DA RISCOUERE	TOTALI (7+8)	IN PIU'	IN MENO	
6	7	8	9	10	11	12
--	--	--	--	--	--	--
--	--	--	--	--	--	--
70.000.000	--	--	--	--	20.000.000	--
10.000.000	119.000	--	119.000	--	9.441.000	--
30.000.000	119.000	--	119.000	--	29.481.000	--
--	--	--	--	--	--	--
200.000.000	84.043.000	--	84.043.000	--	115.757.000	--

XII LEGISLATURA -- DISEGNI DI LEGGE E RELAZIONI -- DOCUMENTI

CAPITOLO		GESTIONE DEI RESIDUI		
CODICE	DENOMINAZIONE	RISCOSSI	DA RISCOUTERE	TOTALI (13+14)
1	2	13	14	15
	TITOLO IV CONTRATI PER ALIENAZIONE DI BENI PATRIMONIALI E RISCOSSIONE DI CREDITI			
	CATEG. XI ALIENAZIONE DI IMMOBILI E DIRITTI REALI			
11 01	DI ALIENAZIONE IMMOBILI	--	--	--
	CATEG. XII ALIENAZIONE DI IMMOBILIZZAZIONI TECNICHE			
12 01	DI ALIENAZIONE DI AUTOMEZZI	--	--	--
12 02	DI ALIENAZIONE DI MOBILI E MACCHINE D'UFFICIO	--	--	--
	CATEG. XIII REALIZZO DI VALORI MOBILIARI			
	CATEG. XIV RISCOSSIONE DI CREDITI			
14 01	DI DEPOSITI A CAUZIONE	--	--	--

XII LEGISLATURA - DISEGNI DI LEGGE E RELAZIONI - DOCUMENTI

ATTIVE		GESTIONE DI CASSA					RESIDUI ATTIVI AL 31/12/92 (0014)
VARIAZIONI		PREVISIONI	RISCOSSIONI	DIFFERENZE RISPETTO ALLE PREVISIONI			
IN PIU'	IN MENO			IN PIU'	IN MENO		
16	17	18	19	20	21	22	
--	--	--	--	--	--	--	
--	--	--	--	--	--	--	
--	--	20.000.000	--	--	20.000.000	--	
--	--	10.000.000	119.000	--	9.881.000	--	
--	--	30.000.000	119.000	--	29.881.000	--	
--	--	--	--	--	--	--	
--	--	200.000.000	84.043.000	--	115.957.000	--	

XII LEGISLATURA -- DISEGNI DI LEGGE E RELAZIONI -- DOCUMENTI

CAPITOL O		B E S O		
CODICE	DENOMINAZIONE	INIZIALI	PREVISIONI	
			VARIAZIONI	
			IN PIU'	IN MENO
1	2	3	4	5
14 02	DIRITTI DEPOSITI A CAUZIONE PRESSO TERZI	50.000.000	--	--
		250.000.000	--	--
	TOTALE TITOLO IV	280.000.000	--	--
	TITOLO V			
	ENTRATE DERIVANTI DA TRASFERIMENTI IN CONTI CAPITALE			
	ICATEG. IV			
	TRASFERIMENTI DALLO STATO	--	--	--
	ICATEG. IVB			
	TRASFERIMENTI DALLE REGIONI	--	--	--
	ICATEG. IVB1			
	TRASFERIMENTI DA COMUNI E PROVINCE	--	--	--
	ICATEG. IVB2			
	TRASFERIMENTI DA ALTRI ENTI DEL SETTORE PUBBLICO	--	--	--
	TOTALE TITOLO V	--	--	--
	TITOLO VI			
	ACCENSIONE DI PRESTITI			

XII LEGISLATURA — DISEGNI DI LEGGE E RELAZIONI — DOCUMENTI

CAPITOL O		GESTIONE DEI RESIDUI		
CODICE	DENOMINAZIONE	RISCOSSI	DA RISCOUTERE	TOTALI (13+14)
1	2	13	14	15
5 14 02	DIRITTI DEPOSITI A CAUZIONE PRESSO TERZI	--	173.558.601	173.558.601
	TOTALE TITOLO IV	--	173.558.601	173.558.601
	TITOLO V ENTRATE DERIVANTI DA TRASFERIMENTI IN CO NTO CAPITALE			
	CATEG. IV TRASFERIMENTI DALLO STATO	--	--	--
	CATEG. SVI TRASFERIMENTI DALLE REGIONI	--	--	--
	CATEG. XVII TRASFERIMENTI DA COMUNI E PROVINCE	--	--	--
	CATEG. XVIIII TRASFERIMENTI DA ALTRI ENTI DEL SETTORE PUBBLICO	--	--	--
	TOTALE TITOLO V	--	--	--
	TITOLO VI ACCENSIONE DI PRESTITI			

XII LEGISLATURA — DISEGNI DI LEGGE E RELAZIONI — DOCUMENTI

CAPITOL O		S E S T		
CODICE	DENOMINAZIONE	INITIALE	P R E V I S I O N I	
			V A R I A Z I O N I	
1	2	3	IN PIU'	IN MENO
	CATEG. XIX ASSUNZIONE DI MUTUI	--	--	--
	CATEG. XX ASSUNZIONE DI ALTRI DEBITI FINANZIARI			
6 20 01	DISCOSSIONE FONDO OSCILLAZIONE CAMBI SU SERVIZIO AGEVOLAZIONI TURISTICHE	100.000.000	200.000.000	--
		100.000.000	200.000.000	--
	CATEG. XXI EMISSIONE DI OBBLIGAZIONI	--	--	--
	TOTALE TITOLO VI	100.000.000	200.000.000	--
	TOT. ENTRATE IN CONTO CAPITALE	380.000.000	200.000.000	--
	TITOLO VII PARTITE DI GIRO			
	CATEG. XXII PARTITE DI GIRO			
7 22 01	DIRITTE ERARIALI	2.900.000.000	300.000.000	--
7 22 02	DIRITTE ERARIALI PER CONTO DI STATI ESTERI	500.000.000	80.000.000	--

XII LEGISLATURA — DISEGNI DI LEGGE E RELAZIONI — DOCUMENTI

IONE DI COMPETENZA						
DEFINITIVE	S O M M E A C C E R T A T E			D I F F. R I S P E T T O A L L E P R E V I S I O N I		RESIDUI INIZIO ESERCIZIO
	RISCOSE	DA RISCOUERE	TOTALE (7+8)	IN PIU'	IN MENO	
5	7	8	9	10	11	12
--	--	--	--	--	--	--
300.000.000	859.246.516	--	859.246.516	559.246.516	--	--
300.000.000	859.246.516	--	859.246.516	559.246.516	--	--
--	--	--	--	--	--	--
300.000.000	859.246.516	--	859.246.516	559.246.516	--	--
580.000.000	943.408.516	15.000	943.423.516	559.246.516	195.873.000	173.558.601
3.200.000.000	3.040.535.064	--	3.040.535.064	--	199.464.936	--
540.000.000	459.052.753	--	459.052.753	--	124.647.247	--

XII LEGISLATURA - DISEGNI DI LEGGE E RELAZIONI - DOCUMENTI

CAPITOLLO		GESTIONE DEI RESIDUI		
CODICE	DENOMINAZIONE	RISCOSSI	DA RISCOUTERE	TOTALI (13+14)
1	2	13	14	15
	CATEG. XII ASSUNZIONE DI MUTUI	--	--	--
	CATEG. XII ASSUNZIONE DI ALTRE DEBITE FINANZIARIE	--	--	--
6 20 01	DISCUSSIONE FONDO OSCILLAZIONE CAMBI SU SERVIZIO AGEVOLAZIONI TURISTICHE	--	--	--
	CATEG. XII EMISSIONE DI OBBLIGAZIONI	--	--	--
	TOTALE TITOLO VI	--	--	--
	TOT. ENTRATE IN CONTO CAPITALE	--	173.558.601	173.558.601
	TITOLO VII PARTITE DI GIRO			
	CATEG. XIII PARTITE DI GIRO			
7 22 01	DISIENUTE ERARIALI	--	--	--
7 22 02	DISIENUTE ERARIALI PER CONTO DI STATI EST 1991	--	--	--

XII LEGISLATURA — DISEGNI DI LEGGE E RELAZIONI — DOCUMENTI

ATTIVI		GESTIONE DI CASSA				RESIDUI ATTIVI AL 31/12/92 (8-14)
VARIAZIONI		PREVISIONI	RISCOSSIONI	DIFFERENZE RISPETTO ALLE PREVISIONI		
IN PIU'	IN MENO			IN PIU'	IN MENO	
16	17	18	19	20	21	22
--	--	--	--	--	--	--
--	--	300.000.000	859.246.516	559.246.516	--	--
--	--	300.000.000	859.246.516	559.246.516	--	--
--	--	--	--	--	--	--
--	--	100.000.000	859.246.516	559.246.516	--	--
--	--	540.000.000	945.408.516	559.246.516	175.830.000	173.573.601
--	--	3.200.000.000	3.040.535.044	--	359.464.936	--
--	--	500.000.000	455.052.753	--	124.947.247	--

XII LEGISLATURA — DISEGNI DI LEGGE E RELAZIONI — DOCUMENTI

CAPITOL O		S E S T		
CODICE	DENOMINAZIONE	P R E V I S I O N I		
		INIZIALI	VARIAZIONI	
1	2	3	4	5
			IN PIU'	IN MENO
7 22 03	DIRITTE PREVIDENZIALI E ASSISTENZIALI	1.900.000.000	--	200.000.000
7 22 04	DIRITTE GESTIONE CASE LAVORATORI	150.000.000	--	50.000.000
7 22 05	DIRITTE PREVIDENZIALI E ASSISTENZIALI PER IL PERSONALE LOCALE IN SERVIZIO ALL'ESTERO	100.000.000	--	--
7 22 06	DIRINCASSI IVA	50.000.000	68.000.000	--
7 22 07	DIRATTENUTE PER CONTO TERZI	1.000.000.000	150.000.000	--
7 22 08	DIRISORSE RECUPERATE DAGLI UFFICI PERIFERICI PER LA GESTIONE ORDINARIA	36.000.000.000	--	--
7 22 09	DIRISORSE RECUPERATE DAI CORRISPONDENTI ESTERI PER LA GESTIONE SERVIZIO AGEVOLAZIONI TURISTICHE	3.000.000.000	17.000.000.000	--
7 22 10	DIRISORSE RECUPERATE DAGLI ENTI TURISTICI PERIFERICI PER PRESTAZIONI DI SERVIZI VARI	70.000.000	--	--
7 22 11	DIRICUPERO ANTICIPAZIONI AL PERSONALE	350.000.000	--	--
7 22 12	DIRICUPERO ANTICIPAZIONI A DIVERSE	100.000.000	--	--

XII LEGISLATURA — DISEGNI DI LEGGE E RELAZIONI — DOCUMENTI

LINEE DI DEFINITIVE	COMPETENZA			DIFF. RISPETTO ALLE PREVISIONI		RESIDUI INIZIO ESERCIZIO
	SOMME ACCERTATE			IN PIU'	IN MENO	
5	RISCOSSE 7	DA RISCOUTERE 8	TOTALE (7+8) 9	10	11	12
1.700.000.000	1.474.643.029	--	1.474.643.029	--	225.356.971	--
120.000.000	87.045.204	--	87.045.204	--	32.954.796	--
500.000.000	333.930.724	--	333.930.724	--	166.069.276	--
98.000.000	56.295.633	20.721.166	76.926.759	--	21.375.211	7.299.300
1.150.000.000	1.052.978.140	--	1.052.978.140	--	97.021.850	--
36.000.000.000	27.621.501.804	4.733.493.127	32.354.994.931	--	3.445.293.069	4.077.021.194
20.000.000.000	14.441.267.539	4.125.168.700	18.566.436.239	--	1.433.563.761	7.462.034.954
20.000.000	--	--	--	--	20.000.000	--
350.000.000	134.755.956	101.573.783	236.329.737	--	113.670.253	189.716.007
100.000.000	40.945.014	9.987.886	70.932.900	--	29.067.100	290.675.399

XII LEGISLATURA — DISEGNI DI LEGGE E RELAZIONI — DOCUMENTI

CAPITOLLO		GESTIONE DEI RESIDUI		
CODICE	DENOMINAZIONE	RISCOSSI	DA RISCOUTERE	TOTALI (13+14)
1	2	13	14	15
7 22 03	DIRITTE PREVIDENZIALI E ASSISTENZIALI	--	--	--
7 22 04	DIRITTE GESTIONE CASE LAVORATORI	--	--	--
7 22 05	DIRITTE PREVIDENZIALI E ASSISTENZIALI PER IL PERSONALE LOCALE IN SERVIZIO ALL'ESTERO	--	--	--
7 22 06	DIRINCASSI IVA	7.299.199	--	7.299.199
7 22 07	DIRATTENUTE PER CONTO TERZI	--	--	--
7 22 08	DIRISORSE RECUPERATE DAGLI UFFICI PERIFERICI PER LA GESTIONE ORDINARIA	4.077.001.194	--	4.077.001.194
7 22 09	DIRISORSE RECUPERATE DAI CORRISPONDENTI ESTERI PER LA GESTIONE SERVIZIO AGEVOLAZIONI TURISTICHE	4.935.378.834	527.674.843	7.462.983.647
7 22 10	DIRISORSE RECUPERATE DAGLI ENTI TURISTICI PERIFERICI PER PRESTAZIONI DI SERVIZI VARI	--	--	--
7 22 11	DIRICUPERO ANTICIPAZIONI AL PERSONALE	118.201.149	71.515.658	189.716.807
7 22 12	DIRICUPERO ANTICIPAZIONI A DIVERSI	4.523.552	286.151.647	290.675.399

XII LEGISLATURA — DISEGNI DI LEGGE E RELAZIONI — DOCUMENTI

ATTIVI		GESTIONE DI CASSA					RESIDUI ATTIVI AL 31/12/92 (8+16)
VARIAZIONI		PREVISIONI	RISCOSSIONI	DIFFERENZE RISPETTO ALLE PREVISIONI			
IN PIU'	IN MENO			IN PIU'	IN MENO		
16	17	18	19	20	21	22	
--	--	1.700.000.000	1.474.643.029	--	225.356.971	--	
--	--	170.000.000	87.045.204	--	82.954.796	--	
--	--	500.000.000	333.930.724	--	166.069.276	--	
199	--	65.000.000	63.504.802	--	1.495.198	70.721.166	
--	--	1.150.000.000	1.052.978.143	--	97.021.860	--	
--	--	36.200.000.000	31.898.322.999	--	4.301.697.002	4.733.493.127	
148.693	--	26.900.000.000	21.376.646.343	--	5.523.353.657	4.652.773.543	
--	--	15.000.000	--	--	15.000.000	--	
--	--	280.000.000	252.957.103	--	27.042.897	173.089.441	
--	--	90.000.000	65.468.566	--	24.531.434	206.139.733	

XII LEGISLATURA — DISEGNI DI LEGGE E RELAZIONI — DOCUMENTI

CAPITOLO		P R E V I S I O N I		
CODICE	DENOMINAZIONE	INIZIALI	VARIAZIONI	
			IN PIU'	IN MENO
1	2	3	4	5
7 22 12	RECUPERO ANTICIPAZIONI RELATIVE AL SERVIZIO AGEVOLAZIONI TURISTICHE CORRISPONTE PER CONTO RENTUR	300.000.000	4.050.000.000	--
7 22 13	SOMME ACCREDITATE PER GIOCHI DALL'ESTERO	--	--	--
7 22 14	SOMME ACCREDITATE AL PERSONALE SEDE PERIFERICA PER LE RETRIBUZIONI	19.000.000.000	--	2.000.000.000
7 22 15	SOMME INCASSATE PER AZIONI PROMOZIONALI DEGLI ENTI TURISTICI PERIFERICI	3.400.000.000	500.000.000	--
7 22 16	SOMME VERSATE DALL'AUTOMOBILE CLUB D'ITALIA	50.000.000	--	--
7 22 17	SOMME INCASSATE PER CONTO DI TERZI	200.000.000	--	--
7 22 17	SOMME INCASSATE PER LA VENDITA DEI PACCHETTI AGEVOLAZIONI TURISTICHE	410.000.000	12.890.000.000	--
7 22 18	INCASSI PER ATTIVITA' DELEGATE DAL MINISTERO DEL TURISMO E SPETTACOLI	500.000.000	--	--
7 22 19	INCASSI PER ATTIVITA' SVOLTA A SEGUITO (CONVENZIONI CON REGIONI, ENTI, SOCIETA', ECC.)	1.000.000.000	--	--
	TOTALE TITOLO VII	71.310.000.000	35.038.000.000	2.230.000.000
	TOTALE DELL'ENTRATA	138.936.000.000	39.747.000.000	2.230.000.000
	PARZIALE UTILIZZO AVANZO DI AMMINISTRAZ.	--	9.638.000.000	--
	TOTALE GENERALE DELL'ENTRATA	138.936.000.000	49.405.000.000	2.230.000.000

XII LEGISLATURA -- DISEGNI DI LEGGE E RELAZIONI -- DOCUMENTI

LINEE DI COMPETENZA							RESIDUI INIZIO ESERCIZIO
DEFINITIVE	SOMME ACCETTATE			DIFF. RISPETTO ALLE PREVISIONI			
	RISCOSE	DA RISCOUTERE	TOTALI (7+8)	IN PIU'	IN MENO		
6	7	8	9	10	11	12	
4.350.000.000	2.695.010.642	1.561.067.307	4.056.058.029	--	203.941.971	872.530.327	
--	--	--	--	--	--	--	
17.000.000.000	15.425.579.057	--	15.425.579.057	--	1.574.420.943	--	
3.900.000.000	4.084.962.151	--	4.084.962.151	184.962.151	--	--	
50.000.000	--	37.038.293	37.038.293	--	12.961.717	62.619.332	
200.000.000	56.365.679	--	56.365.679	--	143.656.321	--	
13.300.000.000	11.351.245.284	--	11.351.245.284	--	1.948.756.716	--	
500.000.000	--	398.376.250	398.376.250	--	101.623.750	4.759.405.792	
1.000.000.000	--	--	--	--	1.020.900.020	1.120.830.000	
104.118.000.000	87.571.821.441	10.787.406.507	93.359.228.223	184.962.151	10.943.733.928	18.822.082.805	
104.118.000.000	87.571.821.441	10.787.406.507	93.359.228.223	184.962.151	10.943.733.928	18.822.082.805	
176.473.000.000	150.503.458.480	17.330.220.234	167.833.678.714	2.408.360.973	11.247.462.259	22.598.459.500	
9.638.000.000	--	--	--	--	--	--	
186.111.000.000	150.503.458.480	17.330.220.234	167.833.678.714	2.408.360.973	11.247.462.259	22.598.459.500	

XII LEGISLATURA — DISEGNI DI LEGGE E RELAZIONI — DOCUMENTI

CAPITOLO		GESTIONE DEI REGIONI		
CODICE	DEGNOMINAZIONE	RESOSSE	DA RECUPERARE	TOTALE (13+14)
1	2	13	14	15
7 22 12	RECUPERO ANTICIPAZIONI RELATIVE AL SERVIZIO AGEVOLAZIONI TURISTICHE CORRISPOSTE PER CONTO MINISTERO	872.517.277	--	872.517.277
7 22 13	DISOMME ACCREDITATE PER GIRO FONDI DALL'ESTERO	--	--	--
7 22 14	DISOMME ACCREDITATE AL PERSONALE SEDI PERIFERICHE PER LE DETRAZIONI	--	--	--
7 22 15	DISOMME INCASSATE PER AZIONI PROMOZIONALI DEGLI ENTI TURISTICI PERIFERICI	--	--	--
7 22 16	DISOMME VERSATE DALL'AUTONOME CLUB D'ITALIA	--	62.619.332	62.619.332
7 22 17	DISOMME INCASSATE PER CONTO DI TERZI	--	--	--
7 22 17	DISOMME INCASSATE PER LA VENDITA DEI PACCHETTI AGEVOLAZIONI TURISTICHE	--	--	--
7 22 18	INCASSI PER ATTIVITA' DELEGATE DAL MINISTERO DEL TURISMO E SPETTACOLO	3.619.604.200	643.620.024	4.263.024.224
7 22 19	INCASSI PER ATTIVITA' SVOLTA A SEGUITO CONVENZIONI CON REGIONI, ENTI, SOCIETA' ECC.	1.100.000.000	--	1.100.000.000
		16.734.525.375	1.591.311.704	18.325.837.079
	TOTALE TITOLO VII	16.734.525.375	1.591.311.704	18.325.837.079
	TOTALE DELL'ENTRATA	19.039.036.759	3.005.177.024	22.044.213.783
	PARZIALE UTILIZZO AVANZO DI AMMINISTRAZIONE	--	--	--
	TOTALE GENERALE DELL'ENTRATA	19.039.036.759	3.005.177.024	22.044.213.783

XII LEGISLATURA - DISEGNI DI LEGGE E RELAZIONI - DOCUMENTI

ATTIVI		GESTIONE DI CASSA				RESIDUI ATTIVI	
VARIAZIONI		PREVISIONI	RISCOSSIONI	DIFFERENZE RISPETTO ALLE PREVISIONI		AL 31/12/92 (8+14)	
IN PIU'	IN MENO			IN PIU'	IN MENO		
16	17	18	19	20	21	22	
--	13.050	4.500.000.000	3.567.527.919	--	932.472.081	1.361.047.307	
--	--	--	--	--	--	--	
--	--	17.000.000.000	15.425.579.057	--	1.574.420.943	--	
--	--	3.900.000.000	4.084.962.151	184.962.151	--	--	
--	--	60.000.000	--	--	60.000.000	99.657.615	
--	--	200.000.000	56.363.679	--	143.636.321	--	
--	--	13.300.000.000	11.351.245.204	--	1.948.754.796	--	
--	496.394.560	4.250.000.000	3.619.604.200	--	630.395.800	1.041.796.274	
--	--	2.100.000.000	1.100.000.000	--	1.000.000.000	--	
148.892	496.394.610	116.110.000.000	99.306.347.016	184.962.151	16.980.615.135	12.370.710.206	
148.892	496.394.610	116.110.000.000	99.306.347.016	184.962.151	16.980.615.135	12.370.710.206	
148.901	554.394.610	203.385.071.570	187.544.566.809	1.551.924.555	17.392.429.316	20.335.397.250	
--	--	--	--	--	--	--	
148.901	554.394.610	203.385.071.570	187.544.566.809	1.551.924.555	17.392.429.316	20.335.397.250	

XII LEGISLATURA — DISEGNI DI LEGGE E RELAZIONI — DOCUMENTI

CAPITOLO		GEST		
CODICE	DENOMINAZIONE	INIZIALI	PREVISIONI	
			VARIAZIONI	
1	2	3	4	5
	TITOLO I - SPESE CORRENTI			
	ICATEG. I			
	SPESE PER GLI ORGANI DELL'ENTE			
01 01 01	INDENNITA DI CARICA, INDENNITA DI TRASFERITA E RIMBORSO SPESE SOSTENUTE DURANTE L'ESPLETAMENTO DELLE MISSIONI ALLA PRESIDENZA	300.000.000	110.000.000	--
01 02 01	COMPENSI, INDENNITA E RIMBORSI AI COMPONENTI GLI ORGANI COLLEGIALI DI AMMINISTRAZIONE	250.000.000	190.000.000	--
01 03 01	COMPENSI, INDENNITA E RIMBORSI AI COMPONENTI IL COLLEGIO DEI REVISORI	90.000.000	150.000.000	--
		640.000.000	450.000.000	--
	ICATEG. II			
	ONERI PER IL PERSONALE IN ATTIVITA DI SERVIZIO			
02 01 01	STIPENDI ED ALTRI ASSEGNI FISSI AL PERSONALE	23.737.000.000	--	1.500.000.000
02 02 01	STIPENDI ED ALTRI ASSEGNI FISSI AL PERSONALE LOCALE IN SERVIZIO PRESSO LE SEGI ALL'ESTERO	2.741.000.000	1.100.000.000	--
02 03 01	FONDO PER IL MIGLIORAMENTO DELL'EFFICIENZA DELL'ENTE	1.201.000.000	400.000.000	--

XII LEGISLATURA — DISEGNI DI LEGGE E RELAZIONI — DOCUMENTI

LINEE DI DEFINITIVE	COMPETENZA			DIFF. RISPETTO ALLE PREVISIONI		RESIDUI INIZIO ESERCIZIO
	SOMME IMPEGNATE			IN PIU'	IN MENO	
6	PAGATE	DA PAGARE	TOTALI (7+8)	10	11	12
410.000.000	284.417.967	108.369.700	392.987.667	--	17.012.598	19.000.000
440.000.000	270.009.184	57.242.802	307.252.086	--	132.747.932	22.224.046
240.000.000	82.527.503	4.672.960	89.200.463	--	150.799.537	13.501.022
1.090.000.000	636.954.591	952.485.942	789.440.133	--	330.559.857	54.725.368
22.237.000.000	20.849.384.257	312.240.714	21.461.624.971	--	775.375.029	1.896.665.216
3.841.000.000	3.651.528.333	115.839.603	3.767.367.936	--	73.632.064	3.054.716
1.601.000.000	1.079.880.985	520.142.433	1.600.023.418	--	976.942	646.636.150

XII LEGISLATURA — DISEGNI DI LEGGE E RELAZIONI — DOCUMENTI

CAPITULO		GESTIONE DEI RESIDUI		
CODICE	DENOMINAZIONE	PAGATI	DA PAGARE	TOTALI (13+14)
1	2	13	14	15
	TITOLO I - SPESE CORRENTI			
	CATEG. I SPESE PER GLI ORGANI DELL'ENTE			
01 01	INDENNITA DI CARICA, INDENNITA DI TRASFERITA E RIMBORSO SPESE SOSTENUTE DURANTE L'ESPLETAMENTO DELLE MISSIONI ALLA PRESIDENZA	18.629.046	200.000	18.829.046
01 02	COMPENSI, INDENNITA E RIMBORSI AI COMPONENTI GLI ORGANI COLLEGIALI DI AMMINISTRAZIONE	20.932.162	--	20.932.162
01 03	COMPENSI, INDENNITA E RIMBORSI AI COMPONENTI IL COLLEGIO DEI REVISORI	4.901.022	400.000	5.301.022
		43.862.210	600.000	44.462.210
	CATEG. II ONERI PER IL PERSONALE IN ATTIVITA DI SERVIZIO			
02 01	STIPENDI ED ALTRI ASSEGNI FISSI AL PERSONALE	1.800.486.714	7.749.494	1.808.236.208
02 02	STIPENDI ED ALTRI ASSEGNI FISSI AL PERSONALE LOCALE IN SERVIZIO PRESSO LE SEDE ALL'ESTERO	3.054.716	--	3.054.716
02 03	FONDO PER IL MIGLIORAMENTO DELL'EFFICIENZA DELL'ENTE	613.760.943	--	613.760.943

XII LEGISLATURA — DISEGNI DI LEGGE E RELAZIONI — DOCUMENTI

P A S S I V I		G E S T I O N E D I C A S S A				RESIDUI PASSEVI AL 31/12/92 (8+16)
VARIAZIONI		PREVISIONI	PAGAMENTI	DIFFERENZE RISPETTO ALLE PREVISIONI		
IN PIU'	IN MENO			IN PIU'	IN MENO	
16	17	18	19	20	21	22
--	370.954	360.000.000	302.846.948	--	57.153.052	108.769.700
--	1.291.904	390.000.000	290.941.328	--	99.058.672	37.242.882
--	8.600.000	123.000.000	87.028.525	--	35.971.475	7.072.960
--	10.262.858	873.000.000	640.616.801	--	192.183.199	153.085.542
--	8.228.808	22.620.000.000	22.833.070.971	210.070.971	--	519.990.409
--	--	3.750.000.000	3.654.583.049	--	95.416.951	115.839.603
--	32.875.207	1.700.000.000	1.693.641.528	--	6.338.472	520.142.433

XII LEGISLATURA — DISEGNI DI LEGGE E RELAZIONI — DOCUMENTI

C A P I T O L O		G E S T		
CODICE	DENOMINAZIONE	P R E V I S I O N I		
		INIZIALI	V A R I A Z I O N I	
1	2	3	4	5
			IN PIU'	IN MENO
02 04	INDENNITA' PER LAVORO STRAORDINARIO AL PERSONALE LOCALE IN SERVIZIO PRESSO LE SEDI ALL'ESTERO	105.000.000	--	--
02 05	INDENNITA' E RIMBORSO SPESE PER MISSIONI ALL'INTERNO	100.000.000	50.000.000	--
02 06	INDENNITA' E RIMBORSO SPESE PER MISSIONI ALL'ESTERO	250.000.000	200.000.000	--
02 07	INDENNITA' E RIMBORSO SPESE PER MISSIONI AL PERSONALE IN SERVIZIO ALL'ESTERO	600.000.000	--	--
02 08	INDENNITA' E RIMBORSO SPESE PER MISSIONI AL PERSONALE LOCALE IN SERVIZIO PRESSO LE SEDI ALL'ESTERO	150.000.000	50.000.000	--
02 09	INDENNITA' E RIMBORSO SPESE DI TRASPORTE PER TRASFERIMENTI	1.100.000.000	--	--
32 10	ONERI PREVIDENZIALI E ASSISTENZIALI A CARICO DELL'ENTE PER IL PERSONALE IN SERVIZIO IN ITALIA ED ALL'ESTERO	5.300.000.000	--	--
32 11	ONERI PREVID. E ASSIST. A CARICO DELL'ENTE SU COMP. 22 AL PERSONALE LOCALE IN SERVIZIO PRESSO LE SEDI ALL'ESTERO	700.000.000	140.000.000	--
32 12	ALTRI ONERI SOCIALI A CARICO DELL'ENTE	240.000.000	--	--

XII LEGISLATURA — DISEGNI DI LEGGE E RELAZIONI — DOCUMENTI

DEFINITIVE	S O M M E I M P E G N A T E			D I F F . R I S P E T T O A L L E P R E V I S I O N I		RESIDUI INIZIO ESERCIZIO
	PAGATE	DA PAGARE	TOTALI (7+8)	IN PIU'	IN MENO	
	6	7	8	9	10	
105.000.000	26.695.304	--	26.695.304	--	78.304.696	--
150.000.000	104.617.104	45.000.000	149.617.104	--	182.096	25.000.000
450.000.000	315.224.068	134.000.000	449.224.068	--	775.032	8.400.000
600.000.300	183.316.000	400.000.000	583.316.000	--	16.684.000	127.960.493
200.000.000	83.587.794	--	83.587.794	--	116.412.206	3.155.000
1.500.000.000	1.109.780.751	389.829.488	1.499.610.239	--	389.751	78.211.967
5.300.000.000	4.133.466.405	630.901.585	4.764.367.990	--	535.432.090	865.999.159
840.000.000	631.951.963	45.439.421	677.391.384	--	162.508.616	40.296.446
260.000.000	142.927.284	18.174.597	161.001.881	--	98.998.119	33.760.401

XII LEGISLATURA — DISEGNI DI LEGGE E RELAZIONI — DOCUMENTI

CAPITULO		GESTIONE DEI RESIDUI		
CODICE	DENOMINAZIONE	PAGATI	DA PAGARE	TOTALI (13+14)
1	2	13	14	15
02 04	INDENNITA' PER LAVORO STRAORDINARIO AL PERSONALE LOCALE IN SERVIZIO PRESSO LE SEDI ALL'ESTERO	--	--	--
02 05	INDENNITA' E RIMBORSO SPESE PER MISSIONI ALL'INTERNO	24.998.878	--	24.998.878
02 06	INDENNITA' E RIMBORSO SPESE PER MISSIONI ALL'ESTERO	7.989.040	--	7.989.040
02 07	INDENNITA' E RIMBORSO SPESE PER MISSIONI AL PERSONALE IN SERVIZIO ALL'ESTERO	73.205.291	46.794.709	120.000.000
02 08	INDENNITA' E RIMBORSO SPESE PER MISSIONI AL PERSONALE LOCALE IN SERVIZIO PRESSO LE SEDI ALL'ESTERO	3.155.000	--	3.155.000
02 09	INDENNITA' E RIMBORSO SPESE DI TRASPORTI PER TRASFERIMENTI	78.211.967	--	78.211.967
02 10	ONERI PREVIDENZIALI E ASSISTENZIALI A CARICO DELL'ENTE PER IL PERSONALE IN SERVIZIO IN ITALIA ED ALL'ESTERO	721.610.777	--	721.610.777
02 11	ONERI PREVID. E ASSIST. A CARICO DELL'ENTE SU COMP. LE AL PERSONALE LOCALE IN SERVIZIO PRESSO LE SEDI ALL'ESTERO	40.296.446	--	40.296.446
02 12	ALTRI ONERI SOCIALI A CARICO DELL'ENTE	32.405.557	--	32.405.557

XII LEGISLATURA — DISEGNI DI LEGGE E RELAZIONI — DOCUMENTI

P A S S I V I		G E S T I O N E D I C A S S A					RESIDUI PASSIVI AL 31/12/92 (0+14)
VARIAZIONI		PREVISIONI	PAGAMENTI	DIFFERENZE RISPETTO ALLE PREVISIONI			
IN PIU'	IN MENO			IN PIU'	IN MENO		
16	17	18	19	20	21	22	
--	--	90.000.000	26.695.304	--	63.304.696	--	
--	1.127	130.000.000	129.615.987	--	384.018	45.000.000	
--	410.963	330.000.000	323.213.100	--	6.786.892	134.000.000	
--	7.960.493	590.000.000	256.521.291	--	333.478.709	446.794.709	
--	--	180.000.000	86.742.794	--	93.257.206	--	
--	--	1.150.000.000	1.167.992.718	37.992.718	--	389.829.488	
--	144.388.382	5.220.000.000	4.855.077.182	--	364.922.818	630.901.555	
--	--	830.000.000	672.249.409	--	157.751.591	65.439.421	
--	1.354.844	268.000.000	175.232.841	--	92.767.159	18.174.597	

XII LEGISLATURA - DISEGNI DI LEGGE E RELAZIONI - DOCUMENTI

CAPITOL O		G E S T		
CODICE	DENOMINAZIONE	INIZIALI	PREVISIONI	
			IN PIU'	IN MENO
1	2	3	4	5
02 13	CORSI DI FORMAZ. AGGIORNAN.E PERFEZ.CULT. L. TECN.LING.ED OPERAT.PER IL PERS.LE E P. PARTECIP.A SPESE DI CORSI INDETTI DA ENTI, ISTITUZIONI E AMMINISTRAZIONI VARIE	50.000.000	--	--
02 14	CONTRIBUTO A PARZIALE PAGAMENTO SPESE VIAGGIO PER CONGEDO IN ITALIA AL PERSONALE IN SERVIZIO ALL ESTERO	120.000.000	10.000.000	--
02 15	COMPENSI PER LAVORO STRAORDINARIO E COMPENSI INCENTIVANTI AL DIRETTORE GENERALE ALLA DIRIGENZA E AL PERSONALE EQUIPARATO	764.000.000	--	150.000.000
		37.578.000.000	1.950.000.000	1.650.000.000
	CATEG. III ONERI PER IL PERSONALE IN QUIESCENZA	--	--	--
	CATEG. IV SPESE PER L'ACQUISTO DI BENI DI CONSUMO E DI SERVIZI			
04 01	SPESE PER PUBBLICITA SU STAMPA RADIOTELEVISIONE E VARIA	600.000.000	3.350.000.000	--
04 01	SPESE PER INSERZIONI PUBBLICITARIE PER IL SERVIZIO DI AGEVOLAZIONI TURISTICHE	--	--	--
04 02	SPESE PER LA REALIZZAZIONE E LA STAMPA DI PUBBLICAZIONI PROMOZIONALI, INFORMATIVE E PERIODICHE	1.400.000.000	2.700.000.000	--

XII LEGISLATURA — DISEGNI DI LEGGE E RELAZIONI — DOCUMENTI

T O N E D I	C O M P E T E N Z A			D I F F. R I S P E T T O A L L E P R E V I S I O N I		R E S I D U I I N I Z I O E S E R C I Z I O
	S O M M E I M P E G N A T E					
DEFINITIVE	PAGATE	DA PAGARE	TOTALI (7+8)	IN PIU'	IN MENO	
6	7	8	9	10	11	12
50.000.000	5.740.500	2.758.500	8.499.000	--	41.501.000	930.500
130.000.000	44.915.634	25.000.000	69.915.634	--	60.084.366	11.716.844
614.000.000	321.105.571	17.651.184	338.756.755	--	275.243.245	22.679.575
37.978.000.000	12.784.019.553	2.876.977.465	35.660.996.998	--	2.217.003.002	3.764.456.467
-----	-----	-----	-----	-----	-----	-----
3.950.000.000	353.049.462	3.498.917.520	3.851.967.382	--	98.012.618	610.398.075
-----	-----	-----	-----	-----	-----	4.544.000
4.100.000.000	912.121.133	2.894.489.620	3.806.610.753	--	293.389.247	2.406.802.385

XII LEGISLATURA — DISEGNI DI LEGGE E RELAZIONI — DOCUMENTI

CAPITULO		GESTIONE DEI RESIDUI		
CODICE	DENOMINAZIONE	PAGATI	DA PAGARE	TOTALI (13+14)
1	2	13	14	15
02 13	DICORSI DI FORMAZ. AGGIORNAM. E PERFEZ. CULT. E TECN. LING. ED OPERAT. PER IL PERS. LE E PIU' ANTICIP. A SPESE DI CORSI INDETTI DA ENTITA' ISTITUZIONALI E AMMINISTRAZIONI VARIE	900.500	--	900.500
02 14	CONTRIBUTO A PARZIALE PAGAMENTO SPESE VIAGGIO PER CONGRESSO IN ITALIA AL PERSONALE IN SERVIZIO ALL'ESTERO	9.328.655	--	9.328.655
02 15	COMPENSI PER LAVORO STRAORDINARIO E COMPENSI INCENTIVANTI AL DIRETTORE GENERALE ALLA DIRIGENZA E AL PERSONALE EQUIPARATO	22.679.575	--	22.679.575
		3.512.284.059	54.944.403	3.566.828.462
	CATEG. III PENSIONI PER IL PERSONALE IN QUIESCENZA	--	--	--
	CATEG. IV SPESE PER L'ACQUISTO DI BENI DI CONSUMO E DI SERVIZI	--	--	--
04 01	SPESE PER PUBBLICITA' SU STAMPA RADIOTELEVISIONE E VARIA	539.385.324	--	539.385.324
04 01	SPESE PER INSERZIONI PUBBLICITARIE PER IL SERVIZIO DI AGEVOLAZIONI TURISTICHE	3.421.808	--	3.421.808
04 02	SPESE PER LA REALIZZAZIONE E LA STAMPA DI PUBBLICAZIONI PROMOZIONALI, INFORMATIVE E PERIODICHE	2.430.708.448	--	2.430.708.448

XII LEGISLATURA — DISEGNI DI LEGGE E RELAZIONI — DOCUMENTI

P A S S I V I		G E R E N D E D I C A S S A					R E S T O U I P A S S I V I A L 31/12/92 (8+14)
V A R I A Z I O N I		P R E V I S I O N I	P A G A M E N T I	D I F F E R E N Z E R I S P E T T O A L L E P R E V I S I O N I			
I N P I U'	I N M E N O			I N P I U'	I N M E N O		
16	17	18	19	20	21	22	
--	--	30.000.000	6.641.000	--	23.359.000	2.758.500	
--	2.388.189	125.000.000	54.244.289	--	70.755.711	25.000.000	
--	--	400.000.000	343.789.144	--	56.210.856	17.651.184	
--	197.408.000	37.413.000.000	36.296.303.612	246.063.400	1.364.760.077	2.931.521.648	
--	--	--	--	--	--	--	
--	71.012.751	1.200.000.000	892.455.166	--	307.544.834	3.498.917.520	
--	1.122.192	4.492.000	3.471.000	--	1.070.192	--	
--	376.093.957	3.500.000.000	3.362.829.581	--	137.170.419	2.894.489.420	

XII LEGISLATURA — DISEGNI DI LEGGE E RELAZIONI — DOCUMENTI

C A P I T O L O		G E S T		
CODICE	DENOMINAZIONE	P R E V I S I O N I		
		INIZIALI	V A R I A Z I O N I	
1	2	3	4	5
			IN PIU'	IN MENO
04 02	DISPENSE PER LA STAMPA DEI PACCHETTI DI AGEVOLAZIONI TURISTICHE	--	--	--
04 03	DISPENSE PER GIOVIZI INFORMATICI E ACQUISTAZIONE DI MATERIALE PER LA BANCA DATI	170.000.000	--	--
04 04	DISPENSE PER L'ORGANIZZAZIONE E LA PARTECIPAZIONE A FIERE, MOSTRE, ESPOSIZIONI, CONVEGNI, CONGRESSI ED ALTRE MANIFESTAZIONI	7.500.000.000	1.050.000.000	--
04 05	DISPENSE PER LA ORGANIZZAZIONE E LA GESTIONE DEGLI INCONTRI PER LA COMMERCIALIZZAZIONE DELL'OFFERTA TURISTICA E INCENTIVI	1.000.000.000	1.500.000.000	--
04 06	DISPENSE PER LA REALIZZAZIONE, LA PRODUZIONE, L'ACQUISTO E LA RIELABORAZIONE DI PRODOTTI AUDIOVISIVI E SERVIZI FOTOGRAFICI	500.000.000	100.000.000	--
04 07	DISPENSE PER PUBBLICHE RELAZIONI, ORGANIZZAZIONE E GESTIONE INCONTRI STAMPA, VIAGGI STUDIO PER GIORNALISTI E OPINION LEADERS E ACQUISTO MATERIALE DI SUPPORTO	1.000.000.000	250.000.000	--
04 08	DISPENSE PER PROGRAMMAZIONE, STUDI, RICERCHE DI MERCATO, ELABORAZIONI STATISTICHE PER LA STAMPA DELLA RELATIVA MODULISTICA	400.000.000	500.000.000	--
04 09	DISPENSE PER PROGETTI SPECIALI	--	--	--
04 09	DISPENSE PER LA REALIZZAZIONE DELLA GESTIONE DEL SERVIZIO BUONI BENZINA	--	--	--

XII LEGISLATURA — DISEGNI DI LEGGE E RELAZIONI — DOCUMENTI

CAPITOL O		SEZIONE DEI RESIDUI		
CODICE	DENOMINAZIONE	PAGATI	DA PAGARE	TOTALI (13+14)
1	2	13	14	15
04 02	DISPENSE PER LA STAMPA DEI PACCHETTI DI AGEVOLAZIONI TURISTICHE	45.838.400	--	45.838.400
04 03	DISPENSE PER SERVIZI INFORMATICI E ACQUISTAZIONE DI MATERIALE PER LA BANCA DATI	--	--	--
04 04	DISPENSE PER L'ORGANIZZAZIONE E LA PARTECIPAZIONE A FIERE, MOSTRE, ESPOSIZIONI, CONVEGNI, CONGRESSI ED ALTRE MANIFESTAZIONI	1.246.546.476	120.529.925	1.366.076.401
04 05	DISPENSE PER LA ORGANIZZAZIONE E LA GESTIONE DEGLI INCONTRI PER LA COMMERCIALIZZAZIONE DELL'OFFERTA TURISTICA E INCENTIVI	388.708.263	--	388.708.263
04 06	DISPENSE PER LA REALIZZAZIONE, LA PRODUZIONE, L'ACQUISTO E LA RIELABORAZIONE DI PRODOTTI AUDIOVISIVI E SERVIZI FOTOGRAFICI	624.750	557.634	1.182.384
04 07	DISPENSE PER PUBBLICHE RELAZIONI, ORGANIZZAZIONE E GESTIONE INCONTRI STAMPA, VIAGGI, STUDIO PER GIORNALISTI E OPINION LEADERS E ACQUISTO MATERIALE DI SUPPORTO	217.541.652	111.176.908	328.718.460
04 08	DISPENSE PER PROGRAMMAZIONE, STUDI, RICERCHE DI MERCATO, ELABORAZIONI STATISTICHE PER LA STAMPA DELLA RELATIVA MOBILITAZIONE	5.000.000	151.284.700	156.284.700
04 09	DISPENSE PER PROGETTI SPECIALI	--	--	--
04 09	DISPENSE PER LA REALIZZAZIONE DELLA GESTIONE DEL SERVIZIO BUONI BENZINA	--	909.448.900	909.448.900

XII LEGISLATURA — DISEGNI DI LEGGE E RELAZIONI — DOCUMENTI

P A S S I V I		S E S T I O N E D I C A S S A					RESIDUI PASSIVI AL 31/12/92 (0+14)
V A R I A Z I O N I		P R E V I S I O N I	P A G A M E N T I	D I F F E R E N Z E R I S P E T T O A L L E P R E V I S I O N I			
I N P I U'	I N M E N O			I N P I U'	I N M E N O		
16	17	18	19	20	21	22	
--	--	45.838.800	45.838.800	--	--	--	
--	--	120.000.000	--	--	120.000.000	139.656.000	
--	130.203.282	6.800.000.000	8.010.286.726	1.210.286.726	--	1.758.678.628	
--	35.680.391	2.400.000.000	1.191.869.314	--	1.208.130.686	1.385.419.481	
--	--	400.000.000	624.750	--	399.375.250	1.896.384	
--	173.953.934	1.350.000.000	735.093.174	--	613.916.826	626.093.791	
--	1.343.003	600.000.000	5.180.000	--	594.823.000	450.649.550	
--	--	--	--	--	--	--	
--	--	10.000.000	--	--	10.000.000	999.448.990	

XII LEGISLATURA — DISEGNI DI LEGGE E RELAZIONI — DOCUMENTI

CAPITOL O		P R E V I S I O N I		
CODICE	DENOMINAZIONE	INIZIALE	VARIAZIONI	
			IN PIU'	IN MENO
1	2	3	4	5
04 10	DISPENSE PER LA REALIZZAZIONE E LA GESTIONE DEL SISTEMA DI INFORMATICA TURISTICA	1.000.000.000	600.000.000	--
04 10	DISPENSE PER LA REALIZZAZIONE E LA GESTIONE DEL SISTEMA DI INFORMATICA TURISTICA RELATIVO ALLA GESTIONE DEL SERVIZIO AGEVOLAZIONI TURISTICHE	150.000.000	162.000.000	--
04 11	DISPENSE PER LA DISTRIBUZIONE DEL MATERIALE PROPAGANDISTICO	1.900.000.000	600.000.000	--
04 11	DISPENSE PER DISTRIBUZIONE DEI PAT E DEL MATERIALE DI SUPPORTO	20.000.000	20.000.000	--
04 12	DISPENSE PER LA REALIZZAZIONE E LA PARTECIPAZIONE AD INIZIATIVE PROMOZIONALI PROPOSTE DAGLI UFFICI DI CORRISPONDENZA ENIT ALL'ESTERO	--	--	--
04 13	DISPENSE PER L'ASSOCIAZIONE AD ENTI ED ORGANIZZAZIONI NAZIONALI ED INTERNAZIONALI PER STUDIO E RICERCA SUL TURISMO	500.000.000	50.000.000	--
04 14	DISPENSE PER L'ACQUISTO E L'ABBONAMENTO A RIVISTE, GIORNALI E SERVIZI STAMPA FUNZIONALI ALL'ATTIVITA PROMOZIONALE	240.000.000	--	--
04 15	DISPENSE DI RAPPRESENTANZA	30.000.000	--	--
	TOTALE SPESE PROMOZIONALI	16.230.000.000	10.882.000.000	--

XII LEGISLATURA — DISEGNI DI LEGGE E RELAZIONI — DOCUMENTI

LINEE DI	COMPETENZA					
	SOMME IMPEGNATE			DIFF. RISPETTO ALLE PREVISIONI		RESIDUI INIZIO ESERCIZIO
	PAGATE	DA PAGARE	TOTALI (7+8)	IN PIU'	IN MENO	
6	7	8	9	10	11	12
1.600.000.000	824.170.104	320.908.738	1.145.078.844	--	454.921.156	276.012.800
312.000.000	66.164.000	185.611.440	251.775.440	--	60.224.560	179.749.500
2.500.000.000	1.416.747.780	174.924.723	1.591.672.503	--	900.327.497	444.975.776
40.000.000	1.937.400	5.000.000	6.937.400	--	33.062.700	55.980.581
--	--	--	--	--	--	--
350.000.000	266.396.118	1.950.000	268.346.118	--	81.553.892	--
260.000.000	156.581.574	19.960.410	206.542.084	--	53.457.816	44.969.330
30.000.000	--	--	--	--	30.000.000	338.000
27.112.000.000	12.113.011.196	11.276.629.418	23.389.640.614	--	3.722.359.386	7.962.006.352

XII LEGISLATURA — DISEGNI DI LEGGE E RELAZIONI — DOCUMENTI

C A P I T O L O		G E S T I O N E D E I R E S I D U I		
CODICE	DENOMINAZIONE	PAGATI	DA PAGARE	TOTALI (13+14)
1	2	13	14	15
04 10	DISPENSE PER LA REALIZZAZIONE E LA GESTIONE DEL SISTEMA DI INFORMATICA TURISTICA	226.538.312	17.850.000	244.388.312
04 10	DISPENSE PER LA REALIZZAZIONE E LA GESTIONE DEL SISTEMA DI INFORMATICA TURISTICA RELATIVO ALLA GESTIONE DEL SERVIZIO AGEVOLAZIONI TURISTICHE	177.190.852	--	177.190.852
04 11	DISPENSE PER LA DISTRIBUZIONE DEL MATERIALE PROMOPUBBLICITARIO	434.246.239	--	434.246.239
04 11	DISPENSE PER DISTRIBUZIONE DEI PAV E DEL MATERIALE DI SUPPORTO	5.895.943	--	5.895.943
04 12	DISPENSE PER LA REALIZZAZIONE E LA PARTECIPAZIONE AD INIZIATIVE PROMOZIONALI PROPOSTE DAGLI UFFICI DI CORRISPONDENZA ENIT ALL'ESTERO	--	--	--
04 13	DISPENSE PER L'ASSOCIAZIONE AD ENTI ED ORGANIZZAZIONI NAZIONALI ED INTERNAZIONALI PER LO STUDIO E RICERCA SUL TURISMO	--	--	--
04 14	DISPENSE PER L'ACQUISTO E L'ABBONAMENTO A RIVISTE, GIORNALI E SERVIZI STAMPA FUNZIONALI ALL'ATTIVITA PROMOZIONALE	21.136.230	9.710.692	30.846.922
04 15	DISPENSE DI RAPPRESENTANZA:	--	338.000	338.000
	TOTALE SPESE PROMOZIONALI	5.742.583.097	1.320.896.749	7.063.479.846

XII LEGISLATURA — DISEGNI DI LEGGE E RELAZIONI — DOCUMENTI

PASSIVI		GESTIONE DI CASSA					RESIDUI PASSIVI AL 31/12/92 (B+14)
VARIAZIONI		PREVISIONI	PAGAMENTI	DIFFERENZE RISPETTO ALLE PREVISIONI			
IN PIU'	IN MENO			IN PIU'	IN MENO		
16	17	18	19	20	21	22	
--	31.624.488	1.500.000.000	1.050.708.418	--	449.291.582	338.758.738	
--	2.958.648	400.000.000	243.354.852	--	156.645.148	185.611.440	
--	10.729.537	2.700.000.000	1.450.994.019	--	849.005.981	174.924.723	
--	50.084.438	80.000.000	7.833.743	--	72.166.257	5.000.000	
--	--	--	--	--	--	--	
--	--	340.000.000	266.396.119	--	73.603.881	1.950.000	
--	14.122.408	240.000.000	207.717.804	--	32.282.196	29.671.302	
--	--	25.000.000	--	--	25.000.000	358.000	
--	898.526.206	21.715.330.800	17.855.594.293	1.210.286.726	5.070.023.233	12.597.526.167	

XII LEGISLATURA - DISEGNI DI LEGGE E RELAZIONI - DOCUMENTI

CAPITOL O		G E S T		
CODICE	DENOMINAZIONE	P R E V I S I O N I		
		INIZIALI	V A R I A Z I O N I	
			IN PIU'	IN MENO
1	2	3	4	5
04 16	DIACQUISTO VESTIARIO E DIVISE	30.000.000	--	--
04 17	DIFFITTO LOCALI E SPESE CONDOMINIALI	3.850.000.000	120.000.000	--
04 18	DI MANUTENZIONE RIPARAZIONE E ABBATTIMENTO LOCALI E RELATIVI IMPIANTI	1.700.000.000	1.400.000.000	--
04 19	DI MANUTENZIONE BENI MOBILI E MACCHINE DI UFFICIO	500.000.000	--	--
04 20	DI MANUTENZIONE NOLEGGIO ED ESERCIZIO MEZZI DI TRASPORTO	95.000.000	--	--
04 21	DI CANONI D'ACQUA	38.000.000	--	--
04 22	DI SPESE PER L'ENERGIA ELETTRICA ED ILLUMINAZIONE	160.000.000	10.000.000	--
04 23	DI COMBUSTIBILI ED ENERGIA ELETTRICA PER RISCALDAMENTO E SPESE PER LA CONDUZIONE DEGLI IMPIANTI TERMICI	200.000.000	--	--
04 24	DI SPESE POSTALI, TELEGRAFICHE, TELEFONICHE E DI TELEX E DI TELEFAX	1.550.000.000	--	--
04 24	DI SPESE POSTALI RELATIVE ALLA GESTIONE DEL SERVIZIO AGEVOLAZIONI TURISTICHE	10.000.000	5.000.000	--

XII LEGISLATURA — DISEGNI DI LEGGE E RELAZIONI — DOCUMENTI

ZIONE DI	COMPETENZA			DIFF. RISPETTO ALLE PREVISIONI		RESIDUI INIZIO ESERCIZIO
	DEFINITIVE	SOMME IMPEGNATE		IN PIU'	IN MENO	
6	PAGATE	DA PAGARE	TOTALI (7+8)			12
30.000.000	--	--	--	--	30.000.000	25.774.100
3.970.000.000	3.394.048.740	100.493.028	3.494.541.768	--	475.459.232	19.970.198
3.100.000.000	949.842.158	1.634.874.349	2.604.716.507	--	495.283.493	402.940.715
300.000.000	148.784.209	41.167.388	229.451.597	--	70.548.403	49.386.875
95.000.000	57.883.843	3.641.977	41.525.820	--	33.474.180	43.316
38.000.000	23.397.031	1.404.343	24.801.374	--	13.198.644	1.477.000
170.000.000	123.593.391	7.331.934	130.925.325	--	39.074.675	3.434.620
200.000.000	124.418.459	23.562.773	149.981.232	--	50.014.748	25.760.412
1.550.000.000	1.168.541.173	22.050.084	1.190.591.257	--	150.408.743	11.655.729
15.000.000	8.949.085	--	8.949.085	--	4.050.914	--

XII LEGISLATURA — DISEGNI DI LEGGE E RELAZIONI — DOCUMENTI

CAPITOL O		GESTIONE DEI RESIDUI		
CODICE	DENOMINAZIONE	PAGATI	DA PAGARE	TOTALI (13+14)
1	2	13	14	15
04 16	01 ACQUISTO VESTIARIO E DIVISE.	25.002.760	--	25.002.760
04 17	01 AFFITTO LOCALI E SPESE CONDOMINIALI	17.760.420	--	17.760.420
04 18	01 MANUTENZIONE RIPARAZIONE E ADATTAMENTO L LOCALI E RELATIVI IMPIANTI	269.215.667	125.410.416	394.624.083
04 19	01 MANUTENZIONE BENI MOBILI E MACCHINE DE UFFICIO	50.615.715	--	50.615.715
04 20	01 MANUTENZIONE NOLEGGIO ED ESERCIZIO MEZZI DI TRASPORTO	843.316	--	843.316
04 21	01 CANONI D'ACQUA	1.422.000	--	1.422.000
04 22	01 SPESE PER L'ENERGIA ELETTRICA ED ILLUMIN AZIONE	3.434.620	--	3.434.620
04 23	01 COMBUSTIBILI ED ENERGIA ELETTRICA PER RI SCALDAMENTO E SPESE PER LA CONDUZIONE DEGLI IMPIANTI TECNICI.	25.760.412	--	25.760.412
04 24	01 SPESE POSTALI, TELEGRAFICHE, TELEFONICHE E DI TELEE E DI TELEFAX	11.640.490	--	11.640.490
04 24	01 SPESE POSTALI RELATIVE ALLA GESTIONE DEL SERVIZIO AGEVOLAZIONI TURISTICHE	--	--	--

XII LEGISLATURA — DISEGNI DI LEGGE E RELAZIONI — DOCUMENTI

PASSIVI		GESTIONE DI CASSA					RESIDUI PASSIVI AL 31/12/92 (8+14)
VARIAZIONI		PREVISIONI	PAGAMENTI	DIFFERENZE RISPETTO ALLE PREVISIONI			
IN PIU'	IN MENO			IN PIU'	IN MENO		
16	17	18	19	20	21	22	
--	795.412	30.000.000	25.032.760	--	4.997.232	--	
--	2.201.760	3.950.000.000	3.411.817.160	--	538.182.832	100.493.020	
--	8.316.652	1.200.000.000	1.239.055.825	39.055.825	--	1.760.204.765	
1.228.840	--	310.000.000	238.899.924	--	71.100.076	41.167.300	
--	--	80.000.000	58.727.159	--	21.272.841	3.641.977	
--	--	38.500.000	24.819.011	--	13.680.989	1.404.345	
--	--	160.000.000	127.028.011	--	32.971.989	7.331.934	
--	--	195.000.000	152.878.071	--	42.121.929	23.562.773	
--	25.239	1.545.000.000	1.180.861.663	--	364.138.337	22.050.304	
--	--	15.000.000	8.949.086	--	6.050.914	--	

XII LEGISLATURA — DISEGNI DI LEGGE E RELAZIONI — DOCUMENTI

CAPITOLO		PREVISIONI		
CODICE	DENOMINAZIONE	INIZIALI	VARIAZIONI	
			IN PIU'	IN MENO
1	2	3	4	5
04 25	DISPENSE PER IL NOLEGGIO DI MATERIALE TECNICO	240.000.000	--	--
04 26	DISPENSE PER L'ACQUISTO DI MATERIALE DI CONSUMO	650.000.000	50.000.000	--
04 26	DISPENSE PER L'ACQUISTO DI MATERIALE DI CONSUMO E DI SUPPORTO ALLA GESTIONE DEL SERVIZIO AGEVOLAZIONI TURISTICHE	--	5.000.300	--
04 27	DISPENSE PER IL SERVIZIO DI VIGILANZA AGLI UFFICI	180.000.000	30.000.000	--
04 28	DISPENSE PER ELABORAZIONI MECCANOGRAFICHE	--	--	--
04 28	DISPENSE PER ELABORAZIONI MECCANOGRAFICHE DELLA GESTIONE DEL SERVIZIO AGEVOLAZIONI TURISTICHE	--	--	--
04 29	HONORARI E COMPENSI PER SPECIALE INCARICHI	200.000.000	70.000.300	--
04 30	PREMI DI ASSICURAZIONE	190.000.000	--	--
04 31	DISPENSE PER TRASPORTE E PACCHINAGGI	30.000.000	20.000.000	--
04 32	DISPENSE PER IL FUNZIONAMENTO DI COMMISSIONI, COMITATI ECC.....	30.000.000	40.000.000	--

XII LEGISLATURA — DISEGNI DI LEGGE E RELAZIONI — DOCUMENTI

FORE DI COMPETENZA							
DEFINITIVE	SOMME IMPEGNATE			DIFF. RISPETTO ALLE PREVISIONI		RESIDUI INIZIO ESERCIZIO	
	PAGATE	DA PAGARE	TOTALI (7+8)	IN PIU'	IN MENO		
6	7	8	9	10	11	12	
240.000.000	140.967.473	7.656.492	148.623.965	--	111.574.055	31.873.800	
700.000.000	405.947.417	71.800.498	477.747.915	--	222.252.085	63.864.434	
5.000.000	--	--	--	--	5.000.000	--	
210.000.000	144.670.729	30.808.847	179.479.576	--	30.520.424	40.438.428	
--	--	--	--	--	--	--	
--	--	--	--	--	--	--	
270.000.000	20.349.187	155.063.519	175.412.706	--	94.587.294	70.049.635	
190.000.000	86.598.745	37.572.853	124.171.638	--	65.828.364	37.644.940	
50.000.000	29.809.571	10.000.000	39.809.571	--	10.190.429	18.293.263	
70.000.000	8.610.000	8.400.000	17.010.000	--	57.990.000	5.040.000	

XII LEGISLATURA — DISEGNI DI LEGGE E RELAZIONI — DOCUMENTI

CAPITOLO		GESTIONE DEI RESIDUI		
CODICE	DENOMINAZIONE	PAGATI	DA PAGARE	TOTALI (13+14)
1	2	13	14	15
04 25	DISPENSE PER IL NOLEGGIO DI MATERIALE TECNICO	20.479.274	--	20.479.274
04 26	DISPENSE PER L'ACQUISTO DI MATERIALE DI CONSUMO	56.752.165	--	56.752.165
04 26	DISPENSE PER L'ACQUISTO DI MATERIALE DI CONSUMO E DI SUPPORTO ALLA GESTIONE DEL SERVIZIO AGEVOLAZIONI TURISTICHE	--	--	--
04 27	DISPENSE PER IL SERVIZIO DI VIGILANZA AGLI UFFICI	40.438.428	--	40.438.428
04 28	DISPENSE PER ELABORAZIONI MECCANOGRAFICHE	--	--	--
04 28	DISPENSE PER ELABORAZIONI MECCANOGRAFICHE DELLA GESTIONE DEL SERVIZIO AGEVOLAZIONI TURISTICHE	--	--	--
04 29	ONORARI E COMPENSI PER SPECIALI INCARICHI	654.428	73.791.000	74.445.428
04 30	PREMI DI ASSICURAZIONE	37.644.848	--	37.644.848
04 31	DISPENSE PER TRASPORTI E FACCHINAGGI	18.145.291	--	18.145.291
04 32	DISPENSE PER IL FUNZIONAMENTO DI COMMISSIONI E COMITATI ECC.....	5.040.000	--	5.040.000

XII LEGISLATURA — DISEGNI DI LEGGE E RELAZIONI — DOCUMENTI

A S S I V I		G E S T I O N E D I C A S S A					R E S T O U I P A S S I V I A L 31/12/92 (8+14)
V A R I A Z I O N I		P R E V I S I O N I	P A G A M E N T I	D I F F E R E N Z E R I S P E T T O A L L E P R E V I S I O N I			
I N P I U'	I N M E N O			I N P I U'	I N M E N O		
16	17	18	19	20	21	22	
--	13.394.526	265.000.000	161.446.767	--	193.553.233	7.658.492	
--	7.112.269	640.000.000	462.699.582	--	177.300.418	71.800.498	
--	--	5.000.000	--	--	5.000.000	--	
--	--	230.000.000	189.139.157	--	40.860.843	30.838.847	
--	--	--	--	--	--	--	
--	--	--	--	--	--	--	
--	3.592.998	160.000.000	21.033.615	--	138.966.385	228.854.528	
--	--	185.000.000	124.243.631	--	60.756.369	37.572.853	
--	147.972	30.000.000	47.954.862	--	2.045.138	10.000.000	
--	--	60.000.000	13.650.000	--	46.350.000	8.400.000	

XII LEGISLATURA — DISEGNI DI LEGGE E RELAZIONI — DOCUMENTI

C A P I T O L O		G E S T		
CODICE	DENOMINAZIONE	P R E V I S I O N I		
		I N I Z I A L I	V A R I A Z I O N I	
			I N P I U'	I N M E N O
1	2	3	4	5
34 33	DISPENSE PER CONCORSI	30.000.000	--	30.000.000
34 34	DISPENSE PER ACCERTAMENTI SANITARI	10.000.000	--	--
04 35	DISPENSE PER CURE, RICOVERI E PROTESI	--	--	--
04 36	DISPENSE VARIE	100.000.000	--	--
		25.843.000.000	12.632.000.000	30.000.000
CATEG. V				
SPESA PER PRESTAZIONI ISTITUZIONALI				
		--	--	--
CATEG. VI				
TRASFERIMENTI PASSIVI				
06 01	CONCESSIONI AL PERSONALE DI SUSSIDI, BORSHE DI STUDIO, CONTRIBUTI, SVOLGIMENTO ATTIVITA' RICERCA SCIENTIFICHE E CULTURALI E INTERVENTI SU PRESSIONI	324.000.000	--	--
35 02	DEQUO INDENNIZZO PERSONALE PER PERDITA INTEGRITA' FISICA SUBITA PER INFIRMITA' CONTRIBUITA PER CAUSA DI SERVIZIO	--	--	--
		324.000.000	--	--
CATEG. VII				
ONERI FINANZIARI				

XII LEGISLATURA -- DISEGNI DI LEGGE E RELAZIONI -- DOCUMENTI

LINEE DI DEFINITIVE	COMPETENZA					
	SOMME IMPEGNATE			DIFF. RISPETTO ALLE PREVISIONI		RESIDUI INIZIO ESERCIZIO
	PAGATE	DA PAGARE	TOTALI (7+8)	IN PIU'	IN MENO	
6	7	8	9	10	11	12
--	--	--	--	--	--	--
10.000.000	3.485.993	--	3.485.993	--	6.314.037	150.250
--	--	--	--	--	--	--
100.000.000	26.997.236	14.994.000	41.991.236	--	58.008.764	242.143
38.443.000.300	19.045.405.655	13.447.453.935	32.492.859.590	--	3.951.740.840	8.780.424.740
--	--	--	--	--	--	--
324.000.000	120.673.920	202.069.440	322.743.360	--	1.256.640	304.711.713
--	--	--	--	--	--	--
324.000.000	120.673.920	202.069.440	322.743.360	--	1.256.640	304.711.713

XII LEGISLATURA - DISEGNI DI LEGGE E RELAZIONI - DOCUMENTI

CAPITULO		SITUAZIONE DEI RESIDUI		
CODICE	DENOMINAZIONE	PAGATE	DA PAGARE	TOTALI (13+14)
1	2	13	14	15
34 33	DISPENSE PER CONCORSI	--	--	--
34 34	DISPENSE PER ACCERTAMENTI SANITARI	156.250	--	156.250
34 35	DISPENSE PER CURE, RICOVERI E PROTESI	--	--	--
34 36	DISPENSE VARIE	242.183	--	242.183
		6.327.837.380	1.520.008.176	7.847.845.556
	CATEG. V SPESA PER PRESTAZIONI ISTITUZIONALI	--	--	--
	CATEG. VI TRASFERIMENTI PASSIVI			
06 01	CONCESSIONI AL PERSONALE DI SUSSIDI, BORSI DI STUDIO, CONTRIBUTI, SVOLGIMENTO ATTIVITA' RICERCA SCIENTIFICHE E CULTURALI E INTERVENTI SU PRESTAZIONI	240.301.324	60.891.197	301.192.521
35 02	INDENNIZZO PERSONALE PER PERDITA INCAPACITA' FISICA SOPRATTOGGIUTA PER INFERMITA' CONTRIBUITA PER CAUSA DI SERVIZIO	--	--	--
		240.301.324	60.891.197	301.192.521
	CATEG. VII IMPEGNI FINANZIARI			

XII LEGISLATURA — DISEGNI DI LEGGE E RELAZIONI — DOCUMENTI

PASSIVI		GESTIONE DI CASSA					RESTUI PASSIVI AL 31/12/92 (0+16)
VARIAZIONI		PREVISIONI	PAGAMENTI	DIFFERENZE RISPETTO ALLE PREVISIONI			
IN PIU'	IN MENO			IN PIU'	IN MENO		
16	17	18	19	20	21	22	
--	--	--	--	--	--	--	
--	--	9.000.000	3.862.243	--	5.137.757	--	
--	--	--	--	--	--	--	
--	--	80.000.000	27.239.419	--	52.760.581	14.994.000	
1.228.840	934.118.034	30.922.830.800	25.373.443.855	1.249.342.551	6.798.730.316	14.967.551.679	
--	--	--	--	--	--	--	
--	3.519.190	370.000.000	360.979.246	--	9.024.754	262.960.637	
--	--	--	--	--	--	--	
--	3.519.190	370.000.000	360.979.246	--	9.024.754	262.960.637	

XII LEGISLATURA — DISEGNI DI LEGGE E RELAZIONI — DOCUMENTI

CAPITOL O		G E S T I		
CODICE	DENOMINAZIONE	P R E V I S I O N I		
		INIZIALI	VARIAZIONI	
1	2	3	IN PIU'	IN MENO
1	2	3	4	5
07 01 0	INTERESSI PASSIVI	--	--	--
07 01 1	INTERESSI PASSIVI RELATIVI ALLA GESTIONE SERVIZIO AGEVOLAZIONI TURISTICHE	--	--	--
07 02 0	SPESA E COMMISSIONI BANCARIE	140.000.000	30.000.000	--
07 02 1	SPESA COMMISSIONI BANCARIE E PROVVISIONI NELLA GESTIONE SERVIZIO AGEVOLAZIONI TURISTICHE	40.000.000	110.000.000	--
		220.000.000	140.000.000	--
	ICATEG. VIII ONERI TRIBUTARI			
08 01 0	IMPOSTE TASSE E TRIBUTI VARI	670.000.000	--	--
08 01 1	IMPOSTE TASSE E TRIBUTI VARI RELATIVI ALLA GESTIONE SERVIZIO AGEVOLAZIONI TURISTICHE	46.000.000	80.000.000	--
		716.000.000	80.000.000	--
	ICATEG. IX IMPOSTE CORRETTIVE E COMPENSATIVE DI ENTRATE CORRENTI			
09 01 0	RESTITUZIONI E RINNORSI DIVERSI	20.000.000	--	--
		20.000.000	--	--

XII LEGISLATURA -- DISEGNI DI LEGGE E RELAZIONI -- DOCUMENTI

LINEE DI COMPETENZA						
DEFINITIVE	SOMME IMPEGNATE			DIFF. RISPETTO ALLE PREVISIONI		RESIDUI INIZIO ESERCIZIO
	PAGATE	DA PAGARE	TOTALI (7+8)	IN PIU'	IN MENO	
6	7	8	9	10	11	12
--	--	--	--	--	--	--
--	--	--	--	--	--	--
210.000.000	93.672.647	73.174.200	166.846.847	--	43.153.153	62.739.275
150.000.000	117.013.687	32.000.000	149.013.687	--	986.313	186.000.000
360.000.000	210.686.334	109.174.200	319.860.534	--	44.139.466	246.739.275
670.000.000	407.089.099	630.373	407.719.672	--	262.280.328	6.039.165
126.000.000	33.034.620	104.184.907	137.219.127	11.219.127	--	97.368.937
796.000.000	440.123.719	104.815.080	544.938.799	11.219.127	262.280.328	103.408.102
20.000.000	5.416.995	--	5.416.995	--	14.583.005	--
20.000.000	5.416.995	--	5.416.995	--	14.583.005	--

XII LEGISLATURA — DISEGNI DI LEGGE E RELAZIONI — DOCUMENTI

CAPITOL O		GESTIONE DEI RESIDUI		
CODICE	DENOMINAZIONE	PAGATI	DA PAGARE	TOTALI (13+14)
1	2	13	14	15
07 01	RIINTERESSI PASSIVI	--	--	--
07 01	RIINTERESSI PASSIVI RELATIVI ALLA GESTIONE SERVIZIO AGEVOLAZIONI TURISTICHE	--	--	--
07 02	DISPENSE E COMMISSIONI BANCARIE	62.739.275	--	62.739.275
07 02	DISPENSE COMMISSIONI BANCARIE E PROVVIGIONI NELLA GESTIONE SERVIZIO AGEVOLAZIONI TURISTICHE	154.998.690	--	154.998.690
		217.737.965	--	217.737.965
	CATEG. VIII ONERI TRIBUTARI			
08 01	IMPOSTE TASSE E TRIBUTI VARI	364.165	--	364.165
08 01	IMPOSTE TASSE E TRIBUTI VARI RELATIVI ALLA GESTIONE SERVIZIO AGEVOLAZIONI TURISTICHE	97.368.937	--	97.368.937
		97.733.102	--	97.733.102
	CATEG. IX IMPOSTE CORRETTIVE E COMPENSATIVE DI ENTRATE CORRENTI			
09 01	RESTITUZIONI E RINORSI DIVERSI	--	--	--
		--	--	--

XII LEGISLATURA - DISEGNI DI LEGGE E RELAZIONI - DOCUMENTI

P A S S I V I		G E S T I O N E D I C A S S A					RESIDUI PASSIVI AL 31/12/92 (D+14)
V A R I A Z I O N I		P R E V I S I O N I	P A G A M E N T I	D I F F E R E N Z E R I S P E T T O A L L E P R E V I S I O N I			
I N P I U'	I N M E N O			I N P I U'	I N M E N O		
16	17	18	19	20	21	22	
--	--	--	--	--	--	--	
--	--	--	--	--	--	--	
--	--	190.000.000	156.411.922	--	33.588.078	73.174.200	
--	29.001.310	270.000.000	272.012.377	2.012.377	--	32.000.000	
--	29.001.310	460.000.000	428.424.299	2.012.377	33.588.078	105.174.200	
--	5.675.000	665.000.000	407.453.264	--	257.546.736	630.573	
--	--	110.000.000	130.403.557	403.557	--	104.184.507	
--	5.675.000	795.000.000	537.856.821	403.557	257.546.736	104.815.080	
--	--	20.000.000	5.416.995	--	14.583.005	--	
--	--	20.000.000	5.416.995	--	14.583.005	--	

XII LEGISLATURA — DISEGNI DI LEGGE E RELAZIONI — DOCUMENTI

CAPITOLLO		SEST		
CODICE	DENOMINAZIONE	INIZIALE	PREVISIONI	
			VARIATIONI	
			IN PIU'	IN MENO
1	2	3	4	5
	ICATEG. X ESPESE NON CLASSIFICABILI IN ALTRE VOCI			
1 10 01	ONFONDO DI RISERVA	100.000.000	--	100.000.000
1 10 02	ONERI VARI STRAORDINARI	15.000.000	--	--
1 10 02	ONERI VARI STRAORDINARI GESTIONE SERVIZI O AGEVOLAZIONI TURISTICHE	--	--	--
1 10 03	ESPESE PER LITI E ARBITRAGGI E RISARCIMENTI	70.000.000	--	--
	TOTALE TITOLO I	185.000.000	--	100.000.000
	TOT. ESPESE CORRENTI	65.526.000.000	15.252.000.000	1.780.000.000
	TITOLO II ESPESE IN CONTO CAPITALE			
	ICATEG. XI ACQUISIZIONE BENI DI USO DUREVOLE E OPERE IMMOBILIARI			
2 11 01	ACQUISTO DI IMMOBILI	--	--	--
2 11 02	ACQUISTO DI BENI DI USO DUREVOLE	--	--	--
	ICATEG. XII ACQUISIZIONE DI IMMOBILIZZAZIONI TECNICHE			

XII LEGISLATURA — DISEGNI DI LEGGE E RELAZIONI — DOCUMENTI

IONE DI COMPETENZA						
DEFINITIVE	S O M M E I M P E G N A T E			D I F F. R I S P E T T O A L L E P R E V I S I O N I		RESIDUI INIZIO ESERCIZIO
	PAGATE	DA PAGARE	TOTALI (7+8)	IN PIU'	IN MENO	
6	7	8	9	10	11	12
--	--	--	--	--	--	--
15.000.000	5.876.560	--	5.876.560	--	9.123.440	--
--	--	--	--	--	--	--
70.000.000	1.420.481	23.625.000	25.045.481	--	44.954.519	35.857.005
85.000.000	7.297.041	23.625.000	30.922.041	--	54.077.959	35.857.005
78.998.000.000	53.250.777.808	16.912.600.212	70.163.378.020	11.219.127	8.845.841.107	13.290.705.178
78.998.000.000	53.250.777.808	16.912.600.212	70.163.378.020	11.219.127	8.845.841.107	13.290.705.178
--	--	--	--	--	--	--
--	--	--	--	--	--	--
--	--	--	--	--	--	--

XII LEGISLATURA — DISEGNI DI LEGGE E RELAZIONI — DOCUMENTI

CAPITULO		GESTIONE DEI PERIZI		
CODICE	DENOMINAZIONE	PAGATI	DA PAGARE	TOTALI (13+14)
1	2	13	14	15
	CATEG. X SPESA NON CLASSIFICABILI IN ALTRE VOCI			
1 10 01	FONDO DI RISERVA	--	--	--
1 10 02	ONERI VARI STRAORDINARI	--	--	--
1 10 02	ONERI VARI STRAORDINARI GESTIONE SERVIZI E ABBONAMENTI TURISTICHE	--	--	--
1 10 03	DISPENSE PER LITI E ARBITRAGGI E RISARCIMENTI	3.206.000	29.271.605	32.477.605
	TOTALE TITOLO I	3.206.000	29.271.605	32.477.605
	TOT. SPESE CORRENTI	10.442.962.042	1.665.405.379	12.108.367.421
	TITOLO II SPESA IN CONTO CAPITALE			
	CATEG. XI ACQUISIZIONE BENI DI USO DUREVOLE E OPERE E IMMOBILIARI			
2 11 01	ACQUISTO DI IMMOBILI	--	--	--
2 11 02	ACQUISTO DI BENI DI USO DUREVOLE	--	--	--
	CATEG. XII ACQUISIZIONE DI IMMOBILIZZAZIONI TECNICHE			

XII LEGISLATURA - DISEGNI DI LEGGE E RELAZIONI - DOCUMENTI

P A S S I V I		G E S T I O N E D I C A S S A					RESIDUI PASSIVI AL 31/12/92 (B+14)
VARIAZIONI		PREVISIONI	PAGAMENTI	DIFFERENZE RISPETTO ALLE PREVISIONI			
IN PIU'	IN MENO			IN PIU'	IN MENO		
16	17	18	19	20	21	22	
--	--	--	--	--	--	--	
--	--	15.000.000	5.876.563	--	9.123.437	--	
--	--	--	--	--	--	--	
--	3.380.203	60.000.000	4.626.481	--	55.373.519	52.896.605	
--	3.380.200	75.000.000	10.503.041	--	64.496.959	52.896.605	
1.228.843	1.183.564.597	70.928.830.000	65.693.739.850	1.499.822.174	8.734.933.124	10.578.005.591	
1.228.840	1.183.564.597	70.928.830.000	65.693.739.850	1.499.822.174	8.734.933.124	10.578.005.591	
--	--	--	--	--	--	--	
--	--	--	--	--	--	--	
--	--	--	--	--	--	--	

XII LEGISLATURA — DISEGNI DI LEGGE E RELAZIONI — DOCUMENTI

CAPITOLO		GEST		
CODICE	DENOMINAZIONE	INIZIALI	PREVISIONI	
			VARIAZIONI	
1	2	3	4	5
			IN PIU'	IN MENO
2 12 01	ACQUISTO DI AUTOREZZI	50.000.000	--	--
2 12 02	ACQUISTO DI MOBILI ARREDI E MACCHINE UFFICIO	500.000.000	--	105.000.000
2 12 03	ACQUISTO DI MACCHINE IMPIANTI ATTREZZATURE ECC...	700.000.000	--	300.000.000
		1.250.000.000	--	405.000.000
	ICATEG. XIII PARTICIPAZIONE E ACQUISTO DI BENI MOBILIARI	--	--	--
	ICATEG. XIV CONCESSIONI DI CREDITI ED ANTICIPAZIONI			
2 14 01	DEPOSITI A CAUZIONE	50.000.000	--	--
2 14 02	RESTITUZIONE DEPOSITI VERSATI DA TERZI	200.000.000	--	--
		250.000.000	--	--
	ICATEG. XV PENSIONI DI ANZIANITA' E SIMILARI AL PERSONALE CESSATO DAL SERVIZIO			
2 15 01	PENSIONI DI ANZIANITA' AL PERSONALE CESSATO DAL SERVIZIO	500.000.000	1.100.000.000	--
		500.000.000	1.100.000.000	--
	TOTALE TITOLO II	2.000.000.000	1.100.000.000	405.000.000

XII LEGISLATURA — DISEGNI DI LEGGE E RELAZIONI — DOCUMENTI

ONERE DI	COMPETENZA			DIFF. RISPETTO ALLE PREVISIONI		RESIDUI INIZIO ESERCIZIO
	DEFINITIVE	SOMME IMPEGNATE		IN PIU'	IN MENO	
6	PAGATE	DA PAGARE	TOTALI (7+8)	10	11	12
50.000.000	--	--	--	--	10.000.000	--
395.000.000	84.958.857	77.879.913	162.837.970	--	212.162.030	23.978.500
400.000.000	42.548.467	27.658.805	70.207.272	--	329.792.728	355.937.640
845.000.000	127.507.324	105.517.918	233.025.242	--	611.974.758	559.916.140
--	--	--	--	--	--	--
50.000.000	15.000	--	15.000	--	49.985.000	--
200.000.000	63.043.000	21.000.000	84.043.000	--	115.957.000	135.938.000
250.000.000	63.058.000	21.000.000	84.058.000	--	165.942.000	135.938.000
1.600.000.000	1.199.401.156	388.735.620	1.588.136.776	--	11.863.224	73.078.960
1.600.000.000	1.199.401.156	388.735.620	1.588.136.776	--	11.863.224	73.078.960
2.695.000.000	1.389.944.460	513.253.538	1.903.220.018	--	749.779.982	518.933.100

XII LEGISLATURA — DISEGNI DI LEGGE E RELAZIONI — DOCUMENTI

CAPITOLLO		GESTIONE DEI RESIDUI		
CODICE	DENOMINAZIONE	PAGATI	DA PAGARE	TOTALE (13+14)
1	2	13	14	15
2 12 01	ACQUISTO DI AUTOMEZZI	--	--	--
2 12 02	ACQUISTO DI MOBILI ARREDI E MACCHINE UFFICIO	16.444.610	7.533.890	23.978.500
2 12 03	ACQUISTO DI MACCHINE IMPIANTI ATTREZZATURE ECC...	327.845.000	--	327.845.000
		344.289.610	7.533.890	351.823.500
	CATEG. XIII PARTICIPAZIONE E ACQUISTO DI BENI MOBILIARI	--	--	--
	CATEG. XIV CONCESSIONI DI CREDITI ED ANTICIPAZIONI			
2 14 01	DISPOSITIVI A CAUZIONE	--	--	--
2 14 02	RESTITUZIONE DEPOSITI VERSATI DA TERZI	123.700.000	12.238.000	135.938.000
		123.700.000	12.238.000	135.938.000
	CATEG. XV INDENNITA' DI ANZIANITA' E SIMILARI AL PERSONALE CESSATO DAL SERVIZIO			
2 15 01	INDENNITA' DI ANZIANITA' AL PERSONALE CESSATO DAL SERVIZIO	19.326.384	3.752.576	23.078.960
		19.326.384	3.752.576	23.078.960
	TOTALE TITOLO II	487.315.994	23.524.466	510.840.460

XII LEGISLATURA — DISEGNI DI LEGGE E RELAZIONI — DOCUMENTI

VARIAZIONI		GESTIONE DI CASSA					RESIDUI PASSIVI AL 31/12/92 (0+14)
IN PIU'	IN MENO	PREVISIONI	PAGAMENTI	DIFFERENZE RISPETTO ALLE PREVISIONI			
16	17	18	19	IN PIU'	IN MENO	22	
--	--	50.000.000	--	--	50.000.000	--	
--	--	100.000.000	101.403.467	1.403.467	--	89.413.003	
--	8.092.640	350.000.000	370.393.467	20.393.467	--	27.638.805	
--	8.092.640	500.000.000	471.796.934	21.796.934	50.000.000	113.051.808	
--	--	--	--	--	--	--	
--	--	50.000.000	15.000	--	67.985.000	--	
--	--	240.000.000	184.741.000	--	55.257.000	33.238.000	
--	--	290.000.000	184.758.000	--	105.242.000	33.238.000	
--	--	1.250.000.000	1.218.727.540	--	31.272.460	392.488.196	
--	--	1.250.000.000	1.218.727.540	--	31.272.460	392.488.196	
--	8.092.640	2.040.000.000	1.877.787.474	21.796.934	184.514.460	538.778.004	

XII LEGISLATURA — DISEGNI DI LEGGE E RELAZIONI — DOCUMENTI

CAPITOLO		PREVISIONI		
CODICE	DENOMINAZIONE	INIZIALE	VARIAZIONI	
			IN PIU'	IN MENO
1	2	3	4	5
	TITOLO III			
	DESTINAZIONE DI MUTUI E ANTICIPAZIONI			
	CATEG. XVI			
	RIEMBORSI DI MUTUI	--	--	--
	CATEG. XVII			
	RIEMBORSI DI ANTICIPAZIONI PASSIVE	--	--	--
	CATEG. XVIII			
	RIEMBORSI DI OBBLIGAZIONI	--	--	--
	CATEG. XIX			
	PRESTITI ALLE GESTIONI AUTONOME DI ANTICIPAZIONI	--	--	--
	CATEG. XX			
	DESTINAZIONE DEBITI DIVERSI	--	--	--
20 01	OPAGAMENTO FONDO OSCILLAZIONE CAMBI	--	--	--
20 01	OPAGAMENTO FONDO OSCILLAZIONE CAMBI GESTIONE SERVIZIO AGEVOLAZIONI TURISTICHE	100.000.000	200.000.000	--
	TOTALE TITOLO III	100.000.000	200.000.000	--
	TITOLO IV			
	PARTE DI C/O			

XII LEGISLATURA — DISEGNI DI LEGGE E RELAZIONI — DOCUMENTI

LINEE DI COMPETENZA							RESIDUI INIZIO ESERCIZIO
DEFINITIVE	SOMME IMPEGNATE			DIFF. RISPETTO ALLE PREVISIONI		ESERCIZIO	
	PAGATE	DA PAGARE	TOTALI (7+8)	IN PIU'	IN MENO		
4	7	8	9	10	11	12	
--	--	--	--	--	--	--	
--	--	--	--	--	--	--	
--	--	--	--	--	--	--	
--	--	--	--	--	--	--	
--	--	--	--	--	--	--	
300.000.000	3.385.050	855.861.466	859.246.516	559.246.516	--	4.082.229.775	
300.000.000	3.385.050	855.861.466	859.246.516	559.246.516	--	4.082.229.775	
300.000.000	3.385.050	855.861.466	859.246.516	559.246.516	--	4.082.229.775	

XII LEGISLATURA - DISEGNI DI LEGGE E RELAZIONI - DOCUMENTI

CAPITOLO		GESTIONE DEI RESIDUI		
CODICE	DENOMINAZIONE	PAGATI	DA PAGARE	TOTALI (13+14)
1	2	13	14	15
	TITOLO III			
	RESTITUZIONE DI MUTUI E ANTICIPAZIONI:			
	CATEG. XVI			
	RIINDORSI DI MUTUI:			
	CATEG. XVII			
	RIINDORSI DI ANTICIPAZIONI PASSIVE			
	CATEG. XVIII			
	RIINDORSI DI OBBLIGAZIONI:			
	CATEG. XIX			
	RESTITUZIONI ALLE GESTIONI AUTONOME DI ANTICIPAZIONI			
	CATEG. XX			
	RESTITUZIONE BENEFICI DIVERSI			
3 20 01	PAGAMENTO FONDO OSCILLAZIONE CAMBI			
3 20 01	PAGAMENTO FONDO OSCILLAZIONE CAMBI GESTIONE SERVIZIO AGEVOLAZIONI TURISTICHE		4.082.229.775	4.082.229.775
			4.082.229.775	4.082.229.775
	TOTALE TITOLO III		4.082.229.775	4.082.229.775
	TITOLO IV			
	SPARTITE DI GIRO			

XII LEGISLATURA — DISEGNI DI LEGGE E RELAZIONI — DOCUMENTI

PASSIVI		GESTIONE DI CASSA					RESTOVI PASSIVI AL 31/12/92 (0+14)
VARIAZIONI		PREVISIONI	PAGAMENTI	DIFFERENZE RISPETTO ALLE PREVISIONI			
IN PIU'	IN MENO			IN PIU'	IN MENO		
16	17	18	19	20	21	22	
--	--	--	--	--	--	--	
--	--	--	--	--	--	--	
--	--	--	--	--	--	--	
--	--	--	--	--	--	--	
--	--	--	--	--	--	--	
--	--	10.000.000	3.385.050	--	6.614.950	4.938.091.261	
--	--	10.000.000	3.385.050	--	6.614.950	4.938.091.261	
--	--	10.000.000	3.385.050	--	6.614.950	4.938.091.261	

XII LEGISLATURA — DISEGNI DI LEGGE E RELAZIONI — DOCUMENTI

C A P I T O L O		P R E V I S I O N I			R E S T
CODICE	DENOMINAZIONE	INIZIALI	VARIAZIONI		
			IN PIU'	IN MENO	
1	2	3	4	5	
	CATEG. XXI ESPESE AVENTI NATURA DI PARTITE DI GIRO				
4 21 01	DIRITTENUTE ERARIALI	2.900.000.000	300.000.000	--	
4 21 02	DIRITTENUTE ERARIALI PER CONTO DI STATI ESTERI	500.000.000	80.000.000	--	
4 21 03	DIRITTENUTE PREVIDENZIALI E ASSISTENZIALI	1.900.000.000	--	200.000.000	
4 21 04	DIRITTENUTE GESTIONE CASE LAVORATORI	150.000.000	--	30.000.000	
4 21 05	DIRITTENUTE PREVIDENZIALI E ASSISTENZIALI PER IL PERSONALE LOCALE IN SERVIZIO ALL'ESTERO	500.000.000	--	--	
4 21 06	DIVERSAMENTI IVA	10.000.000	68.000.000	--	
4 21 07	DIRITTENUTE A FAVORE DI TERZI	1.000.000.000	150.000.000	--	
4 21 08	DISOMME ANTICIPATE AGLI UFFICI PERIFERICI PER LA GESTIONE ORDINARIA	36.000.000.000	--	--	
4 21 09	DISOMME ADEBITATE AI CORRISPONDENTI ESTERI PER LA GESTIONE DEL SERVIZIO AGEVOLAZIONI TURISTICHE	3.000.000.000	17.000.000.000	--	
4 21 10	DISOMME ADEBITATE AGLI ENTI TURISTICI PERIFERICI PER PRESTAZIONI DI SERVIZI	20.000.000	--	--	

XII LEGISLATURA -- DISEGNI DI LEGGE E RELAZIONI -- DOCUMENTI

LOVE 91	COMPETENZA			DIFF. RISPETTO ALLE PREVISIONI		RESIDUI INIZIO ESERCIZIO
	SOMME IMPEGNATE			IN PIU'	IN MENO	
DEFINITIVE	PAGATE	DA PAGARE	TOTALI (7+8)			
6	7	8	9	10	11	12
3.200.000.000	2.551.186.596	689.348.468	3.040.535.064	--	159.464.936	428.507.000
580.000.000	434.509.287	20.543.466	455.052.753	--	124.947.247	18.893.230
1.700.000.000	1.276.705.599	197.937.430	1.474.643.029	--	225.356.971	233.908.724
120.000.000	77.933.266	9.111.938	87.045.204	--	32.954.796	21.333.706
500.000.000	248.428.527	45.502.197	333.930.724	--	166.069.276	22.933.553
98.000.000	70.573.150	6.353.619	76.926.769	--	21.073.231	119.750
1.150.000.000	918.887.290	134.098.850	1.052.986.140	--	97.021.450	83.217.186
36.000.000.000	32.554.794.931	--	32.554.794.931	--	3.445.205.069	--
20.000.000.000	18.566.436.239	--	18.566.436.239	--	1.433.563.761	--
20.000.000	--	--	--	--	20.000.000	--

XII LEGISLATURA — DISEGNI DI LEGGE E RELAZIONI — DOCUMENTI

CAPITULO		GESTIONE DEI RESIDUI		
CODICE	DENOMINAZIONE	PAGATI	DA PAGARE	TOTALI (13+14)
1	2	13	14	15
	CATEG. III SPESA AVANTI NATURA DI PARTITE DI GIRO			
4 21 01	DIRETTIVE ERARIALI	428.507.000	--	428.507.000
4 21 02	DIRETTIVE ERARIALI PER CONTO DI STATI ESTERI	18.893.230	--	18.893.230
4 21 03	DIRETTIVE PREVIDENZIALI E ASSISTENZIALI	136.014.648	97.896.076	233.908.724
4 21 04	DIRETTIVE GESTIONE CASE LAVORATORI	9.767.649	11.766.037	21.533.701
4 21 05	DIRETTIVE PREVIDENZIALI E ASSISTENZIALI PER IL PERSONALE LOCALE IN SERVIZIO ALL'ESTERO	22.933.555	--	22.933.555
4 21 06	DIVERSAMENTI IVA	119.750	--	119.750
4 21 07	DIRATTENUTE A FAVORE DI TERZI	69.576.383	13.595.603	83.169.680
4 21 08	RISSOME ANTICIPATE AGLI UFFICI PERIFERICI PER LA GESTIONE ORDINARIA	--	--	--
4 21 09	RISSOME ADDEBITATE AI CORRISPONDENTI ESTERI PER LA GESTIONE DEL SERVIZIO AGEVOLAZIONI TURISTICHE	--	--	--
4 21 10	RISSOME ADDEBITATE AGLI ENTI TURISTICI PERIFERICI PER PRESTAZIONI DI SERVIZI	--	--	--

XII LEGISLATURA — DISEGNI DI LEGGE E RELAZIONI — DOCUMENTI

PASSIVI		GESTIONE DI CASSA					RESIDUI PASSIVI AL 31/12/92 (8+14)
VARIAZIONI		PREVISIONI	PAGAMENTI	DIFFERENZE RISPETTO ALLE PREVISIONI			
IN PIU'	IN MENO			IN PIU'	IN MENO		
16	17	18	19	20	21	22	
--	--	3.100.000.000	2.979.693.596	--	120.306.404	489.348.466	
--	--	560.000.000	453.402.517	--	106.597.483	20.543.466	
--	--	1.600.000.000	1.412.720.247	--	187.279.753	295.831.506	
--	--	110.000.000	87.700.935	--	22.299.065	20.877.975	
--	--	495.000.000	311.362.082	--	183.637.918	45.502.197	
--	--	70.000.000	70.692.900	692.900	--	6.353.619	
--	47.500	1.140.000.000	988.461.373	--	151.538.627	147.686.453	
--	--	36.000.000.000	32.554.794.931	--	3.445.205.069	--	
--	--	23.000.000.000	18.566.436.239	--	1.433.563.761	--	
--	--	20.000.000	--	--	20.000.000	--	

XII LEGISLATURA - DISEGNI DI LEGGE E RELAZIONI - DOCUMENTI

CAPITOLO		PREVISIONI		
CODICE	DENOMINAZIONE	INIZIALI	VARIATIONI	
			IN PIU'	IN MENO
1	2	3	4	5
A 21 11	DI ANTICIPAZIONI AL PERSONALE	350.000.000	--	--
A 21 12	DI ANTICIPAZIONI A DIVERSI	100.000.000	--	--
A 21 12	DI ANTICIPAZIONI RELATIVE AL SERVIZIO AGEVOLAZIONI TURISTICHE CORRISPONDE PER CONTI MINISTRI	300.000.000	4.350.000.000	--
A 21 13	DI SOMME ADDEBITATE PER GIRO FONDI DALL ESTERO	--	--	--
A 21 14	DI SOMME PAGATE AL PERSONALE SEDI PERIFERICHE PER LE RETRIBUZIONI	19.000.000.000	--	2.300.000.000
A 21 15	DI SOMME PAGATE PER AZIONI PROMOZIONALI DEGLI ENTI TURISTICI PERIFERICI	3.400.000.000	500.000.000	--
A 21 16	DI SOMME PAGATE PER CONTO DELL'AUTOMOBILE CLUB D'ITALIA	50.000.000	--	--
A 21 17	DI SOMME PAGATE PER CONTO DI TERZI	200.000.000	--	--
A 21 17	DI SOMME PAGATE IN RELAZIONE ALLA VENDITA DEI PACCHETTI DI AGEVOLAZIONI TURISTICHE	410.000.000	12.890.000.000	--
A 21 18	DI PAGAMENTI PER ATTIVITA' DELEGATE DAL MINISTERO DEL TURISMO E DELLO SPETTACOLO	500.000.000	--	--

XII LEGISLATURA — DISEGNI DI LEGGE E RELAZIONI — DOCUMENTI

LINEE DI DEFINITIVE	SOMME IMPEGNATE			DIFF. RISPETTO ALLE PREVISIONI		RESIDUI INIZIO ESERCIZIO
	PAGATE	DA PAGARE	TOTALI (7+8)	IN PIU'	IN MENO	
	6	7	8	9	10	
350.000.000	236.329.737	--	236.329.737	--	113.670.263	--
100.000.000	70.932.900	--	70.932.900	--	29.067.100	--
4.350.000.000	4.056.059.029	--	4.056.059.029	--	293.941.971	--
--	--	--	--	--	--	--
17.000.000.000	15.397.605.814	27.973.243	15.425.579.057	--	1.574.420.943	36.040.547
5.900.000.000	2.305.106.856	1.779.855.295	4.084.962.151	184.962.151	--	455.173.449
50.000.000	37.018.233	--	37.018.233	--	12.981.717	--
200.000.000	55.595.679	768.000	56.363.679	--	143.634.327	100.291.189
13.300.000.000	10.472.094.229	659.759.055	11.131.853.284	--	1.948.754.716	9.011.094.383
500.000.000	229.376.250	169.000.000	398.376.250	--	101.623.750	648.871.332

XII LEGISLATURA — DISEGNI DI LEGGE E RELAZIONI — DOCUMENTI

CAPITOL O		GESTIONE DEI RESIDUI		
CODICE	DEMONIAZIONE	PAGATI	DA PAGARE	TOTALE (13+14)
1	2	13	14	15
A 21 11	DI ANTICIPAZIONI AL PERSONALE	--	--	--
A 21 12	DI ANTICIPAZIONI A DIVERSI	--	--	--
A 21 12	DI ANTICIPAZIONI RELATIVE AL SERVIZIO AGEVOLAZIONI TURISTICHE CORRISPOSTE PER CONTO MINTUR	--	--	--
A 21 13	DI SOMME ADDEBITATE PER GIRO FONDI DALL ESTERO	--	--	--
A 21 14	DI SOMME PAGATE AL PERSONALE SEDE PERIFERICA PER LE RETRIBUZIONI	33.648.971	2.231.776	36.080.647
A 21 15	DI SOMME PAGATE PER AZIONI PROMOZIONALI DEGLI ENTI TURISTICI PERIFERICI	429.661.922	25.511.527	455.173.449
A 21 16	DI SOMME PAGATE PER CONTO DELL'AUTOMOBILE CLUB D'ITALIA	--	--	--
A 21 17	DI SOMME PAGATE PER CONTO DI TERZI	150.000	180.141.189	180.291.189
A 21 17	DI SOMME PAGATE IN RELAZIONE ALLA VENDITA DEI PACCHETTI DI AGEVOLAZIONI TURISTICHE	2.935.528.101	6.876.356.242	9.811.884.343
A 21 18	DI PAGAMENTI PER ATTIVITA' DELEGATE DAL MINISTERO DEL TURISMO E DELLO SPETTACOLO	148.243.200	--	148.243.200

XII LEGISLATURA - DISEGNI DI LEGGE E RELAZIONI - DOCUMENTI

P A S S I V I		G E S T I O N E D I C A S S A				RESIDUI PASSIVI AL 31/12/92 (8+14)
VARIAZIONI		PREVISIONI	PAGAMENTI	DIFFERENZE RISPETTO ALLE PREVISIONI		
IN PIU'	IN MENO			IN PIU'	IN MENO	
16	17	18	19	20	21	22
--	--	350.000.000	236.329.737	--	113.670.263	--
--	--	100.000.000	70.932.900	--	29.067.100	--
--	--	4.350.000.000	4.056.058.029	--	293.941.971	--
--	--	--	--	--	--	--
--	--	16.990.000.000	15.431.454.685	--	1.558.545.315	30.205.019
--	--	1.500.000.000	2.734.748.778	--	765.231.222	1.805.366.822
--	--	50.000.000	37.038.283	--	12.961.717	--
--	--	350.000.000	55.745.679	--	294.254.321	180.909.189
--	--	13.500.000.000	13.627.622.330	127.622.330	--	7.535.507.337
--	500.628.132	450.000.000	377.619.450	--	72.380.550	169.000.000

XII LEGISLATURA — DISEGNI DI LEGGE E RELAZIONI — DOCUMENTI

CAPITOL O		G E S T		
CODICE	DENOMINAZIONE	P R E V I S I O N I		
		INIZIALI	VARIAZIONI	
			IN PIU'	IN MENO
1	2	3	4	5
N 21 19	DIRAMANTI PER ATTIVITA' SVOLTA A SEGUITO DI CONVENZIONI CON REGIONI, ENTI, SOCIETA' ECC.	1.000.000.000	--	--
		71.310.000.000	35.038.000.000	2.230.000.000
	TOTALE TITOLO IV	71.310.000.000	35.038.000.000	2.230.000.000
	TOTALE GENERALE DELLA SPESA	138.936.000.000	51.590.000.000	4.415.000.000

XII LEGISLATURA — DISEGNI DI LEGGE E RELAZIONI — DOCUMENTI

IONE DI COMPETENZA							
DEFINITIVE	S O N N E I M P E G N A T E			D I F F. R I S P E T T O A L L E P R E V I S I O N I		RESIDUI INIZIO ESERCIZIO	
	PAGATE	DA PAGARE	TOTALI (7+8)	IN PIU'	IN MENO		
6	7	8	9	10	11	12	
1.000.000.000	--	--	--	--	1.000.000.000	1.100.000.000	
104.118.000.000	89.819.592.662	3.539.635.561	93.359.228.223	184.962.951	10.943.733.928	13.041.414.151	
104.118.000.000	89.819.592.662	3.539.635.561	93.359.228.223	184.962.951	10.943.733.928	13.041.414.151	
186.111.000.000	144.463.722.000	21.823.350.777	166.287.072.777	755.427.794	20.570.355.017	30.933.780.704	

A

XII LEGISLATURA — DISEGNI DI LEGGE E RELAZIONI — DOCUMENTI

CAPITOL O		SEZIONE DEI RESIDUI		
CONICE	DENOMINAZIONE	PAGARE	DA PAGARE	TOTALI (13+14)
1	2	13	14	15
4 21 19	RI PAGAMENTI PER ATTIVITA' SVOLTA A SEGUITO DI CONVENZIONI CON REGIONI, ENTI, SOCIETA' ECC.	1.075.775,2251	26.226,2691	1.099.999,474
		5.307.015,2541	7.233.722,7391	12.540.737,991
	TOTALE TITOLO IV	5.307.015,2541	7.233.722,7391	12.540.737,991
	TOTALE GENERALE DELLA SPESA	16.257.295,2901	13.004.882,3501	29.262.175,641

XII LEGISLATURA -- DISEGNI DI LEGGE E RELAZIONI -- DOCUMENTI

P A S S I V I		G E S T I O N E D I C A S S A					RESTOI PASSIVI AL 31/12/92 (0+16)
VARIAZIONI		PREVISIONI	PAGAMENTI	DIFFERENZE RISPETTO ALLE PREVISIONI			
IN PIU'	IN MENO			IN PIU'	IN MENO		
16	17	18	19	20	21	22	
--		526	2.100.000.000	1.073.773.225	--	1.026.226.775	26.226.249
--	500.676.158	104.835.000.000	95.126.607.916	128.315.230	9.836.707.314	10.773.358.300	
--	500.676.158	104.835.000.000	95.126.607.916	128.315.230	9.836.707.314	10.773.358.300	
1.228.840	1.692.333.395	177.813.830.000	160.701.015.290	1.649.934.338	18.762.749.848	34.828.233.156	

SITUAZIONE AMMINISTRATIVA

Consistenza della cassa all'inizio dell'esercizio

Riscossioni { in conto competenza
 } in conto residui

Pagamenti { in conto competenza
 } in conto residui

Consistenza della cassa alla fine dell'esercizio 1992

Residui attivi } degli esercizi precedenti
 } dell'esercizio

Residui passivi } degli esercizi precedenti
 } dell'esercizio

Avanzo d'amministrazione alla fine dell'esercizio 1992

AL 31 DICEMBRE 1992

1992	£. 18.002.071.570
£. 150.503.458.480	
" <u>19.039.036.759</u>	+ £. 169.542.495.239
£. 144.463.722.000	
" <u>16.237.293.290</u>	- £. 160.701.015.290
	£. 26.843.551.519
£. 3.005.177.024	
" <u>17.330.220.234</u>	+ £. 20.335.397.258
£. 13.004.882.359	
" <u>21.823.350.777</u>	- £. 34.828.233.136
	£. 12.350.715.641

E.N.I.T.

CONTO ECONOMICO

PARTE

Entrate e spese finanziarie

ENTRATE

TITOLO I - ENTRATE CONTRIBUTIVE

Cat. I	- Aliquote contributi a carico dei datori di lavoro e/o degli iscritti	—
Cat. II	- Quote di partecipazione degli iscritti all'onere di specifiche gestioni	—

TITOLO II - ENTRATE DERIVANTI DA TRASFERIMENTI CORRENTI

Cat. III	- Trasferimenti da parte dello Stato	l. 66.000.000.000
Cat. IV	- Trasferimenti da parte delle Regioni	" 5.193.826.000
Cat. V	- Trasferimenti da parte dei comuni e delle province	" 20.000.000
Cat. VI	- Trasferimenti da parte di altri enti del settore pubblico	" 20.000.000

TITOLO III - ALTRE ENTRATE

Cat. VII	- Entrate derivanti dalla vendita di beni e dalla prestazione di servizi	" 405.747.608
Cat. VIII	- Redditi e proventi patrimoniali	" 521.002.454
Cat. IX	- Poste correttive e compensative di spese correnti	" 1.120.003.013
Cat. X	- Entrate non classificabili in altre voci	" 250.447.900

Totale parte prima l. 73.531.026.975

DELL'ESERCIZIO 1992

PRIMA

di parte corrente

S P E S E

TITOLO I - SPESE CORRENTI		
Cat. I	- Spese per gli organi dell'Ente	£. 789.440.133
Cat. II	- Oneri per il personale in attività di servizio	" 35.660.996.998
Cat. III	- Oneri per il personale in quiescenza	—
Cat. IV	- Spese per l'acquisto di beni di consumo e di servizi	" 32.493.059.160
Cat. V	- Spese per prestazioni istituzionali	—
Cat. VI	- Trasferimenti passivi	" 322.743.360
Cat. VII	- Oneri finanziari	" 315.860.534
Cat. VIII	- Oneri tributari	" 544.938.799
Cat. IX	- Poste correttive e compensative di entrate correnti	" 5.416.995
Cat. X	- Spese non classificabili in altre voci	" 30.922.041

Totale parte prima

£.70.163.378.020

PARTE

Componenti che non danno luogo

A) Entrate accertate in precedenti esercizi di pertinenza dell'esercizio		---
B) Produzioni e movimenti interni		---
C) Trasferimenti attivi in natura (obblazioni, lasciti, donazioni in natura)		---
D) Variazioni patrimoniali straordinarie:		
- sopravvenienze attive	£.	158.212 ^(*)
- insussistenze passive	"	1.692.333.395
E) Spese impegnate di competenza di successivi esercizi	"	---
F) Rivalutazione immobili	"	
G) Aggiornamento valori mobili	"	

TOTALE PARTE SECONDA	£. 1.692.491.607
----------------------	------------------

TOTALE GENERALE ENTRATE	£. 75.223.518.582
-------------------------	-------------------

(*) per £.148.901 maggiore accertamento residui attivi
per £. 9.311 sopravvenienza attiva per vendita macchine

SECONDA

a movimenti finanziari

A) Spese di competenza, impegnate in precedenti esercizi	—
B) Produzioni e movimenti interni	—
C) Trasferimenti passivi in natura (con tributi, concorsi e obiazioni in natura)	—
D) Ammortamenti e deperimenti:	
-immobili	£. 11.724.800
-automezzi, mobili, impianti	" 361.150.011
-attrezzature e macchinari	"
E) Svalutazioni e deprezzamenti:	
-deprezzamento immobili, impianti	—
macchine	—
F) Accantonamenti per oneri presenti di competenza	—
G) Quota dell'esercizio per l'adeguamento del fondo indennità anzianità al personale	" 650.000.000
H) Variazioni patrimoniali straordinarie:	
- sopravvenienze passive	" 1.228.840
- inesistenze attive (**)	" 562.487.258
I) Entrate accertate nell'esercizio di pertinenza di successivi esercizi	—
TOTALE PARTE SECONDA	£. 1.586.590.909
TOTALE GENERALE SPESE	71.749.968.929
AVANZO ECONOMICO	£. 3.473.549.653
TOTALE A PAREGGIO	£. 75.223.518.582

(**) per £.554.394.618 minore accertamento residui attivi
per £. 8.092.640 minori residui per acquisto beni
mobili

XII LEGISLATURA — DISEGNI DI LEGGE E RELAZIONI — DOCUMENTI

SITUAZIONE PATRIMONIALE

ATTIVITA'	CONSISTENZE		DIFFERENZE	
	AL 1°/1/1992	AL 31/12/1992	IN PIU'	IN MENO
DISPONIBILITA' LIQUIDE				
Contabilità speciale presso Tesoreria Provinciale dello Stato	14.945.680.662	22.763.631.764	7.838.141.122	—
Conti presso la Banca Nazionale del Lavoro Filiale di Roma - servizio agevolazioni turistiche	3.056.880.908	4.688.919.735	1.632.038.827	—
	18.002.571.570	28.452.551.519	9.450.479.949	—
RESIDUI ATTIVI				
Crediti verso lo Stato ed altri Enti	9.712.478.283	9.688.787.132	—	23.691.151
Crediti verso acquirenti	—	—	—	—
Crediti diversi	846.809.438	737.838.575	—	108.970.863
Residui attivi relativi al funzionamento degli Uffici ENIT all'estero e alle frontiere	4.077.001.184	4.720.493.127	643.491.943	—
Crediti verso corrispondenti esteri per la gestione del servizio agevolazioni turistiche	7.482.834.954	4.632.773.543	—	2.850.061.411
Crediti per interessi attivi	323.777.010	348.630.280	24.853.270	—
Depositi cauzionali	173.998.601	173.973.601	25.000	—
	22.598.459.900	29.339.397.258	6.740.937.358	2.942.622.445
IMMOBILI E BENI DI USO DURAREVOLI				
Immobili in Italia	881.800.000	881.800.000	—	—
Immobili all'estero	817.980.000	817.980.000	—	—
	1.699.180.000	1.699.180.000	—	—
IMMOBILIZZAZIONI TECNICHE				
Automezzi	178.754.923	178.754.923	—	—
Mobili e macchine d'ufficio	2.852.833.223	2.738.259.799	114.573.424	—
Impianti attrezzature e macchinari	2.183.629.912	2.225.724.544	42.094.632	—
	4.995.317.858	5.142.739.266	147.421.408	—
ALTRE COSTI PLURIENNALI				
Spese per fitti di competenza di futuri esercizi	—	—	—	—
	—	—	—	—
TOTALE ATTIVITA'	47.898.008.728	53.821.847.806	5.923.839.078	2.942.622.445

XII LEGISLATURA — DISEGNI DI LEGGE E RELAZIONI — DOCUMENTI

AL 31 DICEMBRE 1992

PASSIVITA'	CONSISTENZE		DIFFERENZE	
	AL 31/1/1992	AL 31/12/1992	DI PIU'	DI MENO
RESIDUI PASSIVI				
Debiti verso lo Stato ed altri Enti	2.136.194.458	3.404.540.924	1.268.346.466	—
Debiti verso fornitori	484.546.084	214.523.608	—	269.022.476
Debiti verso terzi per prestazioni ricevute	9.215.954.382	13.814.119.775	4.608.165.393	—
Debiti diversi	3.516.863.042	3.478.793.114	—	38.069.928
Residui passivi gestione servizi agevolazioni turistiche	11.184.815.181	8.739.752.274	—	2.385.062.917
Pagamenti per fondo oscillazione cambi servizi agevolazioni turistiche	4.082.229.775	4.938.091.241	855.861.466	—
Residui per spese e commisioni bancarie	246.739.275	105.174.200	—	141.565.075
Depositi occasionali	135.938.000	33.238.000	—	102.700.000
	30.803.280.304	34.828.233.136	6.022.373.329	2.827.420.396
PONDI DI ACCANTONAMENTI VARI				
Fondo liquidazione inderogabilità anzianità al personale	11.240.034.720	10.301.897.944	650.000.000	1.508.136.776
	11.240.034.720	10.301.897.944	650.000.000	1.508.136.776
POSTE RETTIFICATIVE DELL'ATTIVO				
Fondo ammortamento Lunabili	851.157.440	862.882.240	11.724.800	—
Fondo ammortamento automobili, mobili e macchine d'ufficio, impianti, attrezzature e macchinari	1.642.070.516	1.925.818.788	381.150.011	77.401.738
	2.493.227.956	2.788.701.028	372.674.011	77.401.738
TOTALE PASSIVITA'	44.666.542.080	47.918.832.108	7.845.248.139	4.982.958.911
PATRIMONIO NETTO	2.429.485.848	5.803.015.501	3.473.548.653	—
TOTALE A PARSOIO	47.086.028.728	53.821.847.609	11.318.797.792	4.982.958.911

ENTE NAZIONALE ITALIANO PER IL TURISMO
(ENIT)

**BILANCIO CONSUNTIVO
DELL'ESERCIZIO FINANZIARIO 1993**

DELIBERAZIONE 1 / 94

OGGETTO: conto consuntivo per l'esercizio 1993.

L'ASSEMBLEA

VISTA la legge 11 ottobre 1990 n.292, concernente l'ordinamento dell'ENIT;

VISTI i decreti del Ministro per il Turismo e lo Spettacolo, rispettivamente in data 27 marzo 1991, 12 e 25 giugno 1991 con i quali è stata determinata la composizione dell'Assemblea dell'E.N.I.T.;

visto l'art.10 della sopra citata legge 1292/90;

VISTO l'art.32 del D.P.R. 18 dicembre 1979, n.696 con il quale è stato approvato il nuovo regolamento per la classificazione delle entrate e delle spese e per l'amministrazione e la contabilità degli Enti Pubblici di cui alla legge 20 marzo 1975, n.70;

VISTO il Decreto del Presidente della Repubblica con il quale il Dott. Giancarlo Lunati è stato nominato Amministratore Straordinario per la provvisoria gestione dell'Ente Nazionale Italiano per il Turismo per la durata di mesi sei prorogato con successivo D.P.R. 16/3/1994 sino al 12 ottobre 1994 e al medesimo sono stati conferiti i poteri spettanti agli organi dell'Ente di cui all'art.8, comma 1, lettera b e c) della citata legge n.292/90;

VISTO il conto consuntivo per l'esercizio finanziario 1993, predisposto in osservanza di quanto disposto dal citato art.32 del decreto del Presidente della Repubblica 18 dicembre 1979, n.696;

VISTE le relazioni dell'Amministratore Straordinario e del Collegio dei Revisori sul conto consuntivo stesso;

SENTITO il Direttore generale;

DELIBERA**Art.1**

E' approvato il conto consuntivo per l'esercizio finanziario

XII LEGISLATURA - DISEGNI DI LEGGE E RELAZIONI - DOCUMENTI

1993 dell'Ente Nazionale italiano per il Turismo (E.N.I.T.) che, nel rendiconto finanziario presenta le seguenti risultanze finali:

ENTRATE

Titolo I - entrate contributive	—
Titolo II - entrate derivanti da trasferimenti correnti	" 70.651.229.137
Titolo III - altre entrate	" 2.033.505.220
Titolo IV - entrate per alienazione di beni patrimoniali e riscossioni di crediti	" 88.720.077
Titolo V - entrate derivanti da trasferimenti attivi in conto capitale	" —
Titolo VI - entrate derivanti da accensione di prestiti	" 779.033.783
Titolo VII - partite di giro	" 58.814.809.064
TOTALE GENERALE DELLE ENTRATE	<u>f. 132.367.297.281</u> *****

USCITE

Titolo I - spese correnti	f. 71.915.659.541
Titolo II - spese in conto capitale	" 2.231.015.325
Titolo III - estinzione di mutui e anticipazioni	" 779.033.783
Titolo IV - partite di giro	" 58.814.809.064
TOTALE GENERALE DELLE USCITE	<u>" 133.740.517.713</u> *****

con un disavanzo finanziario di competenza di f. 1.373.220.432
determinato dal parziale utilizzo dell'avanzo di amministrazione
accertato alla data del 31/12/1992.

La situazione amministrativa, al 31 dicembre 1993, presenta un avanzo di gestione di f.12.218.655.258.

Il conto consuntivo, le relazioni dell'Amministratore Straordinario e del Collegio dei Revisori nonché gli altri documenti di rito sono allegati alla presente deliberazione, di cui costituiscono parte integrante.

Art.2

La presente deliberazione sarà sottoposta all'approvazione della Presidenza del Consiglio dei Ministri e del Ministro per il Tesoro.

Roma, 26 MAG. 1994

IL DIRETTORE GENERALE
(Mario Falcone)

65K
Falcone

L'AMMINISTRATORE STRAORDINARIO
(dott. Giancarlo Lunati)

Lunati

Oggetto: Riaccertamento residui attivi e passivi relativi agli esercizi antecedenti il 1993.

L'AMMINISTRATORE STRAORDINARIO

VISTA la legge 11 ottobre 1990 n° 292, concernente il nuovo ordinamento dell'ENIT;

VISTO il decreto del Presidente della Repubblica in data 12 ottobre 1993 con il quale il Dr. Giancarlo Lunati è stato nominato Amministratore Straordinario per la provvisoria gestione dell'Ente Nazionale Italiano per il Turismo per la durata di mesi sei e al medesimo sono stati conferiti i poteri spettanti agli organi dell'Ente di cui all'art. 8, comma 1, lettere b) e c) della citata legge n. 292/90;

VISTO il Decreto legge 17 marzo 1994 n. 179, concernente la disciplina della proroga degli organi amministrativi, e in particolare l'art. 3, comma 1, con il quale si dispone che gli organi scaduti sono prorogati per non più di 45 giorni dalla data di scadenza risultante dall'atto di nomina;

VISTO l'art. 39 del DPR 696/79 che autorizza l'eliminazione dei residui passivi per i quali sia venuto meno l'obbligo dell'Ente a farvi fronte nonché di quelli attivi che, esperiti gli opportuni accertamenti, non risultino più esigibili ovvero nel caso in cui i costi per l'azione di rivalsa superino gli importi da recuperare;

RITENUTO pertanto di poter procedere alla eliminazione di residui attivi e passivi, al fine di ridurre la consistenza di tali residui costituiti da crediti e debiti provenienti da esercizi pregressi e nei casi in cui sia stata accertata la carenza di titolo giuridico per il loro mantenimento in bilancio;

VISTA la situazione dei residui attivi e passivi esistenti alla data del 31.12.1993;

CONSIDERATO che per quanto riguarda i residui attivi è necessario procedere alla eliminazione di alcuni di essi non più esigibili, per una somma complessiva pari a lire 68.591.156, tra cui in particolare il minore accertamento per l'importo di Lire 20.356.480 riguardante il capitolo 7 22 18 0 "incassi per attività delegate dal Ministero del Turismo" che trova peraltro riscontro in corrispondenti minori accertamenti nei residui passivi relativi al capitolo 4 21 18 0 riguardanti spese per attività delegate dal Ministero del Turismo, non più sostenute;

RITENUTO che l'eliminazione dei residui rientra nella fattispecie prevista dal citato art. 39 del DPR 696/79, come risulta dall'elenco allegato alla presente delibera che riporta, per ciascun residuo cancellato, la relativa

motivazione;

SENTITO il Direttore Generale;

DELIBERA

Art. 1

E' autorizzata l'eliminazione dei residui attivi per Lire 68.591.156, specificati in dettaglio e riportati nell'elenco allegato che forma parte integrante della presente deliberazione:

Cap. 204010

Agertur Emilia Romagna

minori quote di compartecipazione dovute dalla Regione Emilia Romagna per rideterminazione spazi espositivi al Salone Intern.le di Anversa e Ferienmesse di Basilea 1992 Lire 28.000.000

Cap. 205010

Amministrazione Provinciale di Venezia

Ritenuta d'acconto operata su quota di compartecipazione al CBR di Monaco 1990 Lire 968.000

Cap. 309010

Presidenza Consiglio dei Ministri e Ministero Tesoro

Ufficio Liquidazioni

Differenza tra l'importo accertato e quello rimborsato sul trattamento di quiescenza dovuto a diversi dipendenti degli enti soppressi e relativi agli anni 1987-89-91 Lire 19.266.676

Cap. 722180

Ministero Turismo e Spettacolo

Minore accertamento incassi per attività delegate anno 1992 determinati da minori spese Lire 20.356.480

Lire 68.591.156

Art. 2

E' altresì autorizzata l'eliminazione dei residui passivi per Lire 1.309.752.107 e il maggiore accertamento dei medesimi residui passivi per Lire 902, di cui all'elenco allegato, che forma parte integrante della presente deliberazione

Roma,

25 MAG. 1994

L'AMMINISTRATORE STRAORDINARIO
(Dr. Giancarlo Lunati)

Giancarlo Lunati

luc
[Handwritten signature]

RELAZIONE
DEL CONSIGLIO DI AMMINISTRAZIONE

**RELAZIONE DELL'AMMINISTRATORE STRAORDINARIO
DELL'ENTE NAZIONALE ITALIANO PER IL TURISMO
AL CONTO CONSUNTIVO DELL'ESERCIZIO FINANZIARIO 1993**

PARTE I

Gestione economica

Il conto consuntivo dell'ENIT per l'esercizio 1993 si compone del rendiconto finanziario, della situazione patrimoniale e del conto economico, come previsto dal cap.VI, art.32 del D.P.R. 18 dicembre 1979, n.696 concernente il regolamento per l'amministrazione e la contabilità degli Enti Pubblici di cui alla legge 20 marzo 1975, n.70.

Le entrate accertate nell'esercizio 1993 ammontano, escluse le partite di giro, complessivamente a f.73.552.488.217.

La previsione iniziale di entrata pari a f.69.240.000.000 è stata incrementata per complessive f.3.800.000.000, con le variazioni adottate con la deliberazione del Commissario Straordinario ad Acta n°1 del 25.11.93, mentre per le variazioni adottate per esigenze di carattere istituzionale, con la deliberazione dell'Assemblea n°5 del 13.6.93, è stato utilizzato parte dell'avanzo di amministrazione risultante alla chiusura dell'esercizio 1992, per f.9.600.000.000.

Tra le variazioni in entrata di maggiore rilevanza si segnala il trasferimento di f.3 miliardi da parte delle Regioni per la compartecipazione ai progetti integrati interregionali.

Si riporta qui appresso il prospetto illustrativo della gestione delle entrate dell'esercizio 1993, da cui risulta, tra l'altro che l'Ente, nel complesso, ha realizzato tutte le entrate previste, con un incremento globale dello 0,70% rispetto alla previsione.

ENTRATE

	Previsione iniziale (migliaia)	Previsione dopo le variazioni	Somme accertate		
- Contributo dello Stato	L. 62.000.000	62.000.000	62.000.000		—
- Trasferimenti dell'ex Ministero Turismo e Spettacolo per spese delegate	" 500.000	500.000	571.429	+	71.429
- Trasferimenti da regioni	" 5.200.000	8.200.000	8.079.800	-	120.200
- Trasferimenti da altri enti pubblici	" 40.000	40.000	—	-	40.000
- Compartecipazione di soggetti privati ad azioni promozionali	" 350.000	350.000	421.150	+	71.150
- Proventi gestione PAT	" 5.000	5.000	8.507	+	3.507
- Interessi attivi	" 220.000	220.000	552.235	+	332.235
- Entrate eventuali	" 40.000	40.000	2.296	-	37.704
- Recuperi e rimborsi	" 400.000	600.000	973.997	+	373.997
- Affitti di immobili	" —	—	—		—
- Recuperi e rimborsi gestione PAT	" 50.000	50.000	40.254	-	9.746
- Altre entrate	" 55.000	55.000	35.066	-	19.934
- Entrate per alienazione di beni patrimoniali e riscossione crediti	" 280.000	280.000	88.720	-	191.280
- Accensione di prestiti	" 100.000	700.000	779.034	+	79.034
TOTALE ENTRATE	L. 69.240.000	73.040.000	73.552.488	+	512.488
				<hr/>	
Parziale utilizzo avanzo di amministrazione al 31/12/92		<u>9.600.000</u>			
		<u>82.640.000</u>			
				<hr/>	

Confrontando le entrate dell'esercizio in parola con quelle relative al 1992, risulta un decremento complessivo del 1,23% come è evidenziato nella tabella che segue:

XII LEGISLATURA - DISEGNI DI LEGGE E RELAZIONI - DOCUMENTI

	1993 (migliaia)	Variazioni 1992/1993
- Contributo dello Stato	L. 62.000.000	==
- Trasferimenti dell'ex Ministero Turismo e Spettacolo per spese delegate	" 571.429	- 85,71 %
- Trasferimenti da regioni	" 8.079.800	+ 55,56 %
- Trasferimenti da altri enti pubblici	" ==	+ 100,00 %
- Compartecipazione di soggetti privati ad azioni promozionali	" 421.150	+ 68,59 %
- Proventi gestione PAT	" 8.507	- 97,72 %
- Interessi attivi	" 552.235	+ 5,99 %
- Entrate eventuali	" 2.296	+ 254,32 %
- Recuperi e rimborsi	" 973.997	- 2,94 %
- Affitti di immobili	" ==	==
- Recuperi e rimborsi gestione PAT	" 40.254	- 65,43 %
- Altre entrate	" 35.066	+ 8,73 %
- Entrate per alienazione di beni patrimoniali e riscossione crediti	" 88.720	+ 5,39 %
- Accensione di prestiti	" <u>779.034</u>	- 9,33 %
TOTALE ENTRATE	L. <u>73.552.488</u>	- 1,23 %

Le spese impegnate nell'esercizio 1993 ammontano complessivamente a f. 74.925.708.649 escluse le partite di giro.

La previsione iniziale di spesa di f. 69.240.000.000 è stata incrementata, con le citate deliberazioni dell'Assemblea n.5 del 13/6/93 e del Commissario Straordinario ad Acta n.1 del 25/11/93 a f. 82.640.000.000 per far fronte ai numerosi impegni istituzionali e in particolare a quelli di carattere promozionale.

Occorre, al riguardo, ricordare che, data la rigidità del bilancio, l'Ente provvede ad integrare, nel corso dell'esercizio, i piani di spesa per attività promozionali utilizzando di norma le economie realizzate sui costi di gestione che confluiscono nell'avanzo di amministrazione.

A tale proposito, si segnala che le spese promozionali, previste per un ammontare di f. 21.435.000.000 risultano impegnate per f. 27.336.399.268 con un aumento del 27,53% rispetto alle previsioni e con un incremento del 16,87% a fronte del 1992.

XII LEGISLATURA - DISEGNI DI LEGGE E RELAZIONI - DOCUMENTI

A tale aumento fa riscontro un sostanziale riduzione delle spese di personale. Infatti le spese stesse, al termine dell'esercizio, hanno registrato una riduzione di £.2.122.090.000.

U S C I T E

	Previsione iniziale migliaia	Previsione dopo le variazioni	Somme impegnate	
- Spese per organi di amministrazione	L. 700.000	700.000	476.441	- 223.559
- Spese per il perso- nale	" 33.600.000	35.670.000	33.861.650	- 1.808.350
- Spese promozionali	" 21.435.000	29.125.000	27.336.399	- 1.788.601
- Spese generali	" 11.455.000	13.475.000	10.241.169	- 3.233.831
- Spese in conto capi- tale	" 1.950.000	2.970.000	2.231.015	- 738.985
- Spese per estinzio- ne di mutui e anti- cipazioni	" <u>100.000</u>	<u>700.000</u>	<u>779.034</u>	+ <u>79.034</u>
TOTALE USCITE	L. 69.240.000	82.640.000	74.925.708	- 7.714.292
	=====	=====	=====	

Confrontando le spese dell'esercizio con quelle del 1992, si evidenzia, in particolare, un incremento delle spese promozionali del 16,87% e una riduzione delle spese di personale del 5,89% come risulta dalla tabella che segue:

	(migliaia)	Variazioni 1992/1993
- Spese per organi di am- ministrazione	L. 476.441	- 39,64 %
- Spese per il personale	" 33.861.650	- 5,89 %
- Spese promozionali	" 27.336.399	+ 16,87 %
- Spese generali	" 10.241.169	+ 2,40 %
- Spese in conto capitale	" 2.231.015	+ 17,10 %
- Spese per estinzione di mutui e anticipazioni	" <u>779.034</u>	- 9,33 %
TOTALE USCITE	L. 74.925.708	+ 2,73 %
	=====	

I risultati della gestione, quali risultano dalle tabelle che precedono, evidenziano un disavanzo finanziario di competenza di f. 1.373.220.432 determinato dal parziale utilizzo dell'avanzo di amministrazione accertato alla data del 31.12.1992.

Inoltre il riaccertamento dei residui attivi e passivi alla data del 31 dicembre 1993, ha comportato variazioni che hanno concorso alla formazione dell'avanzo di amministrazione accertato al 31.12.93 per f. 12.218.655.258.

Si riporta qui di seguito la tabella che evidenzia la gestione dei residui attivi e passivi con le variazioni intervenute:

Residui attivi:

Consistenza al 1° gennaio 1993		f. 20.335.397.258
Riscossioni	f. 13.042.831.676	
Minori accertamenti	f. 68.591.156	
Maggiori accertamenti	f. <u> =</u>	f. 13.111.422.832
Residui esercizi precedenti.....	f. 7.223.974.426	
Residui dell'esercizio 1993.....	<u>10.238.091.266</u>	
Totale residui attivi al 31 dicembre 1993		f. 17.462.065.692

Residui passivi:

Consistenza al 1° gennaio 1993		f. 34.828.233.136
Pagamenti	f. 12.128.534.486	
Minori accertamenti	f. 1.309.752.107	
Maggiori accertamenti	f. <u> 902</u>	f. <u>1.309.751.205</u>
Residui esercizi precedenti.....	f. 21.389.947.445	

Residui dell'esercizio 1993.....f. 22.164.284.232
Totale residui passivi al 31 dicembre 1993.....f. 43.554.231.677

... .. Va sottolineato, in particolare, che nell'importo complessivo dei residui attivi di f.17.462.065.692, risultante alla fine dell'esercizio 1993, sono compresi: per f.3.740.291.243 (cap.722080) i saldi attivi dei conti ordinari degli uffici dell'Ente all'estero e alle frontiere, intrattenuti presso gli Istituti di credito stranieri e italiani; per f.1.575.354.951 (cap.722090) i saldi attivi dei conti relativi al servizio agevolazioni turistiche presso gli Istituti di credito stranieri; per f.4.571.429.137 (cap.203020) il trasferimento da parte dell'ex Ministero del Turismo per interventi speciali a sostegno dell'immagine del turismo italiano; per f.1.021.439.794 (cap.722180) i rimborsi dovuti per attività delegate di cui f. 643.420.025 versate nel I° trimestre 1994 e f. 378.019.770 in corso di rimborso; per 4.959.909.495 (cap.204010) le quote di compartecipazione delle Regioni ad azioni promozionali all'estero, di cui f. 540.000.000 già versate nel corso del I° trimestre 1994.

Al riguardo si rende noto, comunque, che l'azione di recupero delle somme iscritte in bilancio a titolo di residui attivi, sta proseguendo con continuità.

Si riportano, qui di seguito, i risultati finali, suddivisi per titoli, delle entrate e delle spese di competenza dell'anno 1993:

ENTRATE

Titolo	I - entrate contributive		==
Titolo	II - entrate derivanti da trasferimenti correnti	£.	70.651.229.137
Titolo	III - altre entrate	"	2.033.505.220
Titolo	IV - entrate per alienazione di beni patrimoniali e riscossioni di crediti	"	88.720.077
Titolo	V - entrate derivanti da trasferimenti attivi in conto capitale		==
Titolo	VI - entrate derivanti da accensione di prestiti	"	779.033.783
Titolo	VII - partite di giro	"	<u>58.814.809.064</u>
Totale generale delle entrate		£.	132.367.297.281

USCITE

Titolo	I - Spese correnti	£.	71.915.659.541
Titolo	II - spese in conto capitale	"	2.231.015.325
Titolo	III - estinzione di mutui e anticipazioni	"	779.033.783
Titolo	IV - partite di giro	"	<u>58.814.809.064</u>
Totale generale delle uscite		£.	133.740.517.713
con un disavanzo finanziario di competenza di		£.	1.373.220.432

La situazione amministrativa, al 31 dicembre 1993, presenta un avanzo di gestione di lire 12.218.655.258, così determinato:

- Fondo di cassa al 1° gennaio 1993	£. 26.843.551.519
- riscossioni effettuate durante l'esercizio (in conto competenza ed in conto residui)	+ £. 135.172.037.691
- Pagamenti effettuati durante l'esercizio (in conto competenza ed in conto residui)	- £. <u>123.704.767.967</u>
- fondo di cassa al 31 dicembre 1993	£. 38.310.821.243
- residui attivi al 31 dicembre 1993 (competenza e residui precedenti)	+ £. 17.462.065.692
- residui passivi al 31 dicembre 1993 (competenza e residui precedenti)	- £. <u>43.554.231.677</u>
- avanzo di amministrazione al 31 dicembre 1993	£. <u>12.218.655.258</u>

Il fondo di cassa esistente al 31 dicembre 1993 è costituito per lire 30.658.936.598 dalla consistenza della contabilità speciale intestata all'Ente, presso la Tesoreria Provinciale dello Stato e per lire 7.651.884.645 dalla consistenza dei conti bancari relativi alla gestione del servizio di agevolazioni turistiche, quest'ultima non soggetta alle norme sulla tesoreria unica.

TITOLO I - ENTRATE CONTRIBUTIVE

Totale titolo I

TITOLO II - ENTRATE DERIVANTI DA TRASFERIMENTI CORRENTI

Contributo dello Stato (legge 11 ottobre 1990, n.292 (cap. 203010)	£. 62.000.000.000
Trasferimenti da parte dello Stato per interventi speciali a sostegno dell'immagine del turismo italiano (cap.203020)	£. 571.429.137
Trasferimenti da parte delle Regioni per compartecipazione alle azioni promozionali all'estero dell'Ente (cap.204010)	£. 8.079.800.000
Trasferimenti da parte di Comuni e Province per compartecipazione alle azioni promozionali all'estero dell'Ente (cap.205010)	£. <u>---</u>

Contributi e concorsi erogati da Enti pubblici per la stessa causale (cap. 206010)

£.
£. 70.651.229.137

Totale Titolo II

TITOLO III - ALTRE ENTRATE

Proventi derivanti dalla gestione del servizio agevolazioni turistiche. Dette entrate sono riconosciute dall'Ente a titolo di rimborso del costo del servizio agevolazioni turistiche, come previsto dall'art.4 del decreto del Ministero delle Finanze 22/6/1984 e del decreto del Ministero del Turismo e dello Spettacolo del 26/5/1986 e del 10 luglio 1989 (cap.307011)

£. 8.506.747

Proventi derivanti dalla vendita di pubblicazioni (annuario degli alberghi d'Italia) - (cap. 3070020)

£. 35.065.850

Interessi attivi:

La somma complessiva accertata è pari a lire 552.234.604 derivante da: ✓

a) interessi attivi riconosciuti sui conti ordinari all'estero da Istituti di credito stranieri ed interessi riconosciuti dalla Tesoreria Provinciale dello Stato sulla contabilità speciale intestata all'Ente (cap. 308020)

£. 91.141.818

b) interessi attivi sui conti correnti relativi alla gestione del servizio di agevolazioni turistiche in Italia e all'estero (cap. 308021)

£. 461.092.786

Recuperi e rimborsi diversi:

Trattasi di rimborsi dovuti all'Ente per diversi titoli (rimborsi sul trattamento di quiescenza di dipendenti provenienti da enti disciolti (recupero competenze non dovute, differenze cambio attive ecc.) - (cap.309010)

£. 973.997.543

Recuperi e rimborsi diversi relativi alla gestione dei pacchetti di agevolazioni turistiche. L'importo accertato comprende, in particolare, il rimborso dovuto all'Ente dall'ex Ministero del Turismo e dello Spettacolo per oneri impropri della gestione ai sensi dell'art.13 del DM 26/5/1986 (cap. 309011)	£.	40.254.490
Entrate eventuali (cap. 310010)	£.	2.283.970
" " gestione servizio agevolazioni turistiche (cap. 310011)	£.	11.592
Compartecipazione di soggetti privati ad iniziative promozionali (cap. 310020)	£.	<u>421.150.424</u>
Totale titolo III	£.	<u><u>2.033.505.220</u></u>

TITOLO IV - Entrate per alienazione di beni patrimoniali e riscossione di crediti

Nel titolo sono comprese:

Entrate per alienazione di automezzi d'ufficio (cap. 412010)	£.	3.464.123
Entrate per alienazione di mobili e macchine d'ufficio (cap. 412020)	£.	14.380.954
Entrate per depositi a cauzione (cap.414010)	£.	58.100.000
Entrate per ritiri di depositi a cauzione presso terzi (cap.414020)	£.	<u>12.775.000</u>
Totale Titolo IV	£.	<u><u>88.720.077</u></u>

TITOLO VI - Accensione di prestiti

Riscossioni fondo oscillazione cambi su operazioni di trasferimenti valutari relativi alla gestione del servizio di agevolazioni turistiche (cap.620011)	£.	<u>779.033.783</u>
Totale titolo VI	£.	<u><u>779.033.783</u></u>

ENTRATE

		%
- Contributi dello Stato	£. 62.000.000.000	84,32
- Trasferimenti da parte dell'ex Mintur per interventi speciali	" 571.429.137	0,77
- Trasferimenti da parte di enti pubblici territoriali	" 8.079.800.000	10,98
- Trasferimenti da parte di soggetti privati	" 421.150.424	0,57
- Proventi derivanti dalla gestione e dalla vendita di beni, servizi e entrate diverse	" 1.191.209.258	1,62
- Entrate servizio agevolazioni turistiche	" 509.865.615	0,69
- accensione di prestiti	" 779.033.783	1,05
Totale entrate	£. 73.552.488.217	100,00

USCITE

Spese per gli organi dell'Ente
(capp.101010 - 101020 - 101030) £. 476.441.307

Spese per il personale:

Comprende tutte le spese per le retribuzioni ed i compensi dovuti al personale in servizio in Italia ed all'estero di cittadinanza italiana e straniera, nonché gli oneri previdenziali ed assistenziali a carico dell'Ente.

(capp. da 102010 a 102150). E' compresa, inoltre la spesa per sussidi e borse di studio erogate ai sensi del DPR 509 del 16.10.1979 (cap.106010) £. 33.861.650.058

Spese per l'attività promozionale:

Cap. 104010 Spese per pubblicità su stampa, radio-televisione e varia £. 4.354.941.543

Cap.	104011	Spese per inserzioni pubblicitarie per il servizio di agevolazioni turistiche	£.	—
"	104020	Spese per la realizzazione e la stampa di pubblicazioni promozionali, informative e periodiche	£.	3.977.033.150
"	104021	Spese per stampa dei pacchetti di agevolazioni turistiche	£.	—
"	104030	Spese per servizi informatici ed acquisizione di materiale per la banca dati	£.	316.897.000
"	104040	Spese per l'organizzazione e la partecipazione a fiere mostre, esposizioni, convegni congressi ed altre manifestazioni	£.	9.133.890.890
"	104050	Spese per l'organizzazione e la gestione degli incontri per la commercializzazione dell'offerta turistica e incentivi	£.	2.094.902.355
"	104060	Spese per la realizzazione, la produzione, l'acquisto e la rielaborazione di prodotti audiovisivi e servizi fotografici	£.	205.750.027
"	104070	Spese per pubbliche relazioni, organizzazione e gestione incontri stampa, viaggi studio per giornalisti e opinion leaders e acquisto materiale di supporto	£.	527.626.061
"	104080	Spese per programmazione, studi, ricerche di mercato, elaborazioni statistiche e per la stampa della relativa modulistica	£.	452.339.700
"	104090	Spese per progetti speciali	£.	2.800.000.000
"	104091	Spese per la realizzazione della gestione del servizio buoni benzina	£.	—
"	104100	Spese per la realizzazione e la gestione del sistema di informatica turistica	£.	807.219.325

XII LEGISLATURA — DISEGNI DI LEGGE E RELAZIONI — DOCUMENTI

Cap.	104101	Spese per la realizzazione e la gestione del sistema di informatica turistica relativo alla gestione del servizio agevolazioni turistiche	£.	107.963.938
"	104110	Spese per la distribuzione del materiale promopubblicitario	£.	1.818.133.071
"	104111	Spese per la distribuzione dei PAT e del materiale di supporto	£.	==
"	104120	Spese per la realizzazione e la partecipazione ad iniziative promozionali proposte dagli Uffici di corrispondenza ENIT all'estero	£.	==
"	104130	Spese per l'associazione ad Enti ed organizzazioni nazionali ed internazionali di studio e ricerca sul turismo	£.	519.750.660
"	104140	Spese per l'acquisto e l'abbonamento a riviste, giornali e servizi stampa funzionali all'attività promozionale	£.	219.951.548
"	104150	Spese di rappresentanza	£	—
		Totale spese promozionali	£	<u>27.336.399.268</u>

Spese generali e di amministrazione:

Cap.	104160	Spese per acquisto vestiario e divise	£.	14.945.287
"	104170	Fitto locali e spese condominiali	£.	4.337.550.174
"	104180	Spese per manutenzione riparazione e adattamento di locali e relativi impianti	£.	1.153.020.270
"	104190	Spese per manutenzione mobili e macchine d'ufficio	£.	293.070.030
"	104200	Spese per manutenzione, noleggio ed esercizio di mezzi di trasporto	£.	45.514.218

XII LEGISLATURA -- DISEGNI DI LEGGE E RELAZIONI -- DOCUMENTI

Cap.	104210	Spese per canoni d'acqua	£.	23.971.265
"	104220	Spese per energia elettrica e illuminazione	£.	156.785.294
"	104230	Spese per combustibili ed energia elettrica per riscaldamento e spese per la conduzione di impianti termici	£.	133.223.891
"	104240	Spese postali, telegrafiche, telefoniche, telex e telefax	£.	1.456.523.219
"	104241	Spese postali relative alla gestione del servizio agevolazioni turistiche	£.	1.722.768
"	104250	Spese per il noleggio di materiale tecnico	£.	194.668.317
"	104260	Spese per l'acquisto di materiale di consumo	£.	578.142.349
"	104261	Spese per l'acquisto di materiale di consumo relativo alla gestione del servizio agevolazioni turistiche	£.	—
"	104270	Spese per il servizio di vigilanza agli uffici	£.	212.788.853
"	104290	Spese per onorari e compensi per speciali incarichi	£.	407.949.782
"	104300	Spese per premi di assicurazione	£.	98.094.647
"	104310	Spese per trasporti e facchinaggi	£.	118.191.409
"	104320	Spese per il funzionamento di commissioni, comitati ecc.	£.	46.316.718
"	104340	Spese per accertamenti sanitari	£.	3.714.558
"	104360	Spese varie	£.	43.795.579
"	107020	Spese e commissioni bancarie	£.	178.252.538

XII LEGISLATURA - DISEGNI DI LEGGE E RELAZIONI - DOCUMENTI

Cap. 107021	Spese e commissioni bancarie e provvigioni della gestione del servizio agevolazioni turistiche	£.	20.000.000
" 108010	Imposte, tasse e tributi vari	£.	525.361.774
" 108011	Imposte, tasse e tributi vari relativi alla gestione del servizio agevolazioni turistiche	£.	126.722.960
" 109010	Restituzione e rimborsi diversi	£.	3.404.751
" 110020	Oneri vari straordinari	£.	27.850
" 110030	Spese per liti, arbitraggi e risarcimenti	£.	<u>67.410.407</u>
	Totale spese generali e di amministrazione	£.	<u><u>10.241.168.908</u></u>

Spese in conto capitale:

Cap. 212010	Spese per acquisto di automezzi	£.	28.842.943
" 212020	Spese per acquisto di mobili arredi e macchine d'ufficio	£.	178.860.853
" 212030	Spese per acquisto di macchine impianti attrezzature e macchinari	£.	34.937.945
" 214010	Spese per depositi a cauzione	£.	12.775.000
" 214020	Spese per restituzione depositi versati da terzi	£.	58.100.000
" 215010	Spese per indennità di anzianità al personale cessato dal servizio	£.	<u>1.917.498.584</u>
	Totale spese in conto capitale	£.	<u><u>2.231.015.325</u></u>

Spese per estinzioni di mutui ed anticipazioni:

Cap. 320011: Nel capitolo è compreso il pagamento fondo oscillazione cambi sul servizio agevolazioni turistiche

£. 779.033.783

U S C I T E

- Spese per organi di amministrazione	£.	476.441.307	%	0,63
- Spese per il personale	"	33.861.650.058		45,20
- Spese promozionali	"	27.336.399.268		36,49
- Spese generali	"	10.241.168.908		13,67
- Spese in conto capitale	"	2.231.015.325		2,97
- Spese per estinzioni di mutui e anticipazioni	"	<u>779.033.783</u>		1,04
Totale uscite	£.	<u>74.925.708.649</u>		100,00

RELAZIONE
DEL COLLEGIO DEI REVISORI

RELAZIONE DEL COLLEGIO DEI
REVISORI DEI CONTI

1

/ 94

al Rendiconto generale per l'esercizio finanziario 1993

Considerazioni generali

La gestione economico finanziaria ha sensibilmente risentito delle vicende che hanno interessato gli organi di amministrazione dell'Ente nel corso del 1993 e delle quali si ritiene utile ricordarne il momento più significativo.

Con DPR del 12.10.1993 è stata disposta la cessazione delle funzioni del Consiglio di Amministrazione ed i relativi compiti, unitamente a quelli del Presidente, sono stati conferiti, ai sensi dell'art. 13 della legge n. 292/90, ad un Amministratore straordinario cui veniva successivamente affiancato, a far tempo dal 21.10.93, un Amministratore straordinario aggiunto (il cui provvedimento di nomina, peraltro, è stato dichiarato non conforme a legge da parte della Corte dei Conti).

Il provvedimento di "commissariamento" veniva preso, essenzialmente, per salvaguardare il corretto funzionamento tecnico amministrativo dell'Ente e per recuperarne l'efficienza economico finanziaria.

Dall'esame delle risultanze di bilancio, tuttavia, sembra al Collegio che l'esigenza di garantire all'ENIT un ordinato flusso delle entrate e delle spese e, quindi, una corretta ed efficace gestione delle proprie risorse, non sia stata soddisfatta nel 1993 né dalla ordinaria gestione dell'Ente né da quella straordinaria.

Anche nell'ultimo trimestre dell'anno, infatti, l'Enit ha continuato a mostrare una limitatissima capacità di spesa tanto che i residui passivi (somme impegnate ma non effettivamente spese) si cifrano, al 31.12.1993, nella notevole somma di 43.554.231.677, ed una altrettanto limitata capacità di incassare le somme all'Ente spettanti (nel 1993 si sono formati residui attivi per 10.238.091.266 lire).

Si sono, pertanto, registrati notevoli scostamenti fra previsioni, impegni di spesa e pagamenti anche sul versante delle spese promozionali dove, a fronte di previsioni per lire 29.125.000.000 sono stati effettuati impegni per lire 27.336.399.268 con una economia di ben lire 1.788.600.732.

Ma il dato che meglio evidenzia la inefficienza gestionale dell'Ente è da riscontrarsi nella modestia delle somme spese per la promozione a fronte della notevole massa spendibile a disposizione (impegni dell'esercizio più residui).

I dati di consuntivo, infatti, evidenziano che l'Ente poteva disporre nel 1993 di ben 39.933.925.435 (27.336.399.268 + 12.597.526.167) lire da destinare all'attività promozionale mentre ha effettivamente speso solo lire 18.016.561.000 .

Anche sul piano amministrativo si sono registrate delle disfunzioni. Sono infatti stati posti in essere provvedimenti, sia pur ammantati di provvisorietà, che hanno invece interessato la riorganizzazione generale dell'Enit, quindi sia della sede centrale che degli uffici all'estero; provvedimenti che, oltre a non essere stati adottati nel pieno rispetto delle procedure previste dalla legge, hanno generato un notevole contenzioso i cui effetti condizioneranno negativamente, sia

sotto l'aspetto finanziario che strutturale la futura gestione dell'Ente.

Ci si riferisce, tra l'altro, alle delibere dell'Amministratore straordinario n.ri 18 e 19 dell'11.11.1993 che hanno formato oggetto di numerosi interventi sia da parte della Corte dei Conti, che dello scrivente Collegio, che dell'Amministrazione vigilante.

Prima di passare ad una più dettagliata illustrazione delle risultanze di bilancio e ad una analisi più approfondita dei relativi dati deve ancora, conclusivamente, sottolinearsi che le risultanze di bilancio espongono un avanzo di amministrazione di oltre 12 miliardi di lire.

Vale la pena di ricordare che, in occasione della legge finanziaria 1994, la presenza nel bilancio consuntivo dell'Enit di un avanzo di amministrazione di lire 12.350.716.000, motivò una riduzione quasi di pari importo del contributo statale a favore dell'Enit che passò dai 62 miliardi di lire nel 1993 ai 50 miliardi del 1994.

Gestione

Le vigenti disposizioni che regolano la rendicontazione generale dell'ENIT prevedono che il conto consuntivo venga predisposto dal Consiglio di Amministrazione entro il 31 marzo successivo alla chiusura dell'esercizio finanziario e, quindi, deliberato dall'Assemblea entro il 30 aprile di ogni anno.

L'Ente ha trasmesso il 20 aprile 1994 al Collegio dei revisori dei conti il documento di che trattasi costituito dal rendiconto della gestione finanziaria, dalla situazione patrimoniale con l'indicazione della consistenza degli elementi patrimoniali attivi e passivi all'inizio e al termine dell'esercizio e dal conto economico.

Il Collegio procede a riassumere, anzitutto, sinotticamente e per grandi aggregati, il Conto consuntivo finanziario, sulla base delle risultanze di competenza (accertamenti ed impegni) e di quelle di cassa (riscossioni e pagamenti) redigendo altresì un prospetto riepilogativo dei residui attivi e passivi a fine esercizio.

Gestione di Competenza
(in migliaia)

	<u>E N T R A T E</u>		
	PREVISTE	ACCERTATE	SCOSTAMENTO (Rispetto alle Previsioni)
TITOLO I			
Entrate contributive	----	----	----
TITOLO II			
Entrate derivanti da trasferimenti correnti	70.740.000	70.651.229	- 88.771
TITOLO III			
Altre entrate	1.320.000	2.033.505	+ 713.505
TITOLO IV			
Entrate per alienazione di beni patrimoniali e riscossione di crediti	280.000	88.720	- 191.280
TITOLO V			
Entrate derivanti da trasferimenti in conto capitale	----	----	----
TITOLO VI			
Accensione di prestiti	<u>700.000</u>	<u>779.034</u>	<u>+ 79.034</u>
TOTALE TITOLI I°-VI°	73.040.000	73.552.488	+ 512.488
TITOLO VII			
Partite di giro	<u>62.119.000</u>	<u>58.814.809</u>	<u>-3.304.191</u>
T O T A L E	135.159.000	132.367.297	-2.791.703

U S C I T E

	PREVISTE	IMPEGNATE	SCOSTAMENTO (Rispetto alle previsioni)
TITOLO I			
Spese correnti	78.970.000	71.915.660	- 7.054.340
TITOLO II			
Spese in conto capitale	2.970.000	2.231.015	- 738.985
TITOLO III			
Estinzione di mutui ed anticipazioni	<u>700.000</u>	<u>779.034</u>	+ <u>79.034</u>
TOTALE TITOLI I°- III	82.640.000	74.925.709	- 7.714.291
TITOLO IV			
Partite di giro	<u>62.119.000</u>	<u>58.814.809</u>	- <u>3.304.191</u>
T O T A L E	144.759.000	133.740.518	- 11.018.482

Gestione di Cassa

(in migliaia)

	<u>E N T R A T E</u>		
	PREVISTE	RISCOSSE	SCOSTAMENTO (Rispetto alle previsioni)
TITOLO I			
Entrate contributive	----	----	----
TITOLO II			
Entrate derivanti da trasferimenti correnti	71.670.000	67.645.660	- 4.024.340
TITOLO III			
Altre entrate	1.984.000	2.264.546	+ 280.546
TITOLO IV			
Entrate per alienazione di beni patrimoniali e riscossione di crediti	260.000	73.207	- 186.793
TITOLO V			
Entrate derivanti da trasferimenti in conto capitale	----	----	----
TITOLO VI			
Accensione di prestiti	<u>700.000</u>	<u>779.034</u>	+ <u>79.034</u>
TOTALE TITOLI I°-VI°	74.614.000	70.762.447	- 3.851.553
TITOLO VII			
Partite di giro	<u>68.867.796</u>	<u>64.409.591</u>	- <u>4.458.205</u>
T O T A L E	143.481.796	135.172.038	- 8.309.758

U S C I T E

	PREVISTE	PAGATE	SCOSTAMENTO (Rispetto alle previsioni)
TITOLO I			
Spese correnti	78.883.000	62.603.020	- 16.279.980
TITOLO II			
Spese in conto capitale	2.470.000	1.827.669	- 642.331
TITOLO III			
Estinzione di mutui ed anticipazioni	<u>20.000</u>	<u>1.467</u>	- <u>18.533</u>
TOTALE TITOLI I°-III	81.373.000	64.432.156	- 16.940.844
TITOLO IV			
Partite di giro	<u>64.034.226</u>	<u>59.272.612</u>	- <u>4.761.614</u>
T O T A L E	145.407.226	123.704.768	- 21.702.458

Spese di Personale

Le spese di personale nel 1993 hanno rappresentato poco più del 45% della spesa complessiva dell'Enit, al netto delle partite di giro, con una sensibile riduzione rispetto all'anno precedente, dove rappresentarono il 50%.

Il preventivo assestato aveva stanziato, per tale aggregato di spesa, 35.670 milioni di lire mentre l'impegno effettivo è risultato di 33.861 milioni con una economia di 1.809 milioni.

Per valutare, però, nell'intera sua dimensione l'ammontare delle spese che l'Ente eroga per il proprio personale occorre tener conto anche del capitolo 215010 sul quale vengono liquidate le indennità di anzianità al personale cessato dal servizio.

L'andamento registrato dal capitolo, negli ultimi due anni è stato il seguente:

Capitolo	1992	1993	Differenza
215010	1.588 milioni	1.917 milioni	+ 329 milioni

La spesa complessiva per il personale Enit è pertanto stata, di 37.572 milioni nel 1992 e di 35.779 milioni nel 1993 con una minore spesa, nell'ultimo anno, di 1.793 milioni di lire.

Questo risultato è dovuto, in buona misura, alla mancata sostituzione del personale di ruolo che, nel corso dell'anno, è cessato dal servizio (18 unità).

Al 31.12.1993 il personale di ruolo in servizio presso l'Enit era rappresentato da 300 unità, più 126 impiegati locali in servizio presso le Delegazioni all'estero.

Spese promozionali
(in migliaia)

CAPITOLI	DISPONIBILITA'	SPESA
104010 Pubblicità su stampa, radio-tv. e varia	7.853.860	1.587.382
104020 Realizzazione e stampa di pubblicazioni promozionali, informative e periodiche	6.871.523	977.613
104030 Servizi informatici ed acquisizione di materiale banca dati	452.553	135.656
104040 Organizzazione e partecipazione a fiere, mostre, esposizioni, convegni, congressi ed altre manifestazioni	10.892.570	8.458.602
104050 Organizzazione e gestione incontri per la commercializzazione dell'offerta turistica e incent.	3.680.321	2.105.841
104060 Realizzazione, produzione acquisto, e rielaborazione di prodotti audiovisivi e servizi fotografici	207.646	1.392
104070 Pubbliche relazioni, organizzazione e gestione in centri stampa, viaggi studio per giornalisti e opinion leaders e acquisto materiale di supporto	1.153.722	891.074

XII LEGISLATURA — DISEGNI DI LEGGE E RELAZIONI — DOCUMENTI

CAPITOLI	DISPONIBILITA'	SPESA
104080 Programmazione, studi, ricerche di mercato, elaborazioni statistiche e per la stampa della relativa modulistica	903.010	190.535
104090 Progetti speciali	2.800.000	---
104091 Realizzazione della gestione del servizio buoni benzina -	909.449	---
104100 Realizzazione e gestione del sistema di informatica turistica	1.145.978	964.670
104101 Realizzazione e gestione del sistema di informatica turistica relativo alla gestione del servizio agevolazioni turistiche	293.575	196.968
104110 Distribuzione del materiale promo-pubblicit.	1.993.058	1.862.600
104111 Distribuzione dei PAT e del materiale di suppor.	5.000	388
104130 Associazione ad Enti ed organizzazioni nazionali ed internaz. di studio e ricerca sul turismo	521.701	421.701
104140 Acquisto e abbonamento a riviste, giornali e servizi stampa funzionali all'attività promozionale	249.623	212.601
104150 Spese di rappresentanza	338	338
Totale spese promozionali	39.933.925	18.016.561

Residui

La gestione finanziaria dell'Ente, negli ultimi anni, è stata fortemente caratterizzata dalla presenza di una ingente massa di residui sia attivi che passivi, ovvero di somme che dovevano essere riscosse (e non lo sono state) e di somme che dovevano essere pagate (e non lo sono state) nei rispettivi esercizi di competenza.

La questione è sempre stata oggetto di attenzione da parte dello scrivente Collegio che ne ha fatto argomento di continue sollecitazioni, anche per le vie brevi, agli organi di gestione dell'Ente.

Pure, da ultimo, in occasione dell'esame dello schema di delibera avente ad oggetto il "riaccertamento dei residui attivi e passivi relativi agli esercizi antecedenti il 1993", il Collegio ha avuto modo di sottolineare che "una massa di residui di rilevante importo influenza la gestione degli esercizi finanziari per cui si rende necessario procedere ad una attenta revisione dei residui stessi al fine di avere dati afferenti alla effettiva situazione creditoria e debitoria dell'Ente."

Il Collegio, in particolare, in quella occasione ha rilevato la presenza, fra le somme conservate in entrata, di un notevole importo di residui attivi (circa 800 milioni di lire) relativi ad esercizi anteriori al 1993, alcuni addirittura del 1985, sulla cui riscossione non venivano fornite assicurazioni concrete.

L'Ente invece avrebbe dovuto procedere dando integrale applicazione all'art. 39 del DPR 696/79 ed esperire ogni azione necessaria ad ottenere la riscossione dei crediti vantati.

Va da sé che la mancata adozione delle azioni suggerite oltre a delineare profili di responsabilità amministrativa può influenzare anche le cifre del presente rendiconto così come sono state predisposte dall'Amministratore straordinario.

La situazione dei residui espone, comunque, sul versante delle entrate, un totale di residui attivi di ben 17.462.065.692 lire - con una formazione di residui nel solo esercizio 1993 di lire 10.238.091.266 - e sul versante delle uscite un totale di residui passivi di lire 43.554.231.677.

Ciò, oltre a denotare una incapacità dell'Ente a riscuotere i propri crediti ed una notevole ed improduttiva incapacità di spesa, concorre a determinare un avanzo di amministrazione di oltre 12 miliardi che, come si è già avuto modo di rilevare in precedenza è indice di ipofunzionalità dell'Ente e che fu causa lo scorso anno, della riduzione del contributo statale in favore dell'ENIT.

Residui (segue)**Relativi agli esercizi**

	precedenti	attuale	Totale
Residui attivi	7.223.974.426	10.238.091.266	17.462.065.692
Residui passivi	21.389.947.445	22.164.284.232	43.554.231.677

Residui attivi:

Consistenza al 1° gennaio 1993			£. 20.335.397.258
Riscossioni	£. 13.042.831.676		
Minori accertamenti	£. 68.591.156		
Residui smaltiti			<u>£. 13.111.422.832</u>
Residui esercizi precedenti			£. 7.223.974.426
Residui dell'esercizio 1993			<u>£. 10.238.091.266</u>
Totale residui attivi al 31.12.1993			£. 17.462.065.692

Residui passivi:

Consistenza al 1° gennaio 1993			£. 34.828.233.136
Pagamenti	£. 12.128.534.486		
Residui eliminati	£. 1.309.752.107		
Residui smaltiti			£. 13.438.285.691
Residui esercizi precedenti			£. 21.389.947.445
Residui dell'esercizio 1993			<u>£. 22.164.284.232</u>
Totale residui passivi al 31.12.1993			£. 43.554.231.677

Situazione Amministrativa

La situazione amministrativa presenta le seguenti risultanze: al 1 gennaio 1993 la consistenza dei conti di tesoreria ammonta a lire 26.843.551.519.

Nel corso dell'esercizio sono state effettuate riscossioni, in conto competenza per lire 122.129.206.015 e per lire 13.042.831.676 in conto residui, per un totale di lire 135.172.037.691, e pagamenti per lire 111.576.233.481 in conto competenza e 12.128.534.486 in conto residui, per un totale di lire 123.704.767.967.

Il fondo di cassa è così, risultato, al 31.12.1993 di lire 38.310.821.243.

Detto fondo è costituito per lire 7.651.884.645 dalla consistenza del conto corrente bancario n. 210366 aperto presso la BNL filiale di Roma per la gestione del servizio agevolazioni turistiche - come risulta dalla nota della predetta banca del 23.2.1994 - e per lire 30.658.936.598 dalla consistenza della contabilità speciale n. 163004 intestata all'Ente presso la Tesoreria provinciale dello Stato di Roma (nota BNL del 31.12.93 assunta al protocollo ENIT Ufficio Ragioneria in data 21.1.94 n. 557 e reversale n; 93).

Al fondo di cassa al 31.12.93, di lire 38.310.821.243, sono da aggiungere lire 17.462.065.692 per somme rimaste da riscuotere (residui attivi) e da sottrarre lire 43.554.231.677 per somme rimaste da pagare (residui passivi) per un AVANZO DI AMMINISTRAZIONE di lire 12.218.655.258 al 31.12.1993 come meglio evidenziato nel prospetto che segue: -.-

- Fondo cassa al 1° gennaio 1993	26.843.511.519
- Riscossioni effettuate durante l'esercizio	
in conto competenza	+ 122.129.206.015
in conto residui	+ 13.042.831.676
- Pagamenti effettuati durante l'esercizio	
in conto competenza	- 111.576.233.481
in conto residui	- 12.128.534.486
- Fondo di cassa al 31 dicembre 1993	38.310.821.243
- Residui attivi al 31 dicembre 1993 (competenza e residui precedenti)	+ 17.462.065.692
- Residui passivi al 31 dicembre 1993 (competenza e residui precedenti)	- <u>43.554.231.677</u>
- Avanzo di amministrazione	12.218.655.258

Situazione Patrimoniale

Il patrimonio netto dell'Ente é passato da un ammontare di lire 5.903.015.501 nel 1992 ad un ammontare di lire 6.932.393.849 nel 1993 con un incremento di lire 1.029.378.348 corrispondente all'avanzo economico dell'esercizio finanziario 1993, quale risulta dal conto economico.

Conclusioni

Il Collegio dà atto della corrispondenza delle risultanze del conto consuntivo con le scritture contabili - fermi restando i rilievi e le osservazioni avanti formulati - e raccomanda che si provveda in tempi quanto più brevi possibili all'adozione di idonee soluzioni in merito a quanto esposto soprattutto in relazione agli interventi sui residui.

Il Collegio coglie infine l'occasione per rappresentare alle Amministrazioni vigilanti che nel corso del 1993 ha operato con la costante assenza del rappresentante della Presidenza del Consiglio dei Ministri-Dipartimento per la Funzione Pubblica, e per sollecitare l'adozione dei conseguenti provvedimenti.

Il Magistrato della Corte dei conti, oltre alle considerazioni espresse in precedenza dal Collegio dei revisori sul conto consuntivo per l'esercizio finanziario 1993 e nel rilevare che l'Assemblea avrebbe dovuto essere convocata entro i tre mesi successivi alla nomina dell'Amministratore straordinario, come disposto dall'art. 13 della legge 11/10/1990, n. 292 per gli adempimenti da questo previsti, richiama, in particolare l'attenzione sulle notevoli somme dei residui attive delle cui cause, rimedi ed azioni pressochè nulla è detto nella relazione dell'Amministratore straordinario, pur essendo argomento di preminente importanza- riguardanti in prevalenza, da un lato, crediti nei confronti delle Regioni e di altri soggetti partecipanti a manifestazioni dell'Ente e, dall'altro, crediti nei confronti del Ministero vigilante per spese delegate, sebbene per queste ultime il Consiglio di amministrazione abbia fin da due anni fa stabilita la necessità di corresponsione di congrui anticipi da parte del Ministero stesso.

Molti di detti crediti concernono esercizi precedenti a quello in esame, risalenti addirittura al 1985 per circa lire 4.807.934.637; mentre per l'esercizio di competenza ammontano a lire 5.164.929.270. Le cause del mancato recupero, sia nell'uno che nell'altro caso andrebbero individuate nello scarso approccio al problema da parte dell'Ente che, da quanto risulta, si è limitato ad effettuare qualche sollecito scritto senza svolgere le conseguenti e necessarie azioni, anche, se del caso, di natura contenziosa. In tal modo l'Ente (oltre all'economia di bilancio per le spese promozionali come detto in precedenza nella relazione) è rimasto privo di risorse finanziarie che ben avrebbero potuto essere utilizzate, per un più incisivo raggiungimento degli scopi, specie negli ultimi anni di più limitate erogazioni di contributi da parte dello Stato. Senza

sottacere, peraltro, che l'inerzia o l'insufficiente impegno degli Organi al riguardo, potrebbe eventualmente dar luogo a responsabilità per danno patrimoniale per mancati introiti o arricchimento senza causa dei debitori; responsabilità da segnalare alla competente Procura della Corte dei conti.

Il Magistrato segnala, pertanto, ancora una volta la questione all'Assemblea affinché essa, approfonditi i vari aspetti, indichi ai sensi dell'art. 10 della legge 292/90 le misure urgenti da adottare, per il recupero di così elevato importo, di modo che l'attività degli organi dell'Ente, improntata alle logiche imprenditoriali, risulti adeguata non solo sul versante del contenimento delle spese ma anche su quello dell'acquisizione delle entrate, evitando squilibri gestionali pregiudizievoli.

Altrettanto va detto per i residui passivi che costituiscono entità notevole, specie se riferita agli esercizi precedenti per lire 21.389.947.445.

Aggiunge il Magistrato, per quanto attiene alla situazione amministrativa che il consistente avanzo che essa presenta per lire 12.218.655.258 è anche indice, alla luce delle poste che lo compongono, di una limitata capacità operativa, poichè somme che avrebbero dovuto essere spese per i fini istituzionali, e cioè la promozione turistica all'estero sono rimaste in sostanza inutilizzate. Anche di ciò gli organi dell'Ente non hanno fornito le necessarie e pertinenti spiegazioni nella relazione all'Assemblea, mentre avrebbero dovuto darsene carico, tempestivamente, nell'ambito di un sano criterio imprenditoriale teso pure alla cura dell'ordinaria

amministrazione; nonchè avrebbero dovuto adottare, prima della chiusura dell'esercizio, tutte le misure per rendere le somme disponibili nell'esercizio 1993 per le doverose attività promozionali dell'Ente, in favore del turismo verso l'Italia, anzichè essere, eventualmente, poste a frutto dall'Ente nell'esercizio successivo, cioè nel 1994.

Va richiamata, infine, l'esigenza della rilevazione della consistenza del personale del pubblico impiego, della relativa spesa e della relazione di accompagnamento ai fini della compilazione del conto annuale, di cui alla circolare n. 32 del 10.3.1994 del Ministero del Tesoro rilevazione che, seppur sottoposta al termine perentorio del 31.5. 1994, sarebbe stato opportuno portare a conoscenza dell'Assemblea, anche perchè il conto consuntivo per l'anno 1993 non potrà essere sottoscritto senza l'attivazione della rilevazione stessa.

BILANCIO CONSUNTIVO

XII LEGISLATURA — DISEGNI DI LEGGE E RELAZIONI — DOCUMENTI

C A P I T O L O		G E S T		
CODICE	DENOMINAZIONE	INIZIALI	PREVISIONI	
			VARIAZIONI	
1	2	3	4 IN PIU'	5 IN MENO
	FONDO INIZIALE DI CASSA			
	TITOLO I			
	ENTRATE CONTRIBUTIVE			
	CATEG. I			
	ALIQUOTE CONTRIBUTIVE A CARICO DEI DATO- RI DI LAVORO E/O DEGLI ISCRITTI	--	--	--
	CATEG. II			
	QUOTE DI PARTECIPAZIONE DEGLI ISCRITTI A LL'ONERE DI SPECIFICHE GESTIONI	--	--	--
	TOTALE TITOLO I	--	--	--
	TITOLO II			
	ENTRATE DERIVANTI DA TRASFERIMENTI CORRE- NTI			
	CATEG. III			
	TRASFERIMENTI DA PARTE DELLO STATO			
2 03 01 0	CONTRIBUTI A CARICO DELLO STATO	62.000.000.000	--	--
2 03 02 0	TRASFERIMENTI PER INTERVENTI SPECIALI A SOSTEGNO DELL'IMMAGINE DEL TURISMO ITALI- ANO	500.000.000	--	--
		62.500.000.000	--	--

XII LEGISLATURA — DISEGNI DI LEGGE E RELAZIONI — DOCUMENTI

IONE DI COMPETENZA

DEFINITIVE	SOMME ACCERTATE			DIFF. RISPETTO ALLE PREVISIONI		RESIDUI INIZIO ESERCIZIO
	RISCOSSE	DA RISCOUTERE	TOTALI (7+8)	IN PIU'	IN MENO	
6	7	8	9	10	11	12
--	--	--	--	--	--	--
--	--	--	--	--	--	--
--	--	--	--	--	--	--
62.000.000.000	62.000.000.000	--	62.000.000.000	--	--	--
500.000.000	--	571.429.137	571.429.137	71.429.137	--	4.000.000.000
62.500.000.000	62.000.000.000	571.429.137	62.571.429.137	71.429.137	--	4.000.000.000

XII LEGISLATURA -- DISEGNI DI LEGGE E RELAZIONI -- DOCUMENTI

CAPITOLO		GESTIONE DEI RESIDUI		
CODICE	DENOMINAZIONE	RISCOSSI	DA RISCOUTERE	TOTALI (13+14)
1	2	13	14	15
	FONDO INIZIALE DI CASSA			
	TITOLO I			
	ENTRATE CONTRIBUTIVE			
	CATEG. I			
	ALIQUOTE CONTRIBUTIVE A CARICO DEI DATO RI DI LAVORO E/O DEGLI ISCRITTI	--	--	--
	CATEG. II			
	QUOTE DI PARTECIPAZIONE DEGLI ISCRITTI A LL'ONERE DI SPECIFICHE GESTIONI	--	--	--
	TOTALE TITOLO I	--	--	--
	TITOLO II			
	ENTRATE DERIVANTI DA TRASFERIMENTI CORRE NTI			
	CATEG. III			
	TRASFERIMENTI DA PARTE DELLO STATO			
2 03 01 0	CONTRIBUTI A CARICO DELLO STATO	--	--	--
2 03 02 0	TRASFERIMENTI PER INTERVENTI SPECIALI A SOSTEGNO DELL'IMMAGINE DEL TURISMO ITALI ANO	--	4.000.000.000	4.000.000.000
		--	4.000.000.000	4.000.000.000

XII LEGISLATURA -- DISEGNI DI LEGGE E RELAZIONI -- DOCUMENTI

ATTIVI		GESTIONE DI CASSA					RESIDUI ATTIVI AL 31/12/93 (8+14)
VARIAZIONI		PREVISIONI	RISCOSSIONI	DIFFERENZE RISPETTO ALLE PREVISIONI			
IN PIU'	IN MENO			IN PIU'	IN MENO		
16	17	18	19	20	21	22	
		26.843.551.519	26.843.551.519				
--	--	--	--	--	--	--	
--	--	--	--	--	--	--	
--	--	--	--	--	--	--	
--	--	62.000.000.000	62.000.000.000	--	--	--	
--	--	3.000.000.000	--	--	3.000.000.000	4.571.429.137	
--	--	65.000.000.000	62.000.000.000	--	3.000.000.000	4.571.429.137	

XII LEGISLATURA - DISEGNI DI LEGGE E RELAZIONI - DOCUMENTI

CAPITOLIO		GEST		
CODICE	DENOMINAZIONE	INIZIALI	PREVISIONI	
			IN PIU'	IN MENO
1	2	3	4	5
	CATEG. IV TRASFERIMENTI DA PARTE DELLE REGIONI			
2 04 01 0	COPPARTICIPAZIONE DELLE REGIONI ALLE AZIONI PROMOZIONALI DIRETTE AI MERCATI ESTERI	5.200.000.000	3.000.000.000	--
		5.200.000.000	3.000.000.000	--
	CATEG. V TRASFERIMENTI DA PARTE DEI COMUNI E DELLE PROVINCE			
2 05 01 0	COPPARTICIPAZIONE DEI COMUNI E PROVINCE ALLE AZIONI PROMOZIONALI DIRETTE AI MERCATI ESTERI	30.000.000	--	--
		30.000.000	--	--
	CATEG. VI TRASFERIMENTI DA PARTE DI ALTRI ENTI DEL SETTORE PUBBLICO			
2 06 01 0	CONTRIBUTI E CONCORSI EROGATI DA ENTI PUBBLICI	10.000.000	--	--
		10.000.000	--	--
	TOTALE TITOLO II	67.740.000.000	3.000.000.000	--
	TITOLO III ALTRE ENTRATE			

XII LEGISLATURA — DISEGNI DI LEGGE E RELAZIONI — DOCUMENTI

IONE DI COMPETENZA							RESIDUI INIZIO ESERCIZIO
DEFINITIVE	SOMME ACCERTATE			DIFF. RISPETTO ALLE PREVISIONI		RESIDUI INIZIO ESERCIZIO	
	RISCOSSE	DA RISCOUTERE	TOTALI (7+8)	IN PIU'	IN MENO		
6	7	8	9	10	11	12	
8.200.000.000	3.546.200.000	4.533.600.000	8.079.800.000	--	120.200.000	2.533.769.145	
8.200.000.000	3.546.200.000	4.533.600.000	8.079.800.000	--	120.200.000	2.533.769.145	
30.000.000	--	--	--	--	30.000.000	968.000	
30.000.000	--	--	--	--	30.000.000	968.000	
10.000.000	--	--	--	--	10.000.000	62.551.511	
10.000.000	--	--	--	--	10.000.000	62.551.511	
70.740.000.000	65.546.200.000	5.105.029.137	70.651.229.137	71.429.137	160.200.000	6.597.288.656	

XII LEGISLATURA — DISEGNI DI LEGGE E RELAZIONI — DOCUMENTI

CAPITOLO		GESTIONE DEI RESIDUI		
CODICE	DENOMINAZIONE	RISCOSSI	DA RISCOUTERE	TOTALI (13+14)
1	2	13	14	15
	CATEG. IV TRASFERIMENTI DA PARTE DELLE REGIONI			
2 04 01 0	COMPARTICIPAZIONE DELLE REGIONI ALLE AZIONI PROMOZIONALI DIRETTE AI MERCATI ESTERI	2.079.459.650	426.309.495	2.505.769.145
		2.079.459.650	426.309.495	2.505.769.145
	CATEG. V TRASFERIMENTI DA PARTE DEI COMUNI E DELLE PROVINCE			
2 05 01 0	COMPARTICIPAZIONE DEI COMUNI E PROVINCE ALLE AZIONI PROMOZIONALI DIRETTE AI MERCATI ESTERI	--	--	--
		--	--	--
	CATEG. VI TRASFERIMENTI DA PARTE DI ALTRI ENTI DEL SETTORE PUBBLICO			
2 06 01 0	CONTRIBUTI E CONCORSI EROGATI DA ENTI PUBBLICI	20.000.000	42.551.511	62.551.511
		20.000.000	42.551.511	62.551.511
	TOTALE TITOLO II	2.099.459.650	4.468.861.006	6.568.320.656
	TITOLO III ALTRE ENTRATE			

XII LEGISLATURA -- DISEGNI DI LEGGE E RELAZIONI -- DOCUMENTI

ATTIVI		GESTIONE DI CASSA				RESIDUI ATTIVI AL 31/12/95 (8+14)
VARIAZIONI		PREVISIONI	RISCOSSIONI	DIFFERENZE RISPETTO ALLE PREVISIONI		
IN PIU'	IN MENO			IN PIU'	IN MENO	
16	17	18	19	20	21	22
--	28.000.000	6.600.000.000	5.625.659.650	--	974.340.350	4.959.909.495
--	28.000.000	6.600.000.000	5.625.659.650	--	974.340.350	4.959.909.495
--	968.000	20.000.000	--	--	20.000.000	--
--	968.000	20.000.000	--	--	20.000.000	--
--	--	50.000.000	20.000.000	--	30.000.000	42.551.511
--	--	50.000.000	20.000.000	--	30.000.000	42.551.511
--	28.968.000	71.670.000.000	67.645.659.650	--	4.024.340.350	9.573.890.143

XII LEGISLATURA — DISEGNI DI LEGGE E RELAZIONI — DOCUMENTI

C A P I T O L O		G E S T		
CODICE	DENOMINAZIONE	P R E V I S I O N I		
		INIZIALI	V A R I A Z I O N E	
			IN PIU'	IN MENO
1	2	3	4	5
	CATEG. VII ENTRATE DERIVANTI DALLA VENDITA DI BENI E DALLA PRESTAZIONE DI SERVIZI			
3 07 01 0	PROVENTI DERIVANTI DALLA PRESTAZIONE DI INCENTIVI DI SERVIZI PUBBLICITARI E PROM OZIONALI	20.000.000	--	--
3 07 01 1	PROVENTI GESTIONE SERVIZIO AGEVOLAZIONI TURISTICHE	5.000.000	--	--
3 07 02 0	PROVENTI DERIVANTI DALLA VENDITA DI PUBB LICAZIONI EDITE DALL ENTE (ANNUARIO ALBE RGOH D'ITALIA)	30.000.000	--	--
3 07 03 0	REALIZZI PER CESSIONE DI MATERIALE FUORI USO	5.000.000	--	--
		60.000.000	--	--
	CATEG. VIII REDDITI E PROVENTI PATRIMONIALE			
3 08 01 0	AFFITTI DI IMMOBILI	--	--	--
3 08 02 0	INTERESSI ATTIVI SU DEPOSITI, CONTI CORRE NTI, MUTUI E PRESTITI	120.000.000	--	--
3 08 02 1	INTERESSI ATTIVI SU CONTI CORRENTI RELAT IVI ALLA GESTIONE SERVIZIO AGEVOLAZIONI TURISTICHE	100.000.000	--	--
		220.000.000	--	--

XII LEGISLATURA — DISEGNI DI LEGGE E RELAZIONI — DOCUMENTI

IONE DI COMPETENZA						
DEFINITIVE	S O M M E A C C E R T A T E			D I F F . R I S P E T T O A L L E P R E V I S I O N I		RESIDUI INIZIO ESERCIZIO
	RISCOSSE	DA RISCOUTERE	TOTALI (7+8)	IN PIU'	IN MENO	
6	7	8	9	10	11	12
20.000.000	--	--	--	--	20.000.000	45.695.650
5.000.000	8.506.747	--	8.506.747	3.506.747	--	109.058.675
30.000.000	34.813.750	252.100	35.065.850	5.065.850	--	882.350
5.000.000	--	--	--	--	5.000.000	--
60.000.000	43.320.497	252.100	43.572.597	8.572.597	25.000.000	155.636.675
--	--	--	--	--	--	--
120.000.000	89.682.533	1.459.285	91.141.818	--	28.858.182	1.548.589
100.000.000	38.682.921	422.409.865	461.092.786	361.092.786	--	347.281.691
220.000.000	128.365.454	423.869.150	552.234.604	361.092.786	28.858.182	348.830.280

XII LEGISLATURA — DISEGNI DI LEGGE E RELAZIONI — DOCUMENTI

CAPITULO		GESTIONE DEI RESIDUI		
CODICE	DENOMINAZIONE	RISCOSSI	DA RISCOUTERE	TOTALI (13+14)
1	2	13	14	15
	CATEG. VII ENTRATE DERIVANTI DALLA VENDITA DI BENI E DALLA PRESTAZIONE DI SERVIZI			
3 07 01 0	PROVENTI DERIVANTI DALLA PRESTAZIONE DI INCENTIVI DI SERVIZI PUBBLICITARI E PROM OZIONALI	--	45.695.650	45.695.650
3 07 01 1	PROVENTI GESTIONE SERVIZIO AGEVOLAZIONI TURISTICHE	109.058.675	--	109.058.675
3 07 02 0	PROVENTI DERIVANTI DALLA VENDITA DI PUBB LICAZIONI EDITE DALL ENTE (ANNUARIO ALBE RGINI D'ITALIA)	882.350	--	882.350
3 07 03 0	REALIZZI PER CESSIONE DI MATERIALE FUORI USO	--	--	--
		109.941.025	45.695.650	155.636.675
	CATEG. VIII REDDITI E PROVENTI PATRIMONIALI			
3 08 01 0	AFFITTI DI IMMOBILI	--	--	--
3 08 02 0	INTERESSI ATTIVI SU DEPOSITI, CONTI CORRE NTI, MUTUI E PRESTITI	1.548.589	--	1.548.589
3 08 02 1	INTERESSI ATTIVI SU CONTI CORRENTI RELAT IVI ALLA GESTIONE SERVIZIO AGEVOLAZIONI TURISTICHE	347.281.691	--	347.281.691
		348.830.280	--	348.830.280

XII LEGISLATURA - DISEGNI DI LEGGE E RELAZIONI - DOCUMENTI

ATTIVI		GESTIONE DI CASSA					RESIDUI ATTIVI AL 31/12/93 (8+14)
VARIAZIONI		PREVISIONI	RISCOSSIONI	DIFFERENZE RISPETTO ALLE PREVISIONI			
IN PIU'	IN MENO			IN PIU'	IN MENO		
16	17	18	19	20	21	22	
--	--	30.000.000	--	--	30.000.000	45.695.650	
--	--	112.000.000	117.565.422	5.565.422	--	--	
--	--	30.000.000	35.696.100	5.696.100	--	252.100	
--	--	5.000.000	--	--	5.000.000	--	
--	--	177.000.000	153.261.522	11.261.522	35.000.000	45.947.750	
--	--	--	--	--	--	--	
--	--	117.000.000	91.231.122	--	25.768.878	1.459.285	
--	--	350.000.000	385.964.612	35.964.612	--	422.409.865	
--	--	467.000.000	477.195.734	35.964.612	25.768.878	423.869.150	

XII LEGISLATURA — DISEGNI DI LEGGE E RELAZIONI — DOCUMENTI

CAPITOL O		G E S T		
CODICE	DENOMINAZIONE	INIZIALI	P R E V I S I O N I	
			V A R I A Z I O N I	
1	2	3	IN PIU'	IN MENO
			4	5
	CATEG. IX POSTE CORRETTIVE E COMPENSATIVE DI SPESE CORRENTI			
3 09 01 0	RECUPERI E RIMBORSI DIVERSI	400.000.000	200.000.000	--
3 09 01 1	RECUPERI E RIMBORSI DIVERSI RELATIVI ALL GESTIONE DEL SERVIZIO AGEVOLAZIONI TUR ISTICHE	50.000.000	--	--
		450.000.000	200.000.000	--
	CATEG. X ENTRATE NON CLASSIFICABILI IN ALTRE VOCI			
3 10 01 0	ENTRATE EVENTUALI	20.000.000	--	--
3 10 01 1	ENTRATE EVENTUALI GESTIONE SERVIZIO AGEV OLAZIONI TURISTICHE	20.000.000	--	--
3 10 02 0	COMPARTICIPAZIONE DI SOGGETTI PRIVATI AD INIZIATIVE E PROGETTI FINALIZZATI	350.000.000	--	--
		390.000.000	--	--
	TOTALE TITOLO III	1.120.000.000	200.000.000	--
	TOT. ENTRATE CORRENTI	68.860.000.000	3.200.000.000	--
	TITOLO IV ENTRATE PER ALIENAZIONE DI BENI PATRIMON IALI E RISCOSSIONE DI CREDITI			

XII LEGISLATURA - DISEGNI DI LEGGE E RELAZIONI - DOCUMENTI

IONE DI COMPETENZA						
DEFINITIVE	SOMME ACCERTATE			DIFF. RISPETTO ALLE PREVISIONI		RESIDUI INIZIO ESERCIZIO
	RISCOSSE	DA RISCOUTERE	TOTALI (7+8)	IN PIU'	IN MENO	
6	7	8	9	10	11	12
600.000.000	947.839.412	26.158.131	973.997.543	373.997.543	--	190.553.850
50.000.000	40.254.490	--	40.254.490	--	9.745.510	--
650.000.000	988.093.902	26.158.131	1.014.252.033	373.997.543	9.745.510	190.553.850
20.000.000	2.283.970	--	2.283.970	--	17.714.030	--
20.000.000	11.592	--	11.592	--	19.988.408	--
350.000.000	275.600.000	145.550.424	421.150.424	71.150.424	--	490.795.910
390.000.000	277.895.562	145.550.424	423.445.986	71.150.424	37.704.438	490.795.910
1.320.000.000	1.437.675.415	595.829.805	2.033.505.220	814.813.350	101.308.130	1.185.816.715
72.060.000.000	66.983.875.415	5.700.858.942	72.684.734.357	886.242.487	261.508.130	7.783.105.371

XII LEGISLATURA — DISEGNI DI LEGGE E RELAZIONI — DOCUMENTI

CAPITOLO		GESTIONE DEI RESIDUI		
CODICE	DENOMINAZIONE	RISCOSSI	DA RISCOUTERE	TOTALI (13+14)
1	2	13	14	15
	CATEG. IX POSTE CORRETTIVE E COMPENSATIVE DI SPESE CORRENTI			
3 09 01 0	RECUPERI E RIMBORSI DIVERSI	159.199.698	12.087.476	171.287.174
3 09 01 1	RECUPERI E RIMBORSI DIVERSI RELATIVI ALLA GESTIONE DEL SERVIZIO AGEVOLAZIONI TUR- RISTICHE	--	--	--
		159.199.698	12.087.476	171.287.174
	CATEG. X ENTRATE NON CLASSIFICABILI IN ALTRE VOCI			
3 10 01 0	ENTRATE EVENTUALI	--	--	--
3 10 01 1	ENTRATE EVENTUALI GESTIONE SERVIZIO AGEV- OLAZIONI TURISTICHE	--	--	--
3 10 02 0	COMPARTICIPAZIONE DI SOGGETTI PRIVATI AD INIZIATIVE E PROGETTI FINALIZZATI	208.900.000	281.895.910	490.795.910
	TOTALE TITOLO III	208.900.000	281.895.910	490.795.910
	TOT. ENTRATE CORRENTI	826.871.003	559.679.036	1.386.550.039
	TITOLO IV ENTRATE PER ALIENAZIONE DI BENI PATRIMON- IALI E RISCOSSIONE DI CREDITI			
		2.926.330.653	4.808.540.042	7.734.870.695

XII LEGISLATURA -- DISEGNI DI LEGGE E RELAZIONI -- DOCUMENTI

ATTIVI		GESTIONE DI CASSA				RESIDUI ATTIVI AL 31/12/93 (B+14)
VARIAZIONI		PREVISIONI	RISCOSSIONI	DIFFERENZE RISPETTO ALLE PREVISIONI		
IN PIU'	IN MENO			IN PIU'	IN MENO	
16	17	18	19	20	21	22
--	19.266.676	650.000.000	1.107.039.110	457.039.110	--	38.245.607
--	--	50.000.000	40.254.490	--	9.745.510	--
--	19.266.676	700.000.000	1.147.293.600	457.039.110	9.745.510	38.245.607
--	--	20.000.000	2.283.970	--	17.716.030	--
--	--	20.000.000	11.592	--	19.988.408	--
--	--	400.000.000	484.500.000	--	115.500.000	427.446.334
--	--	640.000.000	486.795.562	--	153.204.438	427.446.334
--	19.266.676	1.984.000.000	2.264.546.418	504.265.244	223.718.826	935.508.841
--	48.234.676	73.654.000.000	69.910.206.068	504.265.244	4.248.059.176	10.509.398.984

XII LEGISLATURA - DISEGNI DI LEGGE E RELAZIONI - DOCUMENTI

CAPITOLO		GEST		
CODICE	DENOMINAZIONE	INIZIALI	PREVISIONI	
			IN PIU'	IN MENO
1	2	3	4	5
	CATEG. XI ALIENAZIONE DI IMMOBILI E DIRITTI REALI			
4 11 01	ALIENAZIONE IMMOBILI	--	--	--
	CATEG. XII ALIENAZIONE DI IMMOBILIZZAZIONI TECNICHE			
4 12 01	ALIENAZIONE DI AUTOPEZZI	20.000.000	--	--
4 12 02	ALIENAZIONE DI MOBILI E MACCHINE D UFFICIO	10.000.000	--	--
		30.000.000	--	--
	CATEG. XIII REALIZZO DI VALORI MOBILIARI			
		--	--	--
	CATEG. XIV RISCOSSIONI DI CREDITI			
4 14 01	DEPOSITI A CAUZIONE	200.000.000	--	--
4 14 02	RETRIBUI DEPOSITI A CAUZIONE PRESSO TERZI	50.000.000	--	--
		250.000.000	--	--
	TOTALE TITOLO IV	280.000.000	--	--

XII LEGISLATURA -- DISEGNI DI LEGGE E RELAZIONI -- DOCUMENTI

IONE DI COMPETENZA						
DEFINITIVE	SOMME ACCERTATE			DIFF. RISPETTO ALLE PREVISIONI		RESIDUI INIZIO ESERCIZIO
	RISOSSE	DA RISCOUTERE	TOTALI (7+8)	IN PIU'	IN MENO	
6	7	8	9	10	11	12
--	--	--	--	--	--	--
--	--	--	--	--	--	--
20.000.000	--	3.464.123	3.464.123	--	16.535.877	--
10.000.000	14.380.954	--	14.380.954	4.380.954	--	--
30.000.000	14.380.954	3.464.123	17.845.077	4.380.954	16.535.877	--
--	--	--	--	--	--	--
200.000.000	58.100.000	--	58.100.000	--	141.900.000	--
50.000.000	726.150	12.048.850	12.775.000	--	37.225.000	173.573.601
250.000.000	58.826.150	12.048.850	70.875.000	--	179.125.000	173.573.601
280.000.000	73.207.104	15.512.973	88.720.077	4.380.954	195.660.877	173.573.601

XII LEGISLATURA — DISEGNI DI LEGGE E RELAZIONI — DOCUMENTI

C A P I T O L O		G E S T I O N E D E I R E S I D U I		
CODICE	DENOMINAZIONE	RISCOSSI	DA RISCOUTERE	TOTALI (13+14)
1	2	13	14	15
	CATEG. XI ALIENAZIONE DI IMMOBILI E DIRITTI REALI			
4 11 01	ALIENAZIONE IMMOBILI	--	--	--
	CATEG. XII ALIENAZIONE DI IMMOBILIZZAZIONI TECNICHE			
4 12 01	ALIENAZIONE DI AUTOPEZZI	--	--	--
4 12 02	ALIENAZIONE DI MOBILI E MACCHINE D'UFFICIO	--	--	--
	CATEG. XIII REALIZZO DI VALORI MOBILIARI			
	CATEG. XIV RISCOSSIONI DI CREDITI			
4 14 01	DEPOSITI A CAUZIONE	--	--	--
4 14 02	RITIRI DEPOSITI A CAUZIONE PRESSO TERZI	--	173.573.601	173.573.601
		--	173.573.601	173.573.601
	TOTALE TITOLO IV	--	173.573.601	173.573.601

XII LEGISLATURA — DISEGNI DI LEGGE E RELAZIONI — DOCUMENTI

ATTIVI		GESTIONE DI CASSA					RESIDUI ATTIVI AL 31/12/93 (8+14)
VARIAZIONI		PREVISIONI	RISCOSSIONI	DIFFERENZE RISPETTO ALLE PREVISIONI			
IN PIU'	IN MENO			IN PIU'	IN MENO		
16	17	18	19	20	21	22	
--	--	--	--	--	--	--	
--	--	--	--	--	--	--	
--	--	20.000.000	--	--	20.000.000	3.464.123	
--	--	10.000.000	14.380.954	4.380.954	--	--	
--	--	30.000.000	14.380.954	4.380.954	20.000.000	3.464.123	
--	--	--	--	--	--	--	
--	--	200.000.000	58.100.000	--	141.900.000	--	
--	--	30.000.000	726.150	--	29.273.850	185.622.451	
--	--	230.000.000	58.826.150	--	171.173.850	185.622.451	
--	--	260.000.000	73.207.104	4.380.954	191.173.850	189.086.574	

XII LEGISLATURA — DISEGNI DI LEGGE E RELAZIONI — DOCUMENTI

CAPITOL O		G E S T		
CODICE	DENOMINAZIONE	INIZIALI	PREVISIONI	
			VARIAZIONI	
1	2	3	4 IN PIU'	5 IN MENO
	TITOLO V ENTRATE DERIVANTI DA TRASFERIMENTI IN CO NTO CAPITALE			
	CATEG. XV TRASFERIMENTI DALLLO STATO	--	--	--
	CATEG. XVI TRASFERIMENTI DALLE REGIONI	--	--	--
	CATEG. XVII TRASFERIMENTI DA COMUNI E PROVINCE	--	--	--
	CATEG. XVIII TRASFERIMENTI DA ALTRI ENTI DEL SETTORE PUBBLICO	--	--	--
	TOTALE TITOLO V	--	--	--
	TITOLO VI ACCENSIONE DI PRESTITI			
	CATEG. XIX ASSUNZIONE DI MUTUI	--	--	--
	CATEG. XX ASSUNZIONE DI ALTRI DEBITI FINANZIARI			

XII LEGISLATURA — DISEGNI DI LEGGE E RELAZIONI — DOCUMENTI

CAPITOL O		GESTIONE DEI RESIDUI		
CODICE	DENOMINAZIONE	RISCOSSI	DA RISCOUTERE	TOTALI (13+14)
1	2	13	14	15
	TITOLO V ENTRATE DERIVANTI DA TRASFERIMENTI IN CO NTO CAPITALE			
	CATEG. XV TRASFERIMENTI DALLLO STATO	--	--	--
	CATEG. XVI TRASFERIMENTI DALLE REGIONI	--	--	--
	CATEG. XVII TRASFERIMENTI DA COMUNI E PROVINCE	--	--	--
	CATEG. XVIII TRASFERIMENTI DA ALTRI ENTI DEL SETTORE PUBBLICO	--	--	--
	TOTALE TITOLO V	--	--	--
	TITOLO VI ACCENSIONE DI PRESTITI			
	CATEG. XIX ASSUNZIONE DI MUTUI	--	--	--
	CATEG. XX ASSUNZIONE DI ALTRI DEBITI FINANZIARI			

XII LEGISLATURA — DISEGNI DI LEGGE E RELAZIONI — DOCUMENTI

C A P I T O L O		G E S T		
CODICE	DENOMINAZIONE	INIZIALI	PREVISIONI	
			VARIAZIONI	
1	2	3	IN PIU'	IN MENO
6 20 01 1	RISCOSSIONE FONDO OSCILLAZIONE CARBI SU SERVIZIO AGEVOLAZIONI TURISTICHE	100.000.000	600.000.000	--
		100.000.000	600.000.000	--
	CATEG. XXI EMISSIONE DI OBBLIGAZIONI	--	--	--
	TOTALE TITOLO VI	100.000.000	600.000.000	--
	TOT. ENTRATE IN CONTO CAPITALE	380.000.000	600.000.000	--
	TITOLO VII PARTITE DI GIRO			
	CATEG. XXII PARTITE DI GIRO			
01	RITENUTE ERARIALI	3.200.000.000	--	--
02	RITENUTE ERARIALI PER CONTO DI STATI ESTERI	650.000.000	--	--
7 22 03	RITENUTE PREVIDENZIALI E ASSISTENZIALI	1.700.000.000	--	--
7 22 04	RITENUTE GESTIONE CASE LAVORATORI	120.000.000	--	--
7 22 05	RITENUTE PREVIDENZIALI E ASSISTENZIALI PER IL PERSONALE LOCALE IN SERVIZIO ALL'ESTERO	700.000.000	--	--

XII LEGISLATURA — DISEGNI DI LEGGE E RELAZIONI — DOCUMENTI

IONE DI COMPETENZA						
DEFINITIVE	SOMME ACCERTATE			DIFF. RISPETTO ALLE PREVISIONI		RESIDUI INIZIO ESERCIZIO
	RISCOSE	DA RISCOUTERE	TOTALI (7+8)	IN PIU'	IN MENO	
6	7	8	9	10	11	12
700.000.000	779.033.783	--	779.033.783	79.033.783	--	--
700.000.000	779.033.783	--	779.033.783	79.033.783	--	--
--	--	--	--	--	--	--
700.000.000	779.033.783	--	779.033.783	79.033.783	--	--
980.000.000	852.240.887	15.512.973	867.753.860	83.414.737	195.660.877	173.573.601
3.200.000.000	2.773.061.071	--	2.773.061.071	--	426.938.929	--
650.000.000	666.739.732	--	666.739.732	16.739.732	--	--
1.700.000.000	1.474.817.637	--	1.474.817.637	--	225.182.363	--
120.000.000	69.366.272	--	69.366.272	--	50.633.728	--
700.000.000	514.171.247	--	514.171.247	--	185.828.753	--

XII LEGISLATURA — DISEGNI DI LEGGE E RELAZIONI — DOCUMENTI

CAPITOLO		GESTIONE DEI RESIDUI		
CODICE	DENOMINAZIONE	RISCOSSI	DA RISCOUTERE	TOTALI (13+14)
1	2	13	14	15
6 20 01	RISCOSSIONE FONDO OSCILLAZIONE CAMBI SU SERVIZIO AGEVOLAZIONI TURISTICHE	--	--	--
	CATEG. XXI EMISSIONE DI OBBLIGAZIONI	--	--	--
	TOTALE TITOLO VI	--	--	--
	TOT. ENTRATE IN CONTO CAPITALE	--	173.573.601	173.573.601
	TITOLO VII PARTITE DI GIRO			
	CATEG. XXII PARTITE DI GIRO			
7 20	RITENUTE ERARIALI	--	--	--
7 20 02	RITENUTE ERARIALI PER CONTO DI STATI ESTERI	--	--	--
7 22 03	RITENUTE PREVIDENZIALI E ASSISTENZIALI	--	--	--
7 22 04	RITENUTE GESTIONE CASE LAVORATORI	--	--	--
7 22 05	RITENUTE PREVIDENZIALI E ASSISTENZIALI PER IL PERSONALE LOCALE IN SERVIZIO ALL'ESTERO	--	--	--

XII LEGISLATURA — DISEGNI DI LEGGE E RELAZIONI — DOCUMENTI

ATTIVI		GESTIONE DI CASSA					RESIDUI ATTIVI AL 31/12/93 (8+14)
VARIAZIONI		PREVISIONI	RISCOSSIONI	DIFFERENZE RISPETTO ALLE PREVISIONI			
IN PIU'	IN REND			IN PIU'	IN REND		
16	17	18	19	20	21	22	
--	--	700.000.000	779.033.783	79.033.783	--	--	
--	--	700.000.000	779.033.783	79.033.783	--	--	
--	--	--	--	--	--	--	
--	--	700.000.000	779.033.783	79.033.783	--	--	
--	--	960.000.000	852.240.887	83.414.737	191.173.850	189.086.574	
--	--	3.200.000.000	2.773.061.071	--	426.938.929	--	
--	--	650.000.000	666.739.732	16.739.732	--	--	
--	--	1.700.000.000	1.474.817.637	--	225.182.363	--	
--	--	120.000.000	69.366.272	--	50.633.728	--	
--	--	700.000.000	514.171.247	--	185.828.753	--	

XII LEGISLATURA — DISEGNI DI LEGGE E RELAZIONI — DOCUMENTI

C A P I T O L O		G E S T		
CODICE	DENOMINAZIONE	INIZIALI	PREVISIONI	
			VARIAZIONI	
			IN PIU'	IN MENO
1	2	3	4	5
7 22 06 0	INCASSI IVA	6.000.000	3.000.000	--
7 22 07 0	IRATTENUTE PER CONTO TERZI	1.150.000.000	--	--
7 22 08 0	SOMME RECUPERATE DAGLI UFFICI PERIFERICI PER LA GESTIONE ORDINARIA	36.000.000.000	--	--
7 22 09 0	SOMME RECUPERATE DAI CORRISPONDENTI ESTERI PER LA GESTIONE SERVIZIO AGEVOLAZIONI TURISTICHE	500.000.000	1.000.000.000	--
7 22 10 0	SOMME RECUPERATE DAGLI ENTI TURISTICI PERIFERICI PER PRESTAZIONI DI SERVIZI VARI	20.000.000	--	--
7 22 11 0	RECUPERO ANTICIPAZIONI AL PERSONALE	350.000.000	--	--
7 22 12 0	RECUPERO ANTICIPAZIONI A DIVERSI	100.000.000	--	--
7 22 12 1	RECUPERO ANTICIPAZIONI RELATIVE AL SERVIZIO AGEVOLAZIONI TURISTICHE CORRISPOSTE PER CONTO EX MINISTRI	200.000.000	--	--
7 22 13 0	SOMME ACCREDITATE PER GIRO FONDI DALL ESTERO	--	--	--
7 22 14 0	SOMME ACCREDITATE AL PERSONALE SEDI PERIFERICHE PER LE RETRIBUZIONI	12.000.000.000	2.000.000.000	--

XII LEGISLATURA -- DISEGNI DI LEGGE E RELAZIONI -- DOCUMENTI

IONE DI COMP. ENZA						
DEFINITIVE	S O M M E A C C E R T A T E			D I F F. R I S P E T T O A L L E P R E V I S I O N I		RESIDUI INIZIO ESERCIZIO
	RISCOSSE	DA RISCOUTERE	TOTALI (7+8)	IN PIU'	IN MENO	
6	7	8	9	10	11	12
9.000.000	8.346.235	23.949.576	32.295.811	23.295.811	--	20.721.166
1.150.000.000	878.337.343	--	878.337.343	--	271.668.657	--
36.000.000.000	30.717.466.446	3.740.291.243	34.457.755.689	--	1.542.244.311	4.733.493.127
1.500.000.000	722.240.643	679.194.295	1.401.434.938	--	98.565.067	4.652.773.543
20.000.000	--	--	--	--	20.000.000	--
350.000.000	100.005.555	51.197.432	151.202.987	--	198.797.013	173.089.441
100.000.000	28.019.303	13.528.357	41.547.660	--	58.452.340	296.139.753
200.000.000	102.315.950	--	102.315.950	--	97.684.050	1.361.047.387
--	--	--	--	--	--	--
14.000.000.000	13.875.982.676	--	13.875.982.676	--	124.017.324	--

XII LEGISLATURA — DISEGNI DI LEGGE E RELAZIONI — DOCUMENTI

CAPITOL O		GESTIONE DEI RESIDUI		
CODICE	DENOMINAZIONE	RISCOSSI	DA RISCOUTERE	TOTALI (13+14)
1	2	13	14	15
7 22 06 0	INCASSI IVA	20.721.166	--	20.721.166
7 22 07 0	TRATTENUTE PER CONTO TERZI	--	--	--
7 22 08 0	SOMME RECUPERATE DAGLI UFFICI PERIFERICI PER LA GESTIONE ORDINARIA	4.733.493.127	--	4.733.493.127
7 22 09 0	SOMME RECUPERATE DAI CORRISPONDENTI ESTERI PER LA GESTIONE SERVIZIO AGEVOLAZIONI TURISTICHE	3.756.612.887	896.160.656	4.652.773.543
7 22 10 0	SOMME RECUPERATE DAGLI ENTI TURISTICI PERIFERICI PER PRESTAZIONI DI SERVIZI VARI	--	--	--
7 22 11 0	RECUPERO ANTICIPAZIONI AL PERSONALE	140.563.180	52.526.261	173.089.441
7 22 12 0	RECUPERO ANTICIPAZIONI A DIVERSI	21.119.076	275.020.657	296.139.733
7 22 12 1	RECUPERO ANTICIPAZIONI RELATIVE AL SERVIZIO AGEVOLAZIONI TURISTICHE CORRISPOSTE PER CONTO EX MINISTRI	1.361.047.387	--	1.361.047.387
7 22 13 0	SOMME ACCREDITATE PER GIRO FONDI DALL ESTERO	--	--	--
7 22 14 0	SOMME ACCREDITATE AL PERSONALE SEDEI PERIFERICHE PER LE RETRIBUZIONI	--	--	--

XII LEGISLATURA — DISEGNI DI LEGGE E RELAZIONI — DOCUMENTI

ATTIVI		GESTIONE DI CASSA					RESIDUI ATTIVI AL 31/12/93 (8+14)
VARIAZIONI		PREVISIONI	RISCOSSIONI	DIFFERENZE RISPETTO ALLE PREVISIONI			
IN PIU'	IN RENO			IN PIU'	IN RENO		
16	17	18	19	20	21	22	
--	--	26.000.000	29.067.401	3.067.401	--	23.949.576	
--	--	1.150.000.000	878.331.343	--	271.668.657	--	
--	--	36.000.000.000	35.450.957.573	--	549.042.427	3.740.291.243	
--	--	5.800.000.000	4.478.853.530	--	1.321.146.470	1.575.354.951	
--	--	20.000.000	--	--	20.000.000	--	
--	--	450.000.000	240.568.735	--	209.431.265	83.723.693	
--	--	150.000.000	49.138.379	--	100.861.621	288.549.014	
--	--	1.400.000.000	1.463.363.337	63.363.337	--	--	
--	--	--	--	--	--	--	
--	--	14.000.000.000	13.875.982.676	--	124.017.324	--	

XII LEGISLATURA — DISEGNI DI LEGGE E RELAZIONI — DOCUMENTI

CAPITOL O		G E S T		
CODICE	DENOMINAZIONE	INIZIALI	P R E V I S I O N I	
			V A R I A Z I O N I	
1	2	3	4	5
			IN PIU'	IN MENO
7 22 15 0	SOMME INCASSATE PER AZIONI PROMOZIONALI DEGLI ENTI TURISTICI PERIFERICI	4.000.000.000	--	2.000.000.000
7 22 16 0	SOMME VERSATE DALL' AUTOMOBILE CLUB D' ITALIA	50.000.000	--	--
7 22 17 0	SOMME INCASSATE PER CONTO DI TERZI	200.000.000	--	--
7 22 17 1	SOMME INCASSATE PER LA VENDITA DEI PACCHETTI AGEVOLAZIONI TURISTICHE	170.000.000	--	--
7 22 18 0	INCASSI PER ATTIVITA DELEGATE DAL MINISTERO DEL TURISMO E SPETTACOLO	--	--	--
7 22 19 0	INCASSI PER ATTIVITA SVOLTA A SEGUITO CONVENZIONI CON REGIONI, ENTI, SOCIETA ECC.	--	--	--
	TOTALE TITOLO VII	61.116.000.000	3.003.000.000	2.000.000.000
	TOTALE DELL'ENTRATA PARZIALE UTILIZZO AVANZO DI AMMINISTRAZ.	130.356.000.000	9.803.000.000	2.000.000.000
	TOTALE GENERALE DELL'ENTRATA	130.356.000.000	16.403.000.000	2.000.000.000

XII LEGISLATURA — DISEGNI DI LEGGE E RELAZIONI — DOCUMENTI

IONE DI COMPETENZA						
DEFINITIVE	SOMME ACCERTATE			DIFF. RISPETTO ALLE PREVISIONI		RESIDUI INIZIO ESERCIZIO
	RISCOSE	DA RISCOUTERE	TOTALI (7+8)	IN PIU'	IN MENO	
6	7	8	9	10	11	12
2.000.000.000	1.929.851.955	--	1.929.851.955	--	70.148.045	--
50.000.000	--	13.558.448	13.558.448	--	36.441.552	99.657.615
200.000.000	79.693.022	--	79.693.022	--	120.306.978	--
170.000.000	352.682.626	--	352.682.626	182.682.626	--	--
--	--	--	--	--	--	1.041.796.274
--	--	--	--	--	--	--
62.119.000.000	54.293.089.713	4.521.719.351	58.814.809.064	222.718.169	3.526.909.105	12.378.718.286
62.119.000.000	54.293.089.713	4.521.719.351	58.814.809.064	222.718.169	3.526.909.105	12.378.718.286
135.159.000.000	122.129.206.015	10.238.091.266	132.367.297.281	1.192.375.393	3.984.078.112	20.335.397.258
9.600.000.000	--	--	--	--	--	--
144.759.000.000	122.129.206.015	10.238.091.266	132.367.297.281	1.192.375.393	3.984.078.112	20.335.397.258

XII LEGISLATURA — DISEGNI DI LEGGE E RELAZIONI — DOCUMENTI

CAPITOLO		GESTIONE DEI RESIDUI		
CLDICE	DENOMINAZIONE	RISCOSSI	DA RISCOUTERE	TOTALI (13+14)
1	2	13	14	15
7 22 15 0	SOMME INCASSATE PER AZIONI PROMOZIONALI DEGLI ENTI TURISTICI PERIFERICI	--	--	--
7 22 16 0	SOMME VERSATE DALL'AUTOPOBILICLUB D'ITALIA	82.944.200	16.713.415	99.657.615
7 22 17 0	SOMME INCASSATE PER CONTO DI TERZI	--	--	--
7 22 17 1	SOMME INCASSATE PER LA VENDITA DEI PACCHETTI AGEVOLAZIONI TURISTICHE	--	--	--
7 22 18 0	INCASSI PER ATTIVITA' DELEGATE DAL MINISTERO DEL TURISMO E SPETTACOLO	--	1.021.439.794	1.021.439.794
7 22 19 0	INCASSI PER ATTIVITA' SVOLTA A SEGUITO CONVENZIONI CON REGIONI, ENTI, SOCIETA' ECC.	--	--	--
	TOTALE TITOLO VII	10.116.501.023	2.241.860.783	12.358.361.806
	TOTALE DELL'ENTRATA PARZIALE UTILIZZO AVANZO DI AMMINISTRAZ.	13.042.831.676	7.223.974.426	20.266.806.102
	TOTALE GENERALE DELL'ENTRATA	13.042.831.676	7.223.974.426	20.266.806.102

XII LEGISLATURA — DISEGNI DI LEGGE E RELAZIONI — DOCUMENTI

A T T I V I		G E S T I O N E D I C A S S A					RESIDUI ATTIVI AL 31/12/93 (8+14)
VARIAZIONI		PREVISIONI	RISCOSSIONI	DIFFERENZE RISPETTO ALLE PREVISIONI			
IN PIU'	IN MENO			IN PIU'	IN MENO		
16	17	18	19	20	21	22	
--	--	2.000.000.000	1.929.851.955	--	70.148.045	--	
--	--	90.000.000	82.944.200	--	7.055.800	30.271.863	
--	--	200.000.000	79.693.022	--	120.306.978	--	
--	--	170.000.000	352.682.626	182.682.626	--	--	
--	20.356.480	1.041.796.274	--	--	1.041.796.274	1.021.439.794	
--	--	--	--	--	--	--	
--	20.356.480	68.867.796.274	64.409.590.736	265.853.096	4.724.058.634	6.763.580.134	
--	20.356.480	68.867.796.274	64.409.590.736	265.853.096	4.724.058.634	6.763.580.134	
--	68.591.156	170.325.347.793	162.015.589.210	853.533.077	9.163.291.660	17.462.065.692	
--	68.591.156	170.325.347.793	162.015.589.210	853.533.077	9.163.291.660	17.462.065.692	

XII LEGISLATURA — DISEGNI DI LEGGE E RELAZIONI — DOCUMENTI

CAPITOL O		G E S T		
CODICE	DENOMINAZIONE	P R E V I S I O N I		
		INIZIALI	V A R I A Z I O N I	
			IN PIU'	IN MENO
1	2	3	4	5
	TITOLO I			
	SPESA CORRENTI			
	CATEG. I			
	SPESA PER GLI ORGANI DELL'ENTE			
1 01 01 0	INDENNITA DI CARICA, INDENNITA E RIMBORSI O SPESE PER MISSIONI-GETTONI DI PRESENZA ALLA PRESIDENZA	300.000.000	--	--
1 01 02 0	COMPENSI, INDENNITA E RIMBORSO SPESE PER MISSIONI-GETTONI DI PRESENZA AI COMPONENTI GLI ORGANI COLLEGIALI DI AMMINISTRAZIONE	200.000.000	--	--
1 01 03 0	COMPENSI, INDENNITA E RIMBORSO SPESE PER MISSIONI-GETTONI DI PRESENZA AI COMPONENTI GLI ORGANI DI CONTROLLO	200.000.000	--	--
		700.000.000	--	--
	CATEG. II			
	ONERI PER IL PERSONALE IN ATTIVITA' DI SERVIZIO			
1 02 01 0	STIPENDI ED ALTRI ASSEGNI FISSI AL PERSONALE	18.582.000.000	650.000.000	--
1 02 02 0	STIPENDI ED ALTRI ASSEGNI FISSI AL PERSONALE LOCALE IN SERVIZIO PRESSO LE SEDEI ALL'ESTERO	4.076.000.000	1.300.000.000	--
1 02 03 0	FONDO PER IL MIGLIORAMENTO DELL'EFFICIENZA DELL'ENTE	1.150.000.000	400.000.000	--

XII LEGISLATURA — DISEGNI DI LEGGE E RELAZIONI — DOCUMENTI

IONE DI COMPETENZA						
DEFINITIVE	S O M M E I M P E G N A T E			D I F F . R I S P E T T O A L L E P R E V I S I O N I		RESIDUI INIZIO ESERCIZIO
	PAGATE	DA PAGARE	TOTALI (7+8)	IN PIU'	IN MENO	
6	7	8	9	10	11	12
300.000.000	193.373.266	22.608.270	215.981.536	--	84.018.464	108.769.700
200.000.000	149.767.188	30.000.000	179.767.188	--	20.232.812	37.242.882
200.000.000	71.492.585	9.200.000	80.692.585	--	119.307.417	7.072.960
700.000.000	414.633.037	61.808.270	476.441.307	--	223.558.693	153.085.542
19.232.000.000	19.263.099.113	15.382.556	19.278.481.669	46.481.669	--	519.990.408
5.376.000.000	5.414.302.684	--	5.414.302.684	38.302.684	--	115.839.603
1.550.000.000	1.034.470.393	514.990.520	1.549.460.913	--	539.087	520.142.433

XII LEGISLATURA — DISEGNI DI LEGGE E RELAZIONI — DOCUMENTI

CAPITULO		GESTIONE DEI RESIDUI		
CODICE	DEINOMINAZIONE	PAGATI	DA PAGARE	TOTALI (13+14)
1	2	13	14	15
	TITOLO I SPESE CORRENTI			
	CATEG. I SPESE PER GLI ORGANI DELL'ENTE			
1 01 01	INDENNITA DI CARICA, INDENNITA E RIMBORSI SPESE PER MISSIONI-GETTONI DI PRESENZA ALLA PRESIDENZA	24.784.157	200.000	24.984.157
1 01 02	COMPENSI, INDENNITA E RIMBORSO SPESE PER MISSIONI-GETTONI DI PRESENZA AI COMPONENTI GLI ORGANI COLLEGIALI DI AMMINISTRAZIONE	7.242.882	50.000.000	37.242.882
1 01 03	COMPENSI, INDENNITA E RIMBORSO SPESE PER MISSIONI-GETTONI DI PRESENZA AI COMPONENTI GLI ORGANI DI CONTROLLO	6.472.960	600.000	7.072.960
		38.499.999	50.800.000	69.299.999
	CATEG. II ONERI PER IL PERSONALE IN ATTIVITA' DI SERVIZIO			
1 02 01	STIPENDI ED ALTRI ASSEGNI FISSI AL PERSONALE	42.240.714	477.749.694	519.990.408
1 02 02	STIPENDI ED ALTRI ASSEGNI FISSI AL PERSONALE LOCALE IN SERVIZIO PRESSO LE SEDI ALL'ESTERO	115.839.603	--	115.839.603
1 02 03	FONDO PER IL MIGLIORAMENTO DELL'EFFICIENZA DELL'ENTE	512.761.433	--	512.761.433

XII LEGISLATURA — DISEGNI DI LEGGE E RELAZIONI — DOCUMENTI

P A S S I V I		G E S T I O N E D I C A S S A				RESIDUI PASSIVI AL 31/12/93 (8+14)
VARIAZIONI		PREVISIONI	PAGAMENTI	DIFFERENZE RISPETTO ALLE PREVISIONI		
IN PIU'	IN MENO			IN PIU'	IN MENO	
16	17	18	19	20	21	22
--	83.785.543	290.000.000	218.157.423	--	71.842.577	22.808.270
--	--	210.000.000	157.010.070	--	52.989.930	60.000.000
--	--	190.000.000	77.965.543	--	112.034.457	9.800.000
--	83.785.543	690.000.000	453.133.036	--	236.866.964	92.608.270
--	--	19.730.000.000	19.305.339.827	--	424.660.173	493.132.250
--	--	5.370.000.000	5.530.142.287	160.142.287	--	--
--	7.381.000	1.550.000.000	1.547.231.826	--	2.768.174	514.990.520

XII LEGISLATURA — DISEGNI DI LEGGE E RELAZIONI — DOCUMENTI

C A P I T O L O		G E S T		
CODICE	DENOMINAZIONE	INIZIALI	P R E V I S I O N I	
			V A R I A Z I O N I	
			IN PIU'	IN MENO
1	2	3	4	5
1 02 04	COMPENSI PER LAVORO STRAORDINARIO AL PERSONALE LOCALE IN SERVIZIO PRESSO LE SEDI ALL ESTERO	150.000.000	--	--
1 02 05	INDENNITA E RIMBORSO SPESE PER MISSIONI ALL INTERNO	150.000.000	--	--
1 02 06	INDENNITA E RIMBORSO SPESE PER MISSIONI ALL ESTERO	350.000.000	--	--
1 02 07	INDENNITA E RIMBORSO SPESE PER MISSIONI AL PERSONALE IN SERVIZIO ALL ESTERO	600.000.000	--	--
1 02 08	INDENNITA E RIMBORSO SPESE PER MISSIONI AL PERSONALE LOCALE IN SERVIZIO PRESSO LE SEDI ALL ESTERO	200.000.000	--	--
1 02 09	INDENNITA E RIMBORSO SPESE DI TRASPORTI PER TRASFERIMENTI	800.000.000	--	--
1 02 10	ONERI PREVIDENZIALI E ASSISTENZIALI A CARICO DELL ENTE PER IL PERSONALE IN SERVIZIO IN ITALIA ED ALL ESTERO	5.000.000.000	--	200.000.000
1 02 11	ONERI PREVID. E ASSIST. A CARICO DELL ENTE SU COMP. AL PERSONALE LOCALE IN SERVIZIO PRESSO LE SEDI ALL ESTERO	1.200.000.000	300.000.000	--
1 02 12	ALTRI ONERI SOCIALI A CARICO DELL ENTE	200.000.000	--	30.000.000

XII LEGISLATURA — DISEGNI DI LEGGE E RELAZIONI — DOCUMENTI

IONE DI COMPETENZA						
DEFINITIVE	SCHEME IMPEGNATE			DIFF. RISPETTO ALLE PREVISIONI		RESIDUI INIZIO ESERCIZIO
	PAGATE	DA PAGARE	TOTALI (7+8)	IN PIU'	IN MENO	
6	7	8	9	10	11	12
150.000.000	124.359	--	124.359	--	149.875.641	--
150.000.000	46.281.965	30.000.000	76.281.965	--	73.718.035	45.000.000
350.000.000	149.589.605	60.000.000	209.589.605	--	140.410.395	134.000.000
600.000.000	254.200.075	196.745.796	450.945.871	--	149.054.129	446.794.709
200.000.000	138.518.599	828.600	139.347.199	--	60.652.805	--
800.000.000	269.126.820	102.535.927	371.662.747	--	428.337.253	389.829.488
4.800.000.000	3.858.039.954	598.568.419	4.456.608.373	--	343.391.627	630.901.505
1.500.000.000	1.052.235.817	101.012.993	1.153.248.810	--	346.751.190	65.439.421
170.000.000	122.178.226	16.337.238	138.515.464	--	31.484.536	18.174.597

XII LEGISLATURA — DISEGNI DI LEGGE E RELAZIONI — DOCUMENTI

CAPITOL O		GESTIONE DEI RESIDUI		
CODICE	DENOMINAZIONE	PAGATI	DA PAGARE	TOTALI (13+14)
1	2	13	14	15
1 02 04 0	COMPENSI PER LAVORO STRAORDINARIO AL PERSONALE LOCALE IN SERVIZIO PRESSO LE SEDI ALL ESTERO	--	--	--
1 02 05 0	INDENNITA E RIMBORSO SPESE PER MISSIONI ALL INTERNO	26.033.391	8.166.609	34.200.000
1 02 06 0	INDENNITA E RIMBORSO SPESE PER MISSIONI ALL ESTERO	133.783.361	--	133.783.361
1 02 07 0	INDENNITA E RIMBORSO SPESE PER MISSIONI AL PERSONALE IN SERVIZIO ALL ESTERO	216.001.671	50.782.477	266.784.148
1 02 08 0	INDENNITA E RIMBORSO SPESE PER MISSIONI AL PERSONALE LOCALE IN SERVIZIO PRESSO LE SEDI ALL ESTERO	--	--	--
1 02 09 0	INDENNITA E RIMBORSO SPESE DI TRASPORTI PER TRASFERIMENTI	383.723.015	--	383.723.015
1 02 10 0	ONERI PREVIDENZIALI E ASSISTENZIALI A CARICO DELL ENTE PER IL PERSONALE IN SERVIZIO IN ITALIA ED ALL ESTERO	630.901.505	--	630.901.505
1 02 11 0	ONERI PREVID. E ASSIST. A CARICO DELL ENTE SU COMPLESS. AL PERSONALE LOCALE IN SERVIZIO PRESSO LE SEDI ALL ESTERO	64.510.155	--	64.510.155
1 02 12 0	ALTRI ONERI SOCIALI A CARICO DELL ENTE	18.174.597	--	18.174.597

XII LEGISLATURA — DISEGNI DI LEGGE E RELAZIONI — DOCUMENTI

P A S S I V I		G E S T I O N E D I C A S S A				RESIDUI PASSIVI AL 31/12/93 (8+14)
V A R I A Z I O N I		P R E V I S I O N I	P A G A M E N T I	D I F F E R E N Z E R I S P E T T O A L L E P R E V I S I O N I		
I N P I U'	I N M E N O			I N P I U'	I N M E N O	
16	17	18	19	20	21	22
--	--	140.000.000	124.359	--	139.875.641	--
--	10.800.000	180.000.000	72.315.356	--	107.684.644	38.166.609
--	216.639	420.000.000	283.372.966	--	136.627.034	60.000.000
--	180.010.561	750.000.000	470.201.746	--	279.798.254	247.528.273
--	--	200.000.000	138.518.599	--	61.481.401	828.600
--	6.106.473	1.100.000.000	652.849.835	--	447.150.165	102.535.927
--	--	4.850.000.000	4.488.941.459	--	361.058.541	598.568.419
--	929.266	1.480.000.000	1.116.745.972	--	363.254.028	101.012.993
--	--	170.000.000	140.352.823	--	29.647.177	16.337.238

XII LEGISLATURA - DISEGNI DI LEGGE E RELAZIONI - DOCUMENTI

CAPITOLLO		GEST		
CODICE	DENOMINAZIONE	INIZIALI	PREVISIONI	
			IN PIU'	IN MENO
1	2	3	4	5
1 02 13 0	CORSI DI FORMAZ. AGGIORNAM. E PERFEZ. CULT. E TECN. LING. ED OPERAT. PER IL PERSONALE E PARTECIP. A SPESE DI CORSI INDETTI DA ENTI, ISTITUZIONI E AMMINISTRAZIONI VARIE	70.000.000	--	--
1 02 14 0	CONTRIBUTO A PARZIALE PAGAMENTO SPESE VIAGGIO PER CONGEDO IN ITALIA AL PERSONALE IN SERVIZIO ALL ESTERO	50.000.000	--	--
1 02 15 0	COMPENSI PER LAVORO STRAORDINARIO E COMPENSI INCENTIVANTI AL DIRETTORE GENERALE ALLA DIRIGENZA E AL PERSONALE EQUIPARATO	755.000.000	--	350.000.000
		55.333.000.000	2.650.000.000	580.000.000
	CATEG. III ONERI PER IL PERSONALE IN QUIESCENZA	--	--	--
	CATEG. IV SPESE PER L'ACQUISTO DI BENI DI CONSUMO E DI SERVIZI			
1 04 01 0	SPESE PER PUBBLICITA SU STAMPA RADIOTELEVISIONE E VARIA	650.000.000	3.750.000.000	--
1 04 01 1	SPESE PER INSERZIONI PUBBLICITARIE PER IL SERVIZIO DI AGEVOLAZIONI TURISTICHE	--	--	--
1 04 02 0	SPESE PER LA REALIZZAZIONE E LA STAMPA DI PUBBLICAZIONI PROMOZIONALI, INFORMATIVE E PERIODICHE	2.000.000.000	2.000.000.000	--

XII LEGISLATURA — DISEGNI DI LEGGE E RELAZIONI — DOCUMENTI

IONE DI COMPETENZA						
DEFINITIVE	SOMME IMPEGNATE			DIFF. RISPETTO ALLE PREVISIONI		RESIDUI INIZIO ESERCIZIO
	PAGATE	DA PAGARE	TOTALI (7+8)	IN PIU'	IN MENO	
6	7	8	9	10	11	12
70.000.000	5.380.000	--	5.380.000	--	64.620.000	2.758.500
50.000.000	--	10.500.000	10.500.000	--	39.500.000	25.000.000
405.000.000	319.231.262	20.969.137	340.200.399	--	64.799.601	17.651.184
35.403.000.000	31.926.778.872	1.667.871.186	33.594.650.058	84.784.353	1.893.134.295	2.931.521.848
--	--	--	--	--	--	--
4.400.000.000	576.006.493	3.778.935.050	4.354.941.543	--	45.058.457	3.498.917.520
--	--	--	--	--	--	--
4.000.000.000	544.115.500	3.432.917.650	3.977.033.150	--	22.966.850	2.894.489.620

XII LEGISLATURA — DISEGNI DI LEGGE E RELAZIONI — DOCUMENTI

CAPITOL O		GESTIONE DEI RESIDUI		
CODICE	DENOMINAZIONE	PAGATI	DA PAGARE	TOTALI (13+14)
1	2	13	14	15
1 02 13 D	CORSI DI FORMAZ. AGGIORNAM. E PERFEZ. CULT. TECN. LING. ED OPERAT. PER IL PERS. LE E P. ANTECIP. A SPESE DI CORSI INDETTI DA ENTI ISTITUZIONI E AMMINISTRAZIONI VARIE	38.000!	--	38.000!
1 02 14 D	CONTRIBUTO A PARZIALE PAGAMENTO SPESE VIAGGIO PER CONGEDO IN ITALIA AL PERSONA LE IN SERVIZIO ALL ESTERO	12.906.602!	--	12.906.602!
1 02 15 D	COMPENSI PER LAVORO STRAORDINARIO E COMP. ENSI INCENTIVANTI AL DIRETTORE GENERALE ALLA DIRIGENZA E AL PERSONALE EQUIPARATO!	17.651.184!	--	17.651.184!
		2.174.565.231!	556.698.780!	2.711.264.011!
	CATEG. III ONERI PER IL PERSONALE IN QUIESCENZA	--	--	--
	CATEG. IV SPESE PER L'ACQUISTO DI BENI DI CONSUMO E DI SERVIZI			
1 04 01 D	SPESE PER PUBBLICITA SU STAMPA RADIOTELE VISIONE E VARIA	1.011.575.357!	2.429.806.332!	3.441.381.689!
1 04 01 I	SPESE PER INSERZIONI PUBBLICITARIE PER IL SERVIZIO DI AGEVOLAZIONI TURISTICHE	--	--	--
1 04 02 D	SPESE PER LA REALIZZAZIONE E LA STAMPA DI PUBBLICAZIONI PROMOZIONALI, INFORMATIV E E PERIODICHE	433.497.820!	2.411.605.000!	2.845.100.820!

XII LEGISLATURA - DISEGNI DI LEGGE E RELAZIONI - DOCUMENTI

P A S S I V I		G E S T I O N E D I C A S S A				RESIDUI PASSIVI AL 31/12/93 (8+14)
VARIAZIONI		PREVISIONI	PAGAMENTI	DIFFERENZE RISPETTO ALLE PREVISIONI		
IN PIU'	IN MENO			IN PIU'	IN MENO	
16	17	18	19	20	21	22
--	2.720.500	70.000.000	5.418.000	--	64.582.000	--
--	12.093.398	45.000.000	12.906.602	--	32.093.398	10.500.000
--	--	400.000.000	336.882.446	--	63.117.554	20.969.137
--	220.257.837	36.455.000.000	34.101.344.103	140.142.287	2.513.798.184	2.204.569.966
--	--	--	--	--	--	--
--	57.535.831	4.250.000.000	1.587.581.850	--	2.662.418.150	6.208.741.382
--	--	--	--	--	--	--
--	49.388.800	4.500.000.000	977.613.320	--	3.522.386.680	5.844.520.650

XII LEGISLATURA — DISEGNI DI LEGGE E RELAZIONI — DOCUMENTI

CAPITOL O		G E S T		
CODICE	DENOMINAZIONE	P R E V I S I O N I		
		INIZIALI	V A R I A Z I O N I	
1	2	3	4	5
			IN PIU'	IN MENO
1 04 02	1 SPESE PER LA STAMPA DEI PACCHETTI DI AGEVOLAZIONI TURISTICHE	--	--	--
1 04 03	0 SPESE PER SERVIZI INFORMATICI E ACQUISTAZIONE DI MATERIALE PER LA BANCA DATI	495.000.000	--	--
1 04 04	0 SPESE PER L ORGANIZZ. E LA PARTEC. A FIERE, MOSTRE, ESPOSIZIONI, CONVEGNI, CONGRESSI ED ALTRE MANIFESTAZIONI	9.000.000.000	500.000.000	--
1 04 05	0 SPESE PER LA ORGANIZZAZIONE E LA GESTIONE DEGLI INCONTRI PER LA COMMERCIALIZZAZIONE DELL'OFFERTA TURISTICA E INCENTIVI	3.000.000.000	--	600.000.000
1 04 06	0 SPESE PER LA REALIZZAZIONE, LA PRODUZIONE, L'ACQUISTO E LA RIELABORAZIONE DI PRODOTTI AUDIOVISIVI E SERVIZI FOTOGRAFICI	200.000.000	--	560.000.000
1 04 07	0 SPESE PER PUBBLICHE RELAZIONI, ORGANIZZAZIONE E GESTIONE INCONTRI STAMPA, VIAGGI, STUDIO PER GIORNALISTI E OPINION LEADERS E ACQUISTO MATERIALE DI SUPPORTO	1.000.000.000	--	350.000.000
1 04 08	0 SPESE PER PROGRAMMAZIONE, STUDI, RICERCHE DI MERCATO, ELABORAZIONI STATISTICHE PER LA STAMPA DELLA RELATIVA POPOLISTICA	920.000.000	--	400.000.000
1 04 09	0 SPESE PER INTERVENTI SPECIALI A SOSTEGNO DELL'IMMAGINE	--	2.800.000.000	--

XII LEGISLATURA — DISEGNI DI LEGGE E RELAZIONI — DOCUMENTI

IONE DI COMPETENZA						
DEFINITIVE	SOMME IMPEGNATE			DIFF. RISPETTO ALLE PREVISIONI		RESIDUI INIZIO ESERCIZIO
	PAGATE	DA PAGARE	TOTALI (7+8)	IN PIU'	IN MENO	
6	7	8	9	10	11	12
--	--	--	--	--	--	--
495.000.000	--	316.897.000	316.897.000	--	178.103.000	135.656.000
9.500.000.000	7.215.333.108	1.918.557.782	9.133.890.890	--	366.109.110	1.758.678.628
2.400.000.000	1.004.387.632	1.090.514.723	2.094.902.355	--	305.097.645	1.585.419.481
240.000.000	--	205.750.027	205.750.027	--	34.249.973	1.896.384
650.000.000	381.925.681	145.700.380	527.626.061	--	122.373.939	626.095.791
525.000.000	--	452.339.700	452.339.700	--	67.660.300	450.669.550
2.800.000.000	--	2.800.000.000	2.800.000.000	--	--	--

XII LEGISLATURA — DISEGNI DI LEGGE E RELAZIONI — DOCUMENTI

CAPITOLO		GESTIONE DEI RESIDUI		
CODICE	DENOMINAZIONE	PAGATI	DA PAGARE	TOTALI (13+14)
1	2	13	14	15
1 04 02	1 SPESE PER LA STAMPA DEI PACCHETTI DI AGEVOLAZIONI TURISTICHE	--	--	--
1 04 03	0 SPESE PER SERVIZI INFORMATICI E ACQUISTAZIONE DI MATERIALE PER LA BANCA DATI	135.656.430	--	135.656.430
1 04 04	0 SPESE PER L'ORGANIZZAZIONE E LA PARTECIPAZIONE A FIERE, MOSTRE, ESPOSIZIONI, CONVEGNI, CONGRESSI ED ALTRE MANIFESTAZIONI	1.243.269.233	119.103.484	1.362.372.717
1 04 05	0 SPESE PER LA ORGANIZZAZIONE E LA GESTIONE DEGLI INCONTRI PER LA COMMERCIALIZZAZIONE DELL'OFFERTA TURISTICA E INCENTIVI	1.101.453.141	332.090.165	1.433.543.306
1 04 06	0 SPESE PER LA REALIZZAZIONE, LA PRODUZIONE, L'ACQUISTO E LA RIELABORAZIONE DI PRODOTTI AUDIOVISIVI E SERVIZI FOTOGRAFICI	1.392.300	--	1.392.300
1 04 07	0 SPESE PER PUBBLICHE RELAZIONI, ORGANIZZAZIONE E GESTIONE INCONTRI STAMPA, VIAGGI, STUDIO PER GIORNALISTI E OPINION LEADERS E ACQUISTO MATERIALE DI SUPPORTO	509.148.114	92.276.710	601.424.824
1 04 08	0 SPESE PER PROGRAMMAZIONE, STUDI, RICERCHE DI MERCATO, ELABORAZIONI STATISTICHE PER LA STAMPA DELLA RELATIVA MODULISTICA	199.535.003	230.000.000	429.535.003
1 04 09	0 SPESE PER INTERVENTI SPECIALI A SOSTEGNO DELL'IMMAGINE	--	--	--

XII LEGISLATURA -- DISEGNI DI LEGGE E RELAZIONI -- DOCUMENTI

P A S S I V I		G E S T I O N E D I C A S S A				
V A R I A Z I O N I		P R E V I S I O N I	P A G A M E N T I	D I F F E R E N Z E R I S P E T T O A L L E P R E V I S I O N I		R E S I D U I P A S S I V I A L 31/12/93 (8+14)
I N P I U'	I N M E N O			I N P I U'	I N M E N O	
16	17	18	19	20	21	22
--	--	--	--	--	--	--
430	--	350.000.000	135.656.430	--	214.343.570	316.897.000
--	396.305.911	8.300.000.000	8.458.602.341	158.602.341	--	2.037.661.266
--	131.876.175	2.800.000.000	2.105.840.773	--	694.159.227	1.442.604.888
--	504.084	40.000.000	1.392.300	--	38.607.700	205.750.027
--	24.670.967	880.000.000	891.073.795	11.073.795	--	237.977.090
--	1.134.547	550.000.000	199.535.003	--	350.464.997	702.339.700
--	--	1.600.000.000	--	--	1.600.000.000	2.800.000.000

XII LEGISLATURA — DISEGNI DI LEGGE E RELAZIONI — DOCUMENTI

C A P I T O L O		G E S T		
CODICE	DENOMINAZIONE	INIZIALI	PREVISIONI	
			VARIAZIONI	
1	2	3	4 IN PIU'	5 IN MENO
1 04 09	1 SPESE PER LA REALIZZAZIONE DELLA GESTIONE DEL SERVIZIO BUONI BENZINA	--	--	--
1 04 10	1 SPESE PER LA REALIZZAZIONE E LA GESTIONE DEL SISTEMA DI INFORMATICA TURISTICA	1.000.000.000	--	--
1 04 10	1 SPESE PER LA REALIZZAZIONE E LA GESTIONE DEL SISTEMA DI INFORMATICA TURISTICA RELATIVO ALLA GESTIONE DEL SERVIZIO AGEVOLAZIONI TURISTICHE	100.000.000	100.000.000	--
1 04 11	1 SPESE PER LA DISTRIBUZIONE DEL MATERIALE PROMOPUBBLICITARIO	1.500.000.000	450.000.000	--
1 04 11	1 SPESE PER DISTRIBUZIONE DEI PAT E DEL MATERIALE DI SUPPORTO	20.000.000	--	--
1 04 12	1 SPESE PER LA REALIZZAZIONE E LA PARTECIPAZIONE AD INIZIATIVE PROMOZIONALI PROPOSTE DAGLI UFFICI DI CORRISPONDENZA ENIT ALL'ESTERO	--	--	--
1 04 13	1 SPESE PER L'ASSOCIAZIONE E L'ORGANIZZAZIONE CON ENTI NAZIONALI ED INTERNAZIONALI DI STUDIO E RICERCA SUL TURISMO	640.000.000	--	--
1 04 14	1 SPESE PER L'ACQUISTO E L'ABBONAMENTO A RIVISTE, GIORNALI E SERVIZI STAMPA FUNZIONALI ALL'ATTIVITA PROMOZIONALE	260.000.000	--	--

XII LEGISLATURA — DISEGNI DI LEGGE E RELAZIONI — DOCUMENTI

IONE DI COMPETENZA						
DEFINITIVE	SOMME IMPEGNATE			DIFF. RISPETTO ALLE PREVISIONI		RESIDUI INIZIO ESERCIZIO
	PAGATE	DA PAGARE	TOTALI (7+8)	IN PIU'	IN MENO	
6	7	8	9	10	11	12
--	--	--	--	--	--	909.448.990!
1.000.000.000!	730.084.285!	77.135.040!	807.219.325!	--	192.780.675!	338.758.738!
200.000.000!	29.987.906!	77.976.032!	107.963.938!	--	92.036.062!	185.611.440!
1.950.000.000!	1.717.466.780!	100.666.291!	1.818.133.071!	--	131.866.929!	174.924.723!
20.000.000!	--	--	--	--	20.000.000!	5.000.000!
--	--	--	--	--	--	--
640.000.000!	419.750.660!	160.000.000!	519.750.660!	--	120.249.340!	1.950.000!
260.000.000!	195.693.816!	24.257.732!	219.951.548!	--	40.048.452!	29.671.302!

XII LEGISLATURA — DISEGNI DI LEGGE E RELAZIONI — DOCUMENTI

CAPITOL O		GESTIONE DEI RESIDUI		
CODICE	DENOMINAZIONE	PAGATI	DA PAGARE	TOTALI (13+14)
1	2	13	14	15
1 04 09 1	SPESE PER LA REALIZZAZIONE DELLA GESTIONE E DEL SERVIZIO BUONI BENZINA	--	909.448.990	909.448.990
1 04 10 0	SPESE PER LA REALIZZAZIONE E LA GESTIONE DEL SISTEMA DI INFORMATICA TURISTICA	234.585.738	34.748.000	269.333.738
1 04 10 1	SPESE PER LA REALIZZAZIONE E LA GESTIONE DEL SISTEMA DI INFORMATICA TURISTICA RELATIVO ALLA GESTIONE DEL SERVIZIO AGEVOLAZIONI TURISTICHE	166.979.660	18.631.780	185.611.440
1 04 11 0	SPESE PER LA DISTRIBUZIONE DEL MATERIALE PROPAGANDISTICO	145.133.189	--	145.133.189
1 04 11 1	SPESE PER DISTRIBUZIONE DEI PAT E DEL MATERIALE DI SUPPORTO	388.109	--	388.109
1 04 12 0	SPESE PER LA REALIZZAZIONE E LA PARTECIPAZIONE AD INIZIATIVE PROMOZIONALI PROPOSTE DAGLI UFFICI DI CORRISPONDENZA ENIT ALL'ESTERO	--	--	--
1 04 13 0	SPESE PER L'ASSOCIAZIONE E L'ORGANIZZAZIONE CON ENTI NAZIONALI ED INTERNAZIONALI DI STUDIO E RICERCA SUL TURISMO	1.950.000	--	1.950.000
1 04 14 0	SPESE PER L'ACQUISTO E L'ABBONAMENTO A RIVISTE, GIORNALI E SERVIZI STAMPA FUNZIONALI ALL'ATTIVITA PROMOZIONALE	16.907.075	8.311.610	25.218.685

XII LEGISLATURA -- DISEGNI DI LEGGE E RELAZIONI -- DOCUMENTI

P A S S I V I		G E S T I O N E D I C A S S A					RESIDUI PASSIVI AL 31/12/93 (B+14)
VARIAZIONI		PREVISIONI	PAGAMENTI	DIFFERENZE RISPETTO ALLE PREVISIONI			
IN PIU'	IN MENO			IN PIU'	IN MENO		
16	17	18	19	20	21	22	
--	--	--	--	--	--	909.448.990	
--	69.425.000	1.200.000.000	964.670.023	--	235.329.977	111.883.040	
--	--	225.000.000	196.967.566	--	28.032.434	96.607.812	
--	29.791.534	1.980.000.000	1.862.599.969	--	117.400.031	100.666.291	
--	4.611.891	25.000.000	388.109	--	24.611.891	--	
--	--	--	--	--	--	--	
--	--	510.000.000	421.700.660	--	88.299.340	100.000.000	
--	4.452.617	275.000.000	212.600.891	--	62.399.109	32.569.342	

XII LEGISLATURA — DISEGNI DI LEGGE E RELAZIONI — DOCUMENTI

CAPITOL O		G E S T		
CODICE	DENOMINAZIONE	P R E V I S I O N I		
		INIZIALI	V A R I A Z I O N I	
1	2	3	IN PIU'	IN MENO
1	2	3	4	5
1 04 15	D SPESE DI RAPPRESENTANZA	50.000.000	--	--
	TOTALE SPESE PROMOZIONALI	21.435.000.000	9.600.000.000	1.910.000.000
1 04 16	D ACQUISTO VESTIARIO E DIVISE	20.000.000	--	--
1 04 17	D FITTO LOCALI E SPESE CONDOMINIALI	4.300.000.000	300.000.000	--
1 04 18	D MANUTENZIONE RIPARAZIONE E ADATTAMENTO L LOCALI E RELATIVI IMPIANTI	1.750.000.000	1.000.000.000	--
1 04 19	D MANUTENZIONE BENI MOBILI E MACCHINE DI UFFICIO	400.000.000	--	--
1 04 20	D MANUTENZIONE NOLEGGIO ED ESERCIZIO MEZZI DI TRASPORTO	75.000.000	--	--
1 04 21	D CANONI D'ACQUA	40.000.000	--	--
1 04 22	D SPESE PER L'ENERGIA FLETRICA ED ILLUMIN AZIONE	180.000.000	10.000.000	--
1 04 23	D COMBUSTIBILI ED ENERGIA ELETTRICA PER RI SCALDAMENTO E SPESE PER LA CONDUZIONE DEGLI IMPIANTI TERMICI	230.000.000	--	--
1 04 24	D SPESE POSTALI, TELEGRAFICHE, TELEFONICHE E DI TELEK E DI TELEFAX	1.500.000.000	50.000.000	--

XII LEGISLATURA — DISEGNI DI LEGGE E RELAZIONI — DOCUMENTI

IONE DI COMPETENZA						
DEFINITIVE	SOMME IMPEGNATE			DIFF. RISPETTO ALLE PREVISIONI		RESIDUI INIZIO ESERCIZIO
	PAGATE	DA PAGARE	TOTALI (7+8)	IN PIU'	IN MENO	
6	7	8	9	10	11	12
50.000.000	--	--	--	--	50.000.000	338.000
29.125.000.000	12.814.751.861	14.521.647.407	27.336.399.268	--	1.788.600.732	12.597.526.167
20.000.000	1.299.200	13.646.087	14.945.287	--	5.054.713	--
4.600.000.000	4.271.363.722	66.186.452	4.337.550.174	--	262.449.826	100.493.028
2.750.000.000	960.026.651	192.993.619	1.153.020.270	--	1.596.979.730	1.760.284.765
400.000.000	267.752.227	25.317.803	293.070.030	--	106.929.970	41.167.388
75.000.000	41.383.150	4.131.069	45.514.218	--	29.485.782	3.641.977
40.000.000	22.104.575	1.866.690	23.971.265	--	16.028.735	1.404.365
190.000.000	145.446.727	11.338.567	156.785.294	--	33.214.706	7.331.934
230.000.000	121.678.127	11.545.764	133.223.891	--	96.776.109	23.562.773
1.550.000.000	1.396.255.319	60.267.900	1.456.523.219	--	93.476.781	22.050.084

XII LEGISLATURA — DISegni DI LEGGE E RELAZIONI — DOCUMENTI

CAPITOL O		GESTIONE DEI RESIDUI		
CODICE	DENOMINAZIONE	PAGATI	DA PAGARE	TOTALI (13+14)
1	2	13	14	15
1 04 15	0: SPESE DI RAPPRESENTANZA	338.000	--	338.000
	TOTALE SPESE PROMOZIONALI	5.201.809.169	6.626.020.071	11.827.829.240
1 04 16	0: AERLISTO VESTIARIO E DIVISE	--	--	--
1 04 17	0: FITTO LOCALI E SPESE CONDOMINIALI	95.488.613	2.450.000	97.938.613
1 04 18	0: MANUTENZIONE RIPARAZIONE E ADATTAMENTO L LOCALI E RELATIVI IMPIANTI	314.867.311	1.206.368.541	1.601.235.852
1 04 19	0: MANUTENZIONE BENI MOBILI E MACCHINE DI UFFICIO	23.376.178	2.938.348	26.314.526
1 04 20	0: MANUTENZIONE NOLEGGIO ED ESERCIZIO MEZZI DI TRASPORTO	2.794.571	--	2.794.571
1 04 21	0: CANONI D'ACQUA	1.404.345	--	1.404.345
1 04 22	0: SPESE PER L'ENERGIA ELETTRICA ED ILLUMIN AZIONE	7.331.934	--	7.331.934
1 04 23	0: COMBUSTIBILI ED ENERGIA ELETTRICA PER RI SCALDAMENTO E SPESE PER LA CONDUZIONE DEGLI IMPIANTI TERMICI	19.915.223	--	19.915.223
1 04 24	0: SPESE POSTALI, TELEGRAFICHE, TELEFONICHE E DI TELEX E DI TELEFAX	19.364.784	2.000.000	21.364.784

XII LEGISLATURA — DISEGNI DI LEGGE E RELAZIONI — DOCUMENTI

P A S S I V I		G E S T I O N E D I C A S S A				RESIDUI PASSIVI AL 31/12/93 (8+14)
V A R I A Z I O N I		P R E V I S I O N I	P A G A M E N T I	D I F F E R E N Z E R I S P E T T O A L L E P R E V I S I O N I		
I N P I U'	I N M E N O			I N P I U'	I N M E N O	
16	17	18	19	20	21	22
--	--	45.000.000	338.000	--	44.662.000	--
430	769.697.357	27.530.000.000	18.016.561.030	169.676.136	9.683.115.106	21.147.667.478
--	--	20.000.000	1.299.200	--	18.700.800	13.646.087
--	2.554.415	4.600.000.000	4.366.852.335	--	233.147.665	68.636.452
--	159.048.913	3.450.000.000	1.274.893.962	--	2.175.106.038	1.479.362.160
--	14.852.862	395.000.000	291.128.405	--	103.871.595	28.256.151
--	847.406	74.000.000	44.177.721	--	29.822.279	4.131.068
--	--	40.000.000	23.508.920	--	16.491.080	1.866.690
--	--	189.000.000	152.778.661	--	36.221.339	11.338.567
--	3.647.550	230.000.000	141.593.350	--	88.406.650	11.545.764
--	685.300	1.545.000.000	1.415.620.103	--	129.379.897	62.267.900

XII LEGISLATURA — DISEGNI DI LEGGE E RELAZIONI — DOCUMENTI

C A P I T O L O		G E S T		
CODICE	DENOMINAZIONE	P R E V I S I O N I		
		INIZIALI	V A R I A Z I O N I	
1	2	3	4	5
1 04 24	1: SPESE POSTALI RELATIVE ALLA GESTIONE DEL SERVIZIO AGEVOLAZIONI TURISTICHE	10.000.000	--	--
1 04 25	0: SPESE PER IL NOLEGGIO DI MATERIALE TECNICO	350.000.000	--	100.000.000
1 04 26	0: SPESE PER L'ACQUISTO DI MATERIALE DI CONSUMO	650.000.000	110.000.000	--
1 04 26	1: SPESE PER L'ACQUISTO DI MATERIALE DI CONSUMO E DI SUPPORTO ALLA GESTIONE SERVIZIO AGEVOLAZIONI TURISTICHE	--	--	--
1 04 27	0: SPESE PER IL SERVIZIO DI VIGILANZA AGLI UFFICI	220.000.000	--	--
1 04 28	0: SPESE PER ELABORAZIONI MECCANOGRAFICHE	--	--	--
1 04 28	1: SPESE PER ELABORAZIONI MECCANOGRAFICHE DELLA GESTIONE DEL SERVIZIO AGEVOLAZIONI TURISTICHE	--	--	--
1 04 29	0: ONORARI E COMPENSI PER SPECIALI INCARICHI	200.000.000	500.000.000	--
1 04 30	0: PREMI DI ASSICURAZIONE	200.000.000	--	--
1 04 31	0: SPESE PER TRASPORTI E FACCHINAGGI	50.000.000	100.000.000	--

XII LEGISLATURA — DISEGNI DI LEGGE E RELAZIONI — DOCUMENTI

IONE DI COMPETENZA						
DEFINITIVE	S O R M E I M P E G N A T E			D I F F . R I S P E T T O A L L E P R E V I S I O N I		RESIDUI INIZIO ESERCIZIO
	PAGATE	DA PAGARE	TOTALI (7+8)	IN PIU'	IN MENO	
6	7	8	9	10	11	12
10.000.000	1.722.768	--	1.722.768	--	8.277.232	--
250.000.000	172.719.577	21.948.740	194.668.317	--	55.331.683	7.658.492
760.000.000	359.329.451	218.812.898	578.142.349	--	181.857.651	71.800.498
--	--	--	--	--	--	--
220.000.000	138.659.014	74.129.839	212.788.853	--	7.211.147	30.808.847
--	--	--	--	--	--	--
--	--	--	--	--	--	--
700.000.000	73.286.723	334.663.059	407.949.782	--	292.050.218	228.854.528
200.000.000	96.010.494	2.084.153	98.094.647	--	101.905.353	37.572.853
150.000.000	92.641.500	25.549.909	118.191.409	--	31.808.591	10.000.000

XII LEGISLATURA — DISEGNI DI LEGGE E RELAZIONI — DOCUMENTI

CAPITOL O		GESTIONE DEI RESIDUI		
CODICE	DENOMINAZIONE	PAGATI	DA PAGARE	TOTALI (13+14)
1	2	13	14	15
1 04 24	1 SPESE POSTALI RELATIVE ALLA GESTIONE DEL SERVIZIO AGEVOLAZIONI TURISTICHE	--	--	--
1 04 25	0 SPESE PER IL NOLEGGIO DI MATERIALE TECNICO	4.565.392	--	4.565.392
1 04 26	0 SPESE PER L'ACQUISTO DI MATERIALE DI CONSUMO	71.557.912	--	71.557.912
1 04 26	1 SPESE PER L'ACQUISTO DI MATERIALE DI CONSUMO E DI SUPPORTO ALLA GESTIONE SERVIZIO AGEVOLAZIONI TURISTICHE	--	--	--
1 04 27	0 SPESE PER IL SERVIZIO DI VIGILANZA AGLI UFFICI	30.808.847	--	30.808.847
1 04 28	0 SPESE PER ELABORAZIONI MECCANOGRAFICHE	--	--	--
1 04 28	1 SPESE PER ELABORAZIONI MECCANOGRAFICHE DELLA GESTIONE DEL SERVIZIO AGEVOLAZIONI TURISTICHE	--	--	--
1 04 29	0 ONORARI E COMPENSI PER SPECIALI INCARICHI	30.329.005	178.905.109	209.234.114
1 04 30	0 PREMI DI ASSICURAZIONE	37.156.353	416.500	37.572.853
1 04 31	0 SPESE PER TRASPORTI E FACCHINAGGI	10.000.000	--	10.000.000

XII LEGISLATURA — DISEGNI DI LEGGE E RELAZIONI — DOCUMENTI

P A S S I V I		G E S T I O N E D I C A S S A				RESIDUI PASSIVI AL 31/12/93 (B+14)
VARIAZIONI		PREVISIONI	PAGAMENTI	DIFFERENZE RISPETTO ALLE PREVISIONI		
IN PIU'	IN MENO			IN PIU'	IN MENO	
16	17	18	19	20	21	22
--	--	10.000.000	1.722.768	--	8.277.232	--
--	3.093.100	250.000.000	177.284.969	--	72.715.031	21.948.740
--	242.586	800.000.000	430.887.363	--	369.112.637	218.912.898
--	--	--	--	--	--	--
--	--	210.000.000	169.467.861	--	40.532.139	74.129.839
--	--	--	--	--	--	--
--	--	--	--	--	--	--
--	19.620.414	510.000.000	103.615.728	--	406.384.272	513.568.168
--	--	190.000.000	133.166.847	--	56.833.153	2.500.653
--	--	145.000.000	102.641.500	--	42.358.500	25.549.909

XII LEGISLATURA — DISEGNI DI LEGGE E RELAZIONI — DOCUMENTI

CAPITOL O		G E S T		
COBICE	DENOMINAZIONE	P R E V I S I O N I		
		INIZIALI	V A R I A Z I O N I	
			IN PIU'	IN MENO
1	2	3	4	5
1 04 32 0	SPESE PER IL FUNZIONAMENTO DI COMMISSIONI, COMITATI ECC.....	50.000.000	--	--
1 04 33 0	SPESE PER CONCORSI	--	--	--
1 04 34 0	SPESE PER ACCERTAMENTI SANITARI	20.000.000	--	--
1 04 35 0	SPESE PER CURE, RICOVERI E PROTESI	--	--	--
1 04 36 0	SPESE VARIE	50.000.000	50.000.000	--
		31.730.000.000	11.720.000.000	2.010.000.000
	CATEG. V SPESE PER PRESTAZIONI ISTITUZIONALI	--	--	--
	CATEG. VI TRASFERIMENTI PASSIVI			
1 06 01 0	CONCESSIONI AL PERSONALE DI SUSSIDI, BORSHE DI STUDIO, CONTRIB. SVOLGIM. ATTIVITA RICREATIVE E CULTURALI E INTERVENTI SU PRESIDI	267.000.000	--	--
1 06 02 0	SOCC INDENNIZZO PERSONALE PER PERDITA INTEGRITA FISICA SUBITA PER INFERNITA CONTRARIA PER CAUSA DI SERVIZIO	--	--	--
		267.000.000	--	--

XII LEGISLATURA — DISEGNI DI LEGGE E RELAZIONI — DOCUMENTI

IONE DI COMPETENZA

DEFINITIVE	SOMME IMPEGNATE			DIFF. RISPETTO ALLE PREVISIONI		RESIDUI INIZIO ESERCIZIO
	PAGATE	DA PAGARE	TOTALI (7+8)	IN PIU'	IN MENO	
6	7	8	9	10	11	12
50.000.000	36.591.682	9.725.036	46.316.718	--	3.683.282	8.400.000
--	--	--	--	--	--	--
20.000.000	3.714.558	--	3.714.558	--	16.285.442	--
--	--	--	--	--	--	--
100.000.000	37.114.309	6.681.270	43.795.579	--	56.204.421	14.994.000
41.440.000.000	21.053.851.635	15.402.536.261	36.656.387.896	--	4.783.612.104	14.967.551.679
--	--	--	--	--	--	--
267.000.000	7.500.000	259.500.000	267.000.000	--	--	262.960.637
--	--	--	--	--	--	--
267.000.000	7.500.000	259.500.000	267.000.000	--	--	262.960.637

XII LEGISLATURA — DISEGNI DI LEGGE E RELAZIONI — DOCUMENTI

CAPITOLO		GESTIONE DEI RESIDUI		
CODICE	DENOMINAZIONE	PAGATI	DA PAGARE	TOTALI (13+14)
1	2	13	14	15
1 04 32 C	SPESA PER IL FUNZIONAMENTO DI COMMISSIONI, CONITATI ECC.....	8.400.000	--	8.400.000
1 04 33 D	SPESA PER CONCORSI --	--	--	--
1 04 34 D	SPESA PER ACCERTAMENTI SANITARI	--	--	--
1 04 35 D	SPESA PER CURE, RICOVERI E PROTESI	--	--	--
1 04 36 D	SPESA VARIE	13.090.000	1.904.000	14.994.000
		5.892.259.637	8.101.002.569	13.993.262.206
	CATEG. V SPESA PER PRESTAZIONI ISTITUZIONALI	--	--	--
	CATEG. VI TRASFERIMENTI PASSIVI			
1 06 01 D	CONCESSIONI AL PERSONALE DI SUSSIDI, BORSHE DI STUDIO, CONTRIB. SVOLGIM. ATTIVITA RIC REATIVE E CULTURALI E INTERVENTI SU PRES TITI	206.146.709	49.565.550	255.712.259
1 06 02 D	INDENNIZZO PERSONALE PER PERDITA IN TEGRI TA FISICA SUBITA PER INFERNITA CONT RATTA PER CAUSA DI SERVIZIO	--	--	--
		206.146.709	49.565.550	255.712.259

XII LEGISLATURA - DISEGNI DI LEGGE E RELAZIONI - DOCUMENTI

P A S S I V I		G E S T I O N E D I C A S S A				RESIDUI PASSIVI AL 31/12/93 (8+14)
VARIAZIONI		PREVISIONI	PAGAMENTI	DIFFERENZE RISPETTO ALLE PREVISIONI		
IN PIU'	IN MENO			IN PIU'	IN MENO	
16	17	18	19	20	21	22
--	--	55.000.000!	44.991.682!	--	10.008.318!	9.725.036
--	--	--	--	--	--	--
--	--	20.000.000!	3.714.558!	--	16.285.442!	--
--	--	--	--	--	--	--
--	--	110.000.000!	50.204.309!	--	59.795.691!	8.585.270
430!	974.289.903!	40.373.000.000!	26.946.111.272!	169.676.136!	13.596.564.864!	23.703.538.830
--	--	--	--	--	--	--
--	7.248.378!	240.000.000!	213.646.709!	--	26.353.291!	309.065.550
--	--	--	--	--	--	--
--	7.248.378!	240.000.000!	213.646.709!	--	26.353.291!	309.065.550

XII LEGISLATURA -- DISEGNI DI LEGGE E RELAZIONI -- DOCUMENTI

C A P I T O L O		G E S T		
CODICE	DENOMINAZIONE	P R E V I S I O N I		
		INIZIALI	V A R I A Z I O N I	
			IN PIU'	IN MENO
1	2	3	4	5
	CATEG. VII ONERI FINANZIARI			
1 07 01 0	INTERESSI PASSIVI	--	--	--
1 07 01 1	INTERESSI PASSIVI RELATIVI ALLA GESTIONE SERVIZIO AGEVOLAZIONI TURISTICHE	--	--	--
1 07 02 0	SPESE E COMMISSIONI BANCARIE	210.000.000	--	--
1 07 02 1	SPESE COMMISSIONI BANCARIE E PROVVIGIONI DELLA GESTIONE SERVIZIO AGEVOLAZIONI TU RISTICHE	20.000.000	--	--
		230.000.000	--	--
	CATEG. VIII ONERI TRIBUTARI			
1 08 01 0	IMPOSTE TASSE E TRIBUTI VARI	700.000.000	--	--
1 08 01 1	IMPOSTE TASSE E TRIBUTI VARI RELATIVI AL LA GESTIONE SERVIZIO AGEVOLAZIONI TURIST ICHE	25.000.000	--	--
		725.000.000	--	--
	CATEG. IX POSTE CORRETTIVE E COMPENSATIVE DI ENTRA TE CORRENTI			
1 09 01 0	RESTITUZIONI E RIMBORSI DIVERSI	20.000.000	--	--
		20.000.000	--	--

XII LEGISLATURA — DISEGNI DI LEGGE E RELAZIONI — DOCUMENTI

IONE DI COMPETENZA						
DEFINITIVE	SOMME IMPEGNATE			DIFF. RISPETTO ALLE PREVISIONI		RESIDUI INIZIO ESERCIZIO
	PAGATE	DA PAGARE	TOTALI (7+8)	IN PIU'	IN MENO	
6	7	8	9	10	11	12
--	--	--	--	--	--	--
--	--	--	--	--	--	--
210.000.000	97.874.424	80.378.114	178.252.538	--	31.747.462	73.174.200
20.000.000	14.550.043	5.449.957	20.000.000	--	--	32.000.000
230.000.000	112.424.467	85.828.071	198.252.538	--	31.747.462	105.174.200
700.000.000	515.017.687	10.344.087	525.361.774	--	174.638.226	630.573
25.000.000	--	126.722.960	126.722.960	101.722.960	--	104.184.507
725.000.000	515.017.687	137.067.047	652.084.734	101.722.960	174.638.226	104.815.080
20.000.000	3.404.751	--	3.404.751	--	16.595.249	--
20.000.000	3.404.751	--	3.404.751	--	16.595.249	--

XII LEGISLATURA — DISEGNI DI LEGGE E RELAZIONI — DOCUMENTI

CAPITOLO		GESTIONE DEI RESIDUI		
CODICE	DENOMINAZIONE	PAGATI	DA PAGARE	TOTALI (13+14)
1	2	13	14	15
	CATEG. VII ONERI FINANZIARI			
1 07 01 0	INTERESSI PASSIVI	--	--	--
1 07 01 1	INTERESSI PASSIVI RELATIVI ALLA GESTIONE SERVIZIO AGEVOLAZIONI TURISTICHE	--	--	--
1 07 02 0	SPESE E COMMISSIONI BANCARIE	72.174.200!	1.000.000!	73.174.200!
1 07 02 1	SPESE COMMISSIONI BANCARIE E PROVVISORIE DELLA GESTIONE SERVIZIO AGEVOLAZIONI TU RISTICHE	17.805.375!	14.194.625!	32.000.000!
		89.979.575!	15.194.625!	105.174.200!
	CATEG. VIII ONERI TRIBUTARI			
1 08 01 0	IMPOSTE TASSE E TRIBUTI VARI	630.573!	--	630.573!
1 08 01 1	IMPOSTE TASSE E TRIBUTI VARI RELATIVI AL LA GESTIONE SERVIZIO AGEVOLAZIONI TURIST ICHE	104.184.507!	--	104.184.507!
		104.815.080!	--	104.815.080!
	CATEG. IX POSTE CORRETTIVE E COMPENSATIVE DI ENTRATA CORRENTI			
1 09 01 0	RESTITUZIONI E RIMBORSI DIVERSI	--	--	--
		--	--	--

XII LEGISLATURA -- DISEGNI DI LEGGE E RELAZIONI -- DOCUMENTI

P A S S I V I		G E S T I O N E D I C A S S A					RESIDUI PASSIVI AL 31/12/93 (8+14)
V A R I A Z I O N I		P R E V I S I O N I	P A G A M E N T I	D I F F E R E N Z E R I S P E T T O A L L E P R E V I S I O N I			
I N P I U'	I N M E N O			I N P I U'	I N M E N O		
16	17	18	19	20	21	22	
--	--	--	--	--	--	--	
--	--	--	--	--	--	--	
--	--	210.000.000	170.048.624	--	39.951.376	81.378.114	
--	--	45.000.000	32.355.418	--	12.644.582	19.644.582	
--	--	255.000.000	202.404.042	--	52.595.958	101.022.696	
--	--	695.000.000	515.648.260	--	179.351.740	10.344.087	
--	--	90.000.000	104.184.507	14.184.507	--	126.722.960	
--	--	785.000.000	619.832.767	14.184.507	179.351.740	137.067.047	
--	--	20.000.000	3.404.751	--	16.595.249	--	
--	--	20.000.000	3.404.751	--	16.595.249	--	

XII LEGISLATURA — DISEGNI DI LEGGE E RELAZIONI — DOCUMENTI

C A P I T O L O		G E S T		
CODICE	DENOMINAZIONE	P R E V I S I O N I		
		INIZIALI	V A R I A Z I O N I	
			IN PIU'	IN MENO
1	2	3	4	5
	CATEG. X SPESE NON CLASSIFICABILI IN ALTRE VOCI			
1 10 01	FONDO DI RISERVA	100.000.000	--	--
1 10 02	ONERI VARI STRAORDINARI	15.000.000	--	--
1 10 02	ONERI VARI STRAORDINARI GESTIONE SERVIZI O AGEVOLAZIONI TURISTICHE	--	--	--
1 10 03	SPESE PER LITI E ARBITRAGGI E RISARCIMENTI	70.000.000	--	--
		185.000.000	--	--
	TOTALE TITOLO I	67.190.000.000	14.370.000.000	2.590.000.000
	TOT. SPESE CORRENTI	67.190.000.000	14.370.000.000	2.590.000.000
	TITOLO II SPESE IN CONTO CAPITALE			
	CATEG. XI ACQUISIZIONE BENI DI USO DUREVOLE E OPERE E IMMOBILIARI			
2 11 01	ACQUISTO DI IMMOBILI	--	--	--
2 11 02	ACQUISTO DI BENI DI USO DUREVOLE	--	--	--
		--	--	--
	CATEG. XII ACQUISIZIONE DI IMMOBILIZZAZIONI TECNICHE			

XII LEGISLATURA - DISEGNI DI LEGGE E RELAZIONI - DOCUMENTI

IONE DI COMPETENZA						
DEFINITIVE	SOMME IMPEGNATE			DIFF. RISPETTO ALLE PREVISIONI		RESIDUI INIZIO ESERCIZIO
	PAGATE	DA PAGARE	TOTALI (7+8)	IN PIU'	IN MENO	
6	7	8	9	10	11	12
100.000.000	--	--	--	--	100.000.000	--
15.000.000	27.850	--	27.850	--	14.972.150	--
--	--	--	--	--	--	--
70.000.000	51.806.777	15.543.630	67.410.407	--	2.589.593	52.896.605
185.000.000	51.894.627	15.543.630	67.438.257	--	117.561.743	52.896.605
78.970.000.000	54.085.505.076	17.830.154.465	71.915.659.541	186.507.313	7.240.847.772	18.578.005.591
78.970.000.000	54.085.505.076	17.830.154.465	71.915.659.541	186.507.313	7.240.847.772	18.578.005.591
--	--	--	--	--	--	--
--	--	--	--	--	--	--
--	--	--	--	--	--	--

XII LEGISLATURA — DISEGNI DI LEGGE E RELAZIONI — DOCUMENTI

CAPITOL O		GESTIONE DEI RESIDUI		
CODICE	DENOMINAZIONE	PAGATI	DA PAGARE	TOTALI (13+14)
1	2	13	14	15
	CATEG. X SPESE NON CLASSIFICABILI IN ALTRE VOCI			
1 10 01 0	FONDO DI RISERVA	--	--	--
1 10 02 0	ONERI VARI STRAORDINARI	--	--	--
1 10 02 1	ONERI VARI STRAORDINARI GESTIONE SERVIZI D AGEVOLAZIONI TURISTICHE	--	--	--
1 10 03 0	SPESE PER LITI E ARBITRAGGI E RISARCIMENTI	11.248.590	39.068.515	50.317.105
	TOTALE TITOLO I	11.248.590	39.068.515	50.317.105
	TOT. SPESE CORRENTI	8.517.514.821	8.172.330.039	17.289.844.860
	TITOLO II SPESE IN CONTO CAPITALE			
	CATEG. XI ACQUISIZIONE BENI DI USO DUREVOLE E OPERE E IMMOBILIARI			
2 11 01 0	ACQUISTO DI IMMOBILI	--	--	--
2 11 02 0	ACQUISTO DI BENI DI USO DUPEVOLE	--	--	--
	CATEG. XII ACQUISIZIONE DI IMMOBILIZZAZIONI TECNICHE			

XII LEGISLATURA - DISEGNI DI LEGGE E RELAZIONI - DOCUMENTI

P A S S I V I		G E S T I O N E D I C A S S A				RESIDUI PASSIVI AL 31/12/93 (8+14)
VARIAZIONI		PREVISIONI	PAGAMENTI	DIFFERENZE RISPETTO ALLE PREVISIONI		
IN PIU'	IN MENO			IN PIU'	IN MENO	
16	17	18	19	20	21	22
--	--	--	--	--	--	--
--	--	15.000.000	27.850	--	14.972.150	--
--	--	--	--	--	--	--
--	2.579.500	50.000.000	63.115.367	13.115.367	--	54.612.145
--	2.579.500	65.000.000	63.143.217	13.115.367	14.972.150	54.612.145
430	1.288.161.161	78.883.000.000	62.603.019.897	357.118.297	16.637.098.400	26.602.484.504
430	1.288.161.161	78.883.000.000	62.603.019.897	357.118.297	16.637.098.400	26.602.484.504
--	--	--	--	--	--	--
--	--	--	--	--	--	--
--	--	--	--	--	--	--

XII LEGISLATURA -- DISEGNI DI LEGGE E RELAZIONI -- DOCUMENTI

C A P I T O L O		G E S T		
CODICE	DENOMINAZIONE	INIZIALI	P R E V I S I O N I	
			V A R I A Z I O N I	
1	2	3	IN PIU'	IN MENO
2 12 01 0	ACQUISTO DI AUTOMEZZI	50.000.000	--	--
2 12 02 0	ACQUISTO DI MOBILI ARREDI E MACCHINE UFFICIO	450.000.000	--	100.000.000
2 12 03 0	ACQUISTO DI MACCHINE IMPIANTI ATTREZZATURE ECC...	500.000.000	--	380.000.000
		1.000.000.000	--	480.000.000
	CATEG. XIII PARTECIPAZIONE E ACQUISTO DI BENI MOBILI MATERIALI	--	--	--
	CATEG. XIV CONCESSIONI DI CREDITI ED ANTICIPAZIONI			
2 14 01 0	DEPOSITI A CAUZIONE	50.000.000	--	--
2 14 02 0	RESTITUZIONE DEPOSITI VERSATI DA TERZI	700.000.000	--	--
		250.000.000	--	--
	CATEG. XV INDENNITA' DI ANZIANITA' E SIMILARI AL PERSONALE CESSATO DAL SERVIZIO			
2 15 01 0	INDENNITA' DI ANZIANITA' AL PERSONALE CESSATO DAL SERVIZIO	700.000.000	1.500.000.000	--
		700.000.000	1.500.000.000	--
	TOTALE TITOLO II	1.950.000.000	1.500.000.000	480.000.000

XII LEGISLATURA — DISEGNI DI LEGGE E RELAZIONI — DOCUMENTI

IONE DI COMPETENZA						
DEFINITIVE	SCHE I PPEGNATE			DIFF. RISPETTO ALLE PREVISIONI		RESIDUI INIZIO ESERCIZIO
	PAGATE	DA PAGARE	TOTALI (7+8)	IN PIU'	IN MENO	
6	7	8	9	10	11	12
50.000.000	--	28.842.943	28.842.943	--	21.157.057	--
350.000.000	158.860.253	20.000.000	178.860.253	--	171.139.147	85.413.003
120.000.000	34.937.945	--	34.937.945	--	85.062.055	27.638.805
520.000.000	193.798.798	48.842.943	242.641.741	--	277.358.259	113.051.808
--	--	--	--	--	--	--
50.000.000	12.775.000	--	12.775.000	--	37.225.000	--
200.000.000	30.000.000	28.100.000	58.100.000	--	141.900.000	33.238.000
250.000.000	42.775.000	28.100.000	70.875.000	--	179.125.000	33.238.000
2.200.000.000	1.061.454.577	856.044.007	1.917.498.584	--	282.501.416	392.488.196
2.200.000.000	1.061.454.577	856.044.007	1.917.498.584	--	282.501.416	392.488.196
2.970.000.000	1.298.028.375	932.986.950	2.231.015.325	--	738.984.675	538.778.004

XII LEGISLATURA — DISEGNI DI LEGGE E RELAZIONI — DOCUMENTI

CAPITULO		GESTIONE DEI RESIDUI		
CODICE	DENOMINAZIONE	PAGATI	DA PAGARE	TOTALI (13+14)
1	2	13	14	15
2 12 01 0	ACQUISTO DI AUTOMEZZI	--	--	--
2 12 02 0	ACQUISTO DI MOBILI ARREDI E MACCHINE UFFICIO	84.181.012	--	84.181.012
2 12 03 0	ACQUISTO DI MACCHINE IMPIANTI ATTREZZATURE ECC...	27.636.330	--	27.636.330
		111.817.342	--	111.817.342
	CATEG. XIII PARTECIPAZIONE E ACQUISTO DI BENI MOBILIARI	--	--	--
	CATEG. XIV CONCESSIONI DI CREDITI ED ANTICIPAZIONI			
2 14 01 0	DEPOSITI A CAUZIONE	--	--	--
2 14 02 0	RESTITUZIONE DEPOSITI VERSATI DA TERZI	29.088.000	4.150.000	33.238.000
		29.088.000	4.150.000	33.238.000
	CATEG. XV INDENNITA' DI ANZIANITA' E SIMILARI AL PERSONALE CESSATO DAL SERVIZIO			
2 15 01 0	INDENNITA DI ANZIANITA AL PERSONALE CESSATO DAL SERVIZIO	388.735.620	3.752.576	392.488.196
		388.735.620	3.752.576	392.488.196
	TOTALE TITOLO II	529.640.962	7.902.576	537.543.538

XII LEGISLATURA — DISegni DI LEGGE E RELAZIONI — DOCUMENTI

CAPITOL O		G E S T		
CODICE	DENOMINAZIONE	INIZIALI	PREVISIONI	
			VARIAZIONI	
1	2	3	4	5
	TITOLO III ESTINZIONE DI MUTUI E ANTICIPAZIONI			
	CATEG. XVI RIMBORSI DI MUTUI	--	--	--
	CATEG. XVII RIMBORSI DI ANTICIPAZIONI PASSIVE	--	--	--
	CATEG. XVIII RIMBORSI DI OBBLIGAZIONI	--	--	--
	CATEG. XIX RESTITUZIONI ALLE GESTIONI AUTONOME DI ANTICIPAZIONI	--	--	--
	CATEG. XX ESTINZIONE DEBITI DIVERSI	--	--	--
3 20 01 0	PAGAMENTO FONDO OSCILLAZIONE CAMBI	--	--	--
3 20 01 1	PAGAMENTO FONDO OSCILLAZIONE CAMBI GESTIONE SERVIZI AGEVOLAZIONI TURISTICHE	100.000.000	600.000.000	--
		100.000.000	600.000.000	--
	TOTALE TITOLO III	100.000.000	600.000.000	--
	TITOLO IV PARTITE DI GIRO			

XII LEGISLATURA — DISEGNI DI LEGGE E RELAZIONI — DOCUMENTI

IONE DI COMPETENZA						
DEFINITIVE	SCHE IMPEGNATE			DIFF. RISPETTO ALLE PREVISIONI		RESIDUI INIZIO ESERCIZIO
	PAGATE	DA PAGARE	TOTALI (7+8)	IN PIU'	IN MENO	
6	7	8	9	10	11	12
--	--	--	--	--	--	--
--	--	--	--	--	--	--
--	--	--	--	--	--	--
--	--	--	--	--	--	--
--	--	--	--	--	--	--
700.000.000	1.465.734	777.567.049	779.033.783	79.033.783	--	4.938.091.241
700.000.000	1.466.734	777.567.049	779.033.783	79.033.783	--	4.938.091.241
700.000.000	1.465.734	777.567.049	779.033.783	79.033.783	--	4.938.091.241

XII LEGISLATURA — DISEGNI DI LEGGE E RELAZIONI — DOCUMENTI

CAPITOL O		GESTIONE DEI RESIDUI		
CODICE	DENOMINAZIONE	PAGATI	DA PAGARE	TOTALI (13+14)
1	2	13	14	15
	TITOLO III ESTINZIONE DI MUTUI E ANTICIPAZIONI			
	CATEG. XVI RIMBORSI DI MUTUI	--	--	--
	CATEG. XVII RIMBORSI DI ANTICIPAZIONI PASSIVE	--	--	--
	CATEG. XVIII RIMBORSI DI OBBLIGAZIONI	--	--	--
	CATEG. XIX RESTITUZIONI ALLE GESTIONI AUTONOME DI A NTICIPAZIONI	--	--	--
	CATEG. XX ESTINZIONE DEBITI DIVERSI			
3 20 01 0	PAGAMENTO FONDO OSCILLAZIONE (AMB)	--	--	--
3 20 01 1	PAGAMENTO FONDO OSCILLAZIONE CAMBI GESTI ONE SERVIZIO AGEVOLAZIONI TURISTICHE	--	4.938.091.241	4.938.091.241
		--	4.938.091.241	4.938.091.241
	TOTALE TITOLO III	--	4.938.091.241	4.938.091.241
	TITOLO IV PARTITE DI GIRO			

XII LEGISLATURA -- DISEGNI DI LEGGE E RELAZIONI -- DOCUMENTI

P A S S I V I		G E S T I O N E D I C A S S A				RESIDUI PASSIVI AL 31/12/93 (8+14)
V A R I A Z I O N I		P R E V I S I O N I	P A G A M E N T I	D I F F E R E N Z E R I S P E T T O A L L E P R E V I S I O N I		
I N P I U'	I N M E N O			I N P I U'	I N M E N O	
16	17	18	19	20	21	22
--	--	--	--	--	--	--
--	--	--	--	--	--	--
--	--	--	--	--	--	--
--	--	--	--	--	--	--
--	--	--	--	--	--	--
--	--	--	--	--	--	--
--	--	--	--	--	--	--
--	--	20.000.000	1.466.734	--	18.533.266	5.715.658.290
--	--	20.000.000	1.466.734	--	18.533.266	5.715.658.290
--	--	20.000.000	1.466.734	--	18.533.266	5.715.658.290

XII LEGISLATURA — DISEGNI DI LEGGE E RELAZIONI — DOCUMENTI

C A P I T O L O		G E S T I		
CODICE	DENOMINAZIONE	INIZIALI	PREVISIONI	
			VARIAZIONI	
1	2	3	IN PIU'	IN MENO
	CATEG. XXI SPESE AVVENTI NATURA DI PARTITE DI GIRO			
4 21 01	RITENUTE ERARIALI	3.200.000.000	--	--
4 21 02	RITENUTE ERARIALI PER CONTO DI STATI ESTERI	650.000.000	--	--
4 21 03	RITENUTE PREVIDENZIALI E ASSISTENZIALI	1.700.000.000	--	--
4 21 04	RITENUTE GESTIONE CASE LAVORATORI	120.000.000	--	--
4 21 05	RITENUTE PREVIDENZIALI E ASSISTENZIALI PER IL PERSONALE LOCALE IN SERVIZIO ALL'ESTERO	700.000.000	--	--
4 21 06	DIVERSAMENTI IVA	6.000.000	3.000.000	--
4 21 07	TRATTENUTE A FAVORE DI TERZI	1.150.000.000	--	--
4 21 08	SOMME ANTICIPATE AGLI UFFICI PERIFERICI PER LA GESTIONE ORDINARIA	36.000.000.000	--	--
4 21 09	SOMME ADDEBITATE AI CORRISPONDENTI ESTERI PER LA GESTIONE DEL SERVIZIO AGEVOLAZIONI TURISTICHE	500.000.000	1.000.000.000	--
4 21 10	SOMME ADDEBITATE AGLI ENTI TURISTICI PERIFERICI PER PRESTAZIONI DI SERVIZI	20.000.000	--	--

XII LEGISLATURA — DISEGNI DI LEGGE E RELAZIONI — DOCUMENTI

IONE DI COMPETENZA						
DEFINITIVE	SCHEME IMPEGNATE			DIFF. RISPETTO ALLE PREVISIONI		RESIDUI INIZIO ESERCIZIO
	PAGATE	DA PAGARE	TOTALI (7+8)	IN PIU'	IN MENO	
6	7	8	9	10	11	12
3.200.000.000	2.349.621.071	423.440.000	2.773.061.071	--	426.938.929	489.348.468
650.000.000	640.921.590	25.818.142	666.739.732	16.739.732	--	20.543.466
1.700.000.000	1.283.546.949	191.270.638	1.474.817.637	--	225.182.363	295.831.506
120.000.000	61.197.510	8.168.762	69.366.272	--	50.633.728	20.877.975
700.000.000	434.037.602	80.133.345	514.171.247	--	185.828.753	45.502.197
9.000.000	7.604.235	24.691.576	32.295.811	23.295.811	--	6.353.619
1.150.000.000	856.515.293	21.816.250	878.331.543	--	271.668.657	147.686.453
36.000.000.000	34.457.755.689	--	34.457.755.689	--	1.542.244.311	--
1.500.000.000	1.401.434.938	--	1.401.434.938	--	98.565.062	--
20.000.000	--	--	--	--	20.000.000	--

XII LEGISLATURA — DISEGNI DI LEGGE E RELAZIONI — DOCUMENTI

CAPITOL O		GESTIONE DEI RESIDUI		
CODICE	DENOMINAZIONE	PAGATI	DA PAGARE	TOTALI (13+14)
1	2	13	14	15
	CATEG. XXI SPESE AVENTI NATURA DI PARTITE DI GIRO			
4 21 01	D RITENUTE ERARIALI	489.348.468	--	489.348.468
4 21 02	D RITENUTE ERARIALI PER CONTO DI STATI ESTERI	20.543.466	--	20.543.466
4 21 03	D RITENUTE PREVIDENZIALI E ASSISTENZIALI	197.937.527	97.894.076	295.831.597
4 21 04	D RITENUTE GESTIONE CASE LAVORATORI	9.111.938	11.766.037	20.877.975
4 21 05	D RITENUTE PREVIDENZIALI E ASSISTENZIALI PER IL PERSONALE LOCALE IN SERVIZIO ALL'ESTERO	45.502.197	--	45.502.197
4 21 06	D VERSAMENTI IVA	6.354.000	--	6.354.000
4 21 07	D TRATTENUTE A FAVORE DI TERZI	71.906.327	75.780.126	147.686.453
4 21 08	D SOMME ANTICIPATE AGLI UFFICI PERIFERICI PER LA GESTIONE ORDINARIA	--	--	--
4 21 09	D SOMME ADDEBITATE AI CORRISPONDENTI ESTERI PER LA GESTIONE DEL SERVIZIO AGEVOLAZIONI TURISTICHE	--	--	--
4 21 10	D SOMME ADDEBITATE AGLI ENTI TURISTICI PERIFERICI PER PRESTAZIONI DI SERVIZI	--	--	--

XII LEGISLATURA -- DISegni DI LEGGE E RELAZIONI -- DOCUMENTI

P A S S I V I		G E S T I O N E D I C A S S A				RESIDUI PASSIVI AL 31/12/93 (8+14)
V A R I A Z I O N I		P R E V I S I O N I	P A G A M E N T I	D I F F E R E N Z E R I S P E T T O A L L E P R E V I S I O N I		
I N P I U'	I N M E N O			I N P I U'	I N M E N O	
16	17	18	19	20	21	22
--	--	3.200.000.000	2.838.969.539	--	361.030.461	423.440.000
--	--	630.000.000	661.465.056	31.465.056	--	25.818.142
91	--	1.695.000.000	1.481.484.470	--	213.515.530	289.164.764
--	--	118.000.000	70.309.448	--	47.690.552	19.934.799
--	--	685.000.000	479.540.099	--	205.459.901	80.133.345
381	--	11.000.000	13.958.235	2.958.235	--	24.691.576
--	--	1.120.000.000	928.421.620	--	191.578.380	97.596.176
--	--	36.000.000.000	34.457.755.689	--	1.542.244.311	--
--	--	1.500.000.000	1.401.434.938	--	98.565.062	--
--	--	20.000.000	--	--	20.000.000	--

XII LEGISLATURA — DISEGNI DI LEGGE E RELAZIONI — DOCUMENTI

CAPITOL O		G E S T		
CODICE	DENOMINAZIONE	P R E V I S I O N I		
		INIZIALI	V A R I A Z I O N I	
1	2	3	4	5
			IN PIU'	IN MENO
4 21 11	D'ANTICIPAZIONI AL PERSONALE	350.000.000	--	--
4 21 12	D'ANTICIPAZIONI A DIVERSI	100.000.000	--	--
4 21 12	D'ANTICIPAZIONI RELATIVE AL SERVIZIO AGEVOLAZIONI TURISTICHE CORRISPOSTE PER CONTO MINTUR	200.000.000	--	--
4 21 13	D'SOPPE ADDEBITATE PER GIRO FONDI DALL ESTERO	--	--	--
4 21 14	D'SOPPE PAGATE AL PERSONALE SEDI PERIFERICHE PER LE RETRIBUZIONI	12.000.000.000	2.000.000.000	--
4 21 15	D'SOPPE PAGATE PER AZIONI PROMOZIONALI DEGLI ENTI TURISTICI PERIFERICI	4.000.000.000	--	2.000.000.000
4 21 16	D'SOPPE PAGATE PER CONTO DELL'AUTOMOBILE CLUB D'ITALIA	50.000.000	--	--
4 21 17	D'SOPPE PAGATE PER CONTO DI TERZI	200.000.000	--	--
4 21 17	D'SOPPE PAGATE IN RELAZIONE ALLA VENDITA DEI PACCHETTI DI AGEVOLAZIONI TURISTICHE	170.000.000	--	--
4 21 18	D'PAGAMENTI PER ATTIVITA DELEGATE DAL MINISTERO DEL TURISMO E DELLO SPETTACOLO	--	--	--

XII LEGISLATURA — DISEGNI DI LEGGE E RELAZIONI — DOCUMENTI

IONE DI COMPETENZA						
DEFINITIVE	S O M M E I M P E G N A T E			D I F F . R I S P E T T O A L L E P R E V I S I O N I		RESIDUI INIZIO ESERCIZIO
	PAGATE	DA PAGARE	TOTALI (7+8)	IN PIU'	IN MENO	
6	7	8	9	10	11	12
350.000.000	151.202.987	--	151.202.987	--	198.797.013	--
100.000.000	41.547.660	--	41.547.660	--	58.452.340	--
200.000.000	102.315.950	--	102.315.950	--	97.684.050	--
--	--	--	--	--	--	--
14.000.000.000	13.868.464.122	7.518.554	13.875.982.676	--	124.017.324	30.205.019
2.000.000.000	513.511.595	1.416.340.360	1.929.851.955	--	70.148.045	1.805.366.822
50.000.000	13.553.448	--	13.553.448	--	36.441.552	--
200.000.000	7.729.078	71.963.944	79.593.022	--	120.306.978	180.909.189
170.000.000	268.279	352.414.347	352.682.626	182.682.626	--	7.535.507.337
--	--	--	--	--	--	169.000.000

XII LEGISLATURA — DISEGNI DI LEGGE E RELAZIONI — DOCUMENTI

CAPITOL O		GESTIONE DEI RESIDUI		
CODICE	DENOMINAZIONE	PAGATI	DA PAGARE	TOTALI (13+14)
1	2	13	14	15
4 21 11 0	ANTICIPAZIONI AL PERSONALE	--	--	--
4 21 12 0	ANTICIPAZIONI A DIVERSI	--	--	--
4 21 12 1	ANTICIPAZIONI RELATIVE AL SERVIZIO AGEVOLAZIONI TURISTICHE CORRISPOSTE PER CONTO MINTUR	--	--	--
4 21 13 0	SOPPE ADDEBITATE PER GIRO FONDI DALL ESTERO	--	--	--
4 21 14 0	SOPPE PAGATE AL PERSONALE SEDI PERIFERICHE PER LE RETRIBUZIONI	27.973.243	2.231.776	30.205.019
4 21 15 0	SOPPE PAGATE PER AZIONI PROMOZIONALI DEGLI ENTI TURISTICI PERIFERICI	1.207.161.214	598.205.608	1.805.366.822
4 21 16 0	SOPPE PAGATE PER CONTO DELL'AUTOMOBILE CLUB D'ITALIA	--	--	--
4 21 17 0	SOPPE PAGATE PER CONTO DI TERZI	159.185.980	21.723.209	180.909.189
4 21 17 1	SOPPE PAGATE IN RELAZIONE ALLA VENDITA DEI PACCHETTI DI AGEVOLAZIONI TURISTICHE	697.710.829	6.837.796.508	7.535.507.337
4 21 18 0	PAGAMENTI PER ATTIVITA' DELEGATE DAL MINISTERO DEL TURISMO E DELLO SPETTACOLO	148.643.520	--	148.643.520

XII LEGISLATURA -- DISEGNI DI LEGGE E RELAZIONI -- DOCUMENTI

P A S S I V I		G E S T I O N E D I C A S S A				RESIDUI PASSIVI AL 31/12/93 (B+14)
VARIAZIONI		PREVISIONI	PAGAMENTI	DIFFERENZE RISPETTO ALLE PREVISIONI		
IN PIU'	IN MENO			IN PIU'	IN MENO	
16	17	18	19	20	21	22
--	--	350.000.000	151.202.987	--	198.797.013	--
--	--	100.000.000	41.547.660	--	58.452.340	--
--	--	200.000.000	102.315.950	--	97.684.050	--
--	--	--	--	--	--	--
--	--	14.010.000.000	13.896.437.365	--	113.562.635	9.750.330
--	--	2.400.000.000	1.720.672.809	--	679.327.191	2.014.545.968
--	--	50.000.000	13.558.448	--	36.441.552	--
--	--	250.000.000	166.915.058	--	83.084.942	93.687.153
--	--	1.500.000.000	697.979.108	--	802.020.892	7.190.210.855
--	20.356.480	169.000.000	148.643.520	--	20.356.480	--

XII LEGISLATURA — DISEGNI DI LEGGE E RELAZIONI — DOCUMENTI

CAPITOL O		G E S T		
CODICE	DENOMINAZIONE	INIZIALI	PREVISIONI	
			VARIAZIONI	
			IN PIU'	IN MENO
1	2	3	4	5
4 21 19 0	PAGAMENTI PER ATTIVITA' SVOLTA A SEGUITO DI CONVENZIONI CON REGIONI, ENTI, SOCIETA' ECC.	--	--	--
	TOTALE TITOLO IV	61.116.000.000	3.003.000.000	2.000.000.000
	TOTALE GENERALE DELLA SPESA	130.356.000.000	19.473.000.000	5.070.000.000

XII LEGISLATURA — DISEGNI DI LEGGE E RELAZIONI — DOCUMENTI

IONE DI COMPETENZA							RESIDUI INIZIO ESERCIZIO
DEFINITIVE	SOMME IMPEGNATE			DIFF. RISPETTO ALLE PREVISIONI			
	PAGATE	DA PAGARE	TOTALI (7+8)	IN PIU'	IN MENO		
6	7	8	9	10	11	12	
--	--	--	--	--	--	26.226.249	
62.119.000.000	56.191.233.296	2.623.575.768	58.814.809.064	222.718.169	3.526.909.105	10.773.358.300	
62.119.000.000	56.191.233.296	2.623.575.768	58.814.809.064	222.718.169	3.526.909.105	10.773.358.300	
144.759.000.000	131.576.233.481	22.164.284.232	133.740.517.713	488.259.265	11.506.741.552	34.828.233.136	

XII LEGISLATURA - DISEGNI DI LEGGE E RELAZIONI - DOCUMENTI

C A P I T O L O		G E S T I O N E D E I R E S I D U I		
CODICE	DEADINIAZIONE	PAGATI	DA PAGARE	TOTALI (13+14)
1	2	13	14	15
4 21 19 0	PAGAMENTI PER ATTIVITA' SVOLTA A SEGUITO DI CONVENZIONI CON REGIONI, ENTI, SOCIETA' ECC.	--	26.226.249	26.226.249
		3.081.378.703	7.671.623.589	10.753.002.292
	TOTALE TITOLO IV	3.081.378.703	7.671.623.589	10.753.002.292
	TOTALE GENERALE DELLA SPESA	12.128.534.486	21.389.947.445	33.518.481.931

XII LEGISLATURA — DISEGNI DI LEGGE E RELAZIONI — DOCUMENTI

P A S S I V I		G E S T I O N E D I C A S S A					RESIDUI PASSIVI AL 31/12/93 (8+14)
V A R I A Z I O N I		P R E V I S I O N I	P A G A M E N T I	D I F F E R E N Z E R I S P E T T O A L L E P R E V I S I O N I			
I N P I U'	I N R E N O			I N P I U'	I N R E N O		
16	17	18	19	20	21	22	
--	--	26.226.249	--	--	26.226.249	26.226.249	
472	20.356.480	64.034.226.249	59.272.611.999	34.423.291	4.796.037.541	10.295.199.357	
472	20.356.480	64.034.226.249	59.272.611.999	34.423.291	4.796.037.541	10.295.199.357	
902	1.309.752.107	145.407.226.249	123.704.767.967	454.583.453	22.157.041.735	43.554.231.677	

SITUAZIONE AMMINISTRATIVA

Consistenza della cassa all'inizio dell'esercizio

Riscossioni { in conto competenza
 } in conto residui

Pagamenti { in conto competenza
 } in conto residui

Consistenza della cassa alla fine dell'esercizio

Residui attivi { degli esercizi precedenti
 } dell'esercizio

Residui passivi { degli esercizi precedenti
 } dell'esercizio

Avanzo d'amministrazione alla fine dell'esercizio 1993

AL 31 DICEMBRE 1993

		£.	26.843.551.519	
£.	122.129.206.015			
"	13.042.831.676	+	£.	135.172.037.691
<hr/>				
£.	111.576.233.481			
"	12.128.534.486	-	£.	123.704.767.967
<hr/>				
1993		£.	38.310.821.243	
£.	7.223.974.426			
"	10.238.091.266	+	£.	17.462.065.692
<hr/>				
£.	21.389.947.445			
"	22.164.284.232	-	£.	43.554.231.677
<hr/>				
		£.	12.218.655.258	
<hr/>				
=====				

CONTO ECONOMICO

PARTE

Entrate e spese

ENTRATE

TITOLO I - ENTRATE CONTRIBUTIVE		
Cat. I	- Aliquote contributi a carico dei datori di lavoro e/o degli iscritti	—
Cat. II	- Quote di partecipazione degli iscritti all'onere di specifiche gestioni	—
TITOLO II - ENTRATE DERIVANTI DA TRASFERIMENTI CORRENTI		
Cat. III	- Trasferimenti da parte dello Stato	62.571.429.137
Cat. IV	- Trasferimenti da parte delle Regioni	8.079.800.000
Cat. V	- Trasferimenti da parte dei comuni e delle province	—
Cat. VI	- Trasferimenti da parte di altri enti del settore pubblico	—
TITOLO III - ALTRE ENTRATE		
Cat. VII	- Entrate derivanti dalla vendita di beni e dalla prestazione di servizi	43.572.597
Cat. VIII	- Redditi e proventi patrimoniali	552.234.604
Cat. IX	- Poste correttive e compensative di spese correnti	1.014.252.033
Cat. X	- Entrate non classificabili in altre voci	423.445.986
Totale parte prima		<u>72.684.734.357</u>

DELL'ESERCIZIO 1993

PRIMA

finanziarie di parte corrente

S P E S E

TITOLO I - SPESE CORRENTI		
Cat. I	- Spese per gli organi dell'Ente	£. 476.441.307
Cat. II	- Oneri per il personale in attività di servizio	"33.594.650.058
Cat. III	- Oneri per il personale in quiescenza	—
Cat. IV	- Spese per l'acquisto di beni di consumo e di servizi	36.656.387.896
Cat. V	- Spese per prestazioni istituzionali	—
Cat. VI	- Trasferimenti passivi	267.000.000
Cat. VII	- Oneri finanziari	198.252.538
Cat. VIII	- Oneri tributari	652.084.734
Cat. IX	- Poste correttive e compensative di entrate correnti	3.404.751
Cat. X	- Spese non classificabili in altre voci	67.438.257
Totale parte prima		71.915.659.541

PARTE

componenti che non danno luogo

A) Entrate accertate in precedenti esercizi di pertinenza dell'esercizio	-
B) produzioni e movimenti interni	-
C) Trasferimenti attivi in natura (obiazioni, lasciti, donazioni in natura)	-
D) Variazioni patrimoniali straordinarie:	-
-sopravvenienze attive	-
-insussistenze passive	1.309.752.107
E) spese impegnate di competenza di successivi esercizi	-
F) Rivalutazione immobili	8.420.285.000
G) Aggiornamento valori mobili	-

TOTALE PARTE SECONDA	<u>9.730.037.107</u>
----------------------	----------------------

TOTALE GENERALE ENTRATE	<u>82.414.771.464</u>
-------------------------	-----------------------

1) sopravvenienze passive	per vendita auto, mobili e macchine	£.	10.699.181
	per maggiore accertamento residui passivi	£.	902

SECONDA

a movimenti finanziari

A) spese di competenza, impegnate in precedenti esercizi	-
B) produzioni e movimenti interni	-
C) Trasferimenti passivi in natura (contributi, concorsi e oblazioni in natura)	-
D) Ammortamenti e deperimenti:	
- immobili	297.583.350
- automezzi, mobili, impianti	
- attrezzature e macchinari	364.956.325
E) -svalutazione e deprezzamenti:	
deprezzamento immobili, impianti e macchine	-
F) Accertamenti per oneri presunti di competenza	-
G) Quota dell'esercizio per l'adeguamento del fondo indennità anzianità al personale	8.726.668.195
H) Variazioni patrimoniali straordinarie:	10.700.083
sopravvenienze passive (1)	69.825.622
insussistenze attive (2)	
I) Entrate accertate nell'esercizio di pertinenza di successivi esercizi	-----
TOTALE PARTE SECONDA	<u>9.469.733.575</u>
TOTALE GENERALE SPESE	81.385.393.116
AVANZO ECONOMICO	<u>1.029.378.348</u>
TOTALE A PAREGGIO	<u>82.414.771.464</u>
2) minori accertamenti residui attivi	£. 68.591.156
minori residui per acquisto beni mobili	£. 1.234.466

XII LEGISLATURA — DISEGNI DI LEGGE E RELAZIONI — DOCUMENTI

SITUAZIONE PATRIMONIALE

ATTIVITA'	CONSISTENZE		DIFFERENZE	
	AL 31/12/93	AL 31/12/93	IN PTU'	IN MEMO
	DISPONIBILITA' LIQUIDE			
Contabilità speciale presso Tesoreria Provinciale dello Stato	22.783.631.784	30.658.936.598	7.875.304.814	-
Conti presso la Banca Nazionale del Lavoro Filiale di Roma - servizio agevolazioni turistiche	4.059.919.735	7.651.884.645	3.591.964.910	-
	26.843.551.519	38.310.821.243	11.467.269.724	-
RESIDUI ATTIVI				
Crediti verso lo Stato ed altri Enti	9.688.787.132	10.685.124.549	996.337.417	-
Crediti verso acquirenti	-	-	-	-
Crediti diversi	737.939.575	851.803.348	113.863.773	-
Residui attivi relativi al funzionamento degli Uffici ENIT all'estero e alle frontiere	4.733.493.127	3.740.291.243	-	993.201.884
Crediti verso corrispondenti esteri per la gestione del servizio agevolazioni turistiche	4.652.773.543	1.575.354.951	-	3.077.418.592
Crediti per interessi attivi	348.830.280	423.869.150	75.038.870	-
Depositi cauzionali	173.573.601	185.622.451	12.048.850	-
	20.335.397.258	17.462.065.692	1.197.288.910	4.070.620.476
IMMOBILI E BENI DI USO DUREVOLE				
Immobili in Italia	881.600.000	9.007.725.000	8.126.125.000	-
Immobili all'estero	617.560.000	911.720.000	294.160.000	-
	1.499.160.000	9.919.445.000	8.420.285.000	-
IMMOBILIZZAZIONI TECNICHE				
Automezzi	179.754.523	156.512.843	-	23.241.680
Mobili e macchine d'ufficio	2.738.259.765	2.834.560.575	96.300.810	-
Impianti attrezzature e macchinari	2.225.724.544	2.237.052.014	11.327.470	-
	5.143.738.832	5.228.125.432	107.628.280	23.241.680
ALTRE COSTI PLURIENNALI				
Spese per fitto di competenza di futuri esercizi	-	-	-	-
	-	-	-	-
TOTALE ATTIVITA'	58.821.847.609	70.920.457.367	21.192.471.914	4.093.862.156

XII LEGISLATURA — DISEGNI DI LEGGE E RELAZIONI — DOCUMENTI

AL 31 DICEMBRE 1993

PASSIVITA'	CONSISTENZE		DIFFERENZE	
	AL 1°/1/1993	AL 31/12/1993	IN PTU'	IN MEMO
RESIDUI PASSIVI				
Debiti verso lo Stato ed altri Enti	3.404.540.924	3.619.078.666	214.537.742	-
Debiti verso fornitori	214.523.608	313.871.270	99.347.662	-
Debiti verso terzi per prestazioni ricevute	13.914.119.775	22.344.655.643	8.430.535.868	-
Debiti diversi	3.478.793.114	3.104.704.495	-	374.088.619
Residui passivi gestione servizio agevolazioni turistiche	8.739.752.274	8.322.990.617	-	416.761.657
Pagamenti per Fondo oscillazione cambi servizio agevolazioni turistiche	4.938.091.241	5.715.658.290	777.567.049	-
Residui per spese e commissioni bancarie	105.174.200	101.022.696	-	4.151.504
Depositi cauzionali	33.238.000	32.250.000	-	988.000
	34.828.233.136	43.554.231.677	9.521.988.321	795.989.780
FONDI DI ACCANTONAMENTI VARI				
Fondo liquidazione inderinità anzianità al personale	10.301.897.944	17.111.067.555	8.726.668.195	1.917.498.584
	10.301.897.944	17.111.067.555	8.726.668.195	1.917.498.584
POSTE RETTIFICATIVE DELL'ATTIVO				
Fondo ammortamento immobili	862.882.240	1.160.465.590	297.583.350	-
Fondo ammortamento autoveicoli, mobili e macchine d'ufficio, impianti, attrezzature e macchinari	1.925.818.788	2.162.298.696	364.956.325	128.476.417
	2.788.701.028	3.322.764.286	662.539.675	128.476.417
TOTALE PASSIVITA'	47.918.832.108	63.988.063.518	18.911.196.191	2.841.964.781
PATRIMONIO NETTO	5.903.015.501	6.932.393.849	1.029.378.348	-
TOTALE A PAREGGIO	53.821.847.609	70.920.457.367	19.940.574.539	2.841.964.781

