

SENATO DELLA REPUBBLICA

XII LEGISLATURA

Doc. XV

n. 42

RELAZIONE DELLA CORTE DEI CONTI

AL PARLAMENTO

sulla gestione finanziaria degli Enti sottoposti a controllo
in applicazione della legge 21 marzo 1958, n. 259

LEGA NAVALE ITALIANA

(Esercizio 1993)

Comunicata alla Presidenza il 22 marzo 1995

12-CDC-ENT-0042-0

INDICE
—

| | | |
|---|------|----|
| Determinazione della Corte dei conti n. 20/95 del 7 marzo 1995 | Pag. | 7 |
| Relazione sul risultato del controllo eseguito sulla ge- stione finanziaria della Lega navale italiana per l'e- sercizio 1993 | » | 11 |

DOCUMENTI ALLEGATI.**Esercizio 1993:**

| | | |
|---|---|----|
| Relazione del Presidente | » | 31 |
| Relazione del Collegio dei revisori | » | 43 |
| Bilancio consuntivo | » | 49 |

DETERMINAZIONE DELLA CORTE DEI CONTI

Determinazione n. 20/95.

LA CORTE DEI CONTI

IN SEZIONE DEL CONTROLLO SULLA GESTIONE FINANZIARIA DEGLI ENTI A CUI LO STATO CONTRIBUISCE IN VIA ORDINARIA

nell'adunanza del 7 marzo 1995;

visto il testo unico delle leggi sulla Corte dei conti 12 luglio 1934, n. 1214;

vista la legge 21 marzo 1958, n. 259;

vista la legge 14 gennaio 1994, n. 20;

visto il decreto del Presidente della Repubblica in data 1° marzo 1977, con il quale la Lega navale italiana è stata sottoposta al controllo della Corte dei conti;

visto il conto consuntivo dell'Ente suddetto, relativo all'esercizio finanziario 1993, nonché le annesse relazioni della Presidenza nazionale e del Consiglio di revisione, trasmessi alla Corte in adempimento dell'articolo 4 della citata legge n. 259 del 1958;

esaminati gli atti;

udito il relatore Consigliere dott. Carlo Costanza e, sulla sua proposta, discussa e deliberata la relazione con la quale la Corte, in base agli atti ed agli elementi acquisiti, riferisce alle Presidenze delle due Camere del Parlamento il risultato del controllo eseguito sulla gestione finanziaria dell'Ente per l'esercizio 1993;

ritenuto che, assolto così ogni prescritto incombente, possa, a norma dell'articolo 7 della citata legge n. 259 del 1958, darsi corso alla

comunicazione alle dette Presidenze, oltre che del conto consuntivo - corredato dalle relazioni degli organi amministrativi e di revisione - della relazione come innanzi deliberata, che alla presente si unisce perché ne faccia parte integrante;

PER QUESTI MOTIVI

comunica, a norma dell'articolo 7 della legge n. 259 del 1958, alle Presidenze delle due Camere del Parlamento, insieme con il conto consuntivo per l'esercizio 1993 - corredato dalle relazioni degli organi amministrativi e di revisione - della Lega navale italiana, l'unita relazione con la quale la Corte riferisce il risultato del controllo eseguito sulla gestione finanziaria dell'Ente stesso.

L'ESTENSORE
F.to: Costanza

IL PRESIDENTE
F.to: Coltelli

Depositata in Segreteria il 13 marzo 1995.

p.c.c.

IL DIRIGENTE SUPERIORE
(Dr. Galeazzo Pazienza)

RELAZIONE DELLA CORTE DEI CONTI

**RELAZIONE SUL RISULTATO DEL CONTROLLO ESEGUITO SULLA
GESTIONE FINANZIARIA DELLA LEGA NAVALE ITALIANA
PER L'ESERCIZIO 1993**

SOMMARIO

| | | |
|---|-------------|----|
| 1. - Premessa | <i>Pag.</i> | 13 |
| 2. - Finalità, ordinamento e personale | » | 13 |
| 3. - Il bilancio di previsione | » | 17 |
| 4. - I risultati della gestione | » | 18 |
| 5. - Considerazioni sull'attività istituzionale | » | 27 |
| 6. - Conclusioni | » | 28 |

1. - PREMESSA.

Con la presente relazione la Corte riferisce, ai sensi dell'articolo 7 della legge 21 marzo 1958, n. 259 e dell'articolo 3 della legge 14 gennaio 1994, n. 20, il risultato del controllo eseguito sulla gestione finanziaria della Lega navale italiana nell'esercizio 1993.

L'ente beneficia di un contributo ordinario a carico del bilancio dello Stato ed è sottoposto alla vigilanza dei Ministeri della difesa e della marina mercantile (1) (articolo 5 dello Statuto approvato con decreto del Presidente della Repubblica 18 maggio 1985, n. 581) ed al controllo della Corte dei conti, a norma degli articoli 2 e 3 della legge n. 259 del 1958 (decreto del Presidente della Repubblica 1° agosto 1977, n. 2719) in quanto preposto a servizi di pubblico interesse (legge 20 marzo 1975, n. 70, tabella IV).

Con precedente relazione la Corte ha riferito sulla gestione finanziaria dell'esercizio 1992 (Atti parlamentari, XI Legislatura, Doc. XV, n. 61).

2. - FINALITÀ, ORDINAMENTO E PERSONALE.

2.1. La Lega navale italiana - ente a struttura associativa eretto in ente morale con regio decreto 28 febbraio 1907, n. XLVIII ed attualmente disciplinato con decreto del Presidente della Repubblica n. 581 del 1985 - oltre alla tradizionale finalità di diffondere, in particolare tra i giovani, l'amore per il mare, lo spirito marinaro e la conoscenza dei problemi marittimi, promuove attualmente lo sviluppo di attività culturali, naturalistiche, sportive, didattiche; la pratica del diporto e le altre attività nautiche; nonché la tutela dell'ambiente marino e delle acque interne.

La struttura centrale dell'ente è costituita dalla Presidenza nazionale; quella periferica dalle 111 Sezioni, con più di cento soci; dalle 56 Delegazioni (2), con un numero di iscritti compreso tra i venticinque ed i cento; e dai 3 Centri nautici di Ferrara, Sabaudia e Taranto.

Sono organi centrali della Lega navale:

Il Presidente nazionale, che ne ha la rappresentanza legale e presiede il Consiglio direttivo (3).

(1) Ora Ministero dei trasporti e della navigazione.

(2) Nel 1994 sono state costituite altre 9 Delegazioni.

(3) Il Presidente ha facoltà di nominare, per ogni Regione o per più Regioni limitrofe, un Delegato regionale, con funzioni ausiliarie e di consulenza della Presidenza na-

Il Vice Presidente, che lo sostituisce in caso di assenza o impedimento.

L'Assemblea generale dei soci, che stabilisce le linee programmatiche e delibera le modifiche statutarie e sugli argomenti d'interesse generale proposti dal Consiglio direttivo e dalle Sezioni.

Il Consiglio direttivo nazionale, organo deliberativo dell'ente.

Il Direttore generale, organo esecutivo dell'Associazione.

Il Collegio dei Revisori dei conti, composto da un rappresentante del Tesoro che lo presiede e da due componenti designati, rispettivamente, dai Ministeri della difesa e della marina mercantile (ora assorbito dal Ministero dei trasporti e della navigazione).

Il Collegio dei Proviviri.

Analoghi sono gli organi statutari delle Sezioni (Presidente, Assemblea dei soci, Consiglio direttivo e Collegi dei Revisori e dei Proviviri) (4), mentre quelli previsti per le Delegazioni sono limitati al Presidente ed all'Assemblea dei soci, in ragione del carattere transitorio di tali strutture, destinate a divenire Sezioni al superamento del numero di cento soci.

Nel corso dell'esercizio, sono stati rinnovati i mandati triennali del Presidente nazionale e del Vice Presidente con decreti del Ministro della difesa di concerto con il Ministro della marina mercantile in data, rispettivamente, 16 febbraio e 3 dicembre 1993.

Il Consiglio direttivo nazionale ha, inoltre, confermato, con delibera del 30 aprile 1993, il Collegio dei Proviviri.

Ai componenti il Consiglio direttivo ed ai Revisori compete, a norma dell'articolo 23 dello Statuto, oltre all'eventuale trattamento di missione, un gettone di presenza — quantificato, nel 1987, in lire 30 mila — che l'ente aveva proposto ai Ministri vigilanti, con delibera del 3 aprile 1992, di elevare a lire 50 mila.

In esito a tale proposta, il Ministero della difesa, con nota del 24 febbraio 1993, ha comunicato di non poter approvare l'aumento, tenuto conto dell'avviso espresso, in data 1° febbraio 1993 (prot. n. 196943), dal Ministero del tesoro — Ragioneria generale dello Stato nel senso che « per il momento si debba soprassedere a qualsiasi adeguamento ».

2.2. Come già ricordato nella precedente relazione, in esito alle osservazioni dell'Ispettorato di Finanza, il Consiglio direttivo, nella seduta del 30 aprile 1993 ha formalizzato la nomina del Cassiere, cui sono state impartite direttive per la puntuale osservanza di quanto prescritto per la gestione di sua competenza dal decreto del Presidente della Repubblica n. 696 del 1979.

Sono stati, inoltre, istituiti, in sostituzione degli schedari precedentemente in uso, registri partitari delle entrate, spese e residui, il

zionale ed il compito di curare i rapporti della Lega con le autorità locali, di coordinare le attività delle Sezioni e Delegazioni e di proporre la costituzione, le trasformazioni o lo scioglimento.

(4) Anche per le Sezioni è prevista la nomina di un Vice Presidente (due, qualora il numero dei soci sia superiore a mille) con funzioni vicarie.

registro degli ordini di riscossione e di pagamento e quello degli inventari.

2.3. Nel corso dell'esercizio, sono state deliberate alcune variazioni alle disposizioni contenute nel Regolamento allo Statuto del 1° febbraio 1986. Tra queste meritano particolare menzione quelle relative all'articolo 7 secondo e terzo comma, intese ad assicurare — come raccomandato dalla Corte e dal Ministero del tesoro — la puntuale acquisizione delle quote sociali e la tempestiva trasmissione delle aliquote relative spettanti alla Presidenza nazionale. In particolare, è stato previsto l'obbligo dei dirigenti periferici di provvedere a questo adempimento con cadenza mensile, trasmettendo, nel contempo, l'elenco dei soci in regola.

È stato, inoltre, prescritto alle strutture periferiche di fissare, entro il primo trimestre, il termine massimo per il pagamento delle quote, pena l'esclusione dai servizi sociali.

Nel caso di ritardato rinnovo dell'iscrizione, infine, il socio dovrà versare un'indennità di mora — nella misura annualmente fissata dal Consiglio direttivo nazionale — metà della quale sarà devoluta alla Presidenza della Lega.

2.4. Il Collegio dei Revisori ha svolto durante l'esercizio, con la piena collaborazione degli organi dell'ente, una assidua e penetrante attività di riscontro della gestione finanziaria dell'ente, in esito alla quale ha attestato la regolarità delle scritture contabili e del consuntivo in esame.

2.5. Rispetto alla dotazione organica — rideterminata in 20 unità nel 1991 — la consistenza del personale in servizio alla fine del 1993 risultava limitata a 8 dipendenti, con l'aumento di una unità rispetto all'esercizio precedente, come risulta dal prospetto che segue.

SITUAZIONE DEL PERSONALE AL 31 DICEMBRE 1993

| QUALIFICA | ORGANICO | LIVELLI | QUALIFICHE FUNZIONALI | PROFILI | POSTI COPERTI |
|---|----------|---------|-----------------------|---------|---------------|
| Ausiliario di Amm.ne e conducente automezzi | 1 | 3° | III | 1°/4 | = |
| Archivista-dattilografo | 6 | 4° | IV | 4° | = |
| Operatore di Amm.ne | 3 | 8° | V | 1° | 1 |
| Assistente di Amm.ne | 5 | 6° | VI | 1° | 4 |
| Collaboratore di Amm.ne | 4 | 7° | VII | 1° | 3 |
| Funzionario di Amm.ne | 1 | 8° | VIII | 1° | = |
| | 20 | | | | 8 |

La consistenza media del personale nel 1993 è stata, tuttavia, di sole 6,5 unità, in quanto il nuovo elemento è stato acquisito, in applicazione delle procedure sulla mobilità (5), nell'ultimo trimestre dell'esercizio e si è protratto per otto mesi il congedo straordinario di una dipendente.

L'onere complessivamente sostenuto per il personale (438,3 milioni, dei quali 105,1 per oneri previdenziali) (6) risulta ulteriormente diminuito rispetto ai due precedenti esercizi — nei quali è stato, rispettivamente di 474,1 milioni (1991) e di 459,8 milioni (1992) — in ragione della minore consistenza media dei dipendenti in servizio.

Il costo medio unitario del personale, cui non sono stati erogati compensi per lavoro straordinario, ammonta a 49,9 milioni circa.

Per sopperire alla carenza di personale, anche nel 1993, l'ente si è avvalso, come consentito dall'articolo 92, terzo comma dello Statuto, dell'opera di collaboratori volontari ai quali sono stati erogati rimborsi spese per complessivi 52 milioni circa.

3. — IL BILANCIO DI PREVISIONE.

Il bilancio di previsione della Lega navale per l'esercizio 1993 — deliberato dal Consiglio direttivo nella seduta del 30 ottobre 1992 — è pervenuto alla Corte il 6 novembre 1992, mentre le previsioni relative alle Strutture periferiche (Sezioni e Delegazioni) sono state trasmesse successivamente ed acquisite dalla Corte in data 3 marzo 1993.

Il documento contabile dell'ente prevedeva, inizialmente, entrate per complessivi 2.048 milioni e spese per 2.061 milioni dei quali 194 relativi alle partite di giro (7).

In corso d'esercizio, sono state deliberate, in data 30 aprile e 22 ottobre 1993, variazioni compensative alle previsioni di bilancio, rispettivamente, per 254 e 354,4 milioni.

I bilanci di previsione in termini di cassa delle Strutture periferiche, compendiate secondo lo schema previsto dall'Allegato B al regolamento, espongono per il 1993, relativamente alle Sezioni, entrate e spese per complessivi 13.693,3 milioni e, per le Delegazioni, entrate e spese per 685,4 milioni.

Nei riepiloghi dei preventivi delle Sezioni e Delegazioni risultano incluse le aliquote delle quote associative dovute alla Presidenza nazionale (8), a norma di Statuto, da parte delle Strutture periferiche nonché i contributi e le sovvenzioni della Presidenza in loro favore (9).

(5) Nel 1994, l'ente ha acquisito un secondo elemento, dei tre, a suo tempo, richiesti alla Funzione pubblica.

(6) Ivi compreso quello relativo al Direttore generale, per complessivi 114 milioni lordi, dei quali 78,3 per stipendi ed altri assegni fissi; 28,8 per oneri previdenziali ed assistenziali; e 6,9 per indennità e rimborso spese di missione.

(7) La copertura del disavanzo di competenza (13 milioni) risultava assicurata dall'avanzo di amministrazione, presunto in 254,7 milioni, ed accertato al 31 dicembre 1992 in 462,9 milioni.

(8) Previste, rispettivamente, in 826,4 e 67,7 milioni.

(9) Previsti, rispettivamente, in 122,8 e 23 milioni.

4. - I RISULTATI DELLA GESTIONE.

4.1. La gestione della Presidenza nazionale.

a) Generalità.

Il conto consuntivo dell'esercizio 1993 è stato approvato dal Consiglio direttivo della Lega in data 29 aprile 1994, previo parere favorevole del Collegio di revisione.

Il Ministero del tesoro, con nota del 23 giugno 1994 a firma del Ragioniere generale dello Stato, preso atto del parere espresso dai Revisori, ha comunicato di non avere osservazioni sulle risultanze del consuntivo.

I dati esposti nel conto evidenziano un modesto disavanzo di competenza (-17,9 milioni), cui fanno riscontro gli avanzi di amministrazione (462,9 milioni) ed economico (416,3 milioni), che si riflette, positivamente, sulla consistenza patrimoniale.

b) La gestione finanziaria.

La gestione di competenza si caratterizza per la flessione delle entrate (105 milioni rispetto al 1992) e l'incremento delle spese (+43,1 milioni), che determinano, con inversione di tendenza rispetto al precedente esercizio, il risultato finale di segno negativo (-17,9 milioni), peraltro largamente compensato dall'avanzo di amministrazione (462,9 milioni).

(in milioni di lire)

| ENTRATE | 1992 | 1993 | DIFF. |
|----------------------------------|---------|---------|--------|
| Entrate correnti | 2.071,3 | 1.975,3 | -96,0 |
| Altre Entrate (Titoli IV, V, VI) | 59,2 | 50,2 | -9,0 |
| Totale | 2.130,5 | 2.025,5 | -105,0 |
| Partite di giro | 204,9 | 38,7 | -166,2 |
| Totale | 2.335,4 | 2.064,2 | -271,2 |

(in milioni di lire)

| SPESE | 1992 | 1993 | DIFF. |
|---|---------|---------|--------|
| Spese correnti | 1.794,4 | 2.040,4 | +246,0 |
| Spese in conto capitale | 39,7 | 3,0 | -36,7 |
| Totale | 1.834,1 | 2.043,4 | +209,3 |
| Partite di giro | 204,9 | 38,7 | -166,2 |
| Totale | 2.039,0 | 2.082,1 | +43,1 |
| Avanzo (+) o Disavanzo (-) di competenza | +296,4 | -17,9 | |

Nel prospetto che segue sono esposti i dati relativi alle entrate correnti, nelle diverse componenti, unitamente a quelli relativi al precedente esercizio per gli opportuni raffronti:

(in milioni di lire)

| ENTRATE CORRENTI | 1992 | 1993 |
|--------------------------------|---------|---------|
| Quote e contributi associativi | 1.322,1 | 1.259,6 |
| Contributi dello Stato | 600,0 | 600,0 |
| Contributi di Enti | 12,0 | = = |
| Altre Entrate (Titolo III) | 137,2 | 115,7 |
| Totale | 2.071,3 | 1.975,3 |

Il gettito delle quote e dei contributi associativi risulta in leggera flessione nel 1993, in conseguenza, presumibilmente, della diminuzione del numero complessivo dei soci (-778), risultante dall'aumento di quelli ordinari e familiari e dal decremento di quelli triennali, aggregati e, soprattutto, dei Centri nautici (10).

In particolare, la diminuzione del numero dei soci dei Centri nautici riguarda il Centro di Sabaudia, dove, in conseguenza della riduzione degli spazi posti a disposizione dalla Marina militare, è stato necessario limitare sensibilmente il numero dei giovani ammessi a frequentare i corsi.

Nonostante detta flessione, le entrate associative continuano a costituire, di gran lunga, la principale risorsa finanziaria della Lega, di importo più che doppio rispetto ai contributi, ordinario e straordinario dello Stato.

Anche nell'ambito del Titolo III, si registra una diminuzione del gettito complessivo delle entrate (115,7 milioni a fronte dei 137,2 del 1992), conseguente ai minori ricavi dalla vendita di pubblicazioni e materiali e dalla locazione di immobili, solo in parte compensati dall'incremento dei proventi della pubblicità sul periodico « Lega Navale ».

Per quanto riguarda, in particolare, la gestione del patrimonio immobiliare, i cui modesti ricavi avevano costituito motivo di rilievo da parte dell'Ispettorato di Finanza, l'ente ha chiarito che l'edificio in Ancona, da tempo inagibile per danni sismici, sarà restaurato a cura e spese del Comune e, successivamente destinato a sede della locale Se-

(10) Alla fine del 1993 risultavano iscritti alla Lega navale 44.655 soci, così ripartiti tra le diverse categorie:

| | 1992 | 1993 |
|---------------------|--------|--------|
| Soci ordinari | 30.373 | 30.777 |
| Soci triennali | 4.973 | 4.442 |
| Soci familiari | 5.059 | 5.162 |
| Soci aggregati | 3.791 | 3.384 |
| Soci Centri nautici | 1.237 | 870 |
| | 45.433 | 44.655 |

zione della Lega, che corrisponderà un canone di locazione; per l'immobile in Pisa, la Presidenza della Lega ha provveduto a richiedere un canone alla locale Sezione che lo ha in uso; sono, infine, giunte alla fase esecutiva le procedure per il rilascio delle proprietà della Lega in San Remo (un fondo rustico ed un edificio), che potranno avere più proficua utilizzazione al termine di un lungo contenzioso con l'affittuario ed il locatore.

Nel prospetto che segue sono riportate le spese relative al funzionamento della struttura centrale dell'ente ed allo svolgimento delle attività istituzionali.

(in milioni di lire)

| SPESE CORRENTI | 1992 | 1993 |
|----------------------------|----------------|----------------|
| Organi dell'ente | 77,2 | 77,4 |
| Personale | 459,9 | 438,3 |
| Acquisto di beni e servizi | 223,0 | 232,0 |
| Attività istituzionali | 1.000,4 | 1.153,8 |
| Altre spese | 33,9 | 138,9 |
| Totale | 1.794,4 | 2.040,4 |

Il sensibile aumento della spesa corrente (+246 milioni rispetto al 1992) è essenzialmente dovuto all'incremento di quella relativa alle attività istituzionali (+153,8 milioni) e delle altre spese (+105 milioni), costituite, principalmente, da imposte e tasse (18,5 milioni), da poste correttive e compensative (restituzioni e rimborsi per 77,2 milioni, dei quali 60 a favore del Centri nautici) e dall'apporto al fondo di riserva (36,6 milioni), mentre il modesto incremento (+9 milioni) della spesa per acquisto di beni e servizi — sulla quale incide per 45 milioni l'aumentato canone demaniale per la sede romana — è largamente compensato dalla riduzione della spesa relativa al personale (-21,6 milioni).

c) *La situazione amministrativa.*

(in milioni di lire)

| SITUAZIONE AMMINISTRATIVA | 1992 | 1993 |
|---------------------------------------|---------------|---------------|
| Consistenza di cassa a fine esercizio | +612,8 | +619,1 |
| Residui attivi | +273,4 | +191,1 |
| Residui passivi | -419,1 | -347,3 |
| Avanzo di amministrazione | +467,1 | +462,9 |

La consistenza dell'avanzo di amministrazione (462,9 milioni), di poco inferiore a quella del 1992, è la risultante algebrica del leggero incremento del fondo di cassa (6,3 milioni) e del maggior saldo (-10,5

milioni) della gestione dei residui, che risultano in netta flessione sia nella componente attiva che in quella passiva.

Le maggiori componenti dei residui attivi sono costituite dal credito verso l'Amministrazione finanziaria (106 milioni circa) per rimborsi IVA (articolo 4 decreto del Presidente della Repubblica 29 gennaio 1979, n. 24); da crediti relativi a pubblicità sul periodico « Lega Navale » (25,7 milioni); e da crediti diversi, tra i quali figura quello relativo a quote di tesseramento (33,5 milioni).

I residui passivi riguardano, principalmente, il canone dovuto al Demanio per la sede romana (45 milioni); la stampa del periodico (12,6 milioni) e forniture varie (51,5 milioni); competenze accessorie dovute al personale e relativi contributi (47,3 milioni); ed impegni assunti nei confronti delle Strutture periferiche (191 milioni).

d) *Il conto economico.*

Le risultanze del conto economico sono compendiate nel prospetto che segue e poste a raffronto con quelle dell'esercizio precedente:

(in milioni di lire)

| CONTO ECONOMICO | 1992 | 1993 |
|--|----------|----------|
| PARTE PRIMA | | |
| Entrate correnti | +2.071,3 | +1.975,3 |
| Spese correnti | -1.794,4 | -2.040,4 |
| Totale | +276,9 | -65,9 |
| PARTE SECONDA (Componenti non finanziarie) | | |
| Attività | +141,9 | +546,6 |
| Passività | -163,7 | -65,2 |
| Totale | -21,8 | +481,4 |
| Avanzo (+) o Disavanzo (-) | +255,1 | +416,3 |

I flussi finanziari di parte corrente evidenziano, per effetto dell'andamento delle entrate e delle spese, un saldo di segno negativo (-65,9 milioni) che, sommato algebricamente al saldo positivo delle componenti non finanziarie (+546,6 milioni) costituite, in prevalenza, da attrezzature dei Centri nautici ed imbarcazioni, dà luogo all'ulteriore sensibile incremento dell'avanzo economico (+ 161,2 milioni rispetto al 1992), che trova puntuale riscontro nella situazione patrimoniale.

e) *Il conto del patrimonio.*

Nel prospetto che segue sono sinteticamente esposti i dati relativi alla situazione patrimoniale dell'ente al termine dell'esercizio in esame e di quello precedente.

CONTO DEL PATRIMONIO

(in milioni di lire)

| ATTIVITA' | 1992 | 1993 |
|---|----------------|----------------|
| - Disponibilità liquide | 612,8 | 619,1 |
| - Residui attivi | 273,4 | 191,1 |
| - Crediti bancari e finanziari | 3,3 | 1,8 |
| - Immobili | 10,6 | 10,6 |
| - Mobili | 89,7 | 91,5 |
| - Immobilizzazioni tecniche | 87,0 | 482,5 |
| - Titoli | 0,2 | 0,2 |
| - Materiali vari | 75,8 | 130,5 |
| TOTALE ATTIVITA' | 1.152,8 | 1.527,3 |
| - Disavanzo economico esercizi precedenti | 235,9 | = |
| - Disavanzo economico dell'esercizio | = | = |
| TOTALE A PAREGGIO | 1.388,7 | 1.527,3 |
| PASSIVITA' | | |
| - Residui passivi | 419,1 | 347,3 |
| - Debiti bancari e finanziari | 1,5 | = |
| - Fondi di ammortamento (Mobili e Immobili) | 161,7 | 190,3 |
| - Fondo anzianità personale | 234,0 | 248,5 |
| - Entrate esercizi successivi (Quote triennali) | 120,4 | 108,2 |
| TOTALE PASSIVITA' | 936,7 | 894,3 |
| - Fondo di dotazione | 84,0 | 84,7 |
| - Fondo di riserva | 112,9 | 112,9 |
| - Avanzo economico esercizi precedenti | = | 19,1 |
| - Avanzo economico dell'esercizio | 255,1 | 416,3 |
| TOTALE A PAREGGIO | 1.388,7 | 1.527,3 |

Lo stato patrimoniale si caratterizza, nell'ambito delle attività, per la diminuita consistenza dei residui attivi e la notevole crescita delle iscrizioni relative alle immobilizzazioni tecniche — in conseguenza dell'acquisto di imbarcazioni e prefabbricati per i Centri nautici — ed ai materiali vari e, tra le passività, per la diminuzione dei residui passivi e la fisiologica crescita dei fondi di ammortamento e di anzianità.

Per quanto riguarda gli immobili, la modesta iscrizione (10,6 milioni) corrisponde ai valori di acquisizione.

Ne risulta una rilevante crescita (+282 milioni) del patrimonio netto rispetto al precedente esercizio.

4.2. La gestione delle Sezioni e Delegazioni.

I dati esposti nelle tabelle che seguono comprendono le aliquote associative trasferite, a norma di statuto, alla Presidenza nazionale ed i contributi da questa erogati. Nel valutarne le risultanze, è da considerare, inoltre, che i consuntivi delle Sezioni e Delegazioni sono impostati in termini di cassa.

CONSUNTIVO DELLE SEZIONI

(in milioni di lire)

| ENTRATE | 1992 | 1993 |
|----------------------------|-----------------|-----------------|
| Quote associative (1) | 2.720,1 | 1.344,3 |
| Contributi: | | |
| a) dalla Presidenza | 103,0 | 82,3 |
| b) da altri enti | 1.102,9 | 1.167,4 |
| Organizzazione di corsi | 2.130,5 | 1.865,2 |
| Varie (1) | 9.528,2 | 12.084,1 |
| Totale | 15.584,7 | 16.543,3 |
| SPESE | | |
| Aliquote alla Presidenza | 780,1 | 844,9 |
| Funzionamento: | | |
| a) personale | 3.096,7 | 3.566,8 |
| b) acquisto beni e servizi | 3.303,1 | 3.684,9 |
| Istituzionali | 4.105,9 | 4.564,9 |
| In conto capitale | 2.246,5 | 2.036,0 |
| Varie | 1.970,4 | 1.601,8 |
| Totale | 15.502,7 | 16.299,3 |

(1) Nel consuntivo dell'esercizio 1992 erano state impropriamente sommate alle quote associative le quote di frequenza fissate da ciascuna Sezione per la fruizione dei servizi.

Nel consuntivo 1993 tali entrate sono state iscritte tra le varie.

La gestione delle Sezioni si caratterizza per l'ulteriore incremento del complesso di entrate associative e connesse alla fruizione di servizi da parte dei soci (entrate varie), cui fa riscontro la flessione dei proventi dei corsi organizzati dalle Sezioni.

Per quanto riguarda i contributi, la diminuzione di quelli erogati dalla Presidenza nazionale risulta largamente compensata dall'andamento delle sovvenzioni ricevute da altri enti.

Nell'ambito della spesa, è da notare che all'incremento di quella relativa al funzionamento fa positivo riscontro il maggior impegno finanziario per lo svolgimento delle attività istituzionali.

CONSUNTIVO DELLE DELEGAZIONI

(in milioni di lire)

| ENTRATE | 1992 | 1993 |
|----------------------------|--------------|--------------|
| Quote associative | 128,0 | 97,3 |
| Contributi: | | |
| a) dalla Presidenza | 15,0 | 8,0 |
| b) da altri enti | 41,2 | 26,9 |
| Organizzazione di corsi | 39,4 | 45,2 |
| Varie | 566,5 | 518,9 |
| Totale | 790,1 | 696,3 |
| SPESE | | |
| Aliquote alla Presidenza | 56,1 | 46,7 |
| Funzionamento: | | |
| a) personale | 72,8 | 108,3 |
| b) acquisto beni e servizi | 173,9 | 160,1 |
| Istituzionali | 136,5 | 184,6 |
| In conto capitale | 278,7 | 176,0 |
| Varie | 40,9 | 38,3 |
| Totale | 758,9 | 714,0 |

La flessione delle entrate delle Delegazioni (strutture periferiche della Lega con un numero di soci compreso tra i 25 ed i 100) è la risultante della diminuzione di tutti i proventi (quote associative, contributi e ricavi dai servizi resi ai soci), eccezion fatta per quelli derivanti dall'organizzazione dei corsi.

Con riferimento alla spesa, è da notare che, nonostante la diminuzione delle entrate e l'incremento degli oneri relativi al personale, risultano apprezzabilmente aumentate le spese relative alle attività istituzionali.

5. — CONSIDERAZIONI SULL'ATTIVITÀ ISTITUZIONALE.

Nonostante la ricordata flessione delle entrate la Presidenza della Lega, con una attenta gestione delle risorse disponibili, è riuscita ad aumentare di oltre il 15 per cento rispetto al precedente esercizio gli stanziamenti destinati, nel 1993, allo svolgimento delle attività istituzionali (1.153,8 milioni), pari al 58,4 per cento delle entrate correnti ed al 55,4 per cento della totalità degli impegni.

Tali iniziative riguardano, prevalentemente, le attività dei Centri nautici ai quali sono stati destinati 383,8 milioni per l'organizzazione dei corsi (11) e 248,2 milioni per il potenziamento e l'adeguamento delle strutture (12) —, la pubblicazione del periodico « Lega Navale » (276,4 milioni) — che ha avuto una tiratura complessiva di 249 mila copie con un costo unitario di 1.002 lire circa, le sovvenzioni, infine, alle Strutture periferiche (116,2 milioni, dei quali 56,2 per l'acquisto di imbarcazioni) che, come esposto nel precedente paragrafo, hanno destinato maggiori stanziamenti allo svolgimento di attività istituzionali: le Sezioni 4,56 miliardi (4,1 nel 1992) e le Delegazioni 184,6 milioni (136,6 nel 1992).

Secondo i dati esposti nell'annuale relazione dei rappresentanti dei Ministeri vigilanti in seno al Consiglio direttivo nazionale della Lega, la maggior parte delle Sezioni e Delegazioni ha, infatti, svolto nell'esercizio una intensa attività, costituita, in particolare, dai corsi di avviamento alla vela (203), di canottaggio e canoa (44), di preparazione alla patente nautica (66) e da numerosi altri corsi, convegni, escursioni e mostre su temi connessi ai fini d'istituto.

Numerose sono state le regate di rilievo locale, nazionale ed internazionale alle quali hanno partecipato le imbarcazioni appartenenti alle varie Strutture della Lega ed ai singoli soci (13).

Particolare menzione merita, infine, la capillare attività di propaganda e formazione (14) svolta in ambito scolastico.

(11) Ai corsi organizzati dai Centri nautici hanno partecipato complessivamente 870 allievi.

(12) Acquisto di 53 imbarcazioni e fornitura di 2 prefabbricati per i Centri di Sabaudia e Taranto.

(13) Il numero dei natanti appartenenti alle Strutture della Lega (7.214 rispetto agli 8.298 del 1992) ed ai soci (1.106 rispetto ai 1.263 del 1992) risulta, peraltro, in generale flessione.

(14) Sono stati organizzati, tra l'altro, corsi di vela, canottaggio, canoa, modellismo nautico ed uscite in mare.

6. - CONCLUSIONI.

Nonostante l'oculata gestione delle risorse disponibili da parte della Presidenza della Lega - cui va dato atto di aver adottato le misure necessarie a rendere tempestiva la trasmissione delle aliquote da parte delle Strutture periferiche e reso più rigorose le sanzioni nei confronti dei soci che non versano tempestivamente la quota annuale - l'attuale equilibrio finanziario della gestione - che consente di destinare una elevata percentuale delle entrate alle attività istituzionali - rischia di essere compromesso dall'ulteriore incremento del canone richiesto dall'Amministrazione finanziaria (decuplicandone l'attuale ammontare) per l'utilizzazione della sede romana di proprietà demaniale e dal prevedibile incremento del personale in servizio, la cui consistenza è tuttora inferiore di oltre la metà rispetto alla dotazione organica rideterminata nel 1991 e, tuttavia, comporta un onere annuale che assorbe ormai l'intero contributo ordinario dello Stato.

Tale problematica va, dunque, approfondita in sede di Assemblea annuale dei soci, onde valutare in una prospettiva di medio periodo le prevedibili occorrenze finanziarie della Presidenza nazionale ed i mezzi per farvi fronte.

LEGA NAVALE ITALIANA

**BILANCIO CONSUNTIVO
DELL'ESERCIZIO FINANZIARIO 1993**

RELAZIONE DEL PRESIDENTE

XII LEGISLATURA - DISEGNI DI LEGGE E RELAZIONI - DOCUMENTI

LEGA NAVALE ITALIANA
 Presidenza Nazionale

RELAZIONE SUI BILANCI CONSUNTIVI
(FINANZIARIO, ECONOMICO E PATRIMONIALE) DELL'ANNO 1993

Il Collegio dei Revisori dei Conti, con l'unita relazione, ha fornito una esauriente analisi dei risultati della gestione finanziaria, economica e patrimoniale della Presidenza Nazionale della L.N.I. dell'anno 1993 ed ha concluso attestando la regolarità della gestione stessa e delle relative scritture.

Pertanto si sottopongono all'approvazione i bilanci consuntivi: finanziario, economico e patrimoniale dell'Ente e si espongono considerazioni e chiarimenti sulla suddetta gestione.

1.- RENDICONTO FINANZIARIO

Occorre premettere che al bilancio preventivo per l'anno 1993, approvato dal C.D.N. sono state apportate le seguenti variazioni approvate dallo stesso C.D.N. con due delibere rispettivamente in data 30 aprile 1993 e 22 ottobre 1993.

1^ VARIAZIONE COMPENSATIVA AL BILANCIO DI PREVISIONE 1993

A) VARIAZIONI IN AUMENTO

| | |
|--|----------------|
| 1) <u>Per riduzione avanzo di amministrazione</u> <u>1992</u> | £, 254.000.000 |
|--|----------------|

B) VARIAZIONI IN DIMINUZIONE

| | |
|--|----------------|
| 2) <u>Per maggiori spese</u> | |
| - Cap.51 "Propaganda periodico Lega Navale" | £, 34.000.000 |
| - Cap.55 "Spese per pubblicazioni e materiale di propaganda" | £, 100.000.000 |
| - Cap.56 "Sovvenzioni a Sedi nautiche per manutenzione e potenziamento" | £, 40.000.000 |
| - Cap.57 "Sovvenzioni a Sedi nautiche per scuole vela e per acquisto imbarcazioni" | £, 40.000.000 |
| - Cap.59 "Spese per il potenziamento dei Centri Nautici" | £, 40.000.000 |

| | |
|--------|----------------|
| TOTALE | £, 254.000.000 |
|--------|----------------|

=====

XII LEGISLATURA - DISEGNI DI LEGGE E RELAZIONI - DOCUMENTI2^ VARIAZIONE COMPENSATIVA AL BILANCIO DI PREVISIONE E.F. 1993A) VARIAZIONI IN AUMENTO

| | | |
|--|----|-------------|
| 1) Per riduzione dell'avanzo di amministrazione E.F. 1992 | £. | 130,940,000 |
| 2) Per maggiori entrate: | | |
| - Cap. 1 "Quote e contributi associativi dei soci ordinari ed aggregati" | £. | 80,000,000 |
| - Cap. 26 "Ricavi per pubblicità ed abbonamenti al periodico Lega Navale" | £. | 15,000,000 |
| 3) Per minori spese: | | |
| - Cap. 2 "Indennità e rimborsi ai componenti il Collegio dei Revisori dei Conti" | £. | 500,000 |
| - Cap. 11 "Stipendi ed altri assegni fissi" | £. | 35,000,000 |
| - Cap. 13 "Oneri previdenziali a carico del l'Ente" | £. | 20,000,000 |
| - Cap. 14 "Indennità e rimborsi spese per missioni" | £. | 4,000,000 |
| - Cap. 33 "Spese di rappresentanza" | £. | 4,000,000 |
| - Cap. 38 "Spese per l'organizzazione di C.D.N. e A.G.S." | £. | 3,000,000 |
| - Cap. 42 "Trasporti e facchinaggi" | £. | 2,000,000 |
| - Cap. 52 "Spese funzionali per i Centri Nautici" | £. | 60,000,000 |
| | | ----- |
| Totale variazioni in aumento | £. | 354,440,000 |
| | | ===== |

B) VARIAZIONI IN DIMINUZIONE

| | | |
|--|----|-------------|
| 4) Per minori entrate | | |
| - Cap. 3 "Quote e contributi associativi dei soci dei Centri Nautici" | £. | 195,000,000 |
| - Cap. 31 "Affitti di immobili" | £. | 840,000 |

XII LEGISLATURA — DISEGNI DI LEGGE E RELAZIONI — DOCUMENTI

5) Per maggiori spese:

| | | | | |
|--------|-----|---|----|--------------------|
| - Cap. | 1 | "Indennità di carica al P.N. ed al V.P.N." | £. | 7.600.000 |
| - Cap. | 37 | "Spese postali, telegrafiche e telefoniche" | £. | 3.000.000 |
| - Cap. | 41 | "Onorari, spese legali, ecc." | £. | 5.000.000 |
| - Cap. | 44 | "Noleggio di apparecchiature per elaboratore" | £. | 8.000.000 |
| - Cap. | 51 | "Propaganda periodico Lega Navale" | £. | 25.000.000 |
| - Cap. | 59 | "Spese per il potenziamento dei Centri Nautici" | £. | 125.000.000 |
| - Cap. | 105 | "Restituzioni e rimborsi diversi" | £. | 15.000.000 |
| - Cap. | 106 | "Restituzioni e rimborsi per i Centri Nautici" | £. | 60.000.000 |
| | | <u>Totale variazioni in diminuzione</u> | £. | <u>354.440.000</u> |

Le suddette variazioni - derivate dall'andamento delle entrate e delle spese al 15 settembre 1993 - hanno permesso di incrementare in particolare per lire 30,1 milioni i capitoli delle spese di esercizio e per lire 344 milioni i capitoli istituzionali che risultavano esigui per le necessità della L.N.I.,

Per quanto concerne l'esame analitico del consuntivo si evidenzia quanto segue:

1. - RENDICONTO FINANZIARIO1.1. ENTRATE CORRENTI (Titoli I, II e III)

Le entrate correnti del 1993 ammontano complessivamente a lire 1.975.282.096 con un aumento di lire 189.122.096 rispetto alle previsioni di £. 1.786.160.000.

Considerato il contributo ordinario dello Stato erogato dal Ministero della Difesa di lire 500.000.000 (Cap. 21), che lo stesso Ministero ha erogato contributi straordinari (Cap. 22) per lire 100.000.000, si espongono qui di seguito alcune considerazioni sull'ammontare degli altri proventi:

a) Tesseramento Soci ordinari, familiari ed aggregati (Cap.1)

L'introito di £. 905.682.061, riportato nel consuntivo a fronte di quello preventivato di £. 800.000.000, rappresenta le quote versate dalle strutture periferiche alla Presidenza Nazionale nell'anno 1993. Peraltro detto importo non considera l'introito di £.60.170.101 effettuato nel 1991 e 1992 per quote triennali e che risulta nel conto economico "A" - Entrate in esercizi precedenti. L'incremento sul capitolo 1 rispetto alle previsioni è stato di lire 105.682.061.

La situazione del tesseramento al 31 dicembre 1993 si evince dal seguente raffronto dei dati dell'ultimo triennio:

| | <u>1991</u> | <u>1992</u> | <u>1993</u> |
|----------------------------------|-------------|-------------|-------------|
| - Soci ordinari | 31.353 | 30.373 | 30.777 |
| - Soci ordinari triennali e fam. | 5.619 | 4.973 | 4.442 |
| - Soci familiari | 4.596 | 5.059 | 5.162 |
| - Soci aggregati | 2.342 | 3.791 | 3.384 |
| - Soci Centri Nautici | 1.291 | 1.237 | 870 |

b) Soci sostenitori (Cap.2)

E' stato introitato l'importo di £. 458.000 a fronte della previsione di £. 1.000.000.

c) Quote e contributi dei Soci dei Centri Nautici

L'importo di £. 353.420.000 rappresenta per la massima parte il totale delle quote associative versate dai giovani Soci che hanno partecipato ai corsi estivi organizzati dalla Presidenza Nazionale presso i Centri di Ferrara, Sabaudia e Taranto.

d) Periodico "Lega Navale" (Cap.26)

L'importo di £. 27.010.350, riportato in attivo, è costituito dagli introiti per pubblicità pari a £.26.298.350, per abbonamenti pari a £. 712.000.

e) Proventi vari (Cap.21, 22, 25, 26, 31, 32, 33, 51)

In questa voce, oltre ai già citati contributi ordinari e straordinari dello Stato, figurano altri proventi di natura occasionale: rendite, interessi su depositi, fitti della proprietà di San Remo, cessione di materiale di propaganda e pubblicazioni ai Soci.

1.2.1. Spese funzionalia) Spese per gli organi istituzionali dell'Ente (Capp.1,2,3,4)

La spesa in totale è stata di £. 77.428.316 inferiore di £. 10.171.684 alle previsioni di £. 87.600.000. Detta spesa è costituita dalle indennità spettanti al Presidente e al Vice Presidente oltre ai rimborsi spettanti ai Consiglieri, Delegati Regionali, ecc.,

b) Oneri per il personale dipendente (Cap. 11, 12, 13, 14, 15)

La spesa di lire 438.286.890 riportata a fronte della previsione definitiva di lire 470.000.000, è costituita dalle competenze pagate al personale dipendente dalla Presidenza Nazionale per lire 296.373.025, dai contributi previdenziali per lire 105.111.000, dalle indennità per missioni per lire 13.364.860 e dal compenso incentivante per lire 23.438.000.

La minore spesa di £. 31.713.110 è dovuta al noto blocco dell'ind. int. speciale e di tutte le competenze spettanti al personale del pubblico impiego rimaste invariate rispetto al 1992 (Legge 8.8.1992, n.359).

c) Spese postali, telegrafiche e telefoniche (Cap.37)

Le spese sono state di lire 31.856.200. In particolare le spese postali ammontano a £. 18.598.200 e quelle telefoniche a £. 13.258.000. La minore spesa sul capitolo è stata di lire 1.143.800.

e) Spese per energia elettrica, riscaldamento, manutenzione e pulizia locali (Cap. 36, 40)

Quelle per manutenzione e pulizia locali sono state di lire 18.205,047 rispetto alle previsioni di £. 20.000.000, quelle per l'energia elettrica, canoni acqua e riscaldamento sono state di £. 35.358,614 rispetto ai 42.000,000 di lire preventivate.

f) Altre spese funzionali (Capitoli vari)

Le altre spese funzionali non richiedono particolari illustrazioni; esse sono state mantenute nei limiti delle previsioni.

g) Fondo di riserva (Cap. 108)

Lo stanziamento è stato per £. 36.582,239 utilizzato come segue: Cap. 32 £. 3.655,283, Cap. 41 £. 30.467,796, Cap. 108 £. 1.648,160, Cap. 106 £. 811.000.

1.2.2. Spese istituzionali

a) Periodico "Lega Navale" (Cap. 51)

La spesa al consuntivo espone l'importo di lire 276.436,945 inferiore di £. 62.563,055 alla previsione di £. 339.000,000

La tiratura annua complessiva è stata di n. 249.000 copie per il 1993 a fronte di n. 304.000 per l'anno 1992, il numero di fascicoli è stato di 9.

La diminuzione della tiratura del periodico è dovuta ad alcuni mesi di inattività dell'elaboratore informatico per la necessità di inserire un nuovo software denominato CLIPPER più adeguato alle esigenze dell'Ente per la stampa delle etichette contenenti le generalità e gli indirizzi dei Soci inseriti nel suo archivio memorico.

Si ritiene che a breve il funzionamento sarà regolare e potrà quindi soddisfare tutte le esigenze della Presidenza Nazionale.

Dall'esame dell'allegato conto di costo del periodo, che considera i costi di entrata ed uscita, si rileva che il costo netto della rivista è di £. 249.426.595 con un costo di £. 1.001,71 per ogni copia.

Dalla nota illustrativa unita al suddetto conto emerge che, qualora il periodico fosse stato ceduto al costo unitario di £. 1.001,71 anzichè essere inviato in omaggio ai Soci, alle Scuole, alle SS.Pp., alle Sezioni ANMI ed a titolo di scambio editoriali, si avrebbe un disavanzo figurativo di sole £. 4.416.344

b) Centri Nautici (Cap. 52, 59)

La spesa totale impegnata è di £. 383.825.425 sul Cap. 52 contro una previsione definitiva di £. 390.000.000 e di £. 248.214.634 sul Cap. 59 contro £. 265.000.000.

Sul Cap. 52 la spesa di £. 383.825.425 rappresenta il costo dei corsi per l'anno 1993, la somma sul Cap. 59 di £. 248.214.634 costituisce il potenziamento e l'adeguamento delle strutture dei Centri Nautici di Ferrara, Sabaudia e Taranto. In particolare, sono stati forniti due fabbricati seminuovi ai Centri Nautici di Sabaudia e Taranto, nonchè 20 canoe e 10 imbarcazioni della Ditta Kaminsky, 8 flying junior, 8 "optimist" e 7 "Caravelle".

Gli studenti che hanno frequentato i corsi sono stati in totale n. 870, di cui n. 591 presso il Centro del Lido delle Nazioni (Ferrara), n. 192 presso quello di Sabaudia e n. 87 presso quello di Taranto.

c) Spese per il materiale di propaganda e pubblicazioni (Cap. 55).

La somma impegnata e pagata ammonta a £. 103.396.341 con una differenza in meno di £. 36.603.659 rispetto alla previsione di £. 140.000.000.

d) Sovvenzioni a sedi nautiche (Cap. 56)

La somma impegnata nel 1993 ammonta a £. 60.000.000. Sono stati erogati £. 3.000.000 in conti impegni pregressi.

e) Sovvenzioni a Sedi Nautiche per acquisto imbarcazioni (Cap. 57)

La somma impegnata nel 1993 ammonta a £. 56.200.000. Sono state pagate £. 20.000.000 in conti residui passivi. Il totale dei residui ancora da pagare è di £. 55.200.000 (28.200.000 + 27.000.000).

2. RENDICONTO PATRIMONIALE

2.1.- Attività

a) Residui attivi

- Credito verso lo Stato per I.V.A.: quello chiesto a rimborso è di £. 105.970.000, quello riportato al 1994 in dichiarazione I.V.A. è di £. 7.366.000.
- Crediti verso clienti £. 25.667.544: rappresenta il credito da riscuotere sulle fatture emesse per pubblicità;
- Crediti diversi: ammontano a £. 52.096.281. Tale somma è costituita da £. 3.805.281 per interessi bancari maturati al 31 dicembre 1993 e accreditati successivamente; da £. 14.756.000 per crediti diversi; da £. 33.535.000 per quote di tesseramento dei Soci.

b) Crediti bancari e finanziari

- Depositi cauzionali: la somma di £. 1.599.225 costituisce il deposito cauzionale per l'affitto dei locali della Presidenza Nazionale ed altri piccoli depositi per telefono ed energia elettrica;
- Mutui ed anticipazioni attive: la somma di £. 242.800 costituisce la somma anticipata per conto della Sezione di Taranto e non ancora rimborsata al 31 dicembre, ma regolarmente in corso di estinzione.

c) Mobili, arredi e macchine d'ufficio: l'importo di £. 90.526.979 è costituito dal valore di acquisto dei mobili di ufficio, delle macchine varie d'ufficio, tra cui il nuovo elaboratore Olivetti acquistato nel 1987, completo di sistema operativo, stampante ed apparato di continuità.

Per tali beni è stata costituita una apposita Commissione che sta effettuando la ricognizione e se necessario una rivalutazione.

- e) Materiale bibliografico: l'importo di £. 1.046.396 rappresenta quasi per intero il prezzo d'acquisto in epoca remota del materiale bibliografico, tra cui l'Enciclopedia Treccani edizione anni 1929-1937.

Anche per tale materiale è stata costituita apposita commissione per la ricognizione e la rivalutazione.

f) Immobilizzazioni Tecniche

- Automezzi: l'importo di £. 29.672.506 (comprensivo di I.V.A.) è costituito dalla FIAT TIPO acquistata nel 1991 e da un pulmino usato del Centro Nautico di Ferrara;
- Attrezzature e prefabbricati C.N.: l'importo di lire 178.348.254, comprende prefabbricati per £. 123.494.664 oltre a £. 54.853.590 per attrezzature varie.

2.2.- Passività

a) Residui passivi

- Debiti verso le Sezioni: £. 190.950.000 rappresenta la situazione debitoria della Presidenza Nazionale verso le Sezioni nel suo continuo variare in relazione ai rapporti che si stabiliscono nello svolgimento delle pratiche amministrative, in particolare:
 - £. 56.500.000 sono i debiti per il potenziamento delle Sezioni,
 - £. 55.200.000 quelli per l'acquisto imbarcazioni,
 - £. 13.000.000 quello per i contributi per manifestazioni;
- Debiti verso fornitori: £. 109.061.270 di cui £. 45.000.000 dovute all'Ufficio Registro Demanio per il canone di locazione della sede nazionale per il 1993, £. 12.593.805 dovute alla Stilgrafica per il periodico e £. 51.467.465 per debiti verso altre Ditte.
- Debiti verso terzi: nella cifra di £. 47.269.662 sono comprese le somme imputate al 1993 e da pagare nel 1994 come incentivante e competenze al personale, contributi previdenziali a carico P.N. e ritenute previdenziali effettuate ai dipendenti da versare a gennaio.

b) Fondi di ammortamento

Come previsto, si è provveduto all'incremento dei fondi di ammortamento, considerando però che per alcuni fondi è stato raggiunto il valore indicato nelle attività (sedi nautiche).

I coefficienti considerati per il calcolo non superano quelli previsti dalla tabelle approvate dal Ministero delle Finanze (immobili 3%, mobili e macchine d'ufficio 12%, autovetture 25%, automezzi 20%, imbarcazioni 10%).

L'ammontare complessivo di detti fondi è di f. 199.311.521, la quota di ammortamento dell'esercizio 1993 è di lire 28.585.175.

3.- SITUAZIONE AMMINISTRATIVA

Le maggiori entrate sul Capitolo 1 "Quote e contributi associativi dei Soci Ordinari", nonché quelle derivanti dal contributo straordinario concesso dal Ministero della Difesa, tutte introitate nell'ultimo trimestre ed in minima parte solamente accertate, non hanno consentito alla P.N. una tempestiva programmazione di spese rivolte alle finalità istituzionali.

Tale situazione ha determinato un congruo avanzo di amministrazione temporaneo che potrà essere utilizzato nel 1994, con apposita variazione di bilancio, per incrementare i capitoli istituzionali deficitari (potenziamento delle Sedi Nautiche e dei Centri Nautici e soprattutto lo stanziamento sul capitolo cui grava il canone di locazione della sede della Presidenza Nazionale, in quanto il Ministero delle Finanze sta valutando la possibilità di poter riconoscere la Lega Navale Italiana "Ente Culturale" in base alla legge 11 luglio 1986, n.390, art.1 con i conseguenti benefici.



Tale riconoscimento - già ottenuto dal Ministero dei Beni Culturali con dp. n.94 del 20 febbraio 1993 - comporterà la conferma dall'attuale canone (circa 50 milioni annui) provvisoriamente ridotto al 10% del valore reale.

Di contro, il mancato riconoscimento eleverebbe in modo gravissimo il canone che andrebbe ad assorbire l'intero contributo di lire cinquecento milioni concesso dallo stato con legge 13 febbraio 1990, n.25.

XII LEGISLATURA — DISEGNI DI LEGGE E RELAZIONI — DOCUMENTI

L'avanzo di amministrazione sopracitato oltre che fronteggiare almeno in parte l'aggravio che deriverebbe dal mancato riconoscimento del canone locativo ridotto, potrà, inoltre, consentire alla Presidenza Nazionale di sostenere sia la maggiore spesa per il personale già assunto e per quello da assumere, proveniente da altri Enti Pubblici con la procedura della mobilità, sia quella derivante dai benefici economici del prossimo rinnovo contrattuale già in elaborazione.

IL PRESIDENTE NAZIONALE
(Ammiraglio Giasone PICCIONI)



RELAZIONE
DEL COLLEGIO DEI REVISORI

LEGA NAVALE ITALIANA
Presidenza Nazionale

COLLEGIO DEI REVISORI DEI CONTI
VERBALE N. 7

RELAZIONE SUI BILANCI CONSUNTIVO: FINANZIARIO
ECONOMICO E PATRIMONIALE DELL'ANNO 1993

Il giorno 25.3.1994 è stato esaminato dal Collegio dei Revisori dei Conti il rendiconto dell'Esercizio 1993 redatto dalla Presidenza Nazionale, i cui dati più significativi possono riassumersi come segue:

1) SITUAZIONE PATRIMONIALE

Alla chiusura dell'esercizio 1992 risultava la seguente situazione:

| | | |
|---|----|----------------------|
| - Attività | £. | <u>1,152,744,508</u> |
| - Passività | £. | 936,683,561 |
| - Patrimonio netto | £. | 196,914,475 |
| - Avanzo economico esercizio precedente | £. | <u>19,146,472</u> |
| Totale | £. | <u>1,152,744,508</u> |

Tale situazione nel corso dell'Esercizio ha subito variazione per cui alla data del 31.12.1993 le risultanze possono così riassumersi:

| | | |
|-------------------------|----|----------------------|
| - Attività | £. | <u>1,527,356,462</u> |
| - Passività | £. | 894,356,280 |
| - Patrimonio netto | £. | 197,604,475 |
| - Avanzo economico 1992 | £. | 19,146,472 |
| - Avanzo economico 1993 | £. | <u>416,249,235</u> |
| Totale | £. | <u>1,527,356,462</u> |

L'entità dell'avanzo economico è determinata da maggiori entrate derivanti dalle quote e contributi associativi dei Soci e dal contributo straordinario del Ministero della Difesa e variazioni attive patrimoniali in particolare nelle attrezzature e prefabbricati dei C.N. e nelle installazioni.

XII LEGISLATURA - DISEGNI DI LEGGE E RELAZIONI - DOCUMENTI2) RENDICONTO FINANZIARIO

I dati riepilogativi della gestione finanziaria messi a confronto con quelli delle previsioni definitive sono esposti qui di seguito con particolare riferimento alle entrate e uscite correnti:

| <u>ENTRATE</u> | <u>PREVISIONI</u> | <u>ACCERTAMENTI</u> | <u>DIFFERENZE</u> |
|---|-------------------|---------------------|-------------------|
| TITOLO I | | | |
| - Cat. 1 [^] -Aliquote contribu- tive | 1,560,000,000 | 1,259,560,061 | + 103,560,061 |
| TITOLO II | | | |
| - Cat. 3 [^] -Entrate de- rivanti da contributi dello Stato ed altri Enti | 500,000,000 | 599,998,000 | + 99,998,000 |
| TITOLO III | | | |
| - Cat. 7 [^] -Entrate de- rivanti da vendite e prestazio- ni di ser- vizi | 85,000,000 | 65,561,030 | - 19,438,970 |
| - Cat. 8 [^] -Redditi e proventi patrim, | 8,160,000 | 6,265,281 | - 1,894,719 |
| - Cat. 9 [^] -Poste cor- rettive e compensa- tive | 36,000,000 | 43,897,724 | + 7,897,724 |
| - Cat. 10 [^] -Entrate eventua- li | 1,000,000 | - | - 1,000,000 |
| Totale Titolo III | 130,160,000 | 115,724,035 | - 14,435,965 |
| TOTALE ENTRATE CORR, (I - II - III) | 1,786,160,000 | 1,975,282,096 | + 189,122,096 |

XII LEGISLATURA — DISEGNI DI LEGGE E RELAZIONI — DOCUMENTI

| SPESE | PREVISIONI | IMPEGNI | DIFFERENZE |
|--|----------------------|----------------------|----------------------|
| TITOLO I | | | |
| -Cat. 1^- Spese per gli Organi dell'En- te | 54,600,000 | 54,555,156 | - 44,844 |
| -Cat. 2^- Oneri per il pers. | 470,000,000 | 438,286,890 | - 31,713,110 |
| -Cat. 4^- Spese per acquisto di beni e serv. | 248,500,000 | 232,039,714 | - 16,460,286 |
| +Cat. 5^- Spese per prestazio- ni istitu- zionali | 1,284,000,000 | 1,153,818,145 | - 130,181,855 |
| -Cat. 6^- Trasferi- menti pas- sivi | 2,000,000 | 1,875,000 | - 125,000 |
| -Cat. 7^- Oneri fi- nanziari | 8,000,000 | 4,816,300 | - 3,183,700 |
| -Cat. 8^- Oneri tri- butari | 20,000,000 | 18,350,536 | - 1,649,464 |
| -Cat. 9^- Restitu- zione e rimborsi | 78,000,000 | 77,173,199 | - 826,801 |
| -Cat. 10^- Fondo ri- serva | <u>40,000,000</u> | <u>36,582,239</u> | <u>- 3,417,761</u> |
| TOTALE SPESE COR- RENTI | <u>2,238,100,000</u> | <u>2,040,370,339</u> | <u>- 197,729,661</u> |

Dal rappresentato quadro delle entrate e delle spese, risulta che le risorse accertate di parte corrente sono state destinate a prestazioni istituzionali per il 56/55% (1,153,818,145 : 2,040,370,339). Il rapporto diviene più significativo qualora venga osservato in relazione alla totalità degli impegni assunti (1,153,818,145 : 2,082,054,699) cioè in relazione all'effettivo andamento della gestione; tale diverso rapporto risulta pari al 55,42%.

Dal raffronto dello stato di previsione definitivo con il rendiconto finanziario, risulta poi che non sono state disposte spese in eccedenza ai relativi stanziamenti.

Devesi evidenziare in proposito che le maggiori risorse - auspicabili anche per i futuri esercizi - hanno consentito di poter incrementare notevolmente le attività di propaganda della Presidenza Nazionale della Lega Navale Italiana.

3) CONTO ECONOMICO

Componenti positivi

| | | |
|--|----|--------------------|
| - Entrate accertate in esercizi precedenti di pertinenze del 1993 per quote associative | £. | 60,170,101 |
| - Trasferimenti attivi (materiale di propaganda, attrezzature Centri Nautici, imbarcazioni, automezzi e materiale bibliografico) | £. | 450,497,314 |
| - Variazioni patrimoniali straordinarie | £. | <u>35,935,930</u> |
| Totale | £. | <u>546,603,345</u> |

Componenti negativi

| | | |
|--|----|-------------------|
| - Ammortamenti del 1993 | £. | 28,585,175 |
| - Quote per l'adeguamento del fondo di anzianità | £. | 14,500,692 |
| - Variazioni straordinarie patrimoniali | £. | <u>22,180,000</u> |
| Totale | £. | <u>65,265,867</u> |

Dal raffronto dei rappresentati risultati economici e di quelli emergenti dalle entrate relative ai Titoli I-II-III e delle spese del Titolo I, scaturisce un avanzo economico di £. 416,249,235. Detto avanzo concorda con quello profferito dalla situazione patrimoniale.

SITUAZIONE AMMINISTRATIVA

Si rileva, infine, che la situazione amministrativa al 31 dicembre 1993 presenta un avanzo di amministrazione di £. 462,949,133 determinato, essenzialmente, dalle maggiori entrate rispetto alle previsioni affluite nell'ultimo trimestre sul Cap. 1 "Quote e contributi associativi dei soci" e sul Cap. 22 "Contributi straordinari a carico dello Stato".

Il suddetto andamento delle entrate non ha consentito alla Presidenza Nazionale della Lega Navale Italiana una oculata e tempestiva programmazione di altre spese rivolte alle finalità istituzionali.

Nel corso dell'esercizio 1994 la Presidenza Nazionale della Lega Navale Italiana intende destinare tale avanzo di amministrazione all'incremento dei capitoli istituzionali e del Cap. 35 "Fitto locali" in quanto il Ministero delle Finanze ancora non ha riconosciuto la Lega Navale Italiana ente culturale con la possibilità,

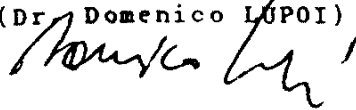
XII LEGISLATURA — DISEGNI DI LEGGE E RELAZIONI — DOCUMENTI

quindi, di una sostanziale elevazione dell'attuale canone di circa 50 milioni annui ad un importo di circa 500 milioni.

Detto avanzo sarà utilizzato, inoltre, per la maggiore spesa prevista per il personale impiegatizio già assunto e per quello da assumere con la procedura della mobilità.

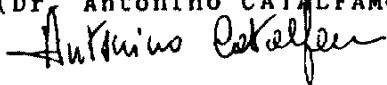
Premesso quanto sopra, i sottoscritti esprimono parere favorevole all'approvazione del conto consuntivo 1993.

IL PRESIDENTE DEL COLLEGIO
(Dr. Domenico LUPOI)



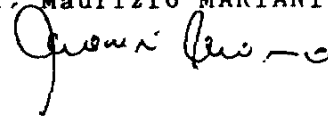
MEMBRO

(Dr. Antonino CATALFAMO)



MEMBRO

(Dr. Maurizio MARIANI)



BILANCIO CONSUNTIVO

XII LEGISLATURA — DISEGNI DI LEGGE E RELAZIONI — DOCUMENTI

ENTRATE

| Codice | CAPITOLO | | GESTIONE COMPETENZA | | | | | |
|--------|----------|--|----------------------|--------------------------------|--------------------|----------------------|-------------------------|------------------------|
| | N | Descrizione | PREVISIONI APPROVATE | | | SOMME ACCERTATE | | |
| | | | Iniziale | Variations in più o in meno | Definitive | Riscosse | Rimane da riscuotere | Totali accertamenti |
| | | TITOLO I | | | | | | |
| | | ENTRATE CONTRIBUTIVE | | | | | | |
| | | Art. 1° | | | | | | |
| | | Aliquote contributive a carico degli iscritti | | | | | | |
| 101010 | 1 | Quote e contributi associativi dei Soci ordinari ed aggregati | 720.000.000 | + 80.000.000 | 800.000.000 | 872.147.061 | 33.535.000 | 905.682.061 |
| 101020 | 2 | Quote e contributi associativi dei Soci sostenitori | 1.000.000 | - | 1.000.000 | 458.000 | - | 458.000 |
| 101030 | 3 | Quote e contributi associativi dei Soci dei Centri Nautici | 460.000.000 | -105.000.000 | 355.000.000 | 353.420.000 | - | 353.420.000 |
| | | Totale Titolo I | 1.181.000.000 | -250.000.000 | 931.000.000 | 1.226.025.061 | 33.535.000 | 1.259.560.061 |
| | | TITOLO II | | | | | | |
| | | ENTRATE DERIVANTI DA TRASFERIMENTI CORRENTI | | | | | | |
| | | Art. 3° | | | | | | |
| | | Trasferimenti da parte dello Stato | | | | | | |
| 203010 | 21 | Contributo ordinario a carico dello Stato | 500.000.000 | - | 500.000.000 | 500.000.000 | - | 500.000.000 |
| 203020 | 22 | Contributo straordinario a carico dello Stato | - | - | - | 99.998.000 | - | 99.998.000 |
| 203030 | 23 | Contributi a favore dei Centri Nautici | - | - | - | - | - | - |
| | | Totale Titolo II | 500.000.000 | - | 500.000.000 | 599.998.000 | - | 599.998.000 |
| | | TITOLO III | | | | | | |
| | | ALTRE ENTRATE | | | | | | |
| | | Art. 7° | | | | | | |
| | | Entrate derivanti dalla vendita di beni e prestazioni di servizi | | | | | | |
| 307010 | 25 | Ricavi dalla vendita di pubblicazioni e materiali | 55.000.000 | - | 55.000.000 | 38.550.680 | - | 38.550.680 |
| 307020 | 26 | Ricavi per pubblicità e abbonamenti al periodico "Legge Navale" | 15.000.000 | + 15.000.000 | 30.000.000 | 7.520.500 | 19.489.850 | 27.010.350 |
| 307030 | 27 | Ricavi per materiali presso i Centri Nautici | - | - | - | - | - | - |
| | | Totale Titolo III | 70.000.000 | + 15.000.000 | 85.000.000 | 46.071.180 | 19.489.850 | 65.561.030 |

XII LEGISLATURA - DISEGNI DI LEGGE E RELAZIONI - DOCUMENTI

| Differenze rispetto alle previsioni in più o in meno | GESTIONE DEI RESIDUI ATTIVI | | | | | GESTIONE DI CASSA | | | Totale residui attivi al termine dell'esercizio |
|--|-----------------------------------|-------------|-----------------------|------------|------------------|-------------------|---------------|--|---|
| | Residuo all'inizio dell'esercizio | Riscossioni | Rimasti da riscuotere | Totale | VARIAZIONI | Previdenziali | Riscossioni | Differenze rispetto alle previsioni in più o in meno | |
| | | | | | in più o in meno | | | | |
| 105.682.061 | 42.778.579 | 42.778.579 | - | - | - | 800.000.000 | 914.925.640 | 114.925.640 | 33.535.000 |
| 542.000 | - | - | - | - | - | 1.000.000 | 458.000 | 542.000 | - |
| 1.580.000 | - | - | - | - | - | 355.000.000 | 353.420.000 | 1.580.000 | - |
| 103.560.061 | 42.778.579 | 42.778.579 | - | - | - | 1.156.000.000 | 1.268.803.640 | 112.803.640 | 33.535.000 |
| - | - | - | - | - | - | 500.000.000 | 500.000.000 | - | - |
| 99.998.000 | - | - | - | - | - | - | 99.998.000 | 99.998.000 | - |
| 99.998.000 | - | - | - | - | - | 500.000.000 | 599.998.000 | 99.998.000 | - |
| 16.449.320 | - | - | - | - | - | 56.000.000 | 38.550.680 | 16.449.320 | - |
| 2.989.650 | 69.712.000 | 56.808.410 | 12.903.590 | 14.756.000 | + 1.852.410 | 30.000.000 | 64.328.910 | 34.328.910 | 34.245.850 |
| - | - | - | - | - | - | - | - | - | - |
| 19.438.970 | 69.712.000 | 56.808.410 | 12.903.590 | 14.756.000 | + 1.852.410 | 85.000.000 | 102.879.590 | 17.879.590 | 34.245.850 |

XII LEGISLATURA — DISEGNI DI LEGGE E RELAZIONI — DOCUMENTI

ENTRATE

| Codice | CAPITOLO | | GESTIONE COMPETENZA | | | | | |
|--------|----------|---|----------------------|-----------------------------|-------------|-----------------|-----------------------|---------------------|
| | N. | Denominazione | PREVISIONI APPROVATE | | | SOMME ACCERTATE | | |
| | | | Iniziale | Variazioni in più o in meno | Definitive | Ricevute | Rimaste da riscuotere | Totali accertamenti |
| | | <u>Cat. 4^a</u> | | | | | | |
| | | <u>REDITI E PROVENTI PATRIMONIALI</u> | | | | | | |
| 308010 | 31 | - Affitti di immobili | 3.360.000 | 840.000 | 2.460.000 | 2.460.000 | - | 2.460.000 |
| 308020 | 32 | - Interessi e premi su titoli a reddito fisso | - | - | - | - | - | - |
| 308030 | 33 | - Interessi attivi su depositi e conti correnti | 5.700.000 | - | 5.700.000 | - | 3.605.281 | 3.605.281 |
| | | | 9.000.000 | 840.000 | 8.160.000 | 2.460.000 | 3.605.281 | 6.265.281 |
| | | <u>Cat. 9^a</u> | | | | | | |
| | | <u>POSTE CORRETTIVE E COMPENSATIVE DI SPESE CORRENTI</u> | | | | | | |
| 309010 | 51 | - Recuperi e rimborsi diversi | 36.000.000 | - | 36.000.000 | 43.897.724 | - | 43.897.724 |
| 309020 | 52 | - Recuperi e rimborsi per i Debiti Nautici | - | - | - | - | - | - |
| | | | 36.000.000 | - | 36.000.000 | 43.897.724 | - | 43.897.724 |
| | | <u>Cat. 11^a</u> | | | | | | |
| | | <u>ENTRATE NON CLASSIFICABILI IN ALTRE VOCI</u> | | | | | | |
| 310010 | 55 | - Entrate eventuali | 1.000.000 | - | 1.000.000 | - | - | - |
| | | <u>Totale Titolo III</u> | 110.000.000 | 14.160.000 | 130.160.000 | 92.428.904 | 23.295.131 | 115.724.035 |
| | | <u>TOTALE ENTRATE CORRENTI</u> | 277.000.000 | 10.840.000 | 286.160.000 | 2918.451.665 | 56.830.131 | 1.975.282.096 |
| | | <u>TITOLO IV</u> | | | | | | |
| | | <u>ENTRATE PER ALIENAZIONE DI BENI PATRIMONIALI E RISCOSSIONE DI CREDITI</u> | | | | | | |
| | | <u>Cat. 11^a</u> | | | | | | |
| | | <u>Alienazioni di immobili e diritti reali</u> | | | | | | |
| 411010 | 61 | - Alienazione di immobili | - | - | - | - | - | - |
| | | <u>Cat. 12^a</u> | | | | | | |
| | | <u>Alienazione di immobilizzazioni tecniche</u> | | | | | | |
| 412010 | 71 | - Alienazione di impianti, attrezzature, macchinari, imbarcazioni e autoveicoli | - | - | - | - | - | - |

XII LEGISLATURA — DISEGNI DI LEGGE E RELAZIONI — DOCUMENTI

ENTRATE

| Codice | CAPITOLO | | UBBIONE COMPETENZE | | | | | |
|--------|----------|---|----------------------|--------------------------------|-------------------|-------------------|-------------------------|------------------------|
| | N. | Denominazione | PREVISIONI APPROVATE | | | SOMME ACCERTATE | | |
| | | | Totale | Variazioni in più o in meno | Definitive | Riscosse | Rimane da riscuotere | Totali accertamenti |
| | | <u>Cat. 13^a</u> | | | | | | |
| | | Riscossioni di valore mobiliare | | | | | | |
| 413010 | 81 | - Riscossioni di titoli emessi dallo Stato | - | - | - | - | - | - |
| 413020 | 82 | - Riscossioni di buoni postali | - | - | - | - | - | - |
| | | <u>Cat. 14^a</u> | | | | | | |
| | | Riscossioni di crediti | | | | | | |
| 414010 | 84 | - Prelevamenti di depositi | - | - | - | - | - | - |
| 414020 | 85 | - Riscossione di prestiti ed anticipazioni a breve termine | 2.000.000 | + | 2.000.000 | 1.456.800 | - | 1.456.800 |
| 414030 | 86 | - Riscossione di crediti diversi | - | - | - | - | - | - |
| | | Totale Titolo IV | 2.000.000 | - | 2.000.000 | 1.456.800 | - | 1.456.800 |
| | | TITOLO V | | | | | | |
| | | ENTRATE DERIVANTI DA TRASFERIMENTI IN CONTO CAPITALE | | | | | | |
| | | <u>Cat. 16^a</u> | | | | | | |
| | | Trasferimenti da Enti del settore pubblico e da Società | | | | | | |
| 518010 | 91 | - quote soci vitalizi | - | - | - | 690.000 | - | 690.000 |
| | | Totale Titolo V | - | - | - | 690.000 | - | 690.000 |
| | | TITOLO VI | | | | | | |
| | | ASSUNZIONE DI PRESTITI | | | | | | |
| | | <u>Cat. 20^a</u> | | | | | | |
| | | Assunzione di altri debiti finanziari | | | | | | |
| 620010 | 111 | - Contrazione di debiti diversi | - | - | - | - | - | - |
| 620020 | 112 | - Entrate relative ad esercizi successivi | 55.000.000 | - | 55.000.000 | 48.065.000 | - | 48.065.000 |
| | | Totale Titolo VI | 55.000.000 | - | 55.000.000 | 48.065.000 | - | 48.065.000 |
| | | TITOLO VII | | | | | | |
| | | PARTITE DI GIRO | | | | | | |
| | | <u>Cat. 21^a</u> | | | | | | |
| | | Entrate aventi natura di partite di giro | | | | | | |
| 720010 | 121 | - Ritenute erariali | 85.000.000 | - | 85.000.000 | 5.411.000 | - | 5.411.000 |
| 720020 | 122 | - Ritenute previdenziali ed assistenziali a carico dei dipendenti | 38.000.000 | - | 38.000.000 | 5.326.000 | - | 5.326.000 |

XII LEGISLATURA — DISEGNI DI LEGGE E RELAZIONI — DOCUMENTI

| Differenza rispetto alle previsioni in più o in meno | GESTIONE DEI REDDI ATTIVI | | | | | GESTIONE DI CASSA | | | Totale residui attivi al termine dell'esercizio |
|--|-----------------------------------|-----------|---------------------|--------|-----------------------------|-------------------|------------|--|---|
| | Residuo all'inizio dell'esercizio | Raccolti | Stipendi da versare | Totale | VARIAZIONI in più o in meno | Previsioni | Raccolti | Differenza rispetto alle previsioni in più o in meno | |
| - | - | - | - | - | - | - | - | - | - |
| - | - | - | - | - | - | - | - | - | - |
| - | - | - | - | - | - | - | - | - | - |
| 543.200 | - | - | - | - | - | 2.000.000 | 1.456.800 | 543.200 | - |
| - | - | - | - | - | - | - | - | - | - |
| 543.200 | - | - | - | - | - | 2.000.000 | 1.456.800 | 543.200 | - |
| 690.000 | - | - | - | - | - | - | 690.000 | 690.000 | - |
| 690.000 | - | - | - | - | - | - | 690.000 | 690.000 | - |
| - | - | - | - | - | - | - | - | - | - |
| 6.935.000 | - | - | - | - | - | 55.000.000 | 48.065.000 | 6.935.000 | - |
| 6.935.000 | - | - | - | - | - | 55.000.000 | 48.065.000 | 6.935.000 | - |
| 79.589.000 | 20.801.000 | 5.308.000 | - | - | 15.493.000 | 85.000.000 | 10.719.000 | 74.281.000 | - |
| 32.674.000 | 3.968.000 | - | - | - | 3.968.000 | 38.000.000 | 5.326.000 | 32.674.000 | - |

XII LEGISLATURA - DISEGNI DI LEGGE E RELAZIONI - DOCUMENTI

ENTRATE

| Codice | CAPITOLO | | GESTIONE COMPETENZA | | | | | |
|--------|----------|--|----------------------|--------------------------------|----------------------|----------------------|------------------------|------------------------|
| | N. | Denominazione | PREVISIONI APPROVATE | | | SOMME ACCERTATE | | |
| | | | Iniziale | Variazioni in più o in meno | Definitive | Ricevute | Residuo da ricevere | Totali accertamenti |
| 722050 | 123 | - Quote associative alla Federazione Italiana Vela | 9.000.000 | - | 9.000.000 | 9.095.000 | - | 9.095.000 |
| 722040 | 124 | - Imposte sul valore ag- giunto (I.V.A.) | 2.000.000 | - | 2.000.000 | 5.940.546 | 7.884.454 | 13.825.000 |
| 722050 | 125 | - Partite in sospeso | 60.000.000 | - | 60.000.000 | 5.000.000 | - | 5.000.000 |
| | | Totale Titolo VII | 194.000.000 | - | 194.000.000 | 30.772.546 | 7.884.454 | 38.657.000 |
| | | RIPIEGLIO DEI TITOLI | | | | | | |
| | | - TITOLO I | 1.141.000.000 | 25.000.000 | 1.156.000.000 | 226.025.061 | 33.535.000 | 259.560.061 |
| | | - TITOLO II | 300.000.000 | - | 300.000.000 | 599.008.000 | - | 599.998.000 |
| | | - TITOLO III | 116.000.000 | 14.160.000 | 130.160.000 | 92.428.904 | 23.295.131 | 115.724.035 |
| | | - TITOLO IV | 2.000.000 | - | 2.000.000 | 1.456.800 | - | 1.456.800 |
| | | - TITOLO V | - | - | - | 690.000 | - | 690.000 |
| | | - TITOLO VI | 55.000.000 | - | 55.000.000 | 48.965.000 | - | 48.065.000 |
| | | - TITOLO VII | 194.000.000 | - | 194.000.000 | 30.772.546 | 7.884.454 | 38.657.000 |
| | | TOTALE DELLE ENTRATE | 2.048.000.000 | 10.640.000 | 2.037.160.000 | 1.999.346.312 | 64.714.582 | 264.150.896 |

XII LEGISLATURA — DISEGNI DI LEGGE E RELAZIONI — DOCUMENTI

| Differenze rispetto alle previsioni in più o in meno | GESTIONE DEI RESIDUI ATTIVI | | | | | GESTIONE DI CASSA | | | Totale residui attivi al termine dell'esercizio |
|--|-----------------------------------|-------------|-----------------------|-------------|------------------|-------------------|---------------|--|---|
| | Residuo all'inizio dell'esercizio | Riscossi | Rimasti da riscuotere | Totale | VARIAZIONI | Previsioni | Riscossioni | Differenze rispetto alle previsioni in più o in meno | |
| | | | | | in più o in meno | | | | |
| 95.000 | 610.000 | 610.000 | - | - | - | 9.000.000 | 3.705.000 | 705.000 | - |
| 11.825.000 | 124.663.782 | 10.305.542 | 114.358.240 | 111.639.240 | - 2.719.000 | 2.000.000 | 16.246.088 | 14.246.088 | 119.523.694 |
| 55.000.000 | - | - | - | - | - | 60.000.000 | 5.000.000 | 55.000.000 | - |
| 155.343.000 | 150.042.782 | 16.223.542 | 114.358.240 | 111.639.240 | - 22.180.000 | 194.000.000 | 46.996.088 | 147.003.912 | 119.523.694 |
| 103.560.061 | 42.778.578 | 42.778.578 | - | - | - | 1.156.000.000 | 1.268.803.640 | 112.803.640 | 33.535.000 |
| 99.998.000 | - | - | - | - | - | 500.000.000 | 99.998.000 | 99.998.000 | - |
| 14.435.965 | 80.591.631 | 67.688.068 | 12.903.563 | 14.756.000 | + 1.852.410 | 130.160.000 | 160.116.965 | 29.956.965 | 38.051.131 |
| 543.200 | - | - | - | - | - | 2.000.000 | 1.456.800 | 543.200 | - |
| 690.000 | - | - | - | - | - | - | 690.000 | 690.000 | - |
| 6.935.000 | - | - | - | - | - | 55.000.000 | 48.065.000 | 6.935.000 | - |
| 155.343.000 | 150.042.782 | 16.223.542 | 114.903.590 | 111.639.240 | - 22.180.000 | 194.000.000 | 46.996.088 | 147.003.912 | 119.523.694 |
| 26.990.896 | 273.413.012 | 126.690.182 | 146.722.830 | 126.395.240 | - 20.327.590 | 2.037.160.000 | 2.126.146.493 | 88.986.493 | 191.109.829 |



XII LEGISLATURA — DISEGNI DI LEGGE E RELAZIONI — DOCUMENTI

SPESE

| Codice | CAPITULO | | GESTIONE COMPETENZA | | | | | |
|--------|----------|--|----------------------|--------------------------------|-------------|-----------------|---------------------|-------------------|
| | N | Descrizione | PREVISIONI APPROVATE | | | SOMME IMPEGNATE | | |
| | | | totale | Variazioni in più o in meno | Definitive | Pagate | Rimane da pagare | Totale impegni |
| | | <u>TITOLO I</u> <u>SPESE CORRENTI</u> <u>Cat. 1^a</u> Spese per gli Organi dell'Ente | | | | | | |
| 101010 | 1 | Indennità di carica al Presidente Nazionale ed al Vice Presidente Nazionale | 47.000.000 | +7.600.000 | 54.600.000 | 53.647.494 | 907.662 | 54.555.156 |
| 101020 | 2 | Indennità e rimborsi ai componenti il Consiglio Direttivo Nazionale, la Assemblea Generale dei Soci ed ai Delegati Regionali | 28.000.000 | - | 28.000.000 | 21.210.510 | - | 21.210.510 |
| 101030 | 3 | Indennità e rimborsi ai componenti il Consiglio dei Revisori dei Conti | 1.500.000 | - 500.000 | 1.000.000 | 222.650 | - | 222.650 |
| 101040 | 4 | Gettoni di presenza | 4.000.000 | - | 4.000.000 | 1.440.000 | - | 1.440.000 |
| | | | 60.500.000 | +7.100.000 | 67.600.000 | 76.520.654 | 907.662 | 77.428.316 |
| | | <u>Cat. 2^a</u> Oneri per il personale in attività di servizio | | | | | | |
| 102010 | 11 | stipendi ed altri assegni fissi al personale | 340.000.000 | -85.000.000 | 355.000.000 | 278.738.025 | 17.635.000 | 296.373.025 |
| 102020 | 12 | compensi per lavoro straordinario | 4.000.000 | - | 4.000.000 | - | - | - |
| 102030 | 13 | Oneri previsti ed assili a carico dell'Ente | 127.000.000 | -20.000.000 | 107.000.000 | 90.359.000 | 14.752.000 | 105.111.000 |
| 102040 | 14 | Indennità e rimborsi spese per missioni | 24.000.000 | + 4.000.000 | 20.000.000 | 13.364.865 | - | 13.364.865 |
| 102050 | 15 | Compensi incentivanti la produttività | 34.000.000 | - | 34.000.000 | 9.743.000 | 13.695.000 | 23.438.000 |
| | | | 529.000.000 | -59.000.000 | 470.000.000 | 392.204.890 | 46.082.000 | 438.286.890 |
| | | <u>Cat. 4^a</u> Spese per l'acquisto di beni di consumo e di servizio | | | | | | |
| 104010 | 41 | Acquisto di libri, riviste, giornali ed altre pubblicazioni | 1.500.000 | - | 1.500.000 | 1.160.900 | - | 1.160.900 |

XII LEGISLATURA — DISEGNI DI LEGGE E RELAZIONI — DOCUMENTI

| Differenza rispetto alle previsioni in più o in meno | GESTIONE DEI RESIDUI PASSIVI | | | | | GESTIONE DI CASSA | | | Totale residui passivi al termine dell'esercizio |
|--|-----------------------------------|------------|-------------------|--------|------------------|-------------------|-------------|--|--|
| | Residuo all'inizio dell'esercizio | Pagate | Rimasti da pagare | Totali | VARIAZIONI | Previsioni | Pagamenti | Differenza rispetto alle previsioni in più o in meno | |
| | | | | | in più o in meno | | | | |
| - 44.844 | - | - | - | - | - | 54.600.000 | 53.647.494 | - 952.506 | 907.662 |
| - 6.789.490 | - | - | - | - | - | 26.000.000 | 21.210.510 | - 6.789.490 | - |
| - 777.350 | - | - | - | - | - | 1.000.000 | 222.650 | - 777.350 | - |
| - 2.560.000 | - | - | - | - | - | 4.000.000 | 1.440.000 | - 2.560.000 | - |
| 10.171.884 | - | - | - | - | - | 87.600.000 | 76.520.654 | - 11.079.346 | 907.662 |
| - 6.626.975 | 24.902.000 | - | 24.902.000 | - | - 24.902.000 | 305.000.000 | 178.738.025 | - 26.261.975 | 17.635.000 |
| - 4.000.000 | - | - | - | - | - | 4.000.000 | - | - 4.000.000 | - |
| - 1.889.000 | 13.762.000 | 13.762.000 | - | - | - | 107.000.000 | 104.121.000 | - 2.879.000 | 14.752.000 |
| - 6.635.135 | - | - | - | - | - | 20.000.000 | 13.364.865 | - 6.635.135 | - |
| 10.562.000 | 20.413.000 | 20.413.000 | - | - | - | 34.000.000 | 30.156.000 | - 3.844.000 | 13.695.000 |
| 31.713.110 | 59.077.000 | 34.175.000 | 24.902.000 | - | - 24.902.000 | 470.000.000 | 428.379.890 | - 41.620.110 | 46.082.000 |
| - 339.100 | - | - | - | - | - | 1.500.000 | 1.160.900 | - 339.100 | - |

XII LEGISLATURA — DISEGNI DI LEGGE E RELAZIONI — DOCUMENTI

SPESE

| Codice | CAPITOLO | | GESTIONE COMPETENZA | | | | | |
|--------|----------|---|----------------------|--------------------------------|-------------|-----------------|---------------------|-------------------|
| | N. | Denominazione | PREVISIONI APPROVATE | | | SOMME IMPEGNATE | | |
| | | | Iniziale | Variazioni in più o in meno | Definitive | Pagate | Rimane da pagare | Totale impegni |
| 104020 | 32 | Spese per l'acquisto di materiali di consumo, cancelleria, stampati, vestiario, divise, accertamenti sanitari e spese per concorsi | 10.000.000 | - | 10.000.000 | 10.000.000 | - | 10.000.000 |
| 104030 | 33 | Spese di rappresentanza | 8.000.000 | - 4.000.000 | 4.000.000 | 838.570 | - | 838.570 |
| 104040 | 34 | Spese per il funzionamento di commissioni e comitati | - | - | - | - | - | - |
| 104050 | 35 | Fitto locali | 45.000.000 | - | 45.000.000 | - | 45.000.000 | 45.000.000 |
| 104060 | 36 | Manutenzione, riparazione e pulizia locali e relativi impianti | 20.000.000 | - | 20.000.000 | 18.205.047 | - | 18.205.047 |
| 104070 | 37 | Spese postali, telegrafiche e telefoniche | 30.000.000 | + 3.000.000 | 33.000.000 | 31.856.200 | - | 31.856.200 |
| 104080 | 38 | Spese per l'organizzazione di C.D.N. ed A.G.S. | 8.000.000 | - 3.000.000 | 5.000.000 | 3.933.115 | - | 3.933.115 |
| 104090 | 39 | Manutenzione, noleggio ed esercizio mezzi di trasporto | 6.000.000 | - | 6.000.000 | 4.912.900 | - | 4.912.900 |
| 104100 | 40 | Spese per energia elettrica, acqua e riscaldamento | 42.000.000 | - | 42.000.000 | 35.358.614 | - | 35.358.614 |
| 104110 | 41 | onorari e spese legali, compensi per incarichi speciali e consulenze | 55.000.000 | + 5.000.000 | 60.000.000 | 60.000.000 | - | 60.000.000 |
| 104120 | 42 | trasporti, facchinaggi, ecc. | 5.000.000 | - 2.000.000 | 3.000.000 | 2.680.600 | - | 2.680.600 |
| 104130 | 43 | Premi di assicurazione | 4.000.000 | - | 4.000.000 | 3.910.408 | - | 3.910.408 |
| 104140 | 44 | Noleggio di apparecchiature per elaborazioni dati, manutenzione attrezzature d'ufficio e mobili | 7.000.000 | + 8.000.000 | 15.000.000 | 14.183.360 | - | 14.183.360 |
| | | | 241.500.000 | + 7.000.000 | 248.500.000 | 187.039.714 | 45.000.000 | 232.039.714 |
| | | <u>Cat. 5^a</u> | | | | | | |
| | | Spese per prestazioni istituzionali | | | | | | |
| 105010 | 51 | Propaganda periodico "Legge Navale" | 280.000.000 | + 59.000.000 | 339.000.000 | 263.843.140 | 12.593.805 | 276.436.945 |
| 105020 | 52 | Spese funzionali per i Centri Nautici | 450.000.000 | - 60.000.000 | 390.000.000 | 383.649.675 | 175.750 | 383.825.425 |
| 105030 | 53 | Concorsi premio per studenti, contributi manie stazioni sportive, mostre, convegni, coppe, premi, nautica da diporto, corsi di formazione nautica | 25.000.000 | - | 25.000.000 | 11.944.800 | 13.000.000 | 24.944.800 |

XII LEGISLATURA — DISEGNI DI LEGGE E RELAZIONI — DOCUMENTI

| Differenza rispetto alle previsioni in più o in meno | GESTIONE DEI RESIDUI PASSIVI | | | | | GESTIONE DI CASSA | | | Totale residui passivi al termine dell'esercizio |
|--|-----------------------------------|-------------|-------------------|------------|-----------------------------|-------------------|-------------|--|--|
| | Residuo all'inizio dell'esercizio | Pagato | Residui da pagare | Totale | VARIAZIONI in più o in meno | Previsioni | Pagamenti | Differenza rispetto alle previsioni in più o in meno | |
| - | 238.000 | 238.000 | - | - | - | 10.000.000 | 10.238.000 | + 238.000 | - |
| + 3.161.430 | - | - | - | - | - | 4.000.000 | 838.570 | - 3.161.430 | - |
| - | - | - | - | - | - | - | - | - | - |
| - | 176.176.500 | 130.454.500 | 46.722.000 | 45.722.000 | - | 45.000.000 | 130.454.500 | + 85.454.500 | 90.722.000 |
| - 1.794.953 | 833.000 | 833.000 | - | - | - | 20.000.000 | 19.038.047 | - 961.953 | - |
| - 1.143.800 | - | - | - | - | - | 33.000.000 | 31.856.200 | - 1.143.800 | - |
| - 1.066.885 | - | - | - | - | - | 5.000.000 | 3.933.115 | - 1.066.885 | - |
| - 1.087.100 | - | - | - | - | - | 6.000.000 | 4.912.900 | - 1.087.100 | - |
| - 6.841.388 | 12.492.401 | 12.492.401 | - | - | - | 42.000.000 | 47.851.015 | + 5.851.015 | - |
| - | - | - | - | - | - | 60.000.000 | 60.000.000 | - | - |
| - 318.400 | - | - | - | - | - | 3.000.000 | 2.680.600 | - 319.400 | - |
| - 89.592 | - | - | - | - | - | 4.000.000 | 3.910.408 | - 89.592 | - |
| - 816.640 | - | - | - | - | - | 15.000.000 | 14.183.360 | - 816.640 | - |
| - 16.460.286 | 189.739.901 | 144.017.901 | 45.722.000 | 45.722.000 | - | 248.500.000 | 331.057.615 | + 82.557.615 | 90.722.000 |
| - 62.563.055 | 28.593.000 | 22.240.000 | 4.353.000 | - | - 4.353.000 | 339.000.000 | 266.063.140 | - 32.916.860 | 12.593.805 |
| - 6.174.575 | 13.882.600 | 11.773.080 | 2.109.520 | - | - 2.109.520 | 390.000.000 | 395.422.755 | + 5.422.755 | 175.750 |
| - 55.200 | 4.500.000 | 4.500.000 | - | - | - | 25.000.000 | 16.444.800 | - 8.555.200 | 13.000.000 |



XII LEGISLATURA — DISEGNI DI LEGGE E RELAZIONI — DOCUMENTI

SPESE

| Codice | CAPITOLO | | GESTIONE COMPETENZA | | | | | |
|---------|----------|---|----------------------|-----------------------------|---------------|-----------------|-------------------|----------------|
| | N | Denominazione | PREVISIONI APPROVATE | | | SOMME IMPEGGATE | | |
| | | | Integrale | Variatione in più o in meno | Defettive | Pagate | Rimaste da pagare | Totali impegni |
| 105050 | 55 | Spese per pubblicazioni e materiale di propaganda | 40.000.000 | + 100.000.000 | 140.000.000 | 103.396.341 | - | 103.396.341 |
| 105060 | 56 | Sovvenzioni a sedi nautiche per manutenzione e potenziamento | 20.000.000 | + 40.000.000 | 60.000.000 | 36.000.000 | 24.000.000 | 60.000.000 |
| 105070 | 57 | Sovvenzioni a sedi nautiche per scuole vela e acquisto imbarcazioni | 20.000.000 | + 40.000.000 | 60.000.000 | 28.000.000 | 28.200.000 | 56.200.000 |
| 105080 | 58 | Ecologia | 5.000.000 | - | 5.000.000 | 800.000 | - | 800.000 |
| 105090 | 59 | Spese per il potenziamento dei Centri Nautici | 100.000.000 | + 165.000.000 | 265.000.000 | 181.964.634 | 66.250.000 | 248.214.634 |
| | | | 940.000.000 | + 344.000.000 | 1.284.000.000 | 1.009.396.590 | 144.219.555 | 1.153.616.145 |
| | | <u>Cat. 6^a</u> | | | | | | |
| | | Trasferimenti passivi | | | | | | |
| 106010 | 71 | Contributi, concorsi, corsi ed obbligazioni a fondo perduto | - | - | - | - | - | - |
| 106020 | 72 | Interventi assistenziali a favore del personale in servizio e delle sue famiglie | 2.000.000 | - | 2.000.000 | 1.875.000 | - | 1.875.000 |
| 106030 | 73 | Equo indennizzo al personale per la perdita della integrità fisica subita per infermità contratta per cause di servizio | - | - | - | - | - | - |
| | | | 2.000.000 | - | 2.000.000 | 1.875.000 | - | 1.875.000 |
| | | <u>Cat. 7^a</u> | | | | | | |
| | | Oneri finanziari | | | | | | |
| 107010 | 81 | Interessi passivi | - | - | - | - | - | - |
| 107020W | 82 | Spese commissioni bancarie | 800.000 | - | 800.000 | 4.816.300 | - | 4.816.300 |
| | | | 800.000 | - | 800.000 | 4.816.300 | - | 4.816.300 |
| | | <u>Cat. 8^a</u> | | | | | | |
| | | Oneri tributari | | | | | | |
| 108010 | 91 | Imposte, tasse e tributi vari | 20.000.000 | - | 20.000.000 | 18.350.536 | - | 18.350.536 |

XII LEGISLATURA — DISEGNI DI LEGGE E RELAZIONI — DOCUMENTI

| Differenze rispetto alle previsioni in più o in meno | GESTIONE DEI RESIDUI PASSIVI | | | | | GESTIONE DI CASSA | | | Totale residui passivi al termine dell'esercizio |
|--|-----------------------------------|------------|-------------------|------------|------------------|-------------------|---------------|--|--|
| | Residuo all'inizio dell'esercizio | Pagate | Rimasti da pagare | Totale | VARIAZIONI | Previsioni | Pagamenti | Differenze rispetto alle previsioni in più o in meno | |
| | | | | | in più o in meno | | | | |
| - 36.603.659 | 1.992.060 | 1.992.060 | - | - | - | 140.000.000 | 105.368.401 | - 34.631.599 | - |
| - | 35.500.000 | 3.000.000 | 32.500.000 | 32.500.000 | - | 60.000.000 | 59.000.000 | - 21.000.000 | 56.500.000 |
| - 3.800.000 | 47.000.000 | 20.000.000 | 27.000.000 | 27.000.000 | - | 60.000.000 | 46.000.000 | - 12.000.000 | 55.200.000 |
| - 4.200.000 | - | - | - | - | - | 5.000.000 | 800.000 | - 4.200.000 | - |
| - 16.785.366 | - | - | - | - | - | 265.000.000 | 181.964.634 | - 83.035.366 | 66.250.000 |
| 430.181.855 | 129.467.660 | 63.505.140 | 85.962.520 | 59.500.000 | - 6.462.520 | 1.284.000.000 | 1.073.103.730 | - 210.896.270 | 303.719.555 |
| - | - | - | - | - | - | - | - | - | - |
| - 125.000 | - | - | - | - | - | 2.000.000 | 1.875.000 | - 125.000 | - |
| - | - | - | - | - | - | - | - | - | - |
| - 125.000 | - | - | - | - | - | 2.000.000 | 1.875.000 | - 125.000 | - |
| - | - | - | - | - | - | - | - | - | - |
| - 3.183.700 | 713.650 | 713.650 | - | - | - | 8.000.000 | 5.529.950 | - 2.470.050 | - |
| - 3.183.700 | 713.650 | 713.650 | - | - | - | 8.000.000 | 5.529.950 | - 2.460.050 | - |
| - 1.649.464 | 2.131.208 | 2.131.208 | - | - | - | 20.000.000 | 20.481.744 | - 481.744 | - |

XII LEGISLATURA -- DISEGNI DI LEGGE E RELAZIONI -- DOCUMENTI

SPESE

| Codice | CAPITOLO | | GESTIONE COMPETENZA | | | | | |
|--------|----------|--|----------------------|--------------------------------|---------------|-----------------|---------------------|-------------------|
| | N. | Descrizione | PREVISIONI APPROVATE | | | SOMME IMPEGNATE | | |
| | | | Iniziale | Variatione in più o in meno | Definitive | Pagate | Rimane da pagare | Totale Impegni |
| | | <u>Cat. 9^a</u> Poste correttive e compensative di entrate correnti | | | | | | |
| 109910 | 100 | - Restituzioni e rimborsi diversi | 3.000.000 | 15.000.000 | 18.000.000 | 17.173.199 | - | 17.173.199 |
| 109920 | 100 | - Restituzioni e rimborsi per i Centri Nautici | - | 60.000.000 | 60.000.000 | 60.000.000 | - | 60.000.000 |
| | | | 3.000.000 | 75.000.000 | 78.000.000 | 77.173.199 | - | 77.173.199 |
| | | <u>Cat. 10^a</u> Spese non classificabili in altre voci | | | | | | |
| 110010 | 107 | - Spese per liti, arbitrati, risarcimenti ed accennati | - | - | - | - | - | - |
| 110020 | 108 | - Fondo di riserva | 40.000.000 | - | 40.000.000 | 31.485.124 | 5.097.115 | 36.582.239 |
| | | | 40.000.000 | - | 40.000.000 | 31.485.124 | 5.097.115 | 36.582.239 |
| | | TOTALE SPESE CORRENTI (Titolo I) | 864.000.000 | 374.100.000 | 1.238.100.000 | 1.199.084.007 | 241.306.332 | 1.040.370.336 |
| | | <u>TITOLO II</u> <u>SPESE IN CONTO CAPITALE</u> | | | | | | |
| | | <u>Cat. 12^a</u> Acquisizione di immobilizzazioni tecniche | | | | | | |
| 212010 | 111 | - Acquisti di automezzi | - | - | - | - | - | - |
| 212020 | 112 | - Grandi manutenzioni automezzi | - | - | - | - | - | - |
| 212030 | 113 | - Acquisti di mobili e macchine di ufficio | 3.000.000 | - | 3.000.000 | 1.570.800 | - | 1.570.800 |
| | | | 3.000.000 | - | 3.000.000 | 1.570.800 | - | 1.570.800 |
| | | <u>Cat. 14^a</u> Concessioni di crediti ed anticipazioni | | | | | | |
| 214010 | 131 | - Versamenti in deposito | - | - | - | - | - | - |
| 214020 | 132 | - Concessione di prestiti a breve termine | - | - | - | - | - | - |
| | | <u>Cat. 15^a</u> Indennità di anzianità al personale cessato dal servizio | | | | | | |
| 215010 | 141 | - Indennità di anzianità al personale cessato dal servizio | - | - | - | - | - | - |
| | | TOTALE TITOLO II | 3.000.000 | - | 3.000.000 | 1.570.800 | - | 1.570.800 |

XII LEGISLATURA — DISEGNI DI LEGGE E RELAZIONI — DOCUMENTI

| Differenza rispetto alle previsioni in più o in meno | GESTIONE DEI RESIDUI PASSIVI | | | | | GESTIONE DI CASSA | | | Totale residui passivi al termine dell'esercizio |
|--|-----------------------------------|-------------|-------------------|-------------|-----------------------------|-------------------|---------------|--|--|
| | Residuo all'inizio dell'esercizio | Pagate | Residui da pagare | Totale | VARIAZIONI in più o in meno | Previsioni | Pagamenti | Differenza rispetto alle previsioni in più o in meno | |
| 826.801 | - | - | - | - | - | 16.000.000 | 17.173.199 | 826.801 | |
| - | - | - | - | - | - | 60.000.000 | 60.000.000 | - | |
| 826.801 | - | - | - | - | - | 76.000.000 | 77.173.199 | 826.801 | |
| 3.417.761 | - | - | - | - | - | 40.000.000 | 31.463.124 | 8.536.876 | 5.097.115 |
| 3.417.761 | - | - | - | - | - | 40.000.000 | 31.463.124 | 8.536.876 | 5.097.115 |
| 197.729.661 | 381.129.419 | 244.542.896 | 136.586.920 | 105.222.000 | 31.364.520 | 236.100.000 | 2.043.606.800 | 194.483.094 | 346.526.332 |
| - | - | - | - | - | - | - | - | - | - |
| - | - | - | - | - | - | - | - | - | - |
| 1.429.200 | - | - | - | - | - | 3.000.000 | 1.570.800 | 1.429.200 | - |
| 1.429.200 | - | - | - | - | - | 3.000.000 | 1.570.800 | 1.429.200 | - |
| - | - | - | - | - | - | - | - | - | - |
| - | - | - | - | - | - | - | - | - | - |
| 1.429.200 | - | - | - | - | - | 3.000.000 | 1.570.800 | 1.429.200 | - |

XII LEGISLATURA — DISEGNI DI LEGGE E RELAZIONI — DOCUMENTI

| Differenza rispetto alle previsioni in più o in meno | GESTIONE DEI RESIDUI PASSIVI | | | | | GESTIONE DI CASSA | | | Totale residui passivi al termine dell'esercizio |
|--|-----------------------------------|-------------|-------------------|-------------|-----------------------------|-------------------|---------------|--|--|
| | Residuo all'inizio dell'esercizio | Pagato | Rimasti da pagare | Totale | VARIAZIONI in più o in meno | Previdenti | Pagamenti | Differenza rispetto alle previsioni in più o in meno | |
| 1.456.560 | - | - | - | - | - | - | 1.456.560 | 1.456.560 | - |
| 1.456.560 | - | - | - | - | - | - | 1.456.560 | 1.456.560 | - |
| 79.589.000 | 20.801.000 | 20.801.000 | - | - | - | 85.000.000 | 26.212.000 | -58.788.000 | - |
| 32.674.00 | 3.968.000 | 3.968.000 | - | - | - | 38.000.000 | 9.294.000 | -28.706.000 | - |
| 95.000 | 10.515.000 | 10.515.000 | - | - | - | 9.000.000 | 19.330.000 | 10.330.000 | 280.000 |
| 11.825.000 | 2.719.000 | - | 2.719.000 | - | - 2.719.000 | 2.000.000 | 13.352.400 | - 11.352.400 | 472.600 |
| 55.000.000 | - | - | - | - | - | 60.000.000 | 5.000.000 | - 55.000.000 | - |
| 155.343.000 | 38.003.000 | 35.284.000 | 2.719.000 | - | - 2.719.000 | 194.000.000 | 73.188.400 | - 120.811.600 | 752.600 |
| 197.728.661 | 381.129.419 | 244.542.899 | 136.586.520 | 105.222.000 | - 31.364.520 | 2.238.100.000 | 2.043.606.906 | - 194.493.094 | 346.528.332 |
| 1.429.200 | - | - | - | - | - | 3.000.000 | 1.570.800 | - 1.429.200 | - |
| 1.456.560 | - | - | - | - | - | - | 1.456.560 | 1.456.560 | - |
| 155.343.000 | 38.003.000 | 35.284.000 | 2.719.000 | - | - | 194.000.000 | 73.188.400 | - 120.811.600 | 752.600 |
| 353.043.302 | 419.132.419 | 279.826.699 | 139.305.520 | - | - 2.719.000 | 2.435.100.000 | 2.119.822.666 | - 315.277.334 | 347.280.932 |

GIO DEI REVISORI DEI CONTI

Domenico LUPOLI - Presidente

Antonino CATALFAMO - Membro

Maurizio MARIANI - Membro

Domenico Lupoli
Antonino Catalfamo
Maurizio Mariani

IL PRESIDENTE NAZIONALE
 (Ammiraglio Giuseppe PICCIONI)

Giuseppe Piccioni

Agli

LE
PrCONTO ECONOMICO DELL'ESParteEntrate e speseTotale parte prima (Titoli I, II, III
- vedi rendiconto finanziario)(1) £. 1,975,282,096ParteComponenti che non dannoA) Entrate accertate in precedenti esercizi
di pertinenza dell'esercizio 1993:

- Quote e contributi £. 60,170,101

B) Trasferimenti attivi in natura:

| | | |
|--------------------------------------|----------------|----------------|
| - materiale e pubblicazioni di prop. | £. 54,656,456 | |
| - attrezzature Centri Nautici | £. 153,954,878 | |
| - imbarcazioni | £. 226,534,380 | |
| - automezzi | £. 15,000,000 | |
| - materiale bibliografico | £. 351,600 | £. 450,497,314 |

C) Variazioni patrimoniali straordinarie per:

| | | |
|---|---------------|---------------|
| - maggiore credito pubblicità periodico | £. 1,852,410 | |
| - minore debito per competenze pers. | £. 24,902,000 | |
| - minore debito per competenze Collab. | £. 4,353,000 | |
| - minore debito per competenze CoolC-N. | £. 2,109,520 | |
| - minore debito per I.V.A. | £. 2,719,000 | £. 35,935,930 |

Totale parte seconda (2)

£. 546,603,345

Totale entrate (1 + 2)

£. 2,521,885,441

GA NAVALE ITALIANA
residenza Nazionale

ESERCIZIO FINANZIARIO 1993

prima

finanziarie correnti

Totale parte prima (Titolo I -
vedi rendiconto finanziario) (1) £. 2,040,370,339

seconda

luogo a movimenti finanziari

| | | | |
|--|----|------------------|-------------------------|
| A) Ammortamenti e deperimenti: | | | |
| - immobili | £. | 317,160 | |
| - mobili macch. d'ufficio | £. | 4,379,039 | |
| - materiale bibliografico | £. | 17,580 | |
| - Centri Nautici | £. | 7,697,744 | |
| - imbarcazioni | £. | 11,326,719 | |
| - automezzi | £. | <u>4,846,933</u> | £. 28,585,175 |
| B) Quota 1993 per adeguamento fondo per anzianità del personale | | | |
| | | | £. 14,500,692 |
| C) Variazioni patrimoniali straordinari per: | | | |
| - minore credito rit. v. di- pendenti | £. | 15,493,000 | |
| - minore credito rit. prev. li | £. | 3,968,000 | |
| - minore credito IVA scompu- tato in dichiarazione | £. | <u>2,719,000</u> | £. <u>22,180,000</u> |
| Totale parte seconda (2) | | | £. <u>65,265,867</u> |
| Totale uscite (1 + 2) | | | £. 2,105,636,206 |
| Avanzo economico | | | £. <u>416,249,235</u> |
| Totale a pareggio | | | £. <u>2,521,885,441</u> |

XII LEGISLATURA - DISEGNI DI LEGGE E RELAZIONI - DOCUMENTI

SITUAZIONE PATRIMO

| A T T I V I T A' | Consistenze | | Differenze (in + o in -) |
|--|--------------------|--------------------|-----------------------------|
| | 1.1.1993 | 31.12.1993 | |
| <u>Disponibilità liquide</u> | | | |
| 1) Cassa | - | - | - |
| 2) Banca Comm.le Italiana | 593.531.666 | 603.042.350 | + 9.510,68 |
| 3) Conto corrente postale | 19.284.747 | 16.077.890 | - 3.206,85 |
| | <u>612.816.413</u> | <u>619.120.240</u> | <u>+ 6.303,82</u> |
| <u>Residui attivi</u> | | | |
| 4) Crediti v. Stato: | | | |
| - chiesto rimborso IVA | 105.970.000 | 105.970.000 | - |
| - riportato al 1994 | 5.671.000 | 7.366.000 | + 1.695,00 |
| 5) Crediti v. Clienti | 13.022.782 | 25.677.544 | + 12.654,76 |
| 6) Crediti diversi | 148.749.230 | 52.095.281 | - 96.652,94 |
| | <u>273.413.012</u> | <u>191.109.825</u> | <u>- 82.303,18</u> |
| <u>Crediti bancari e finanziari</u> | | | |
| 7) Depositi cauzionali | 1.599.225 | 1.599.225 | - |
| 8) Mutui e anticipaz.attive | 1.699.600 | 242.800 | - 1.456,80 |
| | <u>3.298.825</u> | <u>1.842.025</u> | <u>- 1.456,80</u> |
| <u>Rimanenze attive di esercizio</u> | | | |
| 9) Materiale e pubblicazioni di propaganda | 75.822.359 | 130.478.815 | + 54.656,46 |
| <u>Investimenti mobiliari</u> | | | |
| 10) Titoli emessi dallo Stato | 208.600 | 208.600 | - |
| 11) Immobili | 10.572.000 | 10.572.000 | - |
| 12) Mobili, arredi macchine uff. | 88.956.179 | 90.526.979 | + 1.570,8 |
| 13) Materiale bibliografico | 694.796 | 1.046.396 | + 351,6 |
| | <u>100.431.575</u> | <u>102.353.975</u> | <u>+ 1.922,4</u> |
| <u>Immobilizzazioni Tecniche</u> | | | |
| 14) Sedi Nautiche | 29.672.506 | 29.672.506 | - |
| 15) Attrezzature e Prefabbrica- ti Centri Nautici | 24.393.376 | 178.348.254 | + 153.954,8 |
| 16) Imbarcazioni | 19.508.710 | 246.043.090 | + 226.534,3 |
| 17) Automezzi | 13.387.732 | 28.387.732 | + 15.000,0 |
| | <u>86.962.324</u> | <u>482.451.582</u> | <u>+ 395.489,2</u> |
| Totale attività | 1.152.744.508 | 1.527.356.462 | + 374.611,9 |

XII LEGISLATURA — DISEGNI DI LEGGE E RELAZIONI — DOCUMENTI

BILANCIO AL 31.12.1993

| P A S S I V I T A' | Consistenza | | Differenza (in + o in -) |
|--|---------------|---------------|-----------------------------|
| | 1.1.1993 | 31.12.1993 | |
| Residui passivi | | | |
| 18) Debito v. Stato p. I.V.A. | 2.719.000 | - | - 2.719.000 |
| 19) Debiti v. Sezioni | 87.000.000 | 190.950.000 | + 103.950.000 |
| 20) Debiti v. Fornitori | 232.297.561 | 109.061.270 | - 123.146.291 |
| 21) Debiti v. Terzi | 97.205.858 | 47.269.662 | - 49.936.196 |
| | 419.132.419 | 347.280.932 | - 71.851.487 |
| Debiti bancari e finanziari | | | |
| 22) Anticipazioni passive | 1.456.560 | - | - 1.456.560 |
| Rimanenze passive di esercizi. | | | |
| 23) Introiti relativi ad esercizi succ. | 120.340.201 | 108.235.100 | - 12.105.101 |
| 24) Fondo liquidaz. ind. an- zianità personale | 234.028.035 | 248.528.727 | + 14.500.692 |
| Poste rettificative dell'at- tivo | | | |
| 25) Fondo ammort.to immobili | 4.757.400 | 5.074.560 | + 317.160 |
| 26) Fondo ammort.to mobili, arredi d'uff., macchine | 77.901.909 | 82.280.948 | + 4.379.039 |
| 27) Fondo ammort.to mater. bibliografico | 694.796 | 712.376 | + 17.580 |
| 28) Fondo ammort.to Sedi Naut. | 29.672.506 | 29.672.506 | - |
| 29) Fondo ammort.to CC, NN. | 24.393.376 | 32.091.120 | + 7.697.744 |
| 30) Fondo ammort.to Imbarcaz. | 19.508.710 | 30.835.429 | + 11.326.719 |
| 31) Fondo ammort.to automezzi | 4.797.649 | 9.644.582 | + 4.846.933 |
| | 161.726.346 | 190.311.521 | + 28.585.175 |
| Totale passività | 936.683.561 | 894.356.280 | - 42.327.281 |
| Patrimonio netto | | | |
| 32) Fondo di dotazione | 83.993.490 | 84.683.490 | + 690.000 |
| 33) Fondo di riserva | 112.920.985 | 112.920.985 | - |
| | 196.914.475 | 197.604.475 | - |
| TOTALE PASSIVITA' E NETTO | 1.133.598.036 | 1.091.960.755 | - 41.637.281 |
| AVANZO ECONOMICO ESERC. PREC. | 19.146.472 | 19.146.472 | - |
| AVANZO ECONOMICO 1993 | - | 416.249.235 | + 416.249.235 |
| TOTALE A PAREGGIO | 1.152.744.508 | 1.527.356.462 | + 374.611.954 |

LEGA NAVALE ITALIANA
Presidenza NazionaleSITUAZIONE AMMINISTRATIVA AL
31 DICEMBRE 1993

| | | |
|--|----|---------------------------|
| <u>Consistenza di cassa all'1.1.1993</u> | £. | 612.816.413 |
| <u>Riscossioni</u> | | |
| - in conto competenza | £. | 2.000.754.781 |
| - in conto residui | £. | <u>126.690.182</u> |
| | £. | + 2.127.444.963 |
| <u>Pagamenti</u> | | |
| - in conto competenza | £. | 1.841.314.237 |
| - in conto residui | £. | <u>279.826.899</u> |
| | £. | - 2.121.141.136 |
| <u>Consistenza di cassa al 31.12.1992</u> | £. | 619.120.240 |
| <u>Residui attivi</u> | | |
| - degli anni precedenti | £. | 126.395.240 |
| - dell'esercizio 1993 | £. | <u>64.714.585</u> |
| | £. | + 191.109.825 |
| <u>Residui passivi</u> | | |
| - degli anni precedenti | £. | - 105.222.000 |
| - dell'esercizio 1993 | £. | <u>- 242.058.932</u> |
| | £. | - 347.280.932 |
| <u>Avanzo di amministrazione al 31.12.1993</u> | £. | <u><u>462.949.133</u></u> |

XII LEGISLATURA - DISEGNI DI LEGGE E RELAZIONI - DOCUMENTISITUAZIONE DEI RESIDUI ATTIVI E PASSIVI AL 31.12.1993RESIDUI ATTIVI

| | | | |
|--|-----|-------------------|-----------------------|
| Cap. 1- "Quote e contributi associativi" | | | |
| - Somme accertate nel 1992 | £. | 42.778.579 | |
| - Somme riscosse nel 1992 | £.- | 42.778.579 | |
| - Somme accertate nel 1993 | £.+ | <u>33.535.000</u> | £. 33.535.000 |
| Cap.26- "Ricavi per pubblicità" | | | |
| - Somme accertate nel 1992 | £. | 69.712.000 | |
| - Somme riscosse nel 1992 | £.- | 56.808.410 | |
| - Variazioni nel 1993 | £.+ | 1.852.410 | |
| - Somme accertate nel 1993 | £.+ | <u>19.489.850</u> | £. 34.245.850 |
| Cap.33- "Interessi attivi" | | | |
| - Somme accertate nel 1992 | £. | 5.357.436 | |
| - Somme riscosse nel 1993 | £.- | 5.357.436 | |
| - Somme accertate nel 1993 | £.+ | <u>3.805.281</u> | £. 3.805.281 |
| Cap.51- "Recuperi e rimborsi diversi" | | | |
| - Somme accertate nel 1992 | £. | 5.522.215 | |
| - Somme riscosse nel 1993 | £. | <u>5.522.215</u> | -- |
| Cap.121- "Ritenute erariali" | | | |
| - Somme accertate nel 1992 | £. | 20.801.000 | |
| - Somme riscosse nel 1993 | £.- | 5.308.000 | |
| - Variazioni nel 1993 | £.- | 15.493.000 | - |
| Cap.122- "Ritenute previdenziali" | | | |
| - Somme accertate nel 1992 | £. | 3.968.000 | |
| - Variazioni nel 1993 | £.- | <u>3.968.000</u> | - |
| Cap.123- "Quote F.I.V." | | | |
| - Somme accertate nel 1992 | £. | 610.000 | |
| - Somme riscosse nel 1993 | £. | 610.000 | - |
| Cap.124- "I.V.A." | | | |
| - Somme accertate nel 1992 | £. | 124.663.782 | |
| + Somme riscosse nel 1993 | £. | - 10.305.542 | |
| - Variazioni nel 1993 | £. | - 2.719.000 | |
| - Somme accertate nel 1993 | £. | 7.884.454 | £. <u>119.523.694</u> |
| TOTALE RESIDUI ATTIVI | | | £. <u>191.109.825</u> |

RESIDUI PASSIVI

| | | | |
|--|----|-------------------|---------------|
| Cap. 1 - "Indennità di carica al P.N." | | | |
| - Somme impegnate nel 1993 | | £. | 907.662 |
| Cap.11 - "Stipendi ed altri assegni" | | | |
| - Somme impegnate nel 1992 | £. | 24.902.000 | |
| - Variazioni 1993 | £. | - 24.902.000 | |
| - Somme impegnate nel 1993 | £. | <u>17.635.000</u> | £. 17.635.000 |
| Cap.13 - "Oneri previdenziali e assistenziali" | | | |
| - Somme impegnate nel 1992 | £. | 13.762.000 | |
| - Somme pagate nel 1993 | £. | - 13.762.000 | |
| - Somme impegnate nel 1993 | £. | <u>14.752.000</u> | £. 14.752.000 |
| Cap.15 - "Compensi incentivanti" | | | |
| - Somme impegnate nel 1992 | £. | 20.413.000 | |
| - Somme pagate nel 1993 | £. | - 20.413.000 | |
| - Somme impegnate nel 1993 | £. | 13.695.000 | £. 13.695.000 |
| Cap.32 - "Spese per l'acquisto di materiali" | | | |
| - Somme impegnate nel 1992 | £. | 238.000 | |
| - Somme pagate nel 1993 | £. | - 238.000 | - |
| Cap.35 - "Fitto locali" | | | |
| - Somme impegnate nel 1992 | £. | 176.176.500 | |
| - Somme pagate nel 1993 | £. | - 130.454.500 | |
| - Somme impegnate nel 1993 | £. | <u>45.000.000</u> | £. 90.722.000 |
| Cap.36 - "Manutenzione, riparazione" | | | |
| - Somme impegnate nel 1992 | £. | 833.000 | |
| - Somme pagate nel 1993 | £. | - 833.000 | - |
| Cap.40 - "Spese per energia elettrica" | | | |
| - Somme Impegnate nel 1992 | £. | 12.492.401 | |
| - Somme pagate nel 1993 | £. | <u>12.492.401</u> | - |
| Cap.51 - "Propaganda periodico" | | | |
| - Somme impegnate nel 1992 | £. | 26.593.000 | |
| - Somme pagate nel 1993 | £. | - 22.240.000 | |
| - Variazioni 1993 | £. | - 4.353.000 | |
| - Somme impegnate nel 1993 | £. | <u>12.593.805</u> | £. 12.593.805 |
| Cap.52 - "Spese funzionali per C.N." | | | |
| - Somme impegnate nel 1992 | £. | 13.882.600 | |
| - Somme pagate nel 1993 | £. | - 11.773.080 | |
| - Variazioni 1993 | £. | - 2.109.520 | |
| - Somme impegnate nel 1993 | £. | <u>175.750</u> | £. 175.750 |

XII LEGISLATURA — DISEGNI DI LEGGE E RELAZIONI — DOCUMENTI

| | | | |
|--|------------------------|----|------------|
| Cap.53 - "Concorsi premio per studenti" | | | |
| - Somme impegnate nel 1992 | £. 4.500.000 | | |
| - Somme pagate nel 1993 | £. -4.500.000 | | |
| - Somme impegnate nel 1993 | £. <u>13.000.000</u> | £. | 13.000.000 |
| Cap.55 - "Spese per pubblicazioni e propaganda" | | | |
| - Somme impegnate nel 1992 | £. 1.992.060 | | |
| - Somme pagate nel 1993 | £. - <u>1.992.060</u> | | - |
| Cap.56 - "Sovvenzioni a Sedi Nautiche" | | | |
| - Somme impegnate nel 1992 | £. 35.500.000 | | |
| - Somme pagate nel 1993 | £. -3.000.000 | | |
| - Somme impegnate nel 1993 | £. <u>24.000.000</u> | £. | 56.500.000 |
| Cap.57 - "Sovvenzioni a Sedi Nautiche per acquisto imbarcazioni" | | | |
| - Somme impegnate nel 1992 | £. 47.000.000 | | |
| - Somme pagate nel 1993 | £. -20.000.000 | | |
| - Somme impegnate nel 1993 | £. <u>28.200.000</u> | £. | 55.200.000 |
| Cap.58 - Spese per potenziamento C.N." | | | |
| Somme impegnate nel 1993 | | £. | 66.250.000 |
| Cap.82 - "Spese per commissioni bancarie" | | | |
| - Somme impegnate nel 1992 | £. 713.650 | | |
| - Somme pagate nel 1993 | £. - <u>713.650</u> | £. | - |
| Cap.91 - "Imposte e Tasse" | | | |
| - Somme impegnate nel 1992 | £. 2.131.208 | | |
| - Somme pagate nel 1993 | £. - <u>2.131.208</u> | £. | - |
| Cap.108- "Fondo di riserva" | | | |
| - Somme impegnate nel 1993 | | £. | 5.097.115 |
| Cap.161- "Ritenute erariali" | | | |
| - Somme impegnate nel 1992 | £. 20.801.000 | | |
| - Somme pagate nel 1993 | £. - <u>20.801.000</u> | £. | - |
| Cap.162- "Ritenute previdenziali" | | | |
| - Somme impegnate nel 1992 | £. 3.968.000 | | |
| - Somme pagate nel 1993 | £. - <u>3.968.000</u> | | - |
| Cap.163- "Quote F.I.V." | | | |
| - Somme impegnate nel 1992 | £. 10.515.000 | | |
| - Variazioni nel 1993 | £. -10.515.000 | | |
| - Somme impegnate nel 1993 | £. <u>280.000</u> | £. | 280.000 |

XII LEGISLATURA — DISEGNI DI LEGGE E RELAZIONI — DOCUMENTI

CONTO CONSUNTIVO DELLE SEZIONI E DELEGAZIONI E.F. 1993

INTROITI

| STRUTTURE PERIFERICHE | QUOTE ASSOCIATIVE | CONTRIBUTI | | ORGANIZZAZIONE CORSI | VARIE | TOTALI |
|-----------------------|-------------------|------------|---------------|----------------------|----------------|----------------|
| | | DALLA P.N. | DA ALTRI ENTI | | | |
| SEZIONI | 1.344.296.900 | 82.295.500 | 1.167.394.845 | 1.865.214.577 | 12.084.119.188 | 16.543.321.010 |
| DELEGAZIONI | 97.763.000 | 8.000.000 | 26.878.000 | 45.754.010 | 518.955.900 | 696.350.910 |
| TOTALI E. | 1.441.598.900 | 90.295.500 | 1.194.272.845 | 1.910.468.587 | 12.603.075.088 | 17.239.671.920 |

SPESE

| STRUTTURE PERIFERICHE | ALIQUOTE ASSOCIATIVE ALLA P.N. | SPESE FUNZIONAMENTO S.P. | | SPESE ISTITUZIONALI | SPESE IN CONTO CAPITALE | VAPIE | TOTALI |
|-----------------------|--------------------------------|--|--------------------------------------|---------------------|-------------------------|---------------|----------------|
| | | INDENN. E RIVZ. PERS. DIRIG. COMP. AL PER. DIPEND. | SPESE PER ACQUISTO DI BENI E SERVIZI | | | | |
| SEZIONI | 844.952.000 | 3.566.814.982 | 3.684.863.159 | 4.564.901.101 | 2.035.978.560 | 1.601.808.864 | 16.299.318.666 |
| DELEGAZIONI | 46.731.450 | 108.339.589 | 160.093.605 | 184.583.980 | 175.973.754 | 38.322.501 | 714.044.879 |
| TOTALI E. | 891.683.450 | 3.675.154.571 | 3.844.956.764 | 4.749.485.081 | 2.211.952.314 | 1.640.131.365 | 17.013.363.545 |

XII LEGISLATURA — DISEGNI DI LEGGE E RELAZIONI — DOCUMENTI

CONTO CONSUNTIVO DEI
INTROITI

| NOMINATIVO | QUOTE ASSOCIATIVE | CONTRIBUTI | |
|-------------|----------------------|------------|---------------|
| | | DALLA P.N. | DA ALTRI ENTI |
| AGRIGENTO | 2.860.000 | 2.000.000 | 77.994.000 |
| AGROPOLI | 15.268.000 | - | - |
| ALBENGA | 11.077.000 | 5.000.000 | 13.600.000 |
| ALESSANDRIA | 4.070.000 | - | 2.500.000 |
| ALGHERO | 28.525.400 | - | 15.715.000 |
| ANCONA | 12.708.000 | 1.500.000 | - |
| ANZIO | 4.180.000 | - | 4.500.000 |
| ARENZANO | 8.953.000 | - | - |
| ARONA | 12.975.000 | 2.000.000 | - |
| BARI | 5.768.000 | 5.000.000 | 4.400.000 |
| BARLETTA | 9.427.000 | - | 6.726.232 |
| BELLARIA | 15.810.000 | 2.000.000 | 5.676.000 |
| BELLUNO | 2.730.000 | - | - |
| BERGAMO | 4.800.000 | - | 420.000 |
| BIELLA | 5.998.000 | - | - |
| BISCEGLIE | 7.878.000 | 3.000.000 | - |
| BOLOGNA | 2.634.000 | - | - |
| BOLZANO | 11.155.000 | 783.500 | 250.000 |

XII LEGISLATURA -- DISEGNI DI LEGGE E RELAZIONI -- DOCUMENTI

L.E. SEZIONI E.F. 1993

| ORGANIZZAZIONE CORSI | VARIE | TOTALI | NOTE |
|-------------------------|-------------|-------------|------|
| - | 74.374 | 82.928.374 | |
| 620.000 | 72.507.860 | 88.395.860 | |
| - | 68.557.399 | 98.234.399 | |
| 6.950.000 | 11.962.000 | 25.482.000 | |
| 10.316.773 | 5.981.835 | 60.539.008 | |
| 7.600.000 | 72.815.244 | 94.623.244 | |
| 7.853.300 | 239.104.010 | 255.637.310 | |
| 1.250.000 | 105.304.315 | 115.507.315 | |
| 2.205.000 | 31.361.574 | 48.541.574 | |
| 4.600.000 | 256.176.000 | 275.944.000 | |
| 3.750.000 | 195.150.642 | 215.053.874 | |
| 1.810.000 | 2.520.500 | 27.816.500 | |
| 2.850.000 | 6.135.884 | 11.715.884 | |
| 6.800.000 | - | 12.020.000 | |
| 2.370.000 | 1.515.881 | 9.883.881 | |
| 10.810.000 | 292.503.733 | 314.191.733 | |
| 9.875.000 | 2.800.000 | 15.309.000 | |
| 20.888.500 | 8.688.803 | 41.765.803 | |

XII LEGISLATURA -- DISEGNI DI LEGGE E RELAZIONI -- DOCUMENTI

CONTO CONSUNTIVO DELLE SEZIONI
INTROITI

| NOMINATIVO | QUOTE ASSOCIATIVE | CONTRIBUTI | |
|-------------------------|----------------------|------------|---------------|
| | | DALLA P.N. | DA ALTRI ENTI |
| BRESCIA | 1.732.000 | - | - |
| BRINDISI | 13.766.000 | 15.000.000 | 7.650.000 |
| CAGLIARI | 26.572.000 | 2.500.000 | 292.411.400 |
| CAMPOMARINO DI MARUGGIO | 6.628.000 | - | - |
| CASTELLAMMARE DEL GOLFO | 27.200.000 | - | 21.100.000 |
| CASTELLAMMARE DI STABIA | 19.370.000 | - | 2.800.000 |
| CATANIA | - | - | - |
| CERIALE | 6.650.000 | - | - |
| CETRARO | 5.050.000 | - | - |
| CHIAVARI-LAVAGNA | 11.375.000 | - | 2.600.000 |
| CIVITANOVE MARCHE | 9.650.000 | - | 5.500.000 |
| CIVITAVECCHIA | 18.130.000 | - | 4.000.000 |
| CREMA | 2.900.000 | - | - |
| CROTONE | 34.000.000 | - | 29.300.000 |
| DESENZANO DEL GARDA | 1.000.000 | - | - |
| DIAMANTE | 1.062.000 | - | - |
| FERRARA | 7.445.000 | - | 1.300.000 |

XII LEGISLATURA — DISEGNI DI LEGGE E RELAZIONI — DOCUMENTI

E.F. 1993

| ORGANIZZAZIONE CORSI | VARIE | TOTALI | NOTE |
|-------------------------|-------------|-------------|----------|
| 2.640.000 | 1.566.000 | 5.938.000 | |
| 3.190.000 | 766.151.741 | 805.757.741 | |
| 53.829.810 | 452.123.547 | 827.436.757 | |
| 1.635.000 | 1.659.684 | 9.922.684 | |
| 26.630.000 | 187.230.000 | 262.160.000 | |
| 25.000 | 48.979.000 | 71.174.000 | |
| = | = | = | INATTIVA |
| - | 134.537.094 | 141.187.094 | |
| 24.984.100 | 10.094.864 | 40.128.964 | |
| 14.000.000 | 7.831.050 | 35.806.050 | |
| 2.331.600 | 3.951.865 | 21.433.465 | |
| 250.000 | 23.807.389 | 46.187.389 | |
| - | 650.000 | 3.550.000 | |
| 1.000.000 | 169.400.000 | 233.700.000 | |
| - | - | 1.000.000 | |
| - | 500.000 | 1.562.000 | |
| 59.871.000 | 153.174.600 | 221.790.600 | |

XII LEGISLATURA — DISEGNI DI LEGGE E RELAZIONI — DOCUMENTI

CONTO CONSUNTIVO DELLE SEZIONI
INTROITI

| NOMINATIVO | QUOTE ASSOCIATIVE | CONTRIBUTI | |
|--------------------|----------------------|------------|---------------|
| | | DALLA P.N. | DA ALTRI ENTI |
| FINALE LIGURE | 5.680.000 | 3.000.000 | - |
| FIRENZE | 7.726.000 | - | 1.785.000 |
| FOLLONICA | 2.794.000 | - | 9.850.000 |
| GALLIPOLI | 4.289.000 | - | - |
| GARDA | 17.074.000 | - | 2.750.000 |
| GENOVA | 12.208.000 | - | 12.061.000 |
| GENOVA NERVI | 10.730.000 | - | 3.200.000 |
| GENOVA QUINTO | 14.530.000 | 4.000.000 | 20.301.743 |
| GENOVA SESTRI | 38.865.000 | - | 21.481.700 |
| GIULIANOVA | 7.844.000 | - | - |
| GOLFO DELL'ASINARA | 6.746.000 | - | 1.583.000 |
| GRADO | 14.250.000 | - | - |
| IMPERIA | 5.174.000 | - | 6.418.000 |
| ISCHITELLA | 7.660.000 | - | - |
| LA MADDALENA | 8.170.000 | - | 6.414.250 |
| LA SPEZIA | 4.335.000 | - | - |
| LECCE | 2.294.000 | - | - |
| LIDO DI ENEA | 17.394.000 | - | - |

XII LEGISLATURA - DISEGNI DI LEGGE E RELAZIONI - DOCUMENTI

E.F. 1993

| ORGANIZZAZIONE CORSI | VARIE | TOTALI | NOTE |
|-------------------------|---------------|---------------|------|
| - | 19.499.100 | 28.179.100 | |
| 31.248.500 | 17.583.741 | 58.343.241 | |
| 5.250.000 | 10.500.000 | 28.394.000 | |
| 150.000 | 97.909.575 | 102.348.575 | |
| 1.945.000 | 19.752.628 | 41.521.628 | |
| 38.786.000 | 493.559.687 | 556.614.687 | |
| 28.500.000 | 21.028.435 | 63.458.435 | |
| 20.507.400 | 107.914.450 | 167.253.593 | |
| 56.323.600 | 1.177.150.599 | 1.293.820.899 | |
| - | 3.684.848 | 11.528.848 | |
| 7.360.000 | 37.169.383 | 58.901.958 | |
| 23.757.600 | 214.558.566 | 252.566.166 | |
| 30.028.000 | 33.392.000 | 75.012.000 | |
| - | 180.002.722 | 187.662.722 | |
| - | 50.629.565 | 65.213.815 | |
| - | 18.473.693 | 22.808.693 | |
| 569.000 | 11.972.172 | 14.835.172 | |
| - | 169.076.058 | 186.470.058 | |

XII LEGISLATURA — DISEGNI DI LEGGE E RELAZIONI — DOCUMENTI

CONTO CONSUNTIVO DELLE SEZIONI
INTROITI

| NOMINATIVO | QUOTE ASSOCIATIVE | CONTRIBUTI | |
|--------------------|----------------------|------------|---------------|
| | | DALLA P.N. | DA ALTRI ENTI |
| LIDO DI OSTIA | 9.930.000 | 3.000.000 | 4.000.000 |
| LIVORNO | 14.848.000 | - | 3.600.000 |
| MANDELLO DEL LARIO | 15.145.000 | - | - |
| MANFREDONIA | 30.500.000 | - | 34.379.000 |
| MANTOVA | | | |
| MARINA DI LEUCA | 8.506.000 | - | - |
| MARSALA | 3.900.000 | - | - |
| MESSINA | 20.961.000 | - | 149.526.000 |
| MILANO | 81.870.000 | - | - |
| MOGLIANO VENETO | 5.100.000 | - | - |
| MOLFETTA | 2.250.000 | - | - |
| MONFALCONE | 8.490.000 | - | - |
| MONOPOLI | 30.350.000 | - | - |
| NAPOLI | 27.258.000 | - | 5.800.000 |
| NOLI | 2.874.000 | - | - |
| NUMANA | 12.787.500 | - | - |
| OLBIA | 8.434.000 | - | - |

XII LEGISLATURA — DISEGNI DI LEGGE E RELAZIONI — DOCUMENTI

E. F. 1993

| ORGANIZZAZIONE CORSI | VARIE | TOTALI | NOTE |
|-------------------------|-------------|-------------|------|
| 89.134.000 | 300.694.295 | 406.758.295 | |
| 8.010.000 | 60.631.535 | 87.089.535 | |
| 6.550.000 | 123.363.217 | 145.058.217 | |
| 4.830.000 | 17.000.000 | 86.709.000 | |
| 1.941.000 | 122.865.351 | 133.312.351 | |
| - | 105.343.013 | 109.243.013 | |
| 3.865.000 | 10.288.340 | 184.640.340 | |
| 493.226.385 | 393.194.942 | 968.291.327 | |
| 11.125.400 | 14.350.283 | 30.575.683 | |
| - | 29.844.365 | 32.094.365 | |
| 2.100.000 | 224.051 | 10.814.051 | |
| 9.130.000 | 13.006.500 | 169.548.500 | |
| 146.749.500 | 271.812.491 | 455.619.991 | |
| 1.870.000 | 50.244.905 | 54.988.905 | |
| 1.440.000 | 61.701.471 | 75.928.971 | |
| - | 414.778.000 | 423.212.000 | |

XII LEGISLATURA — DISEGNI DI LEGGE E RELAZIONI — DOCUMENTI

CONTO CONSUNTIVO DELLE SEZIONI
INTROITI

| NOMINATIVO | QUOTE ASSOCIATIVE | CONTRIBUTI | |
|------------------|----------------------|------------|---------------|
| | | DALLA P.N. | DA ALTRI ENTI |
| ORISTANO | | | |
| ORTONA | 7.860.000 | 4.000.000 | 10.160.520 |
| OSTUNI | 6.600.000 | - | - |
| OTRANTO | 10.132.000 | 800.000 | 16.155.000 |
| PADOVA | 13.530.000 | - | |
| PESARO | 5.685.000 | - | 29.208.000 |
| PESCARA | 3.782.000 | 2.500.000 | - |
| PIOMBINO | 14.202.000 | 5.000.000 | 11.890.000 |
| PISA | 12.630.000 | - | - |
| PORTOFERRAIO | 10.725.000 | - | 12.657.100 |
| PORTO RECANATI | 14.589.000 | - | - |
| PORTO S. ELPIDIO | 15.600.000 | - | 2.500.000 |
| PORTO S. GIORGIO | 11.544.000 | - | - |
| RAPALLO | 21.560.000 | - | 2.990.000 |
| RAVENNA | 21.297.000 | - | - |
| REGGIO CALABRIA | 8.775.000 | - | - |
| RIVA DEL GARDA | 2.534.000 | - | - |

E.F. 1993

| ORGANIZZAZIONE CORSI | VARIE | TOTALI | NOTE |
|-------------------------|-------------|-------------|------|
| - | 85.252.577 | 107.273.097 | |
| 1.800.000 | 203.962.890 | 212.362.890 | |
| 4.140.000 | 173.317.590 | 204.544.590 | |
| 38.462.500 | 2.961.198 | 54.953.698 | |
| 4.465.000 | 24.761.142 | 64.119.142 | |
| 7.740.000 | 39.614.830 | 53.636.830 | |
| - | 58.834.775 | 89.926.775 | |
| 28.800.000 | 196.818.475 | 238.248.475 | |
| - | 36.884.310 | 60.266.410 | |
| 1.350.000 | 18.365.350 | 34.304.350 | |
| 2.600.000 | 3.600.000 | 24.300.000 | |
| - " | 316.609.687 | 328.153.687 | |
| 1.900.000 | 180.528.419 | 206.978.419 | |
| - | 2.960.036 | 24.257.036 | |
| 22.000.000 | 31.281.074 | 62.056.074 | |
| 36.161.815 | 9.239.284 | 47.935.099 | |

XII LEGISLATURA -- DISEGNI DI LEGGE E RELAZIONI -- DOCUMENTI

CONTO CONSUNTIVO DELLE SEZIONI
INTROITI

| NOMINATIVO | QUOTE ASSOCIATIVE | CONTRIBUTI | |
|-------------------------|----------------------|------------|---------------|
| | | DALLA P.N. | DA ALTRI ENTI |
| ROMA | 34.396.000 | 4.500.000 | - |
| SALERNO | 50.130.000 | - | 1.500.000 |
| S. BENEDETTO DEL TRONTO | 3.490.000 | - | 400.000 |
| S. FELICE CIRCEO | 4.684.000 | - | - |
| S. FOCA | 8.620.000 | - | 5.000.000 |
| SANREMO | 5.848.000 | 4.000.000 | 72.173.000 |
| S. MARGHERITA LIGURE | 10.704.000 | - | 3.990.000 |
| SANTA MARINELLA | 2.832.000 | - | 1.471.300 |
| S. TERESA DI GALLURA | 6.650.000 | - | - |
| SAVONA | 23.432.000 | 4.212.000 | 5.805.000 |
| SENICALLIA | 6.450.000 | - | 2.350.600 |
| SESTRI LEVANTE | 8.683.000 | - | 8.997.000 |
| SIRACUSA | 8.012.000 | - | 27.784.000 |
| SOVERATO | 3.335.000 | - | - |
| SPOTORNO | 7.820.000 | - | 18.112.000 |
| TARANTO | 8.240.000 | - | 6.000.000 |
| TORINO | 23.746.000 | 1.500.000 | 1.000.000 |

XII LEGISLATURA — DISEGNI DI LEGGE E RELAZIONI — DOCUMENTI

E.F. 1993

| ORGANIZZAZIONE CORSI | VARIE | TOTALI | NOTE |
|-------------------------|-------------|-------------|------|
| 111.755.000 | 118.417.670 | 269.068.670 | |
| 19.597.400 | 233.142.305 | 304.369.705 | |
| - | 4.900.000 | 8.790.000 | |
| 1.000.000 | 44.316.000 | 50.000.000 | |
| 12.992.000 | 164.034.746 | 190.646.746 | |
| 3.118.150 | 2.935.320 | 88.074.470 | |
| 60.407.750 | 102.017.053 | 177.118.803 | |
| 620.000 | 18.574.110 | 23.497.410 | |
| 827.000 | 29.291.262 | 36.768.262 | |
| 10.664.000 | 255.097.375 | 299.210.375 | |
| - | 107.163.396 | 115.963.996 | |
| 19.489.000 | 77.620.000 | 114.789.000 | |
| - | 329.501.752 | 365.297.752 | |
| - | 16.000 | 3.351.000 | |
| 8.508.000 | 57.741.045 | 92.181.045 | |
| 3.110.000 | 123.562.588 | 140.912.588 | |
| 24.807.294 | 77.106.872 | 128.160.166 | |

CONTO CONSUNTIVO DELLE SEZIONI
INTROITI

| NOMINATIVO | QUOTE ASSOCIATIVE | CONTRIBUTI | |
|-------------|----------------------|------------|---------------|
| | | DALLA P.M. | DA ALTRI ENTI |
| TRANI | 11.108.000 | - | 2.057.000 |
| TRAPANI | 16.347.000 | - | 107.000.000 |
| TRIESTE | 20.946.000 | 2.000.000 | 4.313.000 |
| VARAZZE | 16.500.000 | 5.000.000 | 7.000.000 |
| VARESE | 3.776.000 | - | - |
| VENEZIA | 20.261.000 | - | 25.289.000 |
| VIAREGGIO | 8.879.000 | - | - |
| VILLASIMIUS | 18.050.000 | - | - |

XII LEGISLATURA -- DISEGNI DI LEGGE E RELAZIONI -- DOCUMENTI

E.F. 1993

| ORGANIZZAZIONE CORSI | VARIE | TOTALI | NOTE |
|-------------------------|-------------|-------------|------|
| 5.800.000 | 305.276.100 | 324.241.100 | |
| 9.365.000 | 124.405.785 | 257.117.785 | |
| 24.432.000 | 311.181.995 | 362.872.995 | |
| 9.800.000 | 106.400.000 | 144.700.000 | |
| 8.480.000 | 87.250 | 12.343.250 | |
| 24.470.000 | 89.938.461 | 159.958.461 | |
| 41.221.200 | 8.126.000 | 58.226.200 | |
| - | 257.597 | 18.307.597 | |

XII LEGISLATURA — DISEGNI DI LEGGE E RELAZIONI — DOCUMENTI

CONTO CONSUNTIVO DELI
INTROITI

| NOMINATIVO | QUOTE ASSOCIATIVE | CONTRIBUTI | |
|---------------------|----------------------|------------|---------------|
| | | DALLA P.N. | DA ALTRI ENTI |
| AMALFI | 2.590.000 | - | - |
| BALESTRATE | 1.040.000 | - | - |
| BOLSENA | 4.100.000 | - | 1.000.000 |
| CAMOGLI | 1.972.000 | - | - |
| CAMPI FLEGREI | 2.629.000 | - | - |
| CARLOFORTE | 10.796.000 | - | 12.500.000 |
| CASALABATE | 10.100.000 | - | - |
| CASTELFRANCO VENETO | 2.536.000 | - | - |
| CASTRO MARINA | 1.500.000 | - | - |
| CATANZARO | 900.000 | - | - |
| CHIOGGIA | 1.464.000 | - | - |
| CODIGORO | 1.140.000 | - | - |
| COGOLETO | 932.000 | - | 580.000 |
| COSTIERA SORRENTINA | 4.070.000 | - | - |
| FASANO | 1.420.000 | - | - |
| FIUMEFREDDO BRUZIO | 702.000 | - | - |
| FROSINONE | 1.675.000 | 3.000.000 | - |
| GIARDINI NAXOS | 1.000.000 | - | - |

XII LEGISLATURA - DISEGNI DI LEGGE E RELAZIONI - DOCUMENTI

E DELEGAZIONI E.F. 1993

| ORGANIZZAZIONE CORSI | VARIE | TOTALI | NOTE |
|-------------------------|------------|------------|-------------------|
| - | 1.518.000 | 4.108.000 | |
| - | - | 1.040.000 | Nuova Istituzione |
| 1.000.000 | 500.000 | 6.600.000 | |
| 2.350.000 | 865.432 | 5.187.432 | |
| 5.211.510 | 83.753.480 | 91.593.990 | |
| - | 54.879.426 | 78.175.426 | |
| - | - | 10.100.000 | |
| 13.300.000 | - | 15.836.000 | |
| 1.000.000 | - | 2.500.000 | |
| - | - | 900.000 | Nuova Istituzione |
| - | - | 1.464.000 | Nuova istituzione |
| - | 674.000 | 1.814.000 | |
| - | - | 1.512.000 | |
| 900.000 | - | 4.970.000 | |
| - | 28.685.000 | 30.105.000 | |
| - | - | 702.000 | |
| 1.540.000 | 1.638.160 | 7.853.160 | |
| - | - | 1.000.000 | Nuova istituzione |

XII LEGISLATURA → DISEGNI DI LEGGE E RELAZIONI — DOCUMENTI

CONTO CONSUNTIVO DELL
INTROITI

| NOMINATIVO | QUOTE ASSOCIATIVE | CONTRIBUTI | |
|------------------------------|----------------------|------------|---------------|
| | | DALLA P.N. | DA ALTRI ENTI |
| GOLFO DI GAETA | - | - | - |
| GIOIA TAURO | 1.000.000 | - | - |
| LAGHI DI SIBARI | 1.950.000 | - | - |
| LAMEZIA TERME | 1.000.000 | - | - |
| LE CASTELLA | 1.424.000 | - | - |
| LERICI | 3.592.000 | - | - |
| LODI | 3.140.000 | - | - |
| LOVERE | 570.000 | - | - |
| MARATEA | 3.280.000 | 2.000.000 | - |
| MARGHERITA DI SAVOIA | - | - | - |
| MARINA S. GIOVANNI DI UGENTO | 1.920.000 | - | - |
| MAZARA DEL VALLO | 3.330.000 | - | - |
| MOLA DI BARI | 216.000 | - | - |
| OLIVERI | 240.000 | - | - |
| PALAU | 950.000 | - | - |
| PALERMO ARENELLA | 800.000 | - | 10.598.000 |
| PALERMO CENTRO | - | - | - |

E DELEGAZIONI E.F. 1993

| ORGANIZZAZIONE CORSI | VARIE | TOTALI | NOTE |
|-------------------------|------------|-------------|-------------------|
| - | - | - | Nuova istituzione |
| - | - | 1.000.000 | Nuova istituzione |
| - | - | 1.950.000 | |
| - | - | 1.000.000 | |
| - | - | 1.424.000 | Nuova istituzione |
| 1.502.000 | 24.823.231 | 29.907.231 | |
| 2.335.000 | - | 5.475.000 | |
| - | - | 570.000 | |
| 360.000 | 9.600.000 | 15.240.000 | |
| - | - | - | Chiusa |
| - | - | 1.920.000 | |
| - | 68.400.000 | 71.730.000 | |
| - | 7.844.000 | 8.060.000 | |
| - | - | 240.000 | |
| - | - | 950.000 | |
| 4.000.000 | 95.679.350 | 111.077.350 | |
| - | - | - | Inattiva |

XII LEGISLATURA — DISEGNI DI LEGGE E RELAZIONI — DOCUMENTI

CONTO CONSUNTIVO DEL
INTROITI

| NOMINATIVO | QUOTE ASSOCIATIVE | CONTRIBUTI | |
|--------------------|----------------------|------------|---------------|
| | | DALLA P.N. | DA ALTRI ENTI |
| PARTINICO | - | - | - |
| PAVIA | 1.845.000 | - | - |
| PORTO AZZURRO | - | - | - |
| PORTO CESAREO | - | - | - |
| PORTO EMPEDOCLE | - | - | - |
| POZZALLO | 2.092.000 | - | - |
| REGGIO EMILIA | - | - | - |
| RIMINI | - | - | - |
| ROCCELLA JONICA | 276.000 | - | - |
| S. AGATA MILITELLO | - | - | - |
| SCARIO | 494.000 | - | - |
| SCILLA | 640.000 | - | - |
| TALAMONE | 2.650.000 | - | - |
| TARQUINIA | 6.102.000 | - | 2.200. |
| TERMINI IMERESE | 2.038.000 | 3.000.000 | - |
| TRICASE | 490.000 | - | - |
| TROPEA | - | - | - |

XII LEGISLATURA - DISEGNI DI LEGGE E RELAZIONI - DOCUMENTI

E DELEGAZIONI E.F. 1993

| ORGANIZZAZIONE CORSI | VARIE | TOTALI | NOTE |
|-------------------------|-------------|-------------|-------------------|
| - | - | - | Chiusa |
| - | 3.191.631 | 5.036.631 | |
| - | - | - | Nuova istituzione |
| - | - | - | Nuova istituzione |
| - | - | - | Nuova istituzione |
| - | - | 2.092.000 | |
| - | - | - | Inattiva |
| - | - | - | Nuova istituzione |
| - | 6.024.000 | 6.300.000 | |
| - | - | - | Non pervenuto |
| 300.000 | 150.000 | 944.000 | |
| - | - | 640.000 | |
| - | 17.431.580 | 20.081.580 | |
| - | 105.000.000 | 113.302.000 | |
| 1.430.500 | 7.941.610 | 14.410.110 | |
| 265.000 | 99.000 | 854.000 | |
| - | - | - | Non pervenuto |

CONTO CONSUNTIVO DELL
INTROITI

| NOMINATIVO | QUOTE ASSOCIATIVE | CONTRIBUTI | |
|------------|----------------------|------------|---------------|
| | | DALLA P.N. | DA ALTRI ENTI |
| VERCELLI | 1.840.000 | - | - |
| VERONA | 1.194.000 | - | - |
| VIESTE | 3.634.000 | - | - |

XII LEGISLATURA - DISEGNI DI LEGGE E RELAZIONI - DOCUMENTI

E DELEGAZIONI E.F. 1993

| ORGANIZZAZIONE CORSI | VARIE | TOTALI | NOTE |
|-------------------------|---------|------------|-------------------|
| 9.760.000 | 258.000 | 11.858.000 | |
| - | - | 1.194.000 | |
| - | - | 3.634.000 | Nuova istituzione |

XII LEGISLATURA - DISEGNI DI LEGGE E RELAZIONI - DOCUMENTI

CONTO CONSUNTIVO DELLE SEZI
SPESE

| NOMINATIVO | ALIQUOTE ASSOCIATIVE ALLA P.N. | SPESE FUNZIONAMENTO DELLA S.P. | |
|-------------|--------------------------------------|--|-------------------------------------|
| | | INDENN.-RIMB.PERS. DIRIG.COMP.PERS.D. | SPESE ACQUISTO DI BENI E SERVIZI |
| AGRIGENTO | 2.230.000 | 873.000 | 11.581.725 |
| AGROPOLI | 5.635.000 | 1.285.000 | 11.143.799 |
| ALBENGA | 8.730.000 | - | 17.034.660 |
| ALESSANDRIA | 4.688.000 | - | 12.701.000 |
| ALGHERO | 5.670.000 | - | 18.231.110 |
| ANCONA | 10.485.000 | 278.000 | 29.511.344 |
| ANZIO | 2.975.000 | 94.968.270 | 86.855.942 |
| ARENZANO | 7.415.000 | 29.477.310 | 22.933.661 |
| ARONA | 5.875.000 | 4.500.000 | 25.478.137 |
| BARI | 4.730.000 | 120.258.000 | 39.627.000 |
| BARLETTA | 10.307.000 | 85.677.784 | 19.925.806 |
| BELLARIA | 2.010.000 | 6.107.000 | 9.662.300 |
| BELLUNO | 2.730.000 | - | 1.817.568 |
| BERGAMO | 2.505.000 | 5.000.000 | 3.613.700 |
| BIELLA | 4.880.000 | - | 2.012.179 |
| BISCEGLIE | 6.335.000 | 54.928.364 | - |
| BOLOGNA | 2.090.000 | - | 6.935.655 |
| BOLZANO | 3.557.750 | 2.963.400 | 6.113.882 |

XII LEGISLATURA — DISEGNI DI LEGGE E RELAZIONI — DOCUMENTI

ONI E.F. 1993

| SPESA ISTITUZIONALI | SPESA IN CONTO CAPITALE | VARIE | TOTALI |
|------------------------|-------------------------------|-------------|-------------|
| 68.019.890 | - | 135.790 | 82.840.405 |
| 38.263.179 | 22.977.160 | 2.648.416 | 81.952.554 |
| 42.372.682 | 24.421.775 | 3.931.440 | 96.490.557 |
| 3.672.000 | 1.612.000 | 2.809.000 | 25.482.000 |
| 6.737.836 | 5.000.000 | 24.900.062 | 60.539.008 |
| 9.661.073 | 30.733.726 | 9.329.705 | 89.998.848 |
| 66.868.098 | 2.020.000 | 1.950.000 | 255.637.310 |
| 16.198.570 | 38.277.723 | 1.205.051 | 115.507.315 |
| 5.770.000 | 1.800.500 | 1.843.900 | 45.267.537 |
| 31.298.000 | 24.225.000 | 20.158.000 | 240.296.000 |
| 27.047.625 | 64.804.670 | 7.290.989 | 215.053.874 |
| 8.639.768 | 5.750.000 | 2.139.843 | 34.308.911 |
| 4.114.892 | 4.730.200 | 474.100 | 13.866.760 |
| 516.900 | - | 3.167.000 | 14.802.600 |
| 618.650 | - | 318.000 | 7.828.829 |
| 20.573.200 | - | 232.355.169 | 314.191.733 |
| 4.146.839 | 96.250 | 140.256 | 13.409.000 |
| 13.658.375 | 12.890.000 | 2.582.396 | 41.765.803 |

XII LEGISLATURA — DISEGNI DI LEGGE E RELAZIONI — DOCUMENTI

CONTO CONSUNTIVO DELLE SEZI
SPESE

| NOMINATIVO | ALIQUOTE ASSOCIATIVE ALLA P.N. | SPESE FUNZIONAMENTO DELLA S.P. | |
|-------------------------|--------------------------------------|--|-------------------------------------|
| | | INDENN.-RIMB.PERS. DIRIG.COMP.PERS.D. | SPESE ACQUISTO DI BENI E SERVIZI |
| BRESCIA | 1.420.000 | 551.000 | 913.000 |
| BRINDISI | 13.980.000 | 239.670.584 | 97.724.043 |
| CAGLIARI | 21.810.000 | 216.046.107 | 141.811.114 |
| CAMPOMARINO DI MARUGGIO | 1.672.000 | - | 1.384.450 |
| CASTELLAMMARE DEL GOLFO | 6.800.000 | 87.000.000 | 31.200.000 |
| CASTELLAMMARE DI STABIA | 5.190.000 | 5.575.000 | 15.373.150 |
| CATANIA | - | - | - |
| CERIALE | 5.385.000 | 35.372.025 | 28.373.629 |
| CETRARO | 4.175.000 | - | 8.787.708 |
| CHIAVARI-LAVAGNA | 5.740.000 | 254.100 | 17.139.175 |
| CIVITANOVE MARCHE | 3.820.000 | - | 1.818.530 |
| CIVITAVECCHIA | 8.167.000 | - | 30.463.859 |
| CRENA | 2.200.000 | 2.400.000 | 500.000 |
| CROTONE | 6.100.000 | 16.000.000 | 98.700.000 |
| DESENZANO DEL GARDA | - | - | - |
| DIAMANTE | 885.000 | - | 500.000 |
| FERRARA | 7.445.000 | 46.944.166 | 122.601.208 |

XII LEGISLATURA - DISEGNI DI LEGGE E RELAZIONI - DOCUMENTI

ONL E.F. 1993

| SPESE ISTITUZIONALI | SPESE IN CONTO CAPITALE | VARIE | TOTALI |
|------------------------|-------------------------------|------------|-------------|
| 2.760.000 | | 294.000 | 5.938.000 |
| 168.693.333 | 251.417.416 | 34.272.365 | 805.757.741 |
| 357.383.280 | 88.745.656 | 1.340.600 | 827.136.757 |
| 2.277.000 | - | 1.489.650 | 6.823.100 |
| 50.000.000 | 77.160.000 | 10.000.000 | 262.160.000 |
| 30.973.350 | 5.704.500 | 8.358.000 | 71.174.000 |
| - | - | - | - |
| 1.676.200 | 14.542.000 | 8.516.600 | 93.865.454 |
| 15.391.671 | - | - | 28.354.379 |
| 2.907.800 | 322.200 | 7.807.400 | 34.170.675 |
| 11.438.552 | 1.594.600 | 288.450 | 18.960.132 |
| 6.600.000 | 1.247.500 | - | 46.478.359 |
| - | - | 750.000 | 5.850.000 |
| 6.400.000 | - | 69.600.000 | 196.800.000 |
| - | - | - | - |
| - | - | 177.000 | 1.562.000 |
| 25.000.000 | 15.000.000 | 4.800.226 | 221.790.600 |

XII LEGISLATURA — DISEGNI DI LEGGE E RELAZIONI — DOCUMENTI

CONTO CONSUNTIVO DELLE SEZI
SPESE

| NOMINATIVO | ALIQUOTE ASSOCIATIVE ALLA P.N. | SPESE FUNZIONAMENTO DELLA S.P. | |
|--------------------|--------------------------------------|--|-------------------------------------|
| | | INDENN.-RIMB.PERS. DIRIG.COMP.PERS.D. | SPESE ACQUISTO DI BENI E SERVIZI |
| FINALE LIGURE | 4.430.000 | 139.000 | 8.322.200 |
| FIRENZE | 4.370.000 | 18.872.500 | 12.340.592 |
| FOLLONICA | 2.265.000 | 1.500.000 | 3.330.000 |
| GALLIPOLI | 3.560.000 | 40.606.864 | 15.168.288 |
| GARDA | 4.080.000 | 4.060.000 | 7.570.000 |
| GENOVA | 12.870.000 | 106.044.396 | 64.124.102 |
| GENOVA NERVI | 4.155.000 | - | 32.305.000 |
| GENOVA QUINTO | 12.827.000 | 3.250.000 | 52.544.126 |
| GENOVA SESTRI | 39.265.000 | 59.540.817 | 148.644.227 |
| GIULIANOVA | 4.039.000 | - | 2.300.362 |
| GOLFO DELL'ASINARA | 5.025.000 | 521.400 | 4.359.550 |
| GRADO | 9.550.000 | 44.688.870 | 56.489.705 |
| IMPERIA | 4.285.000 | - | 24.655.501 |
| ISCHITELLA | 4.285.000 | 45.346.000 | 6.210.703 |
| LA MADDALENA | 6.565.000 | 7.985.300 | 4.779.695 |
| LA SPEZIA | 3.591.000 | 650.000 | 2.202.500 |
| LECCE | 1.900.000 | 327.000 | 15.664.549 |
| LIDO DI ENEA | 14.550.000 | 57.292.510 | 53.011.203 |

XII LEGISLATURA — DISEGNI DI LEGGE E RELAZIONI — DOCUMENTI

ONI E.F. 1993

| SPESE ISTITUZIONALI | SPESE IN CONTO CAPITALE | VARIE | TOTALI |
|------------------------|-------------------------------|-------------|---------------|
| 2.885.270 | 25.855.692 | 92.055 | 41.724.217 |
| 4.006.250 | - | 14.441.489 | 54.030.831 |
| 18.100.000 | 750.000 | 900.500 | 26.845.500 |
| 14.988.211 | 3.116.380 | 1.063.000 | 78.502.743 |
| 17.640.000 | 3.665.000 | 5.792.000 | 42.807.000 |
| 63.124.354 | 170.516.736 | 139.935.099 | 556.614.687 |
| 20.995.325 | 2.000.000 | 3.995.110 | 63.450.435 |
| 76.286.612 | 13.483.500 | 8.863.500 | 167.254.738 |
| 942.656.152 | 4.800.000 | 98.914.703 | 1.293.820.899 |
| 8.263.932 | - | - | 14.603.294 |
| 30.934.000 | 4.853.044 | 13.208.964 | 58.901.958 |
| 48.214.073 | 12.990.000 | 2.570.000 | 174.502.648 |
| 11.421.100 | 27.398.700 | 8.750.700 | 76.511.001 |
| 35.111.435 | 86.209.001 | 10.500.593 | 187.662.732 |
| 9.262.166 | 9.829.150 | 12.091.425 | 50.512.736 |
| 11.000.000 | 957.000 | - | 18.400.500 |
| 6.634.851 | 4.893.920 | - | 29.420.320 |
| 3.460.118 | 64.296.468 | 6.954.759 | 199.565.058 |

XII LEGISLATURA — DISEGNI DI LEGGE E RELAZIONI — DOCUMENTI

CONTO CONSUNTIVO DELLE SEZI
SPESE

| NOMINATIVO | ALIQUOTE ASSOCIATIVE ALLA P.N. | SPESE FUNZIONAMENTO DELLA S.P. | |
|--------------------|--------------------------------------|--|-------------------------------------|
| | | INDENN.-RIMB.PERS. DIRIG.COMP.PERS.D. | SPESE ACQUISTO DI BENI E SERVIZI |
| LIDO DI OSTIA | 9.930.000 | 124.000.000 | 45.000.000 |
| LIVORNO | 9.320.000 | 29.147.498 | 26.940.187 |
| MANDELLO DEL LARIO | 11.225.000 | 12.347.369 | 31.040.261 |
| MANFREDONIA | 4.200.000 | - | 39.048.000 |
| MANTOVA | | | |
| MARINA DI LEUCA | 8.105.000 | 40.249.750 | 30.773.556 |
| MARSALA | 2.900.000 | 45.028.241 | 25.680.789 |
| MESSINA | 21.924.000 | 42.840.730 | 26.339.440 |
| MILANO | 68.936.000 | 108.346.016 | 397.682.437 |
| MOGLIANO VENETO | 4.290.000 | - | 12.508.056 |
| MOLFETTA | 1.965.000 | 7.200.000 | 4.837.245 |
| MONFALCONE | 4.550.000 | 7.025.508 | - |
| MONOPOLI | 6.980.000 | 107.762.085 | 32.500.000 |
| NAPOLI | 28.475.000 | 107.094.673 | 83.282.560 |
| NOLI | 2.420.000 | - | 22.275.741 |
| NUMANA | 5.684.500 | 12.605.000 | 27.204.787 |
| OLBIA | 6.788.000 | | 282.285.000 |

XII LEGISLATURA -- DISEGNI DI LEGGE E RELAZIONI -- DOCUMENTI

ONL E.F. 1993

| SPESE ISTITUZIONALI | SPESE IN CONTO CAPITALE | VARIE | TOTALI |
|------------------------|-------------------------------|-------------|-------------|
| 300.328.295 | 17.000.000 | 10.000.000 | 406.258.295 |
| 16.755.460 | 2.852.791 | 1.521.000 | 86.536.936 |
| 76.821.389 | 7.100.000 | 6.624.189 | 145.158.208 |
| 16.072.000 | 27.389.000 | - | 86.709.000 |
| 29.362.095 | 3.460.000 | 7.440.500 | 119.390.901 |
| 5.421.249 | 18.749.505 | - | 97.779.784 |
| 15.173.800 | - | 78.362.370 | 184.640.340 |
| 328.562.587 | 51.457.196 | 13.307.091 | 968.291.327 |
| 15.499.711 | - | 1.592.198 | 33.889.965 |
| - | 30.000 | 2.064.450 | 16.096.695 |
| 2.500.000 | - | 14.075.508 | 28.151.016 |
| 11.106.415 | 10.000.000 | 12.000.000 | 169.548.500 |
| 123.949.370 | 67.064.885 | 46.753.503 | 455.619.991 |
| 1.405.591 | 13.856.643 | 2.726.628 | 42.684.603 |
| 12.614.226 | 1.500.000 | 2.230.369 | 61.838.882 |
| 7.789.000 | - | 126.350.000 | 423.212.000 |

XII LEGISLATURA - DISEGNI DI LEGGE E RELAZIONI - DOCUMENTI

CONTO CONSUNTIVO DELLE SEZI
SPESE

| NOMINATIVO | ALIQUOTE ASSOCIATIVE ALLA P.N. | SPESE FUNZIONAMENTO DELLA S.P. | |
|------------------|--------------------------------------|--|-------------------------------------|
| | | INDENN.-RIMB.PERS. DIRIG.COMP.PERS.D. | SPESE ACQUISTO DI BENI E SERVIZI |
| ORISTANO | | | |
| ORTONA | 6.637.000 | 25.618.450 | 16.686.957 |
| OSTUNI | 5.270.000 | 73.989.490 | 15.632.834 |
| OTRANTO | 8.230.000 | 63.878.000 | 39.805.711 |
| PADOVA | 7.370.000 | 6.162.643 | 28.595.648 |
| PESARO | 4.477.250 | - | 4.896.000 |
| PESCARA | 3.075.000 | - | 12.024.964 |
| PIOMBINO | 10.097.500 | 50.000 | 44.695.912 |
| PISA | 10.535.000 | - | 173.253.166 |
| PORTOFERRAIO | 6.285.000 | 4.200.000 | 25.791.526 |
| PORTO RECANATI | 5.325.000 | 7.950.000 | 2.778.061 |
| PORTO S. ELPIDIO | 2.595.000 | 5.000.000 | 4.200.000 |
| PORTO S. GIORGIO | 9.585.000 | 101.027.583 | 24.704.810 |
| RAPALLO | 10.930.000 | - | 82.719.458 |
| RAVENNA | 17.699.000 | - | 709.535 |
| REGGIO CALABRIA | 2.215.000 | 41.023.656 | 22.844.312 |
| RIVA DEL GARDA | 2.300.000 | - | 29.669.419 |

XII LEGISLATURA - DISEGNI DI LEGGE E RELAZIONI - DOCUMENTI

ONL E.F. 1993

| SPESA ISTITUZIONALI | SPESA IN CONTO CAPITALE | VARIE | TOTALI |
|------------------------|-------------------------------|------------|-------------|
| 33.403.520 | 23.610.970 | 1.316.200 | 107.273.097 |
| 12.500.000 | 107.570.566 | - | 214.962.890 |
| 13.518.000 | 24.120.600 | 54.992.279 | 204.544.590 |
| 12.147.718 | 1.277.800 | 411.875 | 55.965.684 |
| 4.644.506 | 26.137.998 | 23.963.388 | 64.119.142 |
| 12.548.588 | 18.385.589 | 7.329.732 | 53.363.873 |
| 17.386.850 | 11.367.500 | 6.307.000 | 89.904.762 |
| 10.282.000 | - | 42.489.000 | 236.559.166 |
| 6.325.530 | 12.009.000 | 5.655.354 | 60.266.410 |
| 5.025.546 | 3.863.300 | 9.362.443 | 34.304.350 |
| 6.800.000 | 5.200.000 | 505.000 | 24.300.000 |
| 57.430.988 | 102.858.100 | 47.951.268 | 343.557.749 |
| 111.370.824 | - | 4.203.550 | 209.223.832 |
| 3.857.200 | - | - | 22.265.735 |
| - | - | - | 66.082.968 |
| - | - | 13.433.292 | 45.402.711 |

XII LEGISLATURA -- DISEGNI DI LEGGE E RELAZIONI -- DOCUMENTI

CONTO CONSUNTIVO DELLE SEZI
SPESE

| NOMINATIVO | ALIQUOTE ASSOCIATIVE ALLA P.N. | SPESE FUNZIONAMENTO DELLA S.P. | |
|------------------------|--------------------------------------|--|-------------------------------------|
| | | INDENN.-RIMB.PERS. DIRIG.COMP.PERS.D. | SPESE ACQUISTO DI BENI E SERVIZI |
| ROMA | 27.300.000 | 163.691.862 | 12.000.000 |
| SALERNO | 12.342.000 | 131.516.000 | 20.806.750 |
| S.BENEDETTO DEL TRONTO | 2.820.000 | - | 4.000.000 |
| S. FELICE CIRCEO | 3.875.000 | 34.710.000 | - |
| S. FOCA | 8.000.000 | 88.025.940 | 4.713.822 |
| SANREMO | 3.565.000 | 2.665.500 | 10.306.404 |
| S.MARGHERITA LIGURE | 8.678.000 | 60.643.842 | 16.542.813 |
| SANTA MARINELLA | 2.280.000 | 1.050.000 | 7.519.150 |
| S.TERESA DI GALLURA | 3.195.000 | 4.550.000 | 4.739.060 |
| SAVONA | 16.765.000 | 44.664.800 | 59.155.746 |
| SENIGALLIA | 6.866.000 | 20.125.000 | 2.178.550 |
| SESTRI LEVANTE | 6.370.000 | - | 32.107.000 |
| SIRACUSA | 6.580.000 | 123.621.213 | 103.313.662 |
| SOVERATO | 1.750.000 | 1.207.450 | - |
| SPOTORNO | 5.984.000 | 3.850.000 | 24.741.032 |
| TARANTO | 7.205.000 | 67.221.500 | 37.471.509 |
| TORINO | 19.195.000 | 43.062.250 | 43.923.492 |

XII LEGISLATURA — DISEGNI DI LEGGE E RELAZIONI — DOCUMENTI

ONI E.F. 1993

| SPESE ISTITUZIONALI | SPESE IN CONTO CAPITALE | VARIE | TOTALI |
|------------------------|-------------------------------|------------|-------------|
| 47.216.808 | 15.000.000 | 3.860.000 | 269.068.670 |
| 124.161.880 | 8.542.844 | 7.000.231 | 304.369.705 |
| 1.500.000 | - | 470.000 | 8.790.000 |
| 8.500.000 | 1.385.000 | 1.530.000 | 50.000.000 |
| 19.732.121 | 6.426.110 | 63.748.753 | 190.646.746 |
| 22.789.729 | 3.313.013 | 6.597.074 | 49.236.720 |
| 67.231.102 | 18.057.085 | 6.005.040 | 177.157.882 |
| 6.147.310 | - | 6.500.950 | 23.497.410 |
| 2.191.780 | 12.300.000 | 9.633.419 | 36.609.259 |
| 106.818.209 | 67.188.020 | 4.618.600 | 299.210.375 |
| 19.424.763 | - | 4.389.800 | 52.984.113 |
| 66.554.000 | 9.758.000 | - | 114.789.000 |
| 43.992.215 | 10.598.670 | 14.940.462 | 303.046.222 |
| - | - | 513.845 | 3.471.295 |
| 47.464.814 | 4.905.999 | 5.234.800 | 92.180.645 |
| 16.447.120 | 2.802.834 | 6.795.355 | 137.943.318 |
| 20.459.012 | - | 1.771.600 | 128.411.354 |

XII LEGISLATURA - DISEGNI DI LEGGE E RELAZIONI - DOCUMENTI

CONTO CONSUNTIVO DELLE SEZI
SPESE

| NOMINATIVO | ALIQUOTE ASSOCIATIVE ALLA P.N. | SPESE FUNZIONAMENTO DELLA S.P. | |
|-------------|--------------------------------------|--|-------------------------------------|
| | | INDENN.-RIMB.PERS. DIRIG.COMP.PERS.D. | SPESE ACQUISTO DI BENI E SERVIZI |
| TRANI | 9.290.000 | 251.735.000 | 32.997.000 |
| TRAPANI | 7.180.000 | 36.541.016 | 85.264.452 |
| TRIESTE | 17.125.000 | - | 59.490.793 |
| VARAZZE | 7.600.000 | 48.000.000 | 21.000.000 |
| VARESE | 2.990.000 | - | 3.837.300 |
| VENEZIA | 9.784.000 | 20.413.150 | 8.583.367 |
| VIAREGGIO | 7.603.000 | - | 31.798.248 |
| VILLASIMIUS | 1.043.000 | - | 5.475.000 |

XII LEGISLATURA -- DISEGNI DI LEGGE E RELAZIONI -- DOCUMENTI

ONI E.F. 1993

| SPESE ISTITUZIONALI | SPESE IN CONTO CAPITALE | VARIE | TOTALI |
|------------------------|-------------------------------|------------|-------------|
| 36.358.000 | 4.800.000 | 10.938.900 | 346.118.900 |
| 24.592.778 | 39.084.394 | 1.211.800 | 193.874.440 |
| 102.683.800 | 113.697.211 | 69.876.181 | 362.872.995 |
| 51.000.000 | - | 17.100.000 | 144.700.000 |
| 2.570.350 | 3.000.000 | 200.000 | 12.597.650 |
| 68.116.894 | 18.936.303 | 20.765.562 | 146.619.276 |
| 8.119.795 | 8.634.157 | 1.991.000 | 58.146.200 |
| 5.563.551 | - | - | 12.081.551 |

XII LEGISLATURA -- DISEGNI DI LEGGE E RELAZIONI -- DOCUMENTI

CONTO CONSUNTIVO DELLE DELE
SPESE

| NOMINATIVO | ALIQUOTE ASSOCIATIVE ALLA P.M. | SPESE FUNZIONAMENTO DELLA S.P. | |
|---------------------|--------------------------------------|--|-------------------------------------|
| | | INDENN.-RIMB.PERS. DIRIG.COMP.PERS.D. | SPESE ACQUISTO DI BENI E SERVIZI |
| AMALFI | 2.180.000 | - | 66.000 |
| BALESTRATE | - | - | - |
| BOLSENA | 980.000 | 2.000.000 | 500.000 |
| CAMOGLI | 1.570.000 | - | 1.612.000 |
| CAMPI FLEGREI | 2.030.000 | 7.950.000 | 3.608.950 |
| CARLOFORTE | 4.681.500 | 8.150.000 | 33.438.258 |
| CASALABATE | 606.000 | 8.260.000 | - |
| CASTELFRANCO VENETO | 2.230.000 | 7.600.000 | 5.200.000 |
| CASTRO MARINA | 750.000 | - | 320.000 |
| CATANZARO | - | - | - |
| CHIOGGIA | - | - | - |
| CODIGORO | 950.000 | - | - |
| COGOLETO | 770.000 | - | 1.170.000 |
| COSTIERA SORRENTINA | 2.060.000 | 300.000 | 633.950 |
| FASANO | 1.170.000 | 7.597.000 | 39.000 |
| FIUMEFREDDO BRUZIO | 605.000 | 47.000 | - |
| GIARDINI NAXOS | - | - | - |
| FROSINONE | 1.555.950 | - | 659.486 |

XII LEGISLATURA - DISEGNI DI LEGGE E RELAZIONI - DOCUMENTI

GAZIONI E.F. 1993

| SPESE ISTITUZIONALI | SPESE IN CONTO CAPITALE | VARIE | TOTALI |
|------------------------|-------------------------------|------------|------------|
| 1.609.000 | - | 98.000 | 3.953.000 |
| - | - | - | - |
| - | 3.000.000 | 380.000 | 6.860.000 |
| 930.000 | 350.000 | 720.000 | 5.182.000 |
| 38.121.800 | 16.350.647 | 23.532.583 | 91.593.990 |
| 33.879.000 | - | 768.500 | 80.917.258 |
| 527.000 | - | 707.000 | 10.100.000 |
| 500.000 | - | 306.000 | 15.836.000 |
| 1.430.000 | - | - | 2.500.000 |
| - | - | - | - |
| - | - | - | - |
| - | - | 533.000 | 1.483.000 |
| - | - | - | 1.940.000 |
| 1.683.500 | - | - | 4.677.450 |
| 19.354.120 | - | - | 28.160.120 |
| 50.000 | - | - | 702.000 |
| 556.800 | 3.000.000 | 1.040.000 | 6.812.236 |

CONTO CONSUNTIVO DELLE DELE
SPESE

| NOMINATIVO | ALIQUOTE ASSOCIATIVE ALLA P.N. | SPESE FUNZIONAMENTO DELLA S.P. | |
|------------------------------|--------------------------------------|--|-------------------------------------|
| | | INDENN.-RIMB.PERS. DIRIG.COMP.PERS.D. | SPESE ACQUISTO DI BENI E SERVIZI |
| GOLFO DI GAETA | - | - | - |
| GIOIA TAURO | - | - | - |
| LAGHI DI SIBARI | - | - | - |
| LAMEZIA TERME | 975.000 | 300.000 | - |
| LE CASTELLA | - | - | - |
| LERICI | 3.088.000 | - | 5.967.663 |
| LODI | 1.320.000 | - | 2.665.773 |
| LOVERE | 480.000 | - | - |
| MARATEA | 1.380.000 | - | 1.403.072 |
| MARGHERITA DI SAVOIA | - | - | - |
| MARINA S. GIOVANNI DI UGENTO | 483.000 | 1.500.000 | - |
| MAZARA DEL VALLO | 2.565.000 | - | 209.000 |
| MOLA DI BARI | 1.165.000 | 6.138.300 | - |
| OLIVERI | 200.000 | - | - |
| PALAU | 228.000 | - | - |
| PALERMO ARENELLA | 600.000 | 7.210.000 | 51.747.440 |
| PALERMO CENTRO | - | - | - |

XII LEGISLATURA - DISEGNI DI LEGGE E RELAZIONI - DOCUMENTI

GAZIONI E.F. 1993

| SPESE ISTITUZIONALI | SPESE IN CONTO CAPITALE | VARIE | TOTALI |
|------------------------|-------------------------------|-----------|-------------|
| - | - | - | - |
| - | - | - | - |
| 200.000 | 300.000 | 400.000 | 2.175.000 |
| 17.251.080 | 3.600.488 | - | 29.907.231 |
| 225.000 | - | - | 4.210.773 |
| 43.000 | - | 30.000 | 553.000 |
| 7.405.810 | 5.174.370 | 500.000 | 15.863.252 |
| - | - | - | - |
| - | - | - | 1.983.000 |
| - | 73.777.000 | - | 76.551.000 |
| 756.700 | - | - | 8.060.000 |
| - | - | - | 200.000 |
| - | - | - | 228.000 |
| 27.838.420 | 21.649.820 | 1.150.000 | 110.195.680 |
| - | - | - | - |

XII LEGISLATURA -- DISEGNI DI LEGGE E RELAZIONI -- DOCUMENTI

CONTO CONSUNTIVO DELLE DELE
SPESE

| NOMINATIVO | ALIQUOTE ASSOCIATIVE ALLA P.N. | SPESE FUNZIONAMENTO DELLA S.P. | |
|--------------------|--------------------------------------|--|-------------------------------------|
| | | INDENN.-RIMB.PERS. DIRIG.COMP.PERS.D. | SPESE ACQUISTO DI BENI E SERVIZI |
| PARTINICO | - | - | - |
| PAVIA | 1.498.000 | 2.435.000 | 921.031 |
| PORTO AZZURRO | - | - | - |
| PORTO CESAREO | - | - | - |
| PORTO EMPEDOCLE | - | - | - |
| POZZALLO | - | - | - |
| REGGIO EMILIA | - | - | - |
| RIMINI | - | - | - |
| ROCCELLA JONICA | 276.000 | - | 5.764.000 |
| S. AGATA MILITELLO | - | - | - |
| SCARIO | 435.000 | - | - |
| SCILLA | 530.000 | 311.939 | - |
| TALAMONE | 1.833.000 | 9.540.350 | - |
| TARQUINIA | 2.880.000 | 39.000.000 | 41.000.000 |
| TERMINI IMERESE | 1.550.000 | - | 2.758.262 |
| TRICASE | 612.000 | - | 200.000 |
| TROPEA | - | - | - |

XII LEGISLATURA - DISEGNI DI LEGGE E RELAZIONI - DOCUMENTI

GAZIONI E.F. 1993

| SPESE ISTITUZIONALI | SPESE IN CONTO CAPITALE | VARIE | TOTALI |
|------------------------|-------------------------------|-----------|-------------|
| - | - | - | - |
| 140.000 | - | 42.000 | 5.036.031 |
| - | - | - | - |
| - | - | - | - |
| - | - | - | - |
| - | - | - | 6.040.000 |
| 300.000 | - | 209.000 | 944.000 |
| - | - | - | 841.939 |
| - | 16.168.429 | 1.868.700 | 29.410.479 |
| 19.887.000 | 25.500.000 | 4.835.000 | 133.102.000 |
| 1.547.750 | 7.103.000 | 1.170.718 | 14.130.450 |
| - | - | 32.000 | 844.000 |

XII LEGISLATURA — DISEGNI DI LEGGE E RELAZIONI — DOCUMENTI

CONTO CONSUNTIVO DELLE DELE
SPESE

| NOMINATIVO | ALIQUOTE ASSOCIATIVE ALLA P.N. | SPESE FUNZIONAMENTO DELLA S.P. | |
|------------|--------------------------------------|--|-------------------------------------|
| | | INDENN.-RIMB.PERS. DIRIG.COMP.PERS.D. | SPESE ACQUISTO DI BENI E SERVIZI |
| VERCELLI | 1.510.000 | - | - |
| VERONA | 985.000 | - | 209.000 |
| VIESTE | | | |

XII LEGISLATURA - DISEGNI DI LEGGE E RELAZIONI - DOCUMENTI

GAZIONI E.F. 1993

| SPESE ISTITUZIONALI | SPESE IN CONTO CAPITALE | VARIE | TOTALI |
|------------------------|-------------------------------|-------|------------|
| 10.348.000 | - | - | 11.858.000 |
| - | - | - | 1.194.000 |

