

# SENATO DELLA REPUBBLICA

————— XII LEGISLATURA —————

Doc. XV  
n. 39

## RELAZIONE DELLA CORTE DEI CONTI AL PARLAMENTO

sulla gestione finanziaria degli Enti sottoposti a controllo  
in applicazione della legge 21 marzo 1958, n. 259

ISTITUTO ITALIANO PER IL MEDIO ED ESTREMO ORIENTE  
(ISMEO)

(Esercizi 1989, 1990, 1991, 1992 e 1993)

—————  
Comunicata alla Presidenza l'8 marzo 1995  
—————



## INDICE

Determinazione della Corte dei conti n. 10/95 del 14 febbraio 1995 .....	Pag.	5
Relazione sul risultato del controllo eseguito sulla gestione finanziaria dell'ISMEO Istituto italiano per il medio ed estremo oriente per gli esercizi dal 1989 al 1993 .	»	7
<b>DOCUMENTI ALLEGATI:</b>		
<i>Esercizio 1989:</i>		
Relazione del Presidente .....	»	51
Relazione del Collegio dei Revisori .....	»	57
Bilancio consuntivo .....	»	69
<i>Esercizio 1990:</i>		
Relazione del Presidente .....	»	99
Relazione del Collegio dei Revisori .....	»	105
Bilancio consuntivo .....	»	113
<i>Esercizio 1991:</i>		
Relazione del Presidente .....	»	143
Relazione del Collegio dei Revisori .....	»	149
Bilancio consuntivo .....	»	157
<i>Esercizio 1992:</i>		
Relazione del Presidente .....	»	189
Relazione del Collegio dei Revisori .....	»	195
Bilancio consuntivo .....	»	207
<i>Esercizio 1993:</i>		
Relazione del Presidente .....	»	237
Relazione del Collegio dei Revisori .....	»	243
Bilancio consuntivo .....	»	253



**Determinazione n. 10/95**

## LA CORTE DEI CONTI

### IN SEZIONE DEL CONTROLLO SULLA GESTIONE FINANZIARIA DEGLI ENTI A CUI LO STATO CONTRIBUISCE IN VIA ORDINARIA

nell'adunanza del 14 febbraio 1995;

visto il testo unico delle leggi sulla Corte dei conti 12 luglio 1934, n. 1214;

vista la legge 21 marzo 1958, n. 259;

vista la legge 14 gennaio 1994, n. 20;

visto il decreto del Presidente della Repubblica in data 20 luglio 1961 con il quale l' **Istituto italiano per il medio ed estremo oriente (ISMEO)** è stato sottoposto al controllo della Corte dei conti;

visti i conti consuntivi dell'Ente suddetto, relativi agli esercizi finanziari dal 1989 al 1993, nonchè le annesse relazioni del Presidente e del Collegio dei revisori trasmessi alla Corte in adempimento dell'articolo 4 della citata legge n. 259 del 1958;

esaminati gli atti;

udito il relatore, Presidente di sezione dottor Gigi Pagnano e, sulla sua proposta, discussa e deliberata la *relazione con la quale la Corte, in base agli atti ed agli elementi acquisiti, riferisce alle Presidenze delle due Camere del Parlamento il risultato del controllo eseguito sulla gestione finanziaria dell'Ente per gli esercizi dal 1989 al 1993;*

ritenuto che, assolto così ogni prescritto incumbente, possa, a norma dell'articolo 7 della citata legge n. 259 del 1958, darsi corso alla comunicazione alle dette Presidenze, oltre che dei conti consuntivi - *corredati delle relazioni degli organi amministrativi e di revisione - della relazione come innanzi deliberata, che alla presente si unisce perchè ne faccia parte integrante;*

P. Q. M.

comunica, a norma dell'articolo 7 della legge n. 259 del 1958, alle Presidenze delle due Camere del Parlamento, insieme con i conti consuntivi per gli esercizi dal 1989 al 1993 - *corredati delle relazioni degli organi amministrativi e di revisione - dell'Istituto italiano per il medio ed estremo oriente (ISMEO) - l'unita relazione con la quale la Corte riferisce il risultato del controllo eseguito sulla gestione finanziaria dell'Ente stesso.*

L'ESTENSORE  
*f.to Pagnano*

IL PRESIDENTE  
*f.to Coltelli*



**RELAZIONE SUL RISULTATO DEL CONTROLLO ESEGUITO SULLA GESTIONE FINANZIARIA DELL'ISTITUTO ITALIANO PER IL MEDIO ED ESTREMO ORIENTE (ISMEO) PER GLI ESERCIZI 1989-1993**

**SOMMARIO**

1. Premessa. - 2. Ordinamento. - 3. Fini istituzionali. - 4. Organi. - 5. Personale. - 6. Bilanci di previsione e conti consuntivi. - 7. Pronunce ministeriali. - 8. Rendiconto finanziario, Conto economico, Situazione patrimoniale, Situazione amministrativa. Riepilogo. - 9. Riclassificazione e valutazione per indici. Considerazioni. 10. L'attività svolta. - 11. Considerazioni conclusive.





**1. - Premessa**

Con la presente relazione la Corte riferisce il risultato del controllo eseguito sulla gestione finanziaria dell'Istituto Italiano per il Medio ed Estremo Oriente (ISMEO) per gli esercizi dal 1989 al 1993.

Le ultime relazioni sono in Atti Parlamentari, X Legislatura, Camera dei Deputati, Doc X, n. 5, per il periodo 1980 - 1986 e Doc. XV, n. 129, per il periodo 1987 - 1988.

L'ISMEO è compreso tra gli enti culturali e di promozione artistica di cui alla legge, n. 70, del 20 marzo 1975 ed è sottoposto al controllo della Corte dei conti ai sensi dell'art. 2 della legge, n. 259, del 21 marzo 1958.

La vigilanza è esercitata dal Ministero degli affari esteri (che sente, al riguardo, il Ministero per i beni culturali e ambientali e il Ministero della Pubblica istruzione).

## 2. - Ordinamento

L'ultimo statuto che disciplina l'attività e i compiti dell'Ente, tuttora in vigore, è stato approvato con D.P.R. 26.2.1983, n. 368.

Il Regolamento di attuazione è stato deliberato dall'assemblea dei soci il 20 giugno 1986.

Su quanto attiene ai contenuti della menzionata normativa si rinvia all'illustrazione fattane dalla Corte con le precedenti, richiamate relazioni. \*

E' utile ricordare soltanto i fini istituzionali anche per valutare quali risultati abbia conseguito l'Istituto con l'attività svolta nel periodo considerato.

### 3. - Fini istituzionali

L'ISMEO ha lo scopo di promuovere e sviluppare i rapporti culturali fra l'Italia e i Paesi asiatici e di svolgere programmi di studi e ricerche relativi ai suddetti Paesi nell'ambito delle discipline storiche, inclusa la storia politica ed economica, filologiche, linguistiche, archeologiche, artistiche, filosofiche, religiose, antropologiche, etnologiche e geografiche nonchè quello di diffondere in Italia la conoscenza delle lingue e delle culture asiatiche.

Per attuare i propri fini esso si propone:

- a) di promuovere attività utili all'incremento delle conoscenze italiane sui Paesi asiatici e di quelle asiatiche sull'Italia, e di organizzare, in Italia e all'estero, anche in collaborazione con altri enti, manifestazioni culturali (convegni, conferenze, mostre d'arte ecc.);
- b) di promuovere attraverso la propria biblioteca la raccolta sistematica di manoscritti, pubblicazioni e informazioni di bibliografia orientale;
- c) di organizzare corsi di lingue e culture orientali e corsi di perfezionamento relativi ai campi di studio dell'Istituto;
- d) di assegnare borse di studio per studenti, studiosi ed esperti e contributi di ricerca, nonchè contributi per viaggi di studio e per partecipazioni a convegni, a favore di studiosi italiani e stranieri;
- e) di pubblicare una rivista come proprio organo scientifico ufficiale;
- f) di istituire Sezioni dell'Istituto in Italia e all'Estero;
- g) di effettuare missioni culturali e scientifiche in Asia, ricerche e viaggi di studio, ricognizioni e campagne

---

XII LEGISLATURA - DISEGNI DI LEGGE E RELAZIONI - DOCUMENTI

---

archeologiche, studi e consulenze per il restauro artistico e monumentale;

h) di costituire raccolte di materiale archeologico, antropologico, etnologico, linguistico e documentario;

i) di stipulare accordi e convenzioni con analoghe istituzioni ed associazioni nazionali ed estere.

Presso l'Istituto è costituita una biblioteca.

Il Regolamento di attuazione, approvato il 21 ottobre 1986, nel precisare l'ambito delle attività istituzionali ha in sostanza rinviato ad ulteriori specifiche regolamentazioni l'attività dei corsi, di eventuali Sezioni dell'Istituto in Italia o all'estero, dell'assetto editoriale del periodico "East and West", della biblioteca e dei centri di studi e ricerche.

Il regolamento attualmente in essere per la disciplina dei corsi, è quello emanato con D.P.R., n. 1209, del 31 luglio 1984.

L'unica Sezione esistente è quella lombarda che ha disciplinato la propria attività con delibera dell'assemblea locale del 28 marzo 1990 modificata e riassunta dall'assemblea dell'ISMEO con delibera dell'11 maggio 1990.

L'assetto editoriale risale alla delibera del Consiglio di amministrazione, n. 791, del 28 dicembre 1984 (che ha nominato l'"editorial board") e, n. 940, del 18 giugno 1986 (che ha nominato "l'editorial staff").

#### 4. - Organi

L'Assemblea, il Consiglio di amministrazione, il Presidente e il Collegio dei revisori dei conti, sono gli organi dell'Istituto.

Durano in carica un triennio e possono essere confermati.

- L'Assemblea è costituita da soci "ordinari" e soci "onorari" nominati dall'Assemblea stessa su proposta del Consiglio, quando ricorrano le condizioni statutariamente previste.

Possono essere ammessi anche soci "aderenti" da parte del Consiglio. Sia gli ordinari che gli "aderenti" sono obbligati al versamento di una quota annuale nella misura fissata dal Consiglio, che è di Lire 50.000 e Lire 20.000 rispettivamente.

L'Assemblea, è composta attualmente da 19 soci onorari e 113 ordinari.

I soci aderenti sono 136.

- Il Consiglio di amministrazione è composto da 17 membri; di cui 12 eletti dall'Assemblea e 5 designati dal Ministero degli affari esteri, d'intesa con la Presidenza del Consiglio e con i Ministeri del tesoro, della pubblica istruzione e dei beni culturali. L'attuale Consiglio, regolarmente costituito, scadrà il 17 aprile 1987.

- Il Presidente viene nominato dal Consiglio di amministrazione, che provvede anche alla nomina di un Vice.

Il Presidente e il vicepresidente in carica sono stati nominati con delibera, n. 1786, del 29 aprile 1994.

- Il Collegio dei revisori si compone di tre membri: due designati, rispettivamente, dal Ministero del tesoro (con funzione di presidente) e dal Ministero degli affari esteri, e uno nominato dall'assemblea.

---

XII LEGISLATURA - DISEGNI DI LEGGE E RELAZIONI - DOCUMENTI

---

Il Collegio in carica è stato ricostituito, nella sua completezza, a decorrere dal 23 maggio 1994 (nota M.A.E. pari data).

- Le indennità mensili sono quelle già indicate nella precedente relazione della Corte.

Solo il gettone di presenza è stato aggiornato per gli aventi diritto a Lire 52.000 con delibera, n. 1250, del 30 ottobre 1989.

In sintesi, le indennità mensili lorde, in vigore, sono le seguenti.

Presidente	Lire 650.000
Vice presidente	" 325.000
Presidente del Collegio dei revisori	" 390.000
Revisori	" 292.000

Il gettone, nel predetto ammontare di Lire 52.000, spetta al Presidente e al Vicepresidente.

## 5. - Personale

Al vertice della struttura è il Segretario generale con funzioni sostanzialmente analoghe a quelle di un direttore generale.

Il Segretario generale attualmente in carica è stato confermato, da ultimo, con delibera consiliare, n. 1692, del 30 aprile 1993 fino al 31 maggio 1994; scadenza poi prorogata al 31 maggio 1995 con delibera, n. 1790, del 29 aprile 1994, per effetto della facoltà normativamente consentita di differire il collocamento a riposo fino ad un massimo di un biennio oltre la data già prevista per la quiescenza (art. 16, decreto legislativo 30 dicembre 1992, n. 503).

Al Segretario generale spetta il trattamento economico del Dirigente generale dello Stato di livello C.

- Il trattamento del personale dipendente dall'ISMEO è quello disciplinato con D.P.R., n. 43, del 13.1.1990.

- Sono attualmente occupati 18 posti sui 32 previsti nell'organico, secondo quanto emerge dalla tabella che segue.

## XII LEGISLATURA - DISEGNI DI LEGGE E RELAZIONI - DOCUMENTI

## CONSISTENZA ORGANICA DELLA DIRIGENZA E DEL PERSONALE

Qualif. funzionale	Profilo prof. le	N° posti	In servizio al 31.12.1993
Dirigente Superiore/ Dirigente		2	2
IX	Funzionario capo	2	1
VIII	Funzionario di Ammin.	1	1
VIII	Funzionario tecnico	1	1
VII	Collaboratore di Ammin.	4	1
VI	Assistente di Ammin.	5	4
V	Operatore di Ammin.	5	3
V	Operatore specializzato	2	
IV	Archivista	5	1
III	Ausiliario di Ammin.	3	4
III	Conducente di automezzi	2	
	<b>Totale</b>	<b>32</b>	<b>18</b>



**ORGANIGRAMMA****1) Segreteria Generale**

- Coordinamento dei servizi
- Assistenza Organi Istituzionali
- (Consiglio di amministrazione, Assemblea dei Soci e Presidenza)
- Affari Generali

**2) Servizio Amministrativo**

- Ministeri Vigilanti
- Personale
- Ragioneria, economato, cassa, banche
- Patrimonio
- Bilanci
- Convenzioni e contributi
- Vendite pubblicazioni

**3) Servizio Culturale**

- Pubblicazioni
- Manifestazioni culturali, Seminari, Conferenze e Mostre
- Corsi di lingue e cultura orientali
- Biblioteca
- Missioni archeologiche e di ricerca
- Accordi culturali

**4) Servizi Comuni**

- Autisti
- Commessi
- Centralino telefonico

L'ISMEO, per l'insegnamento delle lingue e culture orientali, si avvaleva di docenti nominati fra professori universitari, funzionari di pubbliche amministrazioni, studiosi delle dette discipline ed altre persone altamente qualificate, italiane e straniere.

Ad essi veniva corrisposto un compenso orario fissato dal Consiglio di amministrazione con deliberazione approvata dal Ministero degli affari esteri di concerto con il Tesoro. In pratica, si seguiva lo stesso sistema in atto presso la scuola superiore della P.A.

Come riferito nella precedente relazione, una ex docente, non iscritta in alcun albo professionale, nè dipendente della P.A., ha preteso che il rapporto instaurato con l'ISMEO per l'incarico di insegnamento, ricevuto ed eseguito, dovesse considerarsi di lavoro dipendente.

Tale assunto, contestato dall'ISMEO, ha ottenuto riconoscimento in sede giurisdizionale sia presso il TAR sia presso il Consiglio di Stato.

La questione poteva interessare altri docenti; ma, di fatto, soltanto un'altra insegnante ha preteso nei suoi confronti l'estensione del giudicato, invocando a sostegno della propria richiesta anche l'intervento dell'Ufficio del Lavoro che a sua volta ha investito del problema l'INPS interessato all'eventuale recupero dei contributi.

Su precisa richiesta, proprio dell'INPS, l'Istituto, su conforme parere dell'Avvocatura dello Stato (n. 56677 del 12.5.1993) e sentito in proposito il Collegio dei revisori, ha deciso di dare al caso pendente la stessa soluzione già emessa in sede giurisdizionale, assumendo, conseguentemente, a proprio carico anche il relativo onere contributivo preteso dall'INPS.

**6. - Bilanci di previsione e conti consuntivi**

Nel seguente prospetto sono indicate le date di deliberazione, da parte dell'Assemblea dei soci, dei bilanci di previsione e dei conti consuntivi nonché le date delle pronunce del Ministero vigilante e del Tesoro, se intervenute.

ESERCIZIO	ASSEMBLEA	MIN. TESORO	MIN. AFFARI ESTERI
<b>1989</b>			
Preventivo	29/10/1988	20/7/1988 (1)	24/3/1989
Consuntivo	11.5.1990	10/7/1990	
<b>1990</b>			
Preventivo	31/10/1989	25/1/1990	27/3/1990
Consuntivo	4/5/1991	13/6/1991	10/12/1991
<b>1991</b>			
Preventivo	6/11/1990	30/1/1991	
Consuntivo	9/5/1992	6/7/1992	7/9/1992
<b>1992</b>			
Preventivo	7/11/1991	17/12/1991	1/4/1992
Consuntivo	3/5/1993	6/7/1992	27/7/1993
<b>1993</b>			
Preventivo	2/11/1992	15/1/1993	8/4/1993
Consuntivo	2/5/1994	20/6/1994	11/7/1994

(1) Conteneva i criteri da seguire per l'impostazione del preventivo 1989.

### 7. - Pronunce ministeriali

L'attività di controllo più specificamente gestionale è stata svolta con puntualità e puntualizzazioni dal Ministero del Tesoro. Il Ministero degli affari esteri spesso si è limitato a trasmettere all'ISMEO le osservazioni formulate dal primo talvolta anche omettendo di comunicare all'ente direttive dello stesso Ministero. Il quale ha più volte sollecitato il vigilante - stante la perdurante situazione deficitaria in cui versava (e versa) l'ente - a riesaminarne la posizione in un'ottica di razionalizzazione e coordinamento degli enti operanti nel campo delle relazioni culturali con l'estero (nota del 17.12.1991 sul preventivo ISMEO 1992) in controtendenza con l'attuale proliferazione degli enti ammessi alla contribuzione statale ai sensi della legge, n. 948, del 1992 - passati da 12 a 18 nel decennio 1982/1992 - con evidenti svantaggi, in termini finanziari, per l'ISMEO (nota del 15.1.1993 sul preventivo 1993); in sede di approntamento della tabella relativa ai contributi ordinari dello Stato per il triennio 1995/1997 a favore degli enti a carattere internazionalistico sarebbe opportuno (sempre ad avviso del Tesoro) un adeguamento del contributo a favore dell'ISMEO in relazione alle sue reali esigenze con eventuale correlato bilanciamento contributivo verso altri enti non tabellati nella legge n. 70 del 1975 (nota del 20.6.1994 sul consuntivo 1993).

Il Ministero del tesoro ha anche richiamato l'attenzione sul canone di locazione gravante sull'Istituto che attualmente assorbe circa il 40% del contributo dello Stato.

Su questo punto va registrata un'iniziativa del Ministero degli affari esteri nei confronti del Ministero delle finanze per l'assegnazione all'ISMEO di un idoneo

immobile demaniale; iniziativa che, per il momento, non ha approdato ad una concreta, favorevole soluzione.

Per il ripiano dei pregressi disavanzi, con legge n. 171, del 7.2.1992, è stato conferito all'ente un contributo straordinario di un miliardo di lire.

Provvedimento di emergenza - rileva il Ministero del tesoro - che ha consentito soltanto la riduzione parziale del disavanzo di amministrazione accumulato.

Nei confronti dell'Istituto il Ministero del tesoro ha, in particolare, sottolineato l'obbligo di non superare mai i limiti della disponibilità dei capitoli di bilancio, nonché la necessità di riportare nei bilanci di previsione, come prima posta dell'entrata o della spesa, l'avanzo o il disavanzo di amministrazione presunto al 31 dicembre dell'esercizio precedente, come prescritto nell'art. 8 del D.P.R., n. 696, del 1979.

La presenza del Ministero degli esteri si è maggiormente avvertita in occasione del perseguimento delle finalità istituzionali da parte dell'ISMEO, come emergerà in sede di esame dell'attività svolta dall'Istituto nel periodo considerato.

**8. - Rendiconto finanziario; Conto economico; Situazione patrimoniale; Situazione amministrativa; Riepilogo.**

Nei prospetti che seguono si espongono le voci e le poste contabili che riassumono i dati dei bilanci consuntivi per gli esercizi considerati, posti a raffronto, ove occorra, con quelli relativi al 1988.

Appaiono adeguati i chiarimenti forniti dalle relazioni dell'Ente per la comprensione delle specifiche articolazioni dei conti, cui concorrono le relazioni del Collegio dei revisori il quale, oltre alle prescritte verifiche trimestrali, ha condotto analisi attente con suggerimenti anche propositivi in corso di gestione e in occasione della partecipazione alle riunioni degli organi.

Alle predette relazioni - direttive, tecniche e di controllo - si fa rinvio per quanto in esse indicato.

Si ritiene utile riassumere, nel prospetto di sintesi finale, l'andamento degli avanzi e dei disavanzi di competenza, di amministrazione ed economico, nonchè quello del patrimonio netto e dei residui, con riserva di autonome valutazioni in sede di riclassificazione e di verifica con gli appositi indici di bilancio.

Vanno condivise le osservazioni formulate dal Ministero del tesoro, riferite, in particolare, alla necessità di riportare come prima voce del bilancio di previsione tra le entrate o tra le spese, l'eventuale avanzo o disavanzo di amministrazione presente al 31 dicembre dell'esercizio precedente.

Appare formalmente anomala, anche se sostanzialmente irrilevante, l'iscrizione nel rendiconto finanziario sia fra le entrate che fra le spese dell'importo del disavanzo di amministrazione degli anni precedenti operata dall'ente in taluni esercizi.

Nella situazione patrimoniale viene indicato come "fondo di dotazione" il netto patrimoniale.

## XII LEGISLATURA - DISEGNI DI LEGGE E RELAZIONI - DOCUMENTI

		RENDICONTO FINANZIARIO					(in milioni di lire)				
		1988	1989	1990	1991	1992	1993				
<b>ENTRATE</b>											
	Accertamenti o impegni										
- Correnti	2.176,8	3.234,0	2.440,2	2.679,2	4.951,1	2.993,0					
- In conto capitale	9,1	16,5	12,1	14,5	10,9	15,7					
- Per partite di giro	349,3	379,6	422,1	415,0	465,6	560,5					
Totale entrate	2.535,2	3.630,1	2.874,4	3.108,7	5.427,6	3.569,2					
Disavanzo finanziario	667,4	81,8	549,8	724,1		343,9					
Totale a pareggio	3.202,6	3.711,9	3.424,2	3.832,8	5.427,6	3.913,1					
<b>SPESE</b>											
	Accertamenti o impegni										
- Correnti	2.735,4	3.184,0	2.967,9	3.281,1	4.137,6	3.258,8					
- In conto capitale	117,9	148,3	34,2	136,6	16,2	93,8					
- Per partite di giro	349,3	379,6	422,1	415,1	465,6	560,5					
Totale spese	3.202,6	3.711,9	3.424,2	3.832,8	4.619,4	3.913,1					
Avanzo finanziario					808,2						
Totale a pareggio	3.202,6	3.711,9	3.424,2	3.832,8	5.427,6	3.913,1					

XII LEGISLATURA - DISEGNI DI LEGGE E RELAZIONI - DOCUMENTI

(in milioni di lire)

	1988	1989	1990	1991	1992	1993
<b>DETTAGLIO ENTRATE CORRENTI</b>						
<b>TITOLO I - entrate contributive</b>						
cat 1 - aliquote e carico datori lavoro e/o iscritti:	4.0	3.7	7.3	7.6	8.0	8.5
cat 2 - quote partecipazione iscritti a specifiche gestioni						
<b>TOTALE TITOLO I:</b>	4.0	3.7	7.3	7.6	8.0	8.5
<b>TITOLO II - entrate derivanti da trasferimenti correnti</b>						
cat 3 - da parte dello Stato	1.465,5	2.637,8	1.854,0	1.933,0	3.851,6	2.014,0
cat 4 - da parte delle Regioni						
cat 5 - da parte dei Comuni e delle Province						
cat 6 - da parte di altri enti del settore pubblico	487,4	377,0	365,0	485,8	829,3	686,0
<b>TOTALE TITOLO II:</b>	1.952,9	3.014,8	2.219,0	2.418,8	4.680,9	2.790,0
<b>TITOLO III - altre entrate</b>						
cat 7 - derivanti da vendita di beni o prestazione di servizi	129,2	131,3	132,3	160,5	159,5	147,2
cat 8 - redditi e proventi patrimoniali	1,1	1,3	1,0	0,9	0,7	3,1
cat 9 - poste correttive e compensative di spese correnti	89,6	82,9	79,2	12,3	6,7	4,5
cat 10 - non classificabili in altre voci	219,9	215,5	213,9	252,8	262,2	194,5
<b>TOTALE TITOLO III:</b>	2176,8	3234,0	2440,2	2679,2	4951,1	2993,0
<b>TOTALE ENTRATE CORRENTI:</b>						



XII LEGISLATURA - DISEGNI DI LEGGE E RELAZIONI - DOCUMENTI

(in milioni di lire)

	1988	1989	1990	1991	1992	1993
TITOLO V - entrate per alienazioni di beni patrimoniali; e riscossione di crediti						
cat 11* - alienazione di immobili e diritti reali						
cat 12* - alienazione di immobilizzazioni tecniche						
cat 13* - realizzo valori mob. liquid.		2,9				
cat 14* - riscossione crediti	9,1	13,6	12,1	14,5	10,9	15,7
TOTALE ENTRATE IN CENSO CAPITALE	9,1	16,5	12,1	14,5	10,9	15,7
TITOLO IV - partite di giro	349,3	379,6	422,1	415,0	465,6	560,5
TOTALE GENERALE	358,4	396,1	434,2	415,0	465,6	560,5

## XII LEGISLATURA - DISEGNI DI LEGGE E RELAZIONI - DOCUMENTI

(in milioni di lire)

	1988	1989	1990	1991	1992	1993
	Impegni	Impegni	Impegni	Impegni	Impegni	Impegni
- TITOLO I - spese correnti						
cat. 1* - per gli organi dell'Ente	21,5	27,2	34,5	38,6	34,0	32,5
cat. 2* - per il personale in attività di servizio	817,3	772,7	978,4	1.032,3	975,5	944,1
cat. 3* - per il personale in quiescenza						
cat. 4* - per l'acquisto di beni di consumo e servizi	672,0	2.261,8	1.740,4	1.881,0	2.774,4	2.002,1
cat. 5* - per prestazioni istituzionali	1.165,4					
cat. 6* - trasferimenti passivi		1,5	2,0	2,3	6,7	8,5
cat. 7* - oneri finanziari	56,4	108,4	197,7	302,9	328,1	244,1
cat. 8* - oneri tributari		12,0	14,9	23,3	18,9	23,3
cat. 9* - poste correttive e compensative di entrate correnti						
cat. 10* - non classificabili in altre voci	2,8	0,4		0,7		4,2
TOTALE SPESE CORRENTI	2.735,4	3.184,0	2.967,9	3.281,1	4.137,6	3.258,8

XII LEGISLATURA - DISEGNI DI LEGGE E RELAZIONI - DOCUMENTI

(in milioni di lire)

	1988	1989	1990	1991	1992	1993
TITOLO II - spese in conto capitale						
cat 11*						
cat 12* - acquisto mobili e macchine per ufficio	13,1	19,4	15,4	3,7	8,4	33,1
cat 13* -						
cat 14* - concessione di prestiti e anticipazioni	32,0	75,7	11,0	14,9	5,5	12,0
cat 15* - indennità anzianità al personale cessato dal servizio	72,8	53,2	7,8	118,0	2,2	48,7
TOTALE TITOLO II	117,9	148,3	34,2	136,6	16,1	93,8
TOTALE SPESE IN CONTO CAPITALE	117,9	148,3	34,2	136,6	16,1	93,8
TITOLO IV - partite di giro	349,3	379,6	422,1	415,0	465,6	560,5

## XII LEGISLATURA - DISEGNI DI LEGGE E RELAZIONI - DOCUMENTI

(in milioni di lire)

	1989	1990	1991	1992	1993
<b>PARTE PRIMA:</b>					
- Entrate finanziarie correnti	3.234,0	2.440,2	2.679,2	4.951,1	2.993,0
<b>PARTE SECONDA: componenti che non danno luogo a movimenti finanziari:</b>					
- Entrate eccedute in precedenti esercizi di pertinenza dell'esercizio	2,3	2,6	1,9	1,9	0,9
- Produzioni e movimenti interni	46,0	300,4	158,2	260,4	233,3
- Trasferimenti attivi in natura	48,3	303,0	160,1	262,3	234,2
- Variazioni patrimoniali straordinarie					
- Spese impegnate di competenza di successivi esercizi					
<b>TOTALE PARTE SECONDA</b>					
	3.282,3	2.743,2	2.839,3	5.213,4	3.227,2
<b>TOTALE GENERALE</b>					
Disevanzo economico		427,0	549,1		286,5
<b>TOTALE A PAREGGIO</b>	3.282,3	3.170,2	3.388,4	5.213,4	3.513,7

## XII LEGISLATURA - DISEGNI DI LEGGE E RELAZIONI - DOCUMENTI

(in milioni di lire)

## CONTO ECONOMICO

	1989	1990	1991	1992	1993
<b>PARTE PRIMA:</b>					
- Spese finanziarie correnti	3.163,9	2.967,8	3.261,1	4.137,6	3.258,8
<b>PARTE SECONDA: componenti che non danno luogo a movimenti finanziari:</b>					
- Spese di competenza impegnate in precedenti esercizi					
- Produzioni e movimenti interni					
- Trasferimenti passivi in natura	2,3	2,7	1,9	2,0	0,8
- Ammortamenti e deperimenti	16,7	32,7	34,4	62,7	76,6
- Perdite su titoli	0,1				
- Accantonamenti per oneri presunti di competenza					
- Quota dell'esercizio per adeguamento fondo indennità anzianità personale		165,2	43,0	34,5	35,8
- Variazioni patrimoniali straordinarie	5,6	1,8	27,9	15,6	141,6
- Entrate accertate nell'esercizio di pertinenza di successivi esercizi					
<b>TOTALE PARTE SECONDA</b>	<b>24,7</b>	<b>202,4</b>	<b>107,2</b>	<b>114,8</b>	<b>254,8</b>
<b>TOTALE GENERALE</b>	<b>3.208,6</b>	<b>3.170,2</b>	<b>3.368,3</b>	<b>4.252,4</b>	<b>3.513,6</b>
Avanzo economico	73,7			961,0	
<b>TOTALE A PAREGGIO</b>	<b>3.282,3</b>	<b>3.170,2</b>	<b>3.368,3</b>	<b>5.213,4</b>	<b>3.513,6</b>

## XII LEGISLATURA - DISEGNI DI LEGGE E RELAZIONI - DOCUMENTI

**SITUAZIONE PATRIMONIALE - ATTIVO**

(in milioni di lire)

	1988	1989	1990	1991	1992	1993
	Importo	Importo	Importo	Importo	Importo	Importo
Disponibilità liquide	4,3	4,2	9,2	9,2	11,2	11,2
Residui attivi	787,3	1.228,9	1.323,7	1.221,1	1.344,8	1.527,4
Crediti bancari e finanziari	40,6	102,6	101,5	101,9	96,5	92,8
Rimanenze attive di esercizio	533,6	555,3	696,7	784,8	846,0	885,6
Investimenti mobiliari	3,0					
Immobili						
Immobilizzazioni tecniche	7.163,5	7.190,9	7.339,5	7.375,1	7.582,5	7.694,0
Altri costi pluriennali						
<b>TOTALE ATTIVITA'</b>	<b>8.532,3</b>	<b>9.081,9</b>	<b>9.470,6</b>	<b>9.492,1</b>	<b>9.881,0</b>	<b>10.211,0</b>
<b>TOTALE A PAREGGIO</b>	<b>8.532,3</b>	<b>9.081,9</b>	<b>9.470,6</b>	<b>9.492,1</b>	<b>9.881,0</b>	<b>10.211,0</b>

## XII LEGISLATURA - DISEGNI DI LEGGE E RELAZIONI - DOCUMENTI

(in milioni di lire)

	1988	1989	1990	1991	1992	1993
	Importo	Importo	Importo	Importo	Importo	Importo
Debiti di Tesoreria	337,8	442,8	1.630,6	1.383,4	947,2	1.534,2
Residui passivi	1.362,8	1.729,9	1.130,4	1.499,0	1.769,9	1.747,6
Debiti bancari e finanziari	15,9	56,3	93,7	83,5	81,7	69,9
Rimanezze passive di esercizio						
Fondi di accantonamento						
- liquidazione indennità anzianità al pers	552,3	419,7	577,1	502,1	534,3	521,3
- altri						
Poste rettificative dell'attivo		96,0	128,7	163,1	225,9	302,4
TOTALE PASSIVITA'	2.268,8	2.744,7	3.560,5	3.631,1	3.559,0	4.175,4
Fondo di dotazione	6.263,5	6.263,5	5.910,2	5.361,0	6.322,0	6.035,5
Avanzo economico		73,7				
TOTALE A PAREGGIO	8.532,3	9.081,9	9.470,7	8.992,1	9.881,0	10.210,9

## XII LEGISLATURA - DISEGNI DI LEGGE E RELAZIONI - DOCUMENTI

SITUAZIONE AMMINISTRATIVA	(in milioni di lire)						
	1988	1989	1990	1991	1992	1993	
<b>CONSISTENZA DI CASSA AD INIZIO ESERCIZIO</b>							
Pagamenti							
- in conto competenza	-2.201,4	-2.473,6	-2.701,8	-2.773,9	-3.341,9	-2.779,6	-936,0
- in conto residui	-524,2	-821,8	-1.259,0	-714,8	-1.021,8	-1.054,8	-3.834,4
- in attesa di mandati di pagamento							
	-2.995,8	-3.628,9	-4.399,5	-5.110,0	-6.237,8	-4.770,4	
Riscossioni							
- in conto competenza	1.935,3	2.728,7	2.071,1	2.352,5	4.274,3	2.789,0	
- in conto residui	727,0	461,4	707,0	883,4	1.027,6	458,4	3.247,4
- in attesa di reversali d'incassi							
	-333,5	-438,7	-1.621,4	-1.874,1	-935,9	-1.523,0	
<b>CONSISTENZA DI CASSA A FINE ESERCIZIO</b>							
RESIDUI ATTIVI							
- degli esercizi precedenti	187,3	327,6	520,3	464,9	191,5	747,1	
- dell'esercizio	600,0	901,3	803,3	756,2	1.153,2	780,3	1.527,4
RESIDUI PASSIVI							
- degli esercizi precedenti	-377,5	-547,9	-501,6	-523,7	-574,1	-684,0	
- dell'esercizio	-1.001,2	-1.238,3	-722,4	-1.058,9	-1.277,5	-1.133,5	-1.817,5
Disavanzo d'amministrazione							
	-924,9	-996,0	-1.521,8	-2.235,6	-1.442,8	-1.813,1	



## XII LEGISLATURA - DISEGNI DI LEGGE E RELAZIONI - DOCUMENTI

## PROSPETTO RIEPILOGATIVO

	1989	1990	VARIAZIONE %	1991	VARIAZIONE %	1992	VARIAZIONE %	1993	VARIAZIONE %
Avanzo (+) disavanzo (-) competenza	-81,8	-549,8	572,1	-724,1	31,7	808,2	-211,6	-343,9	-142,6
amministrazione	-996,0	-1.521,8	52,8	-2.235,6	46,9	-1.442,8	-35,5	-1.813,1	25,7
economico	73,7	-427,0	-679,4	-549,1	28,6	961,0	275,0	-286,5	-129,8
Patrimonio netto	6.337,2	5.910,2	-6,7	5.361,0	-9,3	6.322,0	17,9	6.035,5	-4,5
Residui attivi	1.228,9	1.323,6	7,7	1.221,1	-7,7	1.344,7	10,1	1.527,4	13,6
Residui passivi	1.786,2	1.224,0	-31,5	1.582,6	29,3	1.851,6	17,0	1.817,5	-1,8

9. - Riclassificazione e valutazione per indici.  
Considerazioni.

La valutazione per indici di bilancio viene qui effettuata con gli adattamenti richiesti dalla natura dell'ente esaminato, che ha il compito fondamentale di incrementare e diffondere cultura nei limiti e con le modalità indicate dalle norme che ne regolano la condotta in precedenza richiamate, con una gestione che si modella sul Regolamento tipo in vigore per gli enti tabellati nella legge n. 70 del 1975, Regolamento approvato con D.P.R., n. 696, del 18.12.1979.

E' il fine culturale il servizio che l'ISMEO deve rendere, da cui il finanziamento pubblico che rappresenta la massima parte delle sue risorse. Queste vanno gestite nel rigoroso rispetto del criterio di economicità e dei canoni di efficienza e di efficacia avendo riguardo, in primo luogo, alla regolarità dell'attività svolta e della gestione in riferimento alle leggi, ai regolamenti e agli accordi che lo riguardano.

## XII LEGISLATURA - DISEGNI DI LEGGE E RELAZIONI - DOCUMENTI

## SITUAZIONE PATRIMONIALE

<b>ATTIVO</b> Valori x 1000					
ANNO	1989	1990	1991	1992	1993
impianti e macchinari	125.396	254.002	276.870	471.651	572.411
automezzi	14.362	26.778	26.778	26.778	26.778
biblioteca	2.113.194	2.120.799	2.133.520	2.146.139	2.156.869
museo	4.937.891	4.937.891	4.937.891	4.937.891	4.937.891
fondo amm (-)	-96.007	-128.679	-183.153	-225.830	-302.437
<b>IMM. TECNICHE NETTE</b>	<b>7.094.836</b>	<b>7.210.791</b>	<b>7.211.906</b>	<b>7.356.629</b>	<b>7.391.512</b>
deposito vincolato	10	10	10	10	10
deposito cauzionale	80.395	84.595	84.595	84.595	80.395
titoli	0	0	0	0	0
prestiti al personale	22.275	16.938	17.284	11.910	12.382
<b>IMM. FINANZIARIE</b>	<b>102.680</b>	<b>101.543</b>	<b>101.889</b>	<b>96.515</b>	<b>92.787</b>
<b>ATTIVO FISSO NETTO</b>	<b>7.197.516</b>	<b>7.312.334</b>	<b>7.313.795</b>	<b>7.453.144</b>	<b>7.484.299</b>
crediti verso lo stato/altri enti	973.401	1.046.277	892.237	931.167	900.610
crediti vari	54.013	46.833	71.406	68.982	82.076
residui attivi /ratei	201.552	230.546	257.495	344.645	544.733
<b>LIQUIDITA DIFFERITE</b>	<b>1.228.966</b>	<b>1.323.658</b>	<b>1.221.138</b>	<b>1.344.794</b>	<b>1.527.419</b>
banca cassiera	0	0	0	0	0
cassa economato	3.000	3.000	3.000	5.000	5.000
merci c/rim finali	555.354	696.693	784.829	846.022	885.624
c/c	1.073	6.072	6.072	6.072	6.072
poste c/c	52	168	181	190	134
<b>LIQUIDITA IMMEDIATE</b>	<b>559.479</b>	<b>705.933</b>	<b>794.082</b>	<b>857.284</b>	<b>896.830</b>
<b>ATTIVO CIRCOLANTE</b>	<b>1.788.445</b>	<b>2.029.589</b>	<b>2.015.220</b>	<b>2.202.078</b>	<b>2.424.249</b>
<b>CAPITALE INVESTITO</b>	<b>8.985.961</b>	<b>9.341.923</b>	<b>9.329.015</b>	<b>9.655.222</b>	<b>9.908.548</b>
<b>PASSIVO</b> Valori x 1000					
ANNO	1989	1990	1991	1992	1993
capitale ( f.ndo dotazione )	6.263.498	5.910.155	5.361.005	6.321.989	6.035.490
residui passivi	69.295	83.960	95.842	91.193	74.022
utile/perdita esercizio	73.689				
utile/perd. es. precedenti					
<b>MEZZI PROPRI</b>	<b>6.406.482</b>	<b>5.994.115</b>	<b>5.456.847</b>	<b>6.413.182</b>	<b>6.109.512</b>
f.ndo t.f.r.	419.693	577.072	502.009	534.339	521.337
<b>PASSIVITA CONSOLIDATE</b>	<b>419.693</b>	<b>577.072</b>	<b>502.009</b>	<b>534.339</b>	<b>521.337</b>
<b>PASS. PERMANENTE</b>	<b>6.826.175</b>	<b>6.571.187</b>	<b>5.958.856</b>	<b>6.947.521</b>	<b>6.630.849</b>
debiti vs. fornitori	105.509	45.386	132.299	72.166	166.044
debiti tesoreria	442.874	1.630.607	1.883.378	947.254	1.534.223
debiti vari	1.555.152	1.001.078	1.270.921	1.606.588	1.507.596
debiti bancari	56.249	93.666	83.562	81.692	69.837
<b>PASSIVITA CORRENTI</b>	<b>2.159.784</b>	<b>2.770.737</b>	<b>3.370.160</b>	<b>2.707.700</b>	<b>3.277.700</b>
<b>CAP. FINANZIAMENTO</b>	<b>8.985.959</b>	<b>9.341.924</b>	<b>9.329.016</b>	<b>9.655.221</b>	<b>9.908.549</b>

## XII LEGISLATURA - DISEGNI DI LEGGE E RELAZIONI - DOCUMENTI

<b>CONTO ECONOMICO</b>					
<b>ANNO</b>	<b>1989</b>	<b>1990</b>	<b>1991</b>	<b>1992</b>	<b>1993</b>
Trasferimenti correnti					
stato	2.637.727	1.854.000	1.933.000	3.851.600	2.104.000
altri enti	377.038	385.040	485.830	829.360	685.990
<b>totale trasf.</b>	<b>3.014.765</b>	<b>2.219.040</b>	<b>2.418.830</b>	<b>4.680.960</b>	<b>2.789.990</b>
vendita beni/servizi	131.362	132.008	160.569	159.479	147.197
Contributi associativi	3.620	7.260	7.620	8.000	8.550
altre entrate	82.973	79.239	79.056	95.285	39.663
<b>PRODOTTO DI ESERCIZIO</b>	<b>3.232.720</b>	<b>2.437.547</b>	<b>2.666.075</b>	<b>4.943.724</b>	<b>2.985.400</b>
acquisto beni/servizi	1.835.889	1.251.470	1.370.005	2.250.476	1.467.669
affitto	425.950	489.000	511.000	524.000	534.500
spese varie	359		639		4.120
poste correttive spese (-)		-1.638	-12.286	-6.621	-4.536
<b>SPESE OPERATIVE</b>	<b>2.262.198</b>	<b>1.738.832</b>	<b>1.869.358</b>	<b>2.767.855</b>	<b>2.001.753</b>
<b>VALORE AGGIUNTO</b>	<b>970.522</b>	<b>698.715</b>	<b>796.717</b>	<b>2.175.869</b>	<b>983.647</b>
oneri per il personale	772.685	978.321	1.032.366	975.483	944.150
spese per organi ente	27.248	34.438	38.621	34.034	32.474
adeguamento t.f.r.		165.178	43.013	34.526	35.712
<b>SPESE DI PERSONALE</b>	<b>799.933</b>	<b>1.177.937</b>	<b>1.114.000</b>	<b>1.044.043</b>	<b>1.012.336</b>
<b>MARGINE OPERATIVO LORDO</b>	<b>170.589</b>	<b>-479.222</b>	<b>-317.283</b>	<b>1.131.826</b>	<b>-28.689</b>
ammortamenti					
impianti/attrezzature	13.776	4.505	29.118	57.321	71.250
automezzi	2.836	28.167	5.356	5.356	5.356
<b>QUOTE AMM.</b>	<b>16.612</b>	<b>32.672</b>	<b>34.474</b>	<b>62.677</b>	<b>76.606</b>
<b>REDDITO OPERATIVO</b>	<b>153.977</b>	<b>-511.894</b>	<b>-351.757</b>	<b>1.069.149</b>	<b>-105.295</b>
oneri finanziari (-)	-108.396	-197.749	-302.821	-328.124	-244.142
rendite patrimoniali	1.198	1.016	829	779	3.063
<b>SALDO AREA FINANZIARIA</b>	<b>-107.198</b>	<b>-196.733</b>	<b>-301.992</b>	<b>-327.345</b>	<b>-241.079</b>
trasferimenti passivi (-)	-3.794	-4.683	-4.237	-8.647	-9.361
interessi su prestiti al personale	2.344	2.684	1.937	1.970	884
Plusv. /Sopravv. att.	1.716	25.827	38.178	261	115.362
sopravv. pass (-)	-5.540		-27.918	-15.658	-141.700
variaz patrim. straordinarie		125.588			
insuss. pass.	14.535	-1.851			
incremento valore biblioteca	8.064	7.605	12.721	12.618	10.730
magazzino pubblicazioni	21.727	141.339	88.136	61.193	39.602
mobili			19.149	186.314	67.625
svalutazione crediti	-125				
<b>SALDO AREA STRAORDINARIA</b>	<b>38.927</b>	<b>296.509</b>	<b>127.966</b>	<b>238.051</b>	<b>83.142</b>
<b>RISORSA DELLE IMPOSTE</b>	<b>85.706</b>	<b>-412.118</b>	<b>-525.783</b>	<b>979.855</b>	<b>-263.232</b>
Oneri tributari	11.998	14.911	23.369	18.870	23.269
<b>UTILE/PERDITA ES.</b>	<b>73.708</b>	<b>-427.029</b>	<b>-549.152</b>	<b>960.985</b>	<b>-286.501</b>

## XII LEGISLATURA - DISEGNI DI LEGGE E RELAZIONI - DOCUMENTI

**ANALISI DI BILANCIO****SITUAZIONE PATRIMONIALE****IMPIEGHI**

ANNO	1989	1990	1991	1992	1993
IMMOB. TECNICHE	7.084.836	7.210.791	7.211.908	7.356.629	7.391.512
IMMOB. FINANZIARIE	102.680	101.543	101.889	96.515	92.787
<b>ATTIVITÀ FISSE</b>	<b>7.197.516</b>	<b>7.312.334</b>	<b>7.313.795</b>	<b>7.453.144</b>	<b>7.484.299</b>
LIQUIDITÀ DIFFERITE	1.228.966	1.323.658	1.221.138	1.344.794	1.527.419
LIQUIDITÀ IMMEDIATE	559.479	705.933	794.082	857.284	896.830
<b>ATTIVO CIRCOLANTE</b>	<b>1.788.445</b>	<b>2.029.589</b>	<b>2.015.220</b>	<b>2.202.078</b>	<b>2.424.249</b>
<b>CAPITALE INVESTITO</b>	<b>8.985.961</b>	<b>9.341.923</b>	<b>9.329.015</b>	<b>9.655.222</b>	<b>9.908.548</b>

**FONTI**

ANNO	1989	1990	1991	1992	1993
MEZZI PROPRI	6.406.482	5.994.115	5.458.847	6.413.182	6.109.512
PASS. CONSOLIDATE	419.693	577.072	502.009	534.339	521.337
PASS. CORRENTI	2.159.784	2.770.737	3.370.160	2.707.700	3.277.700
<b>CAPITALE FINANZIARIO</b>	<b>8.985.959</b>	<b>9.341.924</b>	<b>9.329.016</b>	<b>9.655.221</b>	<b>9.908.549</b>

**INDICI DI COMPOSIZIONE**

ANNO	1989	1990	1991	1992	1993
Rigidità Impieghi	80%	78%	78%	77%	76%
immobilizzo materiale	79%	77%	77%	76%	75%
immobilizzo finanziario	1%	1%	1%	1%	1%
elasticità impieghi	20%	22%	22%	23%	24%
liquidità immediata	6%	8%	9%	9%	9%
quoziente rigidità impieghi	402%	360%	363%	338%	309%

**GRADO DI INDEBITAMENTO**

ANNO	1989	1990	1991	1992	1993
Indice di indebitamento	29%	36%	42%	34%	38%
indice di autonomia fin.	71%	64%	58%	66%	62%
indice di indeb. corrente	24%	30%	36%	28%	33%
indice di indeb. permanente	76%	70%	64%	72%	67%
indice i indeb. medio/lungo ter.	5%	6%	5%	6%	5%

**QUOZIENTI**

ANNO	1989	1990	1991	1992	1993
di indebitamento	40%	56%	71%	51%	62%
di consolidamento del passivo	19%	21%	15%	20%	16%

**CORRELAZIONI STRUTTURALI**

ANNO	1989	1990	1991	1992	1993
Margine primario di struttura	-791.034	-1.318.219	-1.856.848	-1.039.962	-1.374.787
margine secondario di struttura	-371.341	-741.147	-1.354.939	-505.623	-853.450
Margine di tesoreria	-1.600.305	-2.064.804	-2.576.078	-1.850.416	-2.380.870
Margine secondario di tesoreria	-371.339	-741.148	-1.354.940	-505.622	-853.451

## XII LEGISLATURA - DISEGNI DI LEGGE E RELAZIONI - DOCUMENTI

<b>CONTO ECONOMICO</b>					
ANNO	1989	1990	1991	1992	1993
Prodotto di esercizio	3.232.720	2.437.547	2.666.075	4.943.724	2.985.400
Valore aggiunto	970.522	698.715	796.717	2.175.869	983.647
Margine operativo lordo	170.589	-479.222	-317.283	1.131.826	-28.689
Reddito operativo	153.977	-511.894	-351.757	1.069.149	-105.295
Utile/perdita	73.708	-427.029	-549.152	960.985	-286.501
<b>INDICIDI REDDITIVITA'</b>					
ANNO	1989	1990	1991	1992	1993
Redditività del capitale investito					
R.O.I. (%)	2%	-5%	-4%	11%	-1%
Redditività del capitale di rischio					
R.O.E. (%)	1%	-7%	-10%	15%	-5%

## XII LEGISLATURA - DISEGNI DI LEGGE E RELAZIONI - DOCUMENTI

**SITUAZIONE PATRIMONIALE****IMPIEGHI**

ANNO	1989	1990	1991	1992	1993
IMMOB. TECNICHE	7.094.838	7.210.791	7.211.906	7.356.829	7.391.512
IMMOB. FINANZIARIE	102.680	101.543	101.889	96.515	92.787
<b>ATTIVITÀ FISSE</b>	<b>7.197.516</b>	<b>7.312.334</b>	<b>7.313.795</b>	<b>7.453.144</b>	<b>7.484.299</b>
LIQUIDITÀ DIFFERITE	1.228.966	1.323.656	1.221.138	1.344.794	1.527.419
LIQUIDITÀ IMMEDIATE	559.479	705.933	794.082	857.284	896.830
<b>ATTIVO CIRCOLANTE</b>	<b>1.788.445</b>	<b>2.029.589</b>	<b>2.015.220</b>	<b>2.202.078</b>	<b>2.424.249</b>
<b>CAPITALE INVESTITO</b>	<b>8.985.961</b>	<b>9.341.923</b>	<b>9.329.015</b>	<b>9.655.222</b>	<b>9.908.548</b>

**FONTI**

ANNO	1989	1990	1991	1992	1993
MEZZI PROPRI	6.406.482	5.994.115	5.456.847	6.413.182	6.109.512
PASS. CONSOLIDATE	419.693	577.072	502.009	534.339	521.337
PASS. CORRENTI	2.159.784	2.770.737	3.370.160	2.707.700	3.277.700
<b>CAPITALE FINANZIARIO</b>	<b>8.985.959</b>	<b>9.341.924</b>	<b>9.329.016</b>	<b>9.655.221</b>	<b>9.908.549</b>

Elasticità della gestione: capacità d'adeguamento alle mutevoli condizioni di mercato: rapporto tra l'attivo circolante e il capitale investito.

Rigidità della gestione: rapporto tra l'attivo fisso e il capitale investito.

**SITUAZIONE ISMEO:**

Sostanziale linearità dell'andamento nei cinque anni considerati. E' evidente una forte propensione verso la rigidità, indirizzo non tanto dovuto a scelte strategiche quanto all'attività svolta.

ANNO	1989	1990	1991	1992	1993
Rigidità impieghi	0,80	0,78	0,78	0,77	0,76
Elasticità impieghi	0,20	0,22	0,22	0,23	0,24

Grado di indebitamento: attraverso gli opportuni indici si evidenzia il peso delle fonti interne, mezzi propri, e del capitale di credito rispetto al capitale di finanziamento.

## XII LEGISLATURA - DISEGNI DI LEGGE E RELAZIONI - DOCUMENTI

Indice di autonomia finanziaria: rapporto tra capitale di rischio e capitale di finanziamento, più è elevato più la gestione è finanziariamente autonoma.

Indice di indebitamento: rapporto tra il capitale di credito, passività consolidate più passività correnti, e il capitale di finanziamento.

SITUAZIONE ISMEO

ANNO	1989	1990	1991	1992	1993
Indice di indebitamento	29%	36%	42%	34%	38%
Indice di autonomia fin.	71%	64%	58%	66%	62%

Situazione stabile nei cinque anni incentrata su di una più che discreta autonomia finanziaria derivata dal fondo di dotazione indubbiamente consistente. Come dimostrano anche i successivi indici, il capitale di finanziamento è rappresentato soprattutto dal passivo permanente (fondo di dotazione e t.f.r.), una relativa presenza di indebitamento corrente, ed una particolare insussistenza di passività consolidate, solitamente rappresentate da mutui o impegni simili.

ANNO	1989	1990	1991	1992	1993
Indice di indeb. corrente	0,24	0,30	0,36	0,28	0,33
Indice di indeb. permanente	0,76	0,70	0,64	0,72	0,67
Indice di indeb. medio/lungo ter.	0,05	0,06	0,05	0,06	0,05

CORRELAZIONI STRUTTURALI

Attraverso l'analisi delle correlazioni strutturali, va evidenziata la logicità delle relazioni tra impieghi e fonti, in modo tale da valutare se il tempo di scadenza delle fonti sia sincronizzato con il realizzo degli impieghi. Obiettivo auspicabile è una relazione pressochè



## XII LEGISLATURA - DISEGNI DI LEGGE E RELAZIONI - DOCUMENTI

diretta tra attivo fisso e passivo permanente, attivo circolante e passivo corrente.

ANNO	1989	1990	1991	1992	1993
Margine primario di struttura	-791.034	-1.318.219	-1.856.948	-1.039.982	-1.374.787
Margine secondario di struttura	-371.341	-741.147	-1.354.939	-505.623	-853.450

Il Margine di struttura, differenza tra il passivo permanente e le attività fisse, è costantemente negativo. Ciò significa che l'attivo fisso è finanziato dalle passività correnti: l'effetto che tale situazione determina è una liquidità da finanziamento e la necessità di un rifinanziamento al termine del periodo per esaurimento dell'impiego. Tale situazione è usualmente reputata la peggiore in assoluto e l'ipotesi del margine negativo è, sotto un punto di vista gestionale e strategico, senz'altro da evitare. Nella situazione specifica bisogna valutare se il pericolo di illiquidità sia grave quanto nelle attività di produzione classiche.

ANALISI DELLA LIQUIDITA'

ANNO	1989	1990	1991	1992	1993
Margine di tesoreria	-1.600.305	-2.064.804	-2.576.078	-1.850.416	-2.380.870
Margine secondario di tesoreria	-371.339	-741.148	-1.354.940	-505.622	-853.451

Il margine di tesoreria, presenta in questo caso, un'ulteriore conferma che i dati analizzati devono essere valutati in funzione dell'attività e della forma giuridica propria dell'ente. Sia il margine primario (liquidità immediate - pass. correnti), che il secondario (liq. differite + liq. immediate - pass. correnti) sono pesantemente negativi, situazione, nella specie, non casuale, nè congiunturale, ma conseguenza dell'uso gestionale.

ANALISI CONTO ECONOMICO

CONTO ECONOMICO					
ANNO	1989	1990	1991	1992	1993
Prodotto di esercizio	3.232.720	2.437.547	2.666.075	4.943.724	2.985.400
Valore aggiunto	970.522	698.715	786.717	2.175.869	983.647
Margine operativo lordo	170.589	-479.222	-317.283	1.131.826	-28.689
Reddito operativo	153.977	-511.894	-351.757	1.069.149	-105.295
Utile/perdita	73.708	-427.029	-549.152	960.985	-286.501

Attraverso l'analisi del conto economico opportunamente riclassificato si evidenzia la capacità del capitale di produrre reddito, cioè, la redditività della gestione.

INDICIDI REDDITIVITÀ					
ANNO	1989	1990	1991	1992	1993
Redditività del capitale investito R.O.I. (%)	2%	-5%	-4%	11%	-1%
Redditività del capitale di rischio R.O.E. (%)	1%	-7%	-10%	15%	-5%

Il primo indice considera il rapporto tra il reddito operativo, in pratica il reddito derivante dall'attività caratteristica, e il capitale investito.

SITUAZIONE ISMEO

Mediamente negativo: una certa redditività degli investimenti si ravvisa solo nel 1989 e, più evidentemente, nel 1992 per maggiori trasferimenti da parte dello Stato.

(\*) - Appaiono utilizzabili, nella specie, gli indici R.O.I. (Return on Investment) che valuta il tasso di rendimento del capitale investito e che deriva dal rapporto tra il reddito prodotto dall'attività propria dell'Ente e il complesso del capitale investito; e l'indice R.O.E. (Return on Equity) che valuta il tasso di rendimento del capitale proprio derivante dal rapporto tra l'utile netto e il capitale netto, esprimendo la redditività netta percentuale del capitale investito.

## XII LEGISLATURA - DISEGNI DI LEGGE E RELAZIONI - DOCUMENTI

Data l'importanza delle indicazioni derivate da una corretta interpretazione di tale indice, e vista la rigidità di possibili modificazioni strutturali per la natura pubblicistica dell'ente, è opportuno valutare attentamente le cause di tale pesante negatività.

Due sono le voci che abbattano il prodotto d'esercizio tanto da renderlo negativo: "acquisti di beni e servizi" e "spese per il personale". Pressoché imm modificabile quest'ultima voce, va ricercata negli acquisti la fonte di maggior spesa. Ma la voce che incide maggiormente sui costi è quella degli affitti che s'aggira intorno ai cinquecento milioni annui. Di seguito si riporta una simulazione che ipotizza il conto economico riclassificato escludendo i costi per gli affitti: appare evidente come, a parte il 1991, gli esercizi risultino in attivo, e, soprattutto, la redditività del capitale investito e del capitale di rischio sia indubbiamente confortante.

## TAVOLA DI SIMULAZIONE

<b>CONTO ECONOMICO</b>					
ANNO	1989	1990	1991	1992	1993
Prodotto di esercizio	3.232.720	2.437.547	2.666.075	4.943.724	2.985.400
Valore aggiunto	1.396.472	1.187.715	1.307.717	2.699.869	1.518.147
Margine operativo lordo	596.539	9.778	193.717	1.655.826	505.811
Reddito operativo	579.927	-22.894	159.243	1.593.149	429.205
Utile/perdita	499.658	61.971	-38.152	1.484.985	247.999
<b>INDICI DI REDDITIVITA'</b>					
ANNO	1989	1990	1991	1992	1993
Redditività del capitale investito R.O.I. (%)	6%	0%	2%	17%	4%
Redditività del capitale di rischio R.O.E. (%)	8%	1%	-1%	23%	4%

## 10. - L'attività svolta

L'Istituto ha prodotto ampie relazioni sull'attività svolta sia con le contribuzioni ordinarie e sia con altre contribuzioni finalizzate, anche a seguito di apposite convenzioni stipulate, tra l'altro, con il Ministero degli affari esteri, dei beni culturali, della pubblica istruzione, con il C.N.R. e con l'Istituto Orientale di Napoli; con quest'ultimo Istituto la convenzione ha lo scopo di svolgere campagne archeologiche e di ricerche orientalistiche di comune interesse, per la prosecuzione di ricerche lessicografiche, per l'organizzazione di seminari, convegni e congressi relativi alle linee di ricerca comuni e per la pubblicazione di opere concernenti le attività svolte.

Sono proseguite, in accordo con la Direzione generale per la Cooperazione allo sviluppo del MAE, le attività archeologiche e di formazione di quadri tecnici nello Yemen del Nord.

Altre convenzioni, con la stessa Direzione generale, sono rivolte alla tutela e alla valorizzazione del patrimonio culturale dei paesi dell'Asia e per la cooperazione con il Pakistan nel settore dell'archeologia e del patrimonio culturale.

Un contributo finalizzato per attività di ricerca archeologica è stato assegnato all'Istituto dall'Università di Bologna mentre con l'intervento dei Beni culturali sono stati disciplinati i rapporti tra l'ISMEO e il Museo Nazionale d'Arte Orientale organizzando, in comune, manifestazioni, conferenze e congressi.

Per il C.N.R. l'Istituto ha gestito vari contributi assegnati dallo stesso C.N.R. a studiosi italiani per una lunga serie di ricerche per il cui dettaglio si rinvia alle relazioni dell'Ente. .

## XII LEGISLATURA - DISEGNI DI LEGGE E RELAZIONI - DOCUMENTI

Sono continuate le attività promosse in base all'accordo di collaborazione scientifica con l'Istituto di Archeologia dell'Accademia delle Scienze di Ungheria, relativo a ricerche archeologiche nelle contigue regioni di Asia e d'Europa, che riguardano anche il settore della bioarcheologia. In particolare, i programmi di ricerca concernenti le civiltà dei nomadi nelle steppe dell'Eurasia settentrionale, le culture preistoriche lungo le coste dell'area indo-pacifica, le civiltà sulla valle dell'Indo.

Nel 1989 è stato firmato un accordo tra l'Istituto di Archeologia delle Scienze dell'URSS e l'ISMEO riguardante campagne archeologiche da effettuarsi congiuntamente in Unione Sovietica. L'accordo è stato convalidato e perfezionato anche dopo lo scioglimento dell'URSS e trova tuttora concreta attuazione.

Congressi, convegni, conferenze e pubblicazioni hanno caratterizzato l'attività dell'ente nel periodo considerato.

Si sono in ciascun anno regolarmente tenuti i corsi di lingue e culture orientali presso la sede dell'Istituto distribuiti nei corsi dell'arabo, del cinese, del giapponese, dell'indi, del persiano, e dell'urdu. Gli allievi: sono stati complessivamente 166 nel 1989 (31 diplomati); 134 nel 1990 (29 diplomati); 143 nel 1991 (20 diplomati); 148 nel 1992 (25 diplomati); 138 nel 1993.

Attive anche le scuole di Milano, organizzate dalla Sezione lombarda dell'ISMEO, e di Torino (presso il Centro studi per il medio ed estremo oriente - CESMEO).

Nel 1989 è stato approvato il testo del nuovo Regolamento del Centro di Cultura italo-giapponese. E' stata organizzata una mostra sull'architettura lignea nelle regioni settentrionali del Pakistan, nell'ambito delle attività del Centro di cultura italo-pakistano. La biblioteca si è arricchita di 1200 accessioni circa tra

libri, miscellanee e periodici. Proficua anche l'attività del laboratorio fotografico che ha provveduto allo sviluppo e alla stampa di diverse migliaia di fotografie in gran parte attinenti alle missioni archeologiche e di restauro, nonchè a conferenze e manifestazioni varie. Attività archeologiche, di restauro di reperti provenienti da scavi e di pitture hanno impegnato l'Istituto nel Nepal, in Thailandia ed altre zone rientranti tra quelle nelle quali la propria attività andava svolta. Sono state assegnate borse di studio con il contributo del Ministero degli affari esteri.

In tutti gli anni, l'attività dell'ente è stata di notevole rilievo nei vari settori indicati tra le finalità istituzionali di cui si è qui fornito un cenno parziale al solo fine di valutare gli effetti delle iniziative intraprese e delle attività svolte in relazione ai fini statutariamente previsti.

### 11.- Considerazioni conclusive

L'ISMEO dispone di un contributo ordinario annuo di un miliardo e trecentocinquantomilioni con una gestione molto rigida.

Grazie anche ai contributi finalizzati, l'Istituto ha in larga parte perseguito le finalità istituzionali.

Nel valutare i risultati conseguiti in relazione agli obiettivi, va anche tenuto conto che l'ente ha operato, nel periodo considerato, con una media di 16 unità lavorative a fronte delle 32 previste in organico. Considerato che, nel pur precario assetto attuale, non sono emersi particolari squilibri per quanto attiene alla distribuzione dei carichi di lavoro, in relazione alle funzioni e alle mansioni ripartite, questa Corte non ritiene di dover muovere particolari rilievi in termini di efficienza e di efficacia.

Assumono, invece, importanza, nel quadro delineato, due considerazioni, una delle quali attiene alla necessità della tempestività della erogazione delle contribuzioni il cui ritardo comporta indebitamento bancario con gli oneri che ne derivano.

Si considerino le date d'incasso da parte dell'Istituto, negli esercizi esaminati, del contributo ordinario.

<u>Esercizio 1989:</u>	1 <sup>a</sup> e 2 <sup>a</sup> rata insieme, per Lire 1.350.000.000, il 6 ottobre 1989.
<u>Esercizio 1990:</u>	1 <sup>a</sup> rata, per Lire 1.080.000.000, il 13 settembre 1990; 2 <sup>a</sup> rata, per Lire 270.000.000, il 27 settembre 1991.
<u>Esercizio 1991:</u>	1 <sup>a</sup> rata, per Lire 1.080.000.000, il 27 settembre 1991; 2 <sup>a</sup> rata, per Lire 270.000.000 il 3 febbraio 1992.

---

**XII LEGISLATURA - DISEGNI DI LEGGE E RELAZIONI - DOCUMENTI**

---

Esercizio 1992: 1<sup>a</sup> e 2<sup>a</sup> rata insieme, per Lire  
1.350.000.000, il 15 dicembre 1992.

Esercizio 1993: 1<sup>a</sup> rata, per Lire 1.080.000.000, il 4  
giugno 1993; 2<sup>a</sup> rata, per Lire  
270.000.000, il 27 ottobre 1993.

L'altra considerazione, già più volte e da più parti evidenziata, attiene all'incidenza dell'affitto della sede pari al 40% circa del contributo ordinario. Si è notato quale andamento avrebbe potuto e potrebbe avere la gestione se non fosse così pesantemente gravata da tale onere.

A questo punto emerge la necessità di un intervento coordinato da parte delle autorità governative, volto ad operare una scelta che attiene alla sopravvivenza stessa dell'Istituto considerato l'annuale incremento deficitario della gestione: o risolvendo il problema della sede dando, eventualmente, concreta e sollecita attuazione alle ricordate proposte del Ministero del tesoro, già condivise e fatte proprie dal Ministero vigilante, o adeguando alle effettive necessità dell'ente - secondo le indicazioni fornite dallo stesso Ministero del tesoro e in precedenza richiamate - il contributo con carattere di continuità e non con provvedimenti saltuari a parziale sanatoria delle passività. Ferma restando la necessità di una rigorosa contrazione dei tempi di erogazione.

Nei quadro delineato, attesa la rigidità della gestione, la rituale raccomandazione rivolta all'Istituto per un maggior contenimento delle spese non obbligatorie, finisce per risolversi in una mera formula di stile.



**ISTITUTO ITALIANO PER IL MEDIO ED ESTREMO ORIENTE  
(ISMEO)**

**ESERCIZIO 1989**



RELAZIONE DEL PRESIDENTE



## XII LEGISLATURA - DISEGNI DI LEGGE E RELAZIONI - DOCUMENTI

Nell'esercizio finanziario 1989 figurano un'entrata complessiva di L. 3.630.100.479 ed una spesa complessiva di L. 3.711.921.257, entrambe notevolmente superiori a quelle dell'esercizio precedente, che erano, rispettivamente, pari a 2.535.330.857 e a 3.202.665.177. L'aumento dell'entrata deriva essenzialmente dall'elevazione del contributo ordinario dello Stato - da L. 810 milioni a L. 1.350 milioni - e dalla assegnazione da parte del Ministero Affari Esteri, Direzione Generale per la Cooperazione allo Sviluppo, di un contributo di circa 865 milioni in base ad una convenzione concernente le attività di cooperazione in campo archeologico nello Yemen del Nord.

Dalla differenza fra le entrate e le spese complessive risulta un disavanzo di competenza pari a L. 81.820.778, a cui è da sommare il disavanzo di amministrazione dell'esercizio precedente, di L. 924.880.237, per un totale di L. 1.006.701.015.

Peraltro, per effetto della compensazione fra le sopravvenienze attive e quelle passive più avanti illustrate, il suddetto disavanzo si riduce a L. 995.989.425.

Va messo in rilievo che, essendo stato elevato, come già detto, da 810 a 1.350 milioni il contributo ordinario dello Stato, l'Istituto ha compiuto ogni sforzo per giungere almeno al pareggio, ma non è stato possibile evitare uno squilibrio - peraltro modesto rispetto agli esercizi precedenti - dovuto in realtà al pagamento di interessi passivi sullo scoperto di c/c bancario, ammontati complessivamente a circa 108 milioni.

Il programma di riassorbimento del disavanzo globale, tanto auspicato ed atteso, subisce un forzato rinvio dovuto soprattutto alla notevole incidenza nel bilancio di alcuni oneri di gestione: basti ricordare quelli degli affitti (426 milioni) e dei citati interessi su scoperti di c/c bancario, oneri destinati a figurare annualmente in bilancio, finché non intervengano eventuali provvedimenti eccezionali che valgano a risolvere definitivamente la situazione.

Le spese di personale sono ammontate nell'89 a circa 773 milioni, essendo ricoperti solamente 20 posti su un organico di 32, e non essendo stati ancora corrisposti i miglioramenti previsti dal nuovo contratto, pubblicato nel marzo 1990 ma con decorrenza, agli effetti economici, dal 10

## XII LEGISLATURA - DISEGNI DI LEGGE E RELAZIONI - DOCUMENTI

luglio 1988. Per inciso va quindi rilevato che questa voce subirà nell'anno in corso un sensibile aumento, dovuto anche alla necessità sempre più pressante di ricoprire almeno alcuni dei posti vacanti; tale carenza di personale ha infatti reso estremamente difficile il regolare funzionamento dell'Ente, tanto che è stato perfino impossibile provvedere nei termini stabiliti alla preparazione del bilancio in esame.

Ciò premesso, è da rilevare che, nell'ambito delle spese correnti, quelle di gestione, ammontanti complessivamente a circa 1 miliardo 536 milioni, hanno registrato, rispetto al 1988, una contrazione di circa 34 milioni; esse rappresentano il 48% delle suddette spese correnti, mentre le attività istituzionali hanno comportato una spesa di circa 1 miliardo 648 milioni, notevolmente superiore a quella del 1988 (1 miliardo 165 milioni), e corrispondente al 52% circa delle spese in questione. Si è quindi ristabilita una situazione di equilibrio da ritenere abbastanza soddisfacente.

Come sempre, le attività istituzionali sono state rese possibili soprattutto grazie alla concessione di contributi finalizzati, per un totale di 1.335 milioni circa (mentre nell'88 ne erano stati assegnati 913), così distribuiti:

- L. 918 milioni circa dal Ministero Affari Esteri, di cui 865 milioni sono stati assegnati dalla Direzione Generale per la Cooperazione allo Sviluppo in base alla convenzione sopra ricordata; mentre 53 milioni provengono dalla Direzione Generale Relazioni Culturali, come contributi a ricerche e a scavi archeologici in Asia (25 milioni) e a borse di ricerca in Giappone (28 milioni), secondo la convenzione con l'IsMEO concernente gli Istituti di Cultura e le attività culturali in Asia;

- L. 227.000.000 dal CNR sotto forma di contributi assegnati a singoli studiosi e gestiti dall'Istituto, per attività archeologiche e ricerche orientalistiche;

- L. 150 milioni dall'Istituto Universitario Orientale di Napoli, destinati, secondo la vigente convenzione, a campagne archeologiche e a ricerche orientalistiche;

- L. 40 milioni dal Ministero per i Beni Culturali e Ambientali, per campagne archeologiche in Pakistan (Swat).

La situazione dei residui attivi e passivi - ammontanti rispettivamente a L. 1.228.965.907 e a L. 1.786.205.883 - tiene conto dei riaccertamenti, deliberati dal Consiglio di Amministrazione, che si sono resi necessari e che risultano dal quadro seguente:

## XII LEGISLATURA - DISEGNI DI LEGGE E RELAZIONI - DOCUMENTI


maggiori residui attivi	L.	1.716.300
minori residui attivi	L.	-----
minori residui passivi	L.	14.597.507
maggiori residui passivi	L.	5.602.217
		-----
differenza (insussistenza passiva)	L.	10.711.590

Quanto ai residui attivi nel loro complesso, è opportuno mettere in evidenza che una consistente quota degli stessi concerne versamenti o rimborsi da parte di Amministrazioni pubbliche. In particolare, 656 milioni circa costituiscono contributi finalizzati da parte del Ministero Affari Esteri; 50 milioni dovranno essere accreditati dal MURST quale contributo di funzionamento; 40 milioni sono dovuti dal Ministero per i Beni Culturali e Ambientali, per un contributo destinato allo svolgimento di campagne archeologiche; 227 milioni circa costituiscono i contributi assegnati per il 1989 dal Consiglio Nazionale delle Ricerche a singoli studiosi e gestiti dall'IsMEO; 50 milioni sono dovuti dal Museo Nazionale d'Arte Orientale per il rimborso di spese condominiali relative agli anni precedenti.

Nell'ambito dei residui passivi, la quota più rilevante (oltre 1 miliardo 525 milioni) riguarda attività istituzionali in corso di svolgimento, le cui spese non è stato possibile liquidare completamente, a causa delle difficoltà di cassa connesse anche con il ritardo nel versamento dei contributi di cui sopra.

Il patrimonio dell'Istituto ammonta a L. 6.337.187.131, con un incremento, rispetto all'esercizio precedente, di L. 73.688.690.

Il conto economico evidenzia, nella seconda parte, oltre ai riaccertamenti dei residui di cui più sopra si è detto, un totale di ammortamenti (autoveicoli 20%; mobili e macchine d'ufficio 15%) pari a L. 16.612.495.



(Gherardo Gnoli)

Roma, 26 aprile 1990





RELAZIONE DEL COLLEGIO DEI REVISORI



---

**XII LEGISLATURA - DISEGNI DI LEGGE E RELAZIONI - DOCUMENTI**

---

Il Collegio dei Revisori dei Conti dell'Istituto Italiano per il Medio ed Estremo Oriente si e' riunito per esaminare il conto consuntivo dell'esercizio 1989 dell'Istituto, che e' stato impostato secondo le vigenti disposizioni in materia.

L'elaborato in questione presenta le seguenti risultanze complessive:

Entrate

Entrate correnti (titoli I, II e III)		3.233.917.822
Entrate per alienazione di beni patrimoniali e riscossioni di crediti (titolo IV)	L.	16.485.174
Partite di giro (titolo VII)	L.	379.697.483
	L.	3.630.100.479
Disavanzo finanziario al 31.12.89	L.	81.820.778
		-----
Totale generale.....	L.	3.711.921.257
		=====

Spese

Spese correnti (titolo I)	L.	3.183.976.404
Spese in conto capitale (titolo II)	L.	148.247.370
Partite di giro (titolo IV)	L.	379.697.483
		-----
Totale generale.....	L.	3.711.921.257
		=====

---

XII LEGISLATURA - DISEGNI DI LEGGE E RELAZIONI - DOCUMENTI

---

Le risultanze del consuntivo, oggetto della presente relazione, evidenziano un disavanzo finanziario di Lire 81.820.778, al quale va ad aggiungersi il disavanzo di amministrazione dell'esercizio 1988 pari a L. 924.880.237.

Nel complesso, rispetto all'esercizio precedente, tanto le entrate correnti (L. 3.233.917.822) quanto le spese correnti (L. 3.183.976.404) hanno registrato aumenti: in particolare le prime di L. 1.057.053.790 e le seconde di L. 448.557.598.

L'analisi particolareggiata delle varie poste del conto consuntivo in discorso porta alle seguenti considerazioni:

#### ENTRATE

##### Entrate correnti (titoli I, II e III)

Le "entrate correnti" che ammontano, come già accennato, a L. 3.233.917.822, sono costituite, anzitutto, dal contributo ordinario del Ministero Affari Esteri, che ammonta, dall'esercizio in questione, a L. 1.350.000.000.

Lo stesso Ministero ha, inoltre, assegnato all'ISMED contributi per complessive L. 917.727.000, destinati alle campagne archeologiche e di ricerca (L. 889.727.000) e a borse di ricerca per il Giappone, in base alla apposita convenzione stipulata per gli Istituti di Cultura in Asia (L. 28.000.000).

In proposito e' opportuno mettere in evidenza che il Ministero degli Esteri, in virtu' della l. 49/87, ha

---

XII LEGISLATURA - DISEGNI DI LEGGE E RELAZIONI - DOCUMENTI

---

stipulato con l'ISMEQ una convenzione finalizzata alla cooperazione nel campo archeologico con la Repubblica Araba Yemenita destinando all'uopo la somma complessiva di Lire 864.728.000.

Altri contributi sono stati assegnati dal Ministero della Pubblica Istruzione (L. 250.000.000), dal Ministero dell'Università e della Ricerca Scientifica e Tecnologica (L. 50.000.000), dal Ministero dei Beni Culturali e Ambientali (L. 70.000.000), dal Consiglio Nazionale delle Ricerche (L. 227.038.000) e dall'Istituto Universitario Orientale di Napoli (L. 150.000.000) in base alla vigente convenzione.

Rispetto alla previsione finale, le entrate correnti registrano un aumento netto di L. 87.084.822 dovuto alla compensazione fra maggiori entrate per L. 137.512.822 (affluite soprattutto ai capp. 4 bis, 5, 9 e 17, concernenti i contributi del Ministero dell'Università e della Ricerca Scientifica e Tecnologica, del Ministero per i Beni Culturali e Ambientali, la vendita di pubblicazioni e le entrate eventuali) e minori entrate per L. 50.428.000 verificatesi, soprattutto, ai capp. 7 e 10 relativi ai contributi finalizzati del CNR e alle tasse scolastiche.

---

XII LEGISLATURA - DISEGNI DI LEGGE E RELAZIONI - DOCUMENTI

---

Entrate per alienazione di beni patrimoniali e riscossioni di crediti (titolo IV)

Le entrate di tale titolo ammontano a L. 16.485.174 e sono dovute alla vendita di un titolo (L. 2.874.649); operazione resasi necessaria a seguito dell'inserimento dell'Ente fra quelli soggetti al sistema di Tesoreria unica e al rimborso di prestiti da parte di alcuni dipendenti (L. 13.610.525).

Entrate per partite di giro (titolo VII)

Le entrate per partite di giro, che ammontano, complessivamente, a L. 379.697.483, registrano, rispetto alla previsione finale, un aumento netto di L. 129.697.483 e trovano esatta contropartita nelle uscite per partite di giro.

SPESESpese correnti (titolo I)

Le spese correnti ammontano, come dianzi indicato, a L. 3.183.976.404, con un aumento netto, rispetto alla previsione finale, di L. 112.366.049, dovuto alla compensazione fra maggiori spese (L. 195.305.765) e minori spese (L. 82.939.716).

## XII LEGISLATURA - DISEGNI DI LEGGE E RELAZIONI - DOCUMENTI

Sempre con riferimento alla previsione finale, fra le maggiori spese nette sono da segnalare quelle relative alla cat. 2 (oneri per il personale in servizio) per L. 24.465.204, quasi integralmente costituite da contributi previdenziali ed assistenziali a carico dell'Ente, per la definitiva individuazione delle aliquote INPS e, all'interno della categoria 4, fra quelle di funzionamento, le spese relative al cap. 10 (cancelleria) per L. 5.139.396, al cap. 16 (postali e telefoniche) per L. 12.012.784, e al cap. 23 (servizi condominiali e pulizia locali) per L. 7.144.635. Di contro si registrano minori spese per complessive L. 6.502.100 di cui L. 4.904.896 al cap. 24 (assicurazioni).

Fra le spese istituzionali sono da segnalare i maggiori stanziamenti al cap. 26 (conferenze, mostre e convegni), per L. 35.950.936 e al cap. 29 (campagne archeologiche in Asia), per L. 57.156.957. I minori stanziamenti, si riferiscono, soprattutto, al cap. 32 (pubblicazioni) per L. 56.929.695 e al cap. 34 (biblioteca) per L. 12.339.329.

Per quanto riguarda le spese per attività istituzionali e' opportuno ricordare che le stesse sono state quasi interamente effettuate grazie ai maggiori contributi finalizzati di cui si e' fatto cenno nelle entrate.

Tali spese istituzionali (cat. 4, capp. 25-35), nel loro complesso, ammontano a L. 1.647.823.751 e costituiscono il 52% circa delle spese correnti.

## XII LEGISLATURA - DISEGNI DI LEGGE E RELAZIONI - DOCUMENTI

Le spese di funzionamento (capp. 1-24 e 36-41) ammontano, complessivamente, a L. 1.536.152.653 e rappresentano circa il 48% delle spese correnti; fra queste ultime, le spese di personale - ammontanti a L. 772.685.204 - corrispondono al 24% circa.

Fra le spese di funzionamento meritano un cenno particolare quelle per fitto locali che assommano a circa 426 milioni e ne rappresentano il 28% circa.

Il personale in servizio al 31.12.89 e' di complessive 20 unita' su un organico di 32. E' appena il caso di evidenziare che, rispetto al precedente esercizio, si e' avuto un incremento dell'organico di 5 unita' che a tutt'ora non ha potuto trovare riscontro in un corrispondente aumento di personale in servizio - particolarmente necessario stante l'espansione delle attivita' istituzionali dell'Ente.

I residui attivi e passivi ammontano, rispettivamente, a L. 1.228.965.907 e a L. 1.786.205.883.

Le voci piu' significative dei residui attivi sono costituite da:

- 1) contributi straordinari del Ministero Affari Esteri, del Ministero dell'Universita' e della Ricerca Scientifica e Tecnologica e del Ministero per i Beni Culturali e Ambientali, per complessive L. 746.363.500 (capp. 3, 4 bis e 5);
- 2) assegnazione da parte del Consiglio Nazionale delle Ricerche di contributi finalizzati 1989 per complessive L. 227.038.000 (cap. 7);



---

XII LEGISLATURA - DISEGNI DI LEGGE E RELAZIONI - DOCUMENTI

---

- 3) saldo fatture per vendita di pubblicazioni per L. 35.594.700 (cap. 9);
- 4) tasse scolastiche per L. 14.503.000 (cap. 10);
- 5) rimborsi dal Museo Nazionale d'Arte Orientale, per complessive L. 50.764.348 (cap. 16) riguardanti spese per servizi condominiali degli anni precedenti;
- 6) crediti vari, per L. 28.609.400 (cap. 17):

L'importo di L. 1.786.205.883 relativo ai residui passivi e' costituito, soprattutto, da:

- 1) arretrati per stipendi, straordinario, premi di incentivazione al personale (II semestre 1989), indennita' varie, e relativi oneri riflessi, per complessive L. 49.364.014 (capp. 4, 5, 5/bis, 5/ter e 7);
- 2) spese impegnate per acquisto di beni e servizi per un totale di L. 94.135.105 (capp. 9, 10, 12, 15, 16, 18, 19, 20, 21, 22, 23 e 24);
- 3) spese impegnate per attivita' istituzionali (corsi di lingue, conferenze e manifestazioni culturali, campagne archeologiche in Asia, Istituti di Cultura in Asia, pubblicazioni, ricerche orientalistiche e biblioteca), per complessive L. 1.535.391.403 (capp. 25, 26, 29, 31, 32, 33 e 34);
- 4) interessi passivi (cap. 37), per L. 56.249.590.

Nel corso dell'esercizio si e' proceduto ad un riaccertamento dei residui sia attivi che passivi. Nel complesso, si e' evidenziata una insussistenza passiva di L.

## XII LEGISLATURA - DISEGNI DI LEGGE E RELAZIONI - DOCUMENTI

10.711.590 - (vedi delibera n. 1.281 allegata al conto consuntivo) -

Per quanto concerne le spese relative alla concessione al personale dei benefici assistenziali e sociali di cui all'art. 59 del DPR 509/79 e successive modificazioni, e' da notare che l'Ente ha stanziato ed erogato, per i sussidi, la somma di L. 1.450.000. Il "costo reale" dei prestiti (L. 15.500.000 per l'esercizio in esame e L. 20.385.291 relativi ad anni precedenti), assomma complessivamente a L. 2.344.069. Tale somma e' iscritta regolarmente tanto nella parte attiva quanto in quella passiva del c/Economico.

La somma delle due voci, che ammonta a L. 3.794.069, ha inciso sulle spese di personale a carattere ricorrente iscritte nel preventivo 1989, nella misura dello 0,48%, ampiamente contenuta quindi nel limite massimo dell'1% fissato dalla legge.

La situazione patrimoniale, le cui voci trovano esatta rispondenza nelle scritture contabili dell'Ente, presenta, al 31.12.89, le seguenti risultanze:

Attivo 1989	L.	9.081.967.906
Passivo 1989	L.	2.744.780.775
		-----
Netto 1989	L.	6.337.187.131
Netto 1988	L.	6.263.498.441
		-----
Incremento patrimoniale 1989	L.	73.688.690

pari al saldo del c/Economico.

## XII LEGISLATURA - DISEGNI DI LEGGE E RELAZIONI - DOCUMENTI

Il conto consuntivo in discorso presenta, come già accennato, un disavanzo di competenza di L. 81.820.778, che risulta superiore, rispetto a quello previsto nelle variazioni al preventivo '89, per L. 46.634.313. Tale differenza è da imputare, per la quasi totalità, ai maggiori interessi passivi.

Disavanzo di amm.ne '88	L.	924.880.237
Disavanzo finanz. '89	L.	81.820.778
		-----
	L.	1.006.701.015
Insussistenze passive	L.	10.711.590
		-----
Disavanzo di amm.ne '89	L.	995.989.425
		=====

Il Collegio ha preso atto dell'aumento del contributo statale, di L. 540 milioni, che tuttavia, nel primo anno di tale beneficio, non ha consentito l'attuazione del graduale ripiano del disavanzo degli anni precedenti, stante l'incidenza delle rilevanti spese di fitto sul complesso delle spese di funzionamento. Non sono estranei al fenomeno gli interessi passivi sullo scoperto di c/c cui l'Ente è stato costretto a fare ricorso.

## XII LEGISLATURA - DISEGNI DI LEGGE E RELAZIONI - DOCUMENTI

Nel corso dell'esercizio si e' proceduto all'esame dei titoli di spesa e della relativa documentazione giustificativa.

Il Collegio dei Revisori, accertato che i dati esposti nel conto consuntivo oggetto della presente relazione riflettono l'effettiva situazione finanziaria e patrimoniale dell'Istituto, ne propone l'approvazione a codesta onorevole Assemblea.

Il Collegio dei Revisori

*Carlo Centuri*

*Luigi Floris*

*Paolo*

Roma, 24 aprile 1990.

BILANCIO CONSUNTIVO



XII LEGISLATURA - DISEGNI DI LEGGE E RELAZIONI - DOCUMENTI

Gestione dei residui attivi					Gestione di cassa					Totale dei residui attivi al termine dell'esercizio (19 + 15)
Residui all'inizio dell'esercizio	Riscossioni	Rimasti da riscuotere (16 - 14)	T A L I (14 + 15)	Variazioni		Previsioni (7 + 13)	Riscossioni (8 + 14)	Differenza rispetto alle previsioni		
				in + (16 - 13)	in - (13 - 16)			in + (20 - 19)	in - (19 - 20)	
13	14	15	16	17	18	19	20	21	22	23
3.740.000	1.515.000	2.225.000	3.740.000	-	-	7.240.000	3.400.000	-	3.840.000	3.740.000
3.740.000	1.515.000	2.225.000	3.740.000	-	-	7.240.000	3.400.000	-	3.840.000	3.740.000
3.740.000	1.515.000	2.225.000	3.740.000	-	-	7.240.000	3.400.000	-	3.840.000	3.740.000
-	-	-	-	-	-	1.350.000.000	1.750.000.000	-	-	-
451.500.000	177.500.000	274.000.000	401.500.000	-	-	1.319.728.000	662.863.500	-	656.864.500	656.363.500
-	-	-	-	-	-	250.000.000	250.000.000	-	-	-
50.000.000	50.000.000	-	50.000.000	-	-	80.000.000	80.000.000	-	-	50.000.000
451.500.000	227.500.000	224.000.000	451.500.000	-	-	2.999.728.000	2.342.863.500	-	656.864.500	748.363.500

XII LEGISLATURA - DISEGNI DI LEGGE E RELAZIONI - DOCUMENTI

Codice N.	Capitolo	Denominazione	Gestione di competenza									
			Previsioni				Stato accertato			Differenze rispetto alle previsioni		
			Iniziali	Variazioni		Definitive (4 + 5 - 6)	Riscosse	Rimane da riscuotere (10 - 8)	Totale accertati (8 + 9)	in + (10 - 7)	in - (7 - 10)	
				in + (7 - 4)	in - (4 - 7)							
2	3	4	5	6	7	8	9	10	11	12		
		<b>Categoria 6</b>										
		<b>Trasferimenti da parte di altri Enti del Settore pubblico</b>										
22501		6 Convenzioni C.N.R.	-	-	-	-	-	-	-	-	-	-
22502		7 Contributi C.N.R.	250.000.000	-	-	250.000.000	-	227.038.000	227.038.000	-	-	22.962.000
22503		8 Contributo Ente Naz. Cellulosa e Carta	-	-	-	-	-	-	-	-	-	-
22504		8/bis Contributo Ist. Univ. Orientale di Napoli	30.000.000	120.000.000	-	150.000.000	150.000.000	-	150.000.000	-	-	-
		<b>Totale Categoria 6</b>	<b>280.000.000</b>	<b>120.000.000</b>	<b>-</b>	<b>400.000.000</b>	<b>150.000.000</b>	<b>227.038.000</b>	<b>377.038.000</b>	<b>-</b>	<b>-</b>	<b>22.962.000</b>
		<b>TOTALE TITOLO II</b>	<b>1.290.000.000</b>	<b>1.658.228.000</b>	<b>-</b>	<b>2.948.228.000</b>	<b>2.265.363.500</b>	<b>749.401.500</b>	<b>3.014.765.000</b>	<b>90.000.000</b>	<b>-</b>	<b>23.463.000</b>
		<b>TITOLO III</b>										
		<b>ALTRE ENTRATE</b>										
		<b>Categoria 7</b>										
		<b>Entrate derivanti dalla vendita di beni e dalla prestazione di servizi</b>										
30701		7 vendite pubblicazioni	40.000.000	-	-	40.000.000	32.732.088	35.594.700	48.326.768	8.326.768	-	-
30702		13 tasse scolastiche	100.000.000	10.000.000	-	110.000.000	68.532.000	14.503.000	83.035.000	-	-	26.965.000
30703		11 Cassa uni di materiale fuori uso	-	-	-	-	-	-	-	-	-	-
		<b>Totale Categoria 7</b>	<b>140.000.000</b>	<b>10.000.000</b>	<b>-</b>	<b>150.000.000</b>	<b>81.264.088</b>	<b>50.097.700</b>	<b>131.361.768</b>	<b>8.326.768</b>	<b>-</b>	<b>26.965.000</b>
		<b>Categoria 8</b>										
		<b>Renditi e prov. patrimon. II</b>										
30801		12 Interessi e premi su titoli	150.000	-	45.000	105.000	105.000	-	105.000	-	-	-
30802		13 Interessi su depositi a c/c	-	-	-	-	938.103	155.298	1.093.401	1.093.401	-	-
		<b>Totale Categoria 8</b>	<b>150.000</b>	<b>-</b>	<b>45.000</b>	<b>105.000</b>	<b>1.043.103</b>	<b>155.298</b>	<b>1.198.401</b>	<b>1.093.401</b>	<b>-</b>	<b>-</b>



XII LEGISLATURA - DISEGNI DI LEGGE E RELAZIONI - DOCUMENTI

Gestione dei residui attivi					Gestione di cassa					Totale dei residui attivi al termine dell'esercizio (9 + 13)
Residui all'inizio dell'esercizio	Riscossioni	Rimasti da riscuotere (16 - 14)	Totale (14 + 15)	Variazioni		Previsioni (7 + 13)	Riscossioni (8 + 14)	Differenze rispetto alle previsioni		
				In - (16 - 13)	In - (13 - 18)			In - (20 - 19)	In - (19 - 20)	
13	14	15	16	17	18	19	20	21	22	23
70.000.000	70.000.000	-	70.000.000	-	-	70.000.000	70.000.000	-	-	-
81.380.000	81.380.000	-	81.380.000	-	-	331.380.000	81.380.000	-	250.000.000	227.038.000
-	-	-	-	-	-	150.000.000	150.000.000	-	-	-
151.380.000	151.380.000	-	151.380.000	-	-	551.380.000	301.380.000	-	250.000.000	227.038.000
602.880.000	378.880.000	224.000.000	802.880.000	-	-	3.551.108.000	2.544.241.500	-	906.864.500	973.401.500
22.241.500	22.298.999	-	22.298.900	217.300	-	62.081.500	35.030.968	-	27.050.632	35.594.700
1.501.000	1.501.000	-	3.501.000	-	-	113.501.000	72.033.000	-	41.468.000	14.503.000
25.742.500	25.799.999	-	25.799.900	217.300	-	175.582.500	107.063.968	-	68.518.632	50.097.700
-	-	-	-	-	-	105.000	105.000	-	-	-
179.123	179.123	-	179.123	-	-	179.123	1.117.225	938.103	-	155.298
179.123	179.123	-	179.123	-	-	284.123	1.222.225	938.103	-	155.298

XII LEGISLATURA - DISEGNI DI LEGGE E RELAZIONI - DOCUMENTI

Codice N.	Denominazione	Gestione di competenza									
		Previsioni					Somme accertate			Differenze rispetto alle previsioni	
		Iniziali	Variazioni		Definitive (4 + 5 + 6)	Riscosse	Rimane da riscuotere (10 - 8)	Totali accertati (8 + 9)	in -		
			(7 - 4)	(6 - 7)					(10 - 7)	(7 - 10)	
2	3	4	5	6	7	8	9	10	11	12	
	<b>Categoria 9</b>										
	Poste correttive compens. di spese correnti										
30901	14 Rimborsi Min.Beni Cult. per sublocaz. M.B.A.O.	-	-	-	-	-	-	-	-	-	-
30902	15 Recupero e rimborsi diversi (Min.Beni Cult.)	-	-	-	-	-	-	-	-	-	-
30903	16 Rimb. spese servizi M.B.A.O.	-	-	-	-	-	-	-	-	-	-
	<b>Totale Categoria 9</b>	-	-	-	-	-	-	-	-	-	-
	<b>Categoria 10</b>										
	Entrate non classificabili in altre voci										
31001	17 Entrate eventuali	19.000.000	26.000.000	-	45.000.000	65.363.253	17.609.400	82.972.653	37.972.653	-	-
	<b>Totale Categoria 10</b>	19.000.000	26.000.000	-	45.000.000	65.363.253	17.609.400	82.972.653	37.972.653	-	-
	<b>TOTALE TITOLO III</b>	159.150.000	16.000.000	45.000	195.105.000	147.570.424	67.662.398	215.532.822	47.352.822	26.265.000	-
	<b>TOTALE ENTRATE CORRENTI</b>	1.452.652.000	1.694.228.000	45.000	1.146.833.000	2.425.118.924	818.798.898	3.233.917.822	127.512.812	50.428.200	-
	<b>TITOLO IV</b>										
	<b>ENTRATE PER ALIENAZIONE DI BENI PATRIMON. E RISCOSS. CREDITI</b>										
	<b>Categoria 11 e 12 p.e.</b>										
	<b>Categoria 13</b>										
	Realizzo di valori mobiliari										
1301	18 Realizzo di titoli costituenti il fondo liquidazione personale	-	2.874.649	-	2.874.649	2.874.649	-	2.874.649	-	-	-
	<b>Totale Categoria 13</b>	-	2.874.649	-	2.874.649	2.874.649	-	2.874.649	-	-	-

XII LEGISLATURA - DISEGNI DI LEGGE E RELAZIONI - DOCUMENTI

Gestione dei residui attivi					Gestione di cassa					Totale dei residui attivi al termine dell'esercizio (9 - 15)
Residui all'inizio dell'esercizio	Riscossioni	Riscosti da riscuotere (16 - 15)	Totale (14 - 15)	Variazioni		Previsioni (7 - 13)	Riscossioni (8 - 14)	Differenze rispetto alle previsioni		
				in - (16 - 13)	in - (13 - 16)			in - (20 - 19)	in - (19 - 20)	
12	14	15	16	17	18	19	20	21	22	23
-	-	-	-	-	-	-	-	-	-	-
50.764.348	-	50.764.348	50.764.348	-	-	50.764.348	-	-	50.764.348	50.764.348
50.764.348	-	50.764.348	50.764.348	-	-	50.764.348	-	-	50.764.348	50.764.348
32.820.000	11.119.000	11.000.000	32.219.000	1.499.000	-	75.820.000	86.482.253	10.862.253	-	28.609.401
32.820.000	11.119.000	11.000.000	32.219.000	1.499.000	-	75.820.000	86.482.253	10.862.253	-	28.609.401
107.146.071	7.038.023	51.764.348	108.882.371	1.716.300	-	302.251.071	194.798.447	11.800.356	119.287.980	129.626.744
713.796.371	427.493.123	287.983.348	715.482.371	1.716.300	-	1.880.599.071	2.842.611.947	11.800.356	1.029.787.480	1.104.788.124
-	-	-	-	-	-	2.874.649	2.874.649	-	-	-
-	-	-	-	-	-	2.874.649	2.874.649	-	-	-

XII LEGISLATURA - DISEGNI DI LEGGE E RELAZIONI - DOCUMENTI

Codice	Capitolo		Gestione di competenza									
	Generazione	Iniziali	Previsioni			Scosse accertate			Differenze rispetto alle previsioni			
			Variazioni		Definitive (4 - 5 - 6)	Riscosse	Rimane da riscuotere (10 - 8)	Totali accertati (8 - 9)	in - (10 - 7)	in - (7 - 10)		
			1 <sup>a</sup> - (7 - 4)	2 <sup>a</sup> - (6 - 7)								
2	3	4	5	6	7	8	9	10	11	12		
	Categoria 14											
	Riscossione di crediti											
41401	17	Sublocazione locali al Museo Naz. Arte Orient.	-	-	-	-	-	-	-	-	-	-
41402	19	Riscossione di prestiti a breve termine	5.000.000	-	5.000.000	13.610.525	-	13.610.525	-	8.610.525	-	-
41403	19	per Ufficio Provinciale I.V.A. di Roma	-	-	-	-	-	-	-	-	-	-
		Totale Categoria 14	5.000.000	-	5.000.000	13.610.525	-	13.610.525	-	8.610.525	-	-
		TOTALE TITOLO IV	5.000.000	2.874.649	-	7.874.649	16.485.174	-	16.485.174	-	8.610.525	-
	TITOLO V E TITOLO VI p.m.											
	TITOLO VII											
	PARTITE DI GIRO											
	Categoria 22											
	Entrate aventi natura di partite di giro											
72201	20	Ritenute erariali	185.000.000	-	185.000.000	188.352.576	-	188.352.576	-	-	-	16.647.424
72202	21	Riscosse previdenziali e assistenziali	59.000.000	-	59.000.000	89.956.873	-	89.956.873	-	30.956.873	-	-
72203	22	Trattenute per conto terzi	6.000.000	-	6.000.000	24.679.289	-	24.679.289	-	18.679.289	-	-
72204	23	p.m.	-	-	-	-	-	-	-	-	-	-
72205	24	anticipazioni	-	-	-	14.130.200	82.578.545	96.708.745	-	96.708.745	-	-
		Totale categoria 22	250.000.000	-	250.000.000	297.118.938	82.578.545	379.697.483	-	146.344.907	-	16.647.424
		TOTALE TITOLO VII	250.000.000	-	250.000.000	297.118.938	82.578.545	379.697.483	-	146.344.907	-	16.647.424
	RIEPILOGO DEI TITOLI											
		Titolo I	3.500.000	-	3.500.000	2.085.000	1.535.000	3.620.000	-	120.000	-	-
		Titolo II	4.290.000.000	1.658.228.000	2.948.228.000	2.285.383.500	749.401.500	3.034.785.000	-	90.000.000	-	23.483.600
		Titolo III	159.150.000	36.000.000	45.000	195.105.000	147.670.424	67.882.398	-	215.532.822	-	47.392.822
		Titolo IV	5.000.000	2.874.649	-	7.874.649	16.485.174	-	-	16.485.174	-	8.610.525
		Titolo V e VI p.m.	-	-	-	-	-	-	-	-	-	-
		Titolo VII	250.000.000	-	250.000.000	297.118.938	82.578.545	379.697.483	-	146.344.907	-	16.647.424
		TOTALE ENTRATE	1.707.850.000	1.697.102.649	45.000	3.404.707.649	2.728.723.036	901.377.443	-	1.630.100.479	-	292.468.254
		Disavanzo finanziario dell'esercizio 1989	1.050.038.729	-	78.522.179	46.634.313	-	-	-	81.820.778	-	35.191.465
		TOTALE	-	-	-	-	-	-	-	-	-	-
		Disavanzo di amministrazione anni precedenti	-	-	-	924.880.237	-	-	-	924.880.237	-	-
		TOTALE GENERALE	2.757.886.729	1.697.102.649	78.567.179	3.76.227.199	2.728.723.036	901.377.443	-	4.638.801.494	-	327.659.719

XII LEGISLATURA - DISEGNI DI LEGGE E RELAZIONI - DOCUMENTI

Gestione dei residui attivi						Gestione di cassa				Totale so- residui attivi al termine dell'esercizio (9 + 15)
Residui al- l'inizio del- l'esercizio	Riscossioni	Rimasti da riscuotere (14 - 14)	Totale (14 + 15)	Variazioni		Previsioni (7 + 13)	Riscossioni (8 + 14)	Differenze rispetto alle previsioni		
				in - (16 - 13)	in - (13 - 16)			in - (20 - 19)	in - (19 - 20)	
13	14	15	15	17	18	19	20	21	22	23
-	-	-	-	-	-	5.000.000	13.610.525	8.610.525	-	-
-	-	-	-	-	-	5.000.000	13.610.525	8.610.525	-	-
-	-	-	-	-	-	7.874.649	18.485.174	8.610.525	-	-
-	-	-	-	-	-	185.000.000	188.352.576	-	16.647.424	-
-	-	-	-	-	-	59.000.000	89.956.873	30.956.873	-	-
-	-	-	-	-	-	6.000.000	24.679.289	18.679.289	-	-
73.566.075	33.968.959	39.599.118	73.566.075	-	-	73.566.075	48.097.159	-	25.468.916	122.177.661
73.566.075	33.968.959	39.599.118	73.566.075	-	-	323.566.075	331.085.897	49.636.162	42.116.340	122.177.661
73.566.075	33.968.959	39.599.118	73.566.075	-	-	323.566.075	331.085.897	49.636.162	42.116.340	122.177.661
3.740.000	1.515.000	2.225.000	3.740.000	-	-	7.240.000	3.600.000	-	3.640.000	3.780.000
602.880.000	378.880.000	224.000.000	602.880.000	-	-	3.551.108.000	2.844.243.500	-	906.864.500	973.401.500
107.145.071	47.098.023	61.184.148	108.862.371	1.716.300	-	302.251.071	194.769.447	11.800.356	119.282.980	129.626.746
-	-	-	-	-	-	7.874.649	18.485.174	8.610.525	-	-
73.566.075	33.968.959	39.599.118	73.566.075	-	-	323.566.075	331.085.897	49.636.162	42.116.340	122.177.661
787.332.146	461.459.982	327.588.484	789.048.446	1.716.300	-	4.192.039.795	3.190.183.018	70.047.043	1.071.903.820	1.226.965.907
-	-	-	-	-	-	-	-	-	-	-
787.332.146	461.459.982	327.588.484	789.048.446	1.716.300	-	4.192.039.795	3.190.183.018	70.047.043	1.071.903.820	1.226.965.907
787.332.146	461.459.982	327.588.484	789.048.446	1.716.300	-	4.192.039.795	3.190.183.018	70.047.043	1.071.903.820	1.226.965.907

XII LEGISLATURA - DISEGNI DI LEGGE E RELAZIONI - DOCUMENTI

Codice N.	Capitolo		Gestione di competenza									
	Denominazione	Iniziali	Previsioni			Spese impegnate			Differenze rispetto alle previsioni			
			Variazioni		Definitiva (4 + 5 - 6)	Pagate	Bilancio da pagare (10 - 9)	Totali impegnati (8 + 9)	in + (10 - 7)	in - (7 - 10)		
			in + (7 - 4)	in - (4 - 7)								
2	1	4	5	6	7	8	9	10	11	12		
		Osservanze di amministrazione presunte	729.190.729	195.889.508	-	924.880.237	-	-	-	-	-	-
		TITOLO I SPESE CORRENTI										
		Categoria 1 Spese per gli Organi dell'Ente										
10101	1	Assegni e indennità alla Presidenza	9.000.000	2.700.000	-	11.700.000	11.700.000	-	11.700.000	-	-	-
10102	2	Compensi, indennità e rimborsi ai componenti gli Organi collegiali di Amministrazione	3.000.000	-	-	3.000.000	411.380	1.652.000	2.063.380	-	936.620	-
10103	3	Compensi, indennità e rimborsi ai componenti il Collegio dei revisori	10.026.000	3.000.000	-	13.026.000	13.019.520	485.600	13.485.120	459.120	-	-
		Totale Categoria 1	22.026.000	5.700.000	-	27.726.000	25.130.900	2.117.600	27.248.500	459.120	936.620	-
		Categoria 2 Oneri per il personale in servizio										
10201	4	Stipendi ed altri assegni fissi	546.000.000	-	34.000.000	512.000.000	508.309.778	3.690.222	512.000.000	-	-	-
10202	5	Compensi per lavoro straordinario	31.500.000	-	1.286.000	30.214.000	24.734.742	4.349.182	29.083.924	-	1.130.076	-
10203	6	Premio incentivante	39.500.000	-	1.614.000	37.886.000	34.494.426	4.025.344	38.519.770	633.770	-	-
10204	7	Indennità varie	1.820.000	-	-	1.820.000	-	5.166.990	5.166.990	3.346.990	-	-
10205	8	Rimborsi spese e missioni all'interno	500.000	-	-	500.000	224.200	161.602	385.802	-	114.198	-
10206	9	Oneri previdenziali ed assistenziali	173.800.000	-	10.000.000	163.800.000	158.522.203	29.006.515	187.528.718	23.728.718	-	-
10207	0	Corsi di addestramento per il personale	2.000.000	-	-	2.000.000	-	-	-	-	2.000.000	-
		Totale Categoria 2	795.120.000	-	46.900.000	748.220.000	726.285.349	46.399.855	772.685.204	27.709.478	3.244.274	-

XII LEGISLATURA - DISEGNI DI LEGGE E RELAZIONI - DOCUMENTI

Gestione dei residui passivi						Gestione di cassa				Totale dei residui passivi al termine dell'esercizio (9 + 15)
Residui all'inizio dell'esercizio	Pagati	Rinasti da pagare (10 - 14)	Totali (14 + 15)	Variazioni		Previsioni (7 + 12)	Pagamenti (8 + 14)	Differenze rispetto alle previsioni		
				in + (16 - 13)	in - (13 - 16)			in + (20 - 18)	in - (18 - 20)	
1	14	15	18	17	16	19	20	21	22	23
-	-	-	-	-	-	11.700.000	11.700.000	-	-	-
2.700.000	2.823.580	-	2.823.580	323.580	-	5.300.000	3.034.960	-	2.265.040	1.652.000
495.600	495.600	-	495.600	-	-	13.521.600	13.515.120	-	6.480	465.600
2.795.600	3.119.180	-	3.119.180	323.580	-	30.521.600	28.250.080	-	2.271.520	2.117.600
-	-	-	-	-	-	512.000.000	508.309.778	-	3.690.222	3.690.222
7.296.338	7.296.338	-	7.296.338	-	-	37.510.338	32.031.080	-	5.479.258	4.349.182
8.284.826	8.284.826	-	8.284.826	-	-	46.170.826	42.779.252	-	3.391.574	4.025.344
4.607.500	4.607.500	-	4.607.500	-	-	6.427.500	4.607.500	-	1.820.000	5.166.990
-	-	-	-	-	-	500.000	224.200	-	275.800	161.602
7.814.213	4.850.054	2.964.159	7.814.213	-	-	171.614.213	163.372.257	-	8.241.956	31.970.674
-	-	-	-	-	-	2.000.000	-	-	2.000.000	-
28.002.877	25.038.718	2.964.159	28.002.877	-	-	776.222.877	751.324.067	-	24.898.810	49.364.014

XII LEGISLATURA - DISEGNI DI LEGGE E RELAZIONI - DOCUMENTI

Codice N.	Capitolo		Sezione di competenza									
	Denominazione	Iniziali	Previsioni			Somme impegnate			Differenze rispetto alle previsioni			
			Variazioni		Definitive (4 + 5 - 6)	Pagate	Rimane da pagare (10 - 9)	Totali impegnati (8 + 9)	in - (10 - 7)	in - (7 - 10)		
			in - (7 - 4)	in - (4 - 7)								
2	3	4	5	6	7	8	9	10	11	12		
	Categoria 2 p.e.											
	Categoria 4											
	Spese per l'acquisto di beni di consumo e di servizi											
10401	9	Acquisto pubblicitario vario con. e rilegature	1.000.000	-	-	1.000.000	1.523.299	357.000	1.880.299	880.299	-	-
10402	10	Acquisto materiale di consumo e cancelleria	6.500.000	-	-	6.500.000	10.540.746	1.090.850	11.639.396	5.139.396	-	-
10403	11	Spese di rappresentanza	2.000.000	9.000.000	-	11.000.000	10.849.709	-	10.849.709	-	350.291	-
10404	12	Spese per accertamenti sanitari	500.000	-	-	500.000	42.387	20.000	62.387	-	-	437.613
10405	13	Acquisto vestiario e diarie	800.000	300.000	-	1.100.000	1.124.500	-	1.124.500	24.500	-	-
10406	14	Fitto locali	388.850.000	37.100.000	-	425.950.000	425.959.968	-	425.959.968	9.968	-	-
10407	15	Manutenzione, riparazione e adattamento locali e impianti	6.000.000	3.000.000	-	9.000.000	7.284.500	3.421.567	10.686.067	1.686.067	-	-
10408	16	Spese postali, telegrafiche e telefoniche	30.000.000	16.000.000	-	46.000.000	46.209.261	11.803.523	58.012.784	12.012.784	-	-
10409	17	Spese per concerti	-	3.520.000	-	3.520.000	3.520.000	-	3.520.000	-	-	-
10410	18	Canoni di acqua	1.700.000	-	-	1.700.000	-	1.700.000	1.700.000	-	-	-
10411	19	Energia elettrica per illuminazione	4.000.000	1.000.000	-	5.000.000	4.970.250	1.135.100	6.105.350	1.105.350	-	-
10412	20	Manutenzione ed esercizio auto di servizio	4.000.000	-	-	4.000.000	2.653.700	337.000	3.190.700	-	-	809.300
10413	21	Alloggi e rimborsi spese di trasporto e pacchi viaggi	1.000.000	2.500.000	-	3.500.000	1.371.600	2.128.400	3.500.000	-	-	-
10414	22	Combustibile, energia elettrica, riscaldamento e spese condizionate impianti	15.000.000	-	-	15.000.000	11.228.832	5.515.618	18.744.449	1.744.449	-	-
10415	23	Spese per servizi e composi pulizia locali	40.000.000	3.000.000	-	43.000.000	48.114.885	2.029.950	50.144.835	7.144.835	-	-
10416	24	Prati di assicurazione	14.000.000	-	-	14.000.000	8.940.867	154.417	9.095.104	-	-	4.904.896
10417	25	Corsi di lingue orientali	59.000.000	-	-	59.000.000	50.707.180	8.680.400	59.387.580	387.580	-	-
10418	26	Conferenze, mostre, convegni e missioni scientifiche in Italia e all'estero	5.000.000	36.000.000	-	41.000.000	63.884.436	13.046.500	76.950.936	35.950.936	-	-
10419	27	Centri culturali italo-antistici	1.000.000	-	-	1.000.000	273.000	-	273.000	-	-	727.000
10420	28	Borse e contributi per studi e ricerche	2.000.000	535.000	-	2.535.000	2.535.000	-	2.535.000	-	-	-
10421	29	Compagne archeologiche in Italia	150.000.000	948.000.000	-	1.098.000.000	356.328.025	796.828.932	1.153.156.957	57.156.957	-	-
10422	30	Contributo alla Sezione di Milano	3.000.000	1.000.000	-	4.000.000	4.000.000	-	4.000.000	-	-	-



## XII LEGISLATURA - DISEGNI DI LEGGE E RELAZIONI - DOCUMENTI

Sezione dei residui passivi					Sezione di cassa					Totale dei residui passivi al termine dell'esercizio (9 - 15)
Residui al- l'inizio del- l'esercizio	Pagati	Riscosti da pagare (18 - 14)	Totali (14 - 15)	Variazioni		Previsioni (7 - 13)	Pagamenti (8 - 14)	Differenze rispetto alle previsioni		
				in + (18 - 13)	in - (13 - 18)			in + (20 - 19)	in - (19 - 20)	
13	14	15	16	17	18	19	20	21	22	23
70.500	548.500	-	548.500	478.000	-	1.070.500	2.089.799	999.299	-	357.000
5.031.572	5.031.572	-	5.031.572	-	-	11.531.572	15.572.318	4.040.746	-	1.098.650
89.250	89.250	-	89.250	-	-	11.089.250	10.738.959	-	350.291	-
271.200	350.700	-	350.700	79.500	-	771.200	393.087	-	378.113	20.000
-	-	-	-	-	-	1.100.000	1.124.500	24.500	-	-
-	-	-	-	-	-	425.950.000	425.959.988	9.988	-	-
52.573.478	2.814.808	49.958.872	52.573.478	-	-	81.573.478	9.879.108	-	51.694.372	53.380.439
-	3.197.873	-	3.197.873	3.197.873	-	46.000.000	49.407.134	3.407.134	-	11.803.523
-	-	-	-	-	-	3.520.000	3.520.000	-	-	-
2.388.383	-	2.388.383	2.388.383	-	-	4.088.383	-	-	4.068.383	4.068.383
-	752.050	-	752.050	752.050	-	5.000.000	5.722.300	722.300	-	1.135.100
-	218.000	-	218.000	218.000	-	4.000.000	3.071.700	-	928.300	337.000
-	-	-	-	-	-	3.500.000	1.371.600	-	2.128.400	2.128.400
11.234.739	11.234.739	-	11.234.739	-	-	28.234.739	22.463.570	-	3.771.169	5.515.618
13.987.327	3.987.327	10.000.000	13.987.327	-	-	58.987.327	52.082.012	-	4.885.315	12.029.950
2.106.625	-	2.106.625	2.106.625	-	-	18.106.625	8.940.587	-	7.165.938	2.261.047
5.773.200	5.773.200	-	5.773.200	-	-	64.773.200	56.480.380	-	8.292.820	8.680.400
233.485.408	90.768.961	142.885.844	233.832.809	147.397	-	274.485.408	154.851.397	-	119.834.011	155.932.344
-	-	-	-	-	-	1.000.000	273.000	-	727.000	-
-	-	-	-	-	-	2.535.000	2.535.000	-	-	-
465.883.019	298.990.319	168.591.777	465.882.096	923	-	1.561.883.019	653.318.344	-	908.364.675	965.520.709
-	-	-	-	-	-	4.000.000	4.000.000	-	-	-



XII LEGISLATURA - DISEGNI DI LEGGE E RELAZIONI - DOCUMENTI

Gestione dei residui passivi				Gestione di cassa						Totale dei residui passivi al termine dell'esercizio (9 - 15)
Residui all'inizio dell'esercizio	Pagati	Rinviati da pagare (10 - 14)	Totale (11 - 15)	Variazioni		Provisioni (7 - 13)	Pagamenti (8 - 14)	Differenze rispetto alle previsioni		
				in - (10 - 13)	in - (12 - 16)			in - (20 - 19)	in - (19 - 20)	
13	14	15	16	17	18	19	20	21	22	23
35.446.229	79.762.548	15.663.681	95.446.229	-	-	165.446.229	84.675.668	-	80.570.563	80.570.563
115.558.644	215.144.222	-	115.144.222	-	414.392	286.358.614	179.374.327	-	106.984.287	49.640.200
325.217.770	157.855.311	153.244.031	311.099.342	82.098	14.180.526	487.417.770	198.197.462	-	289.220.308	273.413.916
1.755.902	2.101.621	-	2.101.621	345.719	-	21.755.902	8.569.987	-	13.185.915	1.192.305
-	-	-	-	-	-	500.000	36.300	-	463.700	440.465
1.331.633.216	777.390.799	544.919.213	1.322.316.012	5.278.637	14.595.041	3.548.438.216	1.954.628.603	9.198.947	1.803.008.560	1.629.526.508
300.000	300.000	-	300.000	-	-	2.300.000	1.750.000	-	550.000	-
300.000	300.000	-	300.000	-	-	2.300.000	1.750.000	-	550.000	-
15.902.305	15.902.305	-	15.902.305	-	-	80.902.305	67.033.491	-	13.868.814	56.249.590
-	-	-	-	-	-	1.000.000	1.015.026	15.026	-	-
15.902.305	15.902.305	-	15.902.305	-	-	81.902.305	68.048.517	15.326	13.868.814	56.249.590
-	-	-	-	-	-	10.500.000	11.880.044	1.380.044	-	118.400
-	-	-	-	-	-	10.500.000	11.880.044	1.380.044	-	118.400



XII LEGISLATURA - DISEGNI DI LEGGE E RELAZIONI - DOCUMENTI

Gestione dei residui passivi						Gestione di cassa				Totale dei residui passivi al termine dell'esercizio (9 + 13)
Residui all'inizio dell'esercizio	Pagati	Rimasti da pagare (10 - 14)	Totali (14 + 15)	Variazioni		Previsioni (7 + 13)	Pagamenti (8 + 14)	Differenza rispetto alle previsioni		
				in + (16 - 13)	in - (13 - 16)			in + (20 - 18)	in - (18 - 20)	
13	16	15	18	17	18	19	20	21	22	23
-	-	-	-	-	-	359.355	359.355	-	-	-
-	-	-	-	-	-	359.355	359.355	-	-	-
1.378.833.998	821.757.002	547.683.372	1.389.840.374	5.602.217	14.595.841	4.450.244.353	2.816.240.666	10.984.017	1.644.597.704	1.737.376.112
-	-	-	-	-	-	5.500.000	8.019.529	2.519.529	-	11.373.977
-	-	-	-	-	-	5.500.000	8.019.529	2.519.529	-	11.373.977
-	-	-	-	-	-	11.500.000	15.500.000	4.000.000	-	-
-	-	-	-	-	-	60.000.000	60.183.440	183.440	-	-
-	-	-	-	-	-	71.500.000	75.683.440	4.183.440	-	-
-	-	-	-	-	-	52.731.607	52.920.424	188.817	-	250.000
-	-	-	-	-	-	52.731.607	52.920.424	188.817	-	250.000
-	-	-	-	-	-	129.731.607	136.623.393	6.891.786	-	11.623.977

XII LEGISLATURA - DISEGNI DI LEGGE E RELAZIONI - DOCUMENTI

Art. 1	Capitolo		Gestione di competenza								
	Denominazione	Iniziali	Previsioni			Somme impegnate			Differenze rispetto alle previsioni		
			Variazioni		Definitive (4 + 5 - 6)	Pagate	Finanze da pagare (10 - 9)	Totali impegnati (8 + 9)	in + (10 - 7)	in - (7 - 10)	
			in + (7 - 4)	in - (4 - 7)							
2	3	4	5	6	7	8	9	10	11	12	
	TITOLO IV PARTITE DI GIRO										
	Categoria 21 Spese aventi natura di partite di giro										
42101	45	Ritenute erariali	185.000.000	-	-	185.000.000	142.397.991	25.954.585	169.352.576	-	16.647.424
42102	46	Ritenute previdenziali e assistenziali	59.500.000	-	-	59.000.000	79.651.034	10.303.839	89.956.873	30.956.873	-
42103	47	Trattamenti per conto terzi	6.000.000	-	-	6.000.000	23.731.919	947.370	24.679.289	18.679.289	-
42104	48	p.a.	-	-	-	-	-	-	-	-	-
42105	49	Partite in c/ sospeso per anticipazioni	-	-	-	-	96.708.745	-	96.708.745	96.708.745	-
		Totale Categoria 21	250.000.000	-	-	250.000.000	342.491.689	37.205.794	379.697.483	146.344.907	16.647.424
		TOTALE TITOLO IV	250.000.000	-	-	250.000.000	342.491.689	37.205.794	379.697.483	146.344.907	16.647.424
	RIEPILOGO DEI TITOLI:										
		TITOLO I	1.766.996.000	1.351.514.355	46.900.000	3.071.610.355	1.994.481.884	1.189.492.740	3.183.976.404	195.365.765	82.639.716
		TITOLO II	11.500.000	118.231.607	-	129.731.607	136.623.393	11.623.977	148.247.370	18.515.763	-
		TITOLO III p.a.	-	-	-	-	-	-	-	-	-
		TITOLO IV	250.000.000	-	-	250.000.000	342.491.689	37.205.794	379.697.483	146.344.907	16.647.424
		TOTALE GENERALE SPESE	2.028.496.000	1.469.745.962	46.900.000	3.451.341.962	2.473.598.766	1.238.322.511	3.713.921.257	360.166.435	99.587.140
		Disavanzo di amministrazione anni precedenti	729.190.729	195.689.508	-	924.880.237	-	-	924.880.237	-	-
		TOTALE GENERALE	2.757.686.729	1.665.435.470	46.900.000	4.376.222.199	2.473.598.766	1.238.322.511	4.638.801.494	360.166.435	99.587.140

XII LEGISLATURA - DISEGNI DI LEGGE E RELAZIONI - DOCUMENTI

Sezione dei residui passivi				Gestione di cassa						Totale dei residui passivi al termine dell'esercizio (9 + 15)
Residui all'inizio dell'esercizio	Pagati	Rimasti da pagare (16 - 14)	Totali (14 + 15)	Variazioni		Previsioni (7 + 13)	Pagamenti (8 + 14)	Differenze rispetto alle previsioni		
				In + (10 - 13)	In - (13 - 10)			In + (20 - 19)	In - (19 - 20)	
13	14	15	16	17	18	19	20	21	22	23
1.514		-	-	-	1.514	185.001.514	342.397.991	-	42.803.623	25.954.585
73.842	73.790	-	73.790	-	52	59.073.842	79.726.824	20.852.982	-	10.303.819
-	-	-	-	-	-	8.000.000	23.731.919	17.731.919	-	947.372
-	-	-	-	-	-	-	96.708.745	96.708.745	-	-
75.456	73.790	-	73.790	-	1.666	250.075.456	342.565.479	135.093.646	42.803.623	37.205.794
75.456	73.790	-	73.790	-	1.666	250.075.456	342.565.479	135.093.646	42.803.623	37.205.794
1.338.833.398	821.757.002	547.881.372	1.389.840.374	5.602.217	14.595.841	4.450.244.353	2.816.240.666	10.594.017	1.644.597.704	1.737.375.127
-	-	-	-	-	-	129.731.607	136.823.393	6.891.786	-	11.523.577
75.456	73.790	-	73.790	-	1.666	250.075.456	342.565.479	135.093.646	42.803.623	37.205.794
1.379.709.454	821.830.792	547.881.372	1.389.714.164	5.602.217	14.597.507	4.830.051.416	3.295.429.538	152.579.449	1.687.191.327	1.786.205.881
1.379.729.454	821.830.792	547.881.372	1.389.714.164	5.602.217	14.597.507	4.830.051.416	3.295.429.538	152.579.449	1.687.191.327	1.786.205.881

## XII LEGISLATURA - DISEGNI DI LEGGE E RELAZIONI - DOCUMENTI

ALLEGATO A/1

## S I T U A Z I O N E

ATTIVITA'	CONSISTENZA		DIFFERENZE	
	al 31/12/	al 31/12/	in +	in -
<b>DISPONIBILITA' LIQUIDE</b>				
Conti correnti postali	76.850	52.550	-	24.300
Banca Cassiera	-	-	-	-
Cassa Economato	3.000.000	3.000.000	-	-
Altri conti correnti	1.255.975	1.072.535	-	183.440
	4.332.825	4.125.085	-	207.740
<b>RESIDUI ATTIVI</b>				
Crediti verso lo Stato ed altri Enti (capp. 3, 4/bis, 5, 7)	602.880.000	973.401.500	370.521.500	-
Crediti verso acquirenti, utenti, ecc. (capp. 1, 9, 10, 13)	29.501.723	54.012.998	24.511.275	-
Crediti diversi di regolamento - compresi ratel e res. att. (capp. 16-17, 24)	154.950.423	201.551.409	46.600.986	-
	787.332.146	1.228.965.907	441.633.761	-
<b>CREDITI BANCARI E FINANZIARI</b>				
Depositi vincolati (CREDIT - capitale di fondazione)	10.000	10.000	-	-
Depositi cauzionali	20.211.537	80.394.977	60.183.440	-
Prestiti al personale	20.385.291	22.274.766	1.889.475	-
	40.606.828	102.679.743	62.072.915	-
<b>RIAMBIENZE ATTIVE DELL'ESERCIZIO</b>				
Rimborse di prodotti (magazzini pubblicazioni)	533.628.766	555.353.708	21.726.942	-
	533.628.766	555.353.708	21.726.942	-
<b>INVESTIMENTI MOBILIARI</b>				
Titoli onessi o garantiti dallo Stato o assimilati	3.000.000	-	-	3.000.000
	3.000.000	-	-	3.000.000
<b>IMMOBILIZZAZIONI TECNICHE</b>				
Autoveicoli	14.182.152	14.362.152	180.000	-
Mobili, macchine e oggetti d'arredamento	106.183.100	125.398.606	19.215.506	-
Biblioteca	2.105.147.054	2.113.193.640	8.046.586	-
Ruote	4.937.891.065	4.937.891.065	-	-
	7.163.403.371	7.190.843.463	27.440.092	-
<b>TOTALE ATTIVITA'</b>	<b>8.532.301.936</b>	<b>9.081.967.906</b>	<b>552.873.710</b>	<b>3.207.740</b>
<b>TOTALI A PAREGGIO</b>	<b>8.532.301.936</b>	<b>9.081.967.906</b>	<b>552.873.710</b>	<b>3.207.740</b>



## XII LEGISLATURA - DISEGNI DI LEGGE E RELAZIONI - DOCUMENTI

## PATRIMONIALE

ALLEGATO A/2

PASSIVITA'	CONSISTENZA		DIFFERENZE	
	al 31/12/88	al 31/12/89	in +	in -
<b>DEBITI DI TESORERIA</b>				
Scoperti di conto corrente	337.835.754	442.874.534	105.038.780	-
	337.835.754	442.874.534	105.038.780	-
<b>RESIDUI PASSIVI</b>				
Debiti verso lo Stato ed altri Enti (capp. 7, 39, 45, 46, 47)	7.889.889	89.294.888	81.405.199	-
Debiti verso iscritti, soci e terzi per prestazioni dovute (capp. 2, 3, 4, 5, 5/bis, 5/ter, 6, 25, 26, 29, 31, 32, 33, 34, 35, 43)	1.148.889.890	1.555.152.343	406.262.453	-
Debiti verso Fornitori (capp. 9, 10, 12, 15, 18, 19, 20, 21, 22, 23, 24, 42)	206.027.590	105.509.082	-	100.518.508
	1.382.807.149	1.729.956.293	487.667.652	100.518.508
<b>DEBITI BANCARI E FINANZIARI</b>				
Debiti verso istituti di credito per interessi passivi e spese bancarie (cap. 37)	15.902.305	56.249.590	40.347.285	-
	15.902.305	56.249.590	40.347.285	-
<b>FONDI DI ACCANTONAMENTI VARI</b>				
Fondo liquidazione indennità anzianità al personale (cap. 44)	472.863.864	419.693.240	-	53.170.424
	472.863.864	419.693.240	-	53.170.424
<b>POSTE RETTIFICATIVE DELL'ATTIVO</b>				
Fondo ammortamento autoveicoli	885.385	3.722.815	2.835.430	-
Fondo ammortamento attrezzature, macchine e mobili per ufficio	78.508.238	92.284.303	13.776.065	-
	79.394.623	96.007.118	16.612.495	-
<b>TOTALE PASSIVITA'</b>	<b>2.258.803.495</b>	<b>2.744.780.775</b>	<b>629.886.212</b>	<b>153.688.932</b>
<b>FONDO DI DOTAZIONE</b>	<b>6.263.498.441</b>	<b>6.263.498.441</b>	-	-
<b>AVANZO ECONOMICO DELL'ESERCIZIO 1989</b>	-	<b>73.688.690</b>	<b>73.688.690</b>	-
<b>TOTALI A PAREGGIO</b>	<b>8.522.301.936</b>	<b>9.081.967.906</b>	<b>702.354.902</b>	<b>153.688.932</b>

XII LEGISLATURA - DISEGNI DI LEGGE E RELAZIONI - DOCUMENTI

ALLEGATO B/1

COMPTO ECONOMICO DELL'ESERCIZIO 1989

Parte I - Entrate e spese finanziarie correnti

TITOLO I		TITOLO I	
ENTRATE CONTRIBUTIVE		SPESE CORRENTI	
Categ. 1° - Quote e contributi associativi	L. 3.620.000	Categ. 1° - Spese per gli Organi dell'Ente	L. 27.248.500
" 2° - p.m.	L. -	" 2° - Oneri per il personale in servizio	L. 772.885.204
TITOLO II		" 3° - p.m.	L. -
ENTRATE DERIVANTI DA TRASFERIMENTI CORRENTI		" 4° - Spese per l'acquisto di beni di consumo, ecc.	L. 2.261.839.099
Categ. 3° - Trasferimenti dallo Stato	L. 2.637.727.000	" 5° - p.a.	L. -
" 4° e 5° - p.m.	L. -	" 6° - Trasferimenti passivi	L. 1.450.000
" 6° - Trasferimenti da altri enti	L. 377.038.000	" 7° - Oneri finanziari	L. 108.395.802
TITOLO III		" 8° - Oneri tributari	L. 11.998.444
ALTRE ENTRATE		" 9° - p.m.	L. -
Categ. 7° - Entrate derivanti dalla vendita ecc.	L. 131.361.768	" 10° - Spese non classificabili in altre voci	L. 359.355
" 8° - Redditi e proventi patrimoniali	L. 1.198.401		
" 9° - p.m.	L. -		
" 10° - Entrate non classificabili ecc.	L. 82.972.653		
(1) Totale parte prima	L. 3.233.917.822	(1) Totale parte prima	L. 3.183.976.404

XII LEGISLATURA - DISEGNI DI LEGGE E RELAZIONI - DOCUMENTI

ALLEGATO B/2

CONTO ECONOMICO DELL'ESERCIZIO 1989

Parte II - Componenti che non danno luogo a movimenti finanziari

A - p.a.	L.	-	A - p.a.	L.	-
B - p.a.	L.	-	B - p.a.	L.	-
C - Trasferim. attivi - Interessi su prestiti al personale	L.	2.344.069	C - Trasferim. passivi - Spese per prestiti al personale	L.	2.344.069
D - Variazioni patrimoniali straordinarie			D - Ammortamenti e deperimenti		
a) Riaccertamento di maggiori residui attivi	L.	1.716.300	a) Autoveicoli	L.	2.836.430
b) Riaccertamento di minori residui passivi	L.	14.535.409	b) Attrezzature, macch. per ufficio	L.	13.776.065
c) Biblioteca (per incremento netto)	L.	16.251.709	E - Perdite su titoli	L.	16.812.495
d) Magazzino pubblicazioni (per incremento netto)	L.	8.046.586	F - p.a.	L.	125.351
E - p.a.	L.	-	G - p.a.	L.	-
			H - Variazioni patrimoniali straordinarie		
			a) Riaccertamento di	L.	5.540.119
			(2) Totale parte seconda	L.	24.822.034
			Totale generale (1 + 2)	L.	3.282.287.128
			Avanzo economico 1989	L.	71.888.690
			TOTALE A PAREGGIO	L.	3.282.287.128

XII LEGISLATURA - DISEGNI DI LEGGE E RELAZIONI - DOCUMENTI

ALLEGATO C

SITUAZIONE AMMINISTRATIVA AL 31/12/1989

.....	L.	-	333.502.929
della cassa all'inizio dell'esercizio .....			
c/ competenza .....	L.	2.728.723.036	
Miscelazioni .....			
c/ residui .....	"	461.459.982	
.....			
.....	L.	+ 3.190.183.018	
.....			
c/ competenza .....	L.	2.473.598.746	
Pagamenti .....			
c/ residui .....	"	621.830.792	
.....			
.....	L.	- 3.295.429.530	
.....			
Disavanzo di cassa al 31/12/1989 .....	L.	438.749.449	-
così costituito:			
Banca cassiera .....	L.	- 442.874.534	
Deposito c/c postale .....	"	52.550	
Deposito PP.II. per affrancatrice .....	"	1.072.535	
Deposito Abb. d'Italia a Karachi .....	"	-	
Deposito Habib Bank a Ningara .....	"	-	
Fondo di economato .....	"	3.000.000	
.....			
.....	L.	- 438.749.449	
.....			
Residui attivi .....			
dagli esercizi precedenti .....	L.	327.588.484	
dell'esercizio .....	"	901.377.443	
.....			
.....	L.	1.228.965.907	
Residui passivi .....			
dagli esercizi precedenti .....	L.	547.883.372	
dell'esercizio .....	"	1.238.322.511	
.....			
.....	L.	1.786.205.883	
.....			
Disavanzo d'amministrazione al 31/12/1989 .....	L.	995.969.425	

## XII LEGISLATURA - DISEGNI DI LEGGE E RELAZIONI - DOCUMENTI

ALLEGATO D/1

Situazione dei Residui attivi e passivi  
provenienti dagli esercizi anteriori

A T T I V I

anno	All'inizio de 1989		INCASSATO	Variazioni		Alla fine del 1989
	cap.	importo		in +	in -	
1985	1	240.000	65.000	-	-	175.000
1986	1	435.000	120.000	-	-	315.000
1987	1	920.000	270.000	-	-	650.000
1988	1	2.145.000	1.060.000	-	-	1.085.000
1986	3	401.500.000	177.500.000	-	-	224.000.000
1988	5	50.000.000	50.000.000	-	-	-
1988	6	70.000.000	70.000.000	-	-	-
1988	7	81.380.000	81.380.000	-	-	-
1988	9	22.081.600	22.298.900	217.300	-	-
1988	10	3.501.000	3.501.000	-	-	-
1988	13	179.123	179.123	-	-	-
1985	16	16.107.615	-	-	-	16.107.615
1986	16	18.156.733	-	-	-	18.156.733
1987	16	16.500.000	-	-	-	16.500.000
1986	17	1.000.000	-	-	-	1.000.000
1988	17	29.620.000	21.119.000	1.499.000	-	10.000.000
1987	24	3.960.000	3.960.000	-	-	-
1988	24	69.606.075	30.006.959	-	-	39.599.116
		787.332.146	461.459.982	1.716.300	-	327.588.464

## XII LEGISLATURA - DISEGNI DI LEGGE E RELAZIONI - DOCUMENTI

Situazione dei Residui attivi e passivi  
provenienti dagli esercizi anteriori

ALLEGATO D/3

P A S S I V I

anno	All'inizio de 1989		PAGATO	Variazioni		Alla fine del 1989
	cap.	importo		in +	in -	
1988	2	2.300.000	2.623.580	323.580	-	-
1988	3	495.600	495.600	-	-	-
1988	5	7.296.338	7.296.338	-	-	-
1988	5/bis	8.284.826	8.284.826	-	-	-
1988	5/ter	4.607.500	4.607.500	-	-	-
1988	7	7.814.213	4.850.054	-	-	2.964.159
1988	9	70.500	546.500	476.000	-	-
1988	10	5.031.572	5.031.572	-	-	-
1988	11	89.250	89.250	-	-	-
1988	12	271.200	350.700	79.500	-	-
1988	15	52.573.478	2.614.606	-	-	49.958.872
1988	16	-	3.197.873	3.197.873	-	-
1986	17	668.383	-	-	-	668.383
1988	18	1.700.000	-	-	-	1.700.000
1988	19	-	-	-	-	-
1988	20	-	752.050	752.050	-	-
1988	22	-	218.000	218.000	-	-
1988	22	11.234.739	11.234.739	-	-	-
1988	23	13.967.327	3.967.327	-	-	-
1988	24	2.106.625	-	-	-	10.000.000
1988	25	5.773.200	5.773.200	-	-	2.106.625
1988	26	233.485.408	90.766.961	147.397	-	142.865.844

## XII LEGISLATURA - DISEGNI DI LEGGE E RELAZIONI - DOCUMENTI

ALLEGATO 0/3

Situazione dei Residui attivi e passivi  
provenienti dagli esercizi anteriori

P A S S I V I

anno	All'inizio de 1989		PAGATO	Variazioni		Alla fine del 1989
	cap.	importo		in +	in -	
1986	29	18.437.636	18.268.506	-	923	168.207
1987	29	177.182.597	144.237.174	-	-	32.945.423
1988	29	270.062.786	134.484.639	-	-	135.578.147
1984	31	7.031.055	7.031.055	-	-	-
1985	31	2.176.900	-	-	-	2.176.900
1987	31	18.278.274	12.278.274	-	-	6.000.000
1988	31	67.960.000	60.453.219	-	-	7.506.781
1988	32	116.558.614	116.144.222	-	414.392	-
1983	33	11.000.000	1.766.000	-	-	9.234.000
1984	33	2.850.755	-	-	-	2.850.755
1985	33	15.487.139	4.817.139	-	-	10.670.000
1986	33	38.580.562	16.030.639	-	-	22.549.923
1987	33	66.779.498	32.276.593	-	-	22.822.379
1988	33	190.519.816	102.964.940	62.098	11.680.526	85.116.974
1988	34	1.755.902	2.101.621	345.719	-	-
1988	36	300.000	300.000	-	-	-
1988	37	15.902.305	15.902.305	-	-	-
1988	45	1.614	-	-	1.614	-
1988	46	73.842	73.790	-	52	-
		1.378.709.454	821.830.792	5.602.217	14.597.507	547.883.372





**ISTITUTO ITALIANO PER IL MEDIO ED ESTREMO ORIENTE  
(ISMEO)**

**ESERCIZIO 1990**



RELAZIONE DEL PRESIDENTE



## XII LEGISLATURA - DISEGNI DI LEGGE E RELAZIONI - DOCUMENTI

Nell'esercizio finanziario 1990 figurano un'entrata complessiva di L. 2.874.438.564 ed una spesa complessiva di L. 3.424.224.673, con una differenza di L. 549.786.109 che costituisce il disavanzo di competenza dell'esercizio. Ad esso e da sommare il disavanzo di amministrazione dell'esercizio precedente, pari a L. 995.989.425, per un totale di L. 1.545.775.532. E' peraltro da considerare che, per effetto della compensazione fra sopravvenienze attive e passive, il suindicato disavanzo subisce una riduzione di L. 23.974.825.

In proposito va ricordato che il disavanzo presunto ammontava a L. 248.456.575: la differenza in più, alla data del 31 dicembre, deriva dalla necessità di far fronte a spese il cui importo definitivo è stato accertato alla fine dell'esercizio, e che concernono soprattutto i maggiori interessi su scoperto di c/c bancario, per circa 70 milioni; la gestione (riscaldamento, manutenzione e servizi, cancelleria, assicurazioni, ecc.) per circa 50 milioni; il personale, per circa 9 milioni (in conseguenza di un aumento del lavoro straordinario dei dipendenti in servizio, resosi particolarmente necessario in quanto, a causa dei ritardi verificatisi nelle procedure della mobilità, non è stato possibile assumere altro personale); le pubblicazioni, per circa 75 milioni, data l'esigenza di accelerare la stampa di volumi prevista per convenzione con altri Enti; varie attività istituzionali (corsi di lingue orientali, manifestazioni ed iniziative organizzate d'intesa con gli Istituti Italiani di Cultura in Asia, biblioteca, ecc.) per circa 54 milioni.

Quanto al persistente squilibrio generale fra entrate e spese, è opportuno sottolineare una volta ancora che, all'unica entrata certa e costante, rappresentata dal contributo ordinario dello Stato (1350 milioni) si sono contrapposte spese di gestione ammontanti complessivamente a oltre 1 miliardo 951 milioni, con un aumento di circa 415 milioni rispetto all'esercizio precedente.

La maggior parte di esse è costituita dalle retribuzioni al personale e oneri relativi (oltre 978 milioni) e dagli affitti (489 milioni).

Rispetto all'esercizio precedente, le prime - benché si siano ancora mantenuti vacanti 12 posti su un organico di 32 - sono aumentate di circa 206 milioni, a causa del rinnovo contrattuale con decorrenza luglio 1988; e le seconde di 63 milioni, per l'adeguamento dei canoni dovuto alla variazione dell'indice ISTAT.

## XII LEGISLATURA - DISEGNI DI LEGGE E RELAZIONI - DOCUMENTI

Le attività istituzionali hanno comportato una spesa di oltre 1 miliardo 16 milioni, con una diminuzione di 630 milioni circa rispetto all'esercizio precedente, conseguente soprattutto al fatto che nel 1990 ha subito un'interruzione la missione di cooperazione in campo archeologico nella Repubblica Araba Yemenita, missione che era stata finanziata in base ad un'apposita convenzione con il Ministero Affari Esteri e della quale si prevede la ripresa nel 1991.

Le suddette attività istituzionali si sono svolte in massima parte utilizzando appositi contributi, ammontanti complessivamente a L. 569.040.000 e provenienti dalle seguenti Amministrazioni:

- Ministero Affari Esteri: 64 milioni per attività archeologiche in Asia e per borse di ricerca riguardanti l'Asia orientale;
- Ministero per l'Università e la Ricerca Scientifica e Tecnologica: 100 milioni per le attività di collaborazione in campo archeologico con l'Accademia delle Scienze dell'URSS.
- Ministero per i Beni Culturali e Ambientali: 40 milioni, destinati allo svolgimento della campagna in Pakistan (Swat);
- Consiglio Nazionale delle Ricerche: L. 215.040.000, assegnati a vari studiosi per ricerche condotte nell'ambito delle attività dell'IsMED e sotto il suo controllo;
- Istituto Universitario Orientale di Napoli: 150 milioni per attività di comune interesse, secondo la vigente convenzione.

Quanto alla situazione dei residui, è da osservare che:

1. i residui attivi (L. 1.323.655.823) sono costituiti soprattutto da contributi assegnati ma non interamente versati da Amministrazioni pubbliche, anche per gli anni precedenti, e cioè anzitutto dalla seconda quota (270 milioni) del contributo ordinario dello Stato, dai contributi straordinari provenienti dal Ministero per l'Università e la Ricerca Scientifica e Tecnologica (150 milioni), dal Consiglio Nazionale delle Ricerche (L. 215.040.000), dallo stesso Ministero Affari Esteri (L. 331.236.700), dal Ministero per i Beni Culturali e Ambientali (L. 80 milioni), ed inoltre da crediti per vendita di pubblicazioni (L. 40.858.276), per rimborso di spese condominiali, riguardanti gli anni precedenti (L. 50.764.348), da parte del Ministero per i Beni Culturali e Ambientali, e da altri di minore entità.

2. i residui passivi (L. 1.224.090.055) sono impegnati essenzialmente per arretrati da corrispondere al personale e per oneri relativi (L. 64.704.087); pagamento di fatture varie (L. 35.537.773), spese concernenti attività istituzionali svolte o avviate nell'anno (L. 973.270.216), che per la maggior parte non hanno potuto essere liquidate, in quanto non ancora pervenuti i relativi finanziamenti; ed, infine, per interessi passivi sullo scoperto di c/c e altre spese bancarie, ammontanti a L. 93.665.672.


## XII LEGISLATURA - DISEGNI DI LEGGE E RELAZIONI - DOCUMENTI

Il patrimonio dell'Istituto ammonta a L. 5.910.155.487, con un decremento netto, rispetto al 1989, di L. 427.031.644, dato dalla compensazione fra gli aumenti verificatisi nell'"attivo" (388 milioni circa) e nel "passivo" (815 milioni).

L'anomalo aumento del passivo deriva soprattutto dalla notevole entità dello scoperto di c/c bancario cui si è dovuto ricorrere soprattutto per effetto del disavanzo di amministrazione.

Pertanto il disavanzo stesso, le cui cause sono già state ampiamente illustrate in più occasioni, ha cominciato a produrre effetti negativi anche sul patrimonio dell'Ente, confermando la gravità della situazione finanziaria, che non può certamente essere sanata con le risorse ordinarie di cui esso dispone, del tutto insufficienti persino a coprire le normali spese di funzionamento. L'Ente attende pertanto con fiducia un provvedimento dagli organi responsabili, che gli consenta di superare le attuali difficoltà e di proseguire efficacemente la propria attività.

Il Presidente  
(Gerardo Goli)



Roma, 15 aprile 1991.





RELAZIONE DEL COLLEGIO DEI REVISORI



## XII LEGISLATURA - DISEGNI DI LEGGE E RELAZIONI - DOCUMENTI

Il Collegio dei Revisori dei Conti dell'Istituto Italiano per il Medio ed Estremo Oriente si è riunito per esaminare il conto consuntivo dell'esercizio 1990 dell'Istituto, che è stato impostato secondo le vigenti disposizioni in materia.

L'elaborato in questione presenta le seguenti risultanze complessive:

Entrate

Entrate correnti (titoli I, II e III)	L. 2.440.201.119
Entrate per alienazione di beni patrimoniali e riscossioni di crediti (titolo IV)	L. 12.116.440
Partite di giro (titolo VII)	L. 422.100.999
	-----
	L. 2.874.458.564
Disavanzo finanziario al 31.12.90	L. 549.786.109
	-----
Totale generale .....	L. 3.424.224.673
	=====

Spese

Spese correnti (titolo I)	L. 2.967.889.512
Spese in conto capitale (titolo II)	L. 34.274.152
Partite di giro (titolo IV)	L. 422.100.999
	-----
Totale generale	L. 3.424.224.673
	=====

Le risultanze del consuntivo oggetto della presente relazione evidenziano un disavanzo finanziario di Lire

---

**XII LEGISLATURA - DISEGNI DI LEGGE E RELAZIONI - DOCUMENTI**

---

549.786.109, al quale va ad aggiungersi il disavanzo di amministrazione dell'esercizio 1989 pari a L. 995.989.425.

Nel complesso, rispetto all'esercizio precedente, tanto le entrate correnti (L. 2.440.201.125) quanto le spese correnti (L. 2.967.889.522) hanno registrato diminuzioni: in particolare le prime di L. 793.716.697 e le seconde di L. 136.086.882.

L'analisi particolareggiata delle varie poste del conto consuntivo in discorso porta alle seguenti considerazioni:

### ENTRATE

#### Entrate correnti (titoli I, II e III)

Le "entrate correnti", che ammontano, come già accennato, a L. 2.440.201.125, sono costituite anzitutto dal contributo ordinario del Ministero Affari Esteri, che ammonta, dall'esercizio 1989, a L. 1.350.000.000.

Lo stesso Ministero ha, inoltre, assegnato all'ISMEO contributi per complessive L. 64.000.000, destinati alle campagne archeologiche e di ricerca (L. 36.000.000) e a borse di ricerca per l'Asia Orientale (L. 28.000.000).

Altri contributi sono stati assegnati dal Ministero dell'Università e della Ricerca Scientifica e Tecnologica (L. 400.000.000), dal Ministero dei Beni Culturali e Ambientali (L. 40.000.000), dal Consiglio Nazionale delle Ricerche (L. 215.040.000) e dall'Istituto Universitario Orientale di Napoli (L. 150.000.000) in base alla vigente convenzione.

Rispetto alla previsione finale, le entrate correnti registrano una diminuzione netta di L. 54.294.875 dovuta alla compensazione fra maggiori entrate per L. 17.183.125 (affluite soprattutto ai capp. 1, 9, 13 e 17, concernenti le quote associative, la vendita di pubblicazioni, gli interessi attivi e le entrate eventuali) e minori entrate per L. 71.478.000 verificatesi, soprattutto, ai capp. 5, 7 e 10 relativi al contributo del Ministero per i Beni Culturali e Ambientali, ai contributi finalizzati del CNR e alle tasse scolastiche.

#### Entrate per alienazione di beni patrimoniali e riscossioni di crediti (titolo IV)

Le entrate di tale titolo ammontano a L. 12.136.440 e sono dovute al rimborso di prestiti da parte di alcuni dipendenti.

---

**XII LEGISLATURA - DISEGNI DI LEGGE E RELAZIONI - DOCUMENTI**

---

Entrate per partite di giro (titolo VII)

Le entrate per partite di giro, che ammontano complessivamente a L. 422.100.999, registrano, rispetto alla previsione finale, un aumento netto di L. 172.100.999 e trovano esatta contropartita nelle uscite per partite di giro.

**SPESE**Spese correnti (titolo I)

Le spese correnti ammontano, come dianzi indicato, a L. 2.967.889.522, con un aumento netto, rispetto alla previsione finale, di L. 245.036.947, dovuto alla compensazione fra maggiori spese (L. 283.876.449) e minori spese (L. 38.839.502).

Sempre con riferimento alla previsione finale, fra le maggiori spese nette sono da segnalare quelle relative alla cat. 2 (oneri per il personale in servizio) per L. 9.223.826, quasi interamente costituite da compensi per lavoro straordinario; e, all'interno della categoria 4, fra quelle di funzionamento, le spese relative al cap. 10 (cancelleria) per L. 16.424.074, al cap. 11 (rappresentanza) per L. 2.855.966, al cap. 15 (manutenzione) per L. 2.496.260, al cap. 21 (spese di trasporto) per L. 2.628.119, al cap. 23 (servizi condominiali e pulizia locali) per L. 4.315.169 e al cap. 24 (assicurazioni) per L. 8.153.933.

Fra le spese istituzionali sono da segnalare i maggiori stanziamenti al cap. 25 (corsi di lingue orientali) per L. 9.971.649, al cap. 26 (conferenze, mostre, convegni), per L. 11.777.030 e al cap. 29 (campagne archeologiche in Asia), per L. 19.703.149. I minori stanziamenti si riferiscono, soprattutto, al cap. 30 (contributo ai corsi di lingue orientali a Milano) per L. 20.359.575 e al cap. 33 (ricerche orientalistiche) per L. 14.629.266.

Per quanto riguarda le maggiori spese per attività istituzionali è opportuno ricordare che alle stesse si è potuto far fronte grazie ai maggiori contributi finalizzati di cui si è fatto cenno nelle entrate.

Tali spese istituzionali (cat. 4, capp. 25-35), nel loro complesso, ammontano a L. 1.016.337.760 e costituiscono il 34% circa delle spese correnti.

Le spese di funzionamento (capp. 1-24 e 36-41) ammontano complessivamente a L. 1.951.551.762 e rappresentano circa il 66% delle spese correnti; fra queste

## XII LEGISLATURA - DISEGNI DI LEGGE E RELAZIONI - DOCUMENTI

ultime, le spese di personale - ammontanti a L. 978.321.291 - corrispondono al 33% circa.

Sempre fra le spese di funzionamento meritano un cenno particolare quelle per fitto locali che assommano a circa 489 milioni e ne rappresentano il 25% circa.

Il personale in servizio al 31.12.90 è di complessive 20 unità su un organico di 32. L'incremento di 5 unità, deliberato nel 1988, a tutt'ora non ha potuto trovare riscontro in un corrispondente aumento di personale in servizio, particolarmente necessario stante l'espansione delle attività istituzionali dell'Ente.

La carenza di personale di fatto in servizio nelle varie qualifiche rispetto all'organico (12 unità) ha comportato l'esigenza di far effettuare al personale stesso un maggiore numero di ore di lavoro straordinario con una maggiore spesa di L. 8.076.180.

I residui attivi e passivi ammontano, rispettivamente, a L. 1.323.655.823 e a L. 1.224.090.055.

Le voci più significative dei residui attivi sono costituite da:

- 1) saldo del contributo ordinario dello Stato per L. 270.000.000 (cap. 2);
- 2) contributi straordinari del Ministero Affari Esteri, del Ministero dell'Università e della Ricerca Scientifica e Tecnologica e del Ministero per i Beni Culturali e Ambientali, per complessive L. 561.236.700 (capp. 3, 4 bis e 5);
- 3) contributi finalizzati 1990 da parte del Consiglio Nazionale delle Ricerche per complessive L. 215.040.000 (cap. 7);
- 4) saldo fatture per vendita di pubblicazioni per L. 40.858.276 (cap. 9);
- 5) rimborsi dal Museo Nazionale d'Arte Orientale, per complessive L. 50.764.348 (cap. 16) riguardanti spese per servizi condominiali degli anni precedenti;
- 6) crediti vari, per L. 4.359.400 (cap. 17).

L'importo di L. 1.224.090.055 relativo ai residui passivi è costituito, soprattutto, da:

- 1) arretrati per straordinario, premi di incentivazione (II semestre 1990), indennità varie al personale e relativi oneri riflessi, per complessive L. 64.704.087 (capp. 5, 5 bis, 5 ter e 7);
- 2) spese impegnate per acquisto di beni e servizi per un totale di L. 35.537.773 (capp. 10, 11, 12, 14, 15, 16, 18, 21, 22 e 23);
- 3) spese impegnate per attività istituzionali (corsi di lingue, conferenze e manifestazioni culturali, campagne archeologiche in Asia, Istituti di Cultura in Asia, pubblicazioni, ricerche orientalistiche e biblioteca), per complessive L. 973.272.216 (capp. 25, 26, 29, 31, 32, 33, 34 e 35);
- 4) interessi passivi e spese bancarie (cap. 37 e 38), per complessive L. 93.665.672.

Nel corso dell'esercizio si è proceduto ad un riaccertamento dei residui sia attivi che passivi. Nel

## XII LEGISLATURA - DISEGNI DI LEGGE E RELAZIONI - DOCUMENTI

complesso, si è evidenziata una insussistenza passiva di L. 23.974.825 (vedi delibera n. 1.383 allegata al conto consuntivo).

Per quanto concerne le spese relative alla concessione al personale dei benefici assistenziali e sociali di cui all'art. 59 del DPR 509/79 e successive modificazioni, è da notare che l'Ente ha stanziato ed erogato, per i sussidi, la somma di L. 2.000.000. Il "costo reale" dei prestiti (L. 6.800.000 per l'esercizio in esame e L. 22.274.766 relativi ad anni precedenti) assomma complessivamente a L. 2.683.710. Tale somma è iscritta regolarmente tanto nella parte attiva quanto in quella passiva del c/Economico.

La somma delle due voci, pari a L. 4.683.710, ha inciso sulle spese di personale a carattere ricorrente iscritte nel preventivo 1990, nella misura dello 0,54%, ampiamente contenuta quindi nel limite massimo dell'1% fissato dalla legge.

La situazione patrimoniale, le cui voci trovano esatta rispondenza nelle scritture contabili dell'Ente, presenta al 31.12.90, le seguenti risultanze:

Attivo 1990 .....	L.	9.470.604.447
Passivo 1990 .....	L.	3.560.448.960
		-----
Netto 1990 .....	L.	5.910.155.487
Netto 1989 .....	L.	6.337.187.101
		-----
Decremento patrimoniale 1990	L.	427.031.644
pari al saldo del c/Economico		

Il conto consuntivo in discorso presenta, come già accennato, un disavanzo di competenza di L. 549.786.109, che risulta superiore, rispetto a quello previsto nelle variazioni al preventivo 1990, per L. 248.456.575.

Disavanzo di amministrazione 1989	L.	995.989.425
Disavanzo finanziario 1990 .....	L.	549.786.109
		-----
	L.	1.545.775.534
Insussistenze passive.....	L.	23.974.825
		-----
Disavanzo di Amministrazione 1990	L.	1.521.800.709
		=====

In merito al disavanzo di Amministrazione di L. 1.521.800.709 il Collegio dei Revisori non può fare a meno di rappresentare che permangono i motivi già segnalati nel

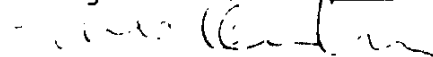
## XII LEGISLATURA - DISEGNI DI LEGGE E RELAZIONI - DOCUMENTI

precedente esercizio (le rilevanti spese di fitto e gli interessi passivi sullo scoperto di c/c bancario) che non hanno consentito l'attuazione del ripiano del disavanzo ed hanno anzi contribuito ad un aumento del disavanzo stesso.


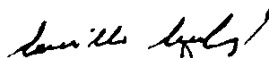
Nel corso dell'esercizio si è proceduto all'esame dei titoli di spesa e della relativa documentazione giustificativa.

Il Collegio dei Revisori, accertato che i dati esposti nel conto consuntivo oggetto della presente relazione riflettono l'effettiva situazione finanziaria e patrimoniale dell'Istituto, ne propone l'approvazione a codesta onorevole Assemblea.

Il Collegio dei Revisori



Roma, 12 aprile 1991.





**BILANCIO CONSUNTIVO**



XII LEGISLATURA - DISEGNI DI LEGGE E RELAZIONI - DOCUMENTI

Gestione dei residui attivi				Gestione di cassa						Totale dei residui attivi al termine dell'esercizio (9 + 15)
Residui all'inizio dell'esercizio	Riscossioni	Riscatti da riscuotere (18 - 14)	T o t a l i (14 + 15)	Variazioni		Previsioni (7 + 13)	Riscossioni (8 + 14)	Differenze rispetto alle previsioni		
				in + (16 - 17)	in - (13 - 18)			in + (20 - 19)	in - (19 - 20)	
13	14	15	16	17	18	19	20	21	22	
3.780.000	540.000	2.880.000	3.420.000	-	340.000	8.125.000	5.305.000	-	2.820.000	5.375.000
3.780.000	540.000	2.880.000	3.420.000	-	340.000	8.125.000	5.305.000	-	2.820.000	5.375.000
3.780.000	540.000	2.880.000	3.420.000	-	340.000	8.125.000	5.305.000	-	2.820.000	5.375.000
858.363.500	389.128.800	287.236.700	858.363.500	-	-	1.350.000.000	1.080.000.000	-	270.000.000	270.000.000
-	-	50.000.000	50.000.000	-	-	720.363.500	389.128.800	-	331.236.700	331.236.700
50.000.000	-	50.000.000	50.000.000	-	-	450.000.000	300.000.000	-	150.000.000	150.000.000
40.000.000	-	40.000.000	40.000.000	-	-	100.000.000	-	-	100.000.000	80.000.000
1.483.635.000	389.128.800	337.236.700	1.483.635.000	-	-	2.620.363.500	1.769.128.800	-	951.236.700	831.236.700

## XII LEGISLATURA - DISEGNI DI LEGGE E RELAZIONI - DOCUMENTI

Codice U.	Capitolo		Sezione di competenza										
	Denominazione	Iniziali	Previsioni			Somme accertate			Differenze rispetto alle previsioni				
			Variazioni		Definitive (4 + 5 - 6)	Riscosse	Risanenze da riscuotere (10 - 8)	Totali accertati (8 + 9)	in - (10 - 7)	in - (7 - 10)			
			in + (7 - 4)	in - (4 - 7)									
2	3	4	5	6	7	8	9	10	11	12			
		Categoria 6 Trasferimenti da parte di altri Enti del Settore pubblico											
22101	6	Concezioni C.N.R.	-	-	-	-	-	-	-	-	-	-	-
22102	7	Contributi C.N.R.	250.000.000	-	9.740.000	240.260.000	-	215.040.000	215.040.000	-	-	25.220.000	-
22103	8	Contributo Ente Naz. Coliuloso e Carta	-	-	-	-	-	-	-	-	-	-	-
22604	8/1	Contributo Ist.Univ.Orientale di Napoli	-	150.000.000	-	150.000.000	150.000.000	-	150.000.000	-	-	-	-
		Totale Categoria 6	250.000.000	150.000.000	9.740.000	390.260.000	150.000.000	215.040.000	365.040.000	-	-	25.220.000	-
		TOTALE TITOLO III	1.880.000.000	644.000.000	259.740.000	2.784.280.000	1.530.000.000	689.040.000	2.219.040.000	-	-	45.220.000	-
		TITOLO III ALTRE ENTRATE											
		Categoria 7 Entrate derivanti dalla vendita di beni e dalla prestazione di servizi											
30701	8	Vendita pubblicazioni	40.000.000	-	-	40.000.000	9.593.454	38.872.226	48.265.680	8.265.680	-	-	-
30702	13	Tasse scolastiche	110.000.000	-	-	110.000.000	83.142.000	600.000	83.742.000	-	-	26.258.000	-
30703	11	Cessioni di materiale fuori use	-	-	-	-	-	-	-	-	-	-	-
		Totale Categoria 7	150.000.000	-	-	150.000.000	92.735.454	39.272.226	132.007.680	8.265.680	-	26.258.000	-
		Categoria 8 Redditi e prov. patrimon.11											
30801	12	Interessi e prodi su titoli	-	-	-	-	-	-	-	-	-	-	-
30802	13	Interessi su depositi e c/c	-	-	-	-	1.016.381	-	1.016.381	1.016.381	-	-	-
		Totale Categoria 8	-	-	-	-	1.016.381	-	1.016.381	1.016.381	-	-	-

XII LEGISLATURA - DISEGNI DI LEGGE E RELAZIONI - DOCUMENTI

Gestione dei residui attivi						Gestione di cassa				Totale dei residui attivi al termine dell'esercizio (9 - 15)
Residui all'inizio dell'esercizio	Riscossioni	Riscosti da riaccredito (16 - 14)	Totali (14 - 15)	Variazioni		Previsioni (7 - 13)	Riscossioni (8 - 14)	Differenze rispetto alle previsioni		
				in - (16 - 13)	in - (13 - 16)			in - (20 - 19)	in - (19 - 20)	
13	14	15	16	17	18	19	20	21	22	23
-	-	-	-	-	-	-	-	-	-	-
227.038.000	227.038.000	-	227.038.000	-	-	467.298.000	227.038.000	-	240.260.000	215.040.000
-	-	-	-	-	-	150.000.000	150.000.000	-	-	-
227.038.000	227.038.000	-	227.038.000	-	-	617.298.000	377.038.000	-	240.260.000	215.040.000
573.451.550	616.184.800	357.236.700	973.401.500	-	-	3.237.661.500	2.146.184.800	-	1.091.496.700	1.046.276.700
-	-	-	-	-	-	-	-	-	-	-
35.594.700	33.324.950	2.186.050	35.511.000	-	83.700	75.594.700	47.918.404	-	32.676.296	40.858.276
14.503.000	13.503.000	-	13.503.000	-	1.000.000	124.503.000	96.645.000	-	27.858.000	600.000
-	-	-	-	-	-	-	-	-	-	-
50.097.700	46.827.950	2.186.050	49.014.000	-	1.083.700	200.097.700	139.563.404	-	60.534.296	41.458.276
-	-	-	-	-	-	-	-	-	-	-
155.298	155.298	-	155.298	-	-	155.298	1.171.679	1.016.381	-	-
155.298	155.298	-	155.298	-	-	155.298	1.171.679	1.016.381	-	-



XII LEGISLATURA - DISEGNI DI LEGGE E RELAZIONI - DOCUMENTI

Sezione dei residui attivi				Gestione di cassa						Totale dei residui attivi al termine dell'esercizio (9 + 15)
Residui all'inizio dell'esercizio	Riscossioni	Rimasti da riscuotere (18 - 14)	Totale (14 + 15)	Variazioni		Previsioni (7 + 13)	Riscossioni (8 + 14)	Differenze rispetto alle previsioni		
				in + (16 - 13)	in - (13 - 16)			in + (20 - 18)	in - (19 - 20)	
12	14	15	16	17	18	19	20	21	22	23
							566.650	566.650		
50.764.348		50.764.348	50.764.348			51.835.348	1.071.000		50.764.348	50.764.348
50.764.348		50.764.348	50.764.348			51.835.348	1.637.650	566.650	50.764.348	50.764.348
28.458.600	21.438.400	1.000.000	28.458.600		140.800	103.409.400	103.348.614		60.786	4.358.400
28.458.600	21.438.400	1.000.000	28.458.600		140.800	103.409.400	103.348.614		60.786	4.358.400
121.626.746	7.431.848	13.500.358	128.402.246		1.224.500	355.497.746	245.721.247	1.582.031	111.358.400	96.582.004
1.102.749.246	52.118.248	1.000.000	1.155.223.746		1.564.500	3.601.284.246	2.397.192.147	1.583.031	1.205.676.130	1.148.233.724

XII LEGISLATURA - DISEGNI DI LEGGE E RELAZIONI - DOCUMENTI

Codice	Capitolo		Gestione di competenza								
	Denominazione	Iniziali	Previsioni			Somme accertate			Differenze rispetto alle previsioni		
			Variazioni		Definitive (4 + 5 - 6)	Riscosse	Leasenze da riscuotere (10 - 8)	Totale accertati (8 + 9)	in + (10 - 7)	in - (7 - 10)	
			in + (7 - 4)	in - (4 - 7)							
2	3	4	5	6	7	8	9	10	11	12	
	Categoria 14										
	Riscossione di crediti										
41401	13	Sublocazione locali al Museo Naz. Arte Orient.	-	-	-	-	-	-	-	-	-
41402	19	Bis Riscossione di prestiti a breve termine	5.000.000	-	-	5.000.000	12.136.440	-	-	12.136.440	7.136.440
		Totale Categoria 14	5.000.000	-	-	5.000.000	12.136.440	-	-	12.136.440	7.136.440
		TOTALE TITOLO IV	5.000.000	-	-	5.000.000	12.136.440	-	-	12.136.440	7.136.440
		TITOLO V E TITOLO VI p.a.									
		TITOLO VII									
		PARTITE DI GIRO									
		Categoria 22									
		Entrate aventi natura di partite di giro									
72201	20	Ritenute erariali	185.000.000	-	-	185.000.000	199.445.657	-	-	199.445.657	14.445.657
72202	21	Ritenute previdenziali o assistenziali	59.000.000	-	-	59.000.000	104.927.022	-	-	104.927.022	45.927.022
72203	22	Frattentute per conto terzi	6.000.000	-	-	6.000.000	14.882.911	-	-	14.882.911	8.882.911
72204	23	IVA cf entrate	-	-	-	-	-	443.194	443.194	443.194	-
72205	24	Anticipazioni	-	-	-	-	33.744.320	58.657.855	102.402.215	102.402.215	-
		Totale categoria 22	250.000.000	-	-	250.000.000	352.999.910	69.101.089	422.100.999	172.100.999	-
		TOTALE TITOLO VII	250.000.000	-	-	250.000.000	352.999.910	69.101.089	422.100.999	172.100.999	-
		RIPICCOLO DEI TITOLI									
		Titolo I	3.500.000	865.000	-	4.365.000	4.765.000	2.495.000	7.260.000	2.895.000	-
		Titolo II	1.880.000.000	644.000.000	259.740.000	2.743.740.000	1.530.000.000	689.040.000	2.219.040.000	-	45.740.000
		Titolo III	1.82.000.000	43.871.000	-	225.871.000	171.269.499	42.631.626	213.901.125	14.288.125	26.258.000
		Titolo IV	5.000.000	-	-	5.000.000	12.136.440	-	12.136.440	7.136.440	-
		Titolo V e VI p.a.	-	-	-	-	-	-	-	-	-
		Titolo VII	250.000.000	-	-	250.000.000	352.999.910	69.101.089	422.100.999	172.100.999	-
		TOTALE ENTRATE	2.370.500.000	888.736.000	259.740.000	3.519.976.000	2.071.170.849	803.267.715	2.874.438.564	196.420.564	71.478.000
		Obsolescenza finanziario dell'anno 1990	818.942.550	425.503.450	-	1.244.446.000	-	-	569.786.109	-	-
		TOTALE	3.189.442.550	1.314.239.450	259.740.000	4.763.426.000	2.071.170.849	803.267.715	3.444.224.673	196.420.564	71.478.000
		Disavanzo di amministrazione anni precedenti	-	-	-	995.989.425	-	-	995.989.425	-	-
		TOTALE GENERALE	3.189.442.550	1.314.239.450	259.740.000	5.759.415.425	2.071.170.849	803.267.715	4.440.214.098	196.420.564	71.478.000



XII LEGISLATURA - DISEGNI DI LEGGE E RELAZIONI - DOCUMENTI

Gestione dei residui attivi					Gestione di cassa					Totale dei residui attivi al termine dell'esercizio (9 + 15)
Residui all'inizio dell'esercizio	Riscossioni	Residui da restituire (16 - 14)	Totale (14 - 15)	Variazioni		Previsioni (17 + 12)	Riscossioni (18 + 14)	Differenze rispetto alle previsioni		
				in + (16 - 12)	in - (12 - 16)			in + (20 - 19)	in - (19 - 20)	
13	14	15	15	17	18	19	20	21	22	23
-	-	-	-	-	-	5.000.000	12.136.440	7.136.440	-	-
-	-	-	-	-	-	5.000.000	12.136.440	7.136.440	-	-
-	-	-	-	-	-	5.000.000	12.136.440	7.136.440	-	-
-	-	-	-	-	-	185.000.000	199.445.657	14.445.657	-	-
-	-	-	-	-	-	59.000.000	104.927.022	45.927.022	-	-
-	-	-	-	-	-	6.000.000	14.882.911	8.882.911	-	-
-	-	-	-	-	-	-	-	-	-	443.194
122.177.861	15.856.851	106.321.010	122.177.861	-	-	122.177.861	49.600.971	-	72.576.890	174.978.805
122.177.861	15.856.851	106.321.010	122.177.861	-	-	372.177.661	368.856.561	69.255.590	72.576.890	175.422.099
122.177.861	15.856.651	106.321.010	122.177.861	-	-	372.177.661	368.856.561	69.255.590	72.576.890	175.422.099
3.780.000	540.000	2.880.000	3.420.000	-	140.000	8.125.000	5.305.000	-	2.820.000	5.375.000
973.401.500	816.184.800	157.216.700	973.401.500	-	-	3.237.881.500	2.146.184.800	-	1.091.696.700	1.048.276.700
129.826.746	74.451.848	55.375.398	128.402.746	-	1.224.500	355.497.746	245.721.347	1.583.031	111.359.430	96.582.024
-	-	-	-	-	-	5.000.000	12.136.440	7.136.440	-	-
-	-	-	-	-	-	-	-	-	-	-
122.177.861	15.856.851	106.321.010	122.177.861	-	-	372.177.661	368.856.561	69.255.590	72.576.890	175.422.099
1.228.985.907	707.013.299	520.388.108	1.227.401.407	-	1.584.500	3.978.461.907	2.778.184.148	77.975.061	1.278.252.820	1.323.655.823
1.228.985.907	707.013.299	520.388.108	1.227.401.407	-	1.584.500	3.978.461.907	2.778.184.148	77.975.061	1.278.252.820	1.323.655.823
1.228.985.907	707.013.299	520.388.108	1.227.401.407	-	1.584.500	3.978.461.907	2.778.184.148	77.975.061	1.278.252.820	1.323.655.823

XII LEGISLATURA - DISEGNI DI LEGGE E RELAZIONI - DOCUMENTI

Codice	N.	Denominazione	Sezione di competenza										
			Capitale			Previsioni				Spese impegnate		Differenza rispetto alle previsioni	
			Iniziali	Variazioni		Definitive (4 + 5 + 6)	Pagate	Rimangono da pagare (10 - 8)	Totali impegnati (8 + 9)	in + (10 - 7)	in - (7 - 10)		
				in + (7 - 4)	in - (4 - 7)								
2	3	4	5	6	7	8	9	10	11	12			
		Consiglio di amministrazione presunto											
		TITOLO I											
		SPESE CORRENTI											
		Categoria 1											
		Spese per gli Organi dell'Ente											
10101	1	Assegni e indennità alla Presidenza	11.700.000	5.000.000	-	16.700.000	16.700.000	-	16.700.000				
10102	2	Compensi, indennità e rimborsi ai componenti gli Organi collegiali di Amministrazione	3.000.000	150.000	-	3.150.000	597.845	1.440.000	2.047.845				
10103	3	Compensi, indennità e rimborsi ai componenti il Collegio dei revisori	11.024.000	2.187.000	-	13.211.000	15.308.920	394.200	15.705.120	394.200			
		Totale Categoria 1	25.724.000	7.337.000		33.061.000	32.606.765	1.834.200	34.895.965	394.200			
		Categoria 2											
		Oneri per il personale in servizio											
10201	4	Stipendi ed altri assegni fissi	598.000.000	53.000.000	-	651.000.000	650.147.646	-	650.147.646	1.147.646			
10202	5	Compensi per lavoro straordinario	34.000.000	-	-	34.000.000	35.195.869	6.880.311	42.076.180	8.076.180			
10203	6	Prezzi incentivanti	40.782.000	8.218.000	-	49.000.000	37.670.305	11.329.695	49.000.000				
10204	7	Indennità varie	1.920.000	4.980.000	-	6.900.000	682.800	6.217.200	6.900.000				
10205	8	Rimborsi, spese e missioni all'interno	500.000	-	-	500.000	197.445	-	297.445				
10206	9	Oneri previdenziali ed assistenziali	198.450.000	40.150.000	-	238.600.000	192.607.078	45.992.922	238.600.000				
10207	0	Costi di addestramento per il personale	2.000.000	-	2.000.000	-	-	-	-				
		Totale Categoria 2	863.552.000	105.748.000	2.000.000	971.300.000	936.581.968	81.335.544	978.327.512	67.027.512			

XII LEGISLATURA - DISEGNI DI LEGGE E RELAZIONI - DOCUMENTI

Sezione dei residui passivi				Sezione di cassa						Totale dei residui passivi al termine dell'esercizio (U + 15)
Residui all'inizio dell'esercizio	Pagati	Riesati da pagare (16 - 14)	Totali (14 + 15)	Variazioni		Previsioni (7 + 13)	Pagamenti (8 + 14)	Differenze rispetto alle previsioni		
				in + (16 - 13)	in - (13 - 16)			in + (20 - 19)	in - (19 - 20)	
13	14	15	16	17	18	19	20	21	22	23
						16.700.000	16.700.000			
1.452.000	1.452.000		1.452.000			5.040.000	1.245.845		2.792.155	1.440.000
451.600	451.600		451.600			15.778.600	15.772.120		6.480	79.200
2.117.600	2.117.600		2.117.600			37.520.600	36.721.965		2.798.635	1.634.200
<hr/>										
1.490.222	1.490.222		1.490.222			652.690.222	653.837.868	1.147.646		
4.349.182	4.349.182		4.349.182			38.349.182	39.545.051	1.195.869		6.880.311
4.227.344	4.227.344		4.227.344			53.025.344	41.695.849		11.329.495	11.329.495
5.166.990	5.166.990		5.166.990			11.968.990	5.829.790		6.137.200	6.137.200
141.602	141.602		141.602			861.602	459.067		202.535	
31.970.674	29.708.615	2.262.059	31.970.674			261.970.674	211.613.743		40.356.931	40.356.931
43.354.014	46.359.815	2.995.153	49.354.214			1.018.664.014	962.981.218	2.347.515	58.026.311	64.704.087

XII LEGISLATURA - DISEGNI DI LEGGE E RELAZIONI - DOCUMENTI

Codice N.	Capitolo		Sezione di competenza								
	Denominazione	Iniziali	Previsioni			Spese impegnate			Differenze rispetto alle previsioni		
			in - (7 - 4)	in - (4 - 7)	Definitive (4 + 5 - 8)	Pagate	Rimanenze da pagare (10 - 8)	Totali impegnati (8 + 9)	in - (10 - 7)	in - (7 - 10)	
											6
	2	3	4	5	6	7	8	9	10	11	12
		Categoria 3 p.m.									
		Categoria 4									
		Spese per l'acquisto di beni di consumo o di servizi									
10401	3	Acquisto pubblicazioni varie sen. e rilegature	1.000.000	1.000.000	-	2.000.000	1.884.029	-	1.884.029	-	115.971
10402	32	Acquisto materiale di consumo e cancelleria	4.000.000	4.500.000	-	8.500.000	21.139.874	3.784.200	24.924.074	16.424.074	-
10403	33	Rappresentanza	2.000.000	2.500.000	-	4.500.000	4.812.488	2.543.500	7.355.988	2.855.988	-
10404	34	Accertamenti sanitari	500.000	-	300.000	200.000	-	20.000	20.000	-	180.000
10405	35	Acquisto vestiario e divise	500.000	-	-	500.000	1.440.300	-	1.440.300	940.300	-
10406	36	Fitto locali	425.950.000	63.050.000	-	489.000.000	484.309.994	4.690.006	489.000.000	-	-
10407	37	Manutenzione, riparazione e adattamento locali e impianti	3.000.000	25.000.000	-	28.000.000	28.689.798	1.806.462	30.496.260	2.496.260	-
10408	38	Spese postali, telegrafiche e telefoniche	30.000.000	15.000.000	-	45.000.000	44.517.036	809.735	45.326.771	326.771	-
10409	37	Concorsi	-	2.360.000	-	2.360.000	2.360.000	-	2.360.000	-	-
10410	39	Canoni di acqua	1.700.000	-	-	1.700.000	52.000	1.648.000	1.700.000	-	-
10411	39	Energia elettrica per illuminazione	5.000.000	-	-	5.000.000	6.707.850	-	6.707.850	1.707.850	-
10412	20	Manutenzione ed esercizio auto di servizio	4.000.000	-	-	4.000.000	4.574.591	-	4.574.591	574.591	-
10413	21	Noleggi e rimborso spese di trasporto e facchinaggi	1.500.000	3.000.000	-	4.500.000	6.871.919	256.200	7.128.119	2.628.119	-
10416	22	Combustibile, energia elettrica, riscaldamento e spese conduzione impianti	16.500.000	-	-	16.500.000	14.748.037	6.997.200	21.745.237	5.245.237	-
10415	23	Servizi e compensi pulizie locali	4.000.000	12.000.000	-	16.000.000	57.315.169	-	57.315.169	4.315.169	-
10416	24	Premi di assicurazione	14.000.000	-	-	14.000.000	22.153.933	-	22.153.933	8.153.933	-
10417	25	Corsi di lingue orientali	59.000.000	21.000.000	-	80.000.000	81.704.529	8.287.120	89.971.649	9.971.649	-
10418	26	Conferenze, mostre, convegni e missioni scientifiche in Italia e all'Estero	16.000.000	29.000.000	-	45.000.000	50.016.901	6.780.129	56.777.030	11.777.030	-
10419	27	Centri culturali italo-asiatici	1.000.000	-	-	1.000.000	-	-	-	-	1.000.000
10420	28	Borse e contributi per studi e ricerche	1.000.000	-	-	1.000.000	-	-	-	-	1.000.000
10421	29	Campagne archeologiche in Asia	170.000.000	243.530.000	-	413.530.000	116.423.928	266.809.221	383.233.149	19.703.149	-
10422	30	Contributo Corsi di Lingua Orientale a Milano	10.000.000	19.359.575	-	29.359.575	9.000.000	-	9.000.000	-	20.359.575

XII LEGISLATURA - DISEGNI DI LEGGE E RELAZIONI - DOCUMENTI

Gestione dei residui passivi				Gestione di cassa						Totale dei residui passivi al termine dell'esercizio (9 - 15)
Residui all'inizio dell'esercizio	Pagati	Rimasti da pagare (16 - 14)	Totali (16 + 15)	Variazioni		Previsioni (7 + 13)	Pagamenti (8 - 14)	Differenze rispetto alle previsioni		
				in + (16 - 13)	in - (13 - 16)			in + (20 - 19)	in - (19 - 20)	
13	14	15	16	17	18	19	20	21	22	23
357.000	357.000	-	357.000	-	-	2.357.000	2.241.029	-	115.971	-
1.238.855	1.098.650	-	1.098.650	-	-	9.598.650	22.238.524	12.639.874	-	3.784.200
-	-	-	-	-	-	4.500.000	4.812.466	312.466	-	2.543.500
20.000	20.000	-	20.000	-	-	220.000	20.000	-	200.000	20.000
-	-	-	-	-	-	500.000	1.440.300	940.300	-	-
-	-	-	-	-	-	489.000.000	484.309.994	-	4.690.006	4.690.006
53.380.439	53.380.439	-	53.380.439	-	-	81.380.439	82.070.237	689.798	-	1.806.462
11.803.523	11.803.523	-	11.803.523	-	-	56.803.523	56.320.559	-	482.964	809.735
-	-	-	-	-	-	2.360.000	2.360.000	-	-	-
4.268.383	-	3.400.000	3.400.000	-	668.383	5.768.383	52.000	-	5.716.383	5.048.000
1.135.100	1.135.100	-	1.135.100	-	-	6.135.100	7.842.950	1.707.850	-	-
337.000	337.000	-	337.000	-	-	4.337.000	4.911.591	574.591	-	-
2.128.400	242.200	-	242.200	-	1.886.200	6.628.400	7.114.119	485.719	-	256.200
5.515.618	5.515.618	-	5.515.618	-	-	22.015.618	20.263.655	-	1.751.963	6.997.200
12.029.950	2.447.480	9.582.470	12.029.950	-	-	65.029.950	59.762.649	-	5.267.301	9.582.470
2.261.042	2.261.042	-	2.261.042	-	-	16.261.042	24.434.975	8.153.933	-	-
8.680.400	8.680.400	-	8.680.400	-	-	88.680.400	90.384.929	1.704.529	-	8.267.120
155.932.344	51.648.547	104.283.797	155.932.344	-	-	200.932.344	101.665.448	-	99.266.896	111.043.926
-	-	-	-	-	-	1.000.000	-	-	1.000.000	-
-	-	-	-	-	-	1.000.000	-	-	1.000.000	-
965.520.709	767.127.843	198.392.866	965.520.709	287.708	-	1.129.050.709	883.551.771	-	445.498.938	465.489.795
-	-	-	-	-	-	29.359.575	9.000.000	-	20.359.575	-



XII LEGISLATURA - DISEGNI DI LEGGE E RELAZIONI - DOCUMENTI

Sezione dei residui passivi						Sezione di cassa				Totale dei residui passivi al termine dell'esercizio (9 + 15)
Residui all'inizio dell'esercizio	Pagati	Accosti da pagare (16 - 14)	Totali (16 + 15)	Variazioni		Previsioni (7 + 13)	Pagamenti (8 + 14)	Differenze rispetto alle previsioni		
				in - (16 - 13)	in - (13 - 16)			in - (20 - 18)	in - (18 - 20)	
13	14	15	16	17	18	19	20	21	22	23
80.570.583	17.571.358	54.815.484	72.388.882	-	8.183.681	122.570.583	39.159.198	-	83.411.385	103.227.884
49.540.250	45.580.200	-	49.580.200	-	80.000	229.840.200	269.394.851	39.754.651	-	42.319.024
271.413.914	130.485.191	127.420.725	258.385.918	-	15.028.000	421.413.918	156.076.878	-	265.337.038	235.679.772
1.192.305	1.192.305	-	1.192.305	-	-	8.192.305	5.493.690	-	2.698.625	6.937.399
440.966	440.966	-	440.966	-	-	940.966	746.219	-	194.747	307.456
1.629.516.559	1.125.394.907	498.681.050	1.603.987.952	287.708	25.828.264	3.205.676.383	2.335.648.022	66.963.713	936.651.772	1.028.409.984
						7.000.000	700.000		1.300.000	1.300.000
						2.600.000	700.000		1.300.000	1.300.000
58.249.550	58.249.550	-	58.249.550	-	-	176.249.550	158.571.953	-	17.677.637	87.426.174
						8.000.000	1.760.702		6.239.298	6.239.298
58.249.550	58.249.550	-	58.249.550	-	-	184.249.550	160.332.655	-	23.916.935	93.665.672
118.400	118.400	-	118.400	-	-	12.118.400	15.029.270	2.910.870	-	
118.400	118.400	-	118.400	-	-	12.118.400	15.029.270	2.910.870	-	





XII LEGISLATURA - DISEGNI DI LEGGE E RELAZIONI - DOCUMENTI

Sezione dei residui passivi					Sezione di cassa					Totale dei residui passivi al termine dell'esercizio (9 + 15)
Residui all'inizio dell'esercizio	Pagati	Riesati da pagare (16 - 14)	Totali (14 + 15)	Variazioni		Previsioni (7 + 13)	Pagamenti (8 + 14)	Differenze rispetto alle previsioni		
				in + (18 - 12)	in - (13 - 16)			in + (20 - 18)	in - (19 - 20)	
13	14	15	16	17	18	19	20	21	22	23
1.337.378.112	1.210.190.347	501.647.209	1.711.837.556	287.708	25.826.264	4.460.228.687	3.509.413.130	72.218.096	1.023.033.653	1.170.313.948
11.373.977	11.373.977	-	11.373.977	-	-	18.673.977	16.939.755	-	1.734.222	9.868.374
11.373.977	11.373.977	-	11.373.977	-	-	18.673.977	16.939.755	-	1.734.222	9.868.374
						10.000.000	6.800.000	-	3.200.000	
							4.200.000	4.200.000		
						10.000.000	11.000.000	4.200.000	3.200.000	
250.000	250.000	-	250.000	-	-	8.050.000	7.725.504	-	324.496	324.496
250.000	250.000	-	250.000	-	-	8.050.000	7.725.504	-	324.496	324.496
11.623.977	11.623.977	-	11.623.977	-	-	36.723.977	35.665.256	4.200.000	5.258.718	10.192.670

XII LEGISLATURA - DISEGNI DI LEGGE E RELAZIONI - DOCUMENTI

Anno	Capitolo	Denominazione	Gestione di competenza									
			Previsioni			Somme impegnate			Differenze rispetto alle previsioni			
			Iniziali	Variazioni		Definitive (4 + 5 - 6)	Pagate	Rimanenze da pagare (10 - 8)	Totali impegnati (8 + 9)	in + (10 - 7)	in - (7 - 10)	
				in + (7 - 4)	in - (4 - 7)							
2	3	4	5	6	7	8	9	10	11	12		
		TITOLO IV PARTITE DI GIRO										
		Categoria 21 Spese aventi natura di partite di giro										
2101	45	Ritenute erariali	185.000.000	-	-	185.000.000	168.650.750	30.794.507	196.445.657	14.445.657	-	
2102	46	Ritenute previdenziali e assistenziali	59.000.000	-	-	59.000.000	92.501.241	12.325.781	104.927.022	45.927.022	-	
2103	47	Ritenute per conto terzi	6.000.000	-	-	6.000.000	14.420.362	452.549	14.882.911	8.882.911	-	
2104	48	IVA - uscite	-	-	-	-	443.194	-	443.194	443.194	-	
2105	49	Partite in c/ sospeso per anticipazioni	-	-	-	-	102.402.215	-	102.402.215	102.402.215	-	
		Totale Categoria 21	250.000.000	-	-	250.000.000	378.517.762	43.583.237	422.100.999	172.100.999	-	
		TOTALE TITOLO IV	250.000.000	-	-	250.000.000	378.517.762	43.583.237	422.100.999	172.100.999	-	
		RIEPILOGO DEI TITOLI										
		TITOLO I	1.925.928.000	826.224.575	9.300.000	2.722.852.575	2.295.221.783	668.666.736	2.967.885.522	283.676.445	38.824.111	
		TITOLO II	12.000.000	13.100.000	-	25.100.000	24.041.282	10.192.870	34.234.152	12.334.152	3.200.000	
		TITOLO III p.m.	-	-	-	-	-	-	-	-	-	
		TITOLO IV	250.000.000	-	-	250.000.000	378.517.762	43.583.237	422.100.999	172.100.999	-	
		TOTALE GENERALE SPESE	2.187.928.000	839.324.575	9.300.000	2.997.952.575	2.701.781.827	722.442.846	3.424.224.633	468.911.600	42.024.111	
		Osservanza di amministrazione anni precedenti	971.514.550	24.474.875	-	995.989.425	-	-	965.989.425	-	-	
		TOTALE GENERALE	3.159.442.550	863.799.450	9.300.000	3.993.942.000	2.701.781.827	722.442.846	4.390.214.058	468.911.600	42.024.111	

XII LEGISLATURA - DISEGNI DI LEGGE E RELAZIONI - DOCUMENTI

Gestione dei residui passivi					Gestione di cassa					Totale dei residui passivi al termine dell'esercizio (9 - 15)
Residui all'inizio dell'esercizio	Pagati	Rimasti da pagare (16 - 14)	Totali (14 - 15)	Variazioni		Previsioni (7 - 13)	Pagamenti (8 - 14)	Differenze rispetto alle previsioni		
				in + (16 - 13)	in - (13 - 16)			in + (20 - 19)	in - (19 - 20)	
13	14	15	16	17	18	19	20	21	22	23
25.954.585	25.954.000	-	25.954.000	-	585	210.954.585	194.604.750	-	16.349.835	37.205.025
10.103.839	10.103.835	-	10.103.835	-	184	89.103.839	102.904.896	13.801.057	-	10.103.835
947.170	947.170	-	947.170	-	-	6.947.170	15.367.132	8.420.362	-	947.170
-	-	-	-	-	-	-	443.194	443.194	-	-
-	-	-	-	-	-	-	102.402.215	102.402.215	-	-
37.205.754	37.205.025	-	37.205.025	-	769	287.205.754	415.722.787	144.866.828	16.349.835	47.583.111
37.205.754	37.205.025	-	37.205.025	-	769	287.205.754	415.722.787	144.866.828	16.349.835	47.583.111
1.121.176.112	1.210.190.147	501.647.209	1.111.837.556	287.708	25.826.244	4.460.228.687	3.526.413.130	72.216.096	1.073.033.613	1.177.113.944
11.623.977	11.623.977	-	11.623.977	-	-	36.723.977	35.665.259	1.058.718	-	11.623.977
37.205.754	37.205.025	-	37.205.025	-	769	287.205.754	415.722.787	144.866.828	16.349.835	47.583.111
1.149.216.883	1.259.019.149	501.647.209	1.160.666.558	287.708	25.827.033	4.784.158.458	3.960.801.176	221.284.924	1.074.647.113	1.224.960.117
1.149.216.883	1.259.019.149	501.647.209	1.160.666.558	287.708	25.827.033	4.784.158.458	3.960.801.176	221.284.924	1.074.647.113	1.224.960.117

XII LEGISLATURA - DISEGNI DI LEGGE E RELAZIONI - DOCUMENTI

ALLEGATO A/1

S I T U A Z I O N E

	CONSISTENZA		DIFFERENZE	
	al 31/12/89	al 31/12/90	in +	in -
<b>A T T I V I T A'</b>				
<b>DISPONIBILITA' LIQUIDE</b>				
Conti correnti postali	52.550	168.388	115.838	-
Banca Cassiera	-	-	-	-
Cassa Econoato	3.000.000	3.000.000	-	-
Altri conti correnti	1.072.535	6.072.535	5.000.000	-
	4.125.085	9.240.923	5.115.838	-
<b>RESIDUI ATTIVI</b>				
Crediti verso lo Stato ed altri Enti (capp. 2, 3, 4/bis, 5, 7)	973.401.500	1.046.276.700	72.875.200	-
Crediti verso acquirenti, utenti, ecc. (capp. 1, 9, 10)	54.012.998	46.833.276	-	7.179.722
Crediti diversi di regolamento - compresi ratei e res. att. (capp. 16, 17, 23, 24)	201.551.409	230.545.847	28.994.438	-
	1.228.965.907	1.323.655.823	101.889.638	7.179.722
<b>CREDITI BANCARI E FINANZIARI</b>				
Depositi vincolati (CREDIT - capitale di Fondazione)	10.000	10.000	-	-
Depositi cauzionali	80.394.977	84.594.977	4.200.000	-
Prestiti al personale	22.274.786	16.938.326	-	5.336.440
	102.679.743	101.543.303	4.200.000	5.336.440
<b>RIMANENZE ATTIVE DELL'ESERCIZIO</b>				
Rimane di prodotti (magazzino pubblicazioni)	555.353.708	696.693.126	141.339.418	-
	555.353.708	696.693.126	141.339.418	-
<b>INVESTIMENTI MOBILIARI</b>				
Titoli emessi o garantiti dallo Stato e assillati	-	-	-	-
<b>IMMOBILIZZAZIONI TECNICHE</b>				
Automezzi	14.362.152	26.778.565	12.416.413	-
Mobili, macchine e oggetti d'arredamento	125.396.606	254.002.395	128.605.782	-
Biblioteca	2.113.193.640	2.120.799.247	7.605.607	-
Museo	4.937.891.065	4.937.891.065	-	-
	7.190.863.463	7.339.471.272	148.627.809	-
<b>TOTALE ATTIVITA'</b>	9.081.967.906	9.470.604.447	401.152.703	12.516.162
<b>TOTALI A PAREGGIO</b>	9.081.967.906	9.470.604.447	401.152.703	12.516.162

XII LEGISLATURA - DISEGNI DI LEGGE E RELAZIONI - DOCUMENTI

ALLEGATO A/2

P A T R I M O N I A L E

P A S S I V I T A'	CONSISTENZA		DIFFERENZE	
	al 31/12/89	al 31/12/90	in +	in -
<b>DEBITI DI TESORERIA</b>				
Scoperti di conto corrente	442.874.534	1.630.607.400	1.187.732.866	-
	442.874.534	1.630.607.400	1.187.732.866	-
<b>RESIDUI PASSIVI</b>				
Debiti verso lo Stato ed altri Enti (capp. 7, 12, 45, 46, 47)	69.294.868	83.960.118	14.665.250	-
Debiti verso iscritti, soci e terzi per prestazioni dovute (capp. 2, 3, 5, 5/bis, 5/ter, 25, 26, 29, 31, 32, 33, 34, 35, 36, 43)	1.555.152.343	1.001.078.118	-	554.074.225
Debiti verso fornitori (capp. 10, 11, 14, 15, 16, 18, 21, 22, 23, 42)	105.509.082	45.386.147	-	60.122.935
	1.729.956.293	1.130.424.383	14.665.250	614.197.160
<b>DEBITI BANCARI E FINANZIARI</b>				
Debiti verso istituti di credito per interessi passivi e spese bancarie (cap. 37, 38)	56.249.590	93.665.672	37.416.082	-
	56.249.590	93.665.672	37.416.082	-
<b>FONDI DI ACCANTONAMENTI VARI</b>				
Fondo liquidazione indennità anzianità al personale (cap. 44)	419.693.240	577.072.146	157.378.906	-
	419.693.240	577.072.146	157.378.906	-
<b>POSTE RETTIFICATIVE DELL'ATTIVO</b>				
Fondo ammortamento automezzi	3.722.815	8.228.144	4.505.329	-
Fondo ammortamento attrezzature, macchine e mobili per ufficio	92.284.303	120.451.215	28.166.912	-
	96.007.118	128.679.359	32.672.241	-
<b>TOTALE PASSIVITA'</b>	2.744.780.775	3.560.448.960	1.423.626.047	607.957.862
<b>FONDO DI DOTAZIONE</b>	6.337.187.131	5.910.155.467		
<b>DISAVANZO ECONOMICO DELL'ESERCIZIO</b>				427.031.644
<b>TOTALI A PAREGGIO</b>	9.081.967.906	9.470.604.427	1.423.626.047	1.034.989.506

XII LEGISLATURA - DISEGNI DI LEGGE E RELAZIONI - DOCUMENTI

ALLEGATO B/1

COMTO ECONOMICO DELL'ESERCIZIO 1990

Parte I - Entrate e spese finanziarie correnti

TITOLO I ENTRATE CONTRIBUTIVE		TITOLO I SPESE CORRENTI	
Categ. 1 <sup>a</sup> - Quote e contributi associativi	L. 7.250.000	Categ. 1 <sup>a</sup> - Spese per gli Organi dell'Ente	L. 34.438.565
" 2 <sup>a</sup> - p.a.	L. -	" 2 <sup>a</sup> - Oneri per il personale in servizio	L. 978.321.291
		" 3 <sup>a</sup> - p.m.	L. -
TITOLO II ENTRATE DERIVANTI DA TRASFERIMENTI CORRENTI		" 4 <sup>a</sup> - Spese per l'acquisto di beni di consumo, ecc.	L. 1.740.470.059
Categ. 3 <sup>a</sup> - Trasferimenti dallo Stato	L. 1.854.000.000	" 5 <sup>a</sup> - p.a.	L. -
" 4 <sup>a</sup> e 5 <sup>a</sup> - p.a.	L. -	" 6 <sup>a</sup> - Trasferimenti passivi	L. 2.800.000
" 6 <sup>a</sup> - Trasferimenti da altri enti	L. 365.040.000	" 7 <sup>a</sup> - Oneri finanziari	L. 197.748.737
		" 8 <sup>a</sup> - Oneri tributari	L. 14.910.870
TITOLO III ALTRE ENTRATE		" 9 <sup>a</sup> - p.a.	L. -
Categ. 7 <sup>a</sup> - Entrate derivanti dalla vendita ecc.	L. 132.007.680	" 10 <sup>a</sup> - Spese non classificabili in altre voci	L. -
" 8 <sup>a</sup> - Redditi e proventi patrimoniali	L. 1.016.381		
" 9 <sup>a</sup> - Poste correttive e compensative ecc.	L. 1.637.650		
" 10 <sup>a</sup> - Entrate non classificabili ecc.	L. 79.739.414		
(1) Totale parte prima	L. 2.440.201.125	(1) Totale parte prima	L. 2.967.889.522

XII LEGISLATURA - DISEGNI DI LEGGE E RELAZIONI - DOCUMENTI

ALLEGATO B/2

CONTO ECONOMICO DELL'ESERCIZIO 1990

Parte II - Componenti che non danno luogo a movimenti finanziari

A - P.M.	L.	-	A - P.M.	L.	-
B - P.M.	L.	-	B - P.M.	L.	-
C - Trasferim. attivi - Interessi su prestiti al personale L.	2.683.710		C - Trasferim. passivi - Spese per prestiti al personale L.	2.683.710	
D - Variazioni patrimoniali straordinarie			D - Assortamenti e deperimenti		
a) Riaccertamento di minori residui passivi	25.877.033		a) Autoveicoli	L. 4.505.376	
b) Biblioteca (per incremento netto)	7.605.607		b) Attrezzature, macch. per ufficio	L. 28.166.912	
c) Magazzino pubblicazioni			.....	L. 32.672.241	
d) Mobili (per incremento netto)	161.339.418		E - Perdite su titoli	L.	-
e) Automezzi	113.171.637		F - P.M.	L.	-
	12.416.413		G - Accert. f.do indennità anzianità personale	L.	165.178.906
E - P.M.	L.	-	H - Variazioni patrimoniali straordinarie		
			a) Riaccertamento di minori residui attivi	L.	1.564.500
			b) Riaccertamento di maggiori residui passivi	L.	287.708
			(2) Totale parte seconda	L.	202.387.065
			TOTALE GENERALE (1 + 2)	L.	3.170.276.587
			Disavanzo economico 1990		
			TOTALE A PAREGGIO	L.	3.170.276.587

XII LEGISLATURA - DISEGNI DI LEGGE E RELAZIONI - DOCUMENTI

ALLEGATO C

SITUAZIONE AMMINISTRATIVA AL 31/12/1990

Situazione della cassa all'inizio dell'esercizio .....	L.	-	438.749.449
Pagamenti c/ competenza .....	L.	2.701.781.827	
Pagamenti c/ residui .....	"	1.259.019.349	
<hr/>			
.....	L.	-	3.960.801.176
Riscossioni c/ competenza .....	L.	2.071.170.849	
Riscossioni c/ residui .....	"	707.013.299	
<hr/>			
.....	L.	2.778.184.148	
<hr/>			
Disavanzo di cassa al 31/12/1990 .....	L.	-	1.621.366.477
<hr/>			
così costituito:			
Conto corrente presso la Tesoreria statale .....	L.	-	
Conto anticipazione Banca Cassiera .....	"	- 1.630.607.400	
Deposito c/c postale .....	"	168.388	
Deposito PP.II, per affrancatura .....	"	1.072.535	
Deposito Sezione Lombarda .....	"	5.000.000	
Fondo di economato .....	"	3.000.000	
<hr/>			
.....	L.	-	1.621.366.477
<hr/>			
Residui attivi degli esercizi precedenti .....	L.	520.388.108	
Residui attivi dell'esercizio .....	"	803.267.715	
<hr/>			
.....	L.	+ 1.323.655.823	
Residui passivi degli esercizi precedenti .....	L.	501.647.209	
Residui passivi dell'esercizio .....	"	722.442.846	
<hr/>			
.....	L.	-	1.224.090.055
<hr/>			
Disavanzo d'amministrazione al 31/12/1990 .....	L.	-	1.521.800.709
<hr/>			



## XII LEGISLATURA - DISEGNI DI LEGGE E RELAZIONI - DOCUMENTI

**Situazione dei Residui attivi e passivi  
provenienti dagli esercizi anteriori**

ALLEGATO D/1

A T T I V I

anno	All' inizio de 1990		INCASSATO	Variazioni		Alla fine del 1990
	cap.	importo		In +	In -	
1985	1	175.000	75.000	-	-	100.000
1986	1	315.000	-	-	-	315.000
1987	1	650.000	-	-	40.000	610.000
1988	1	1.085.000	135.000	-	220.000	730.000
1989	1	1.535.000	330.000	-	80.000	1.125.000
1986	3	224.000.000	-	-	-	224.000.000
1989	3	432.363.500	389.126.800	-	-	43.236.700
1989	4/bis	50.000.000	-	-	-	50.000.000
1989	5	40.000.000	-	-	-	40.000.000
1989	7	227.038.000	227.038.000	-	-	-
1989	9	35.594.700	33.324.950	-	83.700	2.186.050
1989	10	14.503.000	13.503.000	-	1.000.000	-
1989	13	155.298	155.298	-	-	-
1985	16	16.107.615	-	-	-	16.107.615
1986	16	18.156.733	-	-	-	18.156.733
1987	16	16.500.000	-	-	-	16.500.000
1986	17	1.000.000	-	-	-	1.000.000
1988	17	10.000.000	10.000.000	-	-	-
1989	17	17.609.400	17.468.600	-	140.800	-
1988	24	39.599.116	8.609.041	-	-	30.990.075
1989	24	82.578.545	7.247.610	-	-	75.330.935
1.228.965.907			707.013.299	-	1.564.500	520.388.108

## XII LEGISLATURA - DISEGNI DI LEGGE E RELAZIONI - DOCUMENTI

Situazione dei Residui attivi e passivi  
provenienti dagli esercizi anteriori

ALLEGATO D/3

P A S S I V I

anno	All'inizio de 1990		PAGATO	Variazioni		Alla fine del 1990
	cap.	importo		in +	in -	
1989	2	1.652.000	1.652.000	-	-	-
1989	3	465.600	465.600	-	-	-
1989	4	3.690.222	3.690.222	-	-	-
1989	5	4.349.182	4.349.182	-	-	-
1989	5/bis	4.025.344	4.025.344	-	-	-
1989	5/ter	5.166.990	5.166.990	-	-	-
1989	6	161.602	161.602	-	-	-
1988	7	2.964.159	-	-	-	2.964.159
1989	7	29.006.515	29.006.515	-	-	-
1989	9	357.000	357.000	-	-	-
1989	10	1.098.650	1.098.650	-	-	-
1989	12	20.000	20.000	-	-	-
1988	15	49.958.872	49.958.872	-	-	-
1989	15	3.421.567	3.421.567	-	-	-
1989	16	11.803.523	11.803.523	-	-	-
1986	18	668.383	-	-	668.383	-
1988	18	1.700.000	-	-	-	1.700.000
1989	18	1.700.000	-	-	-	1.700.000
1989	19	1.135.100	1.135.100	-	-	-
1989	20	337.000	337.000	-	-	-
1989	21	2.128.400	242.200	-	-	-
1989	22	5.515.618	5.515.618	-	-	-
1988	23	10.000.000	417.530	-	-	9.582.470
1989	23	2.029.950	2.029.950	-	-	-
1988	24	2.106.625	2.106.625	-	-	-
1989	24	154.417	154.417	-	-	-
1989	25	8.680.400	8.680.400	-	-	-

## XII LEGISLATURA - DISEGNI DI LEGGE E RELAZIONI - DOCUMENTI

Situazione dei Residui attivi e passivi  
provenienti dagli esercizi anteriori

ALLEGATO 0/3

P A S S I V I

anno	All'inizio de 1990		PAGATO	Variazioni		Alla fine del 1990
	cap.	importo		in +	in -	
1988	26	142.865.844	38.582.047	-	-	104.283.797
1989	26	13.066.500	13.066.500	-	-	-
1986	29	168.207	168.207	-	-	-
1987	29	32.945.423	9.725.975	-	-	23.219.448
1988	29	135.578.147	82.291.024	287.708	-	53.574.831
1989	29	796.828.932	674.942.637	-	-	121.886.295
1985	31	2.176.900	-	-	2.176.900	-
1987	31	6.000.000	-	-	6.000.000	-
1988	31	7.506.781	7.500.000	-	6.781	-
1989	31	64.886.882	10.071.398	-	-	54.815.484
1989	32	49.640.200	49.580.200	-	60.000	-
1983	33	9.234.000	6.542.500	-	-	2.691.500
1984	33	2.850.755	-	-	-	2.850.755
1985	33	10.670.000	-	-	-	10.670.000
1986	33	22.549.923	12.445.324	-	650.000	9.454.599
1987	33	22.822.379	7.766.850	650.000	-	15.705.529
1988	33	85.116.974	45.639.016	-	476.000	38.999.958
1989	33	120.169.885	58.071.501	-	14.550.000	47.548.384
1989	34	1.192.305	1.192.305	-	-	-
1989	35	440.966	440.966	-	-	-
1989	37	56.249.590	56.249.590	-	-	-
1989	39	118.400	118.400	-	-	-
1989	42	11.373.977	11.373.977	-	-	-
1989	43	250.000	250.000	-	-	-
1989	45	25.954.585	25.954.000	-	585	-
1989	46	10.303.839	10.303.655	-	184	-
1989	47	947.370	947.370	-	-	-
			1.259.019.349	937.706	25.999.033	501.647.209



**ISTITUTO ITALIANO PER IL MEDIO ED ESTREMO ORIENTE  
(ISMEO)**

**ESERCIZIO 1991**



RELAZIONE DEL PRESIDENTE





## XII LEGISLATURA - DISEGNI DI LEGGE E RELAZIONI - DOCUMENTI

Nell'esercizio finanziario 1991 figurano un'entrata complessiva di L. 3.108.737.225 ed una spesa complessiva di L. 3.832.807.678, con una differenza di L. 724.070.453 che costituisce il disavanzo di competenza dell'esercizio. Ad esso è da sommare il disavanzo di amministrazione dell'esercizio precedente, pari a L. 1.521.800.709, per un totale di L. 2.245.871.162. E' peraltro da considerare che, per effetto della compensazione fra sopravvenienze attive e passive, il suindicato disavanzo subisce una riduzione di L. 10.259.712.

In proposito va ricordato che il disavanzo presunto, nelle variazioni al bilancio preventivo, ammontava a circa L. 694 milioni: la differenza in più, di L. 30 milioni, alla data del 31 dicembre, deriva dalla necessità di far fronte a spese il cui importo definitivo è stato accertato alla fine dell'esercizio.

Quanto al persistente squilibrio generale fra entrate e spese, è opportuno sottolineare una volta ancora che, all'unica entrata certa e costante, rappresentata dal contributo ordinario dello Stato (1350 milioni) si sono contrapposte spese di gestione ammontanti complessivamente a oltre 2 miliardi 170 milioni, con un aumento di 220 milioni rispetto all'esercizio precedente.

La maggior parte di esse è costituita dalle retribuzioni al personale e oneri relativi (oltre 1 miliardo 30 milioni) e dagli affitti (oltre 510 milioni).

Rispetto all'esercizio precedente, le prime - pur essendo vacanti ben 16 posti su un organico di 32 - sono aumentate di circa 60 milioni, a causa soprattutto degli "automatismi" delle retribuzioni e di avvenuti passaggi di qualifica.

Un altro rilevante onere è costituito dagli interessi passivi per scoperto di c/c bancario, pari a circa 286 milioni, contro i 190 circa pagati nell'esercizio precedente.

Le attività istituzionali hanno comportato una spesa di circa 1 miliardo 108 milioni, con un aumento di 92 milioni circa rispetto all'esercizio precedente, dovuto all'assegnazione di maggiori contributi finalizzati allo svolgimento di attività istituzionali.

Le suddette attività si sono infatti svolte in massima parte grazie a tali contributi, ammontanti complessivamente a L. 670 milioni e provenienti anzitutto dalle seguenti Amministrazioni:

## XII LEGISLATURA - DISEGNI DI LEGGE E RELAZIONI - DOCUMENTI

- Ministero Affari Esteri: 143 milioni per attività archeologiche in Asia e per borse di ricerca riguardanti l'Asia orientale;
- Ministero per i Beni Culturali e Ambientali: 40 milioni, destinati allo svolgimento della campagna in Pakistan (Swat);
- Consiglio Nazionale delle Ricerche: L. 286 milioni circa, assegnati a vari studiosi per ricerche condotte nell'ambito delle attività dell'IsMEO e sotto il suo controllo, e 200 milioni concessi per lo svolgimento di programmi di comune interesse, in base ad una nuova convenzione stipulata nella seconda metà dell'anno.

Quanto alla situazione dei residui, è da osservare che:

1. I residui attivi (L. 1.221.138.231) sono costituiti soprattutto da contributi assegnati ma non interamente versati da Amministrazioni pubbliche, anche per gli anni precedenti, e cioè, anzitutto, dalla seconda quota (270 milioni) del contributo ordinario dello Stato, dai contributi del Consiglio Nazionale delle Ricerche (L. 200 milioni), dello stesso Ministero Affari Esteri (oltre L. 382 milioni), del Ministero per i Beni Culturali e Ambientali (L. 40 milioni), ed inoltre da crediti per vendita di pubblicazioni e tasse scolastiche (L. 65 milioni circa), per rimborso di spese condominiali, riguardanti gli anni precedenti (L. 16.500.000), da parte del Ministero per i Beni Culturali e Ambientali, e da altri di minore entità. E' da considerare inoltre l'importo di circa 219 milioni, che figura tra le partite di giro, relativo ad anticipazioni per l'effettuazione di missioni archeologiche e di ricerca.

2. I residui passivi (L. 1.582.624.745) sono impegnati essenzialmente per arretrati da corrispondere al personale e per oneri relativi (L. 73 milioni); pagamento di fatture varie (L. 129 milioni circa); spese concernenti attività istituzionali svolte o avviate nell'anno (L. 1 miliardo 225 milioni circa), che per la maggior parte non hanno potuto essere liquidate, in quanto non ancora pervenuti i relativi finanziamenti; ed, infine, per interessi passivi sullo scoperto di c/c e altre spese bancarie, ammontanti a L. 84 milioni circa.

Il patrimonio dell'Istituto ammonta a L. 5.361.005.306, con un decremento netto, rispetto al 1990, di L. 549.150.181, dato dalla compensazione fra gli aumenti verificatisi nell'"attivo" (21 milioni circa) e nel "passivo" (571 milioni).


L'anomalo aumento del passivo deriva soprattutto dalla notevole entità dello scoperto di c/c bancario cui si è dovuto ricorrere soprattutto per effetto del disavanzo di amministrazione.

## XII LEGISLATURA - DISEGNI DI LEGGE E RELAZIONI - DOCUMENTI

Tale disavanzo - le cui cause, più volte illustrate, risiedono essenzialmente nella gravosità di talune inevitabili spese di gestione - subirà una diminuzione a seguito dell'assegnazione all'Istituto di un contributo straordinario di 1 miliardo, la cui procedura legislativa, iniziata nei primi mesi del 1991, si è conclusa con l'emanazione della L. 7/2/92 n. 171. Il contributo in questione varrà peraltro soltanto ad alleggerire la grave situazione deficitaria dell'Ente, che non potrà essere definitivamente risolta finché il contributo ordinario dello Stato non sarà elevato in misura corrispondente alle sue obiettive necessità e finché l'Ente stesso non riuscirà almeno a ridurre la notevole spesa di funzionamento consistente nei canoni di affitto mediante reperimento di una sede demaniale, più volte ed in varie occasioni richiesta, non solo dall'Istituto ma anche dalla competente Commissione Esteri del Senato della Repubblica nell'apposito ordine del giorno deliberato all'unanimità in sede di approvazione della citata legge.

L'Istituto attende pertanto che le competenti autorità politiche e amministrative, consapevoli delle sue difficoltà, intervengano in suo favore con adeguati provvedimenti.

Il Presidente  
(Gherardo Gnoli)



Roma, 15 aprile 1992.



RELAZIONE DEL COLLEGIO DEI REVISORI



## XII LEGISLATURA - DISEGNI DI LEGGE E RELAZIONI - DOCUMENTI

Il Collegio dei Revisori dei Conti dell'Istituto Italiano per il Medio ed Estremo Oriente si è riunito per esaminare il conto consuntivo dell'esercizio 1991 dell'Istituto, che è stato impostato secondo le vigenti disposizioni in materia.

L'elaborato in questione presenta le seguenti risultanze complessive:

Entrate

Entrate correnti (titoli I, II e III)	L. 2.679.190.671
Entrate per alienazione di beni patrimoniali e riscossioni di crediti (titolo IV)	L. 14.484.095
Partite di giro (titolo VII)	L. 415.062.459
	-----
	L. 3.108.737.225
Disavanzo finanziario al 31.12.91	L. 724.070.453
	-----
Totale generale .....	L. 3.832.807.678
	=====

Spese

Spese correnti (titolo I)	L. 3.281.120.007
Spese in conto capitale (titolo II)	L. 136.625.212
Partite di giro (titolo IV)	L. 415.062.459
	-----
Totale generale	L. 3.832.807.678
	=====

Le risultanze del consuntivo oggetto della presente relazione evidenziano un disavanzo finanziario di competenza

---

XII LEGISLATURA - DISEGNI DI LEGGE E RELAZIONI - DOCUMENTI

---

di Lire 724.070.453, al quale va ad aggiungersi il disavanzo di amministrazione dell'esercizio 1990 pari a L. 1.521.800.709.

Nel complesso, rispetto all'esercizio precedente, tanto le entrate correnti (L. 2.679.190.671) quanto le spese correnti (L. 3.281.120.007) hanno registrato aumenti: le prime di L. 238.989.546 e le seconde di L. 313.230.485.

L'analisi particolareggiata delle varie poste del conto consuntivo in discorso porta alle seguenti considerazioni:

### ENTRATE

#### Entrate correnti (titoli I, II e III)

Le "entrate correnti", che ammontano, come già accennato, a L. 2.679.190.671, sono costituite anzitutto dal contributo ordinario del Ministero Affari Esteri, che ammonta, dall'esercizio 1989, a L. 1.350.000.000.

Lo stesso Ministero ha, inoltre, assegnato all'IsMEO contributi per complessive L. 143.000.000, destinati alle campagne archeologiche e di ricerca (L. 115.000.000) e a borse di ricerca per l'Asia Orientale (L. 28.000.000).

Altri contributi sono stati assegnati dal Ministero dell'Università e della Ricerca Scientifica e Tecnologica (L. 400.000.000), dal Ministero per i Beni Culturali e Ambientali (L. 40.000.000), dal Consiglio Nazionale delle Ricerche per finanziamenti di singole attività archeologiche e di ricerca (L. 285.830.000) e dei progetti previsti nella nuova convenzione con l'IsMEO (II semestre 1991, L. 200.000.000).

Rispetto alla previsione finale, le entrate correnti registrano un aumento netto di L. 145.888.671 dovuto a alla compensazione fra maggiori entrate per L. 175.319.871 (affluite soprattutto ai capp. 3, 5, 7, 15 e 17, concernenti i contributi straordinari MAE e Beni Culturali, i contributi finalizzati CNR, i recuperi e rimborsi diversi e le entrate eventuali), e minori entrate per L. 29.431.200 verificatesi, soprattutto, ai capp. 9 e 10 relativi alla vendita di pubblicazioni e alle tasse scolastiche.

#### Entrate per alienazione di beni patrimoniali e riscossioni di crediti (titolo IV)

Le entrate di tale titolo ammontano a L. 14.484.095 e sono dovute al rimborso di prestiti da parte di alcuni dipendenti.



---

**XII LEGISLATURA - DISEGNI DI LEGGE E RELAZIONI - DOCUMENTI**

---

**Entrate per partite di giro (titolo VII)**

Le entrate per partite di giro, che ammontano complessivamente a L. 415.062.459, evidenziano, rispetto alla previsione finale, un aumento netto di L. 125.062.459 e trovano esatta contropartita nelle uscite per partite di giro.

**SPESE****Spese correnti (titolo I)**

Le spese correnti ammontano, come dianzi indicato, a L. 3.281.120.007, con un aumento netto, rispetto alla previsione finale, di L. 185.895.007, dovuto alla compensazione fra maggiori spese (L. 224.623.564) e minori spese (L. 38.728.557).

Sempre con riferimento alla previsione finale, fra le maggiori spese di funzionamento sono da segnalare quelle relative ai capp. 2 e 3 (compensi e indennità agli organi dell'Ente) delle cat. 1 per L. 4.920.701 e, nella categoria IV, quelle relative al cap. 10 (materiale di consumo e cancelleria) per L. 5.354.715, al cap. 15 (manutenzione) per L. 5.118.564, al cap. 23 (servizi e pulizie locali) per L. 5.140.359 e al cap. 24/bis (pubblicità) per L. 2.035.485.

Fra le spese istituzionali sono da segnalare i maggiori stanziamenti al cap. 25 (corsi di lingue orientali) per L. 15.940.440, al cap. 29 (campagne archeologiche in Asia) per L. 99.879.197, al cap. 31 (Istituti di cultura e attività culturali in Asia) per L. 5.500.000, al cap. 32 (pubblicazioni) per L. 26.439.403, al cap. 33 (ricerche orientalistiche) per L. 18.000.000 e al cap. 34 (biblioteca) per L. 8.156.660.

Tali maggiori spese si sono potute impegnare soprattutto grazie ai maggiori contributi finalizzati di cui si è fatto cenno nelle entrate.

Le minori spese si sono registrate soprattutto al cap. 1 (assegni e indennità alla Presidenza) per L. 2.500.000, ai capp. della categ. 2 (assegni per il personale in servizio) per L. 5.109.398, al cap. 16 (spese postali e telefoniche) per L. 4.507.958 e al cap. 30 (corsi di lingue orientali a Milano) per L. 6.500.000.

Le spese istituzionali (categ. 4 capp. da 25 a 35), nel loro complesso, ammontano a L. 1.107.941.326 e costituiscono il 34% circa delle spese correnti.

Le spese di funzionamento (capp. da 1 a 24 e da 36 a 41) ammontano complessivamente a L. 2.173.178.681 e

---

XII LEGISLATURA - DISEGNI DI LEGGE E RELAZIONI - DOCUMENTI

---

rappresentano il 66% circa delle spese correnti; fra queste ultime le spese di personale - che ammontano a L. 1.032.365.602 - corrispondono al 31% circa; le spese per fitto locali assommano a L. 511.000.000, e ne rappresentano il 24% circa.

Spese in conto capitale (titolo II)

La spesa del titolo - che ammonta a L. 136.625.212 - è costituita dall'acquisto di mobili e macchine d'ufficio (cap. 42) per L. 3.719.200, da prestiti al personale (cap. 42/bis) per L. 14.830.000 e da liquidazioni pagate a dipendenti cessati dal servizio nel corso dell'anno (cap. 43) per L. 118.076.012.

Spese per partite di giro (titolo IV)

Le spese per partite di giro si pareggiano con le entrate del medesimo titolo.

Al 31/12/1991 il personale in servizio di ruolo era composto da 17 unità (ivi compreso il Segretario Generale) a fronte delle 32 fissate dalla tabella organica. Le previste assunzioni di 4 dipendenti in ruolo - di cui 3 provenienti dalla "mobilità" - non hanno potuto avere luogo e pertanto si è dovuto fare ricorso al personale trimestrale e ad un maggiore utilizzo del lavoro straordinario per fronteggiare le esigenze legate all'espansione delle attività istituzionali dell'Ente.

Nel complesso però le spese per il personale hanno registrato - come già accennato - un impegno minore rispetto alla variazione finale.

I residui attivi e passivi ammontano, rispettivamente, a L. 1.221.138.231 e a L. 1.582.624.745.

Le voci più significative dei residui attivi sono costituite da:

- 1) saldo del contributo ordinario dello Stato per L. 270.000.000 (cap. 2);
- 2) contributi straordinari del MAE e del MBCA per complessive L. 422.236.700 (capp. 3 e 5);
- 3) convenzione CNR per L. 200.000.000 (cap. 6);
- 4) saldo fatture per vendita di pubblicazioni L. 61.535.046 (cap. 9);
- 5) rimborsi dal Museo Nazionale d'Arte Orientale per L. 16.500.000 riguardanti spese per servizi condominiali degli anni precedenti (cap. 16).

## XII LEGISLATURA - DISEGNI DI LEGGE E RELAZIONI - DOCUMENTI

L'importo di L. 1.582.624.745 relativo ai residui passivi è costituito soprattutto da:

- 1) conguaglio gettoni di presenza ai componenti degli Organi Collegiali di Amministrazione e ai Revisori dei Conti per L. 10.800.101 (capp. 1 e 2);
- 2) arretrati al personale per lavoro straordinario, premi di incentivazione ed indennità (II semestre) e relativi oneri riflessi (capp. 5, 5/bis, 5/ter e 7) per complessive L. 72.705.080;
- 3) spese impegnate per acquisto di beni e servizi per un totale di L. 129.143.583 (capp. 9, 10, 11, 12, 14, 15, 16, 17, 18, 20, 21, 22, 23, 24 e 24/bis);
- 4) spese impegnate per attività istituzionali (corsi di lingue orientali, conferenze e manifestazioni culturali, Istituti di cultura in Asia, campagne archeologiche e di restauro, pubblicazioni, ricerche orientalistiche e biblioteca) per complessive L. 1.224.417.587;
- 5) interessi passivi e spese e commissioni bancarie (capp. 37 e 38) per complessive L. 83.562.256;
- 6) acquisto mobili e macchine d'ufficio (cap. 42) per L. 3.189.200.

Nel corso dell'esercizio, l'Ente ha proceduto al riaccertamento di residui sia attivi che passivi. Nel complesso si è rilevata una sopravvenienza attiva di L. 10.259.712 (vedi delibera n. 1.521 allegata al Conto Consuntivo).

Circa le spese relative alla concessione al personale dei benefici assistenziali e sociali di cui all'art. 59 del DPR 509/79 e successive modificazioni, e da rilevare che l'Istituto ha stanziato ed erogato, per sussidi, la somma di L. 2.300.000. Il "costo reale" dei prestiti (L. 14.830.000 per l'esercizio in esame e L. 16.938.326 relativi ad anni precedenti) assomma a L. 1.937.162 ed è regolarmente iscritto tanto nella parte attiva quanto in quella passiva del conto economico.

Il totale delle suddette voci, pari a L. 4.237.162, ha inciso sulle spese di personale a carattere ricorrente iscritte nel preventivo 1991 nella misura dello 0,38% circa, ampiamente contenuta quindi nel limite massimo dell'1% fissato dalla legge.

La situazione patrimoniale, le cui voci trovano esatta rispondenza nelle scritture contabili dell'Ente, presenta al 31.12.91, le seguenti risultanze:

Attivo 1991 .....	L.	9.492.170.554
Passivo 1991 .....	L.	4.131.165.248
		-----
Netto 1991 .....	L.	5.361.005.306
Netto 1990 .....	L.	5.910.155.487
		-----
Decremento patrimoniale 1991 pari al saldo del c/Economico	L.	549.150.181

## XII LEGISLATURA - DISEGNI DI LEGGE E RELAZIONI - DOCUMENTI

Il conto consuntivo in discorso presenta, come già accennato, un disavanzo di competenza di L. 724.070.453, che risulta superiore, rispetto a quello previsto nelle variazioni al preventivo 1991, per L. 30.297.453.

Disavanzo di amministrazione 1990	L.	1.521.800.709
Disavanzo finanziario 1991 .....	L.	724.070.453
		-----
	L.	2.245.871.162
Sopravvenienze attive .....	L.	10.259.712
		-----
Disavanzo di Amministrazione 1991	L.	2.235.611.450
		=====

In merito al disavanzo di Amministrazione di Lire 2.235.611.450 il Collegio dei Revisori non può fare a meno di rappresentare che ai motivi già segnalati nei precedenti esercizi (spese di affitto e interessi passivi sullo scoperto di c/c bancario) si aggiunge la costante lievitazione dei costi relativi al funzionamento dell'Istituto. Risulta pertanto sempre più difficile farvi fronte con le entrate proprie dell'Ente e tale situazione non ha consentito il ripiano del disavanzo in questione.

Nel corso dell'esercizio si è proceduto all'esame dei titoli di spesa e della relativa documentazione giustificativa.

Il Collegio dei Revisori, accertato che i dati esposti nel conto consuntivo oggetto della presente relazione riflettono l'effettiva situazione finanziaria e patrimoniale dell'Istituto, ne propone l'approvazione a codesta onorevole Assemblea.

Il Collegio dei Revisori

*Luigi Ferrero*

*Carlo...*

Roma, 21 aprile 1992

BILANCIO CONSUNTIVO



XII LEGISLATURA - DISEGNI DI LEGGE E RELAZIONI - DOCUMENTI

Gestione dei residui attivi				Gestione di cassa						Totale dei residui attivi al termine dell'esercizio (9 + 15)
Residui all'inizio dell'esercizio	Riscossioni	Rimasti da riscuotere (16 - 14)	Totali (16 + 15)	Variazioni		Previsioni (7 + 13)	Riscossioni (8 + 14)	Differenze rispetto alle previsioni		
				in + (16 - 13)	in - (13 - 16)			in + (20 - 18)	in - (18 - 20)	
13	14	15	16	17	18	19	20	21	22	23
5.375.000	1.830.000	3.545.000	5.375.000	-	-	12.925.000	6.570.000	-	6.355.000	6.425.000
5.375.000	1.830.000	3.545.000	5.375.000	-	-	12.925.000	6.570.000	-	6.355.000	6.425.000
5.375.000	1.830.000	3.545.000	5.375.000	-	-	12.925.000	6.570.000	-	6.355.000	6.425.000
270.000.000	270.000.000	-	270.000.000	-	-	1.620.000.000	1.350.000.000	-	270.000.000	270.000.000
331.236.700	63.999.200	267.236.700	331.235.900	800	-	359.236.700	91.999.200	-	267.237.500	331.236.700
150.000.000	150.000.000	-	150.000.000	-	-	550.000.000	550.000.000	-	-	150.000.000
80.000.000	79.999.200	-	79.999.200	800	-	110.000.000	79.999.200	-	30.000.800	80.000.000
831.235.700	563.998.400	267.236.700	831.235.100	1.600	-	2.639.236.700	2.071.998.400	-	567.238.300	831.235.700

XII LEGISLATURA - DISEGNI DI LEGGE E RELAZIONI - DOCUMENTI

Codice d.	Capitolo	Denominazione	Sezione di competenza								Differenze rispetto alle previsioni	
			Previsioni			Somme accertate						
			Iniziali	Variazioni in + (7 - 6)	in - (6 - 7)	Definitive (6 + 5 - 6)	Riscosso	Risorse da riscuotere (10 - 8)	Totali accertati (8 + 9)	in + (10 - 7)	in - (7 - 10)	
4	5	6	7	8	9	10	11	12				
		<b>Categoria B</b>										
		Trasferimenti da parte di altri Enti del Settore pubblico										
23901		B Concessione C.N.R.		200.000.000		200.000.000			200.000.000	200.000.000		
23922		7 Contributi C.N.R.	240.000.000	17.252.000		257.252.000	285.830.000			285.830.000	28.578.000	
23933		B Contributo Ente Naz. Cellulosa e Carta										
2404		B/1/a Contributo Ist.Univ.Orientale di Napoli										
		<b>Totale Categoria B</b>	240.000.000	217.252.000		457.252.000	285.830.000	200.000.000	485.830.000	28.578.000		
		<b>TOTALE TITOLO II</b>	1.920.000.000	345.252.000		2.265.252.000	1.793.830.000	625.000.000	2.418.830.000	153.578.000		
		<b>TITOLO III</b>										
		<b>ALTRE ENTRATE</b>										
		<b>Categoria 7</b>										
		Entrate derivanti dalla vendita di beni e dalla prestazione di servizi										
30701		3 Rendite su pubblicazioni	40.000.000	40.000.000		80.000.000	30.178.229	48.290.571	78.488.800		2.511.160	
30702		13 tasse scolastiche	110.000.000			110.000.000	78.702.000	3.400.000	82.102.000		27.898.000	
30703		11 Cass. uni. di materiale fuori uso										
		<b>Totale Categoria 7</b>	150.000.000	40.000.000		190.000.000	108.878.229	51.690.571	160.588.800		29.411.200	
		<b>Categoria 8</b>										
		Renditi e prov. patrimoniali										
30801		12 Interessi e premi su titoli										
30802		11 Interessi su depositi a c/c					782.546	46.585	829.131	829.131		
		<b>Totale Categoria 8</b>					782.546	46.585	829.131	829.131		



XII LEGISLATURA - DISEGNI DI LEGGE E RELAZIONI - DOCUMENTI

Gestione dei residui attivi						Gestione di cassa				Totale dei residui attivi al termine dell'esercizio (9 - 15)
Residui all'inizio dell'esercizio	Riscossioni	Rimasti da riscuotere (16 - 15)	T o R a l l i (16 - 15)	Variazioni		Provisioni (7 - 13)	Riscossioni (8 - 14)	Differenze rispetto alle previsioni		
				In + (16 - 15)	In - (13 - 16)			In + (20 - 19)	In - (18 - 20)	
13	14	15	16	17	18	19	20	21	22	23
215.040.000	215.040.000	-	215.040.000	-	-	200.000.000 472.292.000	500.870.000	28.578.000	200.000.000	200.000.000
215.040.000	215.040.000	-	215.040.000	-	-	672.292.000	500.870.000	28.578.000	200.000.000	200.000.000
1.046.275.700	779.038.400	267.236.700	1.046.275.100	-	1.600	3.311.528.700	2.572.868.400	28.578.000	787.238.300	852.236.700
45.858.278 600.000	30.352.301 2.100.000	13.244.475	43.636.778 2.100.000	2.278.500 1.500.000	-	120.858.278 119.800.000	60.568.530 60.802.000	-	60.289.746 29.798.000	61.535.000 3.400.000
41.458.278	32.492.301	13.244.475	45.736.778	4.278.500	-	231.458.278	147.370.530	-	80.087.746	58.135.000
-	50.050	-	50.050	50.050	-	-	832.596	832.596	-	40.500
-	50.050	-	50.050	50.050	-	-	832.596	832.596	-	40.500



XII LEGISLATURA - DISEGNI DI LEGGE E RELAZIONI - DOCUMENTI

Sezione dei residui attivi					Sezione di cassa					Totale dei residui attivi al termine dell'esercizio (8 + 15)
Residui all'inizio dell'esercizio	Riscossioni	Riscatti da riscuotere (18 - 16)	F o r t i f i c a z i o n i (14 + 15)	Variazioni		Provisioni (7 + 13)	Riscossioni (8 + 14)	Differenze rispetto alle previsioni		
				in - (16 - 13)	in - (13 - 18)			in - (20 - 19)	in - (19 - 20)	
13	14	15	16	17	18	19	20	21	22	23
	2.534.017		2.534.017	2.534.017		5.000.000	9.390.014	4.390.014		5.430.240
50.764.348	34.264.350	16.500.000	50.764.350	2		50.764.348	34.264.350			16.500.000
50.764.348	16.798.367	16.500.000	53.288.367	2.534.019		55.764.348	43.654.364	4.390.014	16.499.998	21.930.240
4.359.400	9.980.000	1.000.000	10.980.000	6.600.000		69.859.400	89.016.503	19.157.103		1.000.000
4.359.400	9.980.000	1.000.000	10.980.000	6.600.000		69.859.400	89.016.503	19.157.103		1.000.000
96.582.024	79.300.718	30.744.475	110.045.183	13.463.169		357.082.024	274.873.993	24.379.712	106.587.744	87.911.871
1.148.231.724	880.169.114	301.526.175	1.161.695.293	13.463.169		3.681.535.724	2.854.312.393	52.957.713	880.181.044	986.573.571

XII LEGISLATURA - DISEGNI DI LEGGE E RELAZIONI - DOCUMENTI

Codice	Capitolo	Genealogia	Gestione di competenza									
			Previsivi					Somme accertate			Differenze rispetto alle previsioni	
			Iniziali	razionali		Definitive (4 + 5 + 6)	Riscosse	Pianenze da riscuotere (10 - 8)	Totali accertati (8 + 9)	in - (11 - 7)	in - (7 - 10)	
				in - (7 - 6)	in - (6 - 7)							
2	3	4	5	6	7	8	9	10	11	12		
		<b>Categoria 14</b>										
41401	19	Riscossione di crediti										
		Riscossione di prestiti a breve termine	5.000.000	5.000.000	-	10.000.000	14.484.095	-	14.484.095	4.484.095	-	
		<b>Totale Categoria 14</b>	5.000.000	5.000.000	-	10.000.000	14.484.095	-	14.484.095	4.484.095	-	
		<b>TOTALE TITOLO IV</b>	5.000.000	5.000.000	-	10.000.000	14.484.095	-	14.484.095	4.484.095	-	
		<b>TITOLO V E TITOLO VI p.a.</b>										
		<b>TITOLO VII</b>										
		<b>PARTITE DI GIRO</b>										
		<b>Categoria 22</b>										
		Entrate aventi natura di partita di giro										
72201	20	Ritenute erariali	210.000.000	-	-	210.000.000	223.260.663	-	223.260.663	13.260.663	-	
72202	21	Ritenute previdenziali e assistenziali	70.000.000	-	-	70.000.000	105.181.758	-	105.181.758	35.181.758	-	
72203	22	Trattamenti per conto terzi	10.000.000	-	-	10.000.000	13.777.975	-	13.777.975	3.777.975	-	
72204	23	IVA c/ entrate	-	-	-	-	-	4.170.763	4.170.763	4.170.763	-	
72205	24	Anticipazioni	-	-	-	-	1.671.350	68.999.950	68.671.300	68.671.300	-	
		<b>Totale categoria 22</b>	290.000.000	-	-	290.000.000	343.891.748	71.170.713	415.062.459	125.062.459	-	
		<b>TOTALE TITOLO VII</b>	290.000.000	-	-	290.000.000	343.891.748	71.170.713	415.062.459	125.062.459	-	
		<b>RIEPILOGO DEI TITOLI</b>										
		Titolo I.	7.240.000	310.000	-	7.550.000	6.740.000	2.800.000	7.620.000	70.000	-	
		Titolo II	1.920.000.000	345.252.000	-	2.265.252.000	793.830.000	625.000.000	2.418.830.000	153.578.000	-	
		Titolo III	182.000.000	78.500.000	-	260.500.000	195.573.275	57.167.386	252.740.671	21.671.671	29.431.200	
		Titolo IV	5.000.000	5.000.000	-	10.000.000	14.484.095	-	14.484.095	4.484.095	-	
		Titolo V e VI p.a.	-	-	-	-	-	-	-	-	-	
		Titolo VII	290.000.000	-	-	290.000.000	343.891.748	71.170.713	415.062.459	125.062.459	-	
		<b>TOTALE ENTRATE</b>	2404.240.000	429.062.000	-	2.833.302.000	2.352.519.116	756.218.109	3.108.737.225	304.866.425	29.431.200	
		Differenza finanziaria dell'anno 1991	1.824.716.000	590.857.709	-	2.415.573.709	-	-	724.070.653	-	-	
		<b>TOTALE</b>	4028.956.000	1.019.919.709	-	5.048.875.709	2.352.519.116	756.218.109	3.832.807.878	304.866.425	29.431.200	
		Differenza di amministrazione anni precedenti	-	-	-	-	-	-	1.521.800.709	-	-	
		<b>TOTALE GENERALE</b>	4028.956.000	1.019.919.709	-	5.048.875.709	-	-	5.354.608.587	-	-	

XII LEGISLATURA - DISEGNI DI LEGGE E RELAZIONI - DOCUMENTI

Gestione dei residui attivi					Gestione di cassa					Totale dei residui attivi al termine dell'esercizio (9 + 15)
Residui all'inizio dell'esercizio	Riscossioni	Rimasti da riscuotere (16 - 14)	T o t a l i (14 + 15)	Variazioni		Provisioni (17 + 13)	Riscossioni (18 + 14)	Differenze rispetto alle previsioni		
				in + (16 - 12)	in - (13 - 16)			in + (20 - 19)	in - (19 - 20)	
11	12	15	14	12	13	19	20	21	22	23
						10.000.000	14.484.095	4.484.095		
						10.000.000	14.484.095	4.484.095		
						210.000.000	223.260.663	13.260.663		
						70.000.000	105.181.758	35.181.758		
						10.000.000	13.777.975	3.777.975		
443.194		11.888.237	11.888.237	11.245.043		443.194			443.194	11.859.000
174.978.905	23.273.195	151.705.710	174.978.905			174.978.905	24.964.545		150.014.360	218.205.660
175.422.099	23.273.195	183.393.947	188.887.142	11.245.043		465.422.099	187.184.941	52.220.396	150.477.554	234.589.660
175.422.099	23.273.195	183.393.947	188.887.142	11.245.043		465.422.099	187.184.941	52.220.396	150.477.554	234.589.660
5.375.000	1.830.000	3.545.000	5.375.000			12.925.000	6.570.000		6.355.000	6.425.000
1.046.276.700	779.038.400	267.238.700	1.046.275.100		1.800	3.311.528.700	2.572.868.400	28.578.000	767.238.300	892.236.700
96.582.024	79.300.718	30.744.475	110.045.193	13.463.169		357.082.024	274.873.993	24.379.713	106.587.744	87.911.871
						10.000.000	14.484.095	4.484.095		
175.422.099	23.273.195	183.393.947	188.887.142	11.245.043		465.422.099	187.184.941	52.220.396	150.477.554	234.589.660
1.323.855.823	883.442.313	484.920.122	1.348.382.435	24.708.212	1.800	4.156.957.823	3.235.961.429	109.662.204	1.030.658.598	1.221.138.231
1.323.855.823	883.442.313	484.920.122	1.348.382.435	24.708.212	1.800	4.156.957.823	3.235.961.429	109.662.204	1.030.658.598	1.221.138.231
1.323.855.823	883.442.313	484.920.122	1.348.382.435	24.708.212	1.800	4.156.957.823	3.235.961.429	109.662.204	1.030.658.598	1.221.138.231

XII LEGISLATURA - DISEGNI DI LEGGE E RELAZIONI - DOCUMENTI

Codice N.	Capitolo Denominazione	Sezione di competenza										
		Previsioni				Somme impegnate			Differenze rispetto alle previsioni			
		Iniziali	Variazioni		Definitive (4 + 5 - 6)	Pagato	Rimane da pagare (10 - 9)	Totali impegnati (8 + 9)	in - (10 - 7)	in - (7 - 10)		
			in + (7 - 4)	in - (6 - 7)								
2	3	4	5	6	7	8	9	10	11	12		
	Osservanza di amministrazione presunta											
	<b>TITOLO I</b>											
	<b>SPESE CORRENTI</b>											
	<b>Categoria 1</b>											
	Spese per gli Organi dell'Eato											
10101	1 Assegni e indennità alla Presidenza	16.700.000			16.700.000	14.200.000		14.200.000			2.500.000	
10102	2 Compensi, indennità e rimborsi ai componenti gli Organi collegiali di Amministrazione	3.500.000	2.000.000		5.500.000	3.391.880	6.540.621	9.932.501		4.432.501		
10103	3 Compensi, indennità e rimborsi ai componenti il Collegio dei revisori	15.500.000		1.500.000	14.000.000	10.228.720	4.259.480	14.488.200		488.200		
	<b>Totale Categoria 1</b>	<b>35.700.000</b>	<b>2.000.000</b>	<b>1.500.000</b>	<b>36.200.000</b>	<b>27.820.600</b>	<b>10.800.101</b>	<b>38.620.701</b>		<b>4.920.701</b>	<b>2.500.000</b>	
	<b>Categoria 2</b>											
	Oneri per il personale in servizio											
10201	4 Stipendi ed altri assegni fissi	712.000.000		44.000.000	868.000.000	657.862.779		657.862.779			10.137.221	
10202	5 Compensi per lavoro straordinario	45.000.000		7.456.000	37.755.000	43.512.419	5.314.611	48.827.030		11.072.030		
10203	6 Premio incentivante	58.320.000		3.000.000	55.320.000	42.094.637	17.140.109	59.234.746		3.914.746		
10204	7 Indennità varie	6.590.000		7.810.000	14.400.000	1.578.054	8.907.200	10.485.254		3.914.746		
10205	8 Rimborsi spese e missioni	500.000		4.000.000	4.500.000	4.331.832		4.331.832			168.168	
10206	9 Oneri previdenziali ed assistenziali	271.500.000		14.000.000	257.500.000	210.781.001	41.343.160	251.624.161		5.875.839		
10207	0 Corsi di addestramento per il personale											
	<b>Totale Categoria 2</b>	<b>1.094.410.000</b>		<b>11.810.000</b>	<b>1.106.220.000</b>	<b>959.660.952</b>	<b>72.705.080</b>	<b>1.032.365.602</b>		<b>14.986.776</b>	<b>20.096.174</b>	

XII LEGISLATURA - DISEGNI DI LEGGE E RELAZIONI - DOCUMENTI

Gestione dei residui passivi					Gestione di cassa					Totale dei residui passivi al termine dell'esercizio (8 + 15)
Residui all'inizio dell'esercizio	Pagati	Rinasti da pagare (16 - 14)	Totale (16 + 15)	Variazioni		Previsioni (7 + 13)	Pagamenti (8 + 14)	Differenze rispetto alle previsioni		
				in + (16 - 13)	in - (13 - 16)			in + (20 - 19)	in - (19 - 20)	
1	14	15	16	17	18	19	20	21	22	23
-	-	-	-	-	-	16.700.000	14.200.000	-	2.500.000	-
1.440.000	1.440.000	-	1.440.000	-	-	6.940.000	4.831.880	-	2.108.120	6.540.621
394.200	394.200	-	394.200	-	-	14.394.200	10.622.920	-	3.771.280	4.259.480
1.834.200	1.834.200	-	1.834.200	-	-	38.034.200	29.654.800	-	8.379.400	10.800.101
-	27.641.303	-	27.641.303	27.641.303	-	668.000.000	685.504.082	17.504.082	-	-
8.880.311	8.880.311	-	8.880.311	-	-	44.635.311	50.392.730	5.757.419	-	5.314.811
11.329.695	11.329.695	-	11.329.695	-	-	66.649.695	53.424.332	-	13.225.363	17.140.109
6.137.200	6.137.200	-	6.137.200	-	-	20.537.200	7.715.254	-	12.821.946	8.907.200
40.356.881	40.356.881	-	40.356.881	-	-	4.500.000	4.331.632	-	168.368	-
-	-	-	-	-	-	297.856.881	250.637.882	-	47.218.999	41.343.160
84.704.087	92.345.390	-	92.345.390	27.641.303	-	1.102.179.087	1.052.005.912	23.261.501	73.434.876	72.705.080

XII LEGISLATURA - DISEGNI DI LEGGE E RELAZIONI - DOCUMENTI

Codice N.	Capitolo Denominazione	Gestione di competenza									
		Previsioni			Spese impegnate			Differenze rispetto alle previsioni			
		Iniziali	Variazioni		Definitive (4 + 5 - 6)	Pagate	Rimane da pagare (8 - 9)	Totale impegnate (8 + 9)	in - (10 - 7)	in - (7 - 10)	
			in + (7 - 4)	in - (4 - 7)							
2	3	4	5	6	7	8	9	10	11	12	
	Categoria 3 p.e. Categoria 4 Spese per l'acquisto di beni di consumo e di servizi										
10401	1 Acquisizione pubblicazioni varie ann. e rilegature	1.000.000	500.000	-	1.500.000	1.573.134	44.473	1.617.607	117.607		
10402	10 Acquisizione materiale di consumo e cancelleria	5.000.000	10.000.000	-	15.000.000	10.553.050	9.801.685	20.354.715	5.354.715		
10403	11 Spese di rappresentanza	2.000.000	2.500.000	-	4.500.000	4.100.352	2.117.901	6.218.253	1.718.253		
10404	12 Spese per accertamenti sanitari	200.000	-	-	200.000	-	34.000	34.000	-	168.000	
10405	13 Acquisizione vestiario e divise	500.000	400.000	-	900.000	930.700	-	930.700	30.700		
10406	14 Fitto locali	489.000.000	22.000.000	-	511.000.000	467.584.790	43.424.602	511.009.392	9.392		
10407	15 Manutenzione, riparazione e adattamento locali e impianti	3.000.000	22.400.000	-	25.400.000	8.272.879	22.245.685	30.518.564	5.118.564		
10408	16 Spese postali, telegrafiche e telefoniche	30.000.000	37.500.000	-	67.500.000	57.571.688	5.420.374	62.992.062	-	4.507.958	
10409	17 Concorsi	-	7.350.000	-	7.350.000	6.912.000	440.000	7.352.000	2.000		
10410	18 Canoni di acqua	1.700.000	-	-	1.700.000	-	1.700.000	1.700.000			
10411	19 Energia elettrica per illuminazione	5.000.000	2.500.000	-	7.500.000	8.909.100	-	8.909.100	1.409.100		
10412	20 Manutenzione ed esercizio auto di servizio	4.000.000	4.500.000	-	8.500.000	7.064.480	2.811.110	9.875.590	1.375.590		
10413	21 Biglietti e rimborsi spese di trasporto e facchinaggi	1.500.000	-	-	1.500.000	1.423.000	588.600	2.011.600	511.600		
10414	22 Combustibile, energia elettrica, riscaldamento e spese conduzione impianti	17.000.000	7.000.000	-	24.000.000	17.229.880	4.849.845	22.079.525	-	1.920.475	
10415	23 Spese per servizi e compensi pulizia locali	45.000.000	10.500.000	-	55.500.000	53.012.622	7.627.737	80.840.359	5.140.359		
10416	24 Premi di assicurazione	14.000.000	-	-	14.000.000	6.716.043	7.668.386	14.384.429	384.429		
10417	24 bis Pubblicità	-	10.400.000	-	10.400.000	4.335.750	8.099.735	12.435.485	2.035.485		
10418	25 Corsi di lingue orientali	80.000.000	-	-	80.000.000	73.033.050	22.907.390	95.940.440	15.940.440		
10419	26 Conferenze, mostre, convegni, missioni scientifiche in Italia e all'Estero	10.000.000	13.400.000	-	23.400.000	21.852.813	3.028.383	24.879.196	1.479.196		
10420	27 Centri culturali italo-asiatici	1.000.000	-	-	1.000.000	368.900	-	368.900	-	631.100	
10421	28 Borse e contributi per studi e ricerche	1.000.000	-	-	1.000.000	-	-	-	-	1.000.000	
10422	29 Campagne archeologiche in Asia	140.000.000	111.000.000	-	251.000.000	46.811.227	304.067.970	350.879.197	99.879.197		
10423	30 Contributo Corsi di Lingue Orientali a Milano	10.000.000	-	-	10.000.000	3.500.000	-	3.500.000	-	6.500.000	



## XII LEGISLATURA - DISEGNI DI LEGGE E RELAZIONI - DOCUMENTI

Gestione dei residui passivi					Gestione di cassa					Totale dei residui passivi al termine dell'esercizio (9 + 15)
Residui al- l'inizio del- l'esercizio	Pagati	Riscatti da pagare (18 - 14)	T o t a l i (14 + 15)	Variazioni		Previsioni (7 + 13)	Pagamenti (8 + 14)	Differenze rispetto alle previsioni		
				in + (16 - 13)	in - (13 - 16)			in + (20 - 19)	in - (19 - 20)	
13	14	15	16	17	18	19	20	21	22	23
-	-	-	-	-	-	1.500.000	1.573.134	73.134	-	64.473
3.784.200	3.784.200	-	3.784.200	-	-	18.784.200	14.337.250	-	4.446.950	9.801.665
2.543.500	2.543.500	-	2.543.500	-	-	7.043.500	6.643.852	-	399.648	2.117.901
20.000	7.150	-	7.150	-	12.850	220.000	7.150	-	212.850	34.000
-	-	-	-	-	-	900.000	930.700	30.700	-	-
4.690.006	-	-	-	-	4.690.006	515.690.006	467.584.790	-	48.105.216	43.424.602
1.806.482	1.806.482	-	1.806.482	-	-	27.206.462	10.079.341	-	17.127.121	22.245.685
809.735	884.835	-	884.835	175.100	-	68.309.735	58.556.503	-	9.753.232	5.420.374
-	-	-	-	-	-	7.350.000	6.912.000	-	438.000	440.000
5.048.000	-	5.048.000	5.048.000	-	-	6.748.000	-	-	6.748.000	6.748.000
-	-	-	-	-	-	7.500.000	8.909.100	1.409.100	-	-
-	-	-	-	-	-	8.500.000	7.084.480	-	1.415.520	2.811.110
256.200	256.200	-	256.200	-	-	1.756.200	1.679.200	-	77.000	588.600
6.997.200	6.997.200	-	6.997.200	-	-	30.997.200	24.226.880	-	6.770.320	4.849.845
9.582.470	7.361.000	2.221.470	9.582.470	-	-	65.082.470	55.373.622	-	9.708.848	14.849.207
-	-	-	-	-	-	14.000.000	6.716.043	-	7.283.957	7.668.386
-	-	-	-	-	-	10.400.000	4.335.750	-	6.064.250	8.099.735
8.267.120	8.278.120	-	8.267.120	-	-	88.267.120	81.300.170	-	6.966.950	22.907.390
111.043.926	100.415.004	10.628.922	111.043.926	-	-	134.443.926	122.267.817	-	12.176.109	13.655.305
-	-	-	-	-	-	1.000.000	368.900	-	631.100	-
-	-	-	-	-	-	1.000.000	-	-	1.000.000	-
465.489.795	144.987.516	320.522.279	465.489.795	-	-	716.489.795	191.778.743	-	524.711.052	624.596.249
-	-	-	-	-	-	10.000.000	3.500.000	-	6.500.000	-



XII LEGISLATURA - DISEGNI DI LEGGE E RELAZIONI - DOCUMENTI

Gestione dei residui passivi					Gestione di cassa					Totale dei residui passivi al termine dell'esercizio (8 - 15)
Residui all'inizio dell'esercizio	Pagati	Rimasti da pagare (18 - 16)	Totali (14 - 15)	Variazioni		Previsioni (7 - 13)	Pagamenti (8 - 14)	Differenze rispetto alle previsioni		
				in + (16 - 13)	in - (13 - 16)			in + (20 - 18)	in - (19 - 20)	
13	14	15	18	17	16	19	20	21	22	23
103.227.884	61.482.883	33.278.701	94.761.584	-	8.466.100	173.227.684	68.982.877	-	106.244.807	103.228.701
42.319.024	42.319.024	-	42.319.024	-	-	310.819.024	242.225.623	-	68.593.401	95.032.804
235.679.772	88.776.809	146.904.061	235.760.870	81.098	-	463.679.772	120.824.591	-	342.855.181	360.936.279
6.337.399	6.956.721	-	6.956.721	19.322	-	13.937.399	18.196.528	4.259.129	-	3.916.851
307.496	307.496	-	307.496	-	-	1.007.496	1.085.026	77.530	-	-
1.008.809.989	472.233.120	523.683.433	995.916.553	275.520	13.168.956	2.705.859.989	1.523.460.070	5.869.593	1.188.249.512	1.353.461.375
1.000.000	1.000.000	-	1.000.000	-	300.000	3.300.000	2.700.000	-	600.000	600.000
1.000.000	1.000.000	-	1.000.000	-	300.000	3.300.000	2.700.000	-	600.000	600.000
87.426.374	87.426.314	-	87.426.314	-	60	353.426.374	299.708.168	-	60.718.186	73.446.254
8.239.298	8.239.298	-	8.239.298	-	-	24.739.298	13.216.448	-	11.522.850	10.116.406
93.665.672	93.665.612	-	93.665.612	-	60	394.165.672	312.924.636	-	81.241.036	83.562.254
						22.000.000	23.326.361	1.326.361	-	42.426.361
						22.000.000	23.326.361	1.326.361	-	42.426.361





XII LEGISLATURA - DISEGNI DI LEGGE E RELAZIONI - DOCUMENTI

Codice n.	Denominazione	Sezione di competenza										
		Previsioni				Somme impegnate			Differenze rispetto alle previsioni			
		Iniziali	Variazioni		Definitive (4 + 5 + 6)	Pagate	Rimane da pagare (10 - 9)	Totali Impegnati (8 + 9)	in + (10 - 7)	in - (7 - 10)		
			in + (7 - 4)	in - (4 - 7)								
1	2	3	4	5	6	7	8	9	10	11	12	
	<b>TITOLO IV</b>											
	<b>PARTITE DI GIRO</b>											
	<b>Categoria 21</b>											
	Spese avanti natura di partite di giro											
42101	45 Ritenute erariali	210.000.000	-	-	210.000.000	179.611.000	43.649.663	223.260.663	13.260.000	-		
42102	48 Ritenute previdenziali e assistenziali	70.000.000	-	-	70.000.000	94.811.288	10.370.472	105.181.750	35.181.750	-		
42103	47 Trattamenti per conto terzi	10.000.000	-	-	10.000.000	13.332.674	445.301	13.777.975	3.777.975	-		
42104	48 IVA 27 uscite	-	-	-	-	4.170.763	-	4.170.763	4.170.763	-		
42105	49 Anticipazioni	-	-	-	-	68.671.300	-	68.671.300	68.671.300	-		
	<b>Totale Categoria 21</b>	<b>290.000.000</b>	<b>-</b>	<b>-</b>	<b>290.000.000</b>	<b>360.597.023</b>	<b>54.465.436</b>	<b>415.062.459</b>	<b>125.062.459</b>	<b>-</b>		
	<b>TOTALE TITOLO IV</b>	<b>290.000.000</b>	<b>-</b>	<b>-</b>	<b>290.000.000</b>	<b>360.597.023</b>	<b>54.465.436</b>	<b>415.062.459</b>	<b>125.062.459</b>	<b>-</b>		
	<b>RISPECCHIO DEI TITOLI</b>											
	Totale I	2.364.510.000	796.560.000	70.245.000	3.048.875.000	2.282.993.457	998.126.550	3.281.120.007	224.673.564	38.128.557		
	Totale II	330.000.000	11.850.000	-	341.850.000	130.275.886	8.349.328	136.825.212	1.798.212	7.550.000		
	Totale III p.a.	290.000.000	-	-	290.000.000	360.597.023	54.465.436	415.062.459	125.062.459	-		
	<b>TOTALE GENERALE SPESE</b>	<b>2.984.510.000</b>	<b>812.810.000</b>	<b>70.245.000</b>	<b>3.527.075.000</b>	<b>2.773.866.366</b>	<b>1.056.941.312</b>	<b>3.832.807.678</b>	<b>351.481.235</b>	<b>45.748.557</b>		
	Quotazioni di ammortamento anni precedenti	1.244.446.000	277.354.709	-	1.521.800.709	-	-	1.521.800.709	-	-		
	<b>TOTALE GENERALE</b>	<b>4.028.956.000</b>	<b>1.090.164.709</b>	<b>70.245.000</b>	<b>5.048.875.709</b>	<b>2.773.866.366</b>	<b>1.056.941.312</b>	<b>5.354.608.387</b>	<b>351.481.235</b>	<b>45.748.557</b>		

XII LEGISLATURA - DISEGNI DI LEGGE E RELAZIONI - DOCUMENTI

Sezione dei residui passivi						Sezione di cassa				Totale dei residui passivi al termine dell'esercizio (9 + 15)
Residui all'inizio dell'esercizio	Pagati	Rinasti da pagare (16 - 14)	Totali (14 + 15)	Variazioni		Previsioni (7 - 13)	Pagamenti (8 - 14)	Differenza rispetto alle previsioni		
				in + (18 - 13)	in - (19 - 16)			in + (20 - 19)	in - (19 - 20)	
13	14	15	16	17	18	19	20	21	22	23
10.794.907	10.794.000	-	30.794.907	-	907	240.794.907	210.405.000	-	30.389.907	43.649.663
12.325.781	12.325.781	-	12.325.781	-	-	82.325.781	107.137.087	24.811.286	-	10.370.472
462.549	462.549	-	462.549	-	-	10.462.549	13.765.223	3.332.674	-	445.501
-	-	-	-	-	-	-	4.170.763	4.170.763	-	-
-	-	-	-	-	-	-	68.671.300	68.671.300	-	-
43.583.237	43.582.330	-	43.582.330	-	907	333.583.237	404.179.353	100.986.023	30.389.907	54.465.436
43.583.237	43.582.330	-	43.582.330	-	907	333.583.237	404.179.353	100.986.023	30.389.907	54.465.436
1.170.313.948	661.078.327	523.883.433	1.184.761.755	27.916.823	13.469.016	4.265.538.948	2.944.071.779	50.437.455	1.351.904.624	1.521.809.447
10.192.870	10.192.870	-	10.192.870	-	-	152.047.870	140.468.756	895.886	12.470.000	6.349.324
43.583.237	43.582.330	-	43.582.330	-	907	333.583.237	404.179.353	100.986.023	30.389.907	54.465.436
1.224.090.055	714.853.522	523.883.433	1.238.536.955	27.916.823	13.469.923	4.751.165.055	3.488.719.888	132.319.364	1.394.764.531	1.582.624.745
1.224.090.055	714.853.522	523.883.433	1.238.536.955	27.916.823	13.469.923	4.751.165.055	3.488.719.888	132.319.364	1.394.764.531	1.582.624.745

XII LEGISLATURA - DISEGNI DI LEGGE E RELAZIONI - DOCUMENTI

ALLEGATO A/1 S I T U A Z I O N E

	CONSISTENZA		DIFFERENZE	
	al 31/12/91	al 31/12/91	in *	in -
<b>A T T I V I T A'</b>				
<b>DISPONIBILITA' LIQUIDE</b>				
Conti correnti postali	168.388	180.818	12.430	-
Banca Cassiera	-	-	-	-
Cassa Economato	3.000.000	3.000.000	-	-
Altri conti correnti (Sez. Lombarda e Fondo affrancatrice)	6.072.535	6.072.535	-	-
	9.240.923	9.253.353	12.430	-
<b>RESIDUI ATTIVE</b>				
Crediti verso lo Stato ed altri Enti (capp. 2, 3, 5 e 6)	1.046.276.700	892.236.700	-	154.040.000
Crediti verso fornitori, utenti, ecc. (capp. 1, 9, 10 e 13)	46.833.276	71.406.631	24.573.355	-
Crediti diversi (regolamento - compresi ratei e res. att. (capp. 15, 16, 17, 23 e 24))	230.545.847	257.494.900	26.949.053	-
	1.323.655.823	1.221.138.231	51.522.408	154.040.000
<b>CREDITI BANCARI E FINANZIARI</b>				
Depositi vincolati (CREDIT - capitale di fondazione)	10.000	10.000	-	-
Depositi cauzionali	84.594.977	84.594.977	-	-
Prestiti al personale	16.938.326	17.284.231	345.905	-
	101.543.303	101.889.208	345.905	-
<b>RIMANENZE ATTIVE DELL'ESERCIZIO</b>				
Rimane di prodotti (magazzino pubblicazioni)	696.693.126	784.829.321	88.136.195	-
	696.693.126	784.829.321	88.136.195	-
<b>INVESTIMENTI MOBILIARI</b>				
Titoli emessi e garantiti dallo Stato e assistiti	-	-	-	-
<b>IMMOBILIZZAZIONI TECNICHE</b>				
Autoveicoli	26.778.565	26.778.565	-	-
Mobili, macchine e oggetti d'arredamento	254.002.395	276.870.397	22.868.002	-
Biblioteca	2.120.799.267	2.133.520.434	12.721.167	-
Museo	6.937.891.065	4.937.891.065	-	-
	7.139.471.272	7.375.060.461	235.589.189	-
<b>TOTALE ATTIVITA'</b>	9.470.604.447	9.492.170.554	175.606.107	154.040.000
<b>TOTALI A PAREGGIO</b>	9.740.604.447	9.492.170.554	175.606.107	154.040.000



XII LEGISLATURA - DISEGNI DI LEGGE E RELAZIONI - DOCUMENTI

ALLEGATO A/2

P A T R I M O N I A L E

P A S S I V I T A'	CONSISTENZA		DIFFERENZE	
	al 31/12/91	al 31/12/91	in °	in -
Scoperti di conto corrente	1.630.607.400	1.883.378.289	252.770.889	
	1.630.607.400	1.883.378.289	252.770.889	
RESIDUI PASSIVI				
Debiti verso lo Stato ed altri Enti (capp. 7, 12, 45, 46 e 47)	83.960.118	95.842.596	11.882.478	
Debiti verso iscritti, soci e terzi per prestazioni dovute (capp. 2, 3, 5, 5/bis, 5/ter, 25, 26, 29, 31, 32, 33, 34, 36, 39, 40, 42/bis e 43)	1.001.078.118	1.270.921.110	269.842.992	
Debiti verso fornitori (capp. 9, 10, 11, 12, 14, 15, 16, 17, 18, 20, 21, 22, 23, 24, 24/bis e 42)	45.386.147	132.298.783	86.912.636	
	1.130.424.383	1.499.062.489	368.638.106	
DEBITI BANCARI E FINANZIARI				
Debiti verso istituti di credito per interessi passivi e spese bancarie (cap. 37 e 38)	93.665.672	83.562.256	10.103.416	
	93.665.672	83.562.256	10.103.416	
FONDI DI ACCANTONAMENTI VARI				
Fondo liquidazione indennità anzianità al personale	577.072.146	502.008.831	75.063.315	
	577.072.146	502.008.831	75.063.315	
POSTE RETTIFICATIVE DELL'ATTIVO				
Fondo ammortamento automezzi	8.228.144	13.583.856	5.355.712	
Fondo ammortamento attrezzature, macchine e mobili per ufficio	120.451.215	149.569.527	29.118.312	
	128.679.359	163.153.383	34.474.024	
TOTALE PASSIVITA'	3.560.448.960	4.131.165.248	655.883.019	85.166.731
FONDO DI DOTAZIONE	5.910.155.487	5.361.005.306		
DISAVANZO ECONOMICO DELL'ESERCIZIO 1991				549.150.181
TOTALI A PAREGGIO	9.470.604.447	9.492.170.554	655.883.019	634.316.912



XII LEGISLATURA - DISEGNI DI LEGGE E RELAZIONI - DOCUMENTI

ALLEGATO B/2

COMITO ECONOMICO DELL'ESERCIZIO 1991

Parte II - Componenti che non danno luogo a movimenti finanziari

A - p.m.	L.	-	A - p.m.	L.	-
B - p.m.	L.	-	B - p.m.	L.	-
C - Trasferim. attivi - Interessi su prestiti al personale	L.	1.937.162	C - Trasferim. passivi - Spese per prestiti al personale	L.	1.937.162
D - Variazioni patrimoniali straordinarie			D - Ammortamenti e deperimenti		
a) Riaccertamento di maggiori residui attivi	L.	26.708.212	a) Autoveicoli	L.	5.355.712
b) Riaccertamento di minori residui passivi	L.	13.469.923	b) Attrezzature, macch. per ufficio	L.	29.118.312
c) Biblioteca (per incremento netto)	L.	38.178.135	.....	L.	34.474.024
d) Magazzino pubblicazioni (per incremento netto)	L.	12.721.167	E - Perdite su titoli	L.	-
e) Mobili	L.	88.136.195	F - p.m.	L.	-
	L.	19.148.802	G - Accantonam. fondo indennità anzianità personale	L.	43.012.697
(2) Totale parte seconda	L.	160.121.461	H - Variazioni patrimoniali straordinarie		
Totale generale (1 + 2)	L.	2.839.312.132	a) Riaccertamento di minori residui attivi	L.	1.600
Disavanzo economico 1991	L.	549.150.181	b) Riaccertamento di maggiori residui passivi	L.	27.916.823
TOTALE A PAREGGIO	L.	3.388.462.181	(2) Totale parte seconda	L.	107.342.306
			Totale generale (1 + 2)	L.	3.388.462.313
			Avanzo economico 19	L.	-
			TOTALE A PAREGGIO	L.	3.388.462.313

XII LEGISLATURA - DISEGNI DI LEGGE E RELAZIONI - DOCUMENTI

ALLEGATO C

SITUAZIONE AMMINISTRATIVA AL 31/12/1991

Situazione della cassa all'inizio dell'esercizio .....	L. 1.621.366.477
Pagamenti c/ competenze .....	L. 2.773.866.366
c/ residui .....	L. 714.853.572
.....	L. 3.400.719.008
.....	L.
Riscossioni c/ competenza .....	L. 2.352.519.116
c/ residui .....	L. 883.442.323
.....	L. 3.235.961.429
.....	L. 1.874.124.936
Disavanzo di cassa al 31/12/1991 .....	
così costituito:	
Conto corrente presso la Tesoreria statale .....	L. 1.883.378.289
Banca cassiera c/partecipazione .....	" 180.818
Deposito c/c postale .....	" 1.072.535
Deposito PP.II. per affrancatrice .....	"
Deposito Sezione Lombarda .....	" 5.000.000
Fondo di economato .....	" 3.000.000
.....	L. 1.874.124.936
Residui attivi degli esercizi precedenti .....	L. 464.920.122
dell'esercizio .....	" 756.218.109
.....	L. 1.221.138.231
Residui passivi degli esercizi precedenti .....	L. 523.683.433
dell'esercizio .....	" 1.058.941.312
.....	L. 1.582.624.745
.....	L. 2.235.611.450
Disavanzo d'amministrazione al 31/12/1991 .....	

## XII LEGISLATURA - DISEGNI DI LEGGE E RELAZIONI - DOCUMENTI

Situazione dei Residui attivi e passivi  
provenienti dagli esercizi anteriori

ALLEGATO D/1

A T T I V I

anno	All'inizio del 1991		INCASSATO	Variazioni		Alla fine del 1991
	cap.	importo		in +	in -	
1986	1	375.000	60.000	-	-	315.000
1987	1	555.000	105.000	-	-	450.000
1988	1	825.000	120.000	-	-	705.000
1989	1	1.125.000	270.000	-	-	855.000
1990	1	2.495.000	1.275.000	-	-	1.220.000
1990	2	270.000.000	270.000.000	-	-	-
1986	3	224.000.000	-	-	-	224.000.000
1990	3	64.000.000	63.999.200	-	800	-
1990	3	43.236.700	-	-	-	43.236.700
1989	4/bis	50.000.000	50.00.000	-	-	-
1990	4/bis	100.000.000	100.000.000	-	-	-
1989	5	40.000.000	39.999.200	-	800	-
1990	5	40.000.000	40.000.000	-	-	-
1990	7	215.040.000	215.040.000	-	-	-
1989	9	2.186.050	-	2.778.500	-	4.964.550
1990	9	38.672.226	30.392.301	-	-	8.279.925
1990	10	600.000	2.100.000	1.500.000	-	-
1990	13	-	50.050	50.050	-	-
1990	15	-	2.534.017	2.534.017	-	-
1985	16	16.107.615	16.107.615	-	-	-
1986	16	18.156.733	18.156.735	2	-	-
1987	16	16.500.000	-	-	-	-
1986	17	1.000.000	-	-	-	16.500.000
1990	17	3.359.400	9.960.000	6.600.600	-	1.000.000
1990	23	443.194	-	11.245.043	-	11.688.237

SEGUE

XII LEGISLATURA - DISEGNI DI LEGGE E RELAZIONI - DOCUMENTI

Situazione dei Residui attivi e passivi  
provenienti dagli esercizi anteriori

ALLEGATO D/2

A T T I V I

anno	All'inizio del 1991		INCASSATO	Variazioni		Alla fine del 1991
	cap.	importo		in +	in -	
1990	24	174.978.905	23.273.195	-	-	151.705.710
		1.323.655.823	883.462.313	24.708.212	1.600	464.920.122

XII LEGISLATURA - DISEGNI DI LEGGE E RELAZIONI - DOCUMENTI

Situazione dei Residui attivi e passivi  
provenienti dagli esercizi anteriori

ALLEGATO 0/3

P A S S I V I

anno	All'inizio del 1991		PAGATO	Variazioni		Alla fine del 1991
	cap.	importo		in +	in -	
1990	2	1.440.000	1.440.000	-	-	-
1990	3	394.200	394.200	-	-	-
1990	4	-	27.641.303	27.641.303	-	-
1990	5	6.880.311	6.880.311	-	-	-
1990	5/bis	11.329.695	11.329.695	-	-	-
1990	5/ter	6.137.200	6.137.200	-	-	-
1988	7	2.964.159	2.964.159	-	-	-
1990	7	37.392.722	37.392.722	-	-	-
1990	10	3.784.200	3.784.200	-	-	-
1990	11	2.543.500	2.543.500	-	-	-
1990	12	20.000	7.150	-	12.850	-
1990	14	4.690.006	-	-	4.690.006	-
1990	15	1.806.462	1.806.462	-	-	-
1990	16	809.735	984.835	175.100	-	-
1988	18	1.700.000	-	-	-	1.700.000
1989	18	1.700.000	-	-	-	1.700.000
1990	18	1.648.000	-	-	-	1.648.000
1990	21	256.200	256.200	-	-	-
1990	22	6.997.200	6.997.200	-	-	-
1988	23	9.582.470	2.361.000	-	-	7.221.470
1990	25	8.267.120	8.267.120	-	-	-

SEQUE

## XII LEGISLATURA - DISEGNI DI LEGGE E RELAZIONI - DOCUMENTI

Situazione dei Residui attivi e passivi  
provenienti dagli esercizi anteriori

ALLEGATO 0/4

P A S S I V I

anno	All'inizio del 1991		PAGATO	Variazioni		Alla fine del 1991
	cap.	importo		in +	in -	
1988	26	104.283.797	93.654.875	-	-	10.628.922
1990	26	6.760.129	6.760.129	-	-	-
1987	29	23.219.448	6.500	-	-	23.212.948
1988	29	53.574.831	13.876.976	-	-	39.697.855
1989	29	121.886.295	51.781.767	-	-	70.104.528
1990	29	266.809.221	79.302.273	-	-	187.506.948
1989	31	54.815.484	39.990.027	-	8.446.100	6.359.357
1990	31	48.412.200	21.492.856	-	-	26.919.344
1990	32	42.319.024	42.319.024	-	-	-
1983	33	2.691.500	1.440.000	-	-	1.251.500
1984	33	2.850.755	-	-	-	2.850.755
1985	33	10.670.000	-	-	-	10.670.000
1986	33	9.454.599	2.594.739	-	-	6.859.860
1987	33	15.705.529	2.330.015	-	-	13.375.514
1988	33	38.999.958	8.236.045	-	-	30.763.913
1989	33	47.548.384	25.711.291	-	-	21.837.093
1990	33	107.759.047	48.464.719	81.098	-	59.294.328
1990	34	6.937.399	6.956.721	19.322	-	-
1990	35	307.496	307.496	-	-	-
1990	36	1.300.000	1.000.000	-	300.000	-
1990	37	87.426.374	87.426.314	-	60	-
1990	38	6.239.298	6.239.298	-	-	-
1990	42	9.868.374	9.868.374	-	-	-
1990	43	324.496	324.496	-	-	-
1990	45	30.794.907	30.794.000	-	907	-

SEGUE




XII LEGISLATURA - DISEGNI DI LEGGE E RELAZIONI - DOCUMENTI

Situazione dei Residui attivi e passivi  
provenienti dagli esercizi anteriori

ALLEGATO 0/5

P A S S I V I

anno	All'inizio del 1991		PAGATO	Variazioni		Alla fine del 1991
	cap.	importo		in +	in -	
1990	46	12.325.781	12.325.781	-	-	-
1990	47	462.549	462.549	-	-	-
		1.224.090.055	714.853.522	27.916.823	13.469.923	523.683.433





**ISTITUTO ITALIANO PER IL MEDIO ED ESTREMO ORIENTE  
(ISMEO)**

**ESERCIZIO 1992**



RELAZIONE DEL PRESIDENTE



## XII LEGISLATURA - DISEGNI DI LEGGE E RELAZIONI - DOCUMENTI

Nell'esercizio finanziario 1992 figurano un'entrata complessiva di L. 5.427.600.901 ed una spesa complessiva di L. 4.619.432.285, con una differenza in attivo di L. 808.171.616, che costituisce l'avanzo di competenza dell'anno, superiore, per circa 100 milioni, a quello indicato nelle variazioni al bilancio preventivo.

Tale elevazione deriva dall'accertamento di maggiori entrate correnti (per un importo netto, tenuto conto delle relative compensazioni, di circa 58 milioni) e di minori spese, per un importo netto di circa 40 milioni.

Fra le entrate non previste in sede di "variazioni" va anzitutto ricordato il contributo di 150 milioni da parte dell'Istituto Universitario Orientale di Napoli, assegnato sulla base di una convenzione che era giunta a scadenza nel '91. Con tale contributo sono state in gran parte coperte spese già effettuate per attività istituzionali. Inoltre, il Ministero per i Beni Culturali e Ambientali ha assegnato un contributo di 60 milioni (anziché di 30) per una campagna archeologica. Non sono stati invece confermati alcuni contributi (124 milioni) del Ministero degli Affari Esteri, previsti per altre ricerche archeologiche.

Nel complesso, pertanto, il disavanzo di amministrazione si è ridotto da 2 miliardi 235 milioni circa ad 1 miliardo 443 milioni circa, tenuto conto anche delle sopravvenienze passive pari a circa 15 milioni.

Tale favorevole situazione si è prodotta soprattutto grazie all'assegnazione all'Istituto, da parte del Ministero degli Affari Esteri, del contributo straordinario di 1 miliardo di cui alla Legge n. 171/92, destinato all'assorbimento del disavanzo accumulatosi negli esercizi precedenti. Peraltro, dato il persistente squilibrio fra gli oneri di gestione, comprendenti spese fisse ed obbligatorie, ed i finanziamenti pubblici non finalizzati a particolari ricerche ed attività, il contributo in questione non è stato sufficiente a riassorbire in misura maggiore il suddetto disavanzo globale. Infatti, la situazione generale, tante volte fatta presente, non è mutata.

Le attività istituzionali, che nell'esercizio in esame hanno comportato una spesa di circa 2 miliardi, sono state sostenute in massima parte con i seguenti contributi, (corrispondenti complessivamente a 1.800 milioni):

## XII LEGISLATURA - DISEGNI DI LEGGE E RELAZIONI - DOCUMENTI

- 941 milioni dal Ministero degli Affari Esteri, di cui circa 929 per l'attuazione di un progetto di cooperazione in campo archeologico nello Yemen, in esecuzione di una apposita convenzione; e 12 milioni per ricerche archeologiche in vari paesi asiatici e per l'assegnazione di borse di ricerca;
- 400 milioni dal CNR, in base alla nuova convenzione stipulata ad ottobre del '91;
- 279 milioni circa dal medesimo CNR, finalizzati <sup>2</sup> ~~per~~ specifiche ricerche condotte da singoli studiosi, ed accreditati a loro nome presso l'ISMEO, che ne ha curato la gestione amministrativa;
- 150 milioni, come prima ricordato, dall'Istituto Universitario Orientale di Napoli;
- 60 milioni dal Ministero per i Beni Culturali e Ambientali per una campagna archeologica in Pakistan.

Le spese di funzionamento sono ammontate a circa 2 miliardi 140 milioni, pur avendo l'Ente compiuto ogni sforzo per contenerle, tanto che, rispetto all'anno precedente, si è verificata nella loro globalità una riduzione di circa 33 milioni. Esse non hanno potuto comunque trovare copertura nel finanziamento pubblico: il contributo ordinario proveniente dallo Stato è rimasto infatti invariato nella misura di 1.350 milioni, non essendo stata apportata alcuna modifica alla cifra stabilita, per il precedente triennio 89/91, nella tabella degli enti internazionalistici di cui alla L. 948/80.

Fra gli oneri soggetti incidono in modo assai rilevante sul bilancio quelli per i canoni di affitto (circa 533 milioni) e per gli interessi passivi (314 milioni), che pur non costituendo ovviamente spese discrezionali potrebbero essere drasticamente ridotti se l'Ente disponesse di una sede demaniale e non fosse costretto a ricorrere a scoperto di c/c bancario, principalmente a causa dei ritardi con cui gli vengono accreditati i finanziamenti statali dovutigli.

Un significativo sostegno è stato assicurato, come negli anni precedenti, dal Ministero per l'Università e la Ricerca Scientifica e Tecnologica, con l'assegnazione di un contributo di 500 milioni, che ha consentito all'Istituto di far fronte a diverse pressanti esigenze.

Quanto alla situazione dei residui, è da osservare che:


1. I residui attivi (1 miliardo 345 milioni circa) sono costituiti soprattutto da contributi - taluni relativi anche ad anni precedenti - accertati ma non interamente versati.
2. I residui passivi (1 miliardo 852 milioni circa) sono impegnati per: arretrati da corrispondere al personale ed oneri relativi (L. 80 milioni); pagamento di fatture varie per beni e servizi (72 milioni circa); spese concernenti attività istituzionali svolte od avviate nell'anno (L. 1



## XII LEGISLATURA - DISEGNI DI LEGGE E RELAZIONI - DOCUMENTI

miliardo 556 milioni circa), che per la maggior parte non hanno potuto essere liquidate, in quanto non ancora pervenuti i relativi finanziamenti; interessi passivi sullo scoperto di c/c e altre spese bancarie, ammontanti a L. 82 milioni; liquidazione di gettoni di presenza alle sedute consiliari e di indennità agli organi dell'Ente (9 milioni e mezzo); e, infine, partite di giro per 50 milioni.

Il patrimonio dell'Istituto ammonta a 6 miliardi 322 milioni circa, con un incremento di 961 milioni rispetto al 1991, conseguente sostanzialmente al riassorbimento di parte del disavanzo di amministrazione.

Il Presidente  


Roma, 19 aprile 1993



RELAZIONE DEL COLLEGIO DEI REVISORI



## XII LEGISLATURA - DISEGNI DI LEGGE E RELAZIONI - DOCUMENTI

Il Collegio dei Revisori dei Conti dell'Istituto italiano per il Medio ed Estremo Oriente si è riunito per esaminare il conto consuntivo dell'esercizio 1992 dell'Istituto, che è stato impostato secondo le vigenti disposizioni in materia.

L'elaborato in questione presenta le seguenti risultanze complessive:

Entrate

## Entrate correnti

(titoli I, II e III) L. 4.951.123.404

Entrate per alienazione di beni  
patrimoniali e riscossione di crediti

(titolo IV) L. 10.873.861

## Partite di giro

(titolo VII) L. 465.606.636

Totale L. 5.427.603.901

Spese

## Spese correnti

(titolo I) L. 4.157.664.407

## Spese in conto capitale

(titolo II) L. 16.161.242

## XII LEGISLATURA - DISEGNI DI LEGGE E RELAZIONI - DOCUMENTI

Partite di giro (titolo IV)	L.	465.606.636
		-----
Totale	L.	4.619.432.285
Avanzo finanziario al 31/12/92	L.	808.171.616
		-----
Totale generale .....	L.	5.427.603.901
		=====

Le risultanze del consuntivo oggetto della presente relazione evidenziano un avanzo finanziario di competenza di Lire 808.171.616, che riduce il disavanzo di amministrazione presente al 31/12/91, da L. 2.235.611.450 a L. 1.427.439.834. Per effetto poi della sopravvenienza passiva di L. 15.397.401 verificatasi in c/ residui, il disavanzo di amministrazione, alla fine dell'esercizio 1992 si ridetermina in L. 1.442.837.235.

Rispetto all'esercizio precedente, tanto le entrate (L. 4.951.123.404) quanto le spese (L. 4.137.664.407) correnti hanno registrato aumenti; le prime per L. 2.271.932.733 e le seconde per L. 856.544.400.

L'analisi particolareggiata delle varie poste del conto consuntivo in discorso porta alle seguenti considerazioni:

ENTRATEEntrate correnti (titoli I, II e III)

Le "entrate correnti", che ammontano, come già accennato, a L. 4.951.123.404, sono costituite anzitutto dal contributo ordinario del Ministero Affari Esteri, che ammonta a L. 1.350.000.000 (cap. 9). Infatti la nuova tabella allegata alla L. 948/82 (D.M. 25/3/1992) ha confermato per il triennio 1992/1994, il contributo stesso nella misura suddetta.

## XII LEGISLATURA - DISEGNI DI LEGGE E RELAZIONI - DOCUMENTI

E' da rilevare - come già fatto presente in occasione delle "variazioni al preventivo 1992" - che nelle entrate in discorso sono compresi la concessione del contributo straordinario di L. 1.000.000.000 e il finanziamento della convenzione per lo Yemen - stipulata col Ministero degli Affari Esteri per L. 999.600.000 (cap. 3) di cui L. 70.000.000 imputati al cap. 15.

Lo stesso Ministero ha, inoltre, assegnato all'IsMEO contributi per complessive L. 12.000.000, destinati alle campagne archeologiche e di ricerca (L. 5.000.000) e a borse di ricerca per l'Asia Orientale di (L. 7.000.000) (cap. 3).

Altri contributi sono stati assegnati dal Ministero dell'Università e della Ricerca Scientifica e Tecnologica (L. 500.000.000) (cap. 4), del Ministero per i Beni Culturali e Ambientali (L. 60.000.000) (cap. 5), dal Consiglio Nazionale delle Ricerche per i progetti previsti nella vigente convenzione con l'IsMEO (L. 400.000.000) (cap. 6) e per i finanziamenti di singole attività archeologiche e di ricerca (L. 279.360.000) (cap. 7). E' stato inoltre accertato un contributo straordinario dell'Istituto Universitario Orientale di Napoli per L. 150.000.000 assegnato in base ad una specifica convenzione (cap. 8).

Rispetto alla previsione finale, le entrate correnti registrano un aumento netto di L. 58.013.404 dovuto alla compensazione fra maggiori entrate per L. 220.105.234 (affluite soprattutto ai capp. 5, 7, 8 e 9, concernenti i contributi straordinari Beni Culturali, i contributi finalizzati CNR, il contributo dell'Istituto Universitario Orientale, e la vendita di pubblicazioni), e minori entrate per L. 162.091.830 verificatesi, soprattutto, ai capp. 3 e 10 relativi ai contributi straordinari MAE (di cui L. 124.000.000 non più accertati) e alle tasse scolastiche.

Entrate per alienazione di beni patrimoniali e riscossioni di crediti (titolo IV)

Le entrate di tale titolo ammontano a L. 10.873.861 e sono dovute al rimborso di prestiti da parte di alcuni dipendenti.

Entrate per partite di giro (titolo VII)

Le entrate per partite di giro, che ammontano complessivamente a L. 465.606.636, evidenziano, rispetto alla previsione finale, un aumento di L. 80.606.636 e trovano esatta contropartita nelle uscite per partite di giro.

SPESESpese correnti (titolo I)

Le spese correnti ammontano, come dianzi indicato, a L. 4.137.664.407, con una diminuzione netta - rispetto alla previsione finale - di L. 39.770.324, dovuta alla compensazione fra maggiori spese (L. 99.575.053) e minori spese (L. 139.345.377).

Le maggiori spese di funzionamento più significative si riscontrano, nella categ. 1°, al cap. 2 (Indennità e compensi ai Consiglieri) per L. 3.158.909 e nella categ. 4°, ai capp. 14 (Fitto locali) per L. 8.963.864, 16 (Postali e telefoniche) per L. 14.661.534, 23 (Servizi e compensi per



---

**XII LEGISLATURA - DISEGNI DI LEGGE E RELAZIONI - DOCUMENTI**

---

pulizie locali) per L. 9.933.577 e nella categoria 6<sup>^</sup> al cap. 36 (Benefici assistenziali e sociali al personale) per L. 4.677.000.

Minori spese si registrano invece, nella categ. 2<sup>^</sup> (Oneri per il personale) per complessive L. 32.050.614 e nella categ. 7<sup>^</sup>, ai capp. 37 e 38 (Interessi passivi e spese bancarie) per L. 36.875.841.

Fra le spese istituzionali registrano maggiori stanziamenti, il cap. 25 (Corsi di lingue orientali) per L. 10.797.480, il cap. 26 (Conferenze, mostre ecc.) per L. 7.106.151, il cap. 32 (Pubblicazioni) per L. 10.077.969 e il cap. 34 (Biblioteca) per L. 5.761.756, mentre si evidenzia una significativa riduzione solo ai capp. 29 (Campagne archeologiche) per L. 16.605.556 e 33 (Ricerche orientalistiche) per L. 37.150.000.

Le spese istituzionali (categ. 4 capp. da 25 a 35), nel loro complesso, ammontano a L. 1.998.043.000 e costituiscono il 46% circa delle spese correnti.

Le spese di funzionamento (capp. da 1 a 24/bis e da 36 a 41) ammontano complessivamente a L. 2.139.621.407 e rappresentano il 52% circa delle spese correnti, con una diminuzione, rispetto al 1991, di circa il 14%. Fra queste ultime le spese di personale - che ammontano a L. 975.487.967 - corrispondono al 24% circa; le spese per fitto locali assommano a circa L. 533.000.000, e ne rappresentano il 13% circa. Gli interessi passivi in L. 314 milioni sono pari al 7,6%.

#### Spese in conto capitale (titolo II)

La spesa del titolo II - che ammonta a L. 16.161.247 - è costituita dall'acquisto di mobili e macchine d'ufficio (cap. 42) per L. 8.466.335 di cui circa 7 milioni di competenza della Sezione Lombarda dell'IsMEU, da prestiti ai

---

**XII LEGISLATURA - DISEGNI DI LEGGE E RELAZIONI - DOCUMENTI**

---

personale (cap. 42/bis) per L. 5.500.000 e da liquidazioni pagate a dipendenti cessati dal servizio nel corso dell'anno cap. 43) per L. 2.194.907.

Spese per partite di giro (titolo IV)

Le spese per partite di giro si pareggiano con le entrate del medesimo titolo.

Al 31/12/1992 il personale in servizio di ruolo era composto da 19 unità a fronte delle 32 fissate dalla tabella organica. Nonostante sia stato possibile procedere a due nuove assunzioni, si è reso comunque necessario fare ricorso al lavoro straordinario ed all'utilizzo di personale trimestrale.

Nel contesto delle limitazioni imposte dalla manovra economica del Governo le spese per il personale, hanno registrato - come già accennato - un impegno minore di L. 32.050.614 rispetto alla variazione finale.

I residui attivi e passivi ammontano, rispettivamente, a L. 1.344.794.127 e a L. 1.851.639.890.

Le voci più significative dei residui attivi sono costituite da:

- 1) saldo del finanziamento della convenzione col Ministero degli Affari Esteri per lo Yemen per L. 365.436.700 (cap. 3);
- 2) contributo straordinario del Ministero per i Beni Culturali e Ambientali per L. 60.000.000 (cap. 5);
- 3) convenzione CNR per L. 400.000.000 (cap. 6);
- 4) contributi finalizzati del CNR per complessive L. 105.730.000 (cap. 7);
- 5) saldo fatture per vendita di pubblicazioni

## XII LEGISLATURA - DISEGNI DI LEGGE E RELAZIONI - DOCUMENTI

L. 60.927.017;

- 6) rimborsi dal Museo Nazionale d'Arte Orientale per L. 16.500.000 riguardanti spese per servizi condominiali degli anni precedenti (cap. 14/bis);
- 7) entrate eventuali per complessive L. 82.490.000.

L'importo di L. 1.851.639.890 relativo ai residui passivi è costituito soprattutto da:

- 1) gettoni di presenza ai componenti degli Organi Collegiali di Amministrazione e ai Revisori dei Conti per L. 9.565.260 (capp. 1 e 2);
- 2) arretrati al personale per lavoro straordinario, premi di incentivazione ed indennità (II semestre) e relativi oneri riflessi (capp. 5, 5/bis, 5/ter e 7) per complessive L. 80.664.719;
- 3) acquisto di beni e servizi per un totale di L. 65.894.160 (capp. 10, 11, 12, 15, 16, 18, 19, 20, 22, 23, 24, e 24/bis);
- 4) attività istituzionali (corsi di lingue orientali, conferenze e manifestazioni culturali, Istituti di cultura in Asia, campagne archeologiche e di restauro, pubblicazioni, ricerche orientalistiche e biblioteca) per complessive L. 1.555.687.539;
- 5) interessi passivi e spese e commissioni bancarie (capp. 37 e 38) per complessive L. 81.692.346;
- 6) acquisto mobili e macchine d'ufficio (cap. 42) per L. 6.307.000.

Nel corso dell'esercizio, l'Ente ha proceduto al riaccertamento di residui sia attivi che passivi. Nel complesso si è rilevata una sopravvenienza passiva di L. 15.397.401 (vedi delibera n. 1683 allegata al Conto Consuntivo).

Circa le spese relative alla concessione al personale dei benefici assistenziali e sociali di cui all'art. 59 del D.R. 509/79 e successive modificazioni, è da rilevare che

## XII LEGISLATURA - DISEGNI DI LEGGE E RELAZIONI - DOCUMENTI

l'Istituto ha stanziato ed erogato, per sussidi e per finanziamento del CRAL costituitosi nel corso dell'anno, la somma di L. 6.677.000. Il "costo reale" dei prestiti assomma a L. 1.970.000 ed è regolarmente iscritto tanto nella parte attiva quanto in quella passiva del conto economico.

Il totale delle suddette voci, pari a L. 8.647.000, ha inciso sulle spese di personale a carattere ricorrente iscritte nel preventivo 1992 nella misura dello 0,77% circa, ampiamente contenuta quindi nel limite massimo dell'1% fissato dalla legge.

La situazione patrimoniale, le cui voci trovano esatta rispondenza nelle scritture contabili dell'Ente, presenta al 31/12/92, le seguenti risultanze:

Attivo 1992 .....	L.	9.881.053.721
Passivo 1992 .....	L.	3.559.064.620
		-----
Netto 1992 .....	L.	6.321.989.101
Netto 1991 .....	L.	5.361.005.306
		-----
Incremento patrimoniale 1992 pari al saldo del c/Economico	L.	960.983.795

Il conto consuntivo in discorso presenta, come già accennato, un avanzo di competenza di L. 808.171.616, che risulta superiore rispetto a quello previsto nelle variazioni al preventivo 1992, per L. 107.441.254.

Disavanzo di amministrazione 1991 ..	L.	2.235.611.450
Avanzo finanziario 1992 .....	L.	808.171.616
		-----
	L.	1.427.439.834
Sovravenienze passive .....	L.	15.397.401
		-----
Disavanzo di Amministrazione 1992 ..	L.	1.442.837.235

## XII LEGISLATURA - DISEGNI DI LEGGE E RELAZIONI - DOCUMENTI

In merito al disavanzo di Amministrazione, il Collegio dei Revisori rileva che la linea di condotta seguita dall'Ente per il contenimento della spesa ha contribuito a ridurre ulteriormente il disavanzo di amministrazione a L. 1.442.837.235 (contro la previsione di L. 1.534.881.088) disavanzo peraltro già ridimensionato per effetto del contributo straordinario di un miliardo concesso nell'esercizio in esame.

Nel corso dell'esercizio si è proceduto all'esame dei titoli di spesa e della relativa documentazione giustificativa.

Il Collegio dei Revisori, accertato che i dati esposti nel conto consuntivo in oggetto della presente relazione riflettono l'effettiva situazione finanziaria e patrimoniale dell'Istituto, ne propone l'approvazione a codesta onorevole assemblea.

Il Collegio dei Revisori

*Luigi C. ...*  
*Luigi C. ...*

Roma, 15 aprile 1993



BILANCIO CONSUNTIVO





XII LEGISLATURA - DISEGNI DI LEGGE E RELAZIONI - DOCUMENTI

Gestione dei residui attivi				Gestione di cassa						Totale dei residui attivi al termine dell'esercizio (9 - 15)
Residui all'inizio dell'esercizio	Riscossioni	Rimasti da riscuotere (16 - 14)	Totali (16 - 15)	Variazioni		Previsioni (7 + 13)	Riscossioni (8 + 14)	Differenze rispetto alle previsioni		
				in + (16 - 13)	in - (13 - 16)			in + (20 - 19)	in - (19 - 20)	
13	14	15	16	17	18	19	20	21	22	23
6.425.000	2.020.000	4.405.000	6.425.000	-	-	13.975.000	6.970.000	-	7.005.000	7.455.000
6.425.000	2.020.000	4.405.000	6.425.000	-	-	13.975.000	6.970.000	-	7.005.000	7.455.000
6.425.000	2.020.000	4.405.000	6.425.000	-	-	13.975.000	6.970.000	-	7.005.000	7.455.000
270.000.000	270.000.000	-	270.000.000	-	-	1.620.000.000	1.620.000.000	-	-	-
182.236.700	339.000.000	43.236.700	182.236.700	-	-	2.447.836.700	1.958.000.000	-	489.436.700	365.436.700
40.000.000	43.000.000	-	40.000.000	-	-	500.000.000	500.000.000	-	-	-
40.000.000	43.000.000	-	40.000.000	-	-	70.000.000	40.000.000	-	30.000.000	60.000.000
592.236.700	549.000.000	43.236.700	692.236.700	-	-	4.637.836.700	4.119.400.000	-	519.436.700	425.436.700

XII LEGISLATURA - DISEGNI DI LEGGE E RELAZIONI - DOCUMENTI

Capitolo		Gestione di competenza									
Codice	n.	Denominazione	Previsioni				Somme accertate			Differenze rispetto alle previsioni	
			Iniziali	Variazioni		Definitive (4 + 5 - 6)	Rilascio	Rimane da riscuotere (10 - 8)	Totali accertati (8 + 9)	in + (10 - 7)	in - (7 - 10)
				in + (7 - 4)	in - (6 - 7)						
	2	3	4	5	6	7	8	9	10	11	12
<p><b>Categoria 6</b>                      Trasferimenti da parte di altri                      Enti del Settore pubblico</p>											
20601	6	Convenzioni C.M.R.	400.000.000	-	-	400.000.000	-	400.000.000	400.000.000	-	-
20602	7	Contributi C.M.R.	250.000.000	9.980.000	-	259.980.000	173.630.000	105.730.000	279.360.000	19.400.000	-
20603	8	Contributo Istit. Univ. Orientale di Napoli	-	-	-	-	150.000.000	-	150.000.000	150.000.000	-
Totale Categoria 6			650.000.000	9.980.000	-	659.980.000	323.630.000	505.730.000	829.360.000	179.400.000	-
TOTALE TITOLO II			2.430.000.000	21.75.562.000	-	2.451.562.000	3.793.030.000	887.930.000	4.880.960.000	123.400.000	12.200.000
<p><b>TITOLO III</b>                      ALTRE ENTRATE</p>											
<p><b>Categoria 7</b>                      Entrate derivanti dalla vendita di beni                      e dalla prestazione di servizi</p>											
30701	9	Rendite Pubblicazioni	80.000.000	-	15.000.000	65.000.000	36.562.300	46.293.367	82.855.667	17.855.667	-
30702	10	Tasse scolastiche	110.000.000	-	-	110.000.000	76.023.150	600.000	76.623.150	-	33.376.850
30703	11	Cessioni di materiale fuori uso	-	-	-	-	-	-	-	-	-
Totale categoria 7			190.000.000	-	15.000.000	175.000.000	112.585.450	46.893.367	159.478.817	17.855.667	33.376.850
<p><b>Categoria 8</b>                      Redditi e prov. patrimoniali</p>											
30801	12	Interessi e prodi su titoli	-	-	-	-	-	-	-	-	-
30802	13	Interessi su depositi e c/c	-	-	-	-	778.929	-	778.929	778.929	-
Totale categoria 8			-	-	-	-	778.929	-	778.929	778.929	-

XII LEGISLATURA - DISEGNI DI LEGGE E RELAZIONI - DOCUMENTI

Gestione dei residui attivi				Gestione di cassa						Totale dei residui attivi al termine dell'esercizio (9 = 15)
Residui all'inizio dell'esercizio	Riscossioni	Rimasti da riscuotere (16 - 14)	T o t a l i (14 + 15)	Variazioni		Previsioni (7 + 13)	Riscossioni (8 + 14)	Differenza rispetto alle previsioni		
				in + (16 - 13)	in - (13 - 16)			in - (20 - 19)	in - (19 - 20)	
13	14	15	16	17	18	19	20	21	22	23
200.000.000	200.000.000	-	200.000.000	-	-	600.000.000	200.000.000	-	400.000.000	400.000.000
-	-	-	-	-	-	259.960.000	173.630.000	-	86.330.000	125.730.000
-	-	-	-	-	-	-	150.000.000	150.000.000	-	-
200.000.000	200.000.000	-	200.000.000	-	-	859.960.000	523.630.000	150.000.000	486.330.000	525.730.000
99.736.702	849.000.000	49.236.700	892.236.702	-	-	5.497.796.700	4.642.030.000	150.000.000	1.005.756.700	931.166.700
5.935.046	44.876.800	14.633.650	59.510.450	-	2.024.596	125.535.046	81.439.100	-	45.095.946	60.927.017
1.400.000	1.400.000	-	1.400.000	-	-	113.400.000	79.423.150	-	33.976.850	600.000
-	-	-	-	-	-	-	-	-	-	-
5.935.046	48.276.800	14.633.650	81.912.450	-	2.024.596	239.935.046	160.862.250	-	79.072.796	61.527.017
46.585	46.585	-	46.585	-	-	46.585	825.514	778.929	-	-
46.585	46.585	-	46.585	-	-	46.585	825.514	778.929	-	-

## XII LEGISLATURA - DISEGNI DI LEGGE E RELAZIONI - DOCUMENTI

Codice N.	Capitolo		Gestione di competenza								
	Denominazione	Iniziali	Previsioni			Senza accertate			Differenze rispetto alle previsioni		
			Variazioni		Definitive (4 + 5 - 6)	Riscosse	Rimane da riscuotere (10 - 8)	Totali accertati (8 + 9)	in - (10 - 7)	in - (7 - 10)	
			in + (7 - 4)	in - (4 - 7)							
2	3	4	5	6	7	8	9	10	11	12	
		Categoria 9									
		Poste corrett. e compens. di spese correnti									
10901	14	5.000.000	-	-	5.000.000	6.620.638	-	6.620.638	1.620.638	-	-
10902	15	-	-	-	-	-	-	-	-	-	-
		Recuperi e rimborsi diversi									
		Recuperi e rimborsi servizi N.B.A.G.									
		5.000.000	-	-	5.000.000	6.620.638	-	6.620.638	1.620.638	-	-
		Totale Categoria 9									
		Categoria 10									
		Entrate non classificabili in altre voci									
11001	15	30.000.000	70.000.000	-	100.000.000	13.795.020	81.490.000	95.285.020	-	4.714.982	-
		Entrate eventuali									
		30.000.000	70.000.000	-	100.000.000	13.795.020	81.490.000	95.285.020	-	4.714.982	-
		Totale Categoria 10									
		225.000.000	70.000.000	15.000.000	280.000.000	133.780.037	128.383.367	262.163.404	20.255.234	38.091.832	-
		TOTALE TITOLO III									
		2662.550.000	2245.560.000	15.000.000	4893.110.000	3931.760.037	3019.363.367	4.951.123.404	220.105.234	167.091.832	-
		TOTALE ENTRATE CORRENTI									
		TITOLO IV									
		ENTRATE PER ALIENAZIONE DI BENI									
		PATRIMON. E RISCOSS. CREDITI									
		Categoria 11 e 12 p.a.									
		Categoria 13									
41101	15	-	-	-	-	-	-	-	-	-	-
		Realizzo di titoli costituenti il Fondo									
		Liquidazione personale									
		-	-	-	-	-	-	-	-	-	-
		Totale Categoria 13									

XII LEGISLATURA - DISEGNI DI LEGGE E RELAZIONI - DOCUMENTI

Gestione dei residui attivi						Gestione di cassa				Totale dei residui attivi al termine dell'esercizio (9 - 15)
Residui all'inizio dell'esercizio	Riscossioni	Rimasti da riscuotere (10 - 14)	T o t a l i (14 - 15)	Variazioni		Provisioni (7 - 13)	Riscossioni (8 - 14)	Differenze rispetto alle previsioni		
				in + (10 - 13)	in - (13 - 10)			in + (20 - 19)	in - (19 - 20)	
13	14	15	16	17	18	19	20	21	22	23
5.430.240	2.270.000	3.160.240	5.430.240	-	-	10.430.240	8.890.638	-	1.539.602	3.160.240
16.500.000	-	16.500.000	16.500.000	-	-	16.500.000	-	-	16.500.000	16.500.000
21.930.240	2.270.000	19.860.240	21.930.240	-	-	26.930.240	8.890.638	-	18.039.602	19.860.240
1.000.000	-	1.000.000	1.000.000	-	-	101.000.000	13.795.020	-	87.204.980	82.490.000
1.000.000	-	1.000.000	1.000.000	-	-	101.000.000	13.795.020	-	87.204.980	82.490.000
47.911.871	52.593.385	35.231.890	85.887.275	-	2.024.596	367.911.871	184.373.422	778.929	184.317.378	163.677.257
44.571.571	90.813.385	82.935.590	98.548.975	-	2.024.596	5.879.883.571	4.832.373.422	150.778.929	1.167.089.078	1.102.268.957

XII LEGISLATURA - DISEGNI DI LEGGE E RELAZIONI - DOCUMENTI

Codice N.	Capitolo		Sezione di competenza									
	Denominazione	Iniziali	Previsioni			Somme accertate			Differenze rispetto alle previsioni			
			Variazioni		Definitive (4 + 5 - 6)	Riscosse	Riscosse da riscuotere (8 - 9)	Totali accertati (8 + 9)	in - (10 - 7)	in - (7 - 10)		
			in - (7 - 4)	in - (6 - 7)								
2	3	4	5	6	7	8	9	10	11	12		
		Categoria 14										
		Riscossione di crediti										
41401	17	Riscossione di prestiti a breve termine	10.000.000	-	-	10.000.000	10.873.861	-	10.873.861	873.861	-	
		Totale Categoria 14	10.000.000	-	-	10.000.000	10.873.861	-	10.873.861	873.861	-	
		TOTALE TITOLO IV	10.000.000	-	-	10.000.000	10.873.861	-	10.873.861	873.861	-	
		TITOLO V e TITOLO VI p.a.										
		TITOLO VII										
		PARTITE DI GIRO										
		Categoria 22										
		Entrate aventi natura di partite di giro										
72201	18	Ritenute erariali	210.000.000	-	-	210.000.000	223.897.816	752.400	224.650.216	14.650.216	-	
72202	19	Ritenute previdenziali e assistenziali	70.000.000	-	-	70.000.000	89.790.232	-	89.790.232	19.790.232	-	
72203	20	Trattamenti per compagni e terzi	10.000.000	-	-	10.000.000	14.282.088	-	14.282.088	4.282.088	-	
72204	21	IVA c/ entrate	-	15.000.000	-	15.000.000	-	18.397.000	18.397.000	3.397.000	-	
72205	22	Anticipazioni	-	80.000.000	-	80.000.000	3.780.000	116.707.100	118.487.100	38.487.100	-	
		Totale Categoria 22	290.000.000	95.000.000	-	385.000.000	331.750.136	133.856.500	465.606.636	80.606.636	-	
		TOTALE TITOLO VII	290.000.000	95.000.000	-	385.000.000	331.750.136	133.856.500	465.606.636	80.606.636	-	
		RIEPILOGO DEI TITOLI										
		Titolo I	7.550.000	-	-	7.550.000	4.950.000	3.050.000	8.000.000	450.000	-	
		Titolo II	2430.000.000	2175.560.000	-	4605.560.000	3793.030.000	887.930.000	4.680.960.000	199.400.000	124.000.000	
		Titolo III	225.000.000	70.000.000	15.000.000	280.000.000	133.780.037	128.383.367	262.163.404	20.255.234	38.091.830	
		Titolo IV	10.000.000	-	-	10.000.000	10.873.861	-	10.873.861	873.861	-	
		Titolo V e VI p.a.	-	-	-	-	-	-	-	-	-	
		Titolo VII	290.000.000	95.000.000	-	385.000.000	331.750.136	133.856.500	465.606.636	80.606.636	-	
		TOTALE ENTRATE	2962.550.000	2340.560.000	15.000.000	5288.110.000	4274.384.034	1153.219.867	5.427.603.901	301.585.731	162.091.830	
		Cassa di Amministrazione 1992	2427.623.709	-	892.742.621	3324.881.088	-	-	1.427.439.834	-	107.447.754	
		TOTALE GENERALE	5390.173.709	2340.560.000	907.742.621	8612.991.088	4274.384.034	1153.219.867	6.855.043.735	301.585.731	269.539.584	

XII LEGISLATURA - DISEGNI DI LEGGE E RELAZIONI - DOCUMENTI

Gestione dei residui attivi					Gestione di cassa					Totale dei residui attivi al termine dell'esercizio (9 - 15)
Residui all'inizio dell'esercizio	Riscossioni	Rimasti da riscuotere (10 - 14)	Totale (14 - 15)	Variazioni		Previsioni (7 - 13)	Riscossioni (8 - 14)	Differenze rispetto alle previsioni		
				in + (16 - 17)	in - (17 - 18)			in - (20 - 19)	in - (19 - 20)	
11	14	15	18	17	18	19	20	21	22	23
						10.000.000	10.873.861	873.861	-	
						10.000.000	10.873.861	873.861	-	
						10.000.000	10.873.861	873.861	-	
						210.000.000	223.897.816	13.897.816	-	752.400
						10.000.000	89.790.232	19.790.232	-	-
						10.000.000	14.282.088	4.282.088	-	-
5.859.000		15.859.000	15.859.000			10.859.000			30.859.000	34.266.000
214.705.660	125.925.990	92.779.670	218.705.660			298.725.660	129.725.990		168.999.670	257.486.770
214.564.660	125.925.990	108.638.670	234.564.660			619.564.660	457.676.126	37.970.136	199.858.670	242.495.170
214.564.660	125.925.990	108.638.670	234.564.660			619.564.660	457.676.126	37.970.136	199.858.670	242.495.170
5.425.000	2.020.000	4.405.000	5.425.000			13.975.000	6.970.000		7.005.000	7.455.000
892.236.700	849.000.000	41.236.700	892.236.700		2.024.596	5.497.796.700	4.642.010.000	150.000.000	1.005.786.700	931.166.700
87.911.871	53.593.085	15.293.890	85.887.275			161.911.871	184.373.422	778.929	184.317.378	163.677.251
						10.000.000	10.873.861	873.861	-	-
214.564.660	125.925.990	108.638.670	234.564.660			619.564.660	457.676.126	37.970.136	199.858.670	242.495.170
1.221.138.231	1.327.531.375	191.574.240	1.219.113.435		2.024.596	6.509.248.231	5.101.923.409	189.622.926	1.396.947.748	1.144.794.127
1.221.138.231	1.327.531.375	191.574.240	1.219.113.435		2.024.596	6.509.248.231	5.101.923.409	189.622.926	1.396.947.748	1.144.794.127

XII LEGISLATURA - DISEGNI DI LEGGE E RELAZIONI - DOCUMENTI

Codice	Capitolo	Denominazione	Gestione di competenza									
			Previsioni				Scelta impegnata			Differenze rispetto alle previsioni		
			Iniziali	Variazioni		Definitive (4 + 5 - 6)	Pagate	Rimane da pagare (10 - 8)	Totali impegnati (8 + 9)	In + (10 - 7)	In - (7 - 10)	
				in + (7 - 4)	in - (4 - 7)							
2	3	4	5	6	7	8	9	10	11	12		
		<b>TITOLO I</b>										
		<b>SPESE CORRENTI</b>										
		<b>Categoria 1</b>										
		Spese per gli Organi dell'Ente										
10101	1	Assegni e indennità alla Presidenza	16.700.000	-	2.500.000	14.200.000	14.200.000	-	14.200.000			
10102	2	Componenti, indennità e rimborsi ai componenti gli Organi collegiali di Amministrazione	3.500.000	-	-	3.500.000	1.003.649	5.655.260	6.658.909	3.158.909		
10103	3	Componenti, indennità e rimborsi ai componenti il Collegio dei revisori	13.000.000	-	-	13.000.000	9.285.320	3.910.000	13.175.320	175.320		
		<b>Totale Categoria 1</b>	<b>33.200.000</b>	<b>-</b>	<b>2.500.000</b>	<b>30.700.000</b>	<b>24.488.969</b>	<b>9.565.260</b>	<b>34.034.229</b>	<b>3.334.229</b>		
		<b>Categoria 2</b>										
		<b>Oneri per il personale in servizio</b>										
10201	4	Stipendi ed altri assegni fissi	730.000.000	-	73.500.000	656.500.000	627.570.473	-	627.570.473		28.929.527	
10202	5	Componenti per lavoro straordinario	36.400.000	284.531	-	36.684.531	29.890.547	2.203.242	32.093.789		4.570.722	
10203	6	Previdenze incombenti	59.800.000	8.918.320	-	68.718.320	41.889.314	31.088.405	72.957.719	4.439.399		
10204	7	Indennità varie	18.000.000	-	11.400.000	6.600.000	688.802	5.103.668	5.802.468		787.532	
10205	8	Rimborsi spese e missioni	500.000	-	-	500.000	340.615	-	340.615		159.385	
10206	9	Oneri previdenziali ed assistenziali	278.500.000	-	41.500.000	237.000.000	194.197.767	40.769.406	234.967.153		2.032.847	
10207	10	Costi di addestramento per il personale	-	1.750.750	-	1.750.750	250.750	1.500.000	1.750.750			
		<b>Totale Categoria 2</b>	<b>1.223.000.000</b>	<b>10.933.581</b>	<b>126.400.000</b>	<b>1,007.533.581</b>	<b>894.818.248</b>	<b>80.664.719</b>	<b>975.482.967</b>	<b>4.439.399</b>	<b>36.480.013</b>	



XII LEGISLATURA - DISEGNI DI LEGGE E RELAZIONI - DOCUMENTI

Gestione dei residui passivi						Gestione di cassa				Totale dei residui passivi al termine dell'esercizio (8 + 15)
Residui all'inizio dell'esercizio	Pagati	Rinviati da pagare (16 - 14)	Totali (14 + 15)	Variazioni		Previsioni (7 + 13)	Pagamenti (8 + 14)	Differenze rispetto alle previsioni		
				in + (16 - 13)	in - (13 - 16)			in + (20 - 19)	in - (19 - 20)	
13	14	15	18	17	19	19	20	21	22	23
-	-	-	-	-	-	14.200.000	14.200.000	-	-	-
6.540.521	6.280.621	-	6.280.621	-	260.000	10.040.621	7.284.270	-	2.756.351	5.655.260
4.259.480	4.259.480	-	4.259.480	-	-	17.259.480	13.524.800	-	3.734.680	3.910.000
10.800.101	10.540.101	-	10.540.101	-	260.000	41.500.101	35.009.070	-	6.491.031	9.565.260
-	-	-	-	-	-	656.500.000	627.570.473	-	28.929.527	-
5.314.611	5.314.611	-	5.314.611	-	-	41.979.122	35.205.158	-	6.773.964	2.203.242
17.140.109	17.140.109	-	17.140.109	-	-	85.658.429	59.009.423	-	26.649.006	31.088.405
8.907.200	8.907.200	-	8.907.200	-	-	15.507.200	9.606.002	-	5.901.198	5.103.666
-	-	-	-	-	-	500.000	340.615	-	159.385	-
41.343.160	41.343.160	-	41.343.160	-	-	278.343.160	235.540.907	-	42.802.253	40.769.406
-	-	-	-	-	-	1.750.750	250.750	-	1.500.000	1.500.000
72.705.080	72.705.080	-	72.705.080	-	-	1.080.238.661	967.523.328	-	112.715.333	80.664.719

XII LEGISLATURA - DISEGNI DI LEGGE E RELAZIONI - DOCUMENTI

Codice U.	Capitolo		Gestione di competenza								
	Denominazione	Iniziali	Previsioni			Spese impegnate			Differenze rispetto alle previsioni		
			Variazioni		Definitive (4 + 5 + 6)	Pagate	Rimaste da pagare (10 - 8)	Totali impegnati (9 + 9)	in - (10 - 7)	in - (7 - 10)	
			in - (7 - 4)	in - (6 - 7)							
2	3	4	5	6	7	8	9	10	11	12	
	Categoria 3 p.m.										
	Categoria 4										
	Spese per l'acquisto di beni di consumo e di servizi										
10401	9	Acquisto di pubblicazioni varie ann. e rileg.	1.500.000	-	1.500.000	2.466.180	-	2.466.180	966.180		
10402	10	Acquisto materiale di consumo e cancelleria	10.000.000	-	10.000.000	6.636.450	4.659.807	11.296.257	1.296.257		
10403	11	Spese di rappresentanza	2.500.000	241.150	2.741.150	3.791.050	1.563.350	5.360.400	2.619.250		
10404	12	Spese per accertamenti sanitari	200.000	-	200.000	139.000	35.000	174.000			26.000
10405	13	Acquisto vestiario e divise	500.000	500.000	1.000.000	337.000	-	337.000			663.000
10406	14	Fitto locali	511.000.000	13.000.000	524.000.000	532.963.864	-	532.963.864	8.963.864		
10407	15	Manutenzione, riparazione e adattamento locali e impianti	6.000.000	2.000.000	8.000.000	9.380.008	1.888.970	11.268.978	3.268.978		
10408	16	Spese postali, telegrafiche e telefoniche	40.000.000	17.000.000	57.000.000	60.076.672	11.584.862	71.661.534	14.661.534		
10409	17	Concorsi	1.500.000	100.000	1.600.000	1.600.000	-	1.600.000			
10410	18	Canoni di acqua	1.700.000	-	1.700.000	40.115	1.659.885	1.700.000			
10411	19	Energia elettrica per illuminazione	6.000.000	-	6.000.000	4.954.650	2.061.800	7.016.450	1.016.450		
10412	20	Manutenzione ed esercizio auto di servizio	5.000.000	-	5.000.000	5.189.060	950.388	6.145.448	1.145.448		
10413	21	Noleggi e rimborsi spese di trasporto e facchinaggi	1.500.000	1.500.000	3.000.000	4.197.830	-	4.197.830	1.197.830		
10414	22	Combustibile, energia elettrica, riscaldamento e spese conduzione impianti	24.000.000	-	24.000.000	19.817.450	7.203.546	27.021.036	3.021.036		
10415	23	Spese per servizi e componenti pulizie locali	55.000.000	-	55.000.000	62.581.910	2.371.867	64.933.577	9.933.577		
10416	24	Prmi di assicurazione	14.000.000	-	14.000.000	5.126.100	8.873.900	14.000.000			
10417	25	Spese Pubblicità	10.000.000	1.000.000	11.000.000	4.947.150	9.363.515	14.310.665	3.310.665		
10418	26	Corsi di lingue orientali	80.000.000	50.000.000	130.000.000	125.119.980	15.857.500	140.977.480	10.977.480		
10419	27	Conferenze, mostre, convegni, missioni scientifiche in Italia e all'Estero	22.000.000	-	22.000.000	10.000.000	-	10.000.000			
10420	28	Centri culturali italo-asiatici	1.000.000	-	1.000.000	-	-	-			1.000.000
10421	29	Borse e contributi di ricerca	1.000.000	-	1.000.000	-	-	-			1.000.000

XII LEGISLATURA - DISEGNI DI LEGGE E RELAZIONI - DOCUMENTI

Gestione dei residui passivi					Gestione di cassa					Totale dei residui passivi al termine dell'esercizio (9 - 15)
Residui all'inizio dell'esercizio	Pagati	Rimasti da pagare (16 - 14)	Fattori (14 - 15)	Variazioni		Previsioni (7 + 13)	Pagamenti (8 + 14)	Differenze rispetto alle previsioni		
				in + (16 - 13)	in - (13 - 16)			in + (20 - 18)	in - (19 - 20)	
13	14	15	16	17	18	19	20	21	22	23
44.473	44.473	-	44.473	-	-	1.544.473	2.510.453	966.280	-	-
9.801.665	9.801.665	-	9.801.665	-	-	19.801.665	16.438.115	-	3.363.550	4.659.807
2.117.901	2.117.901	-	2.117.901	-	-	4.859.351	5.914.351	1.055.900	-	1.563.151
34.000	34.000	-	34.000	-	-	234.000	173.000	-	61.000	25.000
-	-	-	-	-	-	1.000.000	337.000	-	663.000	-
43.424.602	43.424.602	-	43.424.602	-	-	567.424.602	576.388.466	8.963.864	-	-
22.245.685	22.245.685	-	22.245.685	-	-	30.245.685	31.805.693	1.560.008	-	1.888.170
5.420.374	5.420.374	-	5.420.374	-	-	62.420.374	65.497.046	3.076.672	-	11.584.962
440.000	440.000	-	440.000	-	-	2.040.000	2.040.000	-	-	-
8.748.000	-	8.748.000	8.748.000	-	-	8.448.000	40.115	-	8.407.885	8.407.885
-	-	-	-	-	-	6.000.000	4.954.650	-	1.045.350	2.061.800
2.811.110	2.811.110	-	2.811.110	-	-	7.811.110	8.000.170	189.060	-	956.388
588.600	588.600	-	588.600	-	-	3.588.600	4.786.430	1.197.830	-	-
4.849.845	4.849.845	-	4.849.845	-	-	28.849.845	24.667.335	-	4.182.510	7.203.546
14.849.207	7.925.737	6.923.470	14.849.207	-	-	89.849.207	70.487.647	638.440	-	9.295.111
7.598.386	7.598.386	-	7.598.386	-	-	21.668.385	12.794.488	-	8.873.900	8.873.900
8.099.735	8.099.735	-	8.099.735	-	-	19.099.735	13.045.885	-	6.053.850	9.363.515
22.907.390	22.907.390	-	22.907.390	-	-	152.907.390	148.047.370	-	4.860.020	15.657.500
13.555.305	29.729.873	-	28.729.873	13.074.568	-	23.055.305	39.721.058	16.065.751	-	6.114.968
-	-	-	-	-	-	1.000.000	-	-	1.000.000	-
-	-	-	-	-	-	1.000.000	-	-	1.000.000	-



XII LEGISLATURA - DISEGNI DI LEGGE E RELAZIONI - DOCUMENTI

Gestione dei residui passivi				Gestione di cassa						Totale dei residui passivi al termine dell'esercizio (8 + 15)
Residui all'inizio dell'esercizio	Pagati	Rimasti da pagare (18 - 14)	Totali (14 + 15)	Variazioni		Previsioni (7 + 13)	Pagamenti (8 + 14)	Differenze rispetto alle previsioni		
				in + (18 - 13)	in - (13 - 18)			in + (20 - 19)	in - (19 - 20)	
13	14	15	16	17	18	19	20	21	22	23
624.590.249	123.936.937	300.353.312	624.590.249	-	-	1.874.190.249	935.098.911	-	939.093.338	922.487.782
-	-	-	-	-	-	5.000.000	4.000.000	-	1.000.000	-
123.278.707	49.327.240	54.977.987	103.278.707	-	-	127.778.707	49.649.105	-	78.129.602	71.129.602
35.032.804	95.032.804	-	95.032.804	-	-	315.032.804	295.888.602	-	19.164.202	29.242.171
380.936.279	158.434.602	204.501.677	380.936.279	-	-	736.796.279	195.658.480	-	541.137.799	503.987.799
3.918.853	3.314.853	-	3.918.853	-	-	12.918.853	11.706.092	-	1.210.761	6.972.517
-	-	-	-	-	-	500.000	-	-	500.000	95.209
1.193.481.176	732.431.512	574.104.126	1.368.535.738	13.074.568	-	4.105.662.320	2.519.530.258	33.513.705	1.819.745.767	1.621.581.699
600.000	600.000	-	600.000	-	-	2.600.000	5.947.000	3.347.000	-	1.330.000
600.000	600.000	-	600.000	-	-	2.600.000	5.947.000	3.347.000	-	1.330.000
73.446.256	73.446.256	-	73.446.256	-	-	423.446.256	317.696.027	-	105.750.229	69.842.346
10.116.000	10.574.000	-	10.874.000	558.000	-	25.116.000	12.856.942	-	12.259.058	11.850.000
83.562.256	84.020.256	-	84.121.156	558.000	-	448.562.256	330.552.969	-	118.009.287	81.692.346
42.450	42.450	-	42.450	-	-	20.042.450	18.802.083	-	1.240.367	110.200
42.450	42.450	-	42.450	-	-	20.042.450	18.802.083	-	1.240.367	110.200

XII LEGISLATURA - DISEGNI DI LEGGE E RELAZIONI - DOCUMENTI

Codice N.	Capitolo		Gestione di competenza									
	Denominazione	2	Previsioni			Somme impegnate			Differenze rispetto alle previsioni			
			Iniziali	Variazioni		Definitive (4 + 5 + 6)	Pagate	Rimaste da pagare (10 - 8)	Totale impegnate (8 + 9)	in - (10 - 7)	in - (7 - 10)	
				in - (7 - 4)	in - (4 - 7)							
3	4	5	6	7	8	9	10	11	12			
	Categoria 10											
	Spese non classificabili in altre voci											
11001	40	Spese per liti, arbitraggi, risarcio, e acces.										
11002	41	Fondo di riserva										
	Totale Categoria 10											
	TOTALE TITOLO I		2862.100.000	1.734.731	158.400.000	4.177.434.731	2816.824.309	1.220.860.098	4.137.864.407	99.575.053	115.241.377	
	TITOLO II											
	SPESA IN CONTO CAPITALE											
	Categoria 11 p.m.											
	Categoria 12											
21201	42	Acquisto mobili e macchine per ufficio	1.000.000	250.000	-	1.250.000	2.159.335	6.307.000	8.466.335	7.216.335		
	Totale Categoria 12		1.000.000	250.000	-	1.250.000	2.159.335	6.307.000	8.466.335	7.216.335		
	Categoria 13 p.m.											
	Categoria 14											
21401	42	bis Prestiti al personale	21.500.000	-	-	21.500.000	5.500.000	-	5.500.000	-	16.000.000	
21402	42	ter Depositi a cauzione										
	Totale Categoria 14		21.500.000	-	-	21.500.000	5.500.000	-	5.500.000	-	16.000.000	
	Categoria 15											
	Indennità di anzianità al personale cessato dal servizio											
21501	43	Indennità di anzianità		2.194.907	-	2.194.907	2.194.907	-	2.194.907			
21502	44	Acquisto titoli										
	Totale Categoria 15			2.194.907	-	2.194.907	2.194.907	-	2.194.907			
	TOTALE TITOLO II		22.500.000	2.444.907	-	24.944.907	9.854.242	6.307.000	16.161.242	7.226.335	16.000.000	

XII LEGISLATURA - DISEGNI DI LEGGE E RELAZIONI - DOCUMENTI

Gestione dei residui attivi				Gestione di cassa						Totale dei residui attivi al termine dell'esercizio (9 + 15)
Residui all'inizio dell'esercizio	Riscossioni	Rimasti da riscuotere (18 - 14)	Totali (16 - 15)	Variazioni		Previsioni (7 + 13)	Riscossioni (8 + 14)	Differenze rispetto alle previsioni		
				in + (18 - 13)	in - (13 - 18)			in + (20 - 18)	in - (18 - 20)	
13	14	15	16	17	18	19	20	21	22	23
638.926	638.926	-	638.926	-	-	638.926	638.926	-	-	-
638.926	638.926	-	638.926	-	-	638.926	638.926	-	-	-
1.521.829.483	951.075.125	574.104.128	1.535.183.451	13.633.468	290.000	5.699.244.714	3.877.903.634	36.860.705	1.858.201.785	1.794.944.224
3.189.200	3.189.200	-	3.189.200	-	-	4.439.200	5.348.535	909.335	-	6.307.200
3.189.200	3.189.200	-	3.189.200	-	-	4.439.200	5.348.535	909.335	-	6.307.200
2.980.000	2.980.000	-	2.980.000	-	-	24.480.000	8.480.000	-	16.000.000	-
2.980.000	2.980.000	-	2.980.000	-	-	24.480.000	8.480.000	-	16.000.000	-
180.126	180.126	-	180.126	-	-	2.375.033	2.375.033	-	-	-
180.126	180.126	-	180.126	-	-	2.375.033	2.375.033	-	-	-
6.343.326	6.343.326	-	6.343.326	-	-	11.294.233	16.203.568	909.335	16.000.000	-

XII LEGISLATURA - DISEGNI DI LEGGE E RELAZIONI - DOCUMENTI

Codice n.	Capitolo		Sezione di competenza								
	Denominazione	Iniziali	Previsioni			Spese impegnate			Differenze rispetto alle previsioni		
			Variazioni		Definitive (4 + 5 - 6)	Pagate	Rimangono da pagare (9 - 8)	Totali impegnati (8 + 9)	in + (10 - 7)	in - (7 - 10)	
			in + (7 - 4)	in - (4 - 7)							
2	3	4	5	6	7	8	9	10	11	12	
	TITOLO IV PARTITE DI GIRO										
	Categoria 21 Spese aventi natura di partite di giro										
42101	45	Ritenute erariali	210.000.000	-	-	210.000.000	185.658.470	38.993.748	224.650.218	14.650.218	-
42102	46	Ritenute previdenziali e assistenziali	70.000.000	-	-	70.000.000	78.952.787	10.837.485	89.790.232	19.790.232	-
42103	47	Trattenute per conto terzi	10.000.000	-	-	10.000.000	13.724.633	557.455	14.282.088	4.282.088	-
42104	48	IVA c/ uscite	-	15.000.000	-	15.000.000	18.397.000	-	18.397.000	3.397.000	-
42105	49	Anticipazioni	-	80.000.000	-	80.000.000	118.487.100	-	118.487.100	38.487.100	-
		Totale Categoria 21	290.000.000	95.000.000	-	385.000.000	415.217.970	50.388.688	465.606.658	80.606.658	-
		TOTALE TITOLO IV	290.000.000	95.000.000	-	385.000.000	415.217.970	50.388.688	465.606.658	80.606.658	-
	RIEPILOGO DEI TITOLI										
		Titolo I	2892.100.000	1473.724.731	158.400.000	4.777.434.731	2.916.824.309	1.220.840.098	6.137.664.407	99.575.253	1.353.451.177
		Titolo II	2.500.000	2.444.907	-	24.944.907	9.854.242	8.307.000	16.161.242	7.216.335	16.000.000
		Titolo III p. n.	-	-	-	-	-	-	-	-	-
		Titolo IV	290.000.000	95.000.000	-	385.000.000	415.217.970	50.388.688	465.606.658	80.606.658	-
		TOTALE GENERALE SPESE	4174.600.000	1.571.179.638	158.400.000	6.822.991.638	3.341.896.521	1.277.535.786	8.619.432.285	187.398.024	1.553.451.177
		Disavanzi di amministrazione anni precedenti	2215.573.709	20.037.741	-	2.235.611.450	-	-	2.235.611.450	-	-
		TOTALE GENERALE	6390.173.709	1591.217.379	158.400.000	9.058.603.088	3341.896.521	1277.535.786	10.855.043.735	187.398.024	1.553.451.177



## XII LEGISLATURA - DISEGNI DI LEGGE E RELAZIONI - DOCUMENTI

Sezione dei residui passivi						Sezione di cassa				Totale dei residui passivi al termine dell'esercizio (9 - 15)
Residui all'inizio dell'esercizio	Pagati	Rimasti da pagare - (10 - 14)	Totali (14 - 15)	Variazioni		Previsioni (7 - 12)	Pagamenti (8 - 14)	Differenze rispetto alle previsioni		
				in + (10 - 13)	in - (13 - 10)			in + (20 - 19)	in - (19 - 20)	
13	14	15	16	17	18	19	20	21	22	23
43.849.863	43.849.900	-	43.849.000	-	863	253.849.863	229.305.470	-	24.344.193	38.993.746
10.370.472	10.370.472	-	10.370.472	-	-	80.370.472	89.323.239	8.952.767	-	10.817.465
445.301	445.301	-	445.301	-	-	10.445.301	14.169.934	3.724.633	-	557.455
-	-	-	-	-	-	15.000.000	18.397.000	3.397.000	-	-
-	-	-	-	-	-	80.000.000	118.487.100	38.487.100	-	-
54.485.436	54.486.773	-	54.486.773	-	863	439.465.436	489.682.743	54.561.500	24.344.193	50.388.666
54.485.436	54.486.773	-	54.486.773	-	863	439.465.436	489.682.743	54.561.500	24.344.193	50.388.666
1.521.809.383	981.079.325	574.104.126	1.535.183.451	13.633.468	260.000	5.699.244.714	3.877.903.634	38.860.705	1.858.201.785	1.794.544.224
6.349.326	6.349.326	-	6.349.326	-	-	31.294.233	16.203.568	909.335	16.000.000	6.307.000
54.485.436	54.486.773	-	54.486.773	-	863	439.465.436	489.682.743	54.561.500	24.344.193	50.388.666
1.582.824.745	1.021.893.424	574.104.126	1.595.997.550	13.633.468	260.863	6.170.004.383	4.363.789.945	92.331.540	1.898.545.978	1.851.639.890
1.582.824.745	1.021.893.424	574.104.126	1.595.997.550	13.633.468	260.863	6.170.004.383	4.363.789.945	92.331.540	1.898.545.978	1.851.639.890

XII LEGISLATURA - DISEGNI DI LEGGE E RELAZIONI - DOCUMENTI

LA OIAOIA

S I T U A Z I O N E

A T T I V I T A'	CONSISTENZA		DIFFERENZE	
	al 31/12/91	al 31/12/92	in -	in -
<b>DISPONIBILITA' LIQUIDE</b>				
Conti correnti postali	180.818	190.517	9.699	-
Banca Cassiera	-	-	-	-
Cassa Economato	3.000.000	5.000.000	2.000.000	-
Altri conti correnti (Sez. Lombarda e Fondo affrancatrice)	6.072.535	6.072.535	-	-
	9.253.353	11.263.052	2.009.699	-
<b>RESIDUI ATTIVI</b>				
Crediti verso lo Stato ed altri Enti (capp. 3, 5, 6 e 7)	892.236.700	931.166.700	38.930.000	-
Crediti verso acquirenti, utenti ecc. (capp. 1, 9 e 10)	71.406.631	68.982.017	-	2.424.614
Crediti diversi di regolamento - compresi ratei e res. att. (capp. 14, 15, 18, 21 e 22)	257.494.900	344.645.410	87.150.510	-
	1.221.138.231	1.344.794.127	126.080.510	2.424.614
<b>CREDITI BANCARI E FINANZIARI</b>				
Depositi vincolati (CREDIT - capitale di fondazione)	10.000	10.000	-	-
Depositi cauzionali	84.594.977	84.594.977	-	-
Prestiti al personale	17.284.231	11.910.370	-	5.373.861
	101.889.208	96.515.347	-	5.373.861
<b>RIMANENZE ATTIVE DELL'ESERCIZIO</b>				
Rimanenze di prodotti (magazzino pubblicazioni)	784.829.321	846.021.972	61.192.651	-
	784.829.321	846.021.972	61.192.651	-
<b>INVESTIMENTI IMMOBILIARI</b>				
Titoli emessi o garantiti dallo Stato e assimilati	-	-	-	-
<b>IMMOBILIZZAZIONI TECNICHE</b>				
Automezzi	26.778.565	26.778.565	-	-
Mobili, macchine e oggetti d'arredamento	276.870.397	471.650.904	194.780.507	-
Biblioteca	2.133.520.414	2.146.138.689	12.618.275	-
Museo	4.937.891.065	4.937.891.065	-	-
	7.375.060.441	7.582.459.223	207.398.782	-
<b>TOTALE ATTIVITA'</b>	9.492.170.554	9.881.053.721	396.681.642	7.798.475

## XII LEGISLATURA - DISEGNI DI LEGGE E RELAZIONI - DOCUMENTI

ALLEGATO A/2

P A S S I V I T A'

	CONSISTENZA		DIFFERENZE	
	al 31/12/91	al 31/12/92	in -	in -
<b>P A S S I V I T A'</b>				
<b>DEBITI DI TESORERIA</b>				
Scoperti di conto corrente	1.883.378.289	947.254.524	-	936.123.765
	1.883.378.289	947.254.524	-	936.123.765
<b>RESIDUI PASSIVI</b>				
Debiti verso lo Stato e altri Enti (capp. 7, 12, 45, 46 e 47)	95.842.596	91.193.072	-	4.649.524
Debiti verso iscritti, soci e terzi per prestazioni dovute (capp. 2, 3, 5, 5/bis, 5/ter, 8, 25, 26, 29, 31, 32, 33, 34, 35, 36, 39, 40)	1.270.921.110	1.506.588.312	335.667.202	-
Debiti verso fornitori (capp. 10, 11, 15, 16, 18, 19, 20, 22, 23, 24, 24/bis, 42)	132.298.783	72.166.160	-	60.132.623
	1.499.062.489	1.769.947.544	335.667.202	64.782.147
<b>DEBITI BANCARI E FINANZIARI</b>				
Debiti verso istituti di credito per interessi passivi e spese bancarie (capp. 37 e 38)	83.562.256	81.692.346	-	1.869.910
	83.562.256	81.692.346	-	1.869.910
<b>FONDI DI ACCANTONAMENTO VARI</b>				
Fondo liquidazione indennità anzianità al personale	502.008.831	534.339.564	32.330.733	-
	502.008.831	534.339.564	32.330.733	-
<b>POSTE RETTIFICATIVE DELL'ATTIVO</b>				
Fondo ammortamento automezzi	13.583.856	18.939.569	5.355.713	-
Fondo ammortamento attrezzature, macchine e mobili d ufficio	149.559.527	206.891.073	57.321.546	-
	163.153.383	225.830.642	62.677.259	-
<b>TOTALE PASSIVITA'</b>	4.131.165.248	3.559.064.820	430.675.194	1.002.775.822
<b>FONDO DI DOTAZIONE</b>	5.361.005.306	6.321.989.101	-	-
<b>AVANZO ECONOMICO DELL'ESERCIZIO 1992</b>	-	-	960.983.795	-
<b>TOTALI A PAREGGIO</b>	9.492.170.554	9.881.053.721	1.391.658.989	1.002.775.822



XII LEGISLATURA - DISEGNI DI LEGGE E RELAZIONI - DOCUMENTI

ALLEGATO B

CONTO ECONOMICO DELL'ESERCIZIO 1992

Parte II - Componenti che non danno luogo a movimenti finanziari

A - P.M.	L.	-	A - P.M.	L.	-
B - P.M.	L.	-	B - P.M.	L.	-
C - Trasferim. attivi - Interessi su prestiti al personale	L.	1.970.000	C - Trasferim. passivi - Interessi per prestiti al personale	L.	1.970.000
D - Variazioni patrimoniali straordinarie			D - Ammortamenti e deperimenti		
a) Riaccertamento di maggiori residui attivi	L.	-	a) Autoveicoli	L.	5.355.713
b) Riaccertamento di minori residui passivi	L.	260.663	b) Attrezzature, macch. ufficio	L.	57.321.546
c) Biblioteca (per increm. netto)	L.	260.663	.....	L.	62.677.259
d) Magazzino pubblicazioni (per increm. netto)	L.	12.618.275	E - Perdite su titoli	L.	-
e) Mobili	L.	186.314.172	F - P.M.	L.	-
			G - Accantonam. Fondo inden. anziani. personale	L.	34.525.640
			H - Variazioni patrimoniali straordinarie		
			a) Riaccertamento di minori residui attivi	L.	2.024.596
			b) Riaccertamento di maggiori residui passivi	L.	13.633.468
			(2) Totale parte seconda	L.	114.830.963
			Totale generale (1+2)	L.	4.252.495.370
			Disavanzo economico 1992	L.	960.983.795
			TOTALE A PAREGGIO	L.	5.213.479.165



## XII LEGISLATURA - DISEGNI DI LEGGE E RELAZIONI - DOCUMENTI

**Situazione dei Residui attivi e passivi  
provenienti dagli esercizi anteriori**

ALLEGATO D/1

A T T I V I

anno	All'inizio de 1992		IMCASSATO	Variazioni		Alla fine del 1992
	cap.	importo		in +	in -	
1986	1	315.000	30.000	-	-	285.000
1987	1	450.000	105.000	-	-	345.000
1988	1	705.000	195.000	-	-	510.000
1989	1	855.000	360.000	-	-	495.000
1990	1	1.220.000	240.000	-	-	980.000
1991	1	2.880.000	1.090.000	-	-	1.790.000
1991	2	270.000.000	270.000.000	-	-	-
1986	3	224.000.000	224.000.000	-	-	-
1990	3	43.236.700	-	-	-	43.236.700
1991	3	115.000.000	115.000.000	-	-	-
1991	4	40.000.000	40.000.000	-	-	-
1991	6	200.000.000	200.000.000	-	-	-
1989	9	4.964.550	200.554	-	-	-
1990	9	8.279.925	5.155.625	-	2.024.596	2.739.400
1991	9	48.290.571	39.520.621	-	-	3.124.300
1992	10	3.400.000	3.400.000	-	-	8.769.950
1991	13	46.585	46.585	-	-	-
1991	15	5.430.240	2.270.000	-	-	3.160.240
1987	16	16.500.000	-	-	-	16.500.000
1986	17	1.000.000	-	-	-	1.000.000
1991	23	15.859.000	-	-	-	15.859.000
1991	24	218.705.660	125.925.990	-	-	92.779.670
		1.221.138.231	1.027.539.375	-	2.024.596	191.574.260

## XII LEGISLATURA - DISEGNI DI LEGGE E RELAZIONI - DOCUMENTI

Situazione dei Residui attivi e passivi  
provenienti dagli esercizi anteriori

ALLEGATO D/1

P A S S I V I

anno	All'inizio de 1992		INCASSATO	Variazioni		Alla fine del 1992
	cap.	importo		In +	In -	
1991	2	6.540.621	6.280.621	-	260.000	-
1991	3	4.259.480	4.259.480	-	-	-
1991	5	31.361.920	31.361.920	-	-	-
1991	7	41.343.160	41.343.160	-	-	-
1991	9	44.473	44.473	-	-	-
1991	10	9.801.665	9.801.665	-	-	-
1991	11	2.117.901	2.117.901	-	-	-
1991	12	34.000	34.000	-	-	-
1991	14	43.424.602	43.424.602	-	-	-
1991	15	22.245.685	22.245.685	-	-	-
1991	16	5.420.374	5.420.374	-	-	-
1991	17	440.000	440.000	-	-	-
1988	18	1.700.000	-	-	-	1.700.000
1989	18	1.700.000	-	-	-	1.700.000
1990	18	1.648.000	-	-	-	1.648.000
1991	18	1.700.000	-	-	-	1.700.000
1991	20	2.811.110	2.811.110	-	-	-
1991	21	588.600	588.600	-	-	-
1991	22	4.849.845	4.849.845	-	-	-
1988	23	7.221.470	7.221.470	-	-	-
1991	23	7.627.737	7.627.737	-	-	-
1991	24	7.668.386	7.668.386	-	-	6.923.470
1991	24/bis	8.099.735	8.099.735	-	-	-
1991	25	22.907.390	22.907.390	-	-	-
1991	26	3.026.383	3.026.383	-	-	-



## XII LEGISLATURA - DISEGNI DI LEGGE E RELAZIONI - DOCUMENTI

Situazione dei Residui attivi e passivi  
provenienti dagli esercizi anteriori

ALLEGATO 0/1

P A S S I V I

anno	All'inizio de 1992		INCASSATO	Variazioni		Alla fine del 1992
	cap.	importo		in +	in -	
1988	26	10.628.922	23.703.490	13.074.568	-	-
1987	29	23.212.948	1.527.406	-	-	21.685.542
1988	29	39.697.855	6.738.647	-	-	32.959.208
1989	29	70.104.528	47.912.461	-	-	22.192.067
1990	29	187.506.948	110.618.418	-	-	76.888.530
1991	29	304.067.970	156.840.005	-	-	147.227.965
1989	31	6.359.357	6.359.357	-	-	-
1990	31	26.919.344	4.162.200	-	-	22.757.144
1991	31	70.000.006	37.779.483	-	-	32.220.523
1991	32	95.032.804	95.032.804	-	-	-
1983	33	1.251.500	1.251.500	-	-	-
1984	33	2.850.755	-	-	-	-
1985	33	10.670.000	-	-	-	2.850.755
1986	33	6.859.860	554.860	-	-	10.670.000
1987	33	13.375.514	6.718.340	-	-	6.305.000
1988	33	30.763.913	8.941.001	-	-	6.657.174
1989	33	21.837.093	15.214.672	-	-	21.822.912
1990	33	59.375.426	42.219.635	-	-	6.622.421
1991	33	213.952.218	81.534.594	-	-	17.155.791
1991	34	3.916.853	3.916.853	-	-	132.417.624
1991	36	600.000	600.000	-	-	-
1991	37	73.446.256	73.446.256	-	-	-
1991	38	10.116.000	10.674.900	558.900	-	-
1991	39	42.450	42.450	-	-	-
1991	40	638.926	638.926	-	-	-
1991	42	3.189.200	3.189.200	-	-	-

## XII LEGISLATURA - DISEGNI DI LEGGE E RELAZIONI - DOCUMENTI

ALLEGATO D/3

Situazione dei Residui attivi e passivi  
provenienti dagli esercizi anteriori

P A S S I V I

anno	All'inizio de 1992		INCASSATO	Variazioni		Alla fine del 1992
	csp.	importo		in +	in -	
1991	42/bis	2.980.000	2.980.000	-	-	-
1991	43	180.126	180.126	-	-	-
1991	45	43.649.663	43.649.000	-	663	-
1991	46	10.370.472	10.370.472	-	-	-
1991	47	445.301	445.301	-	-	-
		1.582.624.745	1.021.893.424	13.633.468	260.663	574.104.126

**ISTITUTO ITALIANO PER IL MEDIO ED ESTREMO ORIENTE  
(ISMEO)**

**ESERCIZIO 1993**



RELAZIONE DEL PRESIDENTE



---

XII LEGISLATURA - DISEGNI DI LEGGE E RELAZIONI - DOCUMENTI

---

Nell'esercizio finanziario 1993 figurano un'entrata complessiva di £. 3.569.261.191 ed una spesa complessiva di £. 3.913.181.286, con una differenza in passivo di £. 343.920.095, cui occorre aggiungere una insussistenza attiva - derivante dalla compensazione fra i residui attivi e passivi riaccertati - di £. 26.338.179.

Il disavanzo di amministrazione che ne risulta è quindi pari a £. 370.258.274.

Notevoli sono le differenze rispetto all'esercizio precedente, nel corso del quale fu assegnato all'Istituto un contributo straordinario di 1 miliardo (servito a ridurre parzialmente il disavanzo sino ad allora accumulatosi) e pervennero inoltre, in particolare, dal Ministero Affari Esteri e dall'Istituto Universitario Orientale di Napoli, contributi destinati a particolari attività, non assegnati nell'anno '93 non essendosi ancora rinnovate le convenzioni - nel frattempo scadute - da cui tali finanziamenti derivavano.

Per conseguenza, anche nelle uscite figura una sensibile riduzione, che si è riflessa sulle attività istituzionali.

Esse hanno comportato infatti una spesa di circa 1 miliardo 220 milioni, contro i due miliardi circa dell'anno precedente.

Le iniziative in questione sono state finanziate in massima parte con appositi contributi concessi dal Consiglio Nazionale delle Ricerche (400 milioni in attuazione della convenzione vigente, e circa 260 milioni, gestiti dall'Istituto, per ricerche svolte da

## XII LEGISLATURA - DISEGNI DI LEGGE E RELAZIONI - DOCUMENTI

singoli studiosi); dal Ministero Affari Esteri (224 milioni, per varie iniziative in campo archeologico); dal Ministero per i Beni Culturali e Ambientali (30 milioni per una campagna archeologica in Pakistan).

Inoltre un contributo straordinario di 27 milioni, destinato alla biblioteca per lavori di catalogazione computerizzata, è pervenuto dalla Regione Lazio, mentre la Sezione lombarda ha potuto beneficiare di elargizioni, per un totale di circa 8 milioni, da parte di Enti locali.

A tali entrate corrispondono naturalmente aumenti di spesa sui relativi capitoli.

Mentre quindi, come di consueto, l'Ente ha potuto contare su particolari finanziamenti per proseguire le proprie attività, la situazione degli oneri di gestione si presenta sempre deficitaria in confronto alle ordinarie fonti di entrata, pur essendosi nel complesso verificata, rispetto all'esercizio precedente, una diminuzione globale di circa 100 milioni, dovuta sostanzialmente a risparmi sui capitoli relativi al personale (per cessazioni dal servizio e aspettative senza assegni), alle comunicazioni postali, agli interessi passivi e commissioni bancarie, questi ultimi ridotti di complessivi 84 milioni, in parte per la flessione dei tassi passivi ed in parte per il blocco dei pagamenti effettuato al fine di non superare l'importo del credito già concesso dalla BNL, che al 31 dicembre ha raggiunto la cifra di oltre un miliardo e mezzo.

Seguitano a gravare pesantemente sul bilancio le spese di personale, per un totale di circa 944 milioni - pur con le ulteriori vacanze verificatesi, come detto, nell'anno, che hanno reso particolarmente difficile il funzionamento degli uffici - e le spese di affitto, che assommano a 535 milioni. Qui è opportuno far presente



## XII LEGISLATURA - DISEGNI DI LEGGE E RELAZIONI - DOCUMENTI

che l'Ente sta compiendo ogni sforzo per procurare almeno ai corsi di lingue e culture orientali una sede a condizioni vantaggiose, e non avendo avuto alcun esito le sue ripetute richieste di una sede demaniale (statale o comunale), ha iniziato trattative con una Scuola privata per l'avvio di una collaborazione didattica che comporterà l'utilizzazione di locali della Scuola stessa anche per i corsi dell'IsMED.

Non va inoltre dimenticato l'esborso della somma di 227 milioni per interessi passivi sullo scoperto di C/C bancario, somma che, da sola, rappresenta circa il 66% del disavanzo dell'anno.

Questa, nonché le spese sopra descritte, e le altre di gestione in genere, non sono ovviamente discrezionali, e da ciò deriva l'impossibilità per l'Ente di equilibrare il proprio bilancio e di ridurre il disavanzo complessivo, pari ormai ad oltre 1 miliardo 800 milioni.

Quanto ai residui attivi e passivi, ammontanti rispettivamente a £. 1.527.420.200 e a £. 1.817.499.810, è da notare che essi si compensano in gran parte, essendosi effettuati accantonamenti per lo svolgimento di attività istituzionali finanziate con appositi contributi non ancora incassati alla fine dell'anno.

Il patrimonio netto dell'Istituto ammonta a £. 6.035.490.863, con un decremento, rispetto al '92, di £. 286.498.238, dovuto, com'è naturale, al notevole scoperto di C/C bancario (passato da 950 milioni circa a oltre 1500 milioni), compensato peraltro in parte dagli incrementi dei residui attivi, del magazzino pubblicazioni, dei mobili ed oggetti di arredamento.

---

XII LEGISLATURA - DISEGNI DI LEGGE E RELAZIONI - DOCUMENTI

---

E' necessario concludere questa esposizione segnalando ancora una volta la rigidità della situazione finanziaria dell'Istituto, che non potrà subire miglioramenti, ed è anzi destinata a peggiorare progressivamente, finchè non verranno adottate le soluzioni da tempo invocate, consistenti anzitutto nel reperimento di locali demaniali in cui possano trovare collocazione sia gli uffici, sia la biblioteca, la Scuola, il Centro Scavi, i magazzini ecc., e nell'avvio di un procedimento legislativo volto al definitivo riassetto dell'Ente.

Il Presidente

(Gerardo Spoli)



Roma, 22 aprile 1994

RELAZIONE DEL COLLEGIO DEI REVISORI



## XII LEGISLATURA - DISEGNI DI LEGGE E RELAZIONI - DOCUMENTI

Il Collegio dei Revisori dei Conti dell'Istituto Italiano per il Medio ed Estremo Oriente si è riunito per esaminare il conto consuntivo dell'esercizio 1993 dell'Istituto, che è stato impostato secondo le vigenti disposizioni in materia.

L'elaborato in questione presenta le seguenti risultanze complessive:

Entrate

Entrate correnti (titoli I, II e III)	L. 2.993.003.143
Entrate per alienazione di beni patrimoniali e riscossioni di crediti (titolo IV)	L. 15.728.746
Partite di giro (titolo VII)	L. 560.529.302
	-----
	L. 3.569.261.191
Disavanzo finanziario al 31.12.93	L. 343.920.095
	-----
Totale generale .....	L. 3.913.181.286
	=====

Spese

Spese correnti (titolo I)	L. 3.258.802.525
Spese in conto capitale (titolo II)	L. 93.849.459
Partite di giro (titolo IV)	L. 560.529.302
	-----
Totale	L. 3.913.181.286
	=====

Le scritture contabili evidenziano un disavanzo finanziario di competenza di L. 343.920.095. Tale importo

## XII LEGISLATURA - DISEGNI DI LEGGE E RELAZIONI - DOCUMENTI

viene incrementato di L. 26.338.179 per effetto di una insussistenza attiva rilevata in seguito al riaccertamento in conto residui, e pertanto il disavanzo di amministrazione alla fine dell'esercizio 1993 risulta determinato in L. 370.258.274.

Rispetto all'esercizio precedente, tanto le entrate (L. 2.993.003.143) quanto le spese (L. 3.258.802.525) hanno registrato diminuzioni: le prime per L. 1.958.120.261 e le seconde per L. 878.861.882.

I Revisori hanno quindi proceduto ad una analisi particolareggiata delle singole voci sia in entrata che in uscita del conto consuntivo dell'Istituto che brevemente riassumono nella seguente illustrazione:

### ENTRATE

#### Entrate correnti (titoli I, II e III)

Le "entrate correnti", che ammontano, come già accennato, a L. 2.993.003.143, sono costituite anzitutto dal contributo ordinario del Ministero Affari Esteri (cap. 2), che ancora per quest'anno è rimasto fissato dal D. M. 25/3/1992 di applicazione della l. 948/82 in L. 1.350.000.000.

Lo stesso Ministero ha, inoltre, assegnato all'IsMEO contributi per complessive L. 224.000.000, destinati alle campagne archeologiche e di ricerca.

Altri contributi sono stati assegnati dal Ministero dell'Università e della Ricerca Scientifica e Tecnologica (L. 500.000.000) (cap. 4), dal Ministero per i Beni Culturali e Ambientali (L. 30.000.000) (cap. 5), dal Consiglio Nazionale delle Ricerche per i progetti previsti nella vigente convenzione con l'IsMEO (L. 400.000.000) (cap. 6) e per i finanziamenti di singole attività archeologiche e di ricerca (L. 258.990.000) (cap. 7). E' stato inoltre accertato un contributo straordinario della Regione Lazio (L. 27.000.000) per la catalogazione nell'ambito del Servizio Bibliotecario Nazionale.

Rispetto alla previsione finale, le entrate correnti registrano un aumento netto di L. 88.463.143 dovuto a alla compensazione fra maggiori entrate per L. 116.726.294 (affluite soprattutto ai capp. 3 e 15, concernenti i contributi straordinari MAE e le entrate eventuali), e minori entrate per L. 28.263.151 verificatesi, soprattutto, ai capp. 9 e 10 relativi alla vendita di pubblicazioni e alle tasse scolastiche.

---

XII LEGISLATURA - DISEGNI DI LEGGE E RELAZIONI - DOCUMENTI

---

Entrate per alienazione di beni patrimoniali e riscossioni di crediti (titolo IV)

Le entrate di tale titolo ammontano a L. 15.728.746 e sono dovute al rimborso di prestiti da parte di alcuni dipendenti (L. 11.528.746) ed alla restituzione di depositi cauzionali relativi ad una cessata locazione (L. 4.200.000).

Entrate per partite di giro (titolo VII)

Le entrate per partite di giro, che ammontano complessivamente a L. 560.524.302, evidenziano, rispetto alla previsione finale, un aumento netto di L. 270.524.302 e trovano esatta contropartita nelle uscite per partite di giro.

SPESESpese correnti (titolo I)

Le spese correnti ammontano, come sopra indicato, a L. 3.258.802.525, con un aumento netto - rispetto alla previsione definitiva - di L. 172.179.708; infatti a fronte di maggiori impegni di spesa per un valore di L. 201.591.164, si sono verificate riduzioni di tali impegni per un importo di L. 29.411.456.

Gli incrementi più significativi nell'ambito delle spese di funzionamento, si riscontrano nei capitoli della categoria 2 relative agli oneri per il personale in servizio per L. 8.037.567; nella categoria 4 al capitolo 11 (Rappresentanza) per L. 3.137.943, al capitolo 15 (manutenzione) per L. 2.215.143, al capitolo 16 (postali e telefoniche) per L. 5.660.231, al capitolo 23 (servizi condominiali e pulizia locali) per L. 11.095.325 e al capitolo 38 della categoria 7 (spese e commissioni bancarie) per L. 2.428.395.

Per quanto riguarda invece le spese istituzionali si registrano maggiori stanziamenti ai capp. 25 (corsi di lingue orientali) per un importo di L. 2.372.160, 26 (conferenze, mostre ecc.) per L. 91.101.833 e al cap. 32 (pubblicazioni) per L. 5.428.402.

Le riduzioni di spesa più evidenti riguardano la categoria 7 (oneri finanziari) per un importo di L. 13.286.116.

---

XII LEGISLATURA - DISEGNI DI LEGGE E RELAZIONI - DOCUMENTI

---

Le spese istituzionali (categ. 4 capp. da 25 a 35), nel loro complesso, ammontano a L. 1.220.101.939 e costituiscono il 37% circa delle spese correnti.

Le spese di funzionamento (capp. da 1 a 24/bis e da 36 a 41) ammontano complessivamente a L. 2.038.700.586 e rappresentano il 63% circa delle spese correnti con un diminuzione rispetto al 1992 di circa il 5%.

Le spese di personale - che ammontano a L. 944.150.384 (con una diminuzione rispetto al 1992 di circa 30.000.000) corrispondono al 29% circa delle spese correnti; le spese per fitto locali assommano a L. 535.000.000, e ne rappresentano il 16% circa.

Gli interessi passivi il L. 227 milioni circa sono pari al 7%.

Spese in conto capitale (titolo II)

La spesa del titolo - che ammonta a L. 93.849.459 - è costituita dall'acquisto di mobili e macchine d'ufficio (cap. 42) per L. 33.135.195, da prestiti al personale (cap. 42/bis) per L. 12.000.000 e da liquidazioni pagate a dipendenti cessati dal servizio nel corso dell'anno (cap. 43) per L. 48.714.264.

Spese per partite di giro (titolo IV)

Le spese per partite di giro si pareggiano con le entrate del medesimo titolo.

Al 31/12/1993 il personale in servizio di ruolo era composto da 18 unità (di cui due in aspettativa per motivi di studio) a fronte delle 32 fissate dalla tabella organica. Poichè è stato possibile procedere ad una sola nuova assunzione (deliberatamente autorizzata dalla Funzione Pubblica) si è reso necessario fare ricorso a lavoro straordinario e all'utilizzo di personale trimestrale con un aumento di spesa, rispetto alle variazioni di L. 8.037.567.

Circa le spese relative alla concessione al personale dei benefici assistenziali e sociali di cui all'art. 59 del DPR 509/79 e successive modificazioni, è da rilevare che l'Istituto ha stanziato ed erogato, per sussidi, e per finanziamento del CRAL la somma di L. 8.477.000.

Il "costo reale" dei prestiti assomma a L. 884.000 ed è regolarmente iscritto tanto nella parte attiva quanto in quella passiva del conto economico.

Il totale delle suddette voci, pari a L. 9.361.000, ha inciso sulle spese di personale a carattere ricorrente iscritte nel preventivo 1993 nella misura dell'1%,



## XII LEGISLATURA - DISEGNI DI LEGGE E RELAZIONI - DOCUMENTI

corrispondente quindi al limite massimo fissato dalla legge appunto all'1%.

Situazione dei residui attivi e passivi al 31-12-93

I residui attivi e passivi ammontano, rispettivamente, a L. 1.527.420.200 e a L. 1.817.499.810.

Le voci più significative dei residui attivi sono costituite da:

- 1) quote soci per L. 10.255.000;
- 2) saldo del finanziamento delle convenzioni col Ministero degli Affari Esteri per lo Yemen per L. 70.610.555;
- 3) contributo straordinario del ministero Beni Culturali e Ambientali per L. 30.000.000;
- 4) convenzione CNR 1992 e 1993 per complessive L.800.000.000;
- 5) saldo fatture per vendita pubblicazioni per L: 43.728.179;
- 6) rimborsi vari per complessive L. 18.400.000;
- 7) entrate eventuali per complessive L. 79.720.000; di essi L. 70.000.000 provenienti dal MAE quali rimborso forfettario per spese di gestione della convenzione di cooperazione con la Repubblica Araba Yemenita.

L'importo di L. 1.817.499.810 relativo ai residui passivi è costituito soprattutto da:

- 1) gettoni di presenza ai componenti degli Organi Collegiali di Amministrazione e ai Revisori dei Conti per L. 7.941.600;
- 2) arretrati al personale per lavoro straordinario, premi di incentivazione ed indennità (II semestre) e relativi oneri riflessi per complessive L. 73.094.988;
- 3) acquisto di beni e servizi per un totale di L. 90.317.415;
- 4) attività istituzionali (corsi di lingue orientali, conferenze e manifestazioni culturali, Istituti di cultura in Asia, campagne archeologiche e di restauro, pubblicazioni, ricerche orientalistiche e biblioteca) per complessive L. 1.685.787.844;
- 5) benefici assistenziali e sociali al personale per L. 1.477.000;
- 6) interessi passivi e spese e commissioni bancarie per complessive L. 69.836.746;
- 7) acquisto mobili e macchine d'ufficio per L. 29.798.090.

In proposito il collegio dei Revisori rileva che una consistente quota di residui passivi relativi agli anni precedenti è da ascrivere alla mancata definizione della questione relativa al trattamento tributario cui sottoporre i compensi spettanti per le missioni archeologiche e di ricerca. Come è noto tale problema è all'esame degli organi competenti del Ministero delle Finanze.

## XII LEGISLATURA - DISEGNI DI LEGGE E RELAZIONI - DOCUMENTI

Nel corso dell'esercizio, l'Ente, con delibera n°. 1787 allegata al consuntivo, ha proceduto al riaccertamento dei residui sia attivi che passivi.

Come già accennato in precedenza, ciò ha comportato un minore accertamento dei primi per un importo di L. 139.230.385, mentre i residui passivi presentano un minore accertamento per complessive L. 112.892.806.

La differenza di L. 26.338.179 costituisce l'insussistenza attiva verificatasi sostanzialmente in seguito alla decisione del MAE di non rimborsare all'Istituto l'importo di L. 28.000.000 che, secondo la convenzione a suo tempo stipulata doveva essere impiegato per borse di studio a favore di studenti yemeniti.

La situazione patrimoniale, le cui voci trovano esatta rispondenza nelle scritture contabili dell'Ente, presenta al 31.12.93, le seguenti risultanze:

Attivo 1993 .....	L. 10.210.987.732
Passivo 1993 .....	L. 4.175.496.869
	-----
Netto 1993 .....	L. 6.035.490.863
Netto 1992 .....	L. 6.321.989.101
	-----
Decremento patrimoniale 1993 pari al saldo del c/Economico	L. 286.498.238

Il conto consuntivo in discorso presenta, come già accennato, un disavanzo di competenza di L. 343.920.095, che risulta superiore, rispetto a quello previsto nelle variazioni al preventivo 1993 per L. 73.898.855.

Disavanzo di amministrazione 1992	L. 1.442.837.235
Disavanzo finanziario 1993 .....	L. 343.920.095
	-----
	L. 1.786.757.330
Insussistenza attiva .....	L. 26.338.179
	-----
Disavanzo di Amministrazione 1993	L. 1.813.095.509
	=====

Nel corso dell'esercizio si è proceduto all'esame dei titoli di spesa e della relativa documentazione giustificativa.

Tutto ciò premesso, il collegio dei Revisori, pur prendendo atto che l'Ente si è attivato per un razionale contenimento delle spese, non può non considerare che permangono quelle difficoltà di carattere obiettivo connesse

## XII LEGISLATURA - DISEGNI DI LEGGE E RELAZIONI - DOCUMENTI

con le spese di personale, quelle per l'affitto dei locali ed interessi passivi che, come più volte fatto presente, non consentono all'Ente di attuare in pieno le sue funzioni istituzionali.


Il Collegio dei Revisori, accertato che i dati esposti nel conto consuntivo oggetto della presente relazione riflettono l'effettiva situazione finanziaria e patrimoniale dell'Istituto, ne propone l'approvazione a codesta onorevole Assemblea.

Il Collegio dei Revisori

*Giuseppe Giuseppe*

Roma, 14 aprile 1994

*Luigi*



BILANCIO CONSUNTIVO

XII LEGISLATURA - DISEGNI DI LEGGE E RELAZIONI - DOCUMENTI

CAPITOLLO		GESTIONE DI COMPETENZA									
Codice N.	Denominazione	Previsioni					Somme accertate			Differenze rispetto alle previsioni	
		Iniziali	Variazioni		Definitive	Riscosse	Rimane da riscuotere	Totali accertati	in +	in -	
			in + (7 - 4)	in - (8 - 5)							(10 - 9)
2	5	4	5	6	7	8	9	10	11	12	
<b>TITOLO I</b>											
<b>ENTRATE CONTRIBUTIVE</b>											
Categoria 1											
Risorse contributive a carico del datore di lavoro e/o degli iscritti											
10101	1	Quote e contributi associativi	7.550.000	-	-	7.550.000	5.040.000	3.490.000	8.550.000	1.000.000	-
		Totale Categoria 1	7.550.000	-	-	7.550.000	5.040.000	3.490.000	8.550.000	1.000.000	-
Categoria 2 a.e.											
		TOTALE TITOLO I	7.550.000	-	-	7.550.000	5.040.000	3.490.000	8.550.000	1.000.000	-
<b>TITOLO II</b>											
<b>ENTRATE DERIVANTI DA TRASFERIMENTI CORRENTI</b>											
Categoria 3											
Trasferimenti da parte dello Stato											
20101	2	Contrib. ordinario Ministero Affari Esteri	1.250.000.000	-	-	1.250.000.000	1.350.000.000	-	1.350.000.000	-	-
20102	3	Contrib. straordinario Ministero Affari Esteri	-	117.000.000	-	117.000.000	176.000.000	48.000.000	234.000.000	107.000.000	-
20103	4	Contrib. straordinario Ministero Univ. Ricerca	500.000.000	-	-	500.000.000	500.000.000	-	500.000.000	-	-
20104	5	Contrib. straordinario Min. Beni Cult. Amb.	30.000.000	-	-	30.000.000	-	30.000.000	30.000.000	-	-
		Totale Categoria 3	1.880.000.000	117.000.000	-	1.997.000.000	2.026.000.000	78.000.000	2.014.000.000	107.000.000	-
Categoria 4 e 5 a.e.											

XII LEGISLATURA - DISEGNI DI LEGGE E RELAZIONI - DOCUMENTI

Art. 15 L. 15	Sezione dei redditi attivi				Sezione di cassa				Totale dei redditi attivi al termine dell'esercizio		
	Riscossioni	Rimasti da riscuotere	Totale		Previsioni	Riscossioni	Differenza rispetto alle previsioni				
			14 + 15)	16 + 17)			18 + 19)	20 - 21)			
										18 + 19)	20 - 21)
14	15	16	17	18	19	20	21	22			
	1.372.000	1.500.000	2.872.000	2.872.000	-	-	18.000.000	5.750.000	-	9.250.000	10.742.000
	1.372.000	1.500.000	2.872.000	2.872.000	-	-	18.000.000	5.750.000	-	9.250.000	10.742.000
	1.372.000	1.500.000	2.872.000	2.872.000	-	-	18.000.000	5.750.000	-	9.250.000	10.742.000
	1.372.000	1.500.000	2.872.000	2.872.000	-	-	18.000.000	5.750.000	-	9.250.000	10.742.000
	240.000.000	200.000.000	440.000.000	440.000.000	-	140.000.000	1.250.000.000	1.250.000.000	-	-	-
	240.000.000	200.000.000	440.000.000	440.000.000	-	140.000.000	1.250.000.000	1.250.000.000	-	104.040.000	70.610.555
	240.000.000	200.000.000	440.000.000	440.000.000	-	-	500.000.000	500.000.000	-	-	-
	240.000.000	200.000.000	440.000.000	440.000.000	-	-	90.000.000	60.000.000	-	30.000.000	30.000.000
	240.000.000	200.000.000	440.000.000	440.000.000	-	140.000.000	1.470.000.000	1.290.000.000	-	180.000.000	100.610.555





XII LEGISLATURA - DISEGNI DI LEGGE E RELAZIONI - DOCUMENTI

Residui all' inizio dell' esercizio	Destinazione dei residui attivi				Destinazione di cassa				Totale dei residui attivi al termine dell'esercizio	
	Riscossioni	Riporti da riscuotere	T o t a l i	Variazioni		Previsioni	Riscossioni	Differenze rispetto alle previsioni		
				in +	in -			in +		in -
				(16 - 13)	(13 - 16)			(20 - 19)		(19 - 20)
13	14	15	16	17	18	19	20	21	22	23
(16 - 14)	(16 + 15)	(16 - 13)	(13 - 16)	(7 + 13)	(8 + 14)	(20 - 19)	(19 - 20)	(9 + 13)		
400.000.000	-	400.000.000	400.000.000	-	-	400.000.000	-	-	400.000.000	400.000.000
105.730.000	105.730.000	-	105.730.000	-	-	344.720.000	344.720.000	-	-	-
-	-	-	-	-	-	-	-	-	-	-
-	-	-	-	-	-	27.000.000	27.000.000	-	-	-
265.730.000	105.730.000	400.000.000	265.730.000	-	-	1.121.720.000	271.720.000	-	850.000.000	850.000.000
731.100.700	347.030.000	322.610.350	730.530.350	-	140.730.125	3.615.136.700	2.679.810.000	-	734.326.700	299.610.350
40.927.017	43.500.167	17.426.030	40.927.017	-	-	125.927.017	57.186.230	-	68.740.779	43.728.179
400.000	2.100.000	-	2.100.000	1.500.000	-	110.400.000	81.216.750	-	29.383.250	20.073.250
-	-	-	-	-	-	-	-	-	-	-
41.327.017	45.600.167	17.426.030	43.027.017	1.500.000	-	236.327.017	138.402.980	-	98.124.029	71.801.429



XII LEGISLATURA - DISEGNI DI LEGGE E RELAZIONI - DOCUMENTI

Residui all'inizio dell'esercizio	Destinazione dei residui attivi					Destinazione di cassa					Totale dei residui attivi al termine dell'esercizio
	Riscossioni	Rimasti da riscuotere (16 - 14)	Totali (16 + 15)	Variazioni		Previsioni (7 + 13)	Riscossioni (8 + 14)	Differenze rispetto alle previsioni			
				in + (16 - 13)	in - (13 - 16)			in + (20 - 19)	in - (19 - 20)		
				17	18			19	21	22	
13	14	15	16	17	18	19	20	21	22	23	
-	-	-	-	-	-	2.000.000	3.004.472	1.004.472	-	-	28.072
-	-	-	-	-	-	2.000.000	3.004.472	1.004.472	-	-	28.072
3.160.240	5.160.000	-	3.160.000	-	240	8.160.240	5.799.449	-	2.360.791	1.908.000	
16.280.000	-	16.280.000	16.280.000	-	-	16.280.000	-	-	16.280.000	16.280.000	
19.440.240	3.160.000	16.280.000	19.440.000	-	240	24.640.240	5.799.449	-	18.840.791	18.490.000	
82.490.000	11.490.000	71.000.000	82.490.000	-	-	114.490.000	47.433.530	-	72.056.470	79.720.000	
82.490.000	11.490.000	71.000.000	82.490.000	-	-	114.490.000	47.433.530	-	72.056.470	79.720.000	
163.677.727	10.720.167	154.720.420	163.677.917	1.200.000	240	377.677.257	187.640.497	1.004.472	187.641.720	167.771.261	
1.183.779.727	520.744.167	534.782.405	763.966.377	1.200.000	150.738.395	1.904.838.757	2.070.206.497	1.004.472	1.137.436.720	1.000.864.026	

XII LEGISLATURA - DISEGNI DI LEGGE E RELAZIONI - DOCUMENTI

CAPITOLIO		GESTIONE DI COMPETENZA									
Codice N.	Denominazione	Previsioni					Somme accertate			Differenze rispetto alle previsioni	
		Iniziali	Variazioni		Definitive	Riscosse	Risorse da riscuotere	Totali accertati	in + in -		
			in + (7 - 4)	in - (4 - 7)					(4 + 5 - 4)	(10 - 8)	(10 + 9)
2	3	4	5	6	7	8	9	10	11	12	
<b>Categoria 13</b>											
Realizzo di valori mobiliari											
41501	16 Realizzo di titoli costituenti il fondo liquidazione personale	-	-	-	-	-	-	-	-	-	-
Totale Categoria 13		-	-	-	-	-	-	-	-	-	-
<b>Categoria 14</b>											
Riscossioni di crediti											
41481	17 Riscossione di prestiti a breve termine	10.000.000	-	-	10.000.000	11.528.746	-	11.528.746	1.528.746	-	-
41482	17 bis Riscossione di depositi a termine	-	4.200.000	-	4.200.000	4.200.000	-	4.200.000	-	-	-
Totale Categoria 14		10.000.000	4.200.000	-	14.200.000	15.728.746	-	15.728.746	1.528.746	-	-
TOTALE TITOLO IV		10.000.000	4.200.000	-	14.200.000	15.728.746	-	15.728.746	1.528.746	-	-
<b>TITOLO V E TITOLO V p.a.</b>											
<b>TITOLO VII</b>											
<b>PARTE DI GIRO</b>											
<b>Categoria 22</b>											
Entrate aventi natura di partite di giro											
72201	18 Ritenute erariali	210.000.000	-	-	210.000.000	212.118.341	-	212.118.341	2.118.341	-	-
72202	19 Ritenute previdenziali e assistenziali	70.000.000	-	-	70.000.000	91.473.542	-	91.473.542	21.473.542	-	-
72203	20 Trattamenti per conto di terzi	10.000.000	-	-	10.000.000	14.854.295	-	14.854.295	4.854.295	-	-
72204	21 IVA c/ entrate	-	-	-	-	-	11.159.874	11.159.874	11.159.874	-	-
72205	22 Anticipazioni	-	-	-	-	9.168.158	222.363.909	231.724.050	231.724.050	-	-
Totale Categoria 22		290.000.000	-	-	290.000.000	326.804.328	233.722.974	348.524.312	278.524.312	-	-
TOTALE TITOLO VII		290.000.000	-	-	290.000.000	326.804.328	233.722.974	348.524.312	278.524.312	-	-

XII LEGISLATURA - DISEGNI DI LEGGE E RELAZIONI - DOCUMENTI

Residui all'inizio dell'esercizio	Sezione dei residui attivi					Sezione di cassa					Totale dei residui attivi al termine dell'esercizio
	Riscossioni	Benefici da riscuotere	Totali	Variazioni		Previsioni	Riscossioni	Differenza risotta alle previsioni			
				10 +	10 -			10 +	10 -		
				(16 + 13)	(13 - 16)			(20 + 19)	(19 - 20)		
13	14	15	16	17	18	19	20	21	22	23	
-	-	-	-	-	-	-	-	-	-	-	-
-	-	-	-	-	-	10.000.000	11.520.744	1.520.744	-	-	-
-	-	-	-	-	-	4.200.000	4.200.000	-	-	-	-
-	-	-	-	-	-	16.200.000	15.720.744	1.520.744	-	-	-
-	-	-	-	-	-	14.200.000	15.720.744	1.520.744	-	-	-
-	-	-	-	-	-	-	-	-	-	-	-
752.400	752.400	-	752.400	-	-	210.752.400	212.870.741	2.118.341	-	-	-
-	-	-	-	-	-	70.000.000	91.473.542	21.473.542	-	-	-
-	-	-	-	-	-	10.000.000	14.054.295	4.054.295	-	-	-
54.256.000	-	54.256.000	54.256.000	-	-	54.256.000	-	-	54.256.000	45.415.074	-
207.006.770	20.910.400	170.520.170	207.006.770	-	-	207.006.770	30.070.250	-	169.516.020	40.140.070	-
212.492.170	20.962.000	212.852.170	212.492.170	-	-	212.492.170	250.449.370	27.646.170	200.472.020	446.535.144	-
212.492.170	20.962.000	212.852.170	212.492.170	-	-	212.492.170	250.449.370	27.646.170	200.472.020	446.535.144	-

XII LEGISLATURA - DISEGNI DI LEGGE E RELAZIONI - DOCUMENTI

CAPITOLIO		GESTIONE DI COMPETENZA									
Codice N.	Denominazione	Previsioni				Somme accertate				Differenze rispetto alle previsioni	
		Iniziali	Variazioni		Definitive	Bilancio	Rimaneva da riaccoltare	Totali accertati	in +	in -	
			in + (7 - 8)	in - (6 - 7)							(4 + 5 - 6)
2	3	4	5	6	7	8	9	10	11	12	
RIEPILOGO NEI TITOLI											
	TITOLO I	7.950.000	-	-	7.950.000	5.040.000	3.490.000	8.950.000	1.000.000	-	
	TITOLO II	2.546.000.000	144.000.000	1.010.000	2.692.000.000	2.311.990.000	478.000.000	2.709.990.000	187.000.000	-	
	TITOLO III	210.000.000	9.000.000	-	219.000.000	179.390.492	65.872.651	194.663.143	8.726.294	20.243.151	
	TITOLO IV	10.000.000	4.200.000	-	14.200.000	15.720.746	-	15.720.746	1.520.746	-	
	TITOLO V e VI p.a.	-	-	-	-	-	-	-	-	-	
	TITOLO VII	270.000.000	-	-	270.000.000	326.804.320	233.722.974	566.527.292	270.527.292	-	
	TOTALE ENTRATE	3.057.950.000	157.200.000	1.010.000	3.216.160.000	2.780.975.544	700.205.625	3.541.861.192	300.701.192	20.243.151	
	Differenze di Amministrazione 1993	1.601.471.000	111.307.307	-	1.712.778.307	-	-	1.706.757.330	71.020.977	-	
	TOTALE GENERALE	4.659.421.000	268.507.307	1.010.000	4.928.938.307	2.780.975.544	700.205.625	5.248.618.524	642.481.197	20.243.151	

XII LEGISLATURA - DISEGNI DI LEGGE E RELAZIONI - DOCUMENTI

Gestione dei residui attivi				Gestione di cassa						Totale dei residui attivi al termine dell'esercizio
Residui all' inizio dell' esercizio	Riscossioni	Rimasti da riscuotere	T o t a l i	Variazioni		Previsioni	Riscossioni	Differenze rispetto alle previsioni		
				in +	in -			in +	in -	
				(14 - 13)	(15 - 14)			(17 - 16)	(19 - 18)	
13	14	15	16	17	18	19	20	21	22	23
7.455.000	490.000	4.745.000	7.455.000	-	-	15.085.000	5.750.000	-	9.235.000	10.255.000
931.144.700	347.824.000	422.610.335	790.434.335	-	140.730.145	3.614.154.700	2.679.814.000	-	934.340.700	900.610.335
163.677.257	40.250.167	184.926.630	165.177.817	1.500.000	240	377.477.257	187.640.639	1.004.692	189.041.290	169.999.501
-	-	-	-	-	-	14.200.000	15.720.744	1.520.744	-	-
247.495.174	27.462.000	212.832.170	242.495.170	-	-	532.495.170	356.447.320	27.646.170	203.672.820	444.530.144
1.344.794.127	458.479.167	747.134.975	1.205.363.742	1.500.000	140.730.385	4.553.534.127	3.247.404.733	30.179.614	1.354.309.910	1.527.420.200
1.344.794.127	458.479.167	747.134.975	1.205.363.742	1.500.000	140.730.385	4.553.534.127	3.247.404.733	30.179.614	1.354.309.910	1.527.420.200

XII LEGISLATURA - DISEGNI DI LEGGE E RELAZIONI - DOCUMENTI

CAPITOLIO		GESTIONE DI COMPETENZA									
Codice R.	Denominazione	Previsioni					Somme impegnate			Differenze rispetto alle previsioni	
		Iniziali	Variazioni		Definitive (4 + 5 - 6)	Pagate	Rimane da pagare (10 - 9)	Totale impegnati (10 + 9)	in + (10 - 7)	in - (7 - 10)	
			in + (7 - 4)	in - (4 - 7)							
2	3	4	5	6	7	8	9	10	11	12	
<b>TITOLO I</b>											
<b>SPESE CORRENTI</b>											
<b>Categoria 1</b>											
Spese per gli Uffici dell'Ente											
10101	1 Assegni e indennità alla Presidenza	14.200.000	-	-	14.200.000	14.200.000	-	14.200.000	-	-	
10102	2 Compensi, indennità e rimborsi ai componenti gli Uffici collegiali di Amministrazione	3.200.000	-	-	3.200.000	1.544.640	1.652.000	5.318.640	2.018.640	-	
10103	3 Compensi, indennità e rimborsi ai componenti il Collegio dei revisori	13.000.000	-	-	13.000.000	9.766.000	3.987.600	12.725.600	-	244.000	
<b>Totale Categoria 1</b>		<b>30.400.000</b>	<b>-</b>	<b>-</b>	<b>30.400.000</b>	<b>25.510.640</b>	<b>7.639.600</b>	<b>33.474.240</b>	<b>2.018.640</b>	<b>244.000</b>	
<b>Categoria 2</b>											
Oneri per il personale in servizio											
10201	4 Stipendi e altri assegni fissi	637.740.000	-	27.740.000	610.000.000	617.192.235	-	617.192.235	7.192.235	-	
10202	5 Compensi per lavoro straordinario	25.754.000	-	54.000	35.708.000	25.309.774	2.846.374	28.250.148	-	7.449.052	
10203	6 Oneri premio incentivante	67.644.000	-	4.903.561	66.742.439	65.757.737	24.349.250	70.106.995	9.364.556	-	
10204	7 Star indennità varie	6.600.000	-	-	6.600.000	-	4.009.131	4.009.131	-	1.710.869	
10205	8 Rimborsi spese e sussidi	500.000	570.370	-	1.070.370	1.070.370	1.000.570	2.950.956	1.000.570	-	
10206	9 Oneri previdenziali ed assistenziali	232.730.000	-	11.230.000	221.500.000	183.145.272	37.187.647	228.232.919	-	1.247.081	
10207	0 Corsi di addestramento per il personale	2.500.000	-	2.000.000	500.000	-	200.000	500.000	-	-	
<b>Totale Categoria 2</b>		<b>963.094.000</b>	<b>570.370</b>	<b>47.973.561</b>	<b>956.112.917</b>	<b>872.225.356</b>	<b>71.574.999</b>	<b>946.190.356</b>	<b>10.445.349</b>	<b>10.407.092</b>	
<b>Categoria 3 p.a.</b>											



## XII LEGISLATURA - DISEGNI DI LEGGE E RELAZIONI - DOCUMENTI

Residui all'inizio dell'esercizio	Gestione dei residui passivi					Gestione di cassa					Totale dei residui passivi al termine dell'esercizio
	Pagati	Rimasti da pagare	Totali	Variazioni		Previsioni	Pagamenti	Differenze rispetto alle previsioni			
				18 +	18 -			18 +	18 -		
				(16 + 15)	(15 - 13)			(20 + 19)	(19 - 20)		
13	14	15	16	17	18	19	20	21	22	23	
-	-	-	-	-	-	14.200.000	14.200.000	-	-	-	-
5.655.260	5.655.260	-	5.655.260	-	-	9.155.260	7.221.920	-	1.933.340	-	3.952.000
3.910.000	3.910.000	-	3.910.000	-	-	16.910.000	12.676.000	-	4.234.000	-	3.909.600
9.565.260	9.565.260	-	9.565.260	-	-	40.265.260	31.077.920	-	9.187.340	-	7.911.600
-	-	-	-	-	-	610.000.000	617.192.235	7.192.235	-	-	-
2.203.242	2.203.242	-	2.203.242	-	-	37.903.242	27.593.016	-	10.310.226	-	2.060.374
31.000.405	31.000.405	-	31.000.405	-	-	91.830.844	76.846.142	-	14.984.702	-	24.349.250
5.103.666	5.103.666	-	5.103.666	-	-	11.703.666	5.103.666	-	6.600.000	-	4.009.131
-	-	-	-	-	-	1.070.378	1.070.378	-	-	-	1.000.570
40.769.406	40.769.406	-	40.769.406	-	-	262.269.406	223.914.678	-	38.354.728	-	37.107.647
1.300.000	-	1.300.000	1.300.000	-	-	2.000.000	-	-	2.000.000	-	2.000.000
80.644.719	79.144.719	1.500.000	80.644.719	-	-	1.016.777.534	951.720.115	7.192.235	73.249.654	-	73.094.990

## XII LEGISLATURA - DISEGNI DI LEGGE E RELAZIONI - DOCUMENTI

CAPITOLIO		GESTIONE DI COMPETENZA									
Codice N.	Denominazione	Previsioni					Somme impegnate			Differenza rispetto alle previsioni	
		Iniziali	Variazioni		Definitive	Pagate	Rimane da pagare	Totali impegnati	in +	in -	
			in + (7 - 8)	in - (8 - 7)							(8 + 9 - 6)
2	3	4	5	6	7	8	9	10	11	12	
Categoria 6											
Spese per l'acquisto di beni di consumo e di servizi											
10401	9 Acquisto di pubblicaz. varie ann. e ritog.	1.500.000	1.000.000	-	2.500.000	2.429.714	-	2.429.714	129.714	-	
10402	10 Acquisto materiale di consumo e cancelleria	10.000.000	-	-	10.000.000	10.757.603	702.935	11.460.538	1.460.538	-	
10403	11 Spese di rappresentanza	2.500.000	2.000.000	-	4.500.000	6.236.443	1.407.500	7.637.943	3.137.943	-	
10404	12 Spese per accertamenti sanitari	200.000	-	-	200.000	109.200	34.000	143.200	-	56.000	
10405	13 Acquisto vestiario e divise	500.000	-	-	500.000	-	-	-	-	500.000	
10406	14 Fitto locali	300.000.000	26.500.000	-	326.500.000	490.137.797	36.051.045	334.500.842	80.042	-	
10407	15 Manutenzione, riparazione e affrettamento locali e impianti	4.000.000	9.500.000	-	13.500.000	11.010.563	4.704.500	15.715.143	2.215.143	-	
10408	16 Spese postali, telegraf. e telefoniche	46.000.000	4.000.000	-	50.000.000	45.034.507	10.423.724	55.660.231	5.660.231	-	
10409	17 Cancorsi	2.000.000	-	-	2.000.000	1.940.000	-	1.940.000	-	40.000	
10410	18 Canoni di acqua	1.700.000	-	-	1.700.000	10.300	1.609.500	1.700.000	-	-	
10411	19 Energia elettrica per illuminazione	6.000.000	-	-	6.000.000	6.200.600	1.637.450	7.910.050	1.910.050	-	
10412	20 Manutenzione ed esercizio auto di servizio	5.000.000	-	-	5.000.000	5.420.155	875.000	6.303.155	1.303.155	-	
10413	21 Orologi e riaversi spese di trasporto e facchinaggi	3.000.000	-	-	3.000.000	3.143.000	-	3.143.000	143.000	-	
10414	22 Combustibile, energia elettrica, riscaldamento e spese condizionate impianti	30.000.000	5.500.000	-	35.500.000	25.325.090	8.954.503	32.310.473	-	1.189.527	
10415	23 Spese per servizi e compensi polizie locali	53.000.000	5.000.000	-	60.000.000	62.475.025	8.619.300	71.095.325	11.095.325	-	
10416	24 Premi di assicurazione	14.000.000	-	-	14.000.000	11.316.419	1.994.770	13.313.189	-	406.811	
10417	24bis Pubblicità	11.000.000	4.500.000	-	15.500.000	16.230.025	230.000	16.460.025	960.025	-	
10418	25 Corsi di lingue orientali	130.000.000	-	-	130.000.000	107.532.160	22.040.000	132.372.160	2.372.160	-	
10419	26 Conferenze, mostre, convegni, sessioni scientifiche in Italia e all'Estero	10.000.000	5.000.000	-	15.000.000	19.759.174	3.103.007	22.942.181	7.942.181	-	

## XII LEGISLATURA - DISEGNI DI LEGGE E RELAZIONI - DOCUMENTI

Residui all'inizio dell'esercizio	Sezione dei residui passivi					Sezione di cassa					Totale dei residui passivi al termine dell'esercizio
	Pagati	Rimasti da pagare	T o t a l i	Variazioni		Previsioni	Pagamenti	Differenza rispetto alle previsioni			
				1a +	1a -			1a +	1a -		
				(14 + 15)	(13 - 14)			(20 - 19)	(19 - 20)		
13	14	15	16	17	18	19	20	21	22	23	
-	-	-	-	-	-	2.500.000	2.629.714	129.714	-	-	-
4.659.007	4.659.007	-	4.659.007	-	-	14.659.007	15.417.410	757.403	-	-	702.933
1.563.350	1.563.350	-	1.563.350	-	-	6.063.350	7.793.793	1.730.443	-	-	1.407.500
35.000	35.000	-	35.000	-	-	235.000	144.200	-	90.800	-	34.000
-	-	-	-	-	-	500.000	-	-	500.000	-	-
-	-	-	-	-	-	534.500.000	490.137.797	-	34.362.203	-	34.451.045
1.000.970	1.000.970	-	1.000.970	-	-	15.300.970	12.099.533	-	2.409.437	-	4.704.500
11.504.062	11.504.022	-	11.504.022	40	-	61.504.062	56.621.329	-	4.963.533	-	10.623.724
-	-	-	-	-	-	2.000.000	1.960.000	-	40.000	-	-
8.407.005	54.490	8.353.395	8.407.005	-	-	10.107.005	64.990	-	10.042.095	-	10.042.095
2.061.000	2.024.300	-	2.024.300	-	37.300	8.061.000	8.305.100	245.300	-	-	1.637.450
956.300	956.300	-	956.300	-	-	5.956.300	6.304.543	420.135	-	-	875.000
-	-	-	-	-	-	3.000.000	3.163.000	163.000	-	-	-
7.203.544	7.203.544	-	7.203.544	-	-	40.703.544	30.359.436	-	10.344.110	-	8.954.503
9.295.137	5.265.704	4.029.433	9.295.137	-	-	69.295.137	67.741.529	-	1.553.608	-	12.640.933
0.073.000	0.073.000	-	0.073.000	-	-	22.073.000	20.190.319	-	2.683.581	-	1.996.770
9.363.515	9.363.515	-	9.363.515	-	-	24.063.515	23.994.340	750.825	-	-	230.000
15.657.500	15.657.500	-	15.657.500	-	-	145.657.500	125.109.660	-	20.447.840	-	22.040.000
6.114.960	7.005.210	-	7.005.210	970.250	-	21.114.960	26.044.392	5.729.424	-	-	3.183.007

XII LEGISLATURA - DISEGNI DI LEGGE E RELAZIONI - DOCUMENTI

CAPITOLO		GESTIONE DI COMPETENZA									
Codice N.	Denominazione	Previsioni				Somme impegnate				Differenze rispetto alle previsioni	
		Iniziali	Variazioni		Definitive	Pagate	Bilancio da pagare		Totale impegnati	in +	in -
			in + (7 - 4)	in - (8 - 5)			(4 + 5 - 6)	(10 - 8)			
2	3	4	5	6	7	8	9	10	11	12	
10420	27 Centri culturali italo-asiatici	1.000.000	-	-	1.000.000	-	-	-	-	-	1.000.000
10421	28 Borse e contributi di ricerca	1.000.000	-	-	1.000.000	-	-	-	-	-	1.000.000
10422	29 Campagne archeologiche in Asia	245.000.000	87.070.000	-	332.070.000	63.247.179	268.822.854	423.171.832	91.101.832	-	
10423	30 Contributo Corso di Lingua Orient. a Milano	5.000.000	-	-	5.000.000	4.000.000	-	4.000.000	-	1.000.000	
10424	31 Istituti di cultura e attività culturali in Asia	18.500.000	-	-	18.500.000	824.186	9.645.814	18.500.000	-	-	
10425	32 Pubblicazioni	100.000.000	95.000.000	-	195.000.000	133.834.871	66.592.531	200.428.402	5.428.402	-	
10426	33 Ricerche etnolinguistiche	335.000.000	28.920.000	-	363.920.000	40.815.824	356.304.174	396.920.000	33.000.000	-	
10427	34 Biblioteche	9.000.000	12.000.000	-	21.000.000	13.290.845	16.476.508	29.767.343	9.767.343	-	
10428	35 Laboratorio fotografico	200.000	-	200.000	-	-	-	-	-	-	
Totale Categoria 4		1.547.000.000	282.990.000	500.000	1.830.490.000	1.089.147.208	913.022.242	2.082.169.547	176.752.205	5.472.158	
Categoria 5 s.n.		-	-	-	-	-	-	-	-	-	
Categoria 6 Trasferimenti passivi		-	-	-	-	-	-	-	-	-	
10601	36 Benefici assistenziali e sociali a carico dell'Ente	2.000.000	6.000.000	-	8.000.000	7.000.000	1.477.000	8.477.000	477.000	-	
Totale Categoria 6		2.000.000	6.000.000	-	8.000.000	7.000.000	1.477.000	8.477.000	477.000	-	
Categoria 7 Oneri finanziari		-	-	-	-	-	-	-	-	-	
10701	37 Interessi passivi	150.000.000	90.000.000	-	240.000.000	178.595.438	56.118.246	224.713.684	-	15.286.316	
10702	38 Spese e commissioni bancario	15.000.000	-	-	15.000.000	3.709.895	13.718.500	17.428.395	2.428.395	-	
Totale Categoria 7		165.000.000	90.000.000	-	255.000.000	182.305.333	69.836.746	242.142.079	2.428.395	15.286.316	

XII LEGISLATURA - DISEGNI DI LEGGE E RELAZIONI - DOCUMENTI

Residui all' inizio dell' esercizio	Sezione dei residui passivi					Sezione di cassa				Totale dei residui passivi al termine dell'esercizio
	Pagati	Rimasti da pagare	T o t a l i	Variazioni		Previsioni	Pagamenti	Differenze rispetto alle previsioni		
				18 +	18 -			18 +	18 -	
				(16 + 15)	(16 - 13)			(17 + 13)	(19 - 20)	
13	14	15	16	17	18	19	20	21	22	23
-	-	-	-	-	-	1.000.000	-	-	1.000.000	-
-	-	-	-	-	-	1.000.000	-	-	1.000.000	-
922.487.782	446.008.521	342.663.891	888.644.412	-	113.823.370	1.254.557.782	509.147.700	-	745.410.082	722.688.545
-	-	-	-	-	-	5.000.000	4.000.000	-	1.000.000	-
71.129.682	15.649.938	58.479.644	71.129.682	-	-	81.629.682	16.484.124	-	65.145.478	65.145.478
29.242.171	29.242.171	-	29.242.171	-	-	224.242.171	163.077.042	-	61.165.129	66.593.531
583.987.799	252.066.020	251.921.779	583.987.799	-	-	847.987.799	292.681.846	-	575.225.953	608.225.952
6.972.517	6.972.517	-	6.972.517	-	-	27.972.517	20.243.380	-	7.729.137	16.476.500
95.200	95.200	-	95.200	-	-	95.200	95.200	-	-	-
1.621.281.622	826.243.927	682.648.162	1.508.621.239	920.259	113.840.210	1.452.421.699	1.915.290.377	9.812.464	1.546.993.786	1.595.470.429
1.220.000	1.220.000	-	1.220.000	-	-	9.220.000	8.520.000	-	1.000.000	1.477.000
1.220.000	1.220.000	-	1.220.000	-	-	9.220.000	8.520.000	-	1.000.000	1.477.000
69.842.246	69.842.246	-	69.842.246	-	-	309.842.246	240.437.984	-	69.404.262	56.118.246
11.850.000	11.850.000	-	11.850.000	-	-	76.850.000	15.559.895	-	11.290.105	13.718.500
81.692.246	81.692.246	-	81.692.246	-	-	336.692.246	255.997.879	-	80.694.467	69.836.746

XII LEGISLATURA - DISEGNI DI LEGGE E RELAZIONI - DOCUMENTI

CAPITOLU		GESTIONE DI COMPETENZA									
Codice N.	Denominazione	PREVISIONI			Spese impegnate			Differenze rispetto alle previsioni			
		Iniziali	Variazioni		Pagate	Rimane da pagare	Totale impegnate	in +	in -		
			1a +	1a -						Definitive	
2	3	4	5	6	7	8	9	10	11	12	
	<b>Categoria 8</b>										
	<b>Oneri tributari</b>										
10801	19 Imposte, tasse e tributi vari	20.000.000	2.000.000	-	22.000.000	23.249.035	-	23.249.035	1.249.035	-	
	<b>Totale Categoria 8</b>	20.000.000	2.000.000	-	22.000.000	23.249.035	-	23.249.035	1.249.035	-	
	<b>Categoria 9 p.a.</b>										
	<b>Categoria 10</b>										
	<b>Spese non classificabili in altre voci</b>										
11001	40 Spese per liti, arbitraggi, risarcimenti e accessori	-	3.920.000	-	3.920.000	4.120.000	-	4.120.000	200.000	-	
11002	41 Fondo di riserva	-	-	-	-	-	-	-	-	-	
	<b>Totale Categoria 10</b>	-	3.920.000	-	3.920.000	4.120.000	-	4.120.000	200.000	-	
	<b>TOTALE TITOLO I</b>	2.740.290.000	286.480.378	40.447.541	3.066.672.817	2.194.929.924	1.047.072.401	3.250.002.325	201.591.184	29.411.454	
	<b>TITOLO II</b>										
	<b>SPESA IN CONTO CAPITALE</b>										
	<b>Categoria 11 p.a.</b>										
	<b>Categoria 12</b>										
	<b>Acquisizione di immobilizzazioni tecniche</b>										
21201	42 Acquisto mobili e macchine per ufficio	1.250.000	30.750.000	-	32.000.000	3.327.195	29.798.999	33.125.195	1.125.195	-	
	<b>Totale Categoria 12</b>	1.250.000	30.750.000	-	32.000.000	3.327.195	29.798.999	33.125.195	1.125.195	-	

XII LEGISLATURA - DISEGNI DI LEGGE E RELAZIONI - DOCUMENTI

Residui all'inizio dell'esercizio	Destinazione dei residui passivi				Destinazione di cassa				Totale dei residui passivi al termine dell'esercizio		
	Pagati	Rimasti da pagare	T o t a l i	Variazioni		Previsioni	Pagamenti	Differenze rispetto alle previsioni			
				10 +	10 -			10 +		10 -	
				(14 + 15)	(14 - 15)			(19 + 20)		(19 - 20)	
13	14	15	16	17	18	19	20	21	22	23	
118.200	118.200	-	118.200	-	-	22.110.200	27.379.225	1.269.025	-	-	-
119.799	119.799	-	119.799	-	-	22.110.200	27.379.225	1.269.025	-	-	
-	-	-	-	-	-	3.920.000	4.120.000	200.000	-	-	
-	-	-	-	-	-	3.920.000	4.120.000	200.000	-	-	
1.798.944.274	998.109.892	687.919.142	1.682.853.264	870.290	113.848.710	4.891.567.041	3.193.825.524	18.573.734	1.787.105.249	1.747.829.747	
6.307.600	6.307.000	-	6.307.000	-	-	38.307.000	9.644.105	28.662.895	29.798.090	-	
6.307.600	6.307.000	-	6.307.000	-	-	38.307.000	9.644.105	28.662.895	29.798.090	-	

XII LEGISLATURA - DISEGNI DI LEGGE E RELAZIONI - DOCUMENTI

CAPITOLIO		GESTIONE DI COMPETENZA									
Codice N.	Denominazione	Previsioni			Stato pagato			Differenze rispetto alle previsioni			
		Iniziali	Variazioni		Definitive	Pagato	Rimane da pagare	Totale impegnato	in + in -		
			10 - 4 (17 - 6)	10 - (14 - 7)					(10 + 5 - 6)	(10 - 8)	(10 + 9)
2	3	4	5	6	7	8	9	10	11	12	
Categoria 13 p.a.											
Categoria 14											
Concessione prestiti ed anticipazioni											
21401	42bis Prestiti al personale	21.500.000	-	-	21.500.000	9.000.000	3.000.000	12.000.000	-	9.500.000	
21402	42ter Depositi a cauzione	-	-	-	-	-	-	-	-	-	
Totale Categoria 14		21.500.000	-	-	21.500.000	9.000.000	3.000.000	12.000.000	-	9.500.000	
Categoria 15											
Indennità di anzianità al personale assunto dal servizio											
21501	43 Indennità di anzianità	62.800.000	-	14.161.577	48.638.423	48.714.264	-	48.714.264	75.841	-	
21502	44 Acquisito di titoli	-	-	-	-	-	-	-	-	-	
Totale Categoria 15		62.800.000	-	14.161.577	48.638.423	48.714.264	-	48.714.264	75.841	-	
TOTALE TITOLO II		84.300.000	30.750.000	14.161.577	107.138.423	61.051.264	32.798.000	73.849.499	1.211.036	9.500.000	
TITOLO III p.a.											
TITOLO IV											
PARTE DI GIRO											
Categoria 21											
Spese aventi natura di partite di giro											
42101	45 Ritenute erariali	210.000.000	-	-	210.000.000	186.697.640	25.420.701	212.118.341	2.118.341	-	
42102	46 Ritenute previdenziali e assistenziali	70.000.000	-	-	70.000.000	80.450.542	11.023.800	91.473.542	21.473.542	-	
42103	47 Trattamenti per conti terzi	10.000.000	-	-	10.000.000	13.617.039	437.256	14.054.295	4.054.295	-	



XII LEGISLATURA - DISEGNI DI LEGGE E RELAZIONI - DOCUMENTI

Residui all' inizio dell' esercizio	Gestione dei residui passivi				Gestione di cassa				Totale dei residui passivi al termine dell'esercizio	
	Pagati	Rimasti da pagare	Totali	Variazioni		Previsioni	Pagamenti	Differenze rispetto alle previsioni		
				in +	in -			in +		in -
				(14 - 13)	(13 - 14)			(20 - 19)		(19 - 20)
(16 - 14)	(14 + 15)	(16 - 13)	(13 - 14)	(7 + 13)	(8 + 14)	(20 - 19)	(19 - 20)	(9 + 15)		
13	14	15	16	17	18	19	20	21	22	23
-	-	-	-	-	-	21.500.000	9.000.000	-	12.500.000	3.000.000
-	-	-	-	-	-	21.500.000	9.000.000	-	12.500.000	3.000.000
-	-	-	-	-	-	40.630.423	40.714.264	75.841	-	-
-	-	-	-	-	-	40.630.423	40.714.264	75.841	-	-
6.797.000	6.797.000	-	6.797.000	-	-	100.045.423	67.350.349	75.841	41.142.073	32.799.000
38.993.746	38.992.000	-	38.992.000	-	1.746	240.993.746	225.689.640	-	23.304.106	25.420.701
10.837.445	10.837.445	-	10.837.445	-	-	80.837.445	91.286.007	10.450.562	-	11.023.000
557.455	557.455	-	557.455	-	-	10.557.455	14.174.494	3.617.039	-	457.256

XII LEGISLATURA - DISEGNI DI LEGGE E RELAZIONI - DOCUMENTI

CAPITOLIO		GESTIONE DI COMPETENZA								
		Previsioni			Somme impegnate			Differenze rispetto alle previsioni		
Codice N.	Denominazione	Iniziali	Variazioni		Definitive	Pagate	Rimanenze da pagare	Totale impegnate	Differenze rispetto alle previsioni	
			in +	in -					in +	in -
2	3	4	5	6	7	8	9	10	11	12
		(7 - 4)	(8 - 5)	(4 + 5 - 6)	(10 - 9)	(10 - 9)	(10 - 9)	(10 - 9)	(10 - 9)	(10 - 9)
42104 48	IVR c/ uscite	-	-	-	-	11.159.074	-	11.159.074	11.159.074	-
42105 49	Anticipazioni	-	-	-	-	221.724.050	-	221.724.050	221.724.050	-
	Totale Categoria 21	290.000.000	-	-	290.000.000	232.883.124	24.980.957	257.864.081	257.864.081	-
	TOTALE TITOLO II	290.000.000	-	-	290.000.000	232.883.124	24.980.957	257.864.081	257.864.081	-
RIEPILOGO DEI TITOLI										
	TITOLO I	2.749.590.000	384.480.378	48.447.561	3.086.622.817	2.194.929.924	1.042.872.401	3.258.802.525	261.591.144	29.411.45
	TITOLO II	85.550.000	30.750.000	14.161.577	102.138.423	61.051.369	32.799.090	93.849.459	1.211.036	9.500.000
	TITOLO III p.a.	-	-	-	-	-	-	-	-	-
	TITOLO IV	290.000.000	-	-	290.000.000	232.883.124	24.980.957	257.864.081	257.864.081	-
	TOTALE GENERALE SPESE	3.124.140.000	417.230.378	62.609.138	3.478.761.240	2.779.629.630	1.123.551.648	3.911.181.296	422.511.502	38.911.45
	Bilancio di amministraz. anni precedenti	1.524.881.088	-	92.045.055	1.442.827.225	-	-	1.442.827.225	-	-
	TOTALE GENERALE	4.649.021.088	417.230.378	154.654.193	4.921.588.465	2.779.629.630	1.123.551.648	5.354.018.521	422.511.502	38.911.45

XII LEGISLATURA - DISEGNI DI LEGGE E RELAZIONI - DOCUMENTI

Residui all'inizio dell'esercizio	Gestione dei residui passivi				Gestione di cassa				Totale dei residui passivi al termine dell'esercizio		
	Pagati	Rimasti da pagare	T o t a l i	Variazioni		Previsioni	Pagamenti	Differenze rispetto alle previsioni			
				18 +	18 -			18 +		18 -	
				(16 - 15)	(16 + 15)			(16 - 15)		(16 - 15)	(19 - 20)
12	14	15	16	17	18	19	20	21	22	23	
-	-	-	-	-	-	-	11.159.074	11.159.074	-	-	-
-	-	-	-	-	-	-	231.724.950	231.724.950	-	-	-
50.386.666	50.386.970	-	50.386.970	-	1.746	340.388.666	574.035.265	254.950.705	23.304.104	34.886.957	
50.386.666	50.386.970	-	50.386.970	-	1.746	340.388.666	574.035.265	254.950.705	23.304.104	34.886.957	
1.794.944.724	998.105.602	682.948.162	1.482.053.764	970.250	113.842.454	4.881.567.041	2.195.035.526	10.573.734	1.707.185.249	1.747.820.763	
6.307.000	6.307.000	-	6.307.000	-	-	108.445.423	67.358.349	75.841	41.162.895	32.798.090	
50.386.666	50.386.970	-	50.386.970	-	1.746	340.388.666	574.035.265	254.950.705	23.304.104	34.886.957	
1.851.637.970	1.054.799.572	682.948.162	1.738.747.684	970.250	113.842.454	5.330.401.130	3.834.429.140	275.400.280	1.771.572.250	1.817.499.810	
1.851.637.970	1.054.799.572	682.948.162	1.738.747.684	970.250	113.842.454	5.330.401.130	3.834.429.140	275.400.280	1.771.572.250	1.817.499.810	

XII LEGISLATURA - DISEGNI DI LEGGE E RELAZIONI - DOCUMENTI

ALLEGATO N/1

SITUAZIONE

ATTIVITA'	CONSISTENZA		DIFFERENZE	
	al 31/12/92	al 31/12/93	19	10
<b>DISPONIBILITA' LIQUIDE</b>				
Conti correnti postali	190.517	134.517	-	56.000
Banca Cassiara	-	-	-	-
Cassa Econoato	5.000.000	5.000.000	-	-
Altri conti correnti (Ser. Lombardia e Fondo affrancatrice)	6.072.535	6.072.535	-	-
	<u>11.263.052</u>	<u>11.207.052</u>	-	<u>56.000</u>
<b>RESIDUI ATTIVI</b>				
Credito verso lo Stato e altri Enti (capp. 3, 5, 6 e 7)	931.164.700	900.610.555	-	30.554.145
Crediti verso gli acquirenti, utenti ecc (capp. 1, 9 e 10)	68.982.017	82.076.429	13.094.412	-
Crediti diversi di regolamento - compresi rates e res. att. (capp. 13, 14, 15, 18, 21 e 22)	344.845.410	544.733.216	200.087.806	-
	<u>1.344.794.127</u>	<u>1.527.420.200</u>	<u>213.182.218</u>	<u>30.554.145</u>
<b>CREDITI BANCARI E FINANZIARI</b>				
Depositi vincolati (CREDITI - capitale di fondazione)	10.000	10.000	-	-
Depositi cauzionali	84.594.977	80.394.977	-	4.200.000
Prestiti al personale	11.910.370	12.381.624	471.254	-
	<u>96.515.347</u>	<u>92.786.601</u>	<u>471.254</u>	<u>4.200.000</u>
<b>RIMANENZE ATTIVE DELL'ESERCIZIO</b>				
Rimanenze di prodotti (spazzino pubblicazioni)	846.021.972	885.624.090	39.602.118	-
	<u>846.021.972</u>	<u>885.624.090</u>	<u>39.602.118</u>	-
<b>INVESTIMENTI IMMOBILIARI</b>				
Titoli emessi o garantiti dallo Stato e associati:	-	-	-	-
<b>IMMOBILIZZAZIONI TECNICHE</b>				
Automezzi	26.778.545	26.778.545	-	-
Mobili, macchine e oggetti d'arredamento	471.650.904	572.411.528	100.760.624	-
Biblioteca	2.146.138.489	2.156.868.631	10.729.942	-
Museo	4.937.891.045	4.937.891.045	-	-
	<u>7.582.459.723</u>	<u>7.693.949.789</u>	<u>111.490.566</u>	-
	<u>9.881.053.721</u>	<u>10.210.987.732</u>	<u>344.744.156</u>	<u>34.412.145</u>
<b>TOTALE ATTIVITA'</b>				

XII LEGISLATURA - DISEGNI DI LEGGE E RELAZIONI - DOCUMENTI

ALLEGATO A/2

PATRIMONIALE

	CONSISTENZA		DIFFERENZE	
	al 31/12/92	al 31/12/93	10	10
<b>PASSIVITA'</b>				
<b>DEBITI DI TESORERIA</b>				
Scoperti di conto corrente	947.254.524	1.534.222.951	586.968.427	-
	947.254.524	1.534.222.951	586.968.427	-
<b>RESIDUI PASSIVI</b>				
Debiti verso lo Stato e altri Enti (capp. 7, 12, 45, 46 e 47)	91.193.072	74.022.604	-	17.170.468
Debiti verso scrittori, soci e terzi per prestazioni dovute (capp. 2, 3, 5, 5/bis, 5/ter, 8, 36/42-bis)	1.404.588.312	1.507.596.571	-	98.991.741
Debiti verso fornitori (capp. 10, 11, 12, 14, 15, 16, 18, 19, 20, 22, 23, 24, 24/bis, 32, 34, 42)	72.166.160	166.043.889	93.877.729	-
	1.768.947.544	1.747.663.064	93.877.729	116.162.709
<b>DEBITI BANCARI E FINANZIARI</b>				
Debiti verso istituti di credito per interessi passivi e spese bancarie (capp. 37 e 38)	81.692.346	69.836.746	-	11.855.600
	81.692.346	69.836.746	-	11.855.600
<b>FONDI DI ACCANTONAMENTO VARI</b>				
Fondo liquidazione indennità anzianità di personale	534.339.564	521.337.493	-	13.002.071
	534.339.564	521.337.493	-	13.002.071
<b>POSTE RETTIFICATIVE DELL'ATTIVO</b>				
Fondo ammortamento automezzi	18.939.569	24.295.282	5.355.713	-
Fondo ammortamento attrezzature, macchine e mobili d'ufficio	206.891.073	278.141.333	71.250.260	-
	225.830.642	302.436.615	76.605.973	-
<b>TOTALE PASSIVITA'</b>	3.559.064.620	4.175.496.849	757.432.129	141.019.088
<b>FONDO DI DOTAZIONE</b>	6.321.989.101	6.035.490.843	-	-
<b>DISAVANZO ECONOMICO DELL'ESERCIZIO 1993</b>	-	-	-	286.498.238
<b>TOTALI A PARERE 10</b>	9.881.053.721	10.210.987.692	757.432.129	427.517.326







XII LEGISLATURA - DISEGNI DI LEGGE E RELAZIONI - DOCUMENTI

ALLEGATO C

SITUAZIONE FINANZIARIA AL 31/12/1993

Situazione della cassa all'inizio dell'esercizio .....	L.				
Riscossioni c/ competenza .....	L.	2.780.975.566			-935.991.472
c/ residui .....	L.	458.429.167			
Pagamenti c/ competenza .....	L.	2.779.629.638			3.287.404.733
c/ residui .....	L.	1.054.799.522			
Disavanzo di cassa al 31/12/1993 .....	L.				-1.834.429.160

così costituiti:

Conto corrente presso la Tesoreria statale .....	L.	-1.334.222.951
Banca cassiera .....	L.	-
Deposito c/c postale .....	L.	134.517
Deposito PP. II, per affrancatrice .....	L.	1.072.535
Deposito Sezione Lombardia .....	L.	5.000.000
Fondo di accantonamento .....	L.	5.000.000
<b>Totale .....</b>	<b>L.</b>	<b>-1.523.015.899</b>

Residui attivi degli esercizi precedenti .....	L.	747.134.575			
dell'esercizio .....	L.	780.285.625			
Residui passivi degli esercizi precedenti .....	L.	603.948.162			1.527.420.200
dell'esercizio .....	L.	1.133.351.648			
Disavanzo di amministrazione al 31/12/1993 .....	L.				-1.817.499.810

Disavanzo di amministrazione al 31/12/1993 .....

-1.813.075.509





XII LEGISLATURA - DISEGNI DI LEGGE E RELAZIONI - DOCUMENTI

ALLEGATO D/1

Provvedimenti per la gestione del personale e per la gestione del personale degli uffici superiori

1985 1986 1987 1988

anno	cap.	importo per l'anno	importo	in	in	del 1983
1988	5a	35.022.508	-	-	-	35.022.508
1987	5a	51.082.245	-	-	-	51.082.245
1985	5e	11.14.008	2.082.518	200.520	-	-
1985	5e	12.020.200	12.020.200	-	-	-
1985	5e	2.303.212	2.303.212	-	-	-
1985	5e	8.803.200	8.803.200	-	-	-
1985	5e	5.301.000	-	-	-	5.301.000
1981	5e	1.053.400	2.502.004	-	-	1.053.400
1985	5e	2.503.240	2.503.240	-	-	-
1985	5e	220.398	220.398	-	-	-
1985	5e	5.051.800	5.051.200	-	30.300	-
1985	5e	1.020.882	24.400	-	-	1.020.882
1981	5e	1.000.000	-	-	-	1.000.000
1980	5e	1.000.000	-	-	-	1.000.000
1980	5e	1.000.000	-	-	-	1.000.000
1988	5e	1.000.000	-	-	-	1.000.000
1985	5e	11.284.885	11.284.885	-	40	-
1985	5e	1.888.200	1.888.200	-	-	-
1985	5e	32.000	32.000	-	-	-
1985	5e	1.023.320	1.023.320	-	-	-
1985	5e	4.022.800	4.022.800	-	-	-
1985	5e	1.200.000	-	-	-	1.200.000
1985	5e	40.000.400	40.000.400	-	-	-
1985	5e	2.103.000	2.103.000	-	-	-
1985	5e	31.088.402	31.088.402	-	-	-
1985	5e	5.503.545	5.503.545	-	-	-
1985	5e	3.210.000	3.210.000	-	-	-
1985	5e	2.022.500	2.022.500	-	-	-

VII. Ufficio per il 1983

BAGATO

Art. 101

Ville 1983

## XII LEGISLATURA - DISEGNI DI LEGGE E RELAZIONI - DOCUMENTI

ALLEGATO D/2

Situazione dei Residui attivi e passivi  
provenienti dagli esercizi anteriori

P. A. S. S. I. V. I.

anno	All'inizio del 1993		Variazioni		in fine del 1993
	cep.	importo	in +	in -	
			PAGATO		
1989	29	22.192.067	12.492.067	-	9.700.000
1990	29	76.888.530	49.007.841	-	27.880.688
1991	29	147.227.965	75.847.047	1	70.287.694
1992	29	621.534.470	299.186.273	1.093.224	209.618.052
1990	31	22.757.144	3.612.000	112.730.145	19.145.144
1991	31	32.220.523	6.220.000	-	26.000.000
1992	31	16.151.935	5.817.415	-	10.334.520
1992	32	29.242.171	29.242.171	-	-
1984	33	2.850.755	-	-	2.850.755
1985	33	10.070.000	-	-	10.070.000
1986	33	6.305.000	-	-	6.305.000
1987	33	6.657.174	237.189	-	6.419.985
1988	33	21.822.912	3.495.955	-	18.326.957
1989	33	6.622.421	3.800.000	-	2.822.165
1990	33	17.155.791	14.167.048	-	2.988.743
1991	33	132.417.624	79.246.351	-	53.171.273
1992	33	299.486.122	151.119.221	-	148.366.901
1992	34	6.972.517	6.972.517	-	-
1992	35	95.200	95.200	-	-
1992	36	1.330.000	1.330.000	-	-
1992	37	69.842.346	69.842.346	-	-
1992	38	11.850.000	11.850.000	-	-
1992	39	110.200	110.200	-	-
1992	42	6.307.000	6.307.000	-	-
1992	45	38.993.746	38.992.000	-	-
1992	46	10.837.465	10.837.465	1.746	-
1992	47	557.455	557.455	-	-
TOTALI		1.851.639.890	1.054.799.522	970.250	113.862.456
					683.948.162

