

SENATO DELLA REPUBBLICA

XII LEGISLATURA

Doc. XV

n. 26

RELAZIONE DELLA CORTE DEI CONTI

AL PARLAMENTO

sulla gestione finanziaria degli Enti sottoposti a controllo
in applicazione della legge 21 marzo 1958, n. 259

ISTITUTO NAZIONALE DI OTTICA (I.N.O.)

(Esercizi 1991, 1992 e 1993)

Comunicata alla Presidenza il 12 dicembre 1994

12-CDC-ENT-0026-0

I N D I C E

Determinazione della Corte dei conti n. 45/94 del 15 novembre 1994 Pag. 5

Relazione sul risultato del controllo eseguito sulla gestione finanziaria dell'*Istituto nazionale di ottica (I.N.O.)* per gli esercizi dal 1991 al 1993 » 9

DOCUMENTI ALLEGATI

Esercizio 1991:

Relazione del Presidente » 51
Relazione del Collegio dei Revisori » 109
Bilancio consuntivo » 117

Esercizio 1992:

Relazione del Presidente » 179
Relazione del Collegio dei Revisori » 245
Bilancio consuntivo » 255

Esercizio 1993:

Relazione del Presidente » 321
Relazione del Collegio dei Revisori » 387
Bilancio consuntivo » 403

DETERMINAZIONE DELLA CORTE DEI CONTI

Determinazione n. 45/94.

LA CORTE DEI CONTI

IN SEZIONE DEL CONTROLLO SULLA GESTIONE FINANZIARIA DEGLI ENTI A CUI LO STATO CONTRIBUISCE IN VIA ORDINARIA

nell'adunanza del 15 novembre 1994;

visto il testo unico delle leggi sulla Corte dei conti 12 luglio 1934, n. 1214;

vista la legge 21 marzo 1958, n. 259;

vista la legge 14 gennaio 1994, n. 20;

visto il decreto del Presidente della Repubblica in data 30 novembre 1954, con il quale l'ISTITUTO NAZIONALE DI OTTICA è stato sottoposto al controllo della Corte dei conti;

visti i conti consuntivi dell'Ente suddetto, relativi agli esercizi finanziari 1991-1993, nonché le annesse relazioni del Presidente e del Collegio dei revisori, trasmessi alla Corte in adempimento dell'articolo 4 della citata legge n. 259 del 1958;

esaminati gli atti;

udito il relatore Consigliere dottor Raffaele Squitieri e, sulla sua proposta, discussa e deliberata la relazione con la quale la Corte, in base agli atti ed agli elementi acquisiti, riferisce alle Presidenze delle due Camere del Parlamento il risultato del controllo eseguito sulla gestione finanziaria dell'Ente per gli esercizi 1991-1993;

ritenuto che, assolto così ogni prescritto incumbente, possa, a norma dell'articolo 7 della citata legge n. 259 del 1958, darsi corso alla comunicazione alle dette Presidenze, oltre che dei conti consuntivi

— corredati delle relazioni degli organi amministrativi e di revisione — della relazione come innanzi deliberata, che alla presente si unisce perché ne faccia parte integrante;

P. Q. M.

comunica, a norma dell'articolo 7 della legge n. 259 del 1958, alle Presidenze delle due Camere del Parlamento, insieme con i conti consuntivi degli esercizi 1991-1993 — corredati delle relazioni degli organi amministrativi e di revisione — dell'ISTITUTO NAZIONALE DI OTTICA l'unita relazione con la quale la Corte riferisce il risultato del controllo eseguito sulla gestione finanziaria dell'Ente stesso.

Depositata in Segreteria il 21 novembre 1994.

ESTENSORE
F.to: Squitieri

PRESIDENTE
F.to: Coltelli

p. c. c.

IL DIRIGENTE SUPERIORE
DIRETTORE DELLA SEGRETARIA
(Galeazzo Paziienza)

RELAZIONE DELLA CORTE DEI CONTI

RELAZIONE SUL RISULTATO DEL CONTROLLO ESEGUITO SULLA
GESTIONE FINANZIARIA DELL'ISTITUTO NAZIONALE DI OTTICA
(I.N.O.) PER GLI ESERCIZI 1991, 1992 E 1993

SOMMARIO

1. — Premessa	<i>Pag.</i>	13
2. — L'ordinamento	»	13
3. — Gli organi	»	17
4. — Il personale	»	19
5. — L'attività istituzionale	»	28
6. — I risultati della gestione finanziaria	»	31
6.1 — Il conto finanziario	»	32
6.2 — Il conto economico	»	39
6.3 — La situazione patrimoniale	»	41
6.4 — La situazione amministrativa	»	44
7. — Considerazioni conclusive	»	46

1) *PREMESSA*

L'Istituto Nazionale di Ottica (INO), con sede in Arcetri (Firenze), ricompreso tra gli Enti scientifici di ricerca e di sperimentazione di cui alla categoria VI della tabella allegata alla legge 20 marzo 1975, n. 70, è soggetto al controllo della Corte dei Conti ai sensi della legge 21 marzo 1958, n. 259 (articolo 2).

La Corte ha già riferito al Parlamento il risultato del controllo eseguito sulla gestione finanziaria dell'INO fino a tutto l'esercizio 1990 (1). Con la presente relazione riferisce in ordine alla gestione degli esercizi 1991, 1992 e 1993.

2) *L'ORDINAMENTO*

L'Istituto Nazionale di Ottica, si è già ripetutamente segnalato nei precedenti referti, è sorto nel 1930, quale trasformazione del « Laboratorio di ottica e meccanica di precisione di Firenze ». È stato eretto in Ente morale con il R.D. 18 luglio 1930, n. 1224, con il compito di svolgere, nel settore dell'ottica, attività di ricerca scientifica, di didattica e di propaganda, nonché di consulenza e collaudo per conto di Amministrazioni pubbliche e private.

L'attività e l'organizzazione dell'INO sono disciplinate, in dettaglio, negli statuti dell'Ente, l'ultimo, in ordine di tempo, dei quali è stato approvato con il decreto del Presidente della Repubblica del 21 novembre 1985, n. 1050.

Si tratta di provvedimento sulle imprecisioni e le incompletezze del quale la Corte ha già avuto modo, nei passati referti, di soffermarsi e che andrà, ormai, completamente rimodulato per adeguarlo alle notevoli innovazioni legislative intervenute in questi ultimi anni e che hanno direttamente riguardato l'Istituto.

In proposito si è, in particolare, già detto della legge 9 maggio 1989, n. 168, istitutiva del Ministero dell'università e della Ricerca Scientifica e Tecnologica (MURST), rammentando che l'articolo 8 della stessa, dopo aver conclamato l'« autonomia scientifica, organizzativa, finanziaria e contabile » degli Enti di ricerca a carattere non strumentale, ha — al I comma — direttamente indicato alcuni di questi, senza ricomprendervi l'INO (2), e rimesso — al II comma — l'individuazione dei restanti ad apposito decreto del Presidente della Repubblica.

Tale decreto del Presidente della Repubblica è stato adottato il 5 agosto 1991 (3). In esso, nell'ambito di « una prima individuazione di enti ed istituzioni pubbliche di ricerca, iniziando dagli Enti vigilati dal

(1) V. Atti parlamentari Senato della Repubblica; X Legislatura; Doc. XV, n. 235.

(2) Il C.N.R., l'I.N.F.N., gli Osservatori astronomici, astrofisici e Vesuviano.

(3) Ben oltre i sei mesi previsti per la sua emanazione dal II comma dell'articolo 8 della legge n. 168.

Ministero dell'Università e della ricerca scientifica e tecnologica » (4), è stato indicato l'INO.

Ai sensi del I comma dell'articolo 8 citato, l'Istituto e gli altri Enti individuati con il decreto del Presidente della Repubblica del 1991 dovranno darsi « ordinamenti autonomi, nel rispetto delle loro finalità istituzionali, con propri regolamenti ». Ad essi — ai sensi del V comma dello stesso articolo — « si estendono ... le norme in materia di autonomia finanziaria e contabile » che la stessa legge, all'articolo 7 (5), ha dettato per le Università. In virtù di tale richiamo, la disciplina regolamentare che l'INO andrà ad adottare in materia di amministrazione, di gestione, di ordinamento contabile, di procedure contrattuali e di controllo interno sull'efficienza e sui risultati di gestione, di responsabilità, etc. potrà anche derogare « alle norme dell'ordinamento contabile dello Stato e degli Enti pubblici » (6).

Tali, pur brevi, cenni rendono evidente la rilevanza che le previsioni della legge n. 168 rivestono per gli Istituti come l'INO, l'attività, la struttura, la gestione e la connotazione stessa dei quali sono destinate a subire modificazioni radicali.

Riforma, quindi, di ampio respiro degli Enti di ricerca, dei quali la legge n. 168 ridefinisce, al III comma dell'articolo 8, persino le funzioni istituzionali ed alle valutazioni e determinazioni di ognuno dei quali affida, in buona sostanza, la « costruzione » della propria autonomia scientifica, finanziaria e gestionale.

Riforma, che, peraltro, ha stentato, sinora, a concretarsi, per la ritardata, o mancata, adozione dei provvedimenti regolamentari e legislativi all'emanazione dei quali la legge n. 168 ha condizionato l'applicabilità delle proprie disposizioni.

Si è visto, infatti, che il decreto del Presidente della Repubblica con cui si dovevano individuare gli Enti destinatari delle nuove previsioni è intervenuto solo nell'agosto del 1991 (7), il che determinando una situazione di generalizzata incertezza, non ha consentito ai vari Istituti di avviare tempestivamente la prevista attività regolamentare.

Non è stata, inoltre, emanata la legge « di attuazione dei principi di autonomia », che, ai sensi del IV comma dell'articolo 8, avrebbe dovuto indicare « i limiti e le procedure » per l'adozione dei regolamenti dei singoli Enti, di cui si è detto, con i quali rendere effettiva ed operante l'autonomia degli Istituti.

Né l'INO risulta essersi avvalso della previsione dell'articolo 17 della legge, che consente agli enti di deliberare la propria disciplina regolamentare pur in mancanza della legge di attuazione suddetta.

A tale ultimo riguardo non può peraltro sottacersi che la « logica » del detto articolo 17 non appare del tutto condivisibile, non potendosi

(4) Come è testualmente affermato nella parte motiva del decreto del Presidente della Repubblica.

(5) Commi I, IV, V, VI, VII e VIII.

(6) « ... ma, comunque, nel rispetto dei relativi principi » recita il VII comma dell'articolo 7.

(7) Ciò perché la commissione di studio appositamente costituita dal MURST, nel dicembre del 1989, perché formulasse proposte per l'individuazione degli Enti di cui trattasi, ha presentato le proprie proposte nell'ottobre del 1990 ed il Consiglio dei Ministri le ha esaminate e deliberate solo il 26 luglio 1991.

ignorare l'esigenza che l'autonomia riconosciuta agli Enti di ricerca, pur nel rispetto della specificità dei vari Istituti, non venga concretizzata in maniera assolutamente diversificata da Ente ad Ente, ma venga attuata, dopo adeguata e comune riflessione degli organi di governo dei vari Enti, in maniera completa ed organica, sì che l'organizzazione, la disciplina contabile, le norme sulla gestione finanziaria non risultino completamente ed ingiustificatamente tra loro difformi, ma connotate da una generale e sostanziale uniformità. Ciò, in virtù di una impostazione di base comune per tutti gli Istituti e di omogenei criteri di applicazione delle previsioni della legge n. 168.

Riguardo alla non ancora intervenuta, nuova disciplina regolamentare (8), va anche tenuto presente, non solo che, sino all'agosto 1991, l'Istituto non ha potuto attivarsi perché ancora non « individuato » quale Ente di ricerca a carattere non strumentale, ma anche che, nel 1993, sono intervenute nuove, importanti previsioni legislative, che hanno reso vieppiù incerto e complesso il quadro normativo e che possono aver aumentato le perplessità sulle iniziative concrete da assumere.

Ci si intende riferire alle disposizioni recate dal decreto legislativo n. 29 del 3 febbraio 1993 in materia di pubblico impiego, di organizzazione e di riparto di competenze tra dirigenti ed organi di governo degli Enti e delle correlative responsabilità.

Vero è che il decreto legislativo, in più di una disposizione, contiene espresse deroghe alla propria disciplina, con riguardo specifico agli Enti di ricerca in argomento: quelle degli articoli: 13, 1° comma (che prevede che le Amministrazioni diverse dalle statali — e non solo quindi, gli Enti di ricerca — adeguino i propri ordinamenti alle nuove disposizioni sulla dirigenza « tenendo conto delle relative peculiarità »); 15, 2° comma (che dispone che « nelle istituzioni e negli Enti di ricerca e di sperimentazione ... le attribuzioni della dirigenza amministrativa non si estendano alla gestione della ricerca ... »); 8, 7° comma, 32, 7° comma e 35, 3° comma (relativi, rispettivamente, al trasferimento, alle vacanze di organico ed alla mobilità del personale degli Enti di cui trattasi); 28, 1° comma; 36, 4° comma e 38, 1° comma (relativi, rispettivamente, all'accesso alla dirigenza, ai rapporti di lavoro a tempo determinato ed ai concorsi unici) e dell'articolo 72, 5° comma (norma transitoria che ha confermato la validità del decreto del Presidente della Repubblica n. 171 del 1991, di cui in seguito si dirà).

Si tratta, tuttavia, nella sostanza, di disposizioni di dettaglio, che non consentono di sottacere la constatazione che la parte più innovativa e significativa della disciplina generale del decreto legislativo n. 29 del 1993 meglio si attaglia, forse, alla struttura ed alle articolazioni degli apparati ministeriali, che a quella degli Enti ed, in specie, di Istituti, come quelli di ricerca, dei quali, pochi anni addietro, era stata formalmente affermata, da apposita legge, l'autonomia, anche organizzativa.

(8) Sottolineato anche dal Collegio dei revisori nel verbale n. 59 del 27 giugno 1994.

Né gli interventi del legislatore sono terminati con quello del decreto legislativo n. 29 e delle sue successive modificazioni (9), essendo in materia intervenuta anche — e coevamente — la legge 24 dicembre 1993, n. 537, l'articolo 1, comma 35, della quale conferiva delega al Governo per il riordino di Enti pubblici non economici con funzioni analoghe o collegate. Riordino, che, potendo riguardare anche gli Enti di ricerca di cui trattasi, ben avrebbe potuto costituire una valida occasione per impostare — in virtù anche dell'espresso richiamo operato dal successivo comma 36 dell'articolo 1 citato ai principi del decreto legislativo n. 29 del 1993 — un quadro normativo di riferimento organico, chiaro ed omogeneo, nello spirito della legge n. 168 del 1989 ed adeguato alle specifiche necessità dello sviluppo della ricerca.

Tenuto conto del ruolo che la ricerca scientifica, se organicamente impostata e condotta, può e deve svolgere per il rilancio del sistema produttivo nazionale, a tale riordino, si ritiene, dovrà comunque pervenirsi, se non altro per ovviare all'attuale situazione di incertezza sulle iniziative da assumere e sulla normativa cui riferirsi.

Ciò, anche accorpando Enti con finalità omologhe o complementari — così come prevedeva il comma 36 citato ma pur sempre tutelando l'autonomia, garantita da apposite previsioni di legge, degli Istituti monografici, quale è l'INO.

E nel non agevole contemperamento delle contrapposte esigenze dell'accorpamento di Enti omologhi e del rispetto della specificità dei singoli Istituti, essenziale potrà rivelarsi, oltre che il contributo di esperienza e di conoscenza dei responsabili degli Enti di ricerca, il confronto tra il sistema italiano e quello degli altri Paesi europei.

E, nell'ambito europeo, due sono, sostanzialmente, i possibili modelli di riferimento: quello tedesco, nel quale il sistema della ricerca è articolato su più Istituti monografici coordinati e finanziati da un unico Ente centrale, o quello dei Paesi orientali e dell'ex Unione Sovietica, presso i quali tutta l'attività di ricerca è concentrata in un unico Ente poligrafico.

Non si ignora come non risulti semplice il verificare in concreto la convenienza dell'una o dell'altra soluzione, atteso anche che gli usuali indicatori di efficienza — di cui si avvale anche la Corte nell'espletamento del controllo sulla gestione demandatole — non si rivelano del tutto adeguati per valutare l'attività di un Istituto di ricerca, di grosse o piccole dimensioni che esso sia.

Ci si intende riferire, ad esempio, all'indicatore costituito dal rapporto tra numero delle pubblicazioni edite da un Istituto in un certo periodo ed il numero del personale addetto alla specifica ricerca cui la singola pubblicazione afferisce, od a quello tra le pubblicazioni e la quantità delle risorse impegnate in una data ricerca.

È, infatti, appena da considerare che ogni singola ricerca non è di per sé valutabile sulla base di parametri che tengano conto solo della quantità del personale, o delle risorse impegnate e che, riguardo ad essa, neanche significativo si rivela il riferirsi alla durata della stessa,

(9) Apportate con i decreti legislativi nn. 470 e 546 del 18 novembre e del 23 dicembre 1993.

risultando essenziale, ai fini di una compiuta valutazione, tener presenti elementi non « parametrabili », quali quello della complessità, della novità, della qualità, della indagine, degli strumenti utilizzati, della rilevanza e della possibilità di utilizzazione concreta dei risultati, etc. Analoghe considerazioni valgono per le pubblicazioni, occorrendo, nel dare un giudizio sulle stesse, non limitarsi al numero ed alla consistenza dei singoli elaborati, ma considerare la difficoltà della ricerca cui essi afferiscono, la qualificazione e la diffusione della rivista in cui esse vengono pubblicate, etc.

Valutazioni, queste, delicate e non semplici per lo stesso Istituto di ricerca e che risultano, in concreto, non fondatamente formulabili nell'espletamento della funzione di controllo.

Ciò non significa, peraltro, che non sia agevolmente riscontrabile come, generalmente, presso un Ente poligrafico le funzioni di amministrazione e di gestione finiscano per prevalere su quelle relative alla ricerca, mentre quelle di programmazione, di direzione, di coordinamento e di controllo della variegata attività scientifica dallo stesso Ente posta in essere risultino meno puntuali, tempestive ed efficaci. Ciò, al contrario di quanto accade presso i piccoli istituti monografici, la struttura ridotta dei quali consente il costante monitoraggio dei tempi e dei modi di espletamento delle funzioni di istituto, l'immediatezza delle decisioni e dell'attuazione di queste, la periodica, agevole e puntuale verifica dei risultati, etc.

3) GLI ORGANI

Sulla struttura organizzativa dell'INO, sulla composizione e sulle competenze dei vari organi si è già ripetutamente riferito nei precedenti referti.

Basti pertanto ora al riguardo rammentare solo quanto segue:

il *Presidente* (10) sovrintende all'andamento generale dell'Ente, presiede il Consiglio di Amministrazione ed il Comitato Scientifico.

Il *Consiglio di Amministrazione* (11) approva i bilanci, delibera i regolamenti ed i contratti dell'Ente.

Il *Comitato scientifico* (12) formula le linee programmatiche dell'attività di istituto; predispose il piano annuale delle ricerche, determina i criteri generali per l'utilizzazione dei fondi per la ricerca scientifica e per l'impiego del personale di ricerca.

(10) La nomina del Presidente, per un quadriennio, era in passato disposta, ai sensi dell'articolo 6 dello Statuto, con decreto del Ministro della Pubblica Istruzione e, successivamente, del Ministro dell'Università. Ai sensi della legge n. 400 del 1988, alla stessa si provvede ora con decreto del Presidente della Repubblica.

(11) Nominato dal Ministro dell'Università (per un quadriennio) e composto, ai sensi dell'articolo 7 dello Statuto, da otto membri.

(12) Composto, ai sensi dell'articolo 9 dello Statuto, da otto membri effettivi e da « esperti interni ed esterni all'Istituto », che possono essere chiamati a prendere parte alle sedute del collegio a titolo consultivo. Si è già segnalato, al riguardo, nell'ultimo referto, che lo Statuto non ha indicato né l'organo competente alla costituzione del Comitato, né le modalità di questa e che, pertanto, ad essa ha provveduto il Presidente dell'Ente, con la deliberazione n. 37 del 6 dicembre 1983, ratificata dal Consiglio di Amministrazione il 24 gennaio 1989.

Il Collegio dei Revisori dei Conti (13) provvede al riscontro degli atti di gestione, esamina e relaziona sui bilanci, accerta la regolarità delle scritture contabili, effettua le verifiche di cassa.

Relativamente alla situazione dell'apparato organizzatorio riscontrata con riferimento al periodo 1991-1993, si segnala quanto segue.

Il Ministro della Pubblica Istruzione, con proprio decreto del 6 aprile 1987, aveva nominato, per un quadriennio, Presidente e Consiglio di Amministrazione. Il Presidente è stato confermato (per quattro anni) con decreto del Presidente della Repubblica del 15 ottobre 1991; il Consiglio di Amministrazione è stato ricostituito (per quattro anni) con decreto del Ministero dell'Università in data 26 settembre 1992 (14) (eppertanto con un ritardo ben superiore ad un anno).

Il Collegio dei Revisori dei Conti, che era stato rinnovato, per un triennio, con decreto del Ministro per l'Università del 17 agosto 1990, è stato ricostituito, per un ulteriore triennio, con decreto ministeriale del 30 settembre 1993.

Quanto alle indennità di carica ai componenti dei vari organi, è a dirsi che — tranne che per quella del Presidente, di cui subito si dirà — non sono intervenute variazioni delle misure segnalate nell'ultimo referto.

Al Presidente è stata riconosciuta, con decreto del Ministro della Pubblica Istruzione del 27 giugno 1987, un'indennità di carica pari al trattamento economico del dirigente superiore delle Amministrazioni dello Stato, maggiorato del 20 per cento. Con deliberazione n. 236 del 13 settembre 1993, il Consiglio di Amministrazione ha adeguato la misura dell'indennità di carica del Presidente a quella della retribuzione che veniva corrisposta al dirigente superiore dello Stato alla data del decreto di conferma nella carica dell'attuale Presidente (15 ottobre 1991).

Riguardo a tale adeguamento ha manifestato perplessità il Collegio dei revisori dei conti, sulla base della considerazione che il provvedimento di riconferma del Presidente nulla prevede in ordine alla rideterminazione dell'indennità *de qua* e che il rinvio operato dal citato decreto ministeriale del 27 giugno 1987 al trattamento economico del dirigente superiore dello Stato deve considerarsi « ricettizio » e non « dinamico » (si da consentire una rivalutazione nel tempo dell'indennità).

Sulla questione l'Ente, dietro invito del detto Collegio, ha formulato un quesito al M.U.R.S.T. (15);

Ai membri del Consiglio di Amministrazione è stato attribuito (16) un compenso di lire 90.000 mensili lorde ed un gettone di presenza di lire 30.000 lorde (17).

(13) Il Collegio è composto di tre membri, uno designato dalla Corte dei Conti e gli altri due dai Ministri del Tesoro e dell'Università.

(14) Il MURST, in data 7 aprile 1993, ha sostituito il proprio rappresentante dimissionario.

(15) Con nota n. 294 del 2 giugno 1994, alla quale non è ancora pervenuta risposta.

(16) Con decreto del Ministro della Pubblica Istruzione in data 26 novembre 1987.

(17) Che viene corrisposto anche al Presidente dell'Istituto.

Il compenso per i componenti del *Collegio dei Revisori dei conti* è stato fissato (18) in:

292.000 lorde mensili per il Presidente;

195.000 lorde mensili per i revisori effettivi;

58.000 lorde mensili per i revisori supplenti.

Ai membri del Collegio dei Revisori dei conti viene attribuito anche un gettone di presenza di lire 39.000 lorde.

Nessun compenso viene, invece, corrisposto ai componenti del *Comitato scientifico*.

4) *IL PERSONALE*

Nel precedente referto si è riferito in dettaglio sull'adozione del regolamento organico e dell'ordinamento dei servizi dell'Istituto e sulle modifiche (19) apportate agli stessi nel periodo 1988-1990.

Nel far rinvio a quanto a suo tempo segnalato, si rammenta ora che, al termine di tale triennio, la struttura dell'INO si presentava articolata su quattro unità organiche e con una dotazione di 50 unità di personale.

Su tale assetto è venuta ad incidere la norma dell'articolo 9 della legge n. 168 del 1989, che ha previsto che lo stato giuridico ed il trattamento economico del personale delle Istituzioni e degli Enti di ricerca e sperimentazione fossero regolati da un contratto di durata triennale, da rendersi esecutivo con decreto del Presidente della Repubblica.

In attuazione di tale previsione, con il decreto del Presidente della Repubblica 12 febbraio 1991, n. 171 (20), è stato recepito l'accordo tra delegazione di parte pubblica e delegazione di parte sindacale per il rinnovo, per il periodo 1988-1990, del contratto di lavoro del personale suddetto.

Tale accordo ha introdotto diversi criteri innovativi nell'ordinamento del personale. I più significativi possono indicarsi nei seguenti:

suddivisione in profili articolati su tre livelli professionali delle qualifiche del personale di ricerca e trasformazione in livelli professionali della X qualifica funzionale e delle due fasce differenziali di professionalità relative (I-III livello);

inserimento nel contratto delle previsioni relative al trattamento economico dei dirigenti e dei direttori generali;

inquadramento del personale, da condursi, in una prima fase, sulla base della tabella di corrispondenza ed, in seconda fase, sulla base dell'anzianità maturata alla data di entrata in vigore del decreto

(18) Con decreto del Ministro della Pubblica Istruzione dell'8 novembre 1988.

(19) L'assetto organizzativo, delineato nel 1993 dal Commissario governativo dell'Ente e divenuto operativo nel 1988, è stato modificato dal Consiglio di Amministrazione il 26 settembre di tale anno, con deliberazione n. 54; il 31 ottobre 1989, con deliberazione n. 62, ed il 14 marzo 1990, con deliberazione n. 114.

(20) Registrato con riserva dalla Corte dei conti.

del Presidente della Repubblica n. 171 e nell'ambito della disponibilità dei posti nella dotazione organica del 10 luglio 1989.

Il decreto del Presidente della Repubblica n. 171 ha inoltre previsto (21) che le piante organiche degli Enti interessati fossero rideterminate « sulla base del nuovo assetto ordinamentale e delle esigenze funzionali ed organizzative », con « delibere soggette alle approvazioni dei Ministeri vigilanti di concerto con i Ministri del Tesoro, dell'Università e della ricerca scientifica e tecnologica e della Funzione pubblica ».

A ciò l'INO ha provveduto con deliberazione del Consiglio di Amministrazione n. 231 del 30 aprile 1993 (22) adottando l'organico evidenziato nel prospetto P che segue.

PROSPETTO P

PIANTA ORGANICA APPROVATA NEL 1993 (DPR 171/1991)

Livello Prof.le	Profilo	Dotaz. organica
	Direttore generale	
I	Dirigente di ricerca	7
II	Primo ricercatore	13
III	Ricercatore	13
III	Dirigente	1
IV	Collaboratore T.E.R.	1
IV	Funzionario di amm.ne	1
V	Collaboratore T.E.R.	2
V	Funzionario di amm.ne	1
V	Collaboratore amm.ne	1
VI	Collaboratore T.E.R.	2
VI	Operatore tecnico	1
VI	Collaboratore di amm.ne	1
VII	Operatore tecnico	3
VII	Collaboratore di amm.ne	2
VII	Operatore di amm.ne	2
VIII	Operatore tecnico	4
VIII	Ausiliario tecnico	1
VIII	Operatore di amm.ne	2
IX	Ausiliario tecnico	1
IX	Operatore di amm.ne	3
X	Ausiliario tecnico	1

(21) All'articolo 13, 4° comma.

(22) Approvata dalle Autorità di vigilanza nel 1994.

Tenuto presente che il personale in servizio al 31 dicembre 1993 era di 35 unità, non può non osservarsi come l'ampliamento della dotazione organica disposto nel 1993, pur se aderente alle esigenze funzionali dell'Ente — come deve ritenersi, essendo stato lo stesso approvato dai Ministeri vigilanti — rischia di rivelarsi inutile per un Ente che, come segnalato per il passato, non è mai riuscito ad avere in servizio più di 35 dipendenti.

Si indicano di seguito le variazioni della consistenza del personale intervenute, a vario titolo, nel triennio all'esame.

Nel 1991:

un operatore specializzato (V qualifica funzionale): per dimissioni;

un ricercatore fascia iniziale (X qualifica funzionale): per dimissioni;

un funzionario capo (IX qualifica funzionale): per dimissioni.

Nel 1992:

un dirigente di ricerca: per limiti di età.

Nel 1993:

un ricercatore III livello professionale: per trasferimento ad altro Ente del comparto.

Nessuna delle vacanze così determinatesi è stata coperta con nuove assunzioni, anche nel rispetto del divieto al riguardo sancito nel 1992.

Sono stati assunti esclusivamente:

Nel 1991:

il direttore generale (ex funzionario capo dell'Ente).

Nel 1993:

tre ricercatori III livello professionale: con contratti a termine (di cui all'articolo 23 del decreto del Presidente della Repubblica n. 171 del 1991);

un collaboratore di amm.ne VII livello professionale.

In un'ottica più generale ed al fine di fornire un quadro, per quanto possibile, completo della situazione del personale dell'INO e dell'onere dall'Ente sopportato in tale settore, sono stati elaborati gli allegati prospetti dal P1 al P5.

P 1

COSTO GLOBALE PERSONALE
(in milioni di lire)

DENOMINAZIONE	1990	1991	% *	1992	% *	1993	% *
ONERI PERSONALE IN SERVIZIO							
- Stipendi ed assegni fissi personale ruolo tecnico-profession	869,50	1.335,00	53,50	1.294,10	-3,10	1.318,00	1,80
- Stipendi ed assegni fissi personale ruolo amministrativo	195,90	253,20	29,20	241,00	-4,80	266,60	18,90
- Lavoro straordinario e compensi incentivanti	116,00	155,70	34,20	155,70	0,00	155,70	0,00
- Indennità di missione all'interno	18,70	14,40	-23,00	17,90	24,30	12,10	-32,40
- Indennità di missione all'estero	29,20	38,90	33,20	29,50	-14,70	26,10	-11,50
- Oneri previdenziali ed assistenziali	377,20	599,00	58,80	548,50	-8,40	581,70	6,10
TOTALE	1.606,50	2.396,20	47,50	2.286,70	-4,60	2.380,20	4,10

* : Variazione annua in percentuale.

COSTO MEDIO INDIVIDUALE
(in milioni di lire)

P 2


	1990		1991		* %	1992		** %	1993		*** %		
	IMPORTO	IMPORTO UNITA' PERS.LE	IMPORTO UNITA' PERS.LE	C.M.I.*		IMPORTO UNITA' PERS.LE	C.M.I.*		IMPORTO UNITA' PERS.LE	C.M.I.*			
Costo globale personale	1.624,50	2.396,20	32	74,90	47,50	2.286,70	31	73,80	-4,50	2.380,20	35	68,00	4,10

N. B. : * = Costo medio individuale : rapporto tra costo globale e numero unità in servizio.

** = Variazioni dell'importo rispetto all'anno precedente.

P 4

COSTO GLOBALE PERSONALE *



- * = rapporto tra i dati finali dei tre esercizi.

- ** = rapporto tra costo globale e numero unità in servizio.

SCOSTAMENTO TRA LE PERCENTUALI DI INCREMENTO DEL COSTO GLOBALE ED IL TASSO PROGRAMMATO DI INFLAZIONE

P5

	1991	1992	1993
Costo globale *	47,50%	- 4,60%	4,10%
Tasso inflazione programmato ...	5,20%	4,50%	3,50%
Scostamento	42,30	- 0,10	0,60

* Percentuali ottenute dai dati del consuntivo rapportati a quelli dell'anno precedente.

Il *prospetto P1* è relativo al costo complessivo del personale così come iscritto a consuntivo nei vari esercizi, disaggregato nelle sue componenti: stipendi ed altri assegni fissi; compensi per lavoro straordinario e compensi incentivanti; indennità di missione; oneri previdenziali ed assistenziali.

L'elaborato evidenzia, in particolare, oltre alla rilevanza della spesa complessiva, quella della percentuale di incremento della stessa nell'esercizio 1991, pari al 47,5 per cento, e da ricollegarsi all'applicazione delle previsioni del contratto collettivo approvato con il decreto del Presidente della Repubblica n. 171 del 1991 ed alla corresponsione degli arretrati relativi al periodo 1988-1990.

Il *prospetto P2* espone il costo medio individuale, ottenuto dividendo per il numero delle unità di personale in servizio la spesa per stipendi, compensi incentivanti, lavoro straordinario, indennità di missione ed oneri previdenziali ed assistenziali.

Anche tale costo, come quello globale, di cui è frazione, si è rilevato molto rilevante ed in considerevole lievitazione nel 1991.

Con il *prospetto P3*, viene operato, per ogni esercizio, il raffronto tra le previsioni di costo globale effettuate in sede di bilancio preventivo e le risultanze del relativo consuntivo.

Come può notarsi, le previsioni sono risultate costantemente sovrastimate rispetto agli oneri effettivamente sostenuti nei vari esercizi.

Il raffronto tra i dati di consuntivo degli esercizi oggetto di referto e di quello immediatamente ad essi precedente, operato nel *prospetto P4*, vieppiù evidenzia la rilevanza dell'aumento che il costo globale per il personale ha fatto registrare nel 1991, costo poi stabilizzatosi, sempre peraltro su livelli ben più elevati che per il passato, nel 1992.

Come può evincersi dai dati contenuti nel *prospetto P2*, l'aumento che il *prospetto P5* evidenzia per il 1991 da riferirsi, si è già visto, all'applicazione del nuovo contratto collettivo ed alla corresponsione di arretrati ha riguardato, per la gran parte, la voce « stipendi ed assegni fissi », e si è, per la restante parte, articolato tra le poste « compensi

per lavoro straordinario e compensi incentivanti » ed « oneri previdenziali ed assistenziali ».

Tale aumento ha inciso anche sullo scostamento tra la percentuale di incremento del costo globale e la misura dei tassi programmati di inflazione, evidenziata nel prospetto P5.

* * *

L'ordinamento e l'assetto organizzatorio sopra descritti sono stati, si è visto, il frutto dell'applicazione delle previsioni dell'articolo 9 della legge n. 168 del 1989, dettate in coerenza con l'autonomia che tale legge riconosce agli Enti di ricerca.

Peraltro, il decreto legislativo n. 29 del 1993, che — si è cennato — ha anche determinato l'insorgere di perplessità di incertezze con riguardo all'organizzazione delle strutture ed alle funzioni dei dirigenti degli Enti in discorso, con l'articolo 74, ha espressamente abrogato l'articolo 9 della legge n. 168 del 1989 (23).

Si è così eliminato uno dei profili più significativi e concreti dell'autonomia degli Enti di ricerca, con il rischio di vanificare, nell'immediato futuro, i risultati positivi conseguiti con il decreto del Presidente della Repubblica n. 171 del 1991, il primo contratto in cui si sia tenuto conto della specificità del comparto.

Ed in proposito, riprendendo considerazioni già svolte, non può non sottolinearsi il carattere alluvionale e disorganico della legislazione che in questi ultimi anni si è susseguita con riguardo al settore degli Enti di ricerca, dei quali, in un primo tempo, è stata conclamata l'autonomia (con la legge 168 del 1989), per poi, limitare questa in maniera considerevole, con disposizioni (quelle del decreto legislativo n. 29 del 1993) valide per tutto il settore pubblico (e che solo per alcuni, poco significativi, profili han tenuto in considerazione le speciali esigenze della ricerca), e per intervenire, infine, con la previsione (dell'articolo 1 della legge n. 537 del 1993) di un riordino che parimenti ignorava tali specialità.

Si rivela, pertanto, essenziale — al fine di ovviare alle perplessità che hanno reso incerta e tardiva la rimodulazione degli ordinamenti e degli apparati e, conseguentemente inciso in maniera negativa sull'espletamento dell'attività di istituto in un settore, quale quello della ricerca, importante anche per l'economia del Paese — che un eventuale, rinnovato intervento per il riordino del comparto sia connotato da chiarezza, organicità e lungimiranza e sia il frutto di una scelta meditata, ma, soprattutto, definitiva, della impostazione che, nel prossimo futuro, sarà adottata nel settore, sia essa o meno nell'ottica dell'esaltazione (così come prevede una legislazione tuttora in vigore) della autonomia degli Enti in questione.

(23) Pur avendo, con la disposizione del V comma dell'articolo 72 già ricordata, confermato, in via transitoria, la validità della disciplina dell'accordo reso esecutivo con il decreto del Presidente della Repubblica n. 171 del 1991. Al riguardo non può, peraltro, sottacersi che tale disciplina, ai sensi del V comma in argomento, « resta ferma, per quanto non modificato dal presente decreto... » e che non risulta di tutta evidenza quale sia la parte della stessa che deve ritenersi implicitamente abrogata dalle disposizioni del decreto legislativo.

5) L'ATTIVITÀ ISTITUZIONALE

Anche nel triennio all'esame l'INO si è attivato in tutti i settori in cui si articolano le sue funzioni istituzionali; quelli della ricerca, della consulenza e del collaudo nei vari campi dell'ottica.

Dalle dettagliate relazioni fornite dall'Ente risulta, in particolare, che l'attività scientifica è stata svolta lungo gli indirizzi dell'ottica quantistica (24), della metrologia ottica (25) e dell'optoelettronica (26).

In tali direzioni, l'INO si è attivato, soprattutto, nei settori del caos [controllo del caos nei *laser* (27) e caos spazio-temporale (28); della profilometria (29); dei collaudi ottici (30); della riflettografia infrarossa di dipinti su tela e tavola (31); dell'analisi multispettrale di dipinti (32); della fotografia 3D della superficie di dipinti su tavola (33); del controllo non invasivo (34); di sistemi di diagnostica biomedica (35), etc.].

Le pubblicazioni edite nel triennio nei vari settori sono state, complessivamente, 179 (63 nel 1991; 45 nel 1992; 71 nel 1993).

(24) Studio dei fenomeni dinamici e dell'organizzazione spazio-temporale in sistemi ottici attivi e passivi, in elaborati ottici dell'informazione ed in altri sistemi fisico-chimici investigati per via ottica.

(25) Sviluppo di metodi interferometrici e fotografici per il controllo di sistemi ottici e di lavorazioni industriali, olografia, riconoscimento di immagini, progettazione e calcolo ottico, interazione dei dispositivi ottici con l'operatore umano (fisiologia ed ergonomia della visione, sicurezza *laser*).

(26) Progettazione e sviluppo di sistemi optronici per ricerca di laboratorio e applicazioni industriali. Caratterizzazione di componenti optoelettronici.

(27) Che consiste nell'estrarre da una dinamica caotica un comportamento prevedibile, con perturbazioni minime; con nuove prospettive nella teoria e nelle applicazioni della dinamica non lineare.

(28) È stato mostrato che sistemi spazialmente estesi possono esibire comportamenti complessi, anche se linearmente stabili; sono state evidenziate forti analogie con l'evoluzione di automi cellulari.

(29) Il relativo laboratorio è attrezzato per la caratterizzazione della microfotografia di superfici, sia con misure puntuali, sia di tipo statistico. Il laboratorio è stato notevolmente impegnato nella ricerca e nello sviluppo di sensori di prossimità innovativi.

(30) Il relativo laboratorio è dotato di due interferometri a scorrimento di fase della Zygo, uno dei quali per misure di tipo microscopico, usati sia per la ricerca, che per collaudi conto terzi (misure di regolarità di forma, funzione di trasferimento ottico, ecc.).

(31) Tecnica che consente la visualizzazione del disegno preparatorio sottostante agli strati pittorici, e quindi, di eventuali « pentimenti » dell'autore, o di ritocchi, o restauri. Poiché, con telecamere speciali sensibili alla radiazione infrarossa non si ottengono immagini di alta qualità, è stato realizzato un primo prototipo di « scanner » in grado di esaminare aree fino a cm. 60x60 e che fornisce riflettogrammi di altissima qualità.

(32) È stata messa a punto una tecnica che consente di discriminare ed, in molti casi, di identificare, i vari pigmenti utilizzati.

(33) È stato messo a punto un metodo per la registrazione quantitativa della mappa tridimensionale della superficie per dipinti su tavola; metodo sufficientemente insensibile alle vibrazioni dovute alle condizioni ambientali e che fornisce un risultato immediato. È in fase di sperimentazione l'utilizzazione di dispositivi che consentano la registrazione della deformazione subita dall'opera al variare delle condizioni termometriche.

(34) Progetto « Odile », per lo sviluppo di un sistema optoelettronico per la rilevazione di difetti di una stoffa in fase di tessitura.

(35) Studio di un sistema televisivo per il rilevamento di alterazioni della retina (per la diagnosi precoce delle relative malattie).

Anche nel periodo all'esame è rimasta operante la convenzione con l'Università di Firenze per la gestione scientifica e didattica, da parte dell'INO, della Scuola di specializzazione in ottica (unica in Italia), alla quale possono accedere laureati in fisica, matematica, ingegneria, informatica, chimica e astronomia.

Alle spese connesse con lo svolgimento della propria attività istituzionale, l'INO ha fatto fronte con il contributo del MURST, con quelli concessi dalla CEE e, per importi peraltro assolutamente modesti, dal CNR e, nel 1993, anche dalla NATO.

Nel prospetto allegato sono stati evidenziati, oltre a tali contributi, i proventi dell'attività istituzionale (prove e collaudi, contratti di ricerca, prestazioni, servizi e vendita di beni), al fine di fornire un quadro completo dei mezzi finanziari di cui l'INO ha potuto disporre nel triennio.

Dai dati del prospetto, nel quale è stato riportato pure il valore percentuale delle varie sovvenzioni sul totale delle entrate, risulta anche l'importanza del ruolo svolto da tali contribuzioni, non solo per lo svolgimento delle funzioni di istituto, ma per la sopravvivenza stessa dell'Ente.

CONTRIBUTI ORDINARI E STRAORDINARI
(in milioni di lire)

	19 91		19 92		19 93	
	Importo	%*	Importo	%*	Importo	%*
- Contributo statale	4.476,30	94,3	4.245,50	91,4	4.215,50	80,8
- Contributo C.N.R.						
1) - per ricerca	23,20	0,7	15,00	0,3	15,00	0,3
2) - per investimento	60,00		25,00		35,00	
			30,00	10,40		47,20
- Contributo C.E.E.						
1) - per ricerca	85,40	1,9	259,50	5,8	174,00	15,5
2) - per investimento	0,00	0	45,00		0,00	
			0,00	13,40		0,00
- Contributo NATO						
1) - per ricerca	0,00	0,00	0,00	0,00	11,60	0,2
- Proventi attività istituzionale						
1) - prove e collaudi	4,30	0,1	0,00	0,1	5,40	0,1
2) - contratti di ricerca	37,50	0,8	35,00	0,8	0,00	0,00
3) - prestazioni, servizi e vendita beni	65,00	1,8	0,00	0,00	120,00	2,3

NOTA : (*) - Incidenza sul totale delle entrate correnti.
(**) - Incidenze sul totale delle entrate in conto capitale.

Infatti, come si preciserà nel successivo paragrafo relativo alla gestione finanziaria, con le sovvenzioni in argomento ma, soprattutto, con quella dello Stato, l'INO ha anche fronteggiato gli oneri per il personale e quelli generali di funzionamento, non avendo potuto disporre, nella sostanza, di altre risorse, in quanto i proventi dell'attività istituzionale non hanno mai di molto superato il 2 per cento delle restanti entrate (ed, in un esercizio, il 1992, non hanno neanche raggiunto l'1 per cento di queste).

Il che equivale a dire che l'INO è Istituto a preponderante carico dello Stato; dipendenza, peraltro, non anomala per un Ente istituito esclusivamente per attendere ad un'attività di ricerca scientifica.

E, in effetti, più che considerazioni di ordine finanziario e gestorio, sono i contenuti ed i risultati della attività scientifica e la rilevanza degli stessi per il sistema produttivo nazionale che devono costituire i principali, se non unici, elementi su cui fondare ogni valutazione sulla convenienza, per lo Stato, del continuare a sostenere l'onere in discorso.

6) I RISULTATI DELLA GESTIONE FINANZIARIA

Nel periodo oggetto d'esame, i tempi di deliberazione dei bilanci preventivi e consuntivi fissati dal decreto del Presidente della Repubblica n. 696 del 1979 e dallo Statuto (36) — tuttora applicati, in attesa della nuova normativa — sono stati, sostanzialmente (37), rispettati, come può evincersi dal prospetto che segue:

Bilancio preventivo			Bilancio consuntivo		
Eser.	Delib. C.A.	App. O.V.	Eser.	Delib. C.A.	App. O.V.
1991	30-10-1990	22-5-1991	1991	27-4-1992	—
1992	18-10-1991	6-10-1992	1992	30-4-1993	—
1993	20-10-1992	—	1993	16-5-1994	—

Nel prospetto sono specificate, per ognuno degli esercizi considerati, le date di deliberazione dei bilanci da parte del Consiglio di Amministrazione e quelle delle pronunce sugli elaborati contabili emesse dal Ministero dell'università e della Ricerca Scientifica e Tecnologica (38).

(36) Il cui articolo 11 dispone che il bilancio di previsione sia deliberato dal Consiglio di Amministrazione entro il 30 ottobre dell'anno precedente ed il conto consuntivo entro il 30 aprile dell'anno successivo e che tali elaborati siano inviati, entro dieci giorni dalla data delle relative delibere, all'organo vigilante.

(37) Solo il consuntivo 1993 è stato deliberato in lieve ritardo.

(38) Previo concerto con il Ministero del Tesoro.

Evidenza a tale ultimo riguardo il prospetto che il detto Dicastero non si è pronunciato sul preventivo 1993, né sui consuntivi 1991, 1992 e 1993.

Il che induce la Corte a riaffermare l'esigenza, già più volte ribadita nei referti al Parlamento, che l'Autorità di vigilanza emetta sui bilanci un motivato, formale giudizio sull'aderenza ai fini istituzionali degli elaborati contabili e dell'attività concretamente svolta dai vari Enti.

Pronuncia, il cui obbligo, costituendo principio dell'ordinamento contabile, si appalesa inderogabile anche lì dove essa non sia espressamente prevista — come è invece per l'INO — dalla normativa specifica dei singoli Enti.

In effetti, la sollecita formulazione del giudizio *de quo*, specie se questo viene corredato da osservazioni di carattere particolare, integra un indispensabile momento di valutazione dell'attività gestoria, funzionale allo stesso controllo interno ed esterno e costituisce necessario indirizzo per la futura azione dell'Istituto.

In ordine, in generale, alla impostazione dei vari elaborati contabili, va sottolineato come anche quella dei consuntivi relativi al triennio ora all'esame sia risultata puntualmente conforme alle indicazioni del decreto del Presidente della Repubblica n. 696 del 1979.

Va, al riguardo, tuttavia, ancora una volta, segnalata l'inadeguatezza delle relazioni degli organi amministrativi ai consuntivi, appalesandosi le stesse insufficienti quanto all'analisi ed alla giustificazione delle varie poste di entrata e di spesa.

6.1) IL CONTO FINANZIARIO

Nel prospetto che si allega *sub* 1 sono riassunte le risultanze complessive della gestione finanziaria del periodo 1991-1993, oggetto della presente relazione.

RENDICONTO FINANZIARIO - Riassunto generale -
(in milioni di lire)

Prospetto n. 1

ENTRATE	1991	1992	1993
- CORRENTI	4.744,80	4.645,00	5.256,20
- IN CONTO CAPITALE	100,00	336,50	74,20
- PARTIRE DI GIRO	538,40	660,30	716,10
TOTALE GENERALE	5.383,20	5.641,80	6.046,50
SPESE	1991	1992	1993
- CORRENTI	3.412,20	3.552,60	4.189,20
- IN CONTO CAPITALE	1.206,00	1.250,10	1.568,80
- PARTITE DI GIRO	538,40	660,30	716,10
TOTALE GENERALE	5.156,60	5.463,00	6.474,10
AVANZO (+) DISAVANZO (-)	226,60	178,80	-427,60
TOTALE A PAREGGIO	5.383,20	5.641,80	6.046,50

Dal prospetto emerge che sia le entrate sia le spese hanno fatto registrare un costante e progressivo incremento, pari, mediamente, al 6 per cento per le entrate ed al 12,2 per cento per le spese.

Tale generalizzato incremento è da riconnettersi, principalmente, alla lievitazione delle poste di parte corrente (39).

Le entrate in conto capitale, dall'andamento alterno, non hanno infatti assunto, nel triennio, significativa rilevanza (40).

Le correlative spese, che nell'ultimo esercizio hanno fatto registrare un aumento più considerevole (pari al -25,5 per cento rispetto all'esercizio precedente), hanno inciso sul totale generale, mediamente, per il 23,5 per cento. Il che ha fatto sì che la consistenza degli avanzi dei primi due esercizi sia stata contenuta e che, nel 1993, si sia determinato un disavanzo, nonostante il prevalere delle entrate correnti sulle correlative spese.

Al fine di fornire un più chiaro e particolareggiato quadro dei risultati della gestione finanziaria, sono stati redatti i prospetti che si allegano *sub* 1.1 e 1.2, nei quali vengono analiticamente esposte le entrate e le spese degli esercizi riguardati dalla presente relazione.

(39) Le entrate e le spese correnti risultano aumentate, al termine del 1993, rispetto al 1991, rispettivamente, del 10,8 per cento e del 25,5 per cento.

(40) Le entrate in conto capitale hanno inciso mediamente per il 3 per cento sul totale generale.

RENDICONTO FINANZIARIO - Analitico -
(in milioni di lire)

Prospetto n.1.1

ENTRATE	1991	1992	1993
CORRENTI			
Cat. 3 [^] - Trasferimenti correnti da parte dello Stato	4.476,80	4.245,50	4.245,50
" " " altri Enti	121,70	274,50	541,10
	4.598,00	4.520,00	5.066,00
Cat. 7 [^] - Vendita beni e prestazioni servizi	126,80	38,90	123,46
Cat. 8 [^] - Redditi e proventi patrimoniali	0,10	0,10	1,50
Cat. 9 [^] - Poste correttive e compensative spese corr.	19,90	86,00	44,60
TOTALE	4.744,80	4.645,00	5.256,20
IN CONTO CAPITALE			
Cat. 12 [^] - Alienazione mobili, impianti	0,00	0,00	1,00
Cat. 14 [^] - Riscossioni di crediti	70,00	256,50	38,20
Cat. 18 [^] - Trasferimenti da altri Enti	30,00	80,00	35,00
TOTALE	100,00	336,50	74,20
PARTITE DI GIRO			
Cat. 22 [^] - Partite di giro	538,40	660,30	716,10
TOTALE	538,40	660,30	716,10
TOTALE GENERALE ENTRATE	5.383,20	5.641,80	6.046,50
DISAVANZO	0,00	0,00	427,50
TOTALE A PAREGGIO	5.383,20	5.641,80	5.474,10

RENDICONTO FINANZIARIO - Analitico -
(in milioni di lire)

Prospetto n. 1.2

SPESE	1991	1992	1993
CORRENTI			
Cat. 1 [^] - Spese Organi Ente	86,70	95,00	95,00
Cat. 2 [^] - Oneri personale in servizio	2.453,60	2.340,30	2.340,30
Cat. 4 [^] - Spese beni consumo e servizi	656,20	1.104,80	656,20
Cat. 7 [^] - Oneri finanziari	10,30	0,10	0,10
Cat. 8 [^] - Oneri tributari	5,50	12,40	5,50
TOTALE	3.412,20	3.552,60	3.412,20
IN CONTO CAPITALE			
Cat. 12 [^] - Acquisizione immobilizzazioni tecniche	622,50	662,90	622,50
Cat. 14 [^] - Concessione crediti ed anticipazioni	200,00	344,20	200,00
Cat. 15 [^] - Indennità anz.tà pers.le cessato servizio	43,50	243,00	43,50
TOTALE	866,00	1.250,10	866,00
PARTITE DI GIRO			
Cat. 21 [^] - Partite di giro	536,40	660,30	536,40
TOTALE	536,40	660,30	536,40
TOTALE GENERALE SPESE	5.156,60	5.463,00	5.156,60
AVANZO	226,60	178,80	226,60
TOTALE A PAREGGIO	5.383,20	5.641,80	5.474,10

Il prospetto 1.1. evidenzia che — come per il passato — la posta che ha costantemente costituito, nel triennio, la componente principale delle *entrate correnti*, è stata quella relativa al contributo del Ministero dell'Università e della Ricerca Scientifica e Tecnologica, che è stato pari, mediamente, al 91,6 per cento del totale dei trasferimenti (41).

Anche nel triennio in esame, irrilevanti sono risultati gli importi delle entrate per « vendita di beni e prestazioni di servizi », che sono state pari, mediamente, solo all'1,7 per cento del totale delle entrate correnti.

Con il che è a dirsi che, nel periodo 1991-1993, si è riprodotto lo squilibrio tra le fonti di entrata già riscontrato per il passato. Si è già sottolineato al riguardo, nel precedente paragrafo, come l'Istituto sia a prevalente carico dello Stato e come ciò possa corrispondere ad una precisa scelta, d'ordine politico, più che finanziario, fondata sulla rilevanza del ruolo che la ricerca può svolgere per lo sviluppo economico del Paese. Ciò non deve, tuttavia, esimere l'Ente — e soprattutto nell'attuale, particolare momento che la finanza pubblica sta attraversando — dall'assumere ogni iniziativa atta all'incremento dell'attività di ricerca di carattere, remunerativo, svolta per conto di Enti pubblici e di privati.

Analogamente a quanto accaduto nel passato, modesto (42) è stato l'importo complessivo delle restanti voci di entrata (redditi e proventi patrimoniali; poste correttive e compensative delle spese correnti).

Del tutto irrilevanti, anche nel periodo 1991-1993, sono risultate le *entrate in conto capitale*, l'incidenza media delle quali sul totale delle entrate è stata solo del 3 per cento.

Quanto a quelle per *partite di giro* (43), è a dirsi che le stesse hanno inciso sul volume complessivo delle entrate, mediamente, per l'11,2 per cento.

Le più rilevanti delle *spese di parte corrente* (evidenzia il prospetto n. 1.2.), anche nel periodo all'esame, sono risultate quelle per il personale in servizio, che hanno inciso sul totale degli oneri correnti, mediamente, per il 66,6 per cento.

Delle restanti, le più consistenti sono state, nell'ordine, le spese per l'acquisto di beni di consumo e servizi (in progressivo e costante incremento nel triennio) e quelle per gli organi dell'Ente (dall'andamento alterno).

Nel seguente prospetto sono state evidenziate le principali delle dette spese per l'acquisto di beni di consumo e di servizi.

Riguardo alle più rilevanti, quanto ad importi, di esse, è da tener presente che, negli esercizi 1992 e 1993, a quelle per l'acquisto di materiale di ricerca e per progetti e programmi di ricerca si è, nella sostanza, quasi integralmente, provveduto avvalendosi dei finanziamenti provenienti dalla CEE. Il che pare particolarmente significativo, poten-

(41) L'ammontare degli apporti finanziari provenienti da altri Enti pubblici è stato pari, mediamente, all'8,3 per cento del totale dei trasferimenti.

(42) Pari, mediamente, al 4,9 per cento del totale delle entrate correnti.

(43) La rilevanza delle quali aveva determinato nel passato il dilatarsi del volume dei bilanci dell'Ente.

dosì desumere da tale constatazione che, essendo gli oneri in argomento quelli più direttamente riferibili all'espletamento dell'attività istituzionale da parte dell'INO, nei due esercizi suddetti l'attività di ricerca è stata finanziata, prevalentemente (se non esclusivamente), dalla CEE. Ciò in quanto il contributo ministeriale (44) è stato, per la sua gran parte, impiegato per fronteggiare le spese per il personale (45), se si eccettuano gli importi (di milioni 663 circa, nel 1992, e di 1.300 milioni, circa, nel 1993), relativi ad acquisizioni (46) riconducibili alle funzioni di istituto dell'Ente.

Delle restanti spese evidenziate nel prospetto, le più rilevanti sono state, nel triennio, quelle per incarichi, collaudi e consulenze, riconosciute dall'Ente necessarie per la soddisfazione di esigenze non fronteggiabili dall'INO con il proprio personale.

Principali spese per acquisto di beni di consumo e servizi.

In milioni di lire	1991	1992	1993
Stampa pubblicazioni	6,30	4,60	57,10
Acquisto materiale ricerca	221,40	256,00	319,60
Manutenzione locali	70,60	44,10	67,50
Manutenzione mobili	76,30	84,50	74,90
Spese postali e telegrafiche	64,60	66,70	76,20
Progetti di ricerca	61,90	238,50	456,20
Programmi di ricerca	67,10	0,00	65,00
Sorveglianza Ente	0,00	0,00	122,70
Compensi per incarichi	132,70	231,20	62,80
Collaudi e consulenze	19,30	54,20	13,60

Tra le spese in conto capitale, le maggiori sono risultate, anche nel triennio 1991-1993, quelle delle « acquisizioni ed immobilizzazioni tecniche », relative all'acquisto di attrezzature didattiche e scientifiche, nonché gli oneri per la « concessione di crediti » (47).

Gli importi delle spese per partite di giro hanno, per ogni esercizio, collimato con quelli delle correlative entrate.

Emerge, altresì, dal prospetto, come, da un punto di vista più generale, i risultati finali siano stati, generalmente, positivi.

(44) Che, come indicato nell'apposito prospetto unito al paragrafo sull'attività istituzionale, è ammontato sia nel 1992 che nel 1993, a 4.250 milioni, circa.

(45) Di cui alle categorie 2, 14 e 15 del consuntivo.

(46) Quelle della categoria 12^a, di cui si riferisce di seguito.

(47) Relativi, prevalentemente, all'aggiornamento del premio della polizza relativa all'indennità f.r. al personale. Oneri questi che, peraltro, troverebbero più appropriata allocazione nell'apposita categoria 15^a.

In effetti, solo nell'esercizio 1993 si è registrato un disavanzo, determinato, come visto, dal prevalere delle spese in conto capitale sulle corrispettive entrate.

6.2) IL CONTO ECONOMICO

Nel prospetto che si allega *sub* 2 sono riportate le risultanze del conto economico relative al periodo ora considerato.

CONTO ECONOMICO
(in milioni di lire)

Prospetto n. 2

ENTRATE	1991	1992	1993
PARTE I : Entrate finanziarie correnti	4.744,80	4.645,00	5.258,20
TOTALE PARTE I	4.744,80	4.645,00	5.258,20
PARTE II : Componenti che non danno luogo a movimenti finanziari			
- Sopravvenienze attive	69,60	45,00	200,10
- Insussistenze passive	12,20	48,00	5,40
TOTALE PARTE II	81,80	93,00	205,50
TOTALE GENERALE ENTRATE	4.826,60	4.738,00	5.463,70
SPESE	1991	1992	1993
PARTE I : Spese finanziarie correnti	3.412,20	3.552,60	4.189,20
TOTALE PARTE I	3.412,20	3.552,60	4.189,20
PARTE II : Componenti che non danno luogo a movimenti finanziari			
- Spese competenza impegnate in esercizi precedenti			
Costi pluriennali	35,00	85,00	0,00
- Ammortamenti e deperimenti			
Immobili	130,00	100,00	0,00
Impianti, attrezzature e macchinari	0,00	0,00	500,00
Automezzi, mobili	5,20	2,00	5,60
	135,20	102,00	505,60
- Quota esercizio indennità anzianità personale	200,00	344,20	230,00
- Sopravvenienze passive	3,50	7,00	40,70
- Insussistenze attive	86,70	5,10	13,30
TOTALE PARTE II	460,40	543,30	749,60
TOTALE GENERALE SPESE	3.872,60	4.095,90	4.938,80
AVANZO	954,00	642,10	482,90
TOTALE A PAREGGIO	4.826,60	4.738,00	5.461,70

L'elaborato evidenzia come in tutti gli esercizi si siano verificati avanzi economici, determinati, generalmente, dal prevalere delle entrate di parte corrente sulle corrispondenti spese.

Quanto alle poste della parte seconda, sia delle entrate che delle spese — se si eccettuano, con riguardo a queste ultime, quelle relative all'adeguamento del fondo per l'indennità di anzianità al personale — è a dirsi che, per la loro modestia, le stesse si sono rivelate sostanzialmente ininfluenti sulla determinazione dei risultati economici.

I relativi importi complessivi hanno, infatti, inciso, mediamente, sul totale delle entrate e delle spese, rispettivamente per il 2,5 per cento ed il 6 per cento.

6.3) LA SITUAZIONE PATRIMONIALE

Le risultanze della situazione patrimoniale dell'Ente al termine dei singoli esercizi considerati vengono riassunte nell'allegato prospetto n. 3.

SITUAZIONE PATRIMONIALE
(in milioni di lire)

Prospetto n. 3

ATTIVITA'	1991	1992	1993
- DISPONIBILITA' LIQUIDE			
Casse (Banca Italia Firenze)	2.727,00	2.807,80	3.571,10
- RESIDUI ATTIVI			
Crediti diversi	611,60	814,80	784,10
- CREDITI BANCARI E FINANZIARI			
Indennità accantonamento	800,50	883,10	1.061,70
Accrediti in polizza	184,50	184,50	273,90
	985,00	1.067,60	1.335,60
- IMMOBILI			
Costruzioni in corso	65,00	0,00	0,00
- IMMOBILIZZAZIONI TECNICHE			
Libri	573,70	654,80	822,00
Impianti, attrezzature e macchinari	4.244,40	4.790,00	5.459,30
Automezzi	18,40	16,30	27,70
Mobili e macchine ufficio	350,90	352,00	450,60
	5.186,40	5.813,10	7.109,60
TOTALE ATTIVITA'	9.594,00	10.503,30	12.830,40
TOTALE A PAREGGIO	9.594,00	10.503,30	12.830,40
CONTI D'ORDINE			
- Conti diversi			
Attrezzatura CNR in uso	151,00	186,00	221,00
	151,00	186,00	221,00

PASSIVITA'	1991	1992	1993
- Residui passivi			
Debiti diversi	2.760,80	2.824,80	3.982,70
- Fondi di accantonamenti vari			
Fondo liquid.ne ind.tà anz.tà personale	793,20	894,40	1.075,10
- Poste rettificative attivo			
Fondo svalutazione crediti	264,40	264,40	264,40
Fondo ammortamento impianti, attrezzature	804,00	904,00	1.404,00
Fondo ammortamento automezzi, mobili	74,10	76,10	81,70
	1.192,50	1.244,50	1.750,10
TOTALE PASSIVITA'	4.696,50	4.963,70	6.607,90
PATRIMONIO NETTO	4.897,50	5.539,60	6.022,50
TOTALE A PAREGGIO	9.594,00	10.503,30	12.830,40

In ordine alla impostazione della situazione patrimoniale, si rammenta che l'Istituto era solito, in passato, esporre sotto la voce « deficit patrimoniale » i disavanzi economici di esercizi precedenti, tenendo distinte dal netto patrimoniale tali perdite d'esercizio, quasi si trattasse di oneri impropri non conseguenti a fatti di gestione.

Deve al riguardo ora darsi atto che l'INO, in seguito anche alle osservazioni ed alle perplessità manifestate dalla Corte, ha provveduto, a far tempo dal consuntivo 1991, ad eliminare tale discrasia, non ripetendo l'iscrizione della posta in questione e così restituendo veridicità alla consistenza del patrimonio netto.

Dal prospetto n. 3 può evincersi come i valori delle attività siano risultati, anche nel periodo in esame, in costante incremento (48).

A tale lievitazione ha concorso, principalmente, l'aumento delle voci relative agli « impianti, attrezzature e macchinari » (l'incidenza media dei quali sul totale è stata del 45,2 per cento) ed alle « disponibilità liquide » (che hanno inciso sul totale delle attività, mediamente, per il 27,6 per cento).

Tra le poste delle attività, sono da segnalare quella dei « crediti diversi », ricompresa tra i residui attivi, l'incidenza della quale sul totale è stata, mediamente, del 6,8 per cento, nonché quella relativa alla consistenza libraria, ricompresa tra le immobilizzazioni tecniche, che ha avuto un'incidenza media sul totale pari al 6,2 per cento.

Anche le passività sono risultate in costante e rilevante incremento nel triennio.

Su di esse incidenza prevalente (49) ha esercitato l'importo dei residui passivi per « debiti diversi ».

Significativa è risultata anche l'influenza sul totale delle passività dei valori delle « poste rettificative dell'attivo », l'incidenza media delle quali, nel triennio, è stata del 25 per cento. Del tutto modesta, invece, è risultata quella relativa al « fondo ammortamento automezzi, mobili » (1,4 per cento).

Nel concludere in ordine alla situazione patrimoniale, può osservarsi che la stessa presenta, sotto un profilo generale, risultanze positive, come può desumersi anche dall'andamento del patrimonio netto, che ha fatto registrare, nel triennio, un costante incremento (50).

È da soggiungere, da un'angolazione strettamente contabile (51) che gli importi degli avanzi economici che hanno determinato i segnalati, annuali incrementi del patrimonio netto trovano puntuale riscontro nelle indicazioni relative agli avanzi di ciascun esercizio contenute nei (rispettivi) conti economici.

(48) Le attività sono passate, tra il 31 dicembre 1991 ed il 31 dicembre 1993, da 9.594 a 1.283,4 milioni, con un incremento del 33,7 per cento.

(49) Pari al 58,1 per cento.

(50) + 1.125 milioni a fine esercizio 1993 rispetto al 31 dicembre 1991.

(51) Sotto tale profilo, va sottolineato come, dal 1992, non figura più nella situazione patrimoniale la posta della voce « costruzioni in corso ». Voce relativa all'atteso rimborso da parte dell'Università di quota dell'onere sostenuto dall'INO per la costruzione di una cabina elettrica utilizzata anche dall'Università. Sull'inserimento nei conti patrimoniali di tale voce, che non trovava puntuale corrispondenza nella correlativa categoria dei consuntivi finanziari, la Corte aveva, nei precedenti referti, più volte manifestato le proprie perplessità.

6.4) LA SITUAZIONE AMMINISTRATIVA

La situazione amministrativa dell'Ente al termine di ciascuno degli esercizi ora considerati è stata riassunta nell'allegato prospetto n. 4.

Prospetto n. 4

SITUAZIONE AMMINISTRATIVA
(in milioni di lire)

	19 91		19 92		19 93	
CONSISTENZA CASSA INIZIO ESERCIZIO		1.914,30		2.727,00		3.807,70
RISCOSSIONI						
- In c/ competenza	4.935,60		5.005,60		5.450,00	
- In c/ residui	340,80	5.276,80	433,00	5.438,60	657,80	6.111,90
		7.190,90		8.165,60		6.522,80
PAGAMENTI						
- In c/ competenza	3.603,60		3.823,90		3.245,50	
- In c/ residui	960,30	4.463,90	1.534,00	5.357,90	1.505,80	5.351,90
		2.727,00		2.807,70		3.671,00
CONSISTENZA CASSA FINE ESERCIZIO						
RESIDUI ATTIVI						
- Esercizi precedenti	164,20		178,60		167,80	
- D'esercizio	447,40	611,80	636,20	814,80	596,30	784,10
		3.339,60		3.622,50		4.355,10
RESIDUI PASSIVI						
- Esercizi precedenti	1.207,80		1.185,80		1.354,30	
- D'esercizio	1.563,00	2.760,80	1.639,00	2.824,80	2.028,60	3.942,90
		577,80		797,70		372,20
AVANZO (+) DISAVANZO (-) FINE ESERCIZIO						

Dall'elaborato può evincersi come il triennio sia stato caratterizzato da modesti avanzi di amministrazione di fine esercizio, determinati, principalmente, da mancate spese di personale, per assunzioni non effettuate e, relativamente all'esercizio 1991, anche dal rimborso, da parte del Ministero del tesoro, delle spese per il rinnovo contrattuale.

Il prospetto evidenzia, altresì, che le riscossioni in conto competenza sono state sempre maggiori dei correlativi pagamenti, e che le stesse hanno fatto sì che la consistenza di cassa di fine esercizio assumesse sempre valori positivi.

Le risultanze della situazione amministrativa, appaiono, quindi, positive ed indicative di una gestione fondata, anche nel triennio ora considerato, su validi supporti economici e finanziari.

Poiché, peraltro, anche l'analisi della situazione amministrativa consente di riscontrare la rilevanza assunta dalla consistenza dei residui passivi, si deve richiamare l'attenzione dell'Ente sull'esigenza che venga sollecitamente riportata alle dimensioni fisiologiche una situazione che non può non ripercuotersi negativamente sulla gestione (52).

7) CONSIDERAZIONI CONCLUSIVE

Nel precedente referto si era segnalato che l'attività dell'INO, nel passato penalizzata dalla situazione di precarietà connessa con un lungo periodo di gestione commissariale era entrata a regime solo nel triennio 1988-1990, periodo in cui l'Istituto aveva potuto anche avvalersi dell'apparato organizzatorio disegnato dallo Statuto del 1985, la costituzione del quale aveva contrassegnato la fine di una fase caratterizzata da carenze d'ordine strutturale e normativo.

Con riferimento al triennio 1991-1993, deve invece osservarsi che il succedersi di provvedimenti legislativi non sempre tra loro ben coordinati ha determinato l'insorgere di un clima di confusione e di incertezza che certo non ha giovato al normale, proficuo svolgersi dell'attività istituzionale.

Si è segnalato, in particolare, al riguardo come, nell'arco di un quadriennio, siano intervenuti, nell'ordine: la legge n. 168 del 1989, che ha affermato la autonomia degli Enti di ricerca, ma che è rimasta, per la gran parte, inattuata; il decreto legislativo n. 29 del 1993, che, pur contenendo anche apposite previsioni rivolte agli Enti di ricerca, ha introdotto una disciplina generale nel settore dell'impiego e dell'organizzazione pubblica non agevolmente conciliabile con l'autonomia riconosciuta agli Enti in discorso dalla legge 168; l'articolo 1 della legge n. 537 del 1993, che ha previsto un generale « riordino » — peraltro inattuato — anche degli Istituti di ricerca.

Stratificazione di previsioni normative cui occorrerà al più presto ovviare, dettando, finalmente, una disciplina organica, chiara e defini-

(52) L'esigenza di interventi atti a ridurre la mole dei residui è stata sottolineata anche dal Collegio dei revisori dei conti nella relazione sul consuntivo 1993 (verbale n. 57 del 26-27 aprile 1994).

tiva che dirima ogni dubbio sul grado di autonomia da riconoscersi agli Enti in argomento e sull'ordinamento degli stessi.

Quanto ai profili gestori e contabili, va, anche in questa occasione (come è stato per il precedente triennio), dato atto all'Ente di aver deliberato i bilanci nei termini fissati dallo Statuto e di essersi attenuto, nella redazione degli stessi, alle generali indicazioni del decreto del Presidente della Repubblica n. 696 del 1979.

Deve al riguardo, tuttavia, osservarsi che insoddisfacenti, per la loro inadeguatezza e scarsa significatività, sono risultate (come per il passato) le relazioni degli organi amministrativi ai consuntivi dei tre esercizi all'esame. Né può sottacersi del ritardo con cui l'Autorità di vigilanza ha continuato a pronunciarsi sugli elaborati; ritardo che vanifica la funzione stessa di tale pronuncia (ove intervenuta).

Deve, infine, nuovamente richiamarsi l'attenzione dell'Ente sull'esigenza di ogni opportuno intervento atto a riportare alle dimensioni fisiologiche la situazione dei residui.

Può, conclusivamente, osservarsi, con richiamo a quanto considerato nei precedenti paragrafi, che la gestione dell'Ente, sotto i profili finanziario, economico e patrimoniale, ha presentato risultanze finali positive e che considerevole è risultata l'attività espletata dall'INO nel periodo.

ISTITUTO NAZIONALE DI OTTICA
LARGO ENRICO FERMI, 6 - 50125 FIRENZE

ESERCIZIO FINANZIARIO 1991
CONTO CONSUNTIVO

RELAZIONE DEL PRESIDENTE



RELAZIONE ILLUSTRATIVA AL CONTO CONSUNTIVO PER L'ESERCIZIO FINANZIARIO 1991

Il rendiconto finanziario, testè esposto, evidenzia le risultanze finanziarie della gestione che concludono con l'accertamento di un avanzo di amministrazione di Lire 577.848.279.=
Tale avanzo appare, in sintesi, dalla seguente situazione amministrativa, predisposta ai sensi dell'articolo 36 del D.P.R. N. 696/79.

SITUAZIONE AMMINISTRATIVA

Consistenza della cassa all'inizio dell'esercizio		L. 1.914.341.095				
Riscossioni	<table border="0"> <tr> <td>in c/ competenza</td> <td>L. 4.935.753.249</td> </tr> <tr> <td>in c/ residui</td> <td>5.276.552.839</td> </tr> </table>	in c/ competenza	L. 4.935.753.249	in c/ residui	5.276.552.839	
in c/ competenza	L. 4.935.753.249					
in c/ residui	5.276.552.839					
Pagamenti	<table border="0"> <tr> <td>in c/ competenza</td> <td>L. 3.603.608.952</td> </tr> <tr> <td>in c/ residui</td> <td>860.255.593</td> </tr> </table>	in c/ competenza	L. 3.603.608.952	in c/ residui	860.255.593	L. 4.463.864.545
in c/ competenza	L. 3.603.608.952					
in c/ residui	860.255.593					
Consistenza della cassa alla fine dell'esercizio		L. 2.727.029.389				
Residui attivi	<table border="0"> <tr> <td>degli esercizi precedenti</td> <td>L. 164.197.859</td> </tr> <tr> <td>dell'esercizio</td> <td>447.391.994</td> </tr> </table>	degli esercizi precedenti	L. 164.197.859	dell'esercizio	447.391.994	L. 611.589.853
degli esercizi precedenti	L. 164.197.859					
dell'esercizio	447.391.994					
Residui passivi	<table border="0"> <tr> <td>degli esercizi precedenti</td> <td>L. 1.207.772.522</td> </tr> <tr> <td>dell'esercizio</td> <td>1.552.998.441</td> </tr> </table>	degli esercizi precedenti	L. 1.207.772.522	dell'esercizio	1.552.998.441	L. 2.760.770.963
degli esercizi precedenti	L. 1.207.772.522					
dell'esercizio	1.552.998.441					
Avanzo		L. 577.848.279				
----- d'amministrazione alla fine dell'esercizio 1991 -----						
-Disavanzo-						

XII LEGISLATURA - DISEGNI DI LEGGE E RELAZIONI - DOCUMENTI

In termini numerici, l'avanzo è risultato da:		
- entrate di competenza accertate al termine dell'esercizio		+ L. 5.383.145.243.=
- spese di competenza accertate al termine dell'esercizio		- L. 5.156.607.393.=
		<hr/>
		+ L. 226.537.850.=
- Variazione nei residui attivi + 588.531.=		+ L. 588.531.=
- Variazione nei residui passivi - 8.730.877.=		+ L. 8.730.877.=
		<hr/>
- avanzo di amministrazione al termine del precedente esercizio		+ L. 235.857.258.=
		+ L. 341.991.021.=
		<hr/>
- avanzo di amministrazione al termine dell'esercizio		+ L. 577.848.279.=
		=====

L'avanzo di amministrazione di competenza scaturisce principalmente dal rimborso delle spese per il rinnovo contrattuale accreditate il 31/12/91 dal Ministero del Tesoro e da mancate spese di personale

per assunzioni non effettuate. Tale avanzo, maggiorato dalle variazioni dei residui attivi e passivi e dall'avanzo dell'esercizio precedente, verrà riassorbito in questo esercizio in parte per far fronte agli aggiornamenti della polizza INA per l'indennità di quiescenza del personale ed in parte per spese per l'acquisto di strumentazione scientifica necessaria per il perseguimento dei fini istituzionali, per la quale sul bilancio di previsione '92 si è potuto assicurare una cifra non adeguata. Premesse queste considerazioni, circa le risultanze finali del rendiconto finanziario, si possono illustrare con alcune note, i movimenti più significativi intervenuti nel corso dell'anno.

CONTO DI COMPETENZA - ENTRATA

Le entrate di competenza al 31/12/91 ammontano, con esclusione delle partite di giro (L. 538.412.882.=) a complessive L. 4.844.732.361.= con un incremento di L. 537.184.753.= rispetto all'analogha cifra accertata nel precedente esercizio.

Le variazioni delle entrate, rispetto alla previsione definitiva, ammontano a + L. 185.995.743.=. Trattasi di importi conseguenti ad accertamenti intervenuti in chiusura di esercizio. Particolare rilevanza assumono gli accertamenti al Cap. 3 (+ 398.800.000), al Cap. 10 (- 120.000.000), al Cap. 20

(+ 43.961.567). Per quanto riguarda il Cap. 3: trattasi del rimborso oneri contrattuali già evidenziato; il Cap. 20: rimborsi INA per indennità di quiescenza a personale dimissionario; il Cap. 10: trattasi di contratti con paesi dell'Est che non hanno concluso il loro iter a causa degli avvenimenti verificatisi in tali paesi.

Nessun fatto è intervenuto dopo il 31/12/91, anche tenuto conto dell'abolizione dell'esercizio suppletivo avvenuta per effetto della legge n. 468/1978.

Le somme, infine, rimaste da riscuotere consistono in crediti di sicuro incasso.

+++++

CONTO DI COMPETENZA - SPESA

La spesa complessiva, depurata dalle partite di giro (L. 538.412.882.=) ammonta a L. 4.618.194.511.= dando luogo ad un avanzo di amministrazione di competenza di L. 226.537.850.= che, compensato dalle variazioni nella gestione dei residui e dall'avanzo della precedente gestione, è pari ad un avanzo di L. 577.848.279.=

Tra le voci di maggior rilievo si evidenziano:

per le spese correnti:

- spese per gli organi dell'Ente per L. 96.684.949.= pari a circa il 2,10%
 - spese di personale per L. 2.453.523.721.= pari a circa il 53,10%
- L'incremento cospicuo su questa categoria deriva dalle spese per l'adeguamento delle retribuzioni ai sensi del DPR 171, nonché alla corresponsione degli arretrati relativi al triennio 1988-90 al personale in servizio.
- spese di materiale di consumo e servizi per L. 856.234.887.= pari a circa il 18,54%

Per le spese in c/capitale:

- spese per acquisizione di strumentazione, mobili, manutenzione straordinaria impianti e attrezzature per L. 922.491.304.= pari a circa il 20%.
- spese per aggiornamento polizza INA (Cap. 69) e spese per indennità di anzianità al personale cessato dal servizio (Cap. 70) pari a circa il 6%.

Le somme rimaste da pagare corrispondono a reali impegni di spesa, regolarmente e formalmente assunti.

+++++

Ad ulteriore illustrazione delle spese di personale e dei dati ad esso relativi, si fa seguire, come previsto dall'art. 32 del D.P.R. 84/1978, la apposita tabella. Il costo annuo complessivo comprende anche gli arretrati degli adeguamenti stipendiali previsti dal D.P.R. 171 per gli anni precedenti e per gli inquadramenti che sono stati effettuati sulla precedente pianta organica, in vigore all'1/7/89.

SITUAZIONE DEL PERSONALE

D P R 568			D P R 171 (Corrispondenza da per)	
Q.F.	PROFILI	CONSISTENZA ORGANICA	LIVELLI PROFESSIONALI	NUOVI PROFILI
			I	Direttore Generale
	Dirigente	1	III	Dirigente
X	Collaboratore professionale Enti di Ricerca	5	I II III	Dirigente tecnologo (20%) Primo tecnologo (40%) Tecnologo (40%)
X	Ricercatore - Fascia iniziale	8	III II I	Ricercatore (40%)
X	Ricercatore - Primo ricercatore	8		I Ricercatore (40%)
X	Ricercatore - Dirigente di ricerca	4		Dirigente di ricerca (20%)
IX	Funzionario capo	1	IV V	Funzionario amm. (50%) Funzionario amm. (50%)
VIII	Funzionario di amministrazione	1		
VIII	Specialista tecnico Enti di Ricerca	2	IV V VI	Collab. T.E.R. (25%) Collab. T.E.R. (35%) Collab. T.E.R. (40%)
VII	Collaboratore tecnico Enti di Ricerca	3		
VII	Collaboratore amministrativo	1		
VI	Assistente di amministrazione	3	V VI VII	Collab. amm. (20%) Collab. amm. (30%) Collab. amm. (50%)
VI	Assistente tecnico	2		
V	Operatore specializzato	4	VI VII VIII	Operatore tecnico (20%) Operatore tecnico (30%) Operatore tecnico (50%)
V	Operatore di amministrazione	2		
IV	Archivista	2		
IV	Autista meccanico	1	VIII IX X	Ausiliario tecnico (20%) Ausiliario tecnico (30%) Ausiliario tecnico (50%)
IV	Operatore qualificato	1		
III	Conducente di automezzi	1		
	- INAIL - Spese per servizi sociali - Utili su contratti			
		50		

ACCANTONAMENTI PER INDENNITA' DI ANZIANITA': Polizza INA n. 53068

(+) vedi colonna 10 del rendiconto finanziario della spesa - Cap. II

XII LEGISLATURA — DISEGNI DI LEGGE E RELAZIONI — DOCUMENTI

DIPENDENTE

Consistenza Organica	UNITA' DI SERVIZIO AL 31/12/91	POSTI OCCUPATI	COSTO ANNUO COMPLESSIVO (+)
-	1	1 per 2 mesi	20.052.537
1	-	-	-
1	-	-	-
2	-	-	-
2	1	2 per 7 mesi 1 per 12 mesi	129.442.177
8	7	5 per 12 mesi 2 per 5 mesi 1 per 11 mesi	416.782.601
8	4	4 per 12 mesi 4 per 10 mesi	754.362.019
4	4	4 per 2 mesi	111.330.854
1	-	1 per 10 mesi	61.188.350
1	-	-	-
1	1	1 per 12 mesi	322.760.694
2	2	2 per 12 mesi	
2	2	2 per 12 mesi	
1	1	1 per 12 mesi	100.053.526
1	1	1 per 12 mesi	
2	-	-	
1	1	1 per 12 mesi	211.908.134
2	1	1 per 12 mesi	
3	2	2 per 12 mesi	
1	1	1 per 12 mesi	192.616.794
1	1	1 per 12 mesi	
2	2	2 per 12 mesi	
1	-	-	70.531.773
1	1	1 per 4 mesi 1 per 12 mesi	
1	-	-	
			18.093.325
			29.940.512
			14.460.425
50	32 + 1(D.G.)		2.453.523.721

Il prospetto che segue evidenzia la situazione dei residui attivi e passivi relativi agli esercizi anteriori a quello in esame, redatta in conformità dei disposti di cui all'art. 39 del D.P.R. 696/79.

XII LEGISLATURA — DISEGNI DI LEGGE E RELAZIONI — DOCUMENTI

PROSPETTO RESIDUI ATTIVI ESERCIZI PRECEDENTI

Capitolo	Esercizio	Consistenza all'1.1.91	Riscossioni	Variazioni	Consistenza al 31.12.91
Cap. 3 - Contributo MURST saldo	90	157.500.000	157.500.000	-	-
Cap. 7 - Contributo CEE SCI.0035-C5CD)	89	12.065.604	-	-	12.065.604
Contributo CEE per ospite	90	15.000.000	15.467.261	+ 467.261	-
Cap. 8 - Contratto CNR 90.00121.PF70	90	25.000.000	25.000.000	-	-
Contratto CNR 90.00207.PF65	90	20.000.000	20.000.000	-	-
Cap. 9 - Contratto ENEA/TIB-INO Reg. N. 371 O/84	84	7.500.000	-	-	7.500.000
Fatt. INO N. 15/86	86	1.480.000	-	-	1.480.000
Collaudi ditta DP Fatt. INO 1/86	88	19.800.000	19.800.000	-	-
Contratto ENEA Fatt. INO 9/90	90	400.000	400.000	-	-
Officine Galileo Fatt. INO 1/90	90	600.000	600.000	-	-
M.G. Fatt. INO 7/90	90	1.750.000	1.750.000	-	-
Ministero Beni Cult. Fatt. INO 8/90	90	-	-	-	-
Cap.10 - Contratto CERIT Fatt. INO 5/89	89	15.000.000	-	-	15.000.000
Contratto CRF-FIAT Del. CDA 120	90	15.000.000	-	-	15.000.000
Contratto SIM Del. CDA 128 Fatt. INO 2/91	90	15.000.000	15.000.000	-	-
Contratto PPG vernante-Pennitalia Fatt. INO 1/91	90	11.000.000	11.000.000	-	-
Del. CDA 139	90	35.000.000	-	-	35.000.000
Contratto SIRIO PANEL Del. CDA 137	90	-	-	-	-
Cap.11 - Aeronautica Mil. -Corso PF Fatt. INO 1/84	82	385.000	-	-	385.000
Officina SAVIO Fatt. INO 4/87	87	8.000.000	-	-	8.000.000
IROE Ord. N. 51/51 Del. CDA 31/88	88	14.400.000	-	-	14.400.000
Centro Ricerche FIAT Ord. 00635/71	90	5.000.000	-	-	5.000.000
A riportare		379.880.604	266.517.261	+ 467.261	113.830.604

XII LEGISLATURA - DISEGNI DI LEGGE E RELAZIONI - DOCUMENTI

PROSPETTO RESIDUI ATTIVI ESERCIZI PRECEDENTI

Capitolo	Esercizio	Consistenza all'1.1.91	Riscossioni	Variazioni	Consistenza al 31.12.91
Riporto		379.880.604	266.517.261	+467.261	113.830.604
Cap.13 - Interessi postali	88	416	-	-	416
Interessi postali	89	1.603	-	-	1.603
Interessi da B.I. per il 1990	90	64.418	64.418	-	-
Cap.14 - Univ. degli Studi Firenze-Rimborso spese riscaldamento anni '77 - '86	86	25.372.160	-	-	25.372.160
Univ. degli Studi Firenze-Rimborso spese riscaldamento anno '87	87	3.416.320	-	-	3.416.320
Rimborso da SIP anni '86-'87-'88	88	1.018.791	-	-	1.018.791
Univ. degli Studi Firenze-Rimborso spese di riscaldamento '88	88	4.301.485	-	-	4.301.485
IBM N.A. N. 699012	89	15.470	-	-	15.470
Univ. degli Studi Firenze-Rimborso spese riscaldamento anni '89-'90	90	10.164.810	-	-	10.164.810
Cap.26 - Contratto CNR 90.00121.PF70	90	25.000.000	25.000.000	-	-
Contratto CNR 90.00207.PF65	90	33.000.000	33.000.000	-	-
Cap.31 - Rimasti da riscuotere Dr. Tredicce e Dr. Badii	89	8.600	8.600	-	-
Arrottondamenti rit. d'acconto	90	3.386	-	- 3.386	-
Cap.33 - Arrotondamenti GESCAL	90	447	-	- 447	-
Cap.34 - Cifra da recuperare dai dipendenti su condono richiesto per art. 29 - I rata	90	1.924.811	1.924.811	-	-
Arrottondamenti INPS	90	2.960	-	- 2.960	-
A riportare		484.176.281	326.515.090	+460.468	158.121.659

XII LEGISLATURA — DISEGNI DI LEGGE E RELAZIONI — DOCUMENTI

PROSPETTO RESIDUI ATTIVI ESERCIZI PRECEDENTI

Capitolo	Esercizio	Consistenza all'1.1.91	Riscossioni	Variazioni	Consistenza al 31.12.91
Riporto		484.176.281	326.515.090	+ 460.468	158.121.659
Cap.38 - IVA da riscuotere	87	3.056.637	-	+ 169.563	3.226.200
IVA da riscuotere	89	2.850.000	-	-	2.850.000
IVA da riscuotere	90	4.326.000	4.284.500	- 41.500	-
Cap.39 - Rimborso fondo cassa	90	10.000.000	10.000.000	-	-
TOTALE RESIDUI ATTIVI ACCERTATI		504.408.918	340.799.590	+ 588.531	164.197.859

XII LEGISLATURA — DISEGNI DI LEGGE E RELAZIONI — DOCUMENTI

PROSPETTO RESIDUI PASSIVI ESERCIZI PRECEDENTI

Capitolo	Esercizio	Consistenza all'1.1.91	Pagamenti	Variazioni	Consistenza al 31.12.91
Cap.3 - Compensi e indennità al Consiglio di Amministrazione Compensi e indennità al Consiglio di Amministrazione	89 90	2.180.000 1.760.000	- -	- -	2.180.000 1.760.000
Cap.9 - II Tranche produttività 1990 Straordinari dicembre	90 90	81.700.776 229.915	81.700.776 229.915	- -	- -
Cap.14- Contributi Enpededp dicembre Assistenza Sanit. e Contr. Solid. Dicembre	90 90	157.290 13.828.000	157.290 13.828.000	- -	- -
Cap.15- Contributi Gescal Dicembre	90	1.260.000	1.260.000	-	-
Cap.16- Contributi INPS Dicembre	90	38.409.000	38.409.000	-	-
Cap.17- Coop CRC Fatt.A/03751, Fatt.A/04077	90	3.903.744	3.903.744	-	-
Cap.18- Utili su contratti	90	13.694.250	-	-	13.694.250
Cap.21- SPIE Ord. 158 \$ 280	88	212.876	-	-	212.876
Optics Communications Ord.139 DFL 249	90	203.600	-	-	203.600
Plenum Publ. Ord. 259 \$ 230	90	267.000	-	-	267.000
IOP Publ. ord.258 List.53.00	90	117.000	150.597	+ 33.597	-
Elsevier DFL 333	90	257.264	257.264	-	-
American Institute of Phys. \$ Fatt.158108	90	348.000	375.605	+ 27.605	-
American Institute of Phys. \$ Fatt. 159554	90	512.400	528.481	+ 16.081	-
American Institute of Phys. \$ Fatt.159385	90	508.800	525.133	+ 16.333	-
Cap.22- Text Ord.127 e 203	89	544.763	-	-	544.763
Olivetti Ord. 259	89	221.340	-	-	221.340
DAF Ord.322	89	131.233	-	-	131.233
Agfa Gevaert Ord. 280	89	449.820	-	-	449.820
Quotha 32 Ord. 365 e 398	90	2.774.110	1.643.610	- 1.130.500	-
Prisma Ord. 399, 359, 360, 361	90	1.550.570	1.550.570	-	-
A riportare		165.221.751	144.519.985	- 1.036.884	19.664.862

XII LEGISLATURA — DISEGNI DI LEGGE E RELAZIONI — DOCUMENTI

PROSPETTO RESIDUI PASSIVI ESERCIZI PRECEDENTI

Capitolo	Esercizio	Consistenza all' 1.1.91	Pagamenti	Variazioni	Consistenza al 31.12.91
Riporto		165.221.751	144.519.985	-1.036.884	19.664.862
segue					
Cap.22 - Fort fibre Ottiche	90	9.293.900	9.293.900	-	-
Spectra Physics Ord. 309, 311	90	2.760.800	2.760.800	-	-
Laser Optronic Ord.261,337,392	90	4.214.980	4.151.546	- 63.434	-
Compuclassic Ord. 253,385,388	90	6.975.688	3.286.467	-3.689.221	-
Immagini e Computer Ord. 356,393	90	5.147.940	5.147.940	-	-
Abrardo, Ord.313,318,389,390,391	90	1.950.410	1.950.410	-	-
Leica Ord.395	90	1.179.885	1.179.885	-	-
Laserpoint Ord.394	90	583.100	583.100	-	-
Asphot Ord.382	90	77.112	-	- 77.112	-
Hellma Italia Ord.379	90	371.280	371.280	-	-
Dedo Sistemi Ord. 377	90	2.261.000	2.261.000	-	-
SAT Ord. 376 FFi800	90	471.240	-	-	471.240
Tappezzeria Bertelli Ord.364	90	997.350	997.350	-	-
LOT GmbH Tramite Lot Italia Ord.355 DM 10.201	90	10.000.000	9.873.976	- 126.024	-
Delta Ufficio Ord 349	90	304.848	304.849	+ 1	-
Proveco ord. 331	90	3.177.300	3.177.300	-	-
Hesa Ord. 330	90	3.111.850	3.111.850	-	-
Farnell Italia Ord. 316, 408	90	4.051.950	4.051.950	-	-
Rank Xerox Ord. 312	90	59.143	-	- 59.143	-
D.S.T. Ord. 307	90	4.165.000	4.165.000	-	-
Laser Lines Limited Ord.303 List.1210	90	3.634.500	3.204.557	- 429.943	-
Meilhaus Electronic GmbH Ord.302 DM 380.00	90	379.600	511.386	+ 131.786	-
Lasagni Ord. 297	90	357.000	357.000	-	-
L.I.S.S. Ord. 294	90	815.150	815.150	-	-
Sali Fabio Ord.272	90	62.451	62.454	+ 3	-
Cincinnati Elect. Corporation \$ 650 Ord. 245	90	25.309	-	- 25.309	-
A riportare		231.650.537	206.139.135	-5.375.280	20.136.122

XII LEGISLATURA - DISEGNI DI LEGGE E RELAZIONI - DOCUMENTI

PROSPETTO RESIDUI PASSIVI ESERCIZI PRECEDENTI

Capitolo	Esercizio	Consistenza all' 1.1.91	Pagamenti	Variazioni	Consistenza al 31.12.91
segue					
Cap.22 - Silverstar Ord.145	90	231.650.537	206.139.135	- 5.375.280	20.136.122
C.ELE.STA Ord. 125	90	137.326	-	-	137.326
Text Ord.113	90	386.750	-	-	386.750
Eurosoft Fatt.557	90	231.621	-	-	231.621
Immagini e Computer Fatt. 67/90, 69/90	90	773.500	773.500	-	-
Rank Xerox Fatt. 90673607	90	3.034.500	3.034.500	-	-
Poggiolini della Fonte Fatt.48/90	90	431.613	431.613	-	-
Burr-Brown Fatt. 90/003434	90	476.000	476.000	-	-
Videolinea System Fatt. 180,164,181	90	571.200	571.200	-	-
Rossbauer Elettronica Fatt.115	90	1.135.260	1.135.260	-	-
Rial Fatt. V/00411	90	238.000	238.000	-	-
Hellma Fatt. 1069	90	152.320	152.320	-	-
Biemesse Fatt.894	90	371.280	371.280	-	-
LAV Fatt.24	90	445.536	445.536	-	-
FIME Fatt. 4605, 4118	90	83.300	83.300	-	-
Photo Laboratorio Professionale Fatt. 826	90	657.523	657.523	-	-
Palazzoni Fatt. 321	90	155.771	155.771	-	-
Rivoira Fatt.50518,61358	90	499.800	499.800	-	-
Abrardo Fatt. 67,70,61,62,59	90	282.030	282.030	-	-
Perkin Elmer Fatt. 11285	90	2.327.640	2.327.640	-	-
Gagliani Fatt.264	90	499.800	499.800	-	-
HES Fatt. 06/90, 07/90	90	470.288	470.288	-	-
Cap.23 - Text Ord. 103	90	706.016	706.016	-	-
Baldesi Fatt.464	90	235.857	-	-	235.857
La Piramide Fatt. 1898	90	571.200	571.200	-	-
	90	368.543	368.543	-	-
A riportare		246.893.211	220.390.255	- 5.375.280	21.127.676

XII LEGISLATURA - DISEGNI DI LEGGE E RELAZIONI - DOCUMENTI

PROSPETTO RESIDUI PASSIVI ESERCIZI PRECEDENTI

Capitolo	Esercizio	Consistenza all' 1.1. 91	Pagamenti	Variazioni	Consistenza al 31.12.91
Riporto					
Cap.27 - Innocenti Fatt. 802/90, 803/90 Silva fatt. 1102, 1205, 1313 Manutenzione e riparazione infissi	90	246.893.211	220.390.255	- 5.375.280	21.127.676
	90	1.943.270	1.943.270	-	-
	90	11.424.000	11.424.000	-	-
	90	100.000.000.	-	-	100.000.000
Cap.28 - Heiderhaus Ord. 344 DB Ord.378	90	699.720	699.720	-	-
	90	2.263.380	2.263.380	-	-
	90	148.750	148.750	-	-
	90	7.199.828	7.199.828	-	-
	90	579.144	579.144	-	-
Cap.36 - Sicoil Fatt. 2368, 3211	90	16.051.435	16.051.435	-	-
Cap.37 - Cifra rimasta da impegnare su contratto SIRIO-PANEL	90	6.000.000	-	- 6.000.000	-
Cap.39 - Elicam Ord. 341, 342	89	5.194.350	5.303.056	+ 108.706	-
	89	235.620	235.620	-	-
	89	596.190	696.150	+ 99.960	-
	89	535.500	809.200	+ 273.700	-
	89	1.218.560	1.218.560	-	-
	89	892.500	892.500	-	-
	89	892.500	892.500	-	-
	90	2.763.150	2.763.150	-	-
Micro-Controlle Ord. 343	90	16.036.850	16.522.098	+ 1.579.833	1.094.585
Quotha 32 Fatt.6200,5995,5994	90	23.500.000	15.193.485	- 242.579	8.063.936
Cifra rimasta da impegnare su contratto CMR 90.00207 PF65	90	10.633.245	10.633.245	-	-
Cifra rimasta da impegnare su contratto CMR 90.00121 PF70	90	1.000.000.000	-	-	1.000.000.000
Cap.41 - Corpo Vigili Giurati Fatt. 4655/F, 5107/F					
Cap.46 - Fitto Locali al Demanio					
A riportare		1.455.701.203	315.859.346	- 9.555.660	1.130.286.197

XII LEGISLATURA - DISEGNI DI LEGGE E RELAZIONI - DOCUMENTI

PROSPETTO RESIDUI PASSIVI ESERCIZI PRECEDENTI

Capitolo	Esercizio	Consistenza all' 1.1.91	Pagamenti	Variazioni	Consistenza al 31.12.91
Riporto		1.455.701.203	315.859.346	- 9.555.660	1.130.286.197
Cap.50 - Accantonamento mutui	83	55.000.000	-	-	55.000.000
Cap.53 - Spese bancarie II° Semestre	90	66.250	66.250	-	-
Cap.61 - Cifra rimasta da impegnare su Comessa CO ₂	86	1.659.942	-	-	1.659.942
Rosbauer Fatt.95	89	3.808.000	3.808.000	-	-
Hesa Fatt. 3553	89	9.701.000	9.701.000	-	-
Elicam Ord. 332, 338	90	28.743.700	30.897.540	+ 2.153.840	-
Tecnosistemi Toscana Ord. 335,336	90	725.900	725.900	-	-
Prisma Ord. 291,293,328,358,384	90	11.364.500	11.364.500	-	-
Eurosoft Ord. 300, 368	90	538.475	449.820	- 88.655	-
Farnelli Italia Ord. 387,401	90	11.606.300	11.606.300	-	-
Dedo Sistemi Ord. 325,369,370	90	5.872.650	5.872.650	-	-
Itelco Ord. 280, 279	90	849.660	849.660	-	-
DB Electronic Ord. 298	90	23.537.460	19.655.970	- 3.881.490	-
Thorn-Emi Electron Tubes LTD, Tramite A. Mainardi Ord. 374 List.875.00	90	2.273.000	2.553.705	+ 280.705	-
SAT Ord. 375	90	8.632.800	8.901.675	+ 268.875	-
Asphot Ord. 381	90	1.292.340	1.224.510	- 67.830	-
Coherent tramite DB Electronic Instr. Ord. 383 \$ 29.000	90	40.310.000	44.378.913	+ 4.068.913	-
Grunding Italiana ord. 386	90	2.405.704	2.386.188	- 19.516	-
Rodenstock + Munchen 5 tramite FKV Ord. 400 DM 21.700	90	22.000.000	20.056.443	- 1.943.557	-
Leice Ord. 397	90	5.891.690	5.891.690	-	-
Eosys Ord. 357	90	24.871.000	24.871.000	-	-
IBEM Ord.350	90	2.775.080	2.775.080	-	-
R.A.E.T. Ord. 346	90	360.570	360.570	-	-
Mariani Mario Ord. 345	90	499.800	499.800	-	-
A riportare		1.720.487.024	524.756.510	- 8.784.375	1.186.946.139

XII LEGISLATURA - DISEGNI DI LEGGE E RELAZIONI - DOCUMENTI

PROSPETTO RESIDUI PASSIVI ESERCIZI PRECEDENTI

Capitolo	Esercizio	Consistenza all' 1.1.91	Pagamenti	Variazioni	Consistenza al 31.12.91
segue					
Cap.61 - Micro Controle Italia ord.267,334,351		1.720.487.024	524.756.510	- 8.784.375	1.186.946.139
Kethley ord. 329	90	29.983.580	29.983.580	-	-
Delphi Ord. 323	90	5.950.000	5.950.000	-	-
3G Electronics Ord. 320	90	428.400	428.400	-	-
Microline Ord. 315	90	13.101.900	13.101.900	-	-
Philips Ord. 301	90	1.725.500	1.725.500	-	-
Wavetek Ord. 304 \$ 4445.00	90	16.793.900	16.793.900	-	-
Laser Optronik Ord. 299	90	6.234.113	6.259.202	+ 25.089	-
Apis Niger Software Ord. 292	90	12.036.870	11.830.996	- 205.874	-
Sali Fabio Ord. 271	90	4.760.000	4.760.000	-	-
HP Italiana Ord. 153,265	90	189.661	189.661	+ 2	-
Hesa Ord. 403, 404	90	9.616.496	9.475.613	-	140.883
Instr.S.A. Italia Ord. 407	90	5.245.520	5.245.520	-	-
Videolinea System fatt. 190	90	3.391.500	3.391.500	-	-
Eurosoft Fatt.494,400,556,554	90	2.460.920	2.460.920	-	-
Apis Niger Fatt. 61 + N.C. n.76	90	5.694.150	5.694.150	-	-
Prisma Fatt. 1/01029,1/01027	90	10.115.000	10.115.000	-	-
Celdis Fatt. F 11467,F 09227	90	8.429.500	8.429.500	-	-
Sematron Fatt. 0387-N-90	90	4.472.020	4.472.020	-	-
Laser Point Fatt.192	90	3.560.869	3.560.869	-	-
Sali Fabio Fatt. 63/72,63/71	90	1.203.090	1.203.090	-	-
P.T.E. Fatt.872,871	90	602.670	602.670	-	-
Abrardo Fatt . 60	90	10.068.850	10.068.850	-	-
Rivoira fatt. 50S19	90	1.529.150	1.529.150	-	-
Servotecnica Fatt.03893	90	559.300	559.300	-	-
EL.EN Fatt.163	90	3.078.435	3.078.435	-	-
DAF Fatt.4393	90	1.785.000	1.785.000	-	-
	90	432.548	432.548	-	-
A riportare		1.883.935.966	687.883.786	- 8.965.158	1.187.087.022

XII LEGISLATURA — DISEGNI DI LEGGE E RELAZIONI — DOCUMENTI

PROSPETTO RESIDUI PASSIVI ESERCIZI PRECEDENTI

Capitolo	Esercizio	Consistenza all' 1.1.91	Pagamenti	Variazioni	Consistenza al 31.12.91
Riporto					
Cap.62 - Elicam Ord.352	89	1.883.935.966	687.883.786	- 8.965.158	1.187.087.022
FGM Fatt. 10280,10050,9993 e n.C.11074	89	14.148.200	15.280.056	+ 1.131.856	-
GPL Ord.339 1990	90	10.959.900	10.959.900	-	-
Cifra rimasta da impegnare su contratto CNR		549.000	216.000	- 333.000	
90.00207.PF65	90	32.451.000	33.373.424	+ 922.424	-
Cifra rimasta da impegnare su contratto CNR		25.000.000	4.386.340	- 1.114.320	19.499.340
90.00121.PF70	90	4.484.491	4.484.492	+ 1	-
Cap.65 - Delta Ufficio Ord. 319,348	90	3.867.500	3.867.500	-	-
Prisma Ord. 362	90	243.950	243.950	-	-
Grosso Ord. 363	90	621.180	621.180	-	-
Fraba Ord. 380	90	3.272.500	3.272.500	-	-
Eurosoft Fatt. 555	90	7.556.500	7.556.500	-	-
Microcontrole fatt. 348	90	30.770	118.575	+ 87.805	-
Cap.66 - Licosa Ord. 243	89	1.153.705	-	- 756.755	396.950
Le Monnier Ord. 133,242,258	89	3.962.650	3.393.500	- 31.400	537.750
GPL Ord.107,119,223,295,321,Fatt.1022,1059,1060	90	2.744.278	2.744.278	-	-
1057,1400,1398,1242,1135,N.C.1269,1426					
Le Monnier Fatt.4991,4990,4989,3730,3820	90	3.686.000	4.055.875	+ 369.875	-
Cap.67 - Contratto CEE SCL-0035-C(CD) Thorn EMI (Tramite Mainardi)Ord. 327 list.1408	89	6.028.927	6.028.927	-	-
Laser Optronic Fatt. 2587	89	52.834.000	52.834.000	-	-
Cap.76 - Ritenuta d'acconto dicembre 90	90	23.220	23.220	-	-
Cap.77 - Contributi Enpdedp Novembre	90	1.232.000	1.232.000	-	-
Contrib. Ass. San. + Contr. Sol. Dicembre	90	45.670	45.670	-	-
Contributi Enpdedp Dicembre	90				
A riportare		2.058.831.407	842.621.673	- 8.688.672	1.207.521.062

XII LEGISLATURA — DISEGNI DI LEGGE E RELAZIONI — DOCUMENTI

PROSPETTO RESIDUI PASSIVI ESERCIZI PRECEDENTI

Capitolo	Esercizio	Consistenza all' 1.1.91	Pagamenti	Variazioni	Consistenza al 31.12.91
segue					
Cap.77 - Arrotondamenti	Riporto	2.058.831.407	842.621.673	- 8.688.672	1.207.521.062
Cap.78 - Contributi Gescal Dicembre	90	1.205	-	- 1.205	-
Cap.79 - Contributi INPS dicembre	90	592.000	592.000	-	-
Cap.81 - CPDEL Contributi Dott. Bertani Genn.Dic.	90	12.330.000	12.330.000	-	-
" " " " "	88	251.460	251.460	-	-
" " " " "	89	251.460	251.460	-	-
" " " " "	90	251.460	-	-	251.460
Cap.84 - IVA su fatt.	90	4.250.000	4.209.000	- 41.000	-
TOTALE RESIDUI PASSIVI ACCERTATI		2.076.758.992	860.255.593	- 8.730.877	1.207.772.522

ELENCO ANALITICO DEI RESIDUI

AL 31 DICEMBRE 1991

XII LEGISLATURA - DISEGNI DI LEGGE E RELAZIONI - DOCUMENTI

<u>Cap. 10</u>	
Anno 1989 - Contratto CERIT fatt. INO n. 5/89	L. 15.000.000.=
Anno 1990 - Contratto CRF Fiat - del CdA 120	L. 15.000.000.=
Contratto SIRIO PANEL del CdA 137	L. 35.000.000.=
Anno 1991 - Contratto CRF n. 247/91 CdA 157	L. 30.000.000.=
Studio per laser a semiconduttore	L. 7.500.000.=
Consorzio CEO Ord. 4/91	-----
	L. 102.500.000.=
<u>Cap. 11</u>	
Anno 1982 - Aeronautica Militare - fatt. 1/84	L. 385.000.=
Anno 1987 - Off. Savio - fatt. INO n. 4	L. 8.000.000.=
Anno 1988 - IROE Ord. 51/51	L. 14.400.000.=
Anno 1990 - Centro Ricerche FIAT - Ord. 00635/71	L. 5.000.000.=
Anno 1991 - Ord. SIM n. FIC0158CC del 23/1	L. 85.000.000.=

	L. 112.785.000.=
<u>Cap. 13</u>	
Anno 1988 - Interessi postali	L. 416.=
Anno 1989 - Interessi postali	L. 1.603.=
Anno 1991 - Interessi da B.I. '91	L. 52.604.=

	L. 54.623.=

XII LEGISLATURA - DISEGNI DI LEGGE E RELAZIONI - DOCUMENTI

<u>Cap. 14</u>			
Anno 1986	- Univ. degli Studi Firenze - rimborso spese riscaldamento '77-'86	L.	25.372.160.=
Anno 1987	- Univ. degli Studi Firenze - rimborso spese riscaldamento '87	L.	3.416.320.=
Anno 1988	- Rimborso SIP anni '86 - '87 - 88 Univ. Studi Firenze-rimborso riscaldamento '88	L.	1.018.791.=
		L.	4.301.485.=
Anno 1989	- IBM NO n. 699012	L.	15.470.=
Anno 1990	- Univ. degli Studi Firenze - rimborso riscaldamento '89-'90	L.	10.164.810.=
Anno 1991	- Univ. degli Studi Firenze - rimborso riscaldamento '91	L.	5.144.278.=
	Rimborso da IVA	L.	7.822.000.=

		L.	57.255.314.=
<u>Cap. 20</u>			
Anno 1991	- Rimb. polizza INA per Ciliberto e Sergardi	L.	43.810.527.=
<u>Cap. 31</u>			
Anno 1991	- Arrotondamenti ritenuta d'acconto	L.	5.365.=
<u>Cap. 32</u>			
Anno 1991	- Arrotondamenti ENPDEP	L.	308.=
<u>Cap. 34</u>			
Anno 1990	- Arrotondamenti INPS Sarti e Fioretti	L.	1.227.=
	Ciliberto	L.	9.264.=
		L.	4.311.=

		L.	14.802.=

XII LEGISLATURA — DISEGNI DI LEGGE E RELAZIONI — DOCUMENTI

<u>Cap. 38</u>		
Anno 1987 - IVA rimasta da riscuotere	L.	3.226.200.=
Anno 1989 - IVA rimasta da riscuotere	L.	2.850.000.=
Anno 1991 - IVA rimasta da riscuotere	L.	18.306.000.=

	L.	24.382.200.=
<u>Cap. 39</u>		
Anno 1991 - Rimborso fondo cassa	L.	10.000.000.=

TOTALE RESIDUI ATTIVI ACCERTATI	L.	611.589.853.=
		=====

XII LEGISLATURA - DISEGNI DI LEGGE E RELAZIONI - DOCUMENTI

RESIDUI PASSIVI ACCERTATI AL 31/12/1991

<u>Cap. 3</u>			
Anno 1989 - Compensi e indennità al C.d.A.	L.	2.180.000.=	
Anno 1990 - Compensi e indennità al C.d.A.	L.	1.760.000.=	
Anno 1991 - Compensi e indennità al C.d.A.	L.	1.730.000.=	

	L.	5.670.000.=	
<u>Cap. 4</u>			
Anno 1991 - Dr. Masia (Missione 18/10/91) cifra presunta	L.	200.000.=	
<u>Cap. 7</u>			
Anno 1991 - Arretrati contr. ruolo Tecnico Professionale	L.	110.003.641.=	
<u>Cap. 8</u>			
Anno 1991 - Arretrati contr. ruolo Amministrativo	L.	11.752.062.=	
<u>Cap. 9</u>			
Anno 1991 - II tranche produttività 1991	L.	105.026.036.=	
Straordinari dicembre	L.	328.600.=	

	L.	105.354.636.=	
<u>Cap. 14</u>			
Anno 1991 - Contributi ENPDEP dicembre	L.	209.380.=	
Ass. San. + Contributo Solidarietà dicembre	L.	16.545.000.=	
Contributi ENPDEP su arretrati contratto	L.	113.000.=	
Contr. ENPDEP su arretrati a carico Istituto	L.	6.293.000.=	
+ Ass. San. + Contributo Solidarietà	L.	10.128.000.=	
Ass. sanitaria su II tranche produttività	L.	98.000.=	
Contr. ENPDEP su II tranche produttività	-----		
	L.	33.386.380.=	

XII LEGISLATURA - DISEGNI DI LEGGE E RELAZIONI - DOCUMENTI

<u>Cap. 15</u>			
Anno 1991 - Contr. GESCAL dicembre	L.	1.576.000.=	
Contr. GESCAL arretrati	L.	852.000.=	
Contr. GESCAL II tranche produttività	L.	739.000.=	
	L.		3.167.000.=
<u>Cap. 16</u>			
Anno 1991 - Contr. INPS dicembre	L.	51.130.000.=	
Contr. INPS arretrati	L.	27.651.000.=	
Contr. INPS II tranche produttività	L.	23.959.000.=	
	L.		102.740.000.=
<u>Cap. 17</u>			
Anno 1991 - C.R.C. fatt. A/03522, fatt. A/03200, fatt. A/03890, fatt. A/0004053, fatt. A/03771	L.		9.063.150.=
<u>Cap. 18</u>			
Anno 1990 - Utili su contratti	L.	13.694.250.=	
Anno 1991 - Utili su contratti	L.	14.460.425.=	
	L.		28.154.675.=
<u>Cap. 20</u>			
Anno 1991 - Giornali acquisto novembre e dicembre	L.		71.200.=
<u>Cap. 21</u>			
Anno 1988 - SPIE ord. 158	L.	212.876.=	
Anno 1990 - Plenum ord. 259 (\$ 230) Elseviere ord. 139 (DFL 249)	L.	267.000.=	
	L.	203.600.=	
Anno 1991 - Plenum Pub. ord. 259 (\$ 160), ord. 274 (\$ 215) Office Cambridge Univ. ord. 280 (List 77.00) Progress of Theor. Phys. fatt. 2-20-1 (Yen 48,600) Centro D fatt. 67	L.	480.000.=	
	L.	170.000.=	
	L.	450.000.=	
	L.	180.000.=	
	L.		1.963.476.=

XII LEGISLATURA - DISEGNI DI LEGGE E RELAZIONI - DOCUMENTI

Cap. 22			
Anno 1989 - Olivetti ord. 259	L.	221.340.=	
DAF ord. 322	L.	131.233.=	
AGFA-GEVAERT ord. 280	L.	449.820.=	
TEXT ord. 127, ord 203	L.	544.763.=	
Anno 1990 - Ce.le.sta ord. 125	L.	386.750.=	
Silverstar ord. 145	L.	137.326.=	
Sat ord. 376	L.	471.240.=	
text ord. 113	L.	231.621.=	
Anno 1991 - Silo ord. 129, ord. 329, ord. 386	L.	5.117.000.=	
Vear ord. 334	L.	463.267.=	
Atico ord. 314 (\$260), ord. 324 (\$ 549)	L.	1.191.240.=	
ord. 369 (\$ 524)	L.	155.280.=	
Optics 1 ord. 232 (\$ 421.50)	L.	443.394.=	
Contraves ord. 319	L.	412.000.=	
Nuova System Color ord. 322	L.	2.879.800.=	
Ducati Energia ord. 344	L.	2.210.128.=	
Deutsche ITT c/o Intesi ord. 345	L.	922.250.=	
Abrardo ord. 348, ord. 351	L.	144.704.=	
Bassilichi Informatica ord. 349	L.	342.861.=	
Paoletti ord. 353	L.	7.308.980.=	
C.I.S. ord. 363, ord. 364	L.	1.710.000.=	
Berger Lahr ord. 367 (DM 1757,60)	L.	5.712.000.=	
Keithley ord. 370	L.	606.900.=	
Icar ord. 371	L.	357.000.=	
A.E.G. ord. 372	L.	661.580.=	
Silverstar ord. 375, ord. 376	L.	3.298.680.=	
MicroControle ord. 378	L.	476.000.=	
Rosbauer ord. 381	L.	1.700.000.=	
V&S c/o Farnel ord. 399 (List 651.25)	L.	8.745.000.=	
LOT ord. 401 (DM 736), ord. 413 (DM 9036)	L.	178.500.=	
Florence Abrasives ord. 402	L.	773.500.=	
Prisma 2 ord. 410	L.	1.186.917.=	
Sitme ord. 411	L.		

XII LEGISLATURA - DISEGNI DI LEGGE E RELAZIONI - DOCUMENTI

segue Cap. 22			
Rivoira fatt. 58755	L.	107.100.=	
Della Valle fatt. 29	L.	433.160.=	
Silo fatt. 345, fatt. 355, fatt. 382	L.	2.261.000.=	
CO.ME.PR fatt. 170	L.	200.000.=	
S.M.E. fatt. 28	L.	163.030.=	
Delta Ufficio fatt. 5894	L.	488.257.=	
Effeti Italia fatt. 134/A	L.	2.565.500.=	
Licosa fatt. 47556	L.	157.090.=	
HR Distribuzioni fatt. 000386	L.	422.960.=	
Laburchimica fatt. 2518	L.	322.490.=	
Rial fatt. 1480	L.	625.940.=	
Salvadori fatt. 127	L.	11.948.790.=	
Elicam fatt. 567	L.	708.050.=	
Bernardi fatt. 5, fatt. 4	L.	595.000.=	
RankXerox fatt. 91674420	L.	498.819.=	
Galileo Vacuum Tex fatt. 01160	L.	420.665.=	
Bassilichi fatt. 002187	L.	227.052.=	
CPD fatt. 54/91	L.	1.642.200.=	
Keithley fatt. 03078, fatt. 030793	L.	1.237.250.=	
Costa fatt. 14628	L.	411.264.=	
Biemmesse fatt. 939	L.	441.014.=	
Seac fatt. 3921	L.	1.340.600.=	
Spese consumo mese nov. dicembre	L.	997.324.=	
LAV fatt. 34	L.	119.000.=	
Forniture RR fatt. 4595	L.	64.260.=	

Cap. 23			L. 77.968.889.=
Anno 1990 - TEXT ord. 103	L.	235.857.=	
Anno 1991 - Andreini fatt. 2596	L.	333.825.=	
Delta Ufficio fatt. 5382	L.	364.686.=	
Reint. cassa acquisto piccole spese	L.	279.643.=	

	L.		1.214.011.=

XII LEGISLATURA - DISEGNI DI LEGGE E RELAZIONI - DOCUMENTI

<u>Cap. 24</u>					
Anno 1991 - Spese rappresentanza dicembre				L.	349.000.=
<u>Cap. 27</u>					
Anno 1990 - Manutenzione e riparazione infissi			L. 100.000.000.=		
Anno 1991 - Innocenti ord. 121, ord. 122			L. 2.064.650.=		
Silva ord. 250			L. 22.848.000.=		
Silva fatt. 1171			L. 3.808.000.=		
			-----	L.	128.720.650.=
<u>Cap. 28</u>					
Anno 1991 - Sistrel ord. 297			L. 487.900.=		
SAT fatt. 2650			L. 95.200.=		
HP fatt. 1413635-4, fatt. 1411990-9			L. 7.438.672.=		
Rank Xerox fatt. 910118990			L. 1.103.445.=		
Sistrel fatt. 719			L. 1.350.650.=		
Pesatori fatt. 650			L. 440.300.=		
Componenti Office fatt. 559/A			L. 215.390.=		
Nuova O.M.A.V. fatt. 67			L. 476.000.=		
			-----	L.	11.607.557.=
<u>Cap. 29</u>					
Anno 1991 - Spese postali novembre e dicembre				L.	1.157.300.=
<u>Cap. 33</u>					
Anno 1991 - Brandini fatt. 5413			L. 297.500.=		
Aquisto carburante novembre e dicembre			L. 41.000.=		
			-----	L.	338.500.=
<u>Cap. 36</u>					
Anno 1991 - Sicoil fatt. 3502, fatt. 2992				L.	12.828.200.=

XII LEGISLATURA - DISEGNI DI LEGGE E RELAZIONI - DOCUMENTI

<u>Cap. 37</u>				
Anno 1991 - 3G Electronics ord. 222. ord. 414		L.	7.179.032.=	
Società Italiana Miniere n. di add. n. 10/10224		L.	283.711.=	
Cifra rimasta da impegnare su contratto CRF				
(n. 247/91) Ing. Francini		L.	2.565.650.=	

		L.		10.028.393.=
<u>Cap. 39</u>				
Anno 1990 - Università Studi Siena per le seguenti fatture:				
- Chini Patrizia		L.	1.481.482.=	
- Sanitas di Baldi Rita fatt. 82		L.	495.635.=	
- Cartoleria Ceccanti Ugo fatt. 2907, fatt. 2906		L.	684.179.=	
- Grassi Foto Ottica fatt. 461		L.	169.650.=	
- Centro System fatt. 2327, fatt. 2210		L.	543.200.=	
- Farnell ord. 423		L.	4.689.790.=	
- Leica ord. 239		L.	1.094.585.=	

Anno 1991 - Cifra rimasta da impegnare su contr. CNR		L.	6.898.842.=	

		L.		16.057.363.=
<u>Cap. 41</u>				
Anno 1991 - Dr. V. Greco competenze scientifiche		L.	1.250.000.=	
Corpo Vigili Giurati fatt. 4824/F,		L.	18.786.768.=	
fatt. 5306/F		L.	10.000.000.=	
Dr. Charles Green competenze professionali		-----		
		L.		30.036.768.=
<u>Cap. 42</u>				
Anno 1991 - COOP IL Giglio fatt. 393		L.	433.160.=	
Trasporti e facch. novembre dicembre		L.	228.000.=	

		L.		661.160.=

XII LEGISLATURA - DISEGNI DI LEGGE E RELAZIONI - DOCUMENTI

<u>Cap. 45</u>			
Anno 1991 - LOT ord. 343 (DM 1234)		L. 1.100.000.=	
Marco Ciofini- gennaio e febbraio		L. 5.000.000.=	
Cifra rimasta da impegnare su contratto			
CEE (SCI-CT90-0478) Meucci		L. 19.940.400.=	
Cifra rimasta da impegnare su contratto			
CEE (3427/1/0/177/4/91BCR) Castellini		L. 12.150.000.=	
Cifra rimasta da impegnare su contratto			
CEE (SCI-CT91-0697/TSTS) Meucci		L. 14.500.000.=	

			L. 52.690.400.=
<u>Cap. 46</u>			
Anno 1990 - Accantonamento arretrati fitto locali			L. 1.000.000.000.=
<u>Cap. 50</u>			
Anno 1983 - Accantonamento mutui			L. 55.000.000.=
<u>Cap. 53</u>			
Anno 1991 - Spese bancarie II semestre			L. 49.200.=
<u>Cap. 61</u>			
Anno 1986 - Comessa CO ₂		L. 1.659.942.=	
Anno 1990 - HP ord. 153		L. 140.883.=	
Anno 1991 - Prisma 2 ord. 312, ord. 407, ord. 408, ord. 409			
Polyphoto ord. 315		L. 20.027.700.=	
Laser Optronic ord. 323, ord. 347, ord. 405		L. 1.737.400.=	
Elektronik c/o Elixind ord. 333		L. 20.564.200.=	
Forniture Meccaniche RR ord. 339, ord. 390		L. 189.962.=	
Deutsche c/o Intesi ord. 346		L. 11.186.000.=	
Dell Computer ord. 350		L. 8.367.961.=	
Atico ord. 352 (\$1.014,00)		L. 10.281.600.=	
Le Croy ord. 356		L. 1.600.000.=	
HP ord. 359, ord. 366		L. 29.539.710.=	
		L. 101.111.670.=	

XII LEGISLATURA — DISEGNI DI LEGGE E RELAZIONI — DOCUMENTI

Segue Cap. 61

Zygo ord. 361 (\$60110)	L.	95.000.000.=
Elicam ord. 362, ord. 379	L.	10.091.300.=
National Instrument ord. 365	L.	1.516.060.=
DB ord. 374, ord. 380, ord. 387, ord. 418	L.	30.922.745.=
Farnel ord. 368, ord. 406	L.	5.940.480.=
Rossbauer ord. 382	L.	1.785.000.=
Micro Controle ord. 383, ord. 404	L.	5.647.740.=
Instrument S.A. ord. 388	L.	4.360.000.=
Burleigh c/o DB ord. 392	L.	24.270.000.=
Continuum c/o ord. 393	L.	37.755.000.=
Schott Italglass ord. 394	L.	1.355.291.=
Tektronik ord. 395	L.	11.429.740.=
Lot ord. 397	L.	3.300.000.=
Thorn-Eni c/o Mainardi ord. 403 (List. 15843)	L.	39.600.000.=
Lambda Physics c/o DB ord. 398 (DM 108.850)	L.	102.000.000.=
V&S c/o Farnel ord. 400 (List. 1668)	L.	4.500.000.=
Capecchi ord. 416, ord. 420, ord. 421	L.	40.055.400.=
Celvis ord. 417	L.	1.157.870.=
E.M.A. ord. 419	L.	2.106.300.=
Keithley fatt. 030794	L.	6.491.450.=
Tt Tecnosistemi fatt. 1264	L.	7.854.000.=
F.B.M. fatt. FT412	L.	3.153.500.=
S.M.E. fatt. 27/91	L.	1.126.930.=
HP fatt. 1042002	L.	23.948.935.=
Abrardo fatt. 63	L.	452.200.=
F.G.M. fatt. 9872	L.	1.428.000.=
Prisma 2 fatt. 1/04424	L.	1.071.000.=
Italponti fatt. 265	L.	10.900.000.=
Berti Sanzio fatt. 417	L.	160.650.=

	L.	685.786.619.=

XII LEGISLATURA - DISEGNI DI LEGGE E RELAZIONI - DOCUMENTI

<u>Cap. 62</u>			
Anno 1990	- Farnell ord. 422	L.	12.406.940.=
	Elexinder ord. 424	L.	7.092.400.=
Anno 1991	- HR Distribuzioni fatt. 000372	L.	368.729.=
	Cifra rimasta da impegnare su contratto		
	CNR n. 91.01098PF65 (Quercioli)	L.	29.631.271.=
		L.	49.499.340.=
<u>Cap. 66</u>			
Anno 1989	- Le Monnier ord. 133	L.	396.950.=
Anno 1990	- G.P.L. ord. 223	L.	537.750.=
Anno 1991	- G.P.L. ord. 123, ord. 146, ord. 413, ord. 196	L.	2.932.910.=
	Kidger Optics ord. 211 (List. 100)	L.	38.780.=
	Licosa ord. 263, ord. 270, ord. 272, ord. 300,		
	ord. 335, ord. 415	L.	4.169.225.=
	M.I.T. ord. 391 (\$ 3505)	L.	5.738.192.=
	Licosa fatt. 54340, fatt. 53594, fatt. 57334,		
	fatt. 55172	L.	484.156.=
	G.P.L. fatt. 1294, fatt. 1291	L.	594.000.=
		L.	14.891.963.=
<u>Cap. 67</u>			
Anno 1991	- Cifra rimasta da impegnare su contratto		
	CEE (Meucci) (SCI-C191-0697/TSTS).	L.	21.150.000.=
<u>Cap. 70</u>			
Anno 1991	- Saldo liquidazione Sig. Fusi		
	Liquidazione Dr. Ciliberto	L.	17.964.740.=
	Liquidazione Sig.ra Sergardi	L.	27.987.074.=
		L.	29.533.712.=
		L.	75.485.526.=

XII LEGISLATURA - DISEGNI DI LEGGE E RELAZIONI - DOCUMENTI

<u>Cap. 76</u>					
Anno 1991 - Ritenuta d'acconto dicembre				L.	68.043.000. =
<u>Cap. 77</u>					
Anno 1991 - Contributo ENPDEP dicembre		L.	60.790. =		
Contr. Ass. San. + Contr. Sol. dicembre		L.	1.590.000. =		
				L.	1.650.790. =
<u>Cap. 78</u>					
Anno 1991 - Contributi GESCAL dicembre		L.	788.000. =		
arretrati GESCAL		L.	850. =		
				L.	788.850. =
<u>Cap. 79</u>					
Anno 1991 - Contributi INPS dicembre		L.			16.976.000. =
<u>Cap. 81</u>					
Anno 1990 - CPDEL		L.	251.460. =		
Anno 1991 - CPDEL		L.	251.460. =		
				L.	502.920. =
<u>Cap. 82</u>					
Anno 1991 - CGIL - contributi su arretrati		L.	44.321. =		
CISL - contributi su arretrati		L.	34.023. =		
				L.	78.344. =
<u>Cap. 83</u>					
Anno 1991 - IVA a debito		L.			15.684.000. =
TOTALE RESIDUI PASSIVI ACCERTATI				L.	2.760.770.963. =

CONTO ECONOMICO

PARTE

Entrate e spese

TITOLO I
ENTRATE CONTRIBUTIVE

Cat. 1a - Aliquote contributive, ecc.	L.77.....
Cat. 2a - Quote partecipazione iscritti, ecc.	L.77.....

TITOLO II
ENTRATE DERIVANTI DA TRASFERIMENTI CORRENTI

Cat. 3a - Trasferimenti dallo Stato	L. ...4.476.300.000.....
Cat. 4a - Trasferimenti dalle Regioni	L.77.....
Cat. 5a - Trasferimenti da comuni e provincie	L.77.....
Cat. 6a - Trasferimenti da altri Enti	L.121.654.996.....

TITOLO III
ALTRE ENTRATE

Cat. 7a - Entrate derivanti dalla vendita, ecc.	L.126.833.333.....
Cat. 8a - Pedditi e proventi patrimoniali	L.52.604.....
Cat. 9a - Poste correttive e compensative, ecc.	L.19.229.861.....
Cat.10a - Entrate non classificabili	L.77.....

Totale parte prima (1)

L. 4.744.770.794,=

=====

DELL'ESERCIZIO 1991

PRIMA

finanziarie correnti

TITOLO I
SPESE CORRENTI

Cat. 1a - Spese per gli organi dell'Ente	L. 96.684.949....
Cat. 2a - Oneri per il personale in attività di servizio	L. 2.453.523.721....
Cat. 3a - Oneri per il personale in quiescenza	L. --.....
Cat. 4a - Spese per l'acquisto di beni di consumo e servizi	L. 856.234.887....
Cat. 5a - Spese per prestazioni istituzionali	L. --.....
Cat. 6a - Trasferimenti passivi	L. --.....
Cat. 7a - Oneri finanziari	L. 257.024....
Cat. 8a - Oneri tributari	L. 5.517.100....
Cat. 9a - Poste correttive e compensative di entrate correnti	L. --.....
Cat. 10a - Spese non classificabili in altre voci	L. --.....

Totale parte prima (1)

L. 3.412.217.681.=

=====

PARTE SECONDA — Componenti

A) Entrate accertate in precedenti esercizi di pertinenza dell'esercizio :	
Contributi o premi per le prestazioni istituzionali	L.
Trasferimenti (contributi, oblazioni, ecc.)	L.
Redditi e proventi patrimoniali	L.
Vendite di prodotti e di materiali diversi	L.
Vendite di pubblicazioni	L.
Prestazioni di particolari servizi	L.
Ricavi pluriennali	L.

	L. --
	=====
B) Produzioni e movimenti interni:	
Prodotti in natura impianti ed altre immobilizzazioni ottenuti con mezzi propri da capitalizzare	L.

	L. --
	=====
C) Trasferimenti attivi in natura (oblazioni lasciti, donazioni in natura)	
	L.

	L. --
	=====
D) Variazioni patrimoniali straordinarie:	
Sopravvenienze attive	L. 69.614.381
Insussistenze passive	L. 12.211.451

	L. 81.825.832

	=====
E) Spese impegnate di competenza di successivi esercizi	
	L.

	L. --
	=====

XII LEGISLATURA — DISEGNI DI LEGGE E RELAZIONI — DOCUMENTI

che non danno luogo a movimenti finanziari

A) Spese di competenza, impegnate in precedenti esercizi:	
Rimanenze iniziali di prodotti	L.
Materie prime e materiali di consumo viveri	L.
Risconti iniziali di spese per locazioni e utenze	L.
Spese per servizi esterni	L.
Spese diverse di amministrazione	L.
Spese per trasferimenti	L.
Oneri finanziari	L.
Spese diverse	L.
Costi pluriennali	L. 35.000.000
	<hr/>
	L. 35.000.000
=====	
B) Produzioni e movimenti interni:	
Oneri in natura	L.
	<hr/>
	L. --
=====	
C) Trasferimenti passivi in natura (contributi, concorsi, soccorsi e oblazioni in natura)	
	L.
	<hr/>
	L. --
=====	
D) Ammortamenti e deperimenti:	
Immobili	L.
Impianti, attrezzature e macchinari	L. 130.000.000
Automezzi, mobili e macchine	L. 5.200.000
Diversi	L.
	<hr/>
	L. 135.200.000
=====	
E) Svalutazioni e deprezzamenti:	
Svalutazione crediti'	L.
Svalutazione titoli	L.
Deprezzamento immobili, impianti, macchine	L.
Eliminazione impianti ed altre immobilizzazioni non ammortizzati	L.
	<hr/>
	L. --
=====	
F) Accantonamenti per oneri presunti di competenza:	
Imposte e tasse da regolare	L.
Altri oneri da definire	L.
Accantonamenti diversi	L.
Accantonamenti a fondo rischi	L.
	<hr/>
	L. --
=====	
G) Quota dell'esercizio per l'adeguamento del fondo indennità anzianità personale	
	L. 200.000.000
	<hr/>
	L. 200.000.000
=====	
H) Variazioni patrimoniali straordinarie:	
Sopravvenienze passive	L. 3.480.574
Insussistenze attive	L. 86.711.244
	<hr/>
	L. 90.191.818
=====	
I) Entrate accertate nell'esercizio di pertinenza di successivi esercizi	
	L.
	<hr/>
	L. --
=====	

XII LEGISLATURA — DISEGNI DI LEGGE E RELAZIONI — DOCUMENTI

Totale parte seconda (2)	L. 81.825.832
	=====
Totale generale (1-2)	L.4.826.596.626.....
Disavanzo economico	L.77.....
	=====
Totale a pareggio	L.4.826.596.626
	=====

XII LEGISLATURA — DISEGNI DI LEGGE E RELAZIONI — DOCUMENTI

Totale parte seconda (2)

L. 460.391.818

Totale generale (1.2)

=====

L. 3.872.609.499.....

Avanzo economico

L. .. 953.987.127.....

Totale a pareggio

L. 4.826.596.626

=====

Il conto economico è stato redatto, in conformità del disposto di cui all'art. 35 del DPR n. 696/79.

Il conto economico prende in considerazione movimenti finanziari e movimenti non finanziari, i primi concernenti la parte corrente del bilancio, i secondi al di fuori di esso, ma significativi al fine di giungere al risultato economico di esercizio, a sua volta influente nella determinazione del patrimonio netto dell'Ente.

La prima parte del conto considera le entrate e le spese di parte corrente, accertate nel corso dell'esercizio, entrate e spese che evidenziano una differenza positiva di 1332.6 milioni di lire. La seconda parte del conto individua alcune componenti economiche non finanziarie che operano, per così dire, da correttivi, in senso positivo o negativo, dei risultati finanziari.

Alcune di queste componenti sono più proprie di un bilancio di tipo privato e, quindi, scarsamente utilizzabili da una pubblica amministrazione. Altre per contro possono essere rappresentate anche in un bilancio pubblico e sono queste che l'Ente ha considerato.

Tra le componenti non finanziarie, per ciò che concerne gli ammortamenti di spettanza dell'esercizio, calcolati sui beni patrimoniali, si precisa, anche per rispondere al disposto di cui al numero 1 del III Comma, dell'art. 32 del DPR 84/78, che gli ammortamenti sono stati computati in misura forfettaria

del 20%.

Sono state introdotte, quali sopravvenienze attive e passive, le variazioni patrimoniali relative alla gestione residui, la parte relativa all'esercizio, degli accrediti riconosciuti dall'INA sulla polizza per accantonamenti di liquidazioni (L. 69.019.057.=) nonché attrezzature e mobilio scaricato da inventario.

Si precisa che la quota dell'esercizio per l'adeguamento del fondo è stata pagata in c/capitale per L. 200.000.000.= comprensiva della tassa del 2,5% pari a L. 4.878.048.= che peraltro in conto economico è stata portata a insussistenza attiva. L'aggiornamento è stato calcolato su inquadramenti provvisori derivanti dal DPR 171. Nell'esercizio '92 il fondo dovrà essere integrato per adeguarlo agli inquadramenti definitivi.

SITUAZIONE PATRIMONIALE

AL 31 DICEMBRE 1991

SITUAZIONE PATRIMONIALE

N° conti	ATTIVITA'	Consistenze		Differenze	
		al 1.1.1991	al 31.12.1991	in più	in meno
	<u>Disponibilità liquide</u>				
	Casse	1.914.341.095	2.727.029.389	812.688.294	--
	Banche	--	--	--	--
	Conti correnti postali	--	--	--	--
	Altri conti correnti	--	--	--	--
		1.914.341.095	2.727.029.389	812.688.294	--
	<u>Residui attivi</u>				
	Crediti verso lo Stato e altri Enti	--	--	--	--
	Crediti verso iscritti, soci e terzi contribuenti	--	--	--	--
	Crediti verso acquirenti, utenti, ecc.	--	--	--	--
	Crediti diversi	504.408.918	611.589.853	107.180.935	--
		504.408.918	611.589.853	107.180.935	--
	<u>Crediti bancari e finanziari</u>				
	Depositi vincolati	--	--	--	--
	Mutui ed anticipazioni attive	--	--	--	--
	Crediti per annualità, semestralità ecc. scontate a terzi	--	--	--	--
	Prestiti al personale	--	--	--	--
	Crediti verso gestioni autonome	--	--	--	--
	Depositi cauzionali	--	--	--	--
	Crediti diversi bancari e finanziari:				
	a) Indennità accantonate	675.388.893	800.549.278	200.000.000	74.839.615
	b) Accrediti in polizza	115.453.419	184.472.476	69.019.057	--
		790.842.312	985.021.754	269.019.057	74.839.615

AL 31/12/1991

N° cont.	PASSIVITA'	Consistenze		Differenze	
		al 1.1.19 91	al 31.12.1991	in più	in meno
	<u>Debiti di tesoreria</u>				
	Anticipazioni del tesoriere	--	--	--	--
	Scoperti di conto corrente	--	--	--	--
		--	--	--	--
	<u>Residui passivi</u>				
	Debiti verso lo Stato ed altri Enti	--	--	--	--
	Debiti verso iscritti, soci e terzi per prestazioni dovute	--	--	--	--
	Debiti verso fornitori	--	--	--	--
	Debiti verso terzi per presta- zioni ricevute	--	--	--	--
	Debiti diversi	2.076.758.992	2.760.770.963	684.011.971	--
		2.076.758.992	2.760.770.963	684.011.971	--
	<u>Debiti bancari e finanziari</u>				
	Mutui ed anticipazioni passive	--	--	--	--
	Obbligazioni in circolazione	--	--	--	--
	Debiti verso il personale per depositi	--	--	--	--
	Debiti verso gestioni auto- nome	--	--	--	--
	Debiti diversi bancari e finanziari	--	--	--	--
		--	--	--	--

XII LEGISLATURA — DISEGNI DI LEGGE E RELAZIONI — DOCUMENTI

N° cont.	ATTIVITA'	Consistenze		Differenze	
		al 1.1.19 91	al 31.1.19 91	in più	in meno
	<u>Rimanenze attive di esercizio</u>				
	Rimanenze di prodotti	--	--	--	--
	Rimanenze di materie prime e materiali di consumo	--	--	--	--
	Rimanenze di viveri	--	--	--	--
	Rimanenze diverse	--	--	--	--
	Risconti attivi	--	--	--	--
		--	--	--	--
	<u>Investimenti mobiliari</u>				
	Partecipazioni azionarie	--	--	--	--
	Conferimenti e quote in altri Enti	--	--	--	--
	Titoli emessi o garantiti dallo Stato ed assimilabili	--	--	--	--
	Obbligazioni e cartelle fondiarie	--	--	--	--
	Buoni postali	--	--	--	--
	Altri titoli di credito	--	--	--	--
		--	--	--	--
	<u>Immobili</u>				
	Edifici	--	--	--	--
	Costruzioni in corso	120.000.000	85.000.000	--	35.000.000
	Diritti reali	--	--	--	--
		120.000.000	85.000.000	--	35.000.000
	<u>Immobilizzazioni tecniche</u>				
	Libri	503.973.756	573.670.892	69.697.136	--
	Impianti, attrezzature e macchinari	3.531.134.420	4.244.367.465	794.708.448	81.475.403
	Automezzi	13.352.850	16.354.085	3.001.235	--
	Mobili e macchine d'ufficio	326.188.149	350.921.634	25.084.485	351.000
		4.374.649.175	5.185.314.076	892.491.304	81.826.403

XII LEGISLATURA — DISEGNI DI LEGGE E RELAZIONI — DOCUMENTI

N° cont.	PASSIVITA'	Consistenze		Differenze	
		al 1.1.1991	al 31.12.1991	in più	in meno
	<u>Rimanenze passive di esercizio</u>				
	Riserve tecniche	--	--	--	--
	Risconti passivi	--	--	--	--
		--	--	--	--
	<u>Fondi di accantonamenti vari</u>				
	Fondo di liquidazione indennità anzianità personale	676.705.624	793.220.098	200.000.000	83.485.526
	Fondo imposte e tasse	--	--	--	--
	Fondi rischi	--	--	--	--
	Fondi di accantonamenti diversi	--	--	--	--
		676.705.624	793.220.098	200.000.000	83.485.526
	<u>Poste rettificato dell'attivo</u>				
	Fondo di svalutazione crediti	264.340.000	264.340.000	--	--
	Fondo svalutazione titoli e partecipazioni	--	--	--	--
	Fondo ammortamento immobili	--	--	--	--
	Fondo ammortamento impianti, attrezzature e macchinari	674.000.000	804.000.000	130.000.000	--
	Fondo ammortamento automezzi, mobili e macchinari d'ufficio	68.900.000	74.100.000	5.200.000	--
		1.007.240.000	1.142.440.000	135.200.000	--

XII LEGISLATURA - DISEGNI DI LEGGE E RELAZIONI - DOCUMENTI

N° cont	ATTIVITA'	Consistenze		Differenze	
		al 1.1.1991	al 31.12.1991	in più	in meno
	<u>Altri costi pluriennali</u>				
	Spese di costituzione, ampliamento e riorganizzazione	--	--	--	--
	Costi e perdite emissione prestiti	--	--	--	--
	Costi pluriennali diversi	--	--	--	--
		--	--	--	--
	Totale attività.....	7.704.241.500	9.593.955.072	2.081.379.590	191.666.011
	<u>Deficit patrimoniale</u>				
	Disavanzo economico esercizi precedenti	104.206.761	--	--	104.206.761
	Disavanzo economico dello esercizio	--	--	--	--
		7.808.448.261	--	--	104.206.761
	Totale a pareggio.....	7.808.448.261	9.593.955.072	2.081.379.590	295.872.779
	<u>Conti d'ordine</u>				
	Valori di terzi depositati a cauzione, a garanzia ecc.	--	--	--	--
	Conti diversi	--	--	--	--
	Attrezzatura CNR in uso	121.000.000	151.000.000	30.000.000	--
		121.000.000	151.000.000	30.000.000	--

XII LEGISLATURA — DISEGNI DI LEGGE E RELAZIONI — DOCUMENTI

N° cont.	PASSIVITA'	Consistenze		Differenze	
		al 1.1.1991	al 31.12.1991	in più	in meno
	Totale passività.....	3.760.704.616	4.696.431.061	1.019.211.971	83.485.526
	<u>Patrimonio netto</u>				
	Fondo di dotazione	--	--	--	--
	Riserve obbligatorie	--	--	--	--
	Riserve facoltative	--	--	--	--
	Fondo rivalutazione conguaglio monetario	--	--	--	--
	Avanzo economico esercizi precedenti	3.413.710.506	3.943.536.884	--	104.206.761
	Avanzo economico dell'esercizio	634.033.139	953.987.127	953.987.127	--
		4.047.743.645	4.897.524.011	953.987.127	104.206.761
	Totale a pareggio	7.808.448.261	9.593.955.072	1.973.199.098	187.692.287
	<u>Conti d'ordine</u>				
	Terzi per valori depositati a cauzione, a garanzia, ecc.	--	--	--	--
	Conti diversi	--	--	--	--
	C.N.R. per attrezzatura in uso	121.000.000	151.000.000	30.000.000	--
		121.000.000	151.000.000	30.000.000	--

Anche la situazione patrimoniale è stata predisposta secondo uno schema previsto dall'art. 34 del citato DPR 696/79. Quanto alle singole poste dell'attivo e del passivo della situazione patrimoniale ed alle variazioni nella consistenza di esse, si può osservare quanto segue, anche in adempimento di quanto disposto dal III Comma, n. 2 dell'art. 32 del DPR 84.

PER L'ATTIVO

Disponibilità liquide

Il fondo di cassa esistente al 31.12.91 presso la contabilità speciale della Banca d'Italia di Firenze ammonta a L. 2.727,0 milioni.

Crediti di regolamento

Comprendono i residui attivi al 31.12.91 che hanno natura di crediti di regolamento.

Crediti bancari e finanziari

Prevedono la somma di L. 985.0 milioni relativa al fondo per l'indennità di liquidazione al personale su polizza INA n. 53068 e i relativi accrediti riconosciuti dall'INA.

XII LEGISLATURA — DISEGNI DI LEGGE E RELAZIONI — DOCUMENTI

Immobilizzazioni tecniche

Comprendono: la consistenza patrimoniale di impianti, attrezzature scientifiche e macchinari, quella degli automezzi, il valore dei mobili e macchine di ufficio e la consistenza libraria.

Le	variazioni	sono	relative	a:
-	incremento dell'anno per attrezzature scientifiche e macchinari	(794.7 - 81.5)	+ L. 713.2 M	
-	incremento dell'anno per mobili e macchine d'ufficio	(25.0 - 0.3)	+ L. 24.7 M	
-	incremento dell'anno per i libri		+ L. 69.7 M	
-	incremento dell'anno per automezzi		+ L. 3.0 M	
				<hr/>
				+ L. 810.6 M

Per il PASSIVODebiti di regolamento

Comprendono tutti i residui passivi al 31.12.91, che hanno natura di debiti di regolamento.

Fondi di accantonamenti vari

Comprendono, unicamente, l'ammontare del fondo per l'indennità di anzianità al personale, maturato al 31.12.91.

Poste rettificative dell'attivo

Trattasi di poste figurative che correggono le attività patrimoniali. In particolare:

- fondo ammortamento impianti, attrezzature e macchinari, per Lire 130,0 M. (v. conto economico)
- fondo ammortamento automezzi, mobili e macchine, per Lire 5,2 M. (v. conto economico)

La situazione patrimoniale chiude con un totale di attività al 31.12.91 di Lire 9.594,0 M di cui fa riscontro un totale di passività di Lire 4.696,4 M.

Per la determinazione del patrimonio netto si è segnalato, tanto per gli esercizi precedenti quanto per il '91 l'avanzo economico dell'esercizio, diminuito del disavanzo economico degli esercizi precedenti.

Quest'ultimo viene riportato nelle risultanze finali, determinando, quindi, un patrimonio netto al 31/12/91 di Lire 4.897,5 M.

Il Presidente

(Prof. F.T. Arecchi)



RELAZIONE
DEL COLLEGIO DEI REVISORI

Verbale n. 46

Nei giorni 22 e 23 aprile 1992, in Firenze, il Collegio dei Revisori, nelle persone del Dr. Guido Carlino, della Dr.ssa Silvana Giampaolo De Angelis e della Rag. Paola Nucciarelli, si è riunito per procedere all'esame del consuntivo 1991 e del conto generale di cassa. I revisori procedono alla verifica di cassa e all'esame della gestione in corso, verbalizzando quanto segue: chiuso il giornale alla data del 17 aprile 1992, ed ai numeri 72 delle Reversali e 325 dei Mandati di pagamento, si evidenzia la seguente situazione:

Entrate

Fondo di cassa all'1/1/1992		L.	2.727.029.389.=
in c/competenza	L.	211.005.842	
in c/residui	L.	186.926.706	L.+ 397.932.548.=
			<u>L.+ 3.124.961.937.=</u>

Uscite

in c/competenza	L.-	957.803.844	
in c/residui	L.-	1.082.170.297	L.- 2.039.974.141.=

Fondo di cassa al 17/4/92	L.+	1.084.987.796.=
---------------------------	-----	-----------------

Pagamenti da regolarizzare con mandati	L.+	145.621.019.=
--	-----	---------------

	L.+	1.230.608.815.=
--	-----	-----------------

Tale somma concorda con la situazione trasmessa dalla Banca Nazionale del Lavoro come di seguito esposto in data 17 aprile 1992:

A) Banca Nazionale del Lavoro
saldo al 17/4/92

	L.+	1.230.608.815.=
--	-----	-----------------

Da regolarizzare n. 11 mandati
(dal n. 297 al n. 305, 322 e 324)
per complessive

	L.-	297.206.992.=
--	-----	---------------

Pag.ti effettuati in attesa di
mandati per complessive

	L.+	933.401.823.=
--	-----	---------------

	L.+	151.585.973.=
--	-----	---------------

Fondo cassa al 17/4/92

	L.+	1.084.987.796.=
--	-----	-----------------

B) Gestione dei residui

In relazione ai dati costituenti l'avanzo di amministrazione accertato al 31/12/91 e di cui si tratterà più avanti, la situazione dei residui della gestione in corso presenta i seguenti risultati:

- Residui attivi accertati al 31/12/91	L.+	447.391.994.=
di competenza	L.+	164.197.859.=
- Residui attivi anni precedenti		
		<hr/>
	L.+	661.589.853.=
- Residui attivi riscossi al 17/4/92	L.-	186.926.706.=
		<hr/>
	L.+	424.663.147.=
		=====
- Residui passivi di competenza		
impegnati al 31/12/91	L.-	1.552.998.441.=
- Residui passivi anni precedenti	L.-	1.207.772.522.=
		<hr/>
	L.-	2.760.770.963.=
- Residui pagati al 17/4/92	L.+	1.082.170.297.=
		<hr/>
- Residui passivi da pagare	L.-	1.678.600.666.=
		=====

Tenuto conto del fondo di cassa iniziale determinato al 31/12/1991 in L. 2.727.029.389.= l'avanzo di amministrazione accertato alla chiusura dell'esercizio finanziario 1991 sulla base dei dati più recenti è il seguente:

Fondo di cassa iniziale all'1/1/92	L.+	2.727.029.389.=
+ riscossione in c/resti al 17/4/92	L.+	186.926.706.=
		<hr/>
	L.+	2.913.956.095.=
- pagamenti in c/resti al 17/4/92	L.-	1.082.170.297.=
		<hr/>
	L.+	1.831.785.798.=
+ residui attivi da riscuotere	L.+	424.663.147.=
		<hr/>
	L.+	2.256.448.945.=
- residui passivi da pagare	L.-	1.678.600.666.=
		<hr/>
Avanzo di amministrazione al 31/12/91	L.+	577.848.279.=
		=====

h. d'Orb.

Il consuntivo per l'esercizio 1991 che il Presidente dell'Istituto sottopone all'esame dei revisori e successivamente all'approvazione del Consiglio di Amministrazione redatto in termini di competenza e di cassa, presenta i seguenti risultati evidenziati nel prospetto di cui alla pagina che segue:

for sti
OP.L.P. -

XII LEGISLATURA — DISEGNI DI LEGGE E RELAZIONI — DOCUMENTI

	COMPETENZA		CASSA	
	Entrate accertate	Spese impegnate	Riscossioni	Pagamenti
I - Correnti	4.744.770.794.=	3.412.217.681.=	4.636.097.481.=	3.103.195.863.=
II - Conto capitale	99.961.567.=	1.205.976.830.=	114.151.040.=	853.959.434.=
III - Partite di giro	538.412.882.=	538.412.882.=	526.304.318.=	506.709.248.=
Fondo di cassa all'1/1/1991	5.383.145.243.=	5.156.607.393.=	5.276.552.839.=	4.463.864.545.=
Avanzo di amministrazione		226.537.850.=	1.914.341.095.=	
Fondo di cassa al 31/12/91			7.190.893.934.=	4.463.864.545.=
TOTALI	5.383.145.243.=	5.383.145.243.=	7.190.893.934.=	7.190.893.934.=

N.B.

L'avanzo di competenza è dovuto alla differenza dal maggiore accertamento delle entrate di competenza di L. 349.893.743.= ed il maggiore impegno di spese di competenza di L. 123.355.893.= rispetto alla previsione iniziale di entrata e di spesa bilanciata di L. 5.033.251.500.=

I revisori osservano quanto segue:

- a) - le entrate correnti in competenza confrontate con quelle del decorso esercizio sono maggiori: ciò è dovuto specialmente ad un contributo straordinario da parte del MURST (circa L. 398 milioni), concesso a fronte dei maggiori oneri contrattuali che l'Ente ha dovuto sostenere per il personale in servizio ai sensi del DPR 171/91;
- si rileva invece una contrazione delle entrate correnti in competenza al Cap. 10 per contratti non conclusi con Paesi dell'Est.
- b) Si registrano in aumento "entrate in conto capitale" (Cap. 37) dovute a contributi "CNR" per investimenti, e rimborsi da parte dell'INA (Cap. 20) per indennità di quiescenza a personale dimissionario.
- c) Le entrate per partite di giro si bilanciano con le spese per partite di giro.
- d) Il maggiore impegno per le spese correnti rispetto alle previsioni è dovuto:
- Cap. 9, in aumento per circa 50 milioni per lavoro straordinario e incentivazione (fondo rideterminato ai sensi del DPR 171/91)
 - Cap. 22, in aumento per L. 25 milioni, per acquisto di materiali di consumo e per la manutenzione degli impianti
 - Cap. 41, in aumento per L. 64 milioni, per compensi per speciali incarichi (su tale capitolo grava anche la spesa per il servizio di sorveglianza dell'Ente).
- e) - Il maggiore impegno delle "spese in conto capitale" è dovuto soprattutto all'acquisto di attrezzature scientifiche indispensabili per le finalità dell'Istituto.
- Per quanto concerne i singoli capitoli dell'entrata e dell'uscita si ritengono esaurienti le considerazioni esposte nell'allegata nota illustrativa dell'Ente.

Il Conto Economico: oltre che al saldo delle partite correnti considera anche quelle che non hanno dato luogo a movimenti finanziari e presenta un avanzo economico di L. 953.987.127.= con i seguenti riflessi sulla situazione patrimoniale che aumenta il patrimonio netto di pari importo nell'esercizio 1991. Da notare che l'avanzo economico degli esercizi precedenti è passato da L. 4.047.743.645.= a L. 3.943.536.884.= assorbendo così il disavanzo economico degli esercizi precedenti di L. 104.206.761 (riportato al 1/1/1991 nella voce "deficit patrimoniale" delle Attività).



Il Patrimonio dell'Ente è costituito per la parte attiva dalla Cassa-"Tesoreria", dai residui attivi, da crediti diversi bancari e finanziari e in particolare da immobilizzazioni tecniche; per la parte passiva dai residui passivi, dal fondo di liquidazione indennità anzianità personale e dal fondo ammortamento delle varie immobilizzazioni tecniche.


Si raccomanda, inoltre, all'Ente di proseguire nel corso dell'anno 1992 alla verifica dell'attualità delle partite residue in essere eliminando prontamente quelle per le quali verrà meno il presupposto giuridico del loro pagamento e della loro riscossione. Nel corso dell'anno 1991 il Collegio dei revisori ha effettuato le periodiche verifiche di cassa e amministrativo-contabili prescritte dalla legge esaminando con ogni possibile cura i documenti e titoli di spesa.

I dati esposti nel consuntivo in esame concordano con le risultanze delle scritture contabili ed in considerazione di ciò e con quanto sopra esposto il Collegio esprime il suo giudizio favorevole in ordine alla regolarità del conto consuntivo 1991.

Letto, fatto e sottoscritto,
Il Collegio dei Revisori dei Conti

Dr. Guido Carlino

- Presidente



Dr.ssa Silvana Giampaolo de Angelis

- Membro



Rag. Paolo Nucciarelli

- Membro




Copia conforme
all'originale

ISTITUTO NAZIONALE DI OTTICA

Il Presidente

(Prof. ...)



BILANCIO CONSUNTIVO
RENDICONTO FINANZIARIO — ENTRATE

XII LEGISLATURA - DISEGNI DI LEGGE E RELAZIONI - DOCUMENTI

CODICE N.	CAPITOLI DENOMINAZIONE	GESTIONE DI COMPETENZA									
		Previsioni				Somme		Accertate		Differenze rispetto alle previsioni	
		4 Iniziali	5 Variazioni In aumento (7-4) In diminuzione (4-7)		7 Definitive (4+5-6)	8 Riscosse	9 Rimaste da riscuotere (10-8)	10 Totale accertamenti (8+9)	11 In più (10-7)	12 In meno (7-10)	
1	2	3	5	6	7	8	9	10	11	12	
	Categoria VI Trasferimenti correnti da parte di altri enti del settore pubblico Contributo del ONR per lo svolgimento dei programmi di ricerca Contributi CEE per lo svolgimento dei programmi di ricerca Contributi del ONR per l'esecuzione di progetti di ricerca finalizzati Totale categoria VI Totale Titolo II TITOLO III Altre entrate Categoria VII Entrate derivanti dalla vendita di beni e dalle prestazioni di servizi (Le entrate rilevanti agli effetti IVA sono al netto del tributo) Proventi per prove collaudi e consulenze A Riportare										
2.06.01											
2.06.02			12.398.000	-	88.398.000	11.795.223	76.602.777	88.398.000	-	-	
2.06.03			30.000.000	-	30.000.000	33.256.996	-	33.256.996	3.256.996	-	
			76.000.000	42.398.000	118.398.000	45.052.219	76.602.777	121.654.996	3.256.996	-	
			4.213.500.000	42.398.000	60.000.000	4.195.898.000	236.602.777	4.567.954.996	402.056.996	-	
3.07.01			pm	3.000.000	3.000.000	1.200.000	3.133.333	4.333.333	1.333.333	-	
			pm	3.000.000	3.000.000	1.700.000	3.133.333	4.333.333	1.333.333	-	

XII LEGISLATURA — DISEGNI DI LEGGE E RELAZIONI — DOCUMENTI

Residui allo inizio dell' esercizio	GESTIONE DEI RESIDUI ATTIVI					GESTIONE DI CASSA					NOTE	
	Riscossi	Rimasti da riscuotere (16-14)	Totali (14+15)	Variazioni		Previsioni	Riscossioni	Differenze rispetto alle previsioni		Totale dei residui attivi al termine dell'esercizio		
				In piu' (16-13)	In meno (13-16)			In piu' (20-19)	In meno (19-20)			
13	14	15	16	17	18	19	20	21	22	23	24	
-	-	-	-	-	-	-	-	-	-	-	-	-
27.065.604	15.467.261	12.065.604	27.532.865	467.261	-	54.898.000	27.262.484	-	-	86.668.381	-	
45.000.000	45.000.000	-	45.000.000	-	-	75.000.000	78.256.996	3.256.996	-	-	-	
72.065.604	60.467.261	12.065.604	72.532.865	467.261	-	129.898.000	105.519.480	3.256.996	27.635.516	86.668.381	-	
229.565.604	217.967.261	12.065.604	230.032.865	467.261	-	4.204.898.000	4.579.319.480	402.056.996	27.635.516	248.668.381	-	
31.530.000	22.550.000	8.980.000	31.530.000	-	-	20.500.000	23.750.000	3.250.000	-	12.113.333	-	
31.530.000	22.550.000	8.980.000	31.530.000	-	-	20.500.000	23.750.000	3.250.000	-	12.113.333	-	

XII LEGISLATURA - DISEGNI DI LEGGE E RELAZIONI - DOCUMENTI

CODICE N.	CAPITOLI	DENOMINAZIONE	GESTIONE DI										COMPETENZA	
			Previsioni			Somme		Accertate			Differenze rispetto alle previsioni			
			4	5	6	7	8	9	10	11	12			
		Iniziali	In aumento (7-4)	In diminuzione (4-7)	Definitive (4+5-6)	Riscosse	Rimaste da riscuotere (10-8)	Totale accertamenti (8+9)	In più (10-7)	In meno (7-10)				
1	2	3												
3.07.02		Riparto		3.000.000	-	3.000.000	1.200.000	3.133.333	4.333.333	1.333.333	-			
3.07.03		Proventi per Contratti di ricerca Altri proventi per prestazioni di servizi e di vendita di beni	120.000.000	37.500.000	-	157.500.000	-	37.500.000	37.500.000	-	-	120.000.000		
		Totale categoria VII	120.000.000	85.000.000	-	85.000.000	-	85.000.000	85.000.000	-	-	-		
		Categoria VIII												
3.08.01		Redditi e proventi patrimoniali												
3.08.02		Interessi e premi su titoli a reddito flessibile Interessi attivi su depositi e conti correnti												
		Totale categoria VIII	500.000	-	-	500.000	-	52.604	52.604	-	-	447.396		
		Categoria IX												
		Poste correttive e compensative di spese correnti												
3.09.01		Recuperi e rimborsi diversi	24.000.000	-	-	24.000.000	6.963.563	12.966.278	19.929.861	-	-	4.070.139		
		Totale categoria IX	24.000.000	-	-	24.000.000	6.963.563	12.966.278	19.929.861	-	-	4.070.139		

XII LEGISLATURA - DISEGNI DI LEGGE E RELAZIONI - DOCUMENTI

GESTIONE DEI RESIDUI ATTIVI				GESTIONE DI CASSA				NOTE			
Residui allo inizio dell' esercizio	Riscossi	Rimasti da riscuotere (16-14)	Totali (14+15)	Variazioni		Previsioni	Riscossioni		Differenze rispetto alle previsioni	Totale dei residui attivi al termine dell'esercizio	
				In piu' (16-13)	In meno (13-16)						In piu' (20-19)
13	14	15	16	17	18	19	20	21	22	23	24
31.530.000	22.550.000	8.980.000	31.530.000	-	-	20.500.000	23.750.000	1.250.000	-	12.113.333	
91.000.000	26.000.000	65.000.000	91.000.000	-	-	157.500.000	24.000.000	-	1.311.300.000	102.500.000	
27.785.000	-	27.785.000	27.785.000	-	-	85.000.000	-	-	85.000.000	112.785.000	
150.315.000	48.550.000	101.765.000	150.315.000	-	-	263.000.000	49.750.000	1.250.000	216.500.000	277.398.333	
-	-	-	-	-	-	-	-	-	-	-	
66.437	64.418	2.019	66.437	-	-	500.000	64.418	-	415.582	54.623	
66.437	64.418	2.019	66.437	-	-	560.000	64.418	-	415.582	54.623	
44.289.036	-	44.289.036	44.289.036	-	-	24.000.000	6.963.583	-	17.036.417	64.218.897	
44.289.036	-	44.289.036	44.289.036	-	-	24.000.000	6.963.583	-	17.036.417	64.218.897	

XII LEGISLATURA - DISEGNI DI LEGGE E RELAZIONI - DOCUMENTI

CODICE N.	CAPITOLI DENOMINAZIONE	GESTIONE DI						COMPETENZA				
		Previsioni		Somme		Accertate		Differenze rispetto alle previsioni				
		Iniziali	Variazioni	Definitive	Riscosse	Rimaste da riscuotere	Totale accertamenti	In più	In meno			
1	2	3	4	5	6	7	8	9	10	11	12	
				In aumento (7-4)	In diminuzione (4-7)	(4+5-6)		(10-8)	(8+9)	(10-7)	(7-10)	
4.12.01	Categoria XII Alienazione di immobilizzazioni tecniche non costituenti beni fuori uso) Alienazione di mobili, impianti, attrezzature e macchinari Totale categoria XII											
4.13.01	Categoria XIII Realizzo di valori mobiliari Incroci per alienazione e rimborso di beni mobili fruttiferi Totale categoria XIII											
4.14.01	Categoria XIV Riscossione di crediti Riscatto di posizioni assicurative e altre riscossioni per cessazione dal servizio di dipendenti			26.000.000		26.000.000	26.151.040	43.810.527	69.961.567	43.961.567		
4.14.02	Ritiro depositi a cauzione da e presso terzi											
4.14.03	Riscossioni di crediti diversi Totale categoria XIV Totale titolo IV			26.000.000		26.000.000	26.151.040	43.810.527	69.961.567	43.961.567		
				26.000.000		26.000.000	26.151.040	43.810.527	69.961.567	43.961.567		

XII LEGISLATURA — DISEGNI DI LEGGE E RELAZIONI — DOCUMENTI

CODICE N.	CAPITOLI DENOMINAZIONE	GESTIONE DI COMPETENZA									
		Previsioni				Somme		Accertate		Differenze rispetto alle previsioni	
		Iniziali (4)	In aumento (7-4) (5)	In diminuzione (4-7) (6)	Definitive (4+5-6) (7)	Riscosse (8)	Rimasto da riscuotere (10-8) (9)	Totale accertamenti (8+9) (10)	In più (10-7) (11)	In meno (7-10) (12)	
1	3	4	5	6	7	8	9	10	11	12	
6.21.01	Categoria XXI Emissione di obbligazioni Emissione di obbligazioni Totale categoria XXI Totale titolo VI	-	-	-	-	-	-	-	-	-	
	TOTALE ENTRATE IN CONTO CAPITALE	-	56.000.000	-	56.000.000	56.151.040	43.810.527	99.961.567	43.961.567	-	
	TITOLO VII Partite di giro										
7.22.01	Categoria XXII Entrate aventi natura di partite di giro Ritenute d'acconto dell'imposta sul reddito delle persone fisiche	450.000.000	-	-	450.000.000	357.640.635	5.365	357.646.000	-	92.354.000	
7.22.02	Ritenute per ass.ne malattie (ENPOLD) ed econ.-prev. su retribuzioni al personale	18.500.000	-	-	18.500.000	13.551.067	308	13.551.375	-	4.948.625	
7.22.03	Ritenute per gestione case lavoratori (GESCAL) su retribuzioni al personale	7.500.000	-	-	7.500.000	5.626.850	-	5.626.850	-	1.873.150	
	A Ritenute per	476.000.000	-	-	476.000.000	376.818.552	5.673	376.824.225	-	99.175.775	

XII LEGISLATURA - DISEGNI DI LEGGE E RELAZIONI - DOCUMENTI

CODICE N	CAPITOLI DENOMINAZIONE	GESTIONE DI						COMPETENZA			
		4 Iniziali	5 Previsioni Variazioni		7 Definitive (4+5-6)	8 Somme		9 Accertate		10 Differenze rispetto alle previsioni	
			6 In aumento (7-4)	6 In diminuzione (4-7)		8 Riscosse	9 Rimaste da riscuotere (10-8)	10 Totale accertamenti (6+9)	11 In più (10-7)	12 In meno (7-10)	
1	2	3	4	5	6	7	8	9	10	11	12
7.22.04	Riparto Rimane per assicurazione invalidità e vecchiaia (IAPS) su retribuzioni al personale		476.000.000	-	-	476.000.000	376.818.552	5.673	376.824.225	-	99.175.775
7.22.05	Ritenute diverse		148.000.000	-	-	148.000.000	123.127.480	14.802	123.142.282	-	24.857.708
7.22.06	Trattenute per cessione di quote dello stipendio		10.000.000	-	-	10.000.000	-	-	-	-	10.000.000
7.22.07	Contributi sindacati		251.500	-	-	251.500	251.460	-	251,460	-	40
7.22.08	Controlli per adempimenti relativi all'impost. sul valore aggiunto (D.P.R. N°/10/72 n.13 e 23/12/74 n.687 e successive modificazioni)		6.000.000	-	-	6.000.000	4.720.905	-	4.720.905	-	1.279.095
7.22.09	Artite in conto sospesi		25.000.000	-	-	25.000.000	5.168.000	18.306.000	23.474.000	-	1.526.000
			10.000.000	-	-	10.000.000	-	10.000.000	10.000.000	-	-
	Totale categoria XII		675.251.500	-	-	675.251.500	510.086.407	28.326.475	538.412.882	-	136.838.618
	Totale titolo VII		675.251.500	-	-	675.251.500	510.086.407	28.326.475	538.412.882	-	136.838.618

XII LEGISLATURA — DISEGNI DI LEGGE E RELAZIONI — DOCUMENTI

Residui all' inizio dell'esercizio	GESTIONE DEI RESIDUI ATTIVI				GESTIONE DI CASSA					NOTE	
	Riscossi	Rimasti da riscuotere (16-14)	Totalli (14+15)	Variazioni		Previsioni	Riscossioni	Differenze rispetto alle previsioni			Totale dei residui attivi al termine dell'esercizio
				In piu' (16-13)	In meno (13-16)			In piu' (20-19)	In meno (19-20)		
13	14	15	16	17	18	19	20	21	22	23	24
12.433	8.600	-	8.600	-	3.833	476.000.000	376.827.152	-	99.172.848	5.673	
1.927.771	1.924.811	-	1.924.811	-	2.960	148.000.000	125.052.701	-	22.947.299	14.802	
-	-	-	-	-	-	10.000.000	-	-	10.000.000	-	
-	-	-	-	-	-	251.500	251.460	-	40	-	
-	-	-	-	-	-	6.000.000	4.720.995	-	1.279.005	-	
10.232.637	4.284.500	6.076.200	10.360.700	126.063	-	25.000.000	9.452.500	-	15.547.500	24.362.200	
10.000.000	10.000.000	-	10.000.000	-	-	10.000.000	10.000.000	-	-	10.000.000	
22.172.841	16.217.931	6.076.200	22.294.131	126.063	6.793	675.251.500	526.304.318	-	148.947.182	34.402.675	
22.172.841	16.217.931	6.076.200	22.294.131	126.063	6.793	675.251.500	526.304.318	-	148.947.182	34.402.675	

XII LEGISLATURA — DISEGNI DI LEGGE E RELAZIONI — DOCUMENTI

	GESTIONE DEI RESIDUI ATTIVI				GESTIONE DI CASSA				NOTE			
	Residui allo inizio dell' esercizio	Riscossi	Rimasti da riscuotere (16-14)	Totali (14+15)	Variazioni		Previsioni	Riscossioni		Differenze rispetto alle previsioni		Totale dei residui attivi al termine dell'esercizio
					In piu' (16-13)	In meno (13-16)				In piu' (20-19)	In meno (19-20)	
13	14	15	16	17	16	19	20	21	22	23	24	
-	-	-	-	-	-	-	-	-	-	-	-	
229.565.604	217.967.261	12.095.604	230.032.865	467.261	-	4.704.449.000	4.579.315.490	402.056.006	27.635.916	248.668.381		
194.670.473	48.614.418	146.056.055	194.870.473	-	-	297.500.000	54.778.093	3.290.000	232.971.999	266.708.710		
-	-	-	-	-	-	26.000.000	26.151.040	151.040	-	43.810.527		
58.000.000	58.000.000	-	58.000.000	-	-	88.000.000	88.000.000	-	-	-		
22.172.841	16.217.911	6.076.200	22.294.111	128.063	6.793	675.251.500	526.304.316	-	148.947.182	34.402.675		
504.409.918	340.799.590	164.197.859	504.987.449	595.324	6.793	5.281.649.500	3.276.552.819	405.458.036	410.554.697	611.588.853		

RENDICONTO FINANZIARIO — USCITE

XII LEGISLATURA - DISEGNI DI LEGGE E RELAZIONI - DOCUMENTI

CODICE N.	CAPITOLI DENOMINAZIONE	GESTIONE DI						COMPETENZA					
		Previsioni			Somme			IMPEGNATE		Differenze rispetto alle previsioni			
		4 Iniziali	5 In aumento (7-4)	6 In diminuzione (4-7)	7 Definitive (4+5-6)	8 Pagate	9 Rimaste da pagare (10-8)	10 Totale impegni (8+9)	11 In plus (10-7)	12 In meno (7-10)			
1	3												
1.01.06	Riparto Indennità di missione e rimborso spese viaggio ai componenti il Collegio dei Revisori dei Conti	91.500.000	4.500.000	--	96.000.000	88.767.776	1.930.000	90.697.776	6.000	5.906.224			
	Totale Categoria I	102.000.000	--	--	102.000.000	5.987.173	--	5.987.173	--	4.512.627			
	Categoria II	102.000.000	4.500.000	--	106.500.000	94.254.949	1.330.000	95.684.949	6.000	9.621.051			
	Quarti per il personale in attività di servizio												
1.02.01	Stipendi ed altri assegni fissi al personale del ruolo tecnico-professionale	1.473.000.000	--	60.000.000	1.413.000.000	1.225.044.515	110.003.641	1.335.048.156	--	77.951.844			
1.02.02	Stipendi ed altri assegni fissi al personale del ruolo amministrativo	391.000.000	--	--	391.000.000	241.444.140	11.752.062	253.196.202	--	137.003.798			
1.02.03	Compensi per lavoro straordinario e per incentivazione	106.000.000	49.705.075	--	155.705.075	50.350.439	105.354.636	155.705.075	--	--			
1.02.04	Indennità di incentivazione e funzionalità	32.500.000	--	32.500.000	--	--	--	--	--	--			
1.02.05	Indennità e rimborso spese trasporto per missioni all'interno	25.000.000	--	10.000.000	15.000.000	14.441.856	--	14.441.856	--	558.144			
1.02.06	Indennità e rimborso spese trasporto per missioni all'estero	35.000.000	10.000.000	--	45.000.000	38.880.086	--	38.880.086	--	6.119.914			
	A riportare	2.062.500.000	59.705.075	102.500.000	2.019.705.075	1.570.161.036	227.110.399	1.797.271.375	--	229.433.700			

XII LEGISLATURA - DISEGNI DI LEGGE E RELAZIONI - DOCUMENTI

Residui allo inizio dell' esercizio	GESTIONE DEI RESIDUI PASSIVI				GESTIONE DI CASSA				NOTE		
	Pagati	Rimasti da pagare	Totali (14+15)	Variazioni		Previsioni	Pagamenti	Differenze rispetto alle previsioni		Totale dei re- sidui passivi al termine dell'esercizio	
				In piu' (16-13)	In meno (13-16)			In piu' (20-19)			In meno (19-20)
13	14	15	16	17	18	19	20	21	22	23	24
3.940.000	--	3.940.000	3.940.000	--	--	96.000.000	88.767.776	6.000	7.238.224	5.870.000	
--	--	--	--	--	--	10.500.000	5.987.173	--	4.512.827	--	
3.940.000	--	3.940.000	3.940.000	--	--	106.500.000	94.754.949	6.000	11.751.051	5.870.000	
--	--	--	--	--	--	1.413.000.000	1.225.044.315	--	187.955.685	110.003.641	
--	--	--	--	--	--	391.000.000	241.444.140	--	149.555.860	11.752.062	
81.930.691	81.930.691	--	81.930.691	--	--	155.705.075	132.261.130	--	23.423.945	105.354.636	
--	--	--	--	--	--	--	--	--	--	--	
--	--	--	--	--	--	15.000.000	14.441.856	--	558.144	--	
--	--	--	--	--	--	45.000.000	38.860.006	--	6.119.914	--	
81.930.691	81.930.691	--	81.930.691	--	--	2.019.705.075	1.652.091.727	--	367.613.348	227.110.309	

XII LEGISLATURA - DISEGNI DI LEGGE E RELAZIONI - DOCUMENTI

CODICE N.	CAPITOLI	DENOMINAZIONE	GESTIONE DI												COMPETENZA	
			Previsioni			Somme			IMPEGNATE			Differenze rispetto alle previsioni				
			Iniziali	In aumento (7-4)	In diminuzione (4-7)	Definitive (4+5-6)	Pagate	Rimaste da pagare (10-8)	Totale impegni (8+9)	In piu' (10-7)	In meno (7-10)					
1	2	3	4	5	6	7	8	9	10	11	12					
1.04.07		Riparto	235.600.000	31.000.000	5.000.000	261.600.000	175.044.658	78.073.150	253.117.808	1.239.216	9.721.408					
1.04.08		Spese acquisto di vestiario e divise	--	300.000	--	300.000	181.000	--	181.000	--	119.000					
1.04.09		Manutenzione, riparazione, adattamento e pulizia di locali e relativi impianti	50.000.000	30.000.000	--	80.000.000	41.870.150	28.720.650	70.590.800	--	9.409.200					
1.04.10		Manutenzione di mobili, arredi, attrezzature	95.000.000	--	19.280.000	75.720.000	64.663.102	11.607.557	76.270.659	550.659	--					
1.04.11		Spese postali, telegrafiche e telefoniche	57.500.000	20.000.000	--	77.500.000	63.479.300	1.157.300	64.636.600	--	12.863.400					
1.04.12		Spese per l'organizzazione e la partecipazione a congressi, congressi, mostre ed altre manifestazioni	--	--	--	--	--	--	--	--	--					
1.04.13		Spese per concorsi	7.000.000	--	--	7.000.000	6.566.892	--	6.566.892	--	433.108					
1.04.14		Manutenzione ed esercizio di mezzi di trasporto	6.000.000	--	--	6.000.000	5.128.325	--	5.128.325	--	871.675					
1.04.15		Spese per gas ed acqua	3.200.000	450.000	--	3.650.000	3.297.819	338.500	3.636.319	--	13.681					
1.04.16		Spese per energia elettrica per illuminazione e forza motrice	1.700.000	--	--	1.700.000	--	--	--	--	1.700.000					
		A Riportare	30.000.000	5.000.000	--	35.000.000	33.648.350	--	33.648.350	--	1.351.650					
			486.000.000	86.750.000	24.280.000	548.470.000	393.879.596	119.887.157	513.776.753	1.789.875	36.483.122					

XII LEGISLATURA - DISEGNI DI LEGGE E RELAZIONI - DOCUMENTI

Residui allo inizio dell' esercizio	GESTIONE DEI RESIDUI PASSIVI					GESTIONE DI CASSA					NOTE
	Pagati	Rimasti da pagare	Totali (14+15)	Variazioni		Previsioni	Pagamenti	Differenze rispetto alle previsioni		Totale dei res- sidui passivi al termine dell'esercizio	
				In piu' (16-13)	In meno (13-16)			In piu' (20-19)	In meno (19-20)		
13	14	15	16	17	18	19	20	21	22	23	24
89.770.236	80.901.530	3.493.426	84.394.956	93.616	5.468.896	261.600.000	255.946.188	1.796.296	7.450.108	81.566.576	
--	--	--	--	--	--	300.000	181.000	--	119.000	--	
113.367.270	13.367.270	100.000.000	113.367.270	--	--	80.000.000	55.237.420	--	24.762.580	128.720.650	
10.890.822	10.890.822	--	10.890.822	--	--	75.720.000	75.553.924	--	166.076	11.607.557	
--	--	--	--	--	--	77.500.000	63.479.300	--	14.020.700	1.157.300	
--	--	--	--	--	--	--	--	--	--	--	
--	--	--	--	--	--	7.000.000	6.506.692	--	433.108	--	
--	--	--	--	--	--	6.000.000	5.128.325	--	871.675	--	
--	--	--	--	--	--	3.650.000	3.297.819	--	352.181	338.500	
--	--	--	--	--	--	1.700.000	--	--	1.700.000	--	
--	--	--	--	--	--	35.000.000	33.648.350	--	1.351.650	--	
214.028.328	105.159.622	101.493.426	206.653.048	93.616	5.468.896	548.410.000	499.039.218	1.796.296	51.227.078	223.390.583	

XII LEGISLATURA - DISEGNI DI LEGGE E RELAZIONI - DOCUMENTI

CODICE N.	CAPITOLI DENOMINAZIONE	GESTIONE DI						COMPETENZA					
		Previsioni			Somme			IMPEGNATE		Differenze rispetto alle previsioni			
		Iniziali 4	In aumento (7-4) 5	In diminuzione (4-7) 6	Definitive (4+5-6) 7	Pagate 8	Rimaste da pagare (10-8) 9	Totale impegni (8+9) 10	In più (10-7) 11	In meno (7-10) 12			
1	3												
1.04.17	Riparto	486.000.000	86.750.000	24.280.000	548.470.000	393.879.586	119.897.157	513.776.753	1.789.875	36.483.122			
1.04.16	Spese per la conduzione degli impianti termici	34.000.000	--	--	34.000.000	17.432.263	12.828.200	30.260.463	--	3.739.537			
1.04.15	Spese per l'esecuzione di programmi particolari di ricerca	--	69.500.000	--	69.500.000	57.023.883	10.028.393	67.092.286	--	2.447.714			
1.04.20	Spese per l'esecuzione di programmi di ricerca finanziati dai CIR	--	--	--	--	--	--	--	--	--			
1.04.20	Spese per l'esecuzione di progetti di ricerca finalizzati finanziati dai CIR	--	--	--	--	--	--	--	--	--			
1.04.21	Spese per corsi di addestramento alla ricerca	--	28.200.000	--	28.200.000	21.331.568	6.898.842	28.230.410	30.410	--			
1.04.22	Onorari e compensi per speciali incarichi	70.000.000	--	--	--	--	--	--	--	--			
1.04.23	Trasporti e facchinaggi	2.500.000	64.000.000	--	134.000.000	102.640.109	30.036.768	132.676.877	--	1.323.123			
1.04.24	Premi di assicurazione	--	1.000.000	--	3.500.000	2.423.017	661.160	3.084.177	--	415.823			
1.04.25	Spese per collaudi e per consulenze professionali	30.000.000	--	--	--	19.255.921	--	19.255.921	--	2.744.079			
	A Riportare	612.500.000	251.450.000	24.280.000	839.670.000	613.986.367	180.350.520	794.336.887	1.820.285	47.153.398			

XII LEGISLATURA - DISEGNI DI LEGGE E RELAZIONI - DOCUMENTI

Residui allo inizio dell' esercizio	GESTIONE DEI RESIDUI PASSIVI				GESTIONE DI CASSA				NOTE		
	Pagati	Rimasti da pagare	Totali (14+15)	Variazioni		Previsioni	Pagamenti	Differenze rispetto alle previsioni			
				In piu' (16-13)	In meno (13-16)			In piu' (20-19)		In meno (19-20)	
13	14	15	16	17	18	19	20	21	22	23	24
214.028.328	105.159.622	103.493.428	208.653.048	93.616	5.468.896	548.470.000	492.039.218	1.796.296	51.227.078	223.390.583	
16.051.435	16.051.435	--	16.051.435	--	--	34.000.000	33.483.698	--	516.302	12.658.200	
6.000.000	--	--	--	--	6.000.000	69.500.000	57.023.893	--	12.476.107	10.028.393	
--	--	--	--	--	--	--	--	--	--	--	
51.665.220	44.506.319	9.158.521	53.664.840	1.819.620	--	63.200.000	65.857.887	2.657.887	--	16.057.363	
10.633.245	10.633.245	--	10.633.245	--	--	134.000.000	113.273.354	--	--	30.036.768	
--	--	--	--	--	--	3.500.000	2.423.017	--	20.726.646	661.160	
--	--	--	--	--	--	--	--	--	1.076.983	--	
--	--	--	--	--	--	22.000.000	19.255.921	--	2.744.079	--	
298.578.228	176.370.621	112.651.947	289.022.568	1.913.236	11.468.896	874.670.000	790.356.988	4.454.183	88.767.195	293.002.467	

XII LEGISLATURA - DISEGNI DI LEGGE E RELAZIONI - DOCUMENTI

Residui allo inizio dell' esercizio	GESTIONE DEI RESIDUI PASSIVI					GESTIONE DI CASSA					NOTE
	Pagati	Rimasti da pagare	Totali (14+15)	Variazioni		Previsioni	Pagamenti	Differenze rispetto alle previsioni		Totale dei re- sidui passivi al termine dell'esercizio	
				In piu' (16-13)	In meno (13-16)			In piu' (20-19)	In meno (19-20)		
13	14	15	16	17	18	19	20	21	22	23	24
298.578.228	176.370.621	112.651.947	289.022.568	1.913.236	11.468.896	874.670.000	790.356.988	4.454.183	86.767.195	293.602.467	
--	--	--	--	--	--	14.838.000	9.207.600	--	5.690.400	52.690.400	
1.000.000.000	--	1.000.000.000	1.000.000.000	--	--	--	--	--	--	1.000.000.000	
--	--	--	--	--	--	--	--	--	--	--	
1.298.578.228	176.370.621	1.112.651.947	1.289.022.568	1.913.236	11.468.896	889.508.000	799.564.588	4.454.183	94.457.595	1.345.692.867	
--	--	--	--	--	--	--	--	--	--	--	
--	--	--	--	--	--	--	--	--	--	--	
55.000.000	--	55.000.000	55.000.000	--	--	--	--	--	--	55.000.000	
55.000.000	--	55.000.000	55.000.000	--	--	--	--	--	--	55.000.000	

XII LEGISLATURA - DISEGNI DI LEGGE E RELAZIONI - DOCUMENTI

CODICE N.	CAPITOLI DENOMINAZIONE	GESTIONE DI						COMPETENZA						
		Previsioni			Somme			IMPEGNATE		Differenze rispetto alle previsioni				
		Iniziali 4	In aumento (7-4) 5	In diminuzione (4-7) 6	Definitive (4+5-6) 7	Pagato 8	Rimaste da pagare (10-8) 9	Totale impegni (8+9) 10	In piu' (10-7) 11	In meno (7-10) 12				
1	3													
1.06.03	51 Equo indennizzo al personale per la perdita dell'integrità fisica subita per infermità fisica contratta per causa di servizio. Totale Categoria VI													
1.07.01	52 Oneri finanziari Categoria VII													
1.07.02	53 Interessi passivi Spese e commissioni bancarie Totale Categoria VII	500.000					500.000	207.824	207.824	48.200	257.024	257.024		242.976
		500.000					500.000	207.824	207.824	48.200	257.024	257.024		242.976
1.08.01	54 Oneri tributari Imposte, tasse e tributi vari Totale Categoria VIII	8.000.000					8.000.000	5.517.100	5.517.100		5.517.100	5.517.100		982.900
		8.000.000					8.000.000	5.517.100	5.517.100		5.517.100	5.517.100		982.900

XII LEGISLATURA - DISEGNI DI LEGGE E RELAZIONI - DOCUMENTI

Residui allo inizio dell' esercizio	GESTIONE DEI RESIDUI PASSIVI					GESTIONE DI CASSA					NOTE
	Pagati 14	Rimasti da pagare 15	Totali (14+15) 16	Variazioni		Previsioni 19	Pagamenti 20	Differenze rispetto alle previsioni		Totale dei res- idui passivi al termine dell'esercizio	
				In piu' (16-13) 17	In meno (13-16) 18			In piu' (20-19) 21	In meno (19-20) 22		
55.000.000	--	55.000.000	55.000.000	--	--	--	--	--	--	55.000.000	23
--	--	--	--	--	--	--	--	--	--	--	24
55.000.000	--	55.000.000	55.000.000	--	--	--	--	--	--	55.000.000	
--	--	--	--	--	--	--	--	--	--	--	
66.250	--	--	66.250	--	--	500.000	274.074	--	--	225.926	49.200
66.750	66.250	--	66.250	--	--	500.000	274.074	--	--	225.926	49.200
--	--	--	--	--	--	6.500.000	5.517.100	--	--	982.900	--
--	--	--	--	--	--	6.500.000	5.517.100	--	--	982.900	--

XII LEGISLATURA — DISEGNI DI LEGGE E RELAZIONI — DOCUMENTI

CODICE N.	CAPITOLI DENOMINAZIONE	GESTIONE DI COMPETENZA													
		Previsioni					Somme			IMPEGNATE		Differenze rispetto alle previsioni			
		Iniziali 4	Variazioni		Definitive (4+5-6) 7	Pagato 8	Rimaste da pagare (10-8) 9	Totale impegni (8+9) 10	In meno (7-10) 12						
			In aumento (7-4) 5	In diminuzione (4-7) 6					In piu' (10-7) 11						
1	3														
		Categoria IX Poste correttive e compensative di entrate correnti													
1.09.01	65														
		Restituzioni e rimborsi diversi Totale categoria IX													
		Categoria X Spese non classificabili in altre voci													
1.10.01	56														
1.10.02	57														
1.10.03	58														
		Spese per liti, arbitraggi, risarcimenti ed accessori Fondo destinato all'istituzione e all'integrazione di capitoli di spesa Spese di realizzo entrate Totale categoria X													
		Totale titolo I													
		TOTALE SPESE CORRENTI													
		5.000.000													
		5.000.000													
		3.559.000.000	421.013.500	275.780.000	3.704.233.500	2.787.270.267	624.947.414	3.412.217.681	1.856.285	293.842.104					
		3.559.000.000	421.013.500	275.780.000	3.704.233.500	2.787.270.267	624.947.414	3.412.217.681	1.856.285	293.842.104					

XII LEGISLATURA - DISEGNI DI LEGGE E RELAZIONI - DOCUMENTI

Residui allo inizio dell' esercizio	GESTIONE DEI RESIDUI PASSIVI					GESTIONE DI CASSA					NOTE	
	Pagati	Rimasti da pagare	Totali (14+15)	Variazioni		Previsioni	Pagamenti	Differenze rispetto alle previsioni		Totale dei res- idui passivi al termine dell'esercizio		
				In piu' (16-13)	In meno (13-16)			In piu' (20-19)	In meno (19-20)			
13	14	15	16	17	18	19	20	21	22	23	24	
--	--	--	--	--	--	--	--	--	--	--	--	--
--	--	--	--	--	--	--	--	--	--	--	--	--
--	--	--	--	--	--	--	--	--	--	--	--	--
1.510.767.453	315.925.596	1.195.266.197	1.501.211.793	1.913.236	11.468.896	3.710.233.500	3.103.195.863	4.460.183	611.497.820	1.810.233.611		
1.510.767.453	315.925.596	1.195.266.197	1.501.211.793	1.913.236	11.468.896	3.710.233.500	3.103.195.863	4.460.183	611.497.820	1.810.233.611		

XII LEGISLATURA - DISEGNI DI LEGGE E RELAZIONI - DOCUMENTI

CODICE N.	CAPITOLI	DENOMINAZIONE	GESTIONE DI						COMPETENZA			
			Previsioni			Somme			IMPEGNATE		Differenze rispetto alle previsioni	
			Iniziali	In aumento (7-4)	In diminuzione (4-7)	Definitive (4+5-6)	Pagate	Rimaste da pagare (10-8)	Totale impegni (8+9)	In più (10-7)	In meno (7-10)	
1	2	3	4	5	6	7	8	9	10	11	12	
		TITOLO II										
		Spese in conto capitale										
		Categoria XI										
		Acquisizione di beni di uso durevole ed opere immobiliari										
2.11.01	59	Manutenzione straordinaria di immobili e relativi impianti										
2.11.02	60	Spese per costruzioni in corso										
		Totale categoria XI										
		Categoria XII										
		Acquisizione di immobilizzazioni tecniche										
2.12.01	61	Acquisto di attrezzature didattiche e scientifiche e di impianti	500.000.000	280.000.000		780.000.000	89.572.654	683.985.794	773.558.448			6.441.552
2.12.02	62	Acquisto di attrezzature scientifiche e beni patrimoniali con finanziamento CNR		30.000.000		30.000.000		30.000.000	30.000.000			
2.12.03	63	Manutenzione straordinaria di impianti ed attrezzature										
		A Ribortare	500.000.000	310.000.000		810.000.000	89.572.654	713.985.714	803.558.448			6.441.552

XII LEGISLATURA — DISEGNI DI LEGGE E RELAZIONI — DOCUMENTI

Residui allo inizio dell' esercizio	GESTIONE DEI RESIDUI PASSIVI					GESTIONE DI CASSA					NOTE	
	Pagati	Rimasti da pagare	Totali (14+15)	Variazioni		Previsioni	Pagamenti	Differenze rispetto alle previsioni		Totale dei re- sidui passivi al termine dell'esercizio		
				In piu' (16-13)	In meno (13-16)			In piu' (20-19)	In meno (19-20)			
13	14	15	16	17	18	19	20	21	22	23	24	
--	--	--	--	--	--	--	--	--	--	--	--	--
373.168.513	371.958.190	1.600.825	373.759.015	590.502	--	580.000.000	461.530.844	--	118.469.156	685.786.619		
83.108.100	64.215.720	19.499.340	83.715.060	606.960	--	75.000.000	64.215.720	--	10.784.280	49.499.340		
456.276.613	436.173.910	21.300.165	457.474.075	1.197.462	--	655.000.000	525.746.564	--	129.253.436	735.285.959		

XII LEGISLATURA - DISEGNI DI LEGGE E RELAZIONI - DOCUMENTI

CODICE N.	CAPITOLI DENOMINAZIONE	GESTIONE DI COMPETENZA									
		Previsioni				Somme		IMPEGNATE		Differenze rispetto alle previsioni	
		Iniziali 4	In aumento (7-4) 5	In diminuzione (4-7) 6	Definitive (4+5-6) 7	Pagato 8	Rimaste di pagare (10-8) 9	Totale impegni (8+9) 10	In più (10-7) 11	In meno (7-10) 12	
1	3	4	5	6	7	8	9	10	11	12	
2.14.01	Categoria XIV Concessioni di crediti ed anticipazioni Versamento all'INA per aggiornamento polizze per indennità al personale Totale Categoria XIV	200.000.000	--	--	200.000.000	200.000.000	--	200.000.000	--	--	
2.15.01	Categoria XV Indennità di anzianità e similari al personale cessato dal servizio Indennità di anzianità al personale cessato dal servizio Totale Categoria XV Totale Titolo II	--	26.000.000	--	26.000.000	8.000.000	75.485.526	83.485.526	57.485.526	--	
		799.000.000	360.650.000	--	1.159.650.000	381.398.247	824.578.583	1.205.976.830	57.485.526	11.159.696	

XII LEGISLATURA - DISEGNI DI LEGGE E RELAZIONI - DOCUMENTI

CODICE N.	CAPITOLI DENOMINAZIONE	GESTIONE DI COMPETENZA												
		Previsioni				Somme		IMPEGNATE		Differenze rispetto alle previsioni				
		Iniziali 4	In aumento (7-4) 5	In diminuzione (4-7) 6	Definitive (4+5-6) 7	Pagato 8	Rimaste da pagare (10-8) 9	Totale impegni (8+9) 10	In più (10-7) 11	In meno (7-10) 12				
1	3													
		Categoria XIX Restituzioni alle gestioni autonome di anticipazioni Restituzione alle gestioni autonome di anticipazioni Totale Categoria XIX												
3.19.01	74													
		Categoria XX Estinzioni di debiti diversi Estinzioni di debiti diversi Totale Categoria XX Totale Titolo III.												
3.20.01	75													
		799.000.000	360.650.000		1.159.650.000	381.398.247	824.578.593	1.205.976.830	57.485.526	11.156.696				
		TOTALE SPESE IN CONTO CAPITALE												

XII LEGISLATURA - DISEGNI DI LEGGE E RELAZIONI - DOCUMENTI

Residui allo inizio dell' esercizio	GESTIONE DEI RESIDUI PASSIVI				GESTIONE DI CASSA				NOTE			
	Pagati	Rimasti da pagare	Totali (14+15)	Variazioni		Previsioni	Pagamenti	Differenze rispetto alle previsioni				
				In piu' (16-13)	In meno (13-16)			In piu' (20-19)		In meno (19-20)		
13	14	15	16	17	18	19	20	21	22	23	24	
493.329.064	472.561.187	22.234.865	494.796.052	1.567.338	700.350	1.027.500.000	853.359.434		173.540.566		846.813.448	

XII LEGISLATURA - DISEGNI DI LEGGE E RELAZIONI - DOCUMENTI

CODICE N.	CAPITOLI DENOMINAZIONE	GESTIONE DI						COMPETENZA			
		Previsioni		Somme		IMPEGNATE		Differenze rispetto alle previsioni			
		Iniziali 4	In aumento (7-4) 5	Variazioni In diminuzione (4-7) 6	Definitive (4+5-6) 7	Pagate 8	Rimaste da pagare (10-8) 9	Totale impegni (8+9) 10	In più (10-7) 11	In meno (7-10) 12	
1	2	3	4	5	6	7	8	9	10	11	12
		TITOLO IV									
		Partite di giro									
		Categoria XXI									
		Spese aventi natura di partite di giro									
4.21.01	76	Ritenute d'acconto dell'imposte sul reddito delle persone fisiche	450.000.000	--	--	450.000.000	289.603.000	68.043.000	357.646.000	--	82.354.000
4.21.02	77	Ritenute per ass.ne malattie (ENPDEPP) ed econ.prev. su retribuzioni al personale	18.500.000	--	--	18.500.000	11.900.585	1.650.790	13.551.375	--	4.948.625
4.21.03	78	Ritenute per gestione case lavoratori (RESCAL) su retribuzioni al personale	7.500.000	--	--	7.500.000	4.838.000	788.850	5.626.850	--	1.873.150
4.21.04	79	Ritenute per ass.ne invalidità e vecchiaia (INPS) su retribuzioni al personale	148.000.000	--	--	148.000.000	106.166.292	16.976.000	123.142.292	--	24.857.708
4.21.05	80	Ritenute diverse	10.000.000	--	--	10.000.000	--	--	--	--	10.000.000
4.21.06	81	Trattamenti per cessazione dello stipendio	251.500	--	--	251.500	--	251.460	251.460	--	40
4.21.07	82	Veramento trattenute per contributi sindacali	6.000.000	--	--	6.000.000	4.642.561	78.344	4.720.905	--	1.278.095
		A Riportare	640.251.500	--	--	640.251.500	417.150.438	87.788.444	504.938.882	--	135.312.618

XII LEGISLATURA - DISEGNI DI LEGGE E RELAZIONI - DOCUMENTI

Residui allo inizio dell' esercizio	GESTIONE DEI RESIDUI PASSIVI					GESTIONE DI CASSA					NOTE
	Pagati	Rimasti da pagare	Totali (14+15)	Variazioni		Previsioni	Pagamenti	Differenze rispetto alle previsioni		Totale dei res- sidui passivi al termine dell'esercizio	
				In piu' (16-13)	In meno (13-16)			In piu' (20-19)	In meno (19-20)		
13	14	15	16	17	18	19	20	21	22	23	24
52.834.000	52.834.000	--	52.834.000	--	--	450.000.000	342.437.000	--	107.543.000	68.043.000	
1.300.095	1.300.890	--	1.300.890	--	1.205	18.500.000	13.201.475	--	5.298.525	1.650.790	
592.000	592.000	--	592.000	--	--	7.500.000	5.430.000	--	2.070.000	780.850	
12.330.000	12.330.000	--	12.330.000	--	--	148.000.000	118.496.292	--	29.503.708	16.976.000	
--	--	--	--	--	--	10.000.000	--	--	10.000.000	--	
754.380	502.920	251.460	754.380	--	--	751.500	502.920	--	248.580	502.920	
--	--	--	--	--	--	6.000.000	4.642.561	--	1.357.439	76.344	
67.812.475	67.559.810	251.460	67.811.270	--	1.205	640.751.500	484.710.246	--	156.041.252	88.039.904	

XII LEGISLATURA - DISEGNI DI LEGGE E RELAZIONI - DOCUMENTI

CODICE N.	CAPITOLI	DENOMINAZIONE	GESTIONE DI						COMPETENZA					
			Previsioni			Somme			IMPEGNATE		Differenze rispetto alle previsioni			
			Iniziali 4	In aumento (7-4) 5	In diminuzione (4-7) 6	Defittive (4+5-6) 7	Pagate 8	Rimaste da pagare (10-8) 9	Totale impegni (8+9) 10	In piu' (10-7) 11	In meno (7-10) 12			
1	2	3												
4.21.09		Riparto	640.251.500	--	--	640.251.500	417.150.438	87.788.444	504.938.882	--	136.312.618			
	83	Spese per adempimenti relativi all'imposta sul valore aggiunto (D.P.R. 26/10/72 n.633, 23/12/74 n.687 e successive modificazioni)	25.000.000	--	--	25.000.000	7.790.000	15.684.000	23.474.000	--	1.526.000			
4.21.09	81	Partite in conto sospesi	10.000.000	--	--	10.000.000	10.000.000	--	10.000.000	--	--			
		Totale categoria XXI	675.251.500	--	--	675.251.500	434.940.438	103.472.444	538.412.882	--	136.898.618			
		Totale titolo IV	675.251.500	--	--	675.251.500	434.940.438	103.472.444	538.412.882	--	136.898.618			

XII LEGISLATURA — DISEGNI DI LEGGE E RELAZIONI — DOCUMENTI

Residui allo inizio dell' esercizio	GESTIONE DEI RESIDUI PASSIVI					GESTIONE DI CASSA					NOTE
	Pagati	Rimasti da pagare	Totali (14+15)	Variazioni		Previsioni	Pagamenti	Differenze rispetto alle previsioni		Totale dei re- sidui passivi al termine dell'esercizio	
				In piu' (16-13)	In meno (13-16)			In piu' (20-19)	In meno (18-20)		
13	14	15	16	17	18	19	20	21	22	23	24
67.812.475	67.559.810	251.460	67.811.270	--	1.205	640.751.500	484.710.248	--	156.041.252	88.039.904	
4.250.000	4.209.000	--	4.209.000	--	41.000	25.000.000	11.999.000	--	13.001.000	15.684.000	
--	--	--	--	--	--	10.000.000	10.000.000	--	--	--	
72.062.475	71.768.810	251.460	72.020.270	--	42.205	675.751.500	506.709.248	--	169.042.252	103.723.904	
72.062.475	71.768.810	251.460	72.020.270	--	42.205	675.751.500	506.709.248	--	169.042.252	103.723.904	

XII LEGISLATURA - DISEGNI DI LEGGE E RELAZIONI - DOCUMENTI

CODICE N.	CAPITOLI DENOMINAZIONE	GESTIONE DI						COMPETENZA						
		Previsioni			Somme			IMPEGNATE		Differenze rispetto alle previsioni				
		Iniziali 4	Variazioni (7-4) In aumento (7-4) 5 In diminuzione (4-7) 6		Definitive (4+6-6) 7	Pagate 8	Rimasta da pagare (10-8) 9	Totale impegni (9+9) 10	In più (10-7) 11	In meno (7-10) 12				
1	3													
	RIEPILOGO													
	TITOLO I - Spese correnti	3.559.000.000	421.013.500	275.780.000	3.704.233.500	2.787.270.287	624.947.414	3.412.217.681	1.826.285	263.842.104				
	TITOLO II - Spese in conto capitale	799.000.000	360.650.000	--	1.159.650.000	381.398.247	824.578.583	1.205.976.630	57.465.526	11.158.696				
	TITOLO III - Estinzioni di mutui e anticipazioni	--	--	--	--	--	--	--	--	--				
	TITOLO IV - Partite di giro	675.251.500	--	--	675.251.500	434.940.438	103.472.444	538.412.882	--	136.838.618				
	TOTALE GENERALE DELLA SPESA	5.033.251.500	781.663.500	275.780.000	5.539.135.000	3.603.608.952	1.552.938.441	5.156.607.393	59.311.811	441.639.416				

ISTITUTO NAZIONALE DI OTTICA
LARGO ENRICO FERMI, 6 - 50125 FIRENZE

ESERCIZIO FINANZIARIO 1992
CONTO CONSUNTIVO

RELAZIONE DEL PRESIDENTE

RELAZIONE ILLUSTRATIVA AL CONTO CONSUNTIVO PER L'ESERCIZIO FINANZIARIO 1992

Il rendiconto finanziario, testè esposto, evidenzia le risultanze finanziarie della gestione che concludono con l'accertamento di un avanzo di amministrazione di Lire 797.666.019.=

Tale avanzo appare, in sintesi, dalla seguente situazione amministrativa, predisposta ai sensi dell'articolo 36 del D.P.R. n. 696/79.

SITUAZIONE AMMINISTRATIVA

Consistenza della cassa all'inizio dell'esercizio		L.	2.727.029.389.=
Riscossioni	in c/ competenza	L.	5.005.636.642.=
	in c/ residui	L.	433.026.724.=
Pagamenti		L.	3.823.920.664.=
	in c/ competenza	L.	1.534.019.200.=
	in c/ residui	L.	5.357.939.864.=
Consistenza delle casse alla fine dell'esercizio		L.	2.807.752.891.=
Residui attivi	degli esercizi precedenti	L.	178.556.229.=
	dell'esercizio	L.	636.197.639.=
Residui passivi	degli esercizi precedenti	L.	1.185.797.421.=
	dell'esercizio	L.	1.689.043.319.=
Avanzo		L.	797.666.019.=
— d'amministrazione alla fine dell'esercizio		L.	797.666.019.=

XII LEGISLATURA — DISEGNI DI LEGGE E RELAZIONI — DOCUMENTI

In termini numerici, l'avanzo è risultato da:	
- entrate di competenza accertate al termine dell'esercizio	+ £. 5.641.834.281.=
- spese di competenza accertate al termine dell'esercizio	- £. 5.462.963.983.=
	<hr/>
	+ £. 178.870.298.=
- Variazione nei residui attivi	- £. 6.900.=
- Variazione nei residui passivi	+ £. 40.954.342.=
	<hr/>
- Avanzo di amministrazione al termine del precedente esercizio	+ £. 219.817.740.=
	+ £. 577.848.279.=
	<hr/>
- Avanzo di amministrazione al termine dell'esercizio	+ £. 797.666.019.=
	=====

L'avanzo di amministrazione di competenza scaturisce principalmente da mancate spese di personale per assunzioni non effettuate.

Tale avanzo, maggiorato dalle variazioni dei residui attivi e passivi e dall'avanzo dell'esercizio precedente, verrà riassorbito in questo esercizio in massima parte per spese d'acquisto di strumentazione scientifica necessaria per il perseguimento dei fini istituzionali, per la quale sul bilancio di previsione '93 si è potuto assicurare una cifra non adeguata.

Premesse queste considerazioni, circa le risultanze finali del rendiconto finanziario, si possono illustrare con alcune note, i movimenti più significativi intervenuti nel corso dell'anno.

CONTO DI COMPETENZA - ENTRATA

Le entrate di competenza al 31/12/92 ammontano, con esclusione delle partite di giro (L. 660.307.559.=) a complessive L. 5.641.834.281.= con un incremento di L. 797.101.920.= rispetto all'analoga cifra accertata nel precedente esercizio.

Le variazioni delle entrate, rispetto alla previsione definitiva, ammontano a + L. 31.032.781.=. Trattasi di importi conseguenti ad accertamenti intervenuti in chiusura di esercizio. Particolare rilevanza assumono gli accertamenti al Cap. 14 (+ L. 62.041.727.=) e variazioni in meno sui capitoli in partite di giro per complessivi 31.908.946.=

Per quanto riguarda il Cap. 14, trattasi del rimborso interessi da INA sulla polizza, utilizzati per l'aggiornamento della polizza.

Le somme infine, rimaste da riscuotere consistono in crediti di sicuro incasso.

CONTO DI COMPETENZA = SPESA

La spesa complessiva, depurata delle partite di giro (L. 660.307.559.=) ammonta a L. 5.462.963.983.= dando luogo ad un avanzo di amministrazione di competenza di L. 178.870.298.= che, compensato dalle variazioni nella gestione dei residui e dall'avanzo della precedente gestione, è pari ad un avanzo di L. 797.666.019.=

Tra le voci di maggior rilievo si evidenziano:

per le spese correnti:

- spese per gli organi dell'Ente per L. 95.028.253.= pari a circa l'1,74%
 - spese di personale per L. 2.340.265.821.= pari a circa il 42,80%
 - spese di materiale di consumo e servizi per L. 1.104.805.182.= pari a circa il 20,20%
- L'incremento è dovuto principalmente a impegni su contratti CEE e ad incrementi sulle spese di consumo (luce, telefono ecc.,) nonché a consulenze a terzi dovute ai numerosi impegni verso l'esterno, cui l'Ente non ha potuto far fronte con proprio personale.

per le spese in c/capitale

- spese per acquisizione di strumentazione, mobili, manutenzione straordinaria impianti e attrezzature per L. 662.878.439.= pari a circa il 12,15%
- spese per aggiornamento polizza INA (Cap. 69) e spese per indennità di anzianità al personale cessato dal servizio (Cap. 70) pari a circa il 23%.

Le somme rimaste da pagare corrispondono a reali impegni di spesa, regolarmente e formalmente assunti.

Ad ulteriore illustrazione delle spese di personale e dei dati ad esso relativi, si fa seguire, come previsto dall'art. 32 del D.P.R. 84/1978, l'apposita tabella.

XII LEGISLATURA - DISEGNI DI LEGGE E RELAZIONI - DOCUMENTI

SITUAZIONE DEL PERSONALE DISEGNATO

Q.F.	D P R 568		D P R 171 (Corrispondenza da perfezionare)				COSTO ANNUO COMPLESSIVO (+)
	PROFILII	ORGANICA	LIVELLI PROFESSIONALI	INDICI PROFILII	CONSISTENZA ORGANICA	UNITA' DI SERVIZIO AL 31/12/92	
X	Dirigente Collaboratore professionale Enti di Ricerca	1 (5 (I III II III III	Dirigente generale Dirigente Dirigente sostegno Primo sostegno Tecnologi Ricercatore	- 1 1 2 2 4	1 - - - 4	101.500.500 - - - 14.721.081 315.409.361
X	Ricercatore - Fase iniziale	1 (II	I Ricercatore	4	8	106.100.500
X	Ricercatore - Primo ricercatore	8 (20) (II	I Ricercatore	4	8	417.509.652
X	Ricercatore - Dirigente di ricerca	4	I	Dirigente di ricerca	4	3	
IX	Funzionario capo	1) (2))	IV	Funzionario am.	1	-	
VIII	Funzionario di amministrazione	1) (V	Funzionario am.	1	-	
VIII	Specialista tecnico Enti di Ricerca	2) (IV	Collab. T.E.R.	1	1	
VII	Collaboratore tecnico Enti di Ricerca	3) (V	Collab. T.E.R.	2	2	279.300.500
VII	Collaboratore amministrativo	1) (4))	V	Collab. am.	1	1	
VI	Assistente di amministrazione	3) (VI	Collab. am.	2	1	70.120.600
VI	Assistente tecnico	2) (VI	Operatore tecnico	1	1	
V	Operatore specializzato	4) (VII	Operatore tecnico	2	1	166.360.397
V	Operatore di amministrazione	2) (4))	VII	Operatore am.	1	2	
IV	Archivista	2) (VIII	Operatore am.	1	1	186.326.700
IV	Azienda meccanico	1) (IX	Operatore am.	2	2	
IV	Operatore qualificato	1) (3))	VIII	Assistente tecnico	1	-	45.267.460
III	Contribuyente di automezzi	1) (IX	Assistente tecnico	1	1	
	- INAIL - Spese per servizi sociali - Utili su contratti		X	Assistente tecnico	1	-	26.967.426 36.800.386 4.872.250
		50			50	3110 G.	2.340.266.821

ACCANTONAMENTI PER INDENNITA' DI ANZIANITA': Polizza INA n. 53068
(+) vedi colonna 10 del rendiconto finanziario della spesa - Cap. 11

Il prospetto che segue evidenzia la situazione dei residui attivi e passivi relativi agli esercizi anteriori a quello in esame, redatta in conformità dei disposti di cui all'art. 39 del D.P.R. 696/79.

XII LEGISLATURA - DISEGNI DI LEGGE E RELAZIONI - DOCUMENTI

PROSPETTO RESIDUI ATTIVI ESERCIZI PRECEDENTI

Capitolo	Esercizio	Consistenza all'1.1.1992	Riscossioni	Variazioni	Consistenza al 31.12.92
Cap. 3 - Saldo Contributo MURST	91	160.000.000.=	160.000.000.=	-	-
Cap. 7 - Contratto CEE SCI-0035 - C(CD)	89	12.065.604.=	-	-	12.065.604.=
Contratto CEE SCI-CT90-0478	91	15.152.777.=	6.547.135.=	-	8.605.642.=
Contratto CEE 3427/1/0/177/4-98-BCR-I(30)	91	7.950.000.=	-	-	7.950.000.=
Contratto CEE SCI-CT91-0697(TSIS) per ECU 35.000	91	53.500.000.=	21.546.605.=	-	31.953.395.=
Cap. 9 - Contratto ENEA/TIB. INO - Reg. n.371/084-Fatt.n.15/86	84	7.500.000.=	-	-	7.500.000.=
Collaudi Ditta DP Fatt 1/86	86	1.480.000.=	-	-	1.480.000.=
Officine Galileo Fatt. INO n.6 del 14/5	91	600.000.=	-	-	600.000.=
Officine Galileo fatt. INO n.7 del 3/7	91	750.000.=	-	-	750.000.=
Ministero Beni Culturali	91	1.200.000.=	1.200.000.=	-	-
Alessandri Augusto Collaudi Ottici	91	583.333.=	-	-	583.333.=
Cap.10 - Contratto Cerit fatt. INO 5/89	89	15.000.000.=	-	-	15.000.000.=
Contratto CRF Fiat Del.CdA n.120	90	15.000.000.=	15.000.000.=	-	-
Contr. Sirio Panel Del. CdA n.137	90	35.000.000.=	-	-	35.000.000.=
Contr. CRF n.247/91 CdA n.157	91	30.000.000.=	30.000.000.=	-	-
Studio per laser a semiconduttore Cons. CEO Ord. 4/91	91	7.500.000.=	-	-	7.500.000.=
Cap.11 - Aeronautica Militare Fatt. 1/84	82	385.000.=	-	-	385.000.=
Officine Savio Fatt. N.4	87	8.000.000.=	8.000.000.=	-	-
IROE OFD. 51/51	88	14.400.000.=	14.400.000.=	-	-
Centro Ric. Fiat Ord. 00635/71	90	5.000.000.=	5.000.000.=	-	-
Ord. SIM n.FIC0158CC del 23/1	91	85.000.000.=	85.000.000.=	-	-
A RIPIORTARE		476.066.714.=	346.693.740.=	-	129.372.974.=

XII LEGISLATURA - DISEGNI DI LEGGE E RELAZIONI - DOCUMENTI

PROSPETTO RESIDUI ATTIVI ESERCIZI PRECEDENTI

Capitolo	Esercizio	Consistenza all'1.1.1992	Riscossioni	Variazioni	Consistenza al 31.12.92
Riporto		476.066.714,=	346.693.740,=	-	129.372.974,=
Cap.13 - Interessi postali	88	416,=	-	-	416,=
Interessi postali	89	1.603,=	-	-	1.603,=
Interessi da B. Italia '91	91	52.604,=	52.604,=	-	-
Cap.14 - Univ. degli Studi di Firenze - Rimb. spese riscaldamentoo 1977-1986	86	25.372.160,=	-	-	25.372.160,=
Univ. degli Studi di Fi - Rimb. spese Risc. 1987	87	3.416.320,=	-	-	3.416.320,=
Rimb. Sip anni 1986-87-88.	88	1.018.791,=	-	-	1.018.791,=
Univ. Studi di Fi - Rimb. risc. '88	88	4.301.485,=	-	-	4.301.485,=
IBM n.c. 699012	89	15.470,=	-	-	15.470,=
Univ. degli Studi di FI - Rimb. Risc. '89-'90.	90	10.164.810,=	-	-	10.164.810,=
Univ. degli Studi di Fi - Rimb. risc. '91	91	5.144.278,=	5.144.278,=	-	-
Rimborso IVA	91	7.822.000,=	7.822.000,=	-	-
Cap.20 - Rimborso polizza INA Dr. Ciliberto e Sergardi	91	43.810.527,=	43.810.527,=	-	-
Cap.31 - Arrotond. Riten. d'Acconto	91	5.365,=	-	- 5.365,=	-
Cap.32 - Arrotond. Enpededp	91	308,=	-	- 308,=	-
Cap.34 - Arrotondamenti I.N.P.S.	90	1.227,=	-	- 1.227,=	-
Sarti e Fioretti	90	9.264,=	9.264,=	-	-
Ciliberto	90	4.311,=	4.311,=	-	-
A RIPORTARE		577.207.653,=	403.536.724,=	- 6.900,=	173.664.029,=

XII LEGISLATURA — DISEGNI DI LEGGE E RELAZIONI — DOCUMENTI

PROSPETTO RESIDUI ATTIVI ESERCIZI PRECEDENTI

Capitolo	Esercizio	Consistenza all'1.1.92	Riscossioni	Variazioni	Consistenza al 31.12.92
Riporto		577.207.653.=	403.536.724.=	- 6.900.=	173.664.029.=
Cap. 38 ~ I.V.A. rimasta da riscuotere	87	3.226.200.=	1.440.000.=	-	1.786.200.=
I.V.A. rimasta da riscuotere	89	2.850.000.=	-	-	2.850.000.=
I.V.A. rimasta da riscuotere	91	18.306.000.=	18.050.000.=	-	256.000.=
Cap. 39 ~ Rimborso fondo cassa	91	10.000.000.=	10.000.000.=	-	-
TOTALE GENERALE RESIDUI ATTIVI ACCERTATI		611.589.853.=	433.026.724.=	- 6.900.=	178.556.229.=

XII LEGISLATURA — DISEGNI DI LEGGE E RELAZIONI — DOCUMENTI

PROSPETTO RESIDUI PASSIVI ESERCIZI PRECEDENTI

Capitolo	Esercizio	Consistenza all' 1.1.92	Pagamenti	Variazioni	Consistenza al 31.12.92
Cap. 3 - Compensi e indennità al C.d.A. Compensi e indennità al C.d.A. Compensi e indennità al C.d.A.	89 90 91	2.180.000.= 1.760.000.= 1.730.000.=	- - -	- - -	2.180.000.= 1.760.000.= 1.730.000.=
Cap. 4 - Dr. Masia (Missione 18/10/91) cifra presunta	91	200.000.=	124.890.=	- 75.110.=	-
Cap. 7 - Arretrato contratto ruolo tec. Prof.	91	110.003.641.=	110.003.641.=	-	-
Cap. 8 - Arretrato contratto ruolo Amm.vo	91	11.752.062.=	11.752.062.=	-	-
Cap. 9 - II° Tranche Produttività 91 Straord. Dicembre	91 91	105.026.036.= 328.600.=	102.818.326.= 328.600.=	- 2.207.710.= -	- -
Cap.15 (Ex Cap. 14) - Contr. Enpdedp Dicembre Ass. San. + Contr. Sol. Dicembre Contr. Enpdedp su arretr. contratto Contr. Enpdedp + Ass. San. + Contr. Sol. su arretrati a carico Ist.	91 91 91 91	209.380.= 16.545.000.= 113.000.=	209.380.= 16.545.000.= 113.000.=	- - -	- - -
Ass. San. su II° Tranche Produttività Contr. Enpdedp su II° Tranche Produttività	91 91	6.293.000.= 10.128.000.=	6.293.000.= 9.902.000.=	- - 226.000.=	- -
Cap.16 (Ex Cap. 15) - Contr. Gescal Dicembre Contr. Gescal Arretrati Contr. Gescal II° Tranche Produttività	91 91 91	98.000.= 1.576.000.= 852.000.= 739.000.=	95.925.= 1.576.000.= 852.000.= 722.000.=	- 2075.= - - - 17.000.=	- - - -
A RIPORTARE		269.533.719.=	261.335.824.=	- 2.527.895.=	5.670.000.=

XII LEGISLATURA — DISEGNI DI LEGGE E RELAZIONI — DOCUMENTI

PROSPETTO RESIDUI PASSIVI ESERCIZI PRECEDENTI

Capitolo	Esercizio	Consistenza all' 1.1.92	Pagamenti	Variazioni	Consistenza al 31.12.92
Ripporto		269.533.719.=	261.335.824.=	- 2.527.895.=	5.670.000.=
Cap. 17 (Ex Cap. 16) - Contr. I.N.P.S. Dicembre Contr. I.N.P.S. Arretrati Contr. I.N.P.S. II° Tranche Produttività	91 91 91	51.130.000.= 27.651.000.= 23.959.000.=	51.130.000.= 27.651.000.= 23.425.000.=	- - - 534.000.=	- - -
Cap. 18 (Ex Cap. 17) - CRC Fatt. A/03522, A/03200, A/03890, A/0004053, A/03771	91	9.063.150.=	9.063.150.=	-	-
Cap. 19 (Ex Cap. 18) - Utili su contratti Utili su contratti	90 91	13.694.250.= 14.460.425.=	- -	- -	13.694.250.= 14.460.425.=
Cap. 21 (Ex Cap. 20) - Acquisto giornali Nov. e Dic.	91	71.200.=	71.200.=	-	-
Cap. 22 (Ex Cap. 21) - SPIE Ord. 158 Plenum Ord. 259 (\$ 230) Elseviere Ord. 139 (DFL 249) Plenum Pub. Ord. 259 (\$160) Ord. 274 (\$215) Office Cambridge Univ. Ord. 280 (List 77.00) Progress of Theor. Phys. Fatt. 7 - 20 - 1 (Yen 48,600) Centro D. Fatt. 67	88 90 90 91 91 91 91	212.876.= 267.000.= 203.600.= 480.000.= 170.000.= 450.000.= 180.000.=	- - - 595.931.= 209.817.= 529.429.= 180.000.=	- 212.876.= - - + 115.931.= + 39.817.= + 79.429.= -	- 267.000.= 203.600.= - - - -
A RIPORTARE		411.526.220.=	374.191.351.=	- 3.039.594.=	34.295.275.=

XII LEGISLATURA - DISEGNI DI LEGGE E RELAZIONI - DOCUMENTI

PROSPETTO RESIDUI PASSIVI ESERCIZI PRECEDENTI

Capitolo	Esercizio	Consistenza all' 1.1.92	Pagamenti	Variazioni	Consistenza al 31.12.92
Ripporto		411.526.220.=	374.191.351.=	- 3.039.594.=	34.295.275.=
Cap. 23 (Ex Cap. 22) - Olivetti Ord. 259	89	221.340.=	-	- 221.340.=	-
Daf. Ord. 322	89	131.233.=	-	- 131.233.=	-
Agfa - Gevaert Ord. 280	89	449.820.=	-	- 449.820.=	-
Text Ord. 127 - Ord. 203	89	544.763.=	-	- 544.763.=	-
Ce-le-sta Ord. 125	90	386.750.=	-	- 386.750.=	-
Silvestar Ord. 145	90	137.326.=	-	- 137.326.=	-
Sat Ord. 376	90	471.240.=	-	- 471.240.=	-
Text Ord. 113	90	231.621.=	-	- 231.621.=	-
Silo Ord. 129, Ord. 329, Ord. 386	91	5.117.000.=	5.117.000.=	-	-
Year Ord. 334	91	463.267.=	463.267.=	-	-
Atico Ord. 314 (\$ 260), Ord. 324 (\$ 549), Ord. 369 (\$ 524)	91	1.191.240.=	1.008.305.=	+ 79.516.=	262.451.=
Optics 1 Ord. 232 (\$ 421.50)	91	155.280.=	-	- 155.280.=	-
Contraves Ord. 319	91	443.394.=	456.484.=	+ 13.090.=	-
Nuova System Color Ord. 322	91	412.000.=	-	- 412.000.=	-
Ducati Energia Ord. 344	91	2.879.800.=	2.879.800.=	-	-
Deutsche ITT c/o Intesi Ord. 345	91	2.210.128.=	2.210.128.=	-	-
Abrardo Ord. 348, Ord. 351	91	922.250.=	922.250.=	-	-
Bassilichi Informatica Ord. 349	91	144.704.=	144.704.=	-	-
Paoletti Ord. 353	91	342.861.=	342.862.=	+ 1	-
C.i.S. Ord. 363, Ord. 364	91	7.308.980.=	7.382.856.=	+ 73.876.=	-
Berger Larh Ord. 367 (DM 1757,60)	91	1.710.000.=	2.108.047.=	+ 398.047.=	-
Keithley Ord. 370	91	5.712.000.=	5.712.000.=	-	-
Icar Ord. 371	91	606.900.=	606.900.=	-	-
AEG. Ord. 372	91	357.000.=	357.000.=	-	-
A RIPIETARE		444.077.117.=	403.902.954.=	- 5.616.437.=	34.557.726.=

XII LEGISLATURA — DISEGNI DI LEGGE E RELAZIONI — DOCUMENTI

PROSPETTO RESIDUI PASSIVI ESERCIZI PRECEDENTI

Capitolo	Esercizio	Consistenza all' 1.1.92	Pagamenti	Variazioni	Consistenza al 31.12.92
Riporto					
Cap. 23 segue - Silvestar Ord. 375, 376	91	444.077.117.=	403.902.954.=	-5.616.437.=	34.557.726.=
Microcontrole Ord. 378	91	661.580.=	732.981.=	+ 71.401.=	-
Rosbauer Ord. 381	91	3.298.680.=	3.298.680.=	-	-
V&S c/o Farnel Ord. 399 (List 651,25)	91	476.000.=	476.000.=	-	-
Lot Ord. 401 (DM 736) Ord. 413 (DM 9036)	91	1.700.000.=	1.710.935.=	+ 10.935.=	-
Florence Abrasives Ord. 402	91	8.745.000.=	8.905.718.=	+ 160.718.=	-
Prisma 2 Ord. 410	91	178.500.=	178.500.=	-	-
Sitme Ord. 411	91	773.500.=	773.500.=	-	-
Rivoira Fatt. 58755	91	1.186.917.=	1.186.918.=	+ 1	-
Della Valle Fatt. 29	91	107.100.=	107.100.=	-	-
Silo Fatt. 345, 355, 382	91	433.160.=	433.160.=	-	-
CO.ME PR Fatt. 170	91	2.261.000.=	2.261.000.=	-	-
SME Fatt. 28	91	200.000.=	200.000.=	-	-
Delta Ufficio Fatt. 5894	91	163.030.=	163.030.=	-	-
Effeti Italia Fatt. 134/A	91	488.257.=	488.257.=	-	-
Licosa Fatt. 47556	91	2.565.500.=	2.565.500.=	-	-
HR Distribuzioni Fatt. 000386	91	157.090.=	157.090.=	-	-
Laborchimica Fatt. 2518	91	422.960.=	422.960.=	-	-
Rial Fatt. 1480	91	322.490.=	322.490.=	-	-
Salvadori Fatt. 127	91	625.940.=	625.940.=	-	-
Elican Fatt. 567	91	11.948.790.=	11.948.790.=	-	-
Bernardi Fatt. 5, fatt. 4	91	708.050.=	708.050.=	-	-
Rank Xerox - Fatt. 91674420	91	595.000.=	-	-	595.000.=
Galileo Vacuum Tex Fatt. 01160	91	498.819.=	498.819.=	-	-
Bassilichi Fatt. 002187	91	420.665.=	420.665.=	-	-
	91	227.052.=	227.052.=	-	-
A RIPORTARE		483.242.197.=	442.716.089.=	- 5.373.382.=	35.152.726.=

XII LEGISLATURA — DISEGNI DI LEGGE E RELAZIONI — DOCUMENTI

PROSPETTO RESIDUI PASSIVI ESERCIZI PRECEDENTI

Capitolo	Esercizio	Consistenza all' 1.1. 92	Pagamenti	Variazioni	Consistenza al 31.12.92
Riparto					
Cap. 23 segue - CPD Fatt. 54/91	91	483.242.197.=	442.716.089.=	- 5.373.382.=	35.152.726.=
Keithley Fatt. 03078, 030793	91	1.642.200.=	1.642.200.=	-	-
Costa Fatt. 14628	91	1.237.250.=	1.237.250.=	-	-
Bienesse Fatt. 939	91	411.264.=	411.264.=	-	-
Seac Fatt. 3921	91	441.014.=	441.014.=	-	-
Spese consumo mese Nov. e Dic.	91	1.340.600.=	1.340.600.=	-	-
Lav. Fatt. 34	91	997.324.=	997.324.=	-	-
Forniture RR Fatt. 4595	91	119.000.=	119.000.=	-	-
	91	64.260.=	64.260.=	-	-
Cap. 24 (Ex Cap. 23) - Text Ord. 103	90	235.857.=	-	- 235.857.=	-
Andreini Fatt. 2596	91	333.825.=	333.825.=	-	-
Delta Ufficio Fatt. 5382	91	364.686.=	364.686.=	-	-
Reint. cassa acquisto piccole spese	91	279.643.=	279.643.=	-	-
Cap. 25 (Ex Cap. 24) - Spese rappr. Dic.	91	349.000.=	349.000.=	-	-
Cap. 28 (Ex Cap. 27) - Manutenzione e Rip. Infissi	90	100.000.000.=	25.823.000.=	-	74.177.000.=
Innocenti Ord. 121, 122	91	2.064.650.=	2.064.650.=	-	-
Silva Ord. 250	91	22.848.000.=	22.848.000.=	-	-
Silva Fatt. 1171	91	3.808.000.=	3.808.000.=	-	-
Cap. 29 (Ex Cap. 28) - Sistrel Ord. 297	91	487.900.=	523.600.=	+ 35.700.=	-
SAT Fatt. 2650	91	95.200.=	95.200.=	-	-
HP Fatt. 1413635 - 4 - Fatt. 1411990-9	91	7.438.672.=	7.438.672.=	-	-
Rank Xerox Fatt. 910118990	91	1.103.445.=	1.103.445.=	-	-
A RIPIORTARE		628.903.987.=	514.000.722.=	- 5.573.539.=	109.329.726.=

XII LEGISLATURA — DISEGNI DI LEGGE E RELAZIONI — DOCUMENTI

PROSPETTO RESIDUI PASSIVI ESERCIZI PRECEDENTI

Capitolo	Esercizio	Consistenza all' 1.1.92	Pagamenti	Variazioni	Consistenza al 31.12.92
Ripporto		628.903.987,=	514.000.722,=	- 5.573.539,=	109.329.726,=
Cap. 29 segue - Sistrel Fatt. 719	91	1.350.650,=	1.350.650,=	-	-
Pesatori Fatt. 650	91	440.300,=	440.300,=	-	-
Component Office Fatt. 559/A	91	215.390,=	215.390,=	-	-
Nuova OMAV Fatt. 67	91	476.000,=	476.000,=	-	-
Cap. 30 (Ex Cap. 29) - Spese postali Nov. e Dic.	91	1.157.300,=	1.157.300,=	-	-
Cap. 34 (Ex Cap. 33) - Brandini Fatt. 5413	91	297.500,=	297.500,=	-	-
Acquisto carb. Nov. e Dic.	91	41.000,=	41.000,=	-	-
Cap. 37 (Ex Cap. 36) - Sicoil Fatt. 3502, 2992	91	12.828.200,=	12.828.200,=	-	-
Cap. 38 (Ex Cap. 37) - Electronics Ord. 222, 414	91	7.179.032,=	7.179.032,=	-	-
Soc. Ital. Miniere N. Add. 10/10224	91	283.711,=	283.711,=	-	-
Cifra da impegnare su contratto CRF (247/91)					
Ing. Francini	91	2.565.650,=	928.600,=	-1.637.050,=	-
Cap. 40 (Ex Cap. 39) - Fatt. Chini Patrizia	90	1.481.482,=	1.481.482,=	-	-
Sanitas di Baldi Rita Fatt. 82	90	495.635,=	495.635,=	-	-
Cartoleria Ceccanti Ugo Fatt. 2907, 2906	90	684.179,=	684.179,=	-	-
Grassi Foto Ottica Fatt. 461	90	169.650,=	169.650,=	-	-
Centro System Fatt. 2327, 2210	90	543.200,=	543.200,=	-	-
A RIPORTARE		659.112.866,=	542.572.551,=	- 7.210.589,=	109.329.726,=

XII LEGISLATURA — DISEGNI DI LEGGE E RELAZIONI — DOCUMENTI

PROSPETTO RESIDUI PASSIVI ESERCIZI PRECEDENTI

Capitolo	Esercizio	Consistenza all' 1.1.92	Pagamenti	Variazioni	Consistenza al 31.12.92
Cap. 40 segue - Farnell Ord. 423 Leica Ord. 239 Cifra da impegnare su contratto C.N.R.	90 90 91	659.112.866.= 4.689.790.= 1.094.585.= 6.898.842.=	542.572.551.= 4.689.790.= - 6.903.210.=	- 7.210.589.= - - 1.094.585.= + 4.368.=	109.329.726.= - - -
Cap. 42 (Ex Cap. 41) - Dr. Greco per comp. scient. Dr. C. Green per comp. prof.	91 91	1.250.000.= 10.000.000.=	1.250.000.= 10.000.000.=	- -	- -
Cap. 43 (Ex Cap. 41) - Corpo Vigili Giurati Fatt. 4824/F, 5306/F	91	18.786.768.=	18.786.768.=	-	-
Cap. 44 (Ex Cap. 42) - Coop. il Giglio Fatt. 393 Trasporti e facch. Nov. e Dic.	91 91	433.160.= 228.000.=	433.160.= 228.000.=	- -	- -
Cap. 47 (Ex Cap. 45) - Lot Ord. 343 (DM 1234) Marco Ciofini Gen. e Feb. Cifra rimasta da impegnare su contratto CEE (Sci - CT 90-0478) Meucci Cifra rimasta da impegnare su contratto CEE 3427/1/0/177/4/91BCR Castellini Cifra rimasta da impegnare su contratto CEE (Sci - CT91 - 0697/TST) Meucci	91 91 91 91 91	1.100.000.= 5.000.000.= 19.940.400.= 12.150.000.= 14.500.000.=	1.188.422.= 5.000.000.= 4.216.356.= 8.880.595.= 20.482.879.=	+ 88.422.= - - - 1.142.875.= + 8.000.000.=	- - 15.724.044.= 2.126.530.= 2.017.121.=
Cap. 48 (Ex Cap. 46) - Accanton. arretrati fitto locali	90	1.000.000.000.=	-	-	1.000.000.000.=
Cap. 52 (Ex Cap. 50) - Accanton. mutui	83	55.000.000.=	-	-	55.000.000.=
A RIPORTARE		1.810.184.411.=	624.631.731.=	- 1.355.259.=	1.184.197.421.=

XII LEGISLATURA - DISEGNI DI LEGGE E RELAZIONI - DOCUMENTI

PROSPETTO RESIDUI PASSIVI ESERCIZI PRECEDENTI

Capitolo	Esercizio	Consistenza all' 1.1.92	Pagamenti	Variazioni	Consistenza al 31.12.92
Riporto		1.810.184.411.=	624.631.731.=	- 1.355.259.=	1.184.197.421.=
Cap. 55 (Ex Cap. 53) - Spese banc. II semestre	91	49.200.=	49.200.=	-	-
Cap. 63 (Ex Cap. 61) - Commessa CO ₂	86	1.659.942.=	1.071.000.=	- 588.942.=	-
HP Ord. 153	90	140.883.=	-	- 140.883.=	-
Prisma 2 Ord. 312, 407, 408, 409	91	20.027.700.=	20.027.700.=	-	-
Polyphoto Ord. 315	91	1.737.400.=	1.737.400.=	-	-
Laser Optronic Ord. 323, 347, 405	91	20.564.200.=	11.663.012.=	- 8.901.188.=	-
Elektronik c/o Elixind Ord. 333	91	189.962.=	187.110.=	- 2.852.=	-
Forniture Meccaniche RR Ord. 339, 390	91	11.186.000.=	11.186.000.=	-	-
Deutsche c/o Intesi Ord. 346	91	8.367.961.=	8.367.961.=	-	-
Dell Computer Ord. 350	91	10.281.600.=	10.281.600.=	-	-
Atico Ord. 352 (\$ 1014,00)	91	1.600.000.=	-	-	1.600.000.=
Le Croy Ord. 356	91	29.539.710.=	29.539.708.=	- 2	-
HP Ord. 359, 366	91	101.111.670.=	101.111.975.=	+ 305	-
Zygo Ord. 361 (\$ 60110)	91	95.000.000.=	91.134.294.=	- 3.865.706.=	-
Elicam Ord. 362-379	91	10.091.300.=	9.292.511.=	- 798.789.=	-
National Instr. Ord. 365	91	1.516.060.=	1.452.871.=	- 63.189.=	-
DB Ord. 374, 380, 387, 418	91	30.922.745.=	30.923.340.=	+ 595	-
Farnell Ord. 368, Ord. 406	91	5.940.480.=	5.940.480.=	-	-
Rossbauer Ord. 382	91	1.785.000.=	1.785.000.=	-	-
Microcontrole Ord. 383-404	91	5.647.740.=	5.647.740.=	-	-
Instrument SA Ord. 388	91	4.360.000.=	4.360.000.=	-	-
Burleigh c/o DB Ord. 392	91	24.270.000.=	24.157.580.=	- 112.420.=	-
Continuum c/o Ord. 393	91	37.755.000.=	37.521.380.=	- 233.620.=	-
Schott Italglas Ord. 394	91	1.355.291.=	1.377.660.=	+ 22.369.=	-
A RIPIORTARE		2.235.284.255.=	1.033.447.253	- 16.039.581.=	1.185.797.421 . =

XII LEGISLATURA - DISEGNI DI LEGGE E RELAZIONI - DOCUMENTI

PROSPETTO RESIDUI PASSIVI ESERCIZI PRECEDENTI

Capitolo	Esercizio	Consistenza all' 1.1.1992	Pagamenti	Variazioni	Consistenza al 31.12.92
Riporto		2.235.284.255.=	1.033.447.253=	-16.039.581=	1.185.797.421.=
Cap.63 segue - Tektronik Ord.395	91	11.429.740.=	11.429.740=	-	-
Lot Ord. 397	91	3.300.000.=	3.050.052=	249.948=	-
Thorn-Emi c/o Mainardi Ord. 403 (List.15843)	91	39.600.000.=	38.030.797=	- 1.569.203=	-
Lambda Physics c/o DB Ord.398 (DM 108.850)	91	102.000.000.=	90.171.991=	-11.828.009=	-
V&S c/o Farnel Ord.400 (List.16668)	91	4.500.000.=	4.446.765=	- 53.235=	-
Capecchi Ord.416, 420, 421.	91	40.055.400.=	40.055.400=	-	-
Celdis Ord.417	91	1.157.870.=	1.157.870=	-	-
E.M.A. Ord. 419	91	2.106.300.=	2.106.300=	-	-
Keithley Fatt.030794	91	6.491.450.=	6.491.450=	-	-
TT Tecnosistemi fatt. 1264	91	7.854.000.=	7.854.000=	-	-
FEM Fatt. FT 412	91	3.153.500.=	3.153.500=	-	-
SME Fatt. 27/91	91	1.126.930.=	1.126.930=	-	-
HP Fatt. 1042002	91	23.948.935.=	23.948.935=	-	-
Abrardo Fatt. 63	91	452.200.=	452.200=	-	-
FGM Fatt. 9872	91	1.428.000.=	1.428.000=	-	-
Prisma 2 Fatt. 1/04424	91	1.071.000.=	1.071.000=	-	-
Italponti	91	10.900.000.=	10.900.000=	-	-
Berti Sanzio Fatt.417	91	160.650.=	160.650=	-	-
Cap.64 (Ex Cap.62) - Farnell Ord.422	90	12.406.940.=	12.406.940=	-	-
Elexinder	90	7.092.400.=	7.092.400=	-	-
HR Distribuzioni Fatt.000372	91	368.729.=	368.729=	-	-
Cifra rimasta da impegnare su contratto CNR n.91. 01098PF65 (Quercioli)	91	29.631.271.=	29.210.886=	- 420.385=	-
A Riportare		2.545.519.570.=	1.329.561.788=	- 30.160.361=	1.185.797.421.=

XII LEGISLATURA - DISEGNI DI LEGGE E RELAZIONI - DOCUMENTI

PROSPETTO RESIDUI PASSIVI ESERCIZI PRECEDENTI

Capitolo	Esercizio	Consistenza all' 1.1.92	Pagamenti	Variazioni	Consistenza al 31.12.92
Cap.68 (Ex Cap.66) - Le Monnier Ord. 133 GPL Ord.223 GPL Ord.123, 146, 413, 196. Kidger Optics Ord.211 (List.100) Licosa Ord. 263, 270, 272, 300, 335, 415. MIT Ord. 391 (\$3505) Licosa Fatt. 54340, 53594, 57334, 55172. GPL Fatt. 1294, 1291.	Riponto 89 90 91 91 91 91 91 91 91	2.545.519.570.= 396.950.= 537.750.= 2.932.910.= 38.780.= 4.169.225.= 5.738.192.= 484.156.= 594.000.=	1.329.561.788= - 36.000= 40.000= - 3.991.264= 5.199.637= 484.156= 594.000=	- 30.160.361= - 396.950= 501.750= - 2.892.910= - 38.780= - 177.961= - 538.555= - -	1.185.797.421.= - - - - - - - -
Cap.69 (Ex Cap.67) - Cifra rimasta da impegnare su contratto CEE SCI-C191-0697/TSTS (Meucci)	91	21.150.000.=	14.902.775=	- 6.247.225=	-
Cap.72 (Ex Cap.70) - Saldo liquid. Sig.Fusi Liquidazione Dr. Ciliberto Liquidazione Sig. Sergardi	91 91 91	17.964.740.= 27.987.074.= 29.533.712.=	17.964.740= 27.987.074= 29.533.712=	- - -	- - -
Cap.78 (Ex Cap.76) - Ritenuta d'acconto dicembre	91	68.043.000.=	68.043.000=	-	-
Cap.79 (Ex Cap.77) - Contributi Enpededp dicembre Contributi Assistenza Sanitaria e Contr. Solid. Dicem.	91 91	60.790.= 1.590.000.=	60.790= 1.590.000=	- -	- -
Cap.80 (Ex Cap.78) Contributi Gescal Dicembre Arr. Gescal	91 91	788.000.= 850.=	788.000= -	- 850=	- -
Cap.81 (Ex Cap.79) - Contributi INPS Dicembre	91	16.976.000.=	16.976.000=	-	-
A Riportare		2.744.505.659.=	1.517.752.936=	- 40.955.342=	1.185.797.421.=

XII LEGISLATURA - DISEGNI DI LEGGE E RELAZIONI - DOCUMENTI

PROSPETTO RESIDUI PASSIVI ESERCIZI PRECEDENTI

Capitolo	Esercizio	Consistenza all' 1.1.92	Pagamenti	Variazioni	Consistenza al 31.12.92
Riporto		2.744.505.699,=	1.517.752.936,=	- 40.955.342=	1.185.797.421,=
Cap.83 (Ex Cap.81) - CPDEL Dr. Bertani CPDEL Dr. Bertani	90 91	251.460,= 251.460,=	251.460,= 251.460,=	- -	- -
Cap.84 (Ex Cap.82) - CGIL Contributi su arretrati CISL contributi su arretrati	91 91	44.321,= 34.023,=	44.321,= 34.023,=	- -	- -
Cap.85 (Ex Cap.83) - IVA a debito	91	15.684.000,=	15.685.000,=	+ 1.000=	-
TOTALE RESIDUI PASSIVI ACCERTATI		2.760.770.963,=	1.534.019.200,=	- 40.954.342=	1.185.797.421,=

ELENCO ANALITICO DEI RESIDUI

AL 31 DICEMBRE 1992

XII LEGISLATURA - DISEGNI DI LEGGE E RELAZIONI - DOCUMENTI

RESIDUI ATTIVI ACCERTATI AL 31/12/1992Cap. 7

Anno 1989 - Contr. CEE SCI-0035-C (CD)

£. 12.065.604.=

Anno 1991 - Contr. CEE SCI-CT90-0478

£. 8.605.642.=

Contr. CEE 3427/1/0/177/4-98-BCR-I(30)

£. 7.950.000.=

Contr. CEE SCI-CT91-0697(TSTS) Ecu 35.000

£. 31.953.395.=

Anno 1992 - Contr. CEE Esprit 7118

£. 108.000.000.=

Contr. CEE CHBI- 92122

£. 151.500.000.=

£. 320.074.641.=

Cap. 8

Anno 1992 - Contr. CNR 9202577PF65

£. 15.000.000.=

Cap. 9

Anno 1984 - Contr. Enea/Tib Fatt. 15/86

£. 7.500.000.=

Anno 1986 - Collaudi Ditta DP Fatt. 1/86

£. 1.480.000.=

Anno 1991 - Officine Galileo Fatt. 6/91

£. 600.000.=

Officine Galileo Fatt. 7/91

£. 750.000.=

Alessandri Augusto Fatt. 1/92

£. 583.333.=

Anno 1992 - Officine Galileo Fatt. 11/92

£. 600.000.=

Cise Fatt. 10/92

£. 2.250.000.=

Cise Fatt. 13/92

£. 450.000.=

£. 14.213.333.=

XII LEGISLATURA — DISEGNI DI LEGGE E RELAZIONI — DOCUMENTI

<u>Cap. 10</u>			
Anno 1989 - Contr. Cerit Fatt. 5/89	£.	15.000.000.=	
Anno 1990 - Contr. Sirio Panel Fatt. 12/92	£.	35.000.000.=	
Anno 1991 - Contr. Ceo Fatt. 6/92	£.	7.500.000.=	
Anno 1992 - Contr. Zeiss Del. 210	£.	15.000.000.=	
			£. 72.500.000.=
<u>Cap. 11</u>			
Anno 1982 - Aeronautica Militare Fatt. 1/84	£.	385.000.=	
<u>Cap. 13</u>			
Anno 1988 - Interessi postali	£.	416.=	
Anno 1989 - Interessi postali	£.	1.603.=	
Anno 1992 - Interessi Banca d'Italia 1992	£.	60.036.=	
			£. 62.055.=

XII LEGISLATURA — DISEGNI DI LEGGE E RELAZIONI — DOCUMENTI

<u>Cap. 14</u>		
Anno 1986 - Università degli Studi Firenze - spese riscaldamento '77 - '86	£.	25.372.160.=
Anno 1987 - Università degli Studi Firenze - spese riscaldamento '87	£.	3.416.320.=
Anno 1988 - Rimborso SIP anni '86 - '87 - '88	£.	1.018.791.=
Anno 1988 - Università degli Studi '88	£.	4.301.485.=
Anno 1989 - IBM N.C. 699012	£.	15.470.=
Anno 1990 - Università degli Studi Firenze - spese di riscaldamento '89 - '90	£.	10.164.810.=
Anno 1992 - Conguaglio S.S.N.N. - anno '91	£.	4.638.000.=
Anno 1992 - Università degli Studi Firenze - spese riscaldamento '92	£.	6.070.012.=
Anno 1992 - I.V.A. '92	£.	699.640.=
	£.	55.696.688.=

XII LEGISLATURA — DISEGNI DI LEGGE E RELAZIONI — DOCUMENTI

<u>Cap. 20</u>					
Anno 1992	- Rimborso polizza I.N.A. D.ssa Rositani		£.	243.000.000.=	
<u>Cap. 26</u>					
Anno 1992	- Contratto C.N.R. 9202577-PF65 (Quercioli)		£.	35.000.000.=	
<u>Cap. 27</u>					
Anno 1992	- Contratto CEE - Lapucci 7118		£.	45.000.000.=	
<u>Cap. 31</u>					
Anno 1992	- Arrotondamento ritenuta d'acconto	f.		720.=	
Anno 1992	- Cartella Esattoriale (Codice 1004-86)	f.		111.750.=	
			£.	112.470.=	
<u>Cap. 32</u>					
Anno 1992	- Arrotondamento ENPDEP Ass. San.		£.	944.=	
<u>Cap. 33</u>					
Anno 1992	- Arrotondamento GESCAL		£.	1.687.=	
<u>Cap. 34</u>					
Anno 1992	- Arrotondamento I.N.P.S.		£.	1.850.=	

XII LEGISLATURA — DISEGNI DI LEGGE E RELAZIONI — DOCUMENTI

Cap. 38		
Anno 1987 - I.V.A.	£.	1.786.200.=
Anno 1989 - I.V.A.	£.	2.850.000.=
Anno 1991 - I.V.A.	£.	256.000.=
Anno 1992 - I.V.A. Fatt. 1/92	£.	110.833.=
I.V.A. Fatt. 6/92	£.	1.425.000.=
I.V.A. Fatt. 10/92	£.	427.500.=
I.V.A. Fatt. 11/92	£.	114.000.=
I.V.A. Fatt. 12/92	£.	6.650.000.=
I.V.A. Fatt. 13/92	£.	85.500.=
Arrotond. IVA /92	£.	167.=

£. 13.705.200.=

£. 814.753.868.=

TOTALE RESIDUI ATTIVI ACCERTATI

XII LEGISLATURA - DISEGNI DI LEGGE E RELAZIONI - DOCUMENTI

RESIDUI PASSIVI ACCERTATI AL 31/12/1992Cap. 3

Anno 1989 - Compensi e indennità al C.d.A.

£. 2.180.000.=

Anno 1990 - Compensi e indennità al C.d.A.

£. 1.760.000.=

Anno 1991 - Compensi e indennità al C.d.A.

£. 1.730.000.=

Anno 1992 - Compensi e indennità al C.d.A.

£. 5.690.000.=

£. 11.360.000.=

Cap. 5

Anno 1992 - Compensi e indennità ai Revisori

£. 728.000.=

Cap. 9

Anno 1992 - II Tranche Produttività

£. 97.277.065.=

Straordinari - Dicembre '92

£. 276.343.=

£. 97.553.408.=

Cap. 15

Anno 1992 - Contributi ENPDEP Dicembre + XIII.ma

£. 210.710.=

Contr. Ass. San. + Contr. Sol. Dic. XIII.ma + Cong.

£. 13.605.000.=

Contr. ENPDEP su II tranche produttività

£. 90.468.=

Contr. Ass. San. + C. Sol. su II tranche p.

£. 9.338.592.=

£. 23.244.770.=

XII LEGISLATURA - DISEGNI DI LEGGE E RELAZIONI - DOCUMENTI

<u>Cap. 16</u>			
Anno 1992 - Contr. Gescal Dic. + XIII.ma + Cong.	£.	1.586.000.=	
Contr. Gescal su II tranche prod.	£.	680.939.=	
		<hr/>	£. 2.266.939.=
<u>Cap. 17</u>			
Anno 1992 - Contr. I.N.P.S. Dic. + XIII.ma + Cong.	£.	51.453.000.=	
Contr. I.N.P.S. su II tranche prod.	£.	22.091.607.=	
		<hr/>	£. 73.544.607.=
<u>Cap. 18</u>			
Anno 1992 - Eudania Fatt. I/1332, I/00414, I/00571, I/00699	£.	10.260.439.=	
<u>Cap. 19</u>			
Anno 1990 - Utili su contratti	£.	13.694.250.=	
Anno 1991 - Utili su contratti	£.	14.460.425.=	
Anno 1992 - Utili su contratti	£.	4.872.250.=	
		<hr/>	£. 33.026.925.=

XII LEGISLATURA — DISEGNI DI LEGGE E RELAZIONI — DOCUMENTI

<u>Cap. 22</u>		
Anno 1990 - Plenum Publ. Ord. 259 (\$230)	£.	267.000.=
Anno 1990 - Optics Comm. (Elsevier DFL 249) Ord. 139	£.	203.600.=
Anno 1992 - AAPT/AJP (\$164-20) Ord. 196	£.	201.000.=
Anno 1992 - SPIE Acc. (330-75) Ord. 238	£.	397.000.=
Anno 1992 - Elsevier (DFL 333) Ord. 269	£.	260.000.=

	£.	1.328.600.=
<u>Cap. 23 (Ex Cap. 22)</u>		
Anno 1991 - Atico - Ord. 314	£.	83.979.=
Anno 1991 - Atico - Ord. 369	£.	178.472.=
Anno 1991 - Bernardi Fatt. 4 e 5	£.	595.000.=
Anno 1992 - Atico Ord. 112	£.	53.471.=
Silo Ord. 152	£.	5.950.000.=
Paoletti Ord. 270	£.	456.841.=
Esco It. Ord. 285	£.	326.655.=
Keythley Ord. 288	£.	3.909.150.=
Polyphoto Ord. 289	£.	1.368.500.=
Laser Optronic Ord. 294	£.	395.080.=
Microcontrole Ord. 296	£.	161.840.=
Hamamatsu Ord. 308	£.	466.480.=
Ingr. Forn. Elettr. Ord. 320	£.	357.000.=

XII LEGISLATURA - DISEGNI DI LEGGE E RELAZIONI - DOCUMENTI

Segue Cap. 23

Anno 1992 - Elettr. Centostelle Ord. 322	£.	189.210.=
3G Electronics Ord. 325	£.	4.760.000.=
Quotha 32 Ord. 326	£.	130.900.=
Prisma Ord. 327	£.	261.800.=
Silo Ord. 328	£.	357.000.=
Computer Disc. Ord. 330	£.	153.510.=
Prisma Ord. 331	£.	487.900.=
Elicam Ord. 333	£.	428.400.=
Microcontrole Ord. 336	£.	5.675.110.=
Elind Ord. 337	£.	447.440.=
Hyperfine \$ 2150 Ord. 338	£.	4.000.000.=
Farnell Ord. 339.	£.	496.230.=
National Instr. Ord. 340	£.	1.514.870.=
New Smaf. Ord. 341	£.	709.174.=
Salvadori Ord. 342	£.	416.500.=
Farnell Ord. 343	£.	2.646.560.=
Laser Optronic Ord. 344	£.	3.994.830.=
Costa Ord. 345	£.	192.185.=
Golden Elettr. Ord. 346	£.	1.041.250.=
Golden Elettr. Ord. 347	£.	9.996.000.=
Immagini e Comp. Ord. 353	£.	3.192.000.=
Immagini e Comp. Ord. 354	£.	5.084.800.=
Hamamatsu Ord. 355	£.	5.925.010.=
Rodenstock DM 9800 Ord. 359	£.	11.900.000.=
Keithley Ord. 360	£.	7.651.700.=
3G Electronics Ord. 364	£.	1.130.500.=
Lot Oriel Ord. 366	£.	7.970.620.=
Hamamatsu Ord. 367	£.	2.532.320.=

XII LEGISLATURA — DISEGNI DI LEGGE E RELAZIONI — DOCUMENTI

Segue Cap. 23		
Anno 1992 - Salvadori Ord. 369		£. 476.000.=
Microcontrolle Ord. 373		£. 12.011.860.=
Hamamatsu Ord. 376		£. 6.940.080.=
Elicam Ord. 381		£. 7.937.300.=
Quotha 32 Ord. 382		£. 473.025.=
Techn. for Art. Int. Ord. 387		£. 2.856.000.=
Compuclassic \$ 431,91 Ord. 388		£. 650.000.=
Meller Opt. Tram. Corr. (\$3720) Ord. 390		£. 7.300.000.=
Lot Oriel Ord. 391		£. 428.400.=
Lot Oriel Ord. 394		£. 8.788.150.=
Velco Ord. 395		£. 9.890.900.=
Abrardo Fatt. 24		£. 481.950.=
PTE Fatt. 847		£. 696.388.=
Rivoira Fatt. 49873		£. 213.308.=
Eosys Fatt. 127/92		£. 421.260.=
Cecchi Fatt. 14108		£. 359.975.=
HP Fatt. 203.5931		£. 610.470.=
Delta Uff. Fatt. 6831		£. 492.660.=
Microcontrolle Fatt. Ord. 451		£. 227.290.=
Prisma 2 Fatt. I/04613		£. 3.689.000.=
Sat Fatt. 2382 del 30/11		£. 575.960.=
		£. 163.108.263.=

XII LEGISLATURA - DISEGNI DI LEGGE E RELAZIONI - DOCUMENTI

<u>Cap. 24 (Ex Cap. 23)</u>			
Anno 1992 - Delta Uff. Fatt. 6832			
Ranx Xerox Fatt. 92676716	£.	495.635.=	
Baccini e Baldi Fatt. 294	£.	496.825.=	
Biemmesse Fatt. 836	£.	541.450.=	
Andreini Fatt. 2663	£.	455.294.=	
	£.	493.336.=	
	£.		2.482.540.=
<u>Cap. 28 (Ex Cap. 27)</u>			
Anno 1990 - Manutenzione e ripar. infissi cifra da impegnare	£.	74.177.000.=	
Anno 1992 - Innocenti Ord. 108	£.	710.430.=	
Innocenti Ord. 109	£.	1.477.980.=	
Silva Fatt. 1000, 1092, 1192	£.	11.424.000.=	
	£.		87.789.410.=
<u>Cap. 29 (Ex Cap. 28)</u>			
Anno 1992 - Digital Ord. 307	£.		1.416.100.=
<u>Cap. 34 (Ex Cap. 33)</u>			
Anno 1992 - Pecchioli Ord. 267	£.		228.000.=
<u>Cap. 37 (Ex Cap. 36)</u>			
Anno 1992 - Sicoil Fatt. 3575	£.		5.831.000.=

XII LEGISLATURA - DISEGNI DI LEGGE E RELAZIONI - DOCUMENTI

<u>Cap. 38 (Ex Cap. 37)</u>			
Anno 1992 - Cesvit Ord. 310	£.	95.200.=	
Anno 1992 - Hamamatsu Fatt. 536	£.	4.173.806.=	
	£.		4.269.006.=
<u>Cap. 40 (Ex Cap. 39)</u>			
Anno 1992 - Cifra Contratto 9202577DF65	£.		14.100.000.=
<u>Cap. 42 (Ex Cap. 41)</u>			
Anno 1992 - Prestazioni Professionali Dr. Ramazza	£.	3.100.000.=	
Prestazioni Professionali Dr. Residori	£.	3.100.000.=	
Prestazioni Professionali Dr. Russi	£.	45.000.000.=	
	£.		51.200.000.=
<u>Cap. 43 (Ex Cap. 41)</u>			
Anno 1992 - C.V.G. Fatt. 5249/F, 5795/F	£.		18.786.768.=
<u>Cap. 46 (Ex Cap. 44)</u>			
Anno 1992 - Mannucci Fatt. 2922, 3110	£.	1.243.800.=	
Di Martino Fatt. del 02/05	£.	20.000.000.=	
Mattei Fatt. 79	£.	322.600.=	
	£.		21.566.400.=

XII LEGISLATURA — DISEGNI DI LEGGE E RELAZIONI — DOCUMENTI

<u>Cap. 47 (Ex Cap. 45)</u>		
Anno 1991 - Cifra da impegnare su contratto		
Cee Scic - 90 - 0478	£. 15.724.044.=	
Anno 1991 - Cifra da impegnare su contratto		
Cee Sci - CT91 - 0697TSTS	£. 2.017.121.=	
Anno 1991- Unifibre Ord. 185	£. 2.126.530.=	
Anno 1992 - Sio Ord. 272		
Laser Optronic Ord. 303	£. 1.381.600.=	
VeS List 2361 Ord. 304	£. 3.465.280.=	
Csito Ord. 314	£. 7.000.000.=	
Prestazioni professionali Dr. Balestri	£. 357.000.=	
Prestazioni professionali Dr. Boccaletti	£. 5.000.000.=	
Prestazioni professionali Dr. La Penna	£. 5.000.000.=	
Prestazioni professionali Dr. Cangiolì	£. 10.000.000.=	
Lazzarini Paris Fatt. 577/92	£. 10.000.000.=	
Cifra da impegnare su contratto CHBi 92122	£. 315.350.=	
Cifra da impegnare su contratto Esprit 7118	£. 134.500.000.=	
	£. 57.980.353.=	
		£. 254.867.278.=
<u>Cap. 48 (Ex Cap. 46)</u>		
Anno 1990 - Fitto locali		£. 1.000.000.000.=
<u>Cap. 52 (Ex Cap. 50)</u>		
Anno 1983 - Accantonamento Mutui		£. 55.000.000.=

XII LEGISLATURA - DISEGNI DI LEGGE E RELAZIONI - DOCUMENTI

<u>Cap. 55 (Ex Cap. 53)</u>					
Anno 1992 - Spese bancarie II° semestre			£.		27.950.=
<u>Cap. 63 (Ex Cap. 61)</u>					
Anno 1991 - Atico \$ 1014 Ord. 352			£.	1.600.000.=	
Anno 1992 - Abrardo Ord. 198			£.	1.785.000.=	
Le Croy Ord. 305			£.	9.037.098.=	
Elicam Ord. 306			£.	2.199.120.=	
Texas Instr. Ord. 311			£.	3.332.000.=	
Keithley Instr. Ord. 316			£.	3.909.150.=	
Int. Computer Tec. Ord. 317			£.	15.960.280.=	
Integrand Res. Corp. \$ 690 Ord. 318			£.	1.000.000.=	
Eurosoft Ord. 319			£.	4.212.600.=	
Elettronica Centostelle Ord. 321			£.	498.610.=	
PTE Ord. 323			£.	1.249.500.=	
3G Electronics Ord. 324			£.	37.892.760.=	
Edmund Scient. Co \$ 31140 Ord. 329			£.	500.000.=	
Instrument S.A. Italia Ord. 332			£.	24.525.000.=	
Intern. Computer Techn. Ord. 334			£.	3.796.100.=	
Microcontrole Ord. 335			£.	2.915.500.=	
Gold Elettr. Ord. 352			£.	44.853.000.=	
DB Electronics Ord. 356			£.	10.442.200.=	
Hamamatsu Ord. 357			£.	8.555.410.=	
Fug Elektronik Gmbh DM 5820 Ord. 358			£.	7.000.000.=	
3G Electronics Ord. 361			£.	12.614.000.=	
3G Electronics Ord. 362			£.	3.817.520.=	
3G Electronics Ord. 363			£.	4.159.050.=	
Dedo Sistemi Ord. 365			£.	535.500.=	
Dedo Elettronica Ord. 368			£.	12.971.000.=	

XII LEGISLATURA — DISEGNI DI LEGGE E RELAZIONI — DOCUMENTI

Segue Cap. 63

Anno 1992 - Dell Computer Ord. 370	£. 4.087.650.=
Elicam Ord. 371	£. 4.224.500.=
Lot Oriel Italia Ord. 372	£. 18.104.900.=
Laser Optronic Ord. 374	£. 7.052.300.=
Tektronix Ord. 375	£. 10.101.248.=
United States Dip. of Com. \$ 13.500 Ord. 377	£. 24.000.000.=
Photo System Ord. 379	£. 25.277.100.=
Lot Oriel Italia Ord. 380	£. 29.255.600.=
Optische Weiike Rodenstock DM 25790 Ord. 384	£. 31.300.000.=
Optische Weiike Rodenstock DM 16400 Ord. 385	£. 19.900.000.=
Dedo Sistemi Ord. 386	£. 5.445.440.=
Int. Comp. Techn. Ord. 389	£. 1.332.800.=
Laser Point Ord. 392	£. 5.027.080.=
Lot Oriel Ord. 393	£. 8.687.000.=
Velco S.r.l. Ord. 396	£. 40.944.499.=
New Smaf Fatt. 19583	£. 466.940.=
Prisma 2 Fatt. 1/04231	£. 1.320.900.=

£. 455.888.355.=

Cap. 64 (Ex Cap. 62)Anno 1992 - Cifra da impegnare su contratto
C.N.R. 9202577PF65

£. 35.000.000.=

Cap. 67 (Ex Cap. 65)

Anno 1992 - Biblio s.a.s.Ord. 236

£. 464.100.=

XII LEGISLATURA - DISEGNI DI LEGGE E RELAZIONI - DOCUMENTI

<u>Cap. 68 (Ex Cap. 66)</u>		
Anno 1992 - Licosa Ord. 120	£.	638.684.=
Licosa Ord. 162	£.	238.000.=
Ebsco Ord. 166 - 266	£.	607.878.=
Licosa Ord. 309	£.	454.500.=
Licosa Ord. 312	£.	2.927.750.=
Gilardoni S.p.A. Ord. 313	£.	156.000.=
Edmund Scientific Company \$ 178.60 Ord. 348	£.	340.000.=
Licosa Ord. 349	£.	105.300.=
Ed. Progresso Fotografico Ord. 350	£.	110.000.=
Licosa Ord. 351	£.	1.966.200.=
GPL Ord. 378	£.	108.000.=
Licosa Ord. 383	£.	1.243.800.=
Licosa Fatt. 50990	£.	130.475.=
Licosa Fatt. 50105	£.	92.000.=
Licosa Fatt. 50991	£.	1.202.750.=
GPL Fatt. 1409	£.	122.400.=
GPL Fatt. 1408	£.	124.200.=
		£. 10.567.937.=
<u>Cap. 69 (Ex Cap. 67)</u>		
Anno 1992 - Cifra da impegnare su contratto		
Cee Esprit 7118	£.	33.877.724.=
Italponti Ord. 292	£.	9.282.000.=
Paoletti Ord. 293	£.	629.510.=
Rial Fatt. 1529	£.	1.210.766.=
		£. 45.000.000.=
<u>Cap. 72 (Ex Cap. 70)</u>		
Anno 1992 - Indennità di anzianità a D.ssa Ronchi	£.	243.000.000.=

CONTO ECONOMICO
AL 31 DICEMBRE 1992

CONTO ECONOMICO

PARTE

Entrate e spese finanziarie

TITOLO I
ENTRATE CONTRIBUTIVE

Cat. 1a - Aliquote contributive, ecc.	L.55.....
Cat. 2a - Quote partecipazione iscritti, ecc.	L.55.....

TITOLO II
ENTRATE DERIVANTI DA TRASFERIMENTI CORRENTI

Cat. 3a - Trasferimenti dallo Stato	L. 4.245.500.000.....
Cat. 4a - Trasferimenti dalle Regioni	L.55.....
Cat. 5a - Trasferimenti da comuni e provincie	L.55.....
Cat. 6a - Trasferimenti da altri Enti	L. ..274.500.000.....

TITOLO III
ALTRE ENTRATE

Cat. 7a - Entrate derivanti dalla vendita, ecc.	L. ...38.990.000.....
Cat. 8a - Redditi e proventi patrimoniali	L.60.936.....
Cat. 9a - Poste correttive e compensative, ecc.	L. ...86.041.777.....
Cat.10a - Entrate non classificabili	L.55.....

Totale parte prima (1)

L. 4.645.001.763.

XII LEGISLATURA - DISEGNI DI LEGGE E RELAZIONI - DOCUMENTI

DELL'ESERCIZIO 1992

PRIMA

correnti

TITOLO I
SPESE CORRENTI

Cat. 1a - Spese per gli organi dell'Ente	L. ... 95.078.753.5...
Cat. 2a - Oneri per il personale in attività di servizio	L. 2.340.265.871.5...
Cat. 3a - Oneri per il personale in quiescenza	L.77.....
Cat. 4a - Spese per l'acquisto di beni di consumo e servizi	L. 1.104.805.182.5...
Cat. 5a - Spese per prestazioni istituzionali	L.77.....
Cat. 6a - Trasferimenti passivi	L.77.....
Cat. 7a - Oneri finanziari	L. 83.195.5...
Cat. 8a - Oneri tributari	L. ... 12.391.482.5...
Cat. 9a - Poste correttive e compensative di entrate correnti	L.77.....
Cat. 10a - Spese non classificabili in altre voci	L.77.....
<hr/>	
Totale parte prima (1)	L. 3.552.573.933.5

=====

XII LEGISLATURA — DISEGNI DI LEGGE E RELAZIONI — DOCUMENTI

A) Entrate accertate in precedenti esercizi di pertinenza dell'esercizio :	
Contributi o premi per le prestazioni istituzionali	L.
Trasferimenti (contributi, oblazioni, ecc.)	L.
Redditi e proventi patrimoniali	L.
Vendite di prodotti e di materiali diversi	L.
Vendite di pubblicazioni	L.
Prestazioni di particolari servizi	L.
Ricavi pluriennali	L.

	L.

B) Produzioni e movimenti interni:	
Prodotti in natura impianti ed altre immobilizzazioni ottenuti con mezzi propri da capitalizzare	L.

	L.

C) Trasferimenti attivi in natura (oblazioni lasciti, donazioni in natura)	
	L.

	L.

D) Variazioni patrimoniali straordinarie:	
Sopravvenienze attive	L. 45.000.000, =
Insussistenze passive	L. 47.958.890, =

	L. 42.958.890, =

E) Spese impegnate di competenza di successivi esercizi	
	L.

	L.

XII LEGISLATURA — DISEGNI DI LEGGE E RELAZIONI — DOCUMENTI

A) Spese di competenza, impegnate in precedenti esercizi:	
Rimanenze iniziali di prodotti	L. 77.
Materie prime e materiali di consumo viveri	L. 77.
Risconti iniziali di spese per locazioni e utenze	L. 77.
Spese per servizi esterni	L. 77.
Spese diverse di amministrazione	L. 77.
Spese per trasferimenti	L. 77.
Oneri finanziari	L. 77.
Spese diverse	L. 77.
Costi pluriennali	L. 85.000.000,7.
	<hr/>
	L. 85.000.000,7.

B) Produzioni e movimenti interni:	
Oneri in natura	L. 77.
	<hr/>
	L. --

C) Trasferimenti passivi in natura (contributi, concorsi, soccorsi e obbligazioni in natura)	
	L. 77.
	<hr/>
	L. --

D) Ammortamenti e deperimenti:	
Immobili	L. 77.
Impianti, attrezzature e macchinari	L. 100.000.000,7.
Automezzi, mobili e macchine	L. 2.000.000,7.
Diversi	L. 77.
	<hr/>
	L. 102.000.000,7.

E) Svalutazioni e deprezzamenti:	
Svalutazione crediti	L. 77.
Svalutazione titoli	L. 77.
Deprezzamento immobili, impianti, macchine	L. 77.
Eliminazione impianti ed altre immobilizzazioni non ammortizzati	L. 77.
	<hr/>
	L. --

F) Accantonamenti per oneri presunti di competenza:	
Imposte e tasse da regolare	L. 77.
Altri oneri da definire	L. 77.
Accantonamenti diversi	L. 77.
Accantonamenti a fondo rischi	L. 77.
	<hr/>
	L. --

G) Quota dell'esercizio per l'adeguamento del fondo indennità anzianità personale	
	L. 344.204.052,7.
	<hr/>
	L. 344.204.052,7.

H) Variazioni patrimoniali straordinarie:	
Sopravvenienze passive	L. 7.000.548,7.
Insussistenze attive	L. 5.141.296,7.
	<hr/>
	L. 12.141.844,7.

I) Entrate accertate nell'esercizio di pertinenza di successivi esercizi	
	L. 77.
	<hr/>
	L. --

XII LEGISLATURA — DISEGNI DI LEGGE E RELAZIONI — DOCUMENTI

Totale parte seconda (7)	L. 92.958.890,=
Totale generale (1+2)	L. 4.737.960.653,=
Disavanzo economico	L.=
Totale a pareggio	L. 4.737.960.653,=

XII LEGISLATURA — DISEGNI DI LEGGE E RELAZIONI — DOCUMENTI

Totale parte seconda (2)	L. 543.349.896.=
Totale generale (1,2)	L. 4.095.923.829.=
Avanzo economico	L. 642.036.824.=
Totale a pareggio	L. 4.737.960.653.=

Il conto economico è stato redatto, in conformità del disposto di cui all'art. 35 del DPR n. 696/79.

Il conto economico prende in considerazione movimenti finanziari e movimenti non finanziari, i primi concernenti la parte corrente del bilancio, i secondi al di fuori di esso, ma significativi al fine di giungere al risultato economico di esercizio, a sua volta influente nella determinazione del patrimonio netto dell'Ente.

La prima parte del conto considera le entrate e le spese di parte corrente, accertate nel corso dell'esercizio, entrate e spese che evidenziano una differenza positiva di 1092.4 milioni di lire.

La seconda parte del conto individua alcune componenti economiche non finanziarie che operano, per così dire, da correttivi, in senso positivo o negativo, dei risultati finanziari.

Alcune di queste componenti sono più proprie di un bilancio di tipo privato e, quindi, scarsamente utilizzabili da una pubblica amministrazione. Altre per contro possono essere rappresentate anche in un bilancio pubblico e sono queste che l'Ente ha considerato.

Tra le componenti non finanziarie, per ciò che concerne gli ammortamenti di spettanza dell'esercizio, calcolati sui beni patrimoniali, si precisa, anche per rispondere al disposto di cui al numero 1 del III Comma, dell'art. 32 del DPR 84/78, che gli ammortamenti sono stati compiuti in misura forfettaria del 20%.

Sono state introdotte, quali sopravvenienze attive, le variazioni patrimoniali relative alla gestione residui, nonché la quota della CEE per acquisto strumentazione, nonché per le passive la quota dell'esercizio per l'adeguamento del fondo indennità di anzianità al personale per L. 344.204.052.= comprensiva della tassa del 2,5% pari a L. 5.134.396.= che peraltro è stata portata a insussistenza attiva. L'aggiornamento è stato calcolato sugli inquadramenti definitivi derivanti dal DPR 171/91.

SITUAZIONE PATRIMONIALE

AL 31 DICEMBRE 1992

XII LEGISLATURA — DISEGNI DI LEGGE E RELAZIONI — DOCUMENTI

N° Conti	ATTIVITA'	Consistenze		Differenze	
		al 1.1.1992	al 31.12.1992	in più	in meno
	<u>Disponibilità liquide</u>				
	Casse	2.727.029.389	2.807.752.891	80.723.502	--
	Banche	--	--	--	--
	Conti correnti postali	--	--	--	--
	Altri conti correnti	--	--	--	--
		2.727.029.389	2.807.752.891	80.723.502	--
	<u>Residui attivi</u>				
	Crediti verso lo Stato e altri Enti	--	--	--	--
	Crediti verso iscritti, soci e terzi contribuenti	--	--	--	--
	Crediti verso acquirenti, utenti, ecc.	--	--	--	--
	Crediti diversi	611.589.853	814.753.868	203.164.015	--
		611.589.853	814.753.868	203.164.015	--
	<u>Crediti bancari e finanziari</u>				
	Depositi vincolati	--	--	--	--
	Mutui ed anticipazioni attive	--	--	--	--
	Crediti per annualità, seme- stralità ecc. scontate a terzi	--	--	--	--
	Prestiti al personale	--	--	--	--
	Crediti verso gestioni auton- ome	--	--	--	--
	Depositi cauzionali	--	--	--	--
	Crediti diversi bancari e finanziari:				
	a) Indennità accantonate	800.549.278	803.093.925	344.204.052	261.659.455
	b) Accrediti in polizza	184.472.476	184.472.476	--	--
		985.021.754	1.087.566.401	344.204.052	261.659.455

XII LEGISLATURA - DISEGNI DI LEGGE E RELAZIONI - DOCUMENTI

N° cont.	PASSIVITA'	Consistenze		Differenze	
		al 1.1.1992	al 31.12.19 92	in più	in meno
	<u>Debiti di tesoreria</u>				
	Anticipazioni del tesoriere	--	--	--	--
	Scoperti di conto corrente	--	--	--	--
		--	--	--	--
	<u>Residui passivi</u>				
	Debiti verso lo Stato ed altri Enti	--	--	--	--
	Debiti verso iscritti, soci e terzi per prestazioni dovute	--	--	--	--
	Debiti verso fornitori	--	--	--	--
	Debiti verso terzi per presta- zioni ricevute	--	--	--	--
	Debiti diversi	2.760.770.963	2.824.840.740	64.069.777	--
		2.760.770.963	2.824.840.740	64.069.777	--
	<u>Debiti bancari e finanziari</u>				
	Mutui ed anticipazioni passive	--	--	--	--
	Obbligazioni in circolazione	--	--	--	--
	Debiti verso il personale per depositi	--	--	--	--
	Debiti verso gestioni auto- nome	--	--	--	--
	Debiti diversi bancari e finanziari	--	--	--	--
		--	--	--	--

XII LEGISLATURA — DISEGNI DI LEGGE E RELAZIONI — DOCUMENTI

N° cont.	ATTIVITA'	Consistenze		Differenze	
		al 1.1.19 92	al 31.1.19 92	in più	in meno
	<u>Rimanenze attive di esercizio</u>				
	Rimanenze di prodotti	--	--	--	--
	Rimanenze di materie prime e materiali di consumo	--	--	--	--
	Rimanenze di viveri	--	--	--	--
	Rimanenze diverse	--	--	--	--
	Risconti attivi	--	--	--	--
		--	--	--	--
	<u>Investimenti mobiliari</u>				
	Partecipazioni azionarie	--	--	--	--
	Conferimenti e quote in altri Enti	--	--	--	--
	Titoli emessi o garantiti dallo Stato ed assimilabili	--	--	--	--
	Obbligazioni e cartelle fondiarie	--	--	--	--
	Buoni postali	--	--	--	--
	Altri titoli di credito	--	--	--	--
		--	--	--	--
	<u>Immobili</u>				
	Edifici	--	--	--	--
	Costruzioni in corso	85.000,000	--	--	85.000,000
	Diritti reali	--	--	--	--
		85.000,000	--	--	85.000,000
	<u>Immobilizzazioni tecniche</u>				
	Libri	573.670,892	654.841,120	81.170,228	--
	Impianti, attrezzature e macchinari	4.244.367,465	4.789.959,764	545.592,299	--
	Automezzi	16.354,085	16.354,085	--	--
	Mobili e macchine d'ufficio	359.921,634	352.937,546	1.115,912	--
		5.185.314,076	5.813.192,515	627.878,439	--

XII LEGISLATURA - DISEGNI DI LEGGE E RELAZIONI - DOCUMENTI

N° cont.	PASSIVITA'	Consistenze		Differenze	
		al 1.1.1992	al 31.12.19 92	in più	in meno
	<u>Rimanenze passive di esercizio</u>				
	Riserve tecniche	--	--	--	--
	Risconti passivi	--	--	--	--
		--	--	--	--
	<u>Fondi di accantonamenti vari</u>				
	Fondo di liquidazione indennità anzianità personale	793.220.098	894.424.150	344.204.052	243.000.000
	Fondo imposte e tasse	--	--	--	--
	Fondi rischi	--	--	--	--
	Fondi di accantonamenti diversi	--	--	--	--
		793.220.098	894.424.150	344.204.052	243.000.000
	<u>Poste rettifiche dell'attivo</u>				
	Fondo di svalutazione crediti	264.340.000	264.340.000	--	--
	Fondo svalutazione titoli e partecipazioni	--	--	--	--
	Fondo ammortamento immobili	--	--	--	--
	Fondo ammortamento impianti, attrezzature e macchinari	804.000.000	904.000.000	100.000.000	--
	Fondo ammortamento automezzi, mobili e macchinari d'ufficio	74.100.000	76.100.000	2.000.000	--
		1.142.440.000	1.244.440.000	102.000.000	--

XII LEGISLATURA — DISEGNI DI LEGGE E RELAZIONI — DOCUMENTI

N° cont.	ATTIVITA'	Consistenze		Differenze	
		al 1.1.1992	al 31.12.1992	in più	in meno
	<u>Altri costi pluriennali</u>				
	Spese di costituzione, ampliamento e riorganizzazione	--	--	--	--
	Costi e perdite emissione prestiti	--	--	--	--
	Costi pluriennali diversi	--	--	--	--
		--	--	--	--
	Totale attività.....	9.593.955.072	10.503.265.725	1.255.970.008	346.659.355
	<u>Deficit patrimoniale</u>				
	Disavanzo economico esercizi precedenti	--	--	--	--
	Disavanzo economico dello esercizio	--	--	--	--
		--	--	--	--
	Totale a pareggio.....	9.593.955.072	10.503.265.725	1.255.970.008	346.659.355
	<u>Conti d'ordine</u>				
	Valori di terzi depositati a cauzione, a garanzia ecc.	--	--	--	--
	Conti diversi	--	--	--	--
	Attrezzatura CNR in uso	151.000.000	186.000.000	35.000.000	--
		151.000.000	186.000.000	35.000.000	--

XII LEGISLATURA - DISEGNI DI LEGGE E RELAZIONI - DOCUMENTI

N° cont.	PASSIVITA'	Consistenze		Differenze	
		al 1.1.1992	al 31.12.1992	in più	in meno
	Totale passività.....	4.696.431.061	4.963.704.890	510.273.829	241.000.000
	<u>Patrimonio netto</u>				
	Fondo di dotazione	--	--	--	--
	Riserve obbligatorie	--	--	--	--
	Riserve facoltative	--	--	--	--
	Fondo rivalutazione conguaglio monetario	--	--	--	--
	Avanzo economico esercizi precedenti	3.943.536.884	4.897.524.011	953.987.127	--
	Avanzo economico dell'esercizio	953.987.127	642.036.824	--	311.950.303
		4.897.524.011	5.539.560.835	953.987.127	311.950.303
	Totale a pareggio	9.593.955.072	10.503.265.725	1.464.260.956	554.950.303
	<u>Conti d'ordine</u>				
	Terzi per valori depositati a cauzione, a garanzia, ecc.	--	--	--	--
	Conti diversi	--	--	--	--
	C.N.R. per attrezzatura in uso	151.000.000	186.000.000	35.000.000	--
		151.000.000	186.000.000	35.000.000	--

Anche la situazione patrimoniale è stata predisposta secondo uno schema previsto dall'art. 34 del citato DPR 696/79. Quanto alle singole poste dell'attivo e del passivo della situazione patrimoniale ed alle variazioni nella consistenza di esse, si può osservare quanto segue, anche in adempimento di quanto disposto dal III Comma, n. 2 dell'art. 32 del DPR 84.

Per l'ATTIVO

Disponibilità liquide

Il fondo di cassa esistente al 31.12.92 presso la contabilità speciale della Banca d'Italia di Firenze ammonta a L. 2.807,7 milioni.

Crediti di regolamento.

Comprendono i residui attivi al 31.12.92 che hanno natura di crediti di regolamento.

Crediti bancari e finanziari

Prevedono la somma di L. 1.067,6 milioni relativa al fondo per l'indennità di liquidazione al personale su polizza INA n. 53068 e i relativi accrediti riconosciuti dall'INA:

Dal prospetto inviato dall'INA, allegato (n.1) alla presente relazione, risulta un ammontare della

XII LEGISLATURA — DISEGNI DI LEGGE E RELAZIONI — DOCUMENTI

polizza di L. 1.059.266.707.= contro 1.067.566.451.= risultanti dalla situazione patrimoniale. La differenza di L. 8.299.744.= è dovuta al fatto che l'INA non era in grado entro il 30/12/92 di determinare l'ammontare del rimborso relativo alla Dott.ssa Ronchi, che è stato determinato nel corrente esercizio in L. 256.181.600.=, mentre è stato dall'Ente indicato in via presuntiva in L. 243.000.000.= Per maggior chiarezza si fa seguire un prospetto illustrativo:

Importo della polizza Dott. Ronchi al 31/12/91	Premio unico 2a rata pag. ap. 92	Ammontare totale	Quota interessi maturati 1992	totale	Ritenuta su plusvalore	Totale rimborso
209.798.882	41.500.862	251.299.744 ^{*1}	9.229.416	260.529.160	4.347.560	256.181.600
		<u>243.000.000</u> ^{*2}				
		8.299.744 ^{*3}				

*1 Scaricato dalla Polizza dall'INA (vedi allegato 2)

*2 Scaricato dalla situazione patrimoniale dall'Istituto Nazionale di Ottica

*3 Differenza tra i due ammontari.

Naturalmente poichè la determinazione è del 1993, i relativi movimenti verranno indicati sulla situazione patrimoniale di tale esercizio.

XII LEGISLATURA — DISEGNI DI LEGGE E RELAZIONI — DOCUMENTI

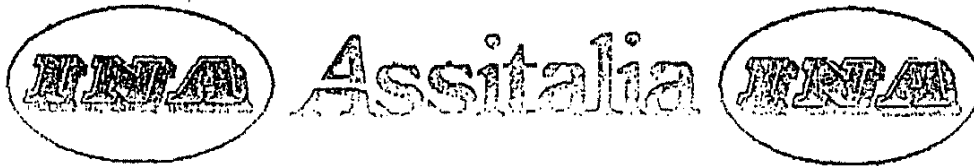


AGENZIA DI CITTA' VIA TOSELLI 131/E 50144 FI TEL.350103 FAX.361790

RIEPILOGO IST. NAZIONALE DI OTTICA
POLIZZA 53068
DATA 31/12/1992

ASSICURATO	POLIZZA INTERESSE ANNUO (1)	POLIZZA PREMIO ANNUO (2)	POLIZZA PREMI UNICI (3)	POLIZZA PREGRESSO	POLIZZA TOTALI
1 ACCIAI SERGIO	1265182	1158354	-2450204	17281991	17255323
2 ALBAVETTI LOREN	1493600	1360936	-2472378	20417817	20799975
3 BERTANI DUILIO	4768591	4013176	8051131	63552963	80385861
4 BIANCHI PAOLO	490058	945840	-1622577	6623506	6436827
5 CASTELLINI CARL	7121397	6501172	16923371	113246822	143792762
6 CETICA MAURIZIO	4296145	3314252	-812255	58359431	63157573
7 CHIATTELLI DEAT	1445950	1314714	-39379	19724360	22446645
8 CIRRI LEONARDO	972013	1252603	-854405	13364614	14734825
9 DUVA MASSIMO	490058	945840	-1622577	6623506	6436827
10 EUZOR STEFANO	1174751	1356603	1153719	16056854	19741927
11 FRANZINI FRANCO	4197184	3862008	-1311438	55688018	62435772
12 FUBIANI DANIELA	228734	621200	-216769	3001924	3635089
13 GIUSEFREDI GIOVA	4263049	3862008	-4429949	57297048	60992156
14 IORIO FILI DOME	1788863	2208230	5526374	24296660	33820127
15 LAPUCCI ANTONIO	328316	2177500	-2511863	4905422	4899375
16 LONGOBARDI GIUS	7120470	6501172	19136494	113246822	146004958
17 MASCALCHI SILVA	1517488	1566771	-2596522	20633505	21121242
18 MEUCCI RICCARDO	774456	2098624	14143792	10324068	27340944
19 MOLESINI GIUSEP	6184510	5762051	-11962370	94129309	94113500
20 MORIS BENEDETTA	663444	1122921	-551611	8986486	10221240
21 PAMPALONI ENRIC	258830	1779375	-1180648	3860360	4717917
22 PETRONE BONARIA	775231	988090	385815	10542401	12691537
23 POGGI PASQUALE	2096923	1785965	-1794414	29026880	31115354
24 POLITI ANTONIO	1693394	2190924	16039237	23010784	43734339
25 PUCCIONI GIAMPI	696878	1724453	4809096	9145913	16375840
26 QUERCIOLI FRANC	1370118	2130352	12821138	18646494	34968102
27 RENAI SIMONETTA	776712	988090	-554098	10542401	11753105
28 ROSSI ROBERTO	476459	863326	-388905	6621256	7572136
29 SERGARDI CHIARA	67660	887463	4525180	889928	6370231
30 TENANI ANDREA	1401386	1198438	345361	19078468	22023653
31 TIRIBILLI BRUNO	176401	2177500	-182449	2365006	4536458
32 ZANADONI ANTOINE	228734	621200	-216769	3001924	3635089
TOTALI	60602987	69281151	66890128	862492441	1059266707

XII LEGISLATURA - DISEGNI DI LEGGE E RELAZIONI - DOCUMENTI



AGENZIA DI CITTA' VIA TOSELLI 131/E 50144 FI TEL.350103 FAX.361790

RIEPILOGO IST. NAZIONALE DI OTTICA
POLIZZA 53068
DATA 31/12/1991

ASSICURATO	POLIZZA PREMI COMUNICATI DA PEBRE	POLIZZA PREMI UNICI	POLIZZA TOTALI
1 ACCIAI SERGIO	15849785	1432206	17281991
2 ALBAVETTI LOREN	18694082	1723735	20417817
3 BERTANI DUILIO	61470000	2082963	63552963
4 BIANCHI PAOLO	6219400	404106	6623506
5 CASTELLINI CARL	93288173	19958649	113246822
6 CETICA MAURIZIO	56359431	0	56359431
7 CHIATTELLI BEAT	18143734	1580626	19724360
8 CIRRI LEONARDO	12083819	1280795	13364614
9 DUVA MASSIMO	6219400	404106	6623506
10 EUZOR STEFANO	14707524	1349330	16056854
11 FRANCINI FRANCO	54379201	1308817	55688018
12 FUBIANI DANIELA	3001924	0	3001924
13 GIUSFREDI GIOVA	54428068	2868980	57297048
14 IORIO FILI DOME	22565201	1731459	24296660
15 LAPUCCI ANTONIO	3663759	1241663	4905422
16 LONGOBARDI GIUS	93262733	19984089	113246822
17 MASCALCHI SILVA	19115387	1518118	20633505
18 MEUCCI RICCARDO	9988932	335136	10324068
19 MOLESINI GIUSEP	77693017	16436292	94129309
20 MORIS BENEDETTA	8397583	588903	8986486
21 PAMPALONI ENRIC	2896242	964118	3860360
22 PETRONE BONARIA	9764974	777427	10542401
23 POGGI PASQUALE	25849070	3177810	29026880
24 POLITI ANTONIO	21349697	1661087	23010784
25 PUCCIONI GIAMPI	9145413	0	9145413
26 QUERCIOLO FRANC	17244828	1401666	18646494
27 RENAI SIMONETTA	9805641	736760	10542401
28 RONCHI ROBITANI	209798882	41500862	251299744
29 ROSSI ROBERTO	5847948	773308	6621256
30 SERGARDI CHIARA	889928	0	889928
31 TENANI ANDREA	17625671	1452797	19078468
32 TIRIBILLI BRUNO	2270383	94623	2365006
33 ZANABONI ANTON	3001924	0	3001924
TOTALI	985021754	128770431	1113792185

← rimborsati per
liquidazione
Dot. na Ronchi
Rositani

862492441

Immobilizzazioni tecniche

Comprendono: la consistenza patrimoniale di impianti, attrezzature scientifiche e macchinari, quella degli automezzi, il valore dei mobili e macchine di ufficio e la consistenza libraria.

Le variazioni sono relative a:

- incremento dell'anno per attrezzature scientifiche e macchinari + L. 545.6 M
- incremento dell'anno per mobili e macchine d'ufficio + L. 1.1 M
- incremento dell'anno per i libri + L. 81.2 M

+ L. 627.9 M

Per il PASSIVODebiti di regolamento

Comprendono tutti i residui passivi al 31.12.92 che hanno natura di debiti di regolamento.

Fondi di accantonamenti vari

Comprendono, unicamente, l'ammontare del fondo per l'indennità di anzianità al personale,

maturato al 31.12. 92.

Poste rettificative dell'attivo

Trattasi di poste figurative che correggono le attività patrimoniali. In particolare:

- Fondo ammortamento impianti, attrezzature e macchinari, per Lire 100,0 M. (v. conto economico)
- Fondo ammortamento automezzi, mobili e macchine, per Lire 2,0 M. (v. conto economico)

La situazione patrimoniale chiude con un totale di attività al 31.12.92 di Lire 10.503,3 M. cui fa riscontro un totale di passività di Lire 4.963,8 M.

Per la determinazione del patrimonio netto si è segnalato, tanto per gli esercizi precedenti quanto per il '92 l'avanzo economico dell'esercizio.

Il patrimonio netto al 31/12/92 viene quindi determinato in Lire 5.539,5 M.

Il Presidente

(Prof. F.T. Arecchi)



RELAZIONE
DEL COLLEGIO DEI REVISORI

ISTITUTO NAZIONALE DI OTTICA

50125 ARCETRI - FIRENZE

LARGO ENRICO FERMI, 6
TEL. 22.11.79 - 22.17.35 - 22.61.29COPIA CONFORME
ALL' ORIGINALE

Codice Fiscale 01390290486

ISTITUTO NAZIONALE DI OTTICA

Il Presidente

(Prof. F. T. Arcetri)

Verbale n. 52

Firenze,

Nei giorni 26 e 27 aprile 1993 in Firenze, il Collegio dei Revisori, nelle persone del Dr. Guido Carlino, della dr.ssa Silvana Giampaolo De Angelis e della Rag. Paola Nucciarelli, si è riunito per procedere all'esame del consuntivo 1992 e del conto generale di cassa. I revisori procedono alla verifica di cassa e all'esame della gestione in corso, verbalizzando quanto segue: Chiuso il giornale alla data del 22 aprile 1993 ed ai numeri 73 delle reversali e 296 dei mandati di pagamento, si evidenzia la seguente situazione:

Entrate

Fondo di cassa all'1/1/93		£. + 2.807.752.891=
in c/competenza	£. 263.230.232=	
in c/residui	£. 528.146.424=	£. + 791.376.656=
	-----	-----
		£. + 3.599.129.547=

Spese

in c/competenza	£. 1.111.470.951=	
in c/residui	£. 699.795.061=	£. - 1.811.266.012=
	-----	-----

Fondo di cassa al 22/4/93	£. + 1.787.863.535=
---------------------------	---------------------

Reversali emesse e non contabilizzate dalla Banca	£.- 44.861.099=
---	-----------------

Mandati emessi e non contabilizzati dalla Banca	£.+ 235.681.594=	£. + 190.820.495=
	-----	-----

Fondo cassa al 22/4/1993	£. + 1.978.684.030=
	=====

Tale somma concorda con la situazione trasmessa dalla Banca Nazionale del Lavoro come di seguito esposto in data 22 aprile 1993.

A) Banca Nazionale del Lavoro

Fondo di cassa al 22/4/93	£. + 2.012.638.103=
n. 1 Reversale non riscossa	£. + 11.400=

n. 38 mandati non pagati	£. + 2.012.649.503=	£. - 108.316.688=
--------------------------	---------------------	-------------------

Pagamenti in attesa di mandati	£. + 74.351.215=

	£. + 1.978.684.030=
	=====

ISTITUTO NAZIONALE DI OTTICA

N.

B) Gestione dei residui

In relazione ai dati costituenti l'avanzo di amministrazione accertato al 31/12/92 e di cui si tratterà più avanti, la situazione dei residui della gestione in corso presenta i seguenti risultati:

- Residui attivi accertati al 31/12/92 di competenza	£. + 636.197.639=
- Residui attivi anni precedenti	£. + 178.556.229=

- Residui attivi riscossi al 22/4/93	£. + 814.753.868=
	£. - 528.146.424=

	£. + 286.607.444=
	=====
- Residui passivi di competenza impegnati al 31/12/92	£. - 1.639.043.319=
- Residui passivi anni precedenti	£. - 1.185.797.421=

	£. - 2.824.840.740=
- Residui pagati al 22/4/93	£. - 699.795.061=

- Residui passivi da pagare	£. - 2.125.045.679=
	=====

Tenuto conto del fondo di cassa iniziale determinato al 31/12/1992 in £. 2.807.752.891= l'avanzo di amministrazione accertato alla chiusura dell'esercizio finanziario 1992 sulla base dei dati più recenti è il seguente:

Fondo di cassa iniziale all'1/1/93	£. + 2.807.752.891=
+ riscossione in c/resti al 22/4/93	£. + 528.146.424=

	£. + 3.335.899.315=
- pagamenti in c/resti al 22/4/93	£. - 699.795.061=

	£. + 2.636.104.254=
+ residui attivi da riscuotere	£. + 286.607.444=

	£. + 2.922.711.698=
- residui passivi da pagare	£. - 2.125.045.679=

Avanzo di amministrazione al 31/12/92	£. + 797.666.019=
	=====

ISTITUTO NAZIONALE DI OTTICA

N.

I revisori prima di passare all'analisi del consuntivo, sciogliendo la riserva di cui al verbale n. 51, esaminano le variazioni di bilancio apportate dal Presidente dell'Ente con delibera n. 160 del 25/11/1992 e ratificata dal Consiglio nella seduta del 17/12/1992 (verbale approvato il 23/2/93).

Tale variazione è determinata da maggiori entrate per contributi MURST (Cap. 3) a copertura dell'incremento contrattuale 1992 nonché a contributi CEE (Cap. 7) per far fronte alla spesa sostenute per l'ospitalità di un borsista straniero. In uscita è prevista, invece, una minore spesa (Cap. 20) per compenso incentivante (D.L. 333/1992), nonché maggiori spese per acquisto attrezzature (Cap. 61).

In ordine alla suddetta delibera i revisori esprimono parere favorevole.

Nell'anzidetta seduta il C.d.A. ha, inoltre, ratificato la delibera del Presidente dell'Ente n. 161 del 25/11/92 con la quale è stata disposta la liquidazione della somma di £. 20.000.000= (ventimilioni) a favore dell'Avv. dello Stato Di Martino per la preparazione della bozza dello Statuto dell'Ente. L'incarico di cui sopra venne affidato con delibera presidenziale n. 141 del 26/2/1992.

I revisori ritengono che l'anzidetto incarico si sarebbe dovuto affidare previa ampia e ponderata discussione da parte del C.d.A. sui principi ispiratori dello Statuto ed, in ogni caso, previa assunzione preventiva dell'impegno di spesa basato su un disciplinare di incarico con l'indicazione del compenso richiesto dal professionista.

La bozza di Statuto depositata dal consulente necessita di parziali modifiche ed integrazioni e deve, inoltre, subire una radicale revisione in ordine ai nuovi principi introdotti nell'organizzazione della Pubblica Amministrazione dal D.L.vo 3.2.1993, n. 29.

Il consuntivo per l'esercizio 1992 che il Presidente dell'Istituto sottopone all'esame dei revisori e successivamente all'approvazione del Consiglio di Amministrazione redatto in termini di competenza e di cassa, presenta i seguenti risultati evidenziati nel prospetto di cui alla pagina che segue:

1
5

XII LEGISLATURA — DISEGNI DI LEGGE E RELAZIONI — DOCUMENTI

ISTITUTO NAZIONALE DI OTTICA

	C O M P E T E N Z A		C A S S A	
	Entrate accertate	Spese impegnate	Riscossioni	Pagamenti
	I - Correnti	4.645.001.763=	3.552.573.933=	4.700.446.697=
II - Conto capitale	336.524.959=	1.250.082.491=	57.335.486=	1.267.376.314=
III - Partite di giro	660.307.559=	660.307.559=	680.881.183=	663.097.668=
Fondo di cassa all'1/1/1992	5.641.834.281=	5.462.963.983=	5.438.663.366=	5.357.939.864=
Avanzo di competenza	-	-	2.727.029.389=	-
Fondo di cassa al 31/12/92	-	178.870.298=	8.165.692.755=	5.357.939.864=
TOTALI	5.641.834.281=	5.641.834.281=	8.165.692.755=	8.165.692.755=

N.B. l'avanzo di competenza è dovuto alla differenza del maggiore accertamento delle entrate di competenza di f. 662.082.781= ed è il maggiore impegno di spese di competenza di f. 483.212.483= rispetto alla previsione iniziale di entrata e di spesa bilanciata di f. 4.979.751.500=.

ISTITUTO NAZIONALE DI OTTICA

N.

Dall'esame del Conto consuntivo compilato per l'esercizio 1992 i revisori, nel ritenere esaustive le considerazioni espresse dall'Ente nella relazione illustrativa, osservano quanto segue:

A) ENTRATE

Le entrate definitive di parte corrente confrontate con quelle inizialmente previste, sono maggiori per effetto di un incremento sui contributi CEE e CNR (Cap. 7 e 8) e per maggiori introiti derivanti da proventi per contratti di ricerca (Cap. 10).

Anche per le entrate in conto capitale si sono evidenziate maggiori previsioni definitive per effetto di maggiori contributi CEE e CNR per investimenti (Cap. 26 e 27).

Le entrate per partite di giro bilanciano con le spese per partite di giro.

B) Gestione dei residui attivi

Si rilevano riscossioni pari a f. 433.026.724= in relazione ad una consistenza complessiva di residui attivi pari a f. 611.589.853= con conseguente incidenza del 70% in ordine al rapporto residui/riscossioni.

In relazione a residui rimasti da riscuotere, si raccomanda all'Ente di proseguire nel corso del 1993 ad una costante e pronta verifica delle attualità delle partite in essere ed al conseguente perseguimento delle ragioni creditorie.

C) SPESE

Le previsioni definitive di spese evidenziano un incremento del 22% rispetto alle previsioni iniziali. Ciò è dovuto, prevalentemente, ad un incremento dei seguenti capitoli:

PARTE CORRENTE

- Cap. 41 - Oneri e compensi per speciali incarichi. Il capitolo presenta una variazione in aumento di f. 106.000.000=. In tale capitolo si è fatta gravare la spesa per la sorveglianza dei locali sede dell'Ente, nonché altre spese per contratti di ricerca relativi a collaboratori anche stranieri nonché a corrispettivi per seminari.
- Cap. 44 - Spese per collaudi e consulenze professionali. Viene, al riguardo, evidenziata una variazione in aumento di f. 33.000.000=, dovuta a brevettazioni all'estero di strumentazioni, nonché ad una previsione di spesa di f. 20.000.000= per compenso per la redazione dello Statuto dell'Ente.
- Cap. 45 - Spese per progetti di ricerca finanziati dalla CEE. E' portata in aumento la somma di f. 238.500.000=, conseguente alla spesa per la realizzazione di un progetto finanziato dalla CEE.

ISTITUTO NAZIONALE DI OTTICA

N.

CONTO CAPITALE

- Cap. 61 - Acquisto attrezzature didattiche e scientifiche e di impianti. La disponibilità iniziale del capitolo viene variata in aumento per £. 200.000.000=.
- Cap. 67 - Acquisto di attrezzature scientifiche e beni patrimoniali con finanziamento CEE. Si evidenzia un incremento di £. 45.000.000=
- Cap. 69 - Versamento all'INA per aggiornamento polizza per indennità al personale. Si evidenzia un incremento di £. 170.000.000= dovuto ai maggiori oneri conseguenti agli aggiornamenti contrattuali.
- Cap. 70 - Indennità di anzianità al personale cessato dal servizio. E' riportato un incremento di £. 243.000.000= dovuto alla necessità di provvedere alla corresponsione del T.F.R. a dipendente cessata dal servizio.

D) Gestione dei residui passivi

Si riscontrano pagamenti sui residui passivi pari al 55% rispetto ai residui evidenziati all'inizio dell'esercizio. Anche per i residui rimasti da pagare, si raccomanda all'Ente di effettuare una costante verifica dell'attualità delle partite residue, eliminando prontamente quelle per le quali è venuto o verrà meno il presupposto giuridico per il pagamento.

E) Conto economico

Oltre che al saldo delle partite correnti considera anche quelle che non hanno dato luogo a movimenti finanziari e presenta un avanzo economico di £. 642.036.824= (nel 1991 pari a £. 953.987.127=). Questo ha riflessi sulla situazione patrimoniale con una diminuzione del patrimonio netto per l'esercizio 1992 di £. 311.950.303=, di cui è parte la somma di £. 243.000.000= per rimborso liquidazione Dr.ssa Ronchi, cessata dal servizio.

F) Patrimonio dell'Ente

E' costituito per la parte attiva della cassa-tesoreria, dai residui attivi, da crediti diversi bancari e finanziari ed in particolare da immobilizzazioni tecniche; per la parte passiva da residui passivi, dal fondo di liquidazione indennità di anzianità personale e dal fondo ammortamento delle varie immobilizzazioni tecniche; da ciò deve che il patrimonio ammonta a £. 10.503.265.725=. Esiste, inoltre, la situazione di "beni di terzi" dovuta ad attrezzature di proprietà del CNR in uso gratuito all'I.N.O..

Tutto ciò premesso, i revisori rilevano che i dati esposti nel consuntivo in esame concordano con le risultanze delle scritture contabili.

ISTITUTO NAZIONALE DI OTTICA

N.

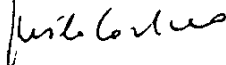
In considerazione di ciò e con quanto sopra esposto, il Collegio esprime il proprio avviso favorevole in ordine alla regolarità del Conto Consuntivo 1992.

Letto, fatto e sottoscritto

Il Collegio dei revisori dei conti

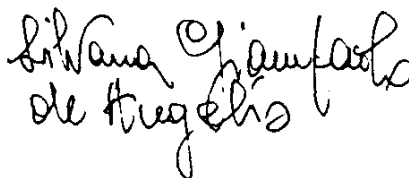
Dr. Guido Carlino

Presidente



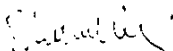
Dr.ssa Silvana Giampaolo de Angelis

Membro



Rag. Paola Nucciarelli

Membro



BILANCIO CONSUNTIVO
RENDICONTO FINANZIARIO — ENTRATE

XII LEGISLATURA - DISEGNI DI LEGGE E RELAZIONI - DOCUMENTI

GESTIONE DEI RESIDUI ATTIVI				GESTIONE DI CASSA					NOTE		
Residui all'inizio dell'esercizio	Riscossi	Rimasti da riscuotere (16-14)	Totali (14+15)	Variazioni		Previsioni	Riscossioni	Differenze rispetto alle previsioni		Totale dei residui attivi al termine dell'esercizio (9+15)	
				In piu' (16-13)	In meno (13-16)			In piu' (20-19)	In meno (19-20)		
13	14	15	16	17	18	19	20	21	22	23	24
88.668.381	28.093.740	60.574.641	88.668.381			134.000.000	28.093.740		105.906.260	320.074.641	
						45.000.000			45.000.000	15.000.000	
88.668.381	28.093.740	60.574.641	88.668.381			179.000.000	28.093.740		150.906.260	335.074.641	
248.668.381	188.093.740	60.574.641	248.668.381			4.584.500.000	4.433.593.740		150.906.260	335.074.641	

XII LEGISLATURA — DISEGNI DI LEGGE E RELAZIONI — DOCUMENTI

GESTIONE DEI RESIDUI ATTIVI				GESTIONE DI CASSA					NOTE		
Residui all'inizio dell'esercizio	Riscossi	Rimasti da riscuotere (16-14)	Totali (14+15)	Variazioni		Previsioni	Riscossioni	Differenze rispetto alle previsioni			
				In piu' (16-13)	In meno (13-16)			In piu' (20-19)	In meno (19-20)		
13	14	15	16	17	18	19	20	21	22	23	24
12.113.333=	1.200.000=	10.913.333=	12.113.333=	-	-	4.500.000=	1.800.000=	-	2.700.000=	14.213.333=	
102.500.000=	45.000.000=	57.500.000=	102.500.000=	-	-	170.000.000=	65.000.000=	-	105.000.000=	72.500.000=	
112.785.000=	112.400.000=	385.000=	112.785.000=	-	-	115.000.000=	112.400.000=	-	2.600.000=	385.000=	
227.398.333=	158.600.000=	68.798.333=	227.398.333=	-	-	289.500.000=	179.700.000=	-	110.300.000=	87.098.333=	

XII LEGISLATURA - DISEGNI DI LEGGE E RELAZIONI - DOCUMENTI

CAPITOLI		GESTIONE DI COMPETENZA											
CODICE	N. DENOMINAZIONE	PREVISIONI						SOMME ACCERTATE				Differenze rispetto alle previsioni	
		4 Iniziali	5 Variazioni		6 Definitive		8 Riscosse	9 Rimanse da riscuotere	10 Totale accertamenti	11 In più	12 In meno		
1	2	3	7-4	4-7	4+5-6	10-8	8+9	10-7	7-10				
3.08.02	Riparto Interessi attivi su depositi e conti correnti												
	Totale categoria VIII	500.000=			500.000=	60.036=	60.036=	60.036=			439.964=		
3.09.01	Categoria IX <u>Poste correttive e compensative di spese SORISITI</u> Recuperi e rimborsi diversi												
	Totale categoria IX	24.000.000=			24.000.000=	11.407.652=	74.634.075=	86.041.727=	62.041.727=				
3.10.01	Categoria X <u>Entrate non classificabili in altre voci</u> Contributi di privati per l'istituzione di premi, borse di studio, ecc.												
3.10.02	Entrate eventuali												
	Totale categoria X	27.500.000=	35.000.000=		62.500.000=	29.767.688=	95.234.075=	125.001.763=	62.941.727=		439.964=		
	Totale ENTRATE CORRENTE	4.288.000.000=	309.500.000=	15.000.000=	4.582.500.000=	4.340.734.075=	4.645.001.763=	4.645.001.763=	62.941.727=		439.964=		

XII LEGISLATURA — DISEGNI DI LEGGE E RELAZIONI — DOCUMENTI

GESTIONE DEI RESIDUI ATTIVI				GESTIONE DI CASSA						NOTE	
Residui all'inizio dell'esercizio	Riscossi	Rimasti da riscuotere (16-14)	Totali (14+15)	Variazioni		Previsioni	Riscossioni	Differenze rispetto alle previsioni			Totale dei residui attivi al termine dell'esercizio (9+15)
				In piu' (16-13)	In meno (13-16)			In piu' (20-19)	In meno (19-20)		
13	14	15	16	17	18	19	20	21	22	23	24
54.623	52.604	2.019	54.623	-	-	500.000	52.604	-	447.396	62.055	
54.623	52.604	2.019	54.623	-	-	500.000	52.604	-	447.396	62.055	
57.255.314	12.966.278	44.289.036	57.255.314	-	-	24.000.000	-87.600.353	63.600.353	-	55.696.688	
57.255.314	12.966.278	44.289.036	57.255.314	-	-	24.000.000	87.600.353	63.600.353	-	55.696.688	
284.708.270	171.618.882	113.089.388	284.708.270	-	-	314.000.000	286.872.957	63.600.353	110.747.396	142.857.076	
533.376.651	359.712.622	173.664.029	533.376.651	-	-	4.898.500.000	4.700.446.197	83.600.353	261.653.656	477.931.717	

XII LEGISLATURA — DISEGNI DI LEGGE E RELAZIONI — DOCUMENTI

CAPITOLI		GESTIONE DI COMPETENZA									
		CODICE N.	DENOMINAZIONE	PREVISIONI				SOMME ACCERTATE			
4	Variazioni			Definitive (4+5-6)	Riscosse	Rimaste da riscuotere (10-8)	Totale accertamenti (8+9)	In più (10-7)	In meno (7-10)		
5	In aumento (7-4)	In diminuzione (4-7)									
1	2	3	4	5	6	7	8	9	10	11	12
		Categoria XIII									
		<u>Restituz. di valori mobiliari</u>									
4.13.01	19	Introiti per alienazione o rimborso di beni mobili fruttiferi									
		Totale categoria XIII									
		Categoria XIV									
		<u>Riscossione di crediti</u>									
4.14.01	20	Riscatto di posizioni assicurative e altre riscossioni per cessazione dal servizio di dipendenti	pm	256.550.000=		256.550.000=	13.524.959=	243.000.000=	256.524.959=		25.041=
4.14.02	21	Ritiri depositi a cauzione da e presso terzi									
4.14.03	22	Riscossioni di crediti diversi									
		Totale categoria XIV		256.550.000=		256.550.000=	13.524.959=	243.000.000=	256.524.959=		25.041=
		Totale titolo JV		256.550.000=		256.550.000=	13.524.959=	243.000.000=	256.524.959=		25.041=

XII LEGISLATURA — DISEGNI DI LEGGE E RELAZIONI — DOCUMENTI

GESTIONE DEI RESIDUI ATTIVI				GESTIONE DI CASSA				NOTE			
Residui all'inizio dell'esercizio	Riscossi	Rimasti da riscuotere (16-14)	Totali (14+15)	Variazioni		Previsioni	Riscossioni		Differenze rispetto alle previsioni		Totale dei residui attivi al termine dell'esercizio (9+15)
				In piu' (16-13)	In meno (13-16)			In piu' (20-19)	In meno (19-20)		
13	14	15	16	17	18	19	20	21	22	23	24
43.810.527	43.810.527		43.810.527			57.500.000	57.335.486		164.514	243.000.000	
43.810.527	43.810.527		43.810.527			57.500.000	57.335.486		164.514	243.000.000	
43.810.527	45.810.527		43.810.527			57.500.000	57.335.486		164.514	243.000.000	

XII LEGISLATURA - DISEGNI DI LEGGE E RELAZIONI - DOCUMENTI

GESTIONE DEI RESIDUI ATTIVI				GESTIONE DI CASSA					NOTE		
Residui all'inizio dell'esercizio	Riscossi	Rimasti da riscuotere (16-14)	Totali (14+15)	Variazioni		Previsioni	Riscossioni	Differenze rispetto alle previsioni		Totale dei residui attivi al termine dell'esercizio (9+15)	
				In piu' (16-13)	In meno (13-16)			In piu' (20-19)	In meno (19-20)		
13	14	15	16	17	18	19	20	21	22	23	24
5.365=	-	-	-	-	5.365=	464.000.000=	457.279.280=	-	6.720.720=	112.470=	
308	-	-	-	-	308=	20.000.000=	14.165.632=	-	5.834.368=	944=	
-	-	-	-	-	-	7.500.000=	6.375.313=	-	1.124.687=	1.687=	
14.802=	13.575=	-	13.575=	-	1.227=	149.000.000=	143.235.478=	-	5.764.522=	1.850=	
-	-	-	-	-	-	10.000.000=	-	-	10.000.000=	-	
-	-	-	-	-	-	251.500=	188.595=	-	62.905=	-	
-	-	-	-	-	-	6.000.000=	5.668.885=	-	331.115=	-	
20.475	13.575=	-	13.575=	-	6.900=	656.751.500=	626.913.183=	-	29.838.317=	116.951=	

XII LEGISLATURA — DISEGNI DI LEGGE E RELAZIONI — DOCUMENTI

CAPITOLI		GESTIONE DI COMPETENZA											
CODICE	N. DENOMINAZIONE	PREVISIONI						SOMME ACCERTATE				Differenze rispetto alle previsioni	
		4	5	6	7	8	9	10	11	12	In più (10-7)	In meno (7-10)	
1	2	3	Iniziali (7-4)	In aumento (7-4)	In diminuzione (4-7)	Definitive (4+5-6)	Risosse	Rimaste da riscuotere (10-8)	Totale accertamenti (8+9)				
7.22.08	38	Riparto Introiti per adempimenti relativi all'imposta sul valore aggiunto (D.P.R. 26/10/72 n. 633 e 23/12/74 n. 687 e successive modificazioni)	656.751.500=	-	-	656.751.500=	626.899.608=	116.951=	627.016.559=	-	-	29.734.941=	
7.22.09	39	Partite in conto sospesi Totale categoria XXII Totale titolo VII	25.000.000=	-	-	25.000.000=	14.478.000=	8.813.000=	23.291.000=	-	-	1.709.000=	
			10.000.000=	-	-	10.000.000=	10.000.000=	-	10.000.000=	-	-	-	
			691.751.500=	-	-	691.751.500=	651.377.608=	8.929.951=	660.307.559=	-	-	31.443.941=	
			691.751.500=	-	-	691.751.500=	651.377.608=	8.929.951=	660.307.559=	-	-	31.443.941=	

XII LEGISLATURA — DISEGNI DI LEGGE E RELAZIONI — DOCUMENTI

GESTIONE DEI RESIDUI ATTIVI				GESTIONE DI CASSA						NOTE	
Residui all'inizio dell'esercizio	Riscossi	Rimasti da riscuotere (16-14)	Totali (14+15)	Variazioni		Previsioni	Riscossioni	Differenze rispetto alle previsioni			Totale dei residui attivi al termine dell'esercizio (9+15)
				In piu' (16-13)	In meno (13-16)			In piu' (20-19)	In meno (19-20)		
13	14	15	16	17	18	19	20	21	22	23	24
20.475	13.575	-	13.575	-	6.900	656.751.500	676.913.183	-	29.838.317	116.951	
24.382.200	19.490.000	4.892.200	24.382.200	-	-	35.000.000	33.969.000	-	1.032.000	13.705.200	
10.000.000	10.000.000	-	10.000.000	-	-	10.000.000	20.000.000	10.000.000	-	-	
34.402.675	29.503.575	4.892.200	34.395.775	-	6.900	701.751.500	680.881.183	10.000.000	30.870.317	13.822.151	
34.402.675	29.503.575	4.892.200	34.395.775	-	6.900	701.751.500	680.881.183	10.000.000	30.870.317	13.822.151	

XII LEGISLATURA — DISEGNI DI LEGGE E RELAZIONI — DOCUMENTI

GESTIONE DEI RESIDUI ATTIVI				GESTIONE DI CASSA					NOTE		
Residui all'inizio dell'esercizio	Riscossi	Rimasti da riscuotere (16-14)	Totali (14+15)	Variazioni		Previsioni	Riscossioni	Differenze rispetto alle previsioni			
				In piu' (16-13)	In meno (13-16)			In piu' (20-19)		In meno (19-20)	
13	14	15	16	17	18	19	20	21	22	23	24
248.668.381=	188.093.740=	60.574.641=	248.668.381=	-	-	4.584.500.000=	4.433.593.740=	-	150.906.260=	335.074.641=	-
284.708.270=	171.618.882=	113.089.388=	284.708.270=	-	-	314.000.000=	266.852.957=	63.600.353=	110.747.396=	142.857.076=	-
43.810.527=	43.810.527=	-	43.810.527=	-	-	57.500.000=	57.335.486=	-	164.514=	243.000.000=	-
34.402.675=	29.505.575=	4.892.200=	34.395.775=	-	6.900=	55.000.000=	-	-	55.000.000=	80.000.000=	-
611.589.853=	433.026.724=	178.556.229=	611.582.953=	-	6.900=	5.712.751.500=	5.436.663.366=	10.000.000=	30.870.317=	13.822.151=	-
								73.600.353=	347.688.487=	814.753.868=	-

RENDICONTO FINANZIARIO — USCITE

XII LEGISLATURA — DISEGNI DI LEGGE E RELAZIONI — DOCUMENTI

CODICE	N.	DENOMINAZIONE	GESTIONE DI COMPETENZA											
			PREVISIONI					SOMME IMPEGNATE					Differenze rispetto alle previsioni	
			Iniziali	In aumento (7-4)	Variazioni In diminuzione (4-7)	Definitive (4+5-6)	Pagate	Rimaste da pagare (10-8)	Totale impegni (8+9)	In più (10-7)	In meno (7-10)			
1	2	3	4	5	6	7	8	9	10	11	12			
		Disavanzo presunto di amministrazione al termine dell'esercizio finanziario												
		TITOLO I												
		SPESE CORRENTI												
		Spese per gli organi dell'Ente												
1.01.01	1	Assegni e indennità al Presidente	46.500.000=			46.500.000=	46.253.784=		46.253.784=			246.216=		
1.01.02	2	Indennità di missione e rimborso spese di viaggio al Presidente	15.000.000=			15.000.000=	13.735.222=		13.735.222=			1.264.778=		
1.01.03	3	Compensi e indennità ai componenti gli Organi collegiali di Amministrazione	17.000.000=			17.000.000=	11.510.000=	5.690.000=	17.000.000=					
1.01.04	4	Indennità di missione e rimborso spese di viaggio ai componenti gli organi collegiali di Amministrazione	2.500.000=			2.500.000=	283.214=		283.214=			2.216.786=		
1.04.05	5	Compensi e indennità ai componenti il Collegio dei Revisori dei Conti	10.500.000=	500.000=		11.000.000=	10.272.000=	728.000=	11.000.000=					
		A Riportare	91.500.000=	500.000=		92.000.000=	81.854.220=	6.418.000=	88.272.220=			3.727.780=		

XII LEGISLATURA — DISEGNI DI LEGGE E RELAZIONI — DOCUMENTI

GESTIONE DEI RESIDUI PASSIVI				GESTIONE DI CASSA					NOTE		
Residui all'inizio dell'esercizio	Pagati	Rimasti da pagare (16-14)	Totali (14+15)	Variazioni		Previsioni	Differenze rispetto alle previsioni			Totale dei residui passivi al termine dell'esercizio (9+15)	
				In piu' (16-13)	In meno (13-16)		In piu' (20-19)	In meno (19-20)			
13	14	15	16	17	18	19	20	21	22	23	24
-	-	-	-	-	-	-	-	-	-	-	-
5.670.000=	-	5.670.000=	5.670.000=	-	-	46.500.000=	46.253.784=	-	246.216=	-	-
-	-	-	-	-	-	15.000.000=	13.735.222=	-	1.264.778=	-	-
5.670.000=	-	5.670.000=	5.670.000=	-	-	17.000.000=	11.310.000=	-	5.690.000=	11.360.000=	-
200.000=	124.890=	-	124.890=	-	75.110=	2.500.000=	408.104=	-	2.091.896=	-	-
-	-	-	-	-	-	11.000.000=	10.272.000=	-	728.000=	728.000=	-
5.670.000=	124.890=	5.670.000=	5.794.890=	-	75.110=	92.000.000=	81.979.110=	-	10.020.890=	12.088.000=	-

XII LEGISLATURA — DISEGNI DI LEGGE E RELAZIONI — DOCUMENTI

CAPITOLI		GESTIONE DI COMPETENZA											
		PREVISIONI				SOMME IMPEGNATE				Differenze rispetto alle previsioni			
CODICE N.	DENOMINAZIONE	3	Iniziali		Variazioni		Definitive (4+5-6)	Pagate	Rimaste da pagare (10-8)	Totale impegni (8+9)	Differenze rispetto alle previsioni		
			4	5	6	7					8	9	10
			In aumento (7-4)	In diminuzione (4-7)							In più (10-7)	In meno (7-10)	
1													
1.04.06	Riporto Indennità di missione e rimborso spese di viaggio ai componenti il Collegio dei Revisori dei Conti		91.500.000=	500.000=	-	92.000.000=	81.854.220=	6.418.000=	88.272.220=			3.727.780=	
	Totale categoria I		10.500.000=	-	-	10.500.000=	6.756.033=	-	6.756.033=			3.743.967=	
	Categoria II Oneri per il personale in attività di SERVIZIO		102.000.000=	500.000=	-	102.500.000=	88.610.253=	6.418.000=	95.028.253=			7.471.747=	
1.02.01	Stipendi ed altri assegni fissi al personale del ruolo tecnico-professionale		1.600.000.000=	-	-	1.600.000.000=	1.294.146.943=	-	1.294.146.943=			305.853.057=	
1.02.02	Stipendi ed altri assegni fissi al personale del ruolo amministrativo		260.000.000=	-	-	260.000.000=	241.018.470=	-	241.018.470=			18.981.530=	
1.02.03	Compensi per lavoro straordinario e per il miglioramento dell'efficienza		164.535.000=	-	8.829.925=	155.705.075=	58.151.667=	97.553.408=	155.705.075=			-	
1.02.04	Indennità e rimborso spese trasporto ad associati (all'interno ed estero)		5.000.000=	-	5.000.000=	-	-	-	-			-	
1.02.05	Indennità e rimborso spese trasporto per missioni all'interno		15.000.000=	10.000.000=	-	25.000.000=	17.925.412=	-	17.925.412=			7.074.588=	
	A Riportare		2.044.535.000=	10.000.000=	13.829.925=	2.040.705.075=	1.611.262.492=	97.553.408=	1.708.795.900=			331.909.175=	

XII LEGISLATURA - DISEGNI DI LEGGE E RELAZIONI - DOCUMENTI

GESTIONE DEI RESIDUI PASSIVI				GESTIONE DI CASSA					NOTE		
Residui all'inizio dell'esercizio	Pagati	Rimasti da pagare (16-14)	Totali (14+15)	Variazioni		Previsioni	Pagamenti	Differenze rispetto alle previsioni			
				In piu' (16-13)	In meno (13-16)			In piu' (20-19)		In meno (19-20)	
13	14	15	16	17	18	19	20	21	22	23	24
5.870.000=	124.890=	5.670.000=	5.794.890=	-	75.110=	92.000.000=	81.979.110=	-	10.020.890=	12.088.000=	
						10.500.000=	6.756.033=		3.743.967=		
5.870.000=	124.890=	5.670.000=	5.794.890=	-	75.110=	102.500.000=	88.735.143=	-	13.764.857=	12.088.000=	
110.003.641=	110.003.641=	-	110.003.641=	-	-	1.600.000.000=	1.404.150.584=	-	195.849.416=	-	
11.752.062=	11.752.062=	-	11.752.062=	-	-	260.000.000=	252.770.532=	-	7.229.468=	-	
105.354.636=	103.146.926=	-	103.146.926=	-	2.207.710=	155.705.075=	161.718.193=	5.593.518=	-	97.553.408=	
227.110.339=	224.902.629=	-	224.902.629=	-	2.207.710=	2.040.705.075=	1.836.145.121=	5.593.518=	7.074.588=	97.553.408=	

XII LEGISLATURA — DISEGNI DI LEGGE E RELAZIONI — DOCUMENTI

CODICE	N. DENOMINAZIONE	GESTIONE DI COMPETENZA													
		PREVISIONI						SOMME IMPEGNATE						Differenze rispetto alle previsioni	
		Iniziali	Variazioni		Definitive	Pagate	Rimaste da pagare	Totale impegni	In più	In meno					
1	2	3	4	5	6	7	8	9	10	11	12				
				In aumento (7-4)	In diminuzione (4-7)	(4+5-6)				(8+9)	(10-7)	(7-10)			
		3													
	Riporto		2.044.535.000=	10.000.000=	13.829.925=	2.040.705.075=	1.611.242.492=	97.533.408=	1.708.795.900=			331.909.175=			
1.02.06	Indennità e rimborso spese trasporto per missioni all'estero		40.000.000=		5.000.000=	35.000.000=	29.485.677=		29.485.677=			5.514.323=			
1.02.07	Assicurazione per infortuni sul lavoro (INAIL)		30.000.000=		3.000.000=	27.000.000=	26.967.426=		26.967.426=			32.574=			
1.02.08	Assicurazione per assistenza malattie (ENPDEP) e assicurazioni economiche previdenziali		178.500.000=			178.500.000=	113.328.385=	23.244.770=	136.573.155=			41.926.845=			
1.02.09	Oneri per la gestione case Lavoratori (GESCAL)		13.500.000=			13.500.000=	9.591.000=	2.266.939=	11.857.939=			1.642.061=			
1.02.10	Assicurazione per invalidità e vecchiaia (IMPS)		423.000.000=			423.000.000=	311.348.481=	73.544.607=	384.893.088=			38.106.912=			
1.02.11	Spese per servizi sociali		45.000.000=		10.000.000=	35.000.000=	26.559.947=	10.260.439=	36.820.386=		1.820.386=				
1.02.12	Spese per distribuzione utili su contratti		pm	4.872.250=		4.872.250=		4.872.250=	4.872.250=						
	Totale categoria II		2.774.535.000=	14.872.250=	31.829.925=	2.757.577.325=	2.128.523.408=	211.742.413=	2.340.265.821=		1.820.386=	419.131.890=			

XII LEGISLATURA — DISEGNI DI LEGGE E RELAZIONI — DOCUMENTI

GESTIONE DEI RESIDUI PASSIVI				GESTIONE DI CASSA					NOTE		
Residui all'inizio dell'esercizio	Pagati	Rimasti da pagare	Totali	Variazioni		Previsioni	Pagamenti	Differenze rispetto alle previsioni			
				In piu' (16-13)	In meno (13-16)			In piu' (20-19)	In meno (19-20)		
13	14	15	16	17	18	19	20	21	22	23	24
227.110.339=	224.902.629=	-	224.902.629=	-	2.207.710=	2.040.705.075=	1.630.145.121	5.593.5184	710.153.472	97.553.408=	
-	-	-	-	-	-	35.000.000=	29.485.677=	-	5.514.323=	-	
-	-	-	-	-	-	27.000.000=	26.967.426=	-	32.574=	-	
33.586.380=	33.158.305=	-	33.158.305=	-	228.075=	178.500.000=	146.486.690	-	32.013.310=	23.244.770=	
3.167.000=	3.150.000=	-	3.150.000=	-	17.000=	13.500.000=	12.741.000	-	759.000=	2.266.939=	
102.740.000=	102.206.000=	-	102.206.000=	-	534.000=	423.000.000=	413.554.461	-	9.445.519	73.544.607=	
9.063.150=	9.063.150=	-	9.063.150=	-	-	45.000.000=	35.623.037	-	9.376.903	10.260.439=	
28.154.675=	-	28.154.675=	28.154.675=	-	-	4.872.250=	-	-	4.872.250=	33.026.925=	
403.621.544=	372.480.084=	28.154.675=	400.634.759=	-	2.986.785=	2.767.577.325=	7.501.403.492	5.593.5184	272.167.351	239.897.088=	

XII LEGISLATURA - DISEGNI DI LEGGE E RELAZIONI - DOCUMENTI

CODICE N.	CAPITOLI DENOMINAZIONE	GESTIONE DI COMPETENZA										Differenze rispetto alle previsioni					
		PREVISIONI					SOMME IMPEGNATE					In più (10-7)	In meno (7-10)				
		Iniziali	Variazioni		Definitive (4+5-6)	Pagate	Rimaste da pagare (10-8)	Totale impegni (8+9)									
4	In aumento (7-4)	In diminuzione (4-7)	6	7	8	9	10	11	12								
1	3																
	Categoria III																
1.03.01	Oneri per il personale in quiescenza																
	Oneri per il personale in quiescenza																
	Totale categoria III																
	Categoria IV																
	Spese per l'acquisto di beni di consumo e servizi																
1.04.01	Acquisto di libri, riviste, giornali ed altre pubblicazioni	4.100.000=						4.100.000=		3.305.100=		3.305.100=					794.900=
1.04.02	Spese per stampa pubblicazioni e spese di rilegatura	5.000.000=	1.500.000=					6.500.000=		3.738.367=	858.000=	4.596.367=					1.903.633=
1.04.03	Spese per l'acquisto di materiale di consumo necessario per lo svolgimento della attività di ricerca e per manutenzione e noleggio attrezzature	275.000.000=						275.000.000=		93.755.959=	162.250.812=	256.006.771=					18.993.229=
1.04.04	Piccole spese e spese per stampati e cancelleria	18.000.000=						18.000.000=		13.232.807=	2.482.540=	15.715.347=					2.284.653=
1.04.05	Spese di rappresentanza	3.500.000=						3.500.000=		1.402.600=		1.402.600=					2.097.400=
	A Riportare	305.600.000=	1.500.000=					307.100.000=		115.434.853=	165.591.352=	281.026.185=					26.073.815=

XII LEGISLATURA — DISEGNI DI LEGGE E RELAZIONI — DOCUMENTI

Residui all'inizio dell'esercizio	GESTIONE DEI RESIDUI PASSIVI						GESTIONE DI CASSA						NOTE
	Pagati	Rimasti da pagare	Totali	Variazioni		Previsioni	Pagamenti	Differenze rispetto alle previsioni		Totale dei residui passivi al termine dell'esercizio (9+15)			
				In piu' (16-13)	In meno (13-16)			In piu' (20-19)	In meno (19-20)				
13	14	15	16	17	18	19	20	21	22	23	24		
71.200=	71.200=	-	71.200=	-	-	4.100.000=	3.376.300=	-	723.700	-	-		
1.963.476=	1.515.177=	470.600=	1.985.777=	22.301=	-	6.500.000=	5.253.544=	-	1.246.436	1.328.600=	-		
77.968.889=	74.777.650=	857.451=	75.635.101=	-	2.333.788=	275.000.000=	168.533.609=	-	106.466.391	163.108.263=	-		
1.214.011=	978.154=	-	978.154=	-	235.857=	18.000.000=	14.210.961=	-	3.789.039	2.482.540=	-		
349.000=	349.000=	-	349.000=	-	-	3.500.000=	1.711.600	-	1.748.400	-	-		
81.566.576=	77.691.181=	1.328.051=	79.019.232=	22.301=	2.569.645=	307.100.000=	193.126.014=	-	113.973.986	166.919.403=	-		

XII LEGISLATURA — DISEGNI DI LEGGE E RELAZIONI — DOCUMENTI

CODICE N.		CAPITOLI		GESTIONE DI COMPETENZA											
				PREVISIONI				SOMME IMPEGNATE				Differenze rispetto alle previsioni			
				DENOMINAZIONE	Iniziali (4)	Variazioni (4-7)		Definitive (4+5-6)	Pagate (8)	Rimaste da pagare (10-8)	Totale impegni (8+9)	In più (10-7)		In meno (7-10)	
In aumento (7-4)	In diminuzione (4-7)	11	12			11	12								
1	2	3	4	5	6	7	8	9	10	11	12				
1.04.06	25	Ripporto Spese per il funzionamento di commissioni, comitati, ecc.	305.600.000=	1.500.000=	-	307.100.000=	115.434.833=	165.591.352=	281.026.185=	-	26.075.815=				
1.04.07	26	Spese acquisto di vestiario e divise	-	-	-	-	-	-	-	-	-	-	-		
1.04.08	27	Manutenzione, riparazione, adattamento e pulizia di locali e relativi impianti	80.000.000=	-	-	80.000.000=	30.488.771=	13.612.410=	44.101.181=	-	35.898.819=				
1.04.09	28	Manutenzione di mobili, arredi, attrezza- ture	75.000.000=	13.000.000=	-	88.000.000=	83.066.653=	1.416.100=	84.482.753=	-	3.517.247=				
1.04.10	29	Spese postali, telegrafiche e telefoniche	77.500.000=	-	-	77.500.000=	66.715.055=	-	66.715.055=	-	10.784.945=				
1.04.11	30	Spese per studi, indagini e rilevazioni	-	-	-	-	-	-	-	-	-	-	-		
1.04.12	31	Spese per l'organizzazione e la partecipa- zione a convegni, congressi, mostre ed altre manifestazioni	7.000.000=	-	-	7.000.000=	3.368.690=	-	3.368.690=	-	3.631.310=				
1.04.13	32	Spese per concorsi	8.000.000=	-	-	8.000.000=	7.033.460=	-	7.033.460=	-	966.540=				
1.04.14	33	Manutenzione ed esercizio di mezzi di trasporto	3.465.000=	2.000.000=	-	5.465.000=	5.128.699=	228.000=	5.356.699=	-	108.301=				
1.04.15	34	Spese per gas ed acqua	2.000.000=	-	-	2.000.000=	-	-	-	-	2.000.000=				
		A Riportare	558.565.000=	16.500.000=	-	575.065.000=	311.236.161=	180.847.862=	492.084.023=	-	82.990.974=				

XII LEGISLATURA — DISEGNI DI LEGGE E RELAZIONI — DOCUMENTI

GESTIONE DEI RESIDUI PASSIVI				GESTIONE DI CASSA					NOTE		
Residui all'inizio dell'esercizio	Pagati	Rimasti da pagare (16-14)	Totali (14+15)	Variazioni		Previsioni	Pagamenti	Differenze rispetto alle previsioni			
				In piu' (16-13)	In meno (13-16)			In piu' (20-19)		In meno (19-20)	
13	14	15	16	17	18	19	20	21	22	23	24
81.566.576=	77.691.181=	1.328.051=	79.019.232=	22.301=	2.569.645=	307.100.000=	193.176.014=	-	113.973.986=	166.919.403=	
-	-	-	-	-	-	-	-	-	-	-	
128.720.650=	54.543.650=	74.177.000=	128.720.650=	-	-	100.000.000=	85.032.421=	-	14.967.579=	87.789.410=	
11.607.557=	11.643.257=	-	11.643.257=	35.700=	-	108.000.000=	94.709.910=	-	13.290.090=	1.416.100=	
1.157.300=	1.157.300=	-	1.157.300=	-	-	77.500.000=	67.872.355=	-	9.627.645=	-	
-	-	-	-	-	-	-	-	-	-	-	
338.500=	338.500=	-	338.500=	-	-	7.000.000=	3.368.690=	-	3.631.310=	-	
-	-	-	-	-	-	8.000.000=	7.033.460=	-	966.540=	-	
-	-	-	-	-	-	5.445.000=	5.467.199=	2.199	-	228.000=	
-	-	-	-	-	-	2.000.000=	-	-	2.000.000=	-	
223.390.583=	145.373.888=	75.505.051=	220.878.939=	58.001=	2.569.645=	615.065.000=	456.610.049	2.199	158.457.150=	256.352.913=	

XII LEGISLATURA - DISEGNI DI LEGGE E RELAZIONI - DOCUMENTI

		GESTIONE DI COMPETENZA											
		PREVISIONI					SOMME IMPEGNATE					Differenze rispetto alle previsioni	
CODICE N.	CAPITOLI DENOMINAZIONE	4 Iniziali	5 Variazioni		6 In diminuzione (4-7)	7 Definitive (4+5-6)	8 Pagate	9 Rimaste da pagare (10-8)	10 Totale impegni (8+9)	11 Differenze rispetto alle previsioni			
			5 In aumento (7-4)	6 In diminuzione (4-7)						In più (10-7)	In meno (7-10)		
1	3												
	Riporto	558.565.000=	16.500.000=			575.065.000=	311.236.161=	180.827.862=	492.084.023=	11	12	87.980.977=	
1.04.16	Spese per energia elettrica per illuminazione e forza motrice	40.000.000=				40.000.000=	29.894.850=		29.894.850=			10.105.150=	
1.04.17	Spese per la conduzione degli impianti termici	34.000.000=	13.000.000=			47.000.000=	29.874.950=	5.831.000=	35.705.950=			11.294.050=	
1.04.18	Spese per l'esecuzione di programmi particolari di ricerca	pm	9.400.000=			9.400.000=	4.381.669=	4.269.006=	8.650.675=			749.325=	
1.04.19	Spese per l'esecuzione di programmi di ricerca finanziati dal CNR	pm											
1.04.20	Spese per l'esecuzione di progetti di ricerca finalizzati finanziati dal CNR	pm	14.100.000=			14.100.000=		14.100.000=	14.100.000=				
1.04.21	Spese per corso di addestramento alla ricerca		106.000.000=			240.000.000=	161.175.764=	69.986.768=	231.162.532=			8.837.468=	
1.04.22	Onorari e compensi per speciali incarichi						502.660=		502.660=			1.997.340=	
1.04.23	Trasporti e facchinaggi	2.500.000=				2.500.000=							
1.04.24	Premi di assicurazione												
1.04.25	Spese per collaudi e consulenze professionali	22.000.000=	33.000.000=			55.000.000=	32.638.092=	21.566.400=	54.204.492=			795.508=	
	A Riportare	791.065.000=	192.000.000=			983.065.000=	569.704.146=	296.601.036=	866.305.182=			116.759.818=	

XII LEGISLATURA — DISEGNI DI LEGGE E RELAZIONI — DOCUMENTI

GESTIONE DEI RESIDUI PASSIVI					GESTIONE DI CASSA					NOTE	
Residui all'inizio dell'esercizio	Pagati	Rimasti da pagare (16-14)	Totali (14+15)	Variazioni		Previsioni	Pagamenti	Differenze rispetto alle previsioni			Totale dei residui passivi al termine dell'esercizio (9+15)
				In piu' (16-13)	In meno (13-16)			In piu' (20-19)	In meno (19-20)		
13	14	15	16	17	18	19	20	21	22	23	24
223.390.583=	145.373.888=	75.505.051=	220.878.939=	58.001=	2.569.645=	615.065.000=	456.610.049=	2.199=	158.457.150=	256.352.913=	
-	-	-	-	-	-	40.000.000=	29.894.850=	-	10.105.150=	-	
12.828.200=	12.828.200=	-	12.828.200=	-	-	47.000.000=	42.703.150=	-	4.296.850=	5.831.000=	
10.028.393=	8.391.343=	-	8.391.343=	-	1.637.050=	19.900.000=	12.773.012=	-	7.126.988=	4.269.006=	
-	-	-	-	-	-	-	-	-	-	-	
16.057.363=	14.967.146=	-	14.967.146=	-	1.090.217=	34.100.000=	14.967.146=	-	19.132.854=	14.100.000=	
-	-	-	-	-	-	-	-	-	-	-	
30.036.768=	30.036.768=	-	30.036.768=	-	-	231.500.000=	191.212.532=	-	40.287.468=	69.986.768=	
661.160=	661.160=	-	661.160=	-	-	2.500.000=	1.163.820=	-	1.336.180=	-	
-	-	-	-	-	-	-	-	-	-	-	
293.002.467=	212.258.508=	75.505.051=	287.763.556=	58.001=	5.296.912=	55.000.000=	32.638.092=	-	22.361.908=	21.566.400=	
-	-	-	-	-	-	1.045.065.000=	781.967.651=	2.199=	263.104.548=	372.106.087=	

XII LEGISLATURA — DISEGNI DI LEGGE E RELAZIONI — DOCUMENTI

GESTIONE DEI RESIDUI PASSIVI				GESTIONE DI CASSA						NOTE	
Residui all'inizio dell'esercizio	Pagati	Rimasti da pagare (16-14)	Totali (14+15)	Variazioni		Previsioni	Pagamenti	Differenze rispetto alle previsioni			Totale dei residui passivi al termine dell'esercizio (9+15)
				In piu' (16-13)	In meno (13-16)			In piu' (20-19)	In meno (19-20)		
13	14	15	16	17	18	19	20	21	22	23	24
293.002.467=	212.258.505=	75.505.051=	287.763.556=	58.001=	5.296.912=	1.045.065.000=	781.962.651=	2.199=	263.104.548=	372.106.087=	
52.690.400=	39.768.252=	19.867.695=	59.635.947=	6.945.547=	-	131.500.000=	43.268.669=	-	88.231.331=	254.867.278=	
1.000.000.000=	-	1.000.000.000=	1.000.000.000=	-	-	1.000.000.000=	-	-	1.000.000.000=	1.000.000.000=	
1.345.692.867=	252.026.757=	1.095.372.746=	1.347.399.503=	7.003.548=	5.296.912=	2.176.565.000=	825.231.320=	2.199=	1.351.335.879=	1.626.973.365=	
55.000.000=	-	55.000.000=	55.000.000=	-	-	-	-	-	-	55.000.000=	
55.000.000=	-	55.000.000=	55.000.000=	-	-	-	-	-	-	55.000.000=	

XII LEGISLATURA — DISEGNI DI LEGGE E RELAZIONI — DOCUMENTI

CAPITOLI		GESTIONE DI COMPETENZA											
CODICE	N. DENOMINAZIONE	PREVISIONI						SOMME IMPEGNATE				Differenze rispetto alle previsioni	
		4	5		6		7	8	9	10	11		12
		Iniziali	In aumento (7-4)	In diminuzione (4-7)	Definitive (4+5-6)		Pagate	Rimaste da pagare (10-8)	Totale impegni (8+9)	In più (10-7)	In meno (7-10)		
1	2	3	4	5	6	7	8	9	10	11	12		
		Ripporto											
1.06.03	51	Equo indennizzo al personale per la perdita dell'integrità fisica subita per infermità fisica contratta per cause di servizio											
		Totale categoria VI											
		Categoria VII											
		Oneri finanziari											
1.07.01	52	Interessi passivi	pm										
1.07.02	53	Spese e commissioni bancarie	500.000=			500.000=	55.245=	27.950=	83.195=			416.805=	
		Totale categoria VII	500.000=			500.000=	55.245=	27.950=	83.195=			416.805=	
		Categoria VIII											
		Oneri tributari											
1.08.01	54	Imposte, tasse e tributi vari	6.500.000=	2.500.000=		9.000.000=	12.391.482=		12.391.482=			3.391.482=	
		Totale categoria VIII	6.500.000=	2.500.000=		9.000.000=	12.391.482=		12.391.482=			3.391.482=	

XII LEGISLATURA — DISEGNI DI LEGGE E RELAZIONI — DOCUMENTI

GESTIONE DEI RESIDUI PASSIVI				GESTIONE DI CASSA						NOTE	
Residui all'inizio dell'esercizio	Pagati	Rimasti da pagare (16-14)	Totali (14+15)	Variazioni		Previsioni	Pagamenti	Differenze rispetto alle previsioni			Totale dei residui passivi al termine dell'esercizio (9+15)
				In piu' (16-13)	In meno (13-16)			In piu' (20-19)	In meno (19-20)		
13	14	15	16	17	18	19	20	21	22	23	24
55.000.000=	-	55.000.000=	55.000.000=	-	-	-	-	-	-	55.000.000=	
-	-	-	-	-	-	-	-	-	-	-	
55.000.000=	-	55.000.000=	55.000.000=	-	-	-	-	-	-	55.000.000=	
49.200=	49.200=	-	49.200=	-	-	500.000=	104.445=	-	-	27.950=	
49.200=	49.200=	-	49.200=	-	-	500.000=	104.445=	-	-	27.950=	
-	-	-	-	-	-	-	-	-	-	-	
-	-	-	-	-	-	9.000.000=	12.391.482=	3.391.482=	-	-	
-	-	-	-	-	-	9.000.000=	12.391.482=	3.391.482=	-	-	

XII LEGISLATURA — DISEGNI DI LEGGE E RELAZIONI — DOCUMENTI

CAPITOLI		GESTIONE DI COMPETENZA											
		CODICE N.	DENOMINAZIONE	PREVISIONI				SOMME IMPEGNATE				Differenze rispetto alle previsioni	
				Iniziali	Variazioni		Definitive	Pagate	Rimaste da pagare	Totale impegni	In più	In meno	
1	2	3	4	5	6	7	8	9	10	11	12		
				In aumento (7-4)	In diminuzione (4-7)	(4+5-6)	(10-8)	(8+9)	(10-7)	(7-10)			
1.09.01	55	Categoria IX <u>Poste correttive e compensative di entrate correnti</u> Restituzione e rimborsi diversi Totale categoria IX											
1.10.01	56	Categoria X <u>Spese non classificabili in altre voci</u> Spese per litri, arbraggi, risarcimenti ed accessori	pm										
1.10.02	57	Fondo destinato all'istituzione e alla integrazione di capitoli di spesa	5.000.000=		5.000.000=								
1.10.03	58	Spese di realizzo entrate											
		Totale categoria X	5.000.000=		5.000.000=								
		Totale titolo I	3.679.600.000=	448.372.250=	36.829.925=	4.091.142.325=	2.802.784.951=	749.788.982=	3.552.573.933=	5.211.868=	543.780.260=		
		TOTALE SPESE CORRENTI	3.679.600.000=	448.372.250=	36.829.925=	4.091.142.325=	2.802.784.951=	749.788.982=	3.552.573.933=	5.211.868=	543.780.260=		

XII LEGISLATURA — DISEGNI DI LEGGE E RELAZIONI — DOCUMENTI

GESTIONE DEI RESIDUI PASSIVI					GESTIONE DI CASSA					NOTE	
Residui all'inizio dell'esercizio	Pagati	Rimasti da pagare (16-14)	Totali (14+15)	Variazioni		Previsioni	Pagamenti	Differenze rispetto alle previsioni			Totale dei residui passivi al termine dell'esercizio (9+15)
				In piu' (16-13)	In meno (13-16)			In piu' (20-19)	In meno (19-20)		
13	14	15	16	17	18	19	20	21	22	23	24
1.810.233.611=	624.680.931=	1.184.197.421=	1.808.878.352=	7.003.548=	8.358.807=	5.056.142.325=	3.477.467.882=	8.987.199=	1.637.663.642	1.933.986.403=	
1.810.233.611=	624.680.931=	1.184.197.421=	1.808.878.352=	7.003.548=	8.358.807=	5.056.142.325=	3.627.663.642	8.987.199=	1.637.663.642	1.933.986.403=	

XII LEGISLATURA - DISEGNI DI LEGGE E RELAZIONI - DOCUMENTI

CAPITOLI		GESTIONE DI COMPETENZA									
		PREVISIONI				SOMME IMPEGNATE				Differenze rispetto alle previsioni	
CODICE N.	DENOMINAZIONE	Iniziali	Variazioni		Definitive (4+5-6)	Pagate	Rimaste da pagare (10-8)	Totale impegni (8+9)	In più (10-7)	In meno (7-10)	
1	2	3	In aumento (7-4)	In diminuzione (4-7)	6	7	8	9	10	11	12
	TITOLO II Spese in conto capitale										
	Categoria XI Acquisizione di beni di uso durevole ed opere immobiliari										
2.11.01	Manutenzione straordinaria di immobili e relativi impianti										
2.11.02	Spese per costruzioni in corso										
	totale categoria XI										
	Categoria XII Acquisizione di immobilizzazioni tecniche										
2.12.01	Acquisto di attrezzature didattiche e scientifiche e di impianti	307.000.000=	200.000.000=			507.000.000=	46.303.944=	454.288.355=	500.592.299=		6.407.701=
2.12.02	Acquisto di attrezzature scientifiche e beni patrimoniali con finanziamento CNR	pn	35.000.000=			35.000.000=		35.000.000=	35.000.000=		
2.12.03	Manutenzione straordinaria di impianti ed attrezzature	pn									
	A Riportare	307.000.000=	235.000.000=			542.000.000=	46.303.944=	489.288.355=	535.592.299=		6.407.701=

XII LEGISLATURA — DISEGNI DI LEGGE E RELAZIONI — DOCUMENTI

GESTIONE DEI RESIDUI PASSIVI				GESTIONE DI CASSA				NOTE			
Residui all'inizio dell'esercizio	Pagati	Rimasti da pagare	Totali	Variazioni		Previsioni	Pagamenti		Differenze rispetto alle previsioni		Totale dei residui passivi al termine dell'esercizio (9+15)
				In piu'	In meno			In piu'	In meno		
13	14	15	16	17	18	19	20	21	22	23	24
685.786.619=	655.801.902=	1.600.000=	657.401.902=		28.384.717	957.000.000=	702.105.846=		256.894.154=	455.888.355=	
49.499.340=	49.078.955=		49.078.955=		420.385=	65.000.000=	49.078.955=		15.921.045=	35.000.000=	
735.285.959=	704.880.857=	1.600.000=	706.480.857=		28.805.102=	1.022.000.000=	751.184.801=		270.815.199=	490.888.355=	

XII LEGISLATURA - DISEGNI DI LEGGE E RELAZIONI - DOCUMENTI

CODICE N.		CAPITOLI		GESTIONE DI COMPETENZA										Differenze rispetto alle previsioni	
				PREVISIONI				SOMME IMPEGNATE							
DENOMINAZIONE		4	5		6		7	8	9	10		11	12		
		Iniziali	In aumento (7-4)	In diminuzione (4-7)	Definitive (4+5-6)		Pagate	Rimaste da pagare (10-8)	Totale impegni (8+9)		In più (10-7)	In meno (7-10)			
1	2	3	4	5	6	7	8	9	10	11	12				
	69	Categoria XIV <u>Concessione di crediti ed anticipazioni</u> Versamento all'INMA per aggiornamento polizza per indennità al personale Totale categoria XIV	200.000.000=	170.000.000=		370.000.000=	344.204.052=		344.204.052=		25.795.948=				
		Categoria XV <u>Indennità di anzianità e similari al personale cessato dal servizio</u> Indennità di anzianità al personale cessato dal servizio Totale categoria XV Totale titolo II	200.000.000=	170.000.000=		370.000.000=	344.204.052=		344.204.052=		25.795.948=				
2.15.01	70		pm	243.000.000=		243.000.000=		243.000.000=	243.000.000=						
			608.400.000=	703.000.000=		1.311.400.000=	461.762.099=		1.250.062.491=		61.487.737=				

XII LEGISLATURA — DISEGNI DI LEGGE E RELAZIONI — DOCUMENTI

GESTIONE DEI RESIDUI PASSIVI					GESTIONE DI CASSA					NOTE	
Residui all'inizio dell'esercizio	Pagati	Rimasti da pagare (16-14)	Totali (14+15)	Variazioni		Previsioni	Pagamenti	Differenze rispetto alle previsioni			Totale dei residui passivi al termine dell'esercizio (9+15)
				In piu' (16-13)	In meno (13-16)			In piu' (20-19)	In meno (19-20)		
13	14	15	16	17	18	19	20	21	22	23	24
						370.000.000=	344.204.052=				
						370.000.000=	344.204.052=				
75.485.526=	75.485.526=		75.485.526=			75.500.000=	75.485.526=		14.474=	243.000.000=	
75.485.526=	75.485.526=		75.485.526=			75.500.000=	75.485.526=		14.474=	243.000.000=	
846.813.448=	805.614.215=	1.600.000=	807.214.215=		39.599.233=	1.622.050.000=	1.767.376.314=		354.673.686=	789.920.392=	

CAPITOLI		GESTIONE DI COMPETENZA									
		PREVISIONI					SOMME IMPEGNATE				
CODICE	N.	DENOMINAZIONE	4	Variazioni		7	8	9	10	Differenze rispetto alle previsioni	
				In aumento (7-4)	In diminuzione (4-7)					In più (10-7)	In meno (7-10)
1	2	3	4	5	6	7	8	9	10	11	12
		Categoria XIX									
		Restituzione alle gestioni autonome di anticipazioni									
3.19.01	74	Restituzione alle gestioni autonome di anticipazioni									
		Totale categoria XIX									
		Categoria XX									
		Estinzione di debiti diversi									
3.20.01	75	Estinzione di debiti diversi									
		Totale categoria XX									
		Totale ritolo III									
		TOTALE SPESE IN CONTO CAPITALE	608.400.000=	703.000.000=		1.311.400.000=	461.762.099=	788.320.392=	1.250.082.491=	170.228=	61.487.737=

XII LEGISLATURA - DISEGNI DI LEGGE E RELAZIONI - DOCUMENTI

CAPITOLI		GESTIONE DI COMPETENZA											
		CODICE N.	DENOMINAZIONE	PREVISIONI				SOMME IMPEGNATE				Differenze rispetto alle previsioni	
				Iniziali (4)	In aumento (7-4) (5)	In diminuzione (4-7) (6)	Definitive (4+5-6) (7)	Pagate (8)	Rimaste da pagare (10-8) (9)	Totale impegni (8+9) (10)	In più (10-7) (11)	In meno (7-10) (12)	
1	2	3	4	5	6	7	8	9	10	11	12		
		Titolo IV											
		Partite di giro											
		Categoria XXI											
		Spese aventi natura di partite di giro											
4.21.01	76	Ritenute d'acconto dell'imposta sul reddito delle persone fisiche	464.000.000=			464.000.000=	383.156.750=	74.235.000=	457.391.750=		6.608.250=		
4.21.02	77	Ritenute per assicurazione malattie (ENPEEP) ed economico previdenziali sui su retribuzioni al personale	20.000.000=			20.000.000=	12.774.406=	1.392.170=	14.166.576=		5.833.424=		
4.21.03	78	Ritenute per gestione case lavoratori (GESCAL) su retribuzioni al personale	7.500.000=			7.500.000=	5.584.000=	793.000=	6.377.000=		1.123.000=		
4.21.04	79	Ritenute per assicurazione invalidità e vecchiaia (INPS) su retribuzioni al personale	149.000.000=			149.000.000=	124.780.753=	18.443.000=	143.223.753=		5.776.247=		
4.21.05	80	Ritenute diverse	10.000.000=			10.000.000=					10.000.000=		
4.21.06	81	Trattenute per cessione dello stipendio	251.500=			251.500=	83.820=	104.775=	188.595=		62.905=		
4.21.07	82	Versamento trattenute per contributi sindacali	6.000.000=			6.000.000=	5.668.885=		5.668.885=		331.115=		
		A Riportare	656.751.500=			656.751.500=	532.048.614=	94.967.945=	627.016.559=		29.734.941=		

XII LEGISLATURA — DISEGNI DI LEGGE E RELAZIONI — DOCUMENTI

GESTIONE DEI RESIDUI PASSIVI				GESTIONE DI CASSA					NOTE		
Residui all'inizio dell'esercizio	Pagati	Rimasti da pagare	Totali (14+15)	Variazioni		Previsioni	Pagamenti	Differenze rispetto alle previsioni		Totale dei residui passivi al termine dell'esercizio (9+15)	
				In piu' (16-13)	In meno (13-16)			In piu' (20-19)			In meno (19-20)
13	14	15	16	17	18	19	20	21	22	23	24
68.043.000=	68.043.000=	-	68.043.000=	-	-	464.000.000=	451.199.750=	-	12.800.250=	74.235.000=	
1.650.790=	1.650.790=	-	1.650.790=	-	-	20.000.000=	14.475.196=	-	5.574.804=	1.392.170=	
788.850=	788.000=	-	788.000=	-	850=	7.500.000=	6.372.000=	-	1.128.000=	793.000=	
16.976.000=	16.976.000=	-	16.976.000=	-	-	149.000.000=	141.756.753=	-	7.243.247=	18.443.000=	
502.920=	502.920=	-	502.920=	-	-	10.000.000=	-	-	10.000.000=	-	
78.344=	78.344=	-	78.344=	-	-	251.500=	586.740=	335.240=	-	104.775=	
88.039.904=	88.039.054=	-	88.039.054=	-	850=	656.751.500=	620.087.668=	335.240=	252.771=	94.967.945=	

XII LEGISLATURA — DISEGNI DI LEGGE E RELAZIONI — DOCUMENTI

CAPITOLI		GESTIONE DI COMPETENZA										Differenze rispetto alle previsioni	
		PREVISIONI				SOMME IMPEGNATE							
CODICE N.	DENOMINAZIONE	4	Variazioni		6	7	8	9	10	11	12		
			In aumento (7-4)	In diminuzione (4-7)								In più (10-7)	In meno (7-10)
1	2	3											
4.21.08	83	Ripetto	656.751.500=			656.751.500=	532.048.614=	94.967.945=	627.016.559=		29.794.941=		
		Spese per adempimenti relativi all'imposta sul valore aggiunto (D.P.R. 26/10/72 n.633, 23/12/74 n.687 e successive modificazioni)	25.000.000=			25.000.000=	17.325.000=	5.966.000=	23.291.000=				
4.21.09	84	Partite in conto sospesi	10.000.000=			10.000.000=	10.000.000=		10.000.000=				1.709.000=
		Totale categoria XXI	691.751.500=			691.751.500=	559.373.614=	100.933.945=	660.307.559=				31.443.941=
		Totale titolo IV	691.751.500=			691.751.500=	559.373.614=	100.933.945=	660.307.559=				31.443.941=

XII LEGISLATURA — DISEGNI DI LEGGE E RELAZIONI — DOCUMENTI

GESTIONE DEI RESIDUI PASSIVI				GESTIONE DI CASSA					NOTE		
Residui all'inizio dell'esercizio	Pagati	Rimasti da pagare (16-14)	Totali (14+15)	Variazioni		Previsioni	Pagamenti	Differenze rispetto alle previsioni			
				In piu' (16-13)	In meno (13-16)			In piu' (20-19)		In meno (19-20)	
13	14	15	16	17	18	19	20	21	22	23	24
88.039.904=	88.039.054=	-	88.039.054=	-	850=	656.751.500=	670.087.668=	335.240=	36.999.072=	94.867.945=	
15.684.000=	15.685.000=	-	15.685.000=	1.000=	-	35.000.000=	33.010.000=	-	1.990.000=	5.966.000=	
-	-	-	-	-	-	10.000.000=	10.000.000=	-	-	-	
103.723.904=	103.724.054=	-	103.724.054=	1.000=	850=	701.751.500=	663.119.7.668=	335.240=	38.989.072=	100.833.945=	
103.723.904=	103.724.054=	-	103.724.054=	1.000=	850=	701.751.500=	663.097.668=	335.240=	38.989.072=	100.833.945=	

XII LEGISLATURA - DISEGNI DI LEGGE E RELAZIONI - DOCUMENTI

CAPITOLI		GESTIONE DI COMPETENZA											
		CODICE N.	DENOMINAZIONE	PREVISIONI				SOMME IMPEGNATE				Differenze rispetto alle previsioni	
				Iniziali	In aumento (7-4)	In diminuzione (4-7)	Definitive (4+5-6)	Pagate	Rimaste da pagare (10-8)	Totale impegni (8+9)	In più (10-7)	In meno (7-10)	
1	2	3	4	5	6	7	8	9	10	11	12		
		<u>RIEPILOGO</u>											
		TITOLO I - Spese correnti	3.679.600.000=	448.372.250=	36.829.925=	4.091.162.325=	2.802.784.951=	749.788.982=	3.552.573.933=	5.211.868=	543.780.269=		
		TITOLO II Spese in conto capitale	608.400.000=	703.000.000=		1.311.400.000=	461.762.099=	788.320.392=	1.250.082.491=	170.228=	61.487.737=		
		TITOLO III - Estinzione di mutui e anticipazioni											
		TITOLO IV - Partite di giro	691.751.500=			691.751.500=	559.373.614=	100.933.945=	660.307.559=		31.443.947=		
		TOTALE GENERALE DELLA SPESA	4.979.751.500=	1.151.372.250=	36.829.925=	6.094.293.825=	3.823.920.664=	1.639.043.319=	5.462.963.983=	5.382.096=	636.711.938=		

XII LEGISLATURA — DISEGNI DI LEGGE E RELAZIONI — DOCUMENTI

GESTIONE DEI RESIDUI PASSIVI				GESTIONE DI CASSA						NOTE	
Residui all'inizio dell'esercizio	Pagati	Rimasti da pagare (16-14)	Totali (14+15)	Variazioni		Previsioni	Pagamenti	Differenze rispetto alle previsioni			Totale dei residui passivi al termine dell'esercizio (9+15)
				In piu' (16-13)	In meno (13-16)			In piu' (20-19)	In meno (19-20)		
13	14	15	16	17	18	19	20	21	22	23	24
1.810.233.611=	624.680.931=	1.184.197.421=	1.808.878.352=	7.003.548=	8.358.807=	5.056.142.325=	3.427.465.882=	8.987.199=	1.637.663.642=	1.933.986.403=	
846.813.448=	805.614.215=	1.600.000=	807.214.215=		39.599.233=	1.622.050.000=	1.267.376.314=		354.673.846=	789.920.392=	
103.723.904=	103.724.054=		103.724.054=	1.000=	850=	701.751.500=	663.037.668=	335.240=	38.989.077=	100.933.965=	
2.760.770.963=	1.534.019.200=	1.185.797.421=	2.719.816.621=	7.004.548=	47.998.890=	7.379.943.825=	5.357.439.864=	9.372.439=	2.031.326.400=	2.824.840.740=	

ISTITUTO NAZIONALE DI OTTICA
LARGO ENRICO FERMI, 6 - 50125 FIRENZE

ESERCIZIO FINANZIARIO 1993
CONTO CONSUNTIVO

RELAZIONE DEL PRESIDENTE

RELAZIONE ILLUSTRATIVA AL CONTO CONSUNTIVO PER L'ESERCIZIO FINANZIARIO 1993

Il rendiconto finanziario, testé esposto, evidenzia le risultanze finanziarie della gestione che concludono con l'accertamento di un avanzo di amministrazione di Lire 372.290.647.=

Tale avanzo appare, in sintesi, dalla seguente situazione amministrativa, predisposta ai sensi dell'articolo 36 del D.P.R. n. 696/79.

SITUAZIONE AMMINISTRATIVA

Consistenza della cassa all'inizio dell'esercizio		L. 2.807.752.891.=
Riscossioni	{ in c/ competenza in c/ residui	L. 5.450.223.012.= 664.425.192.= ----- L. 6.114.648.204.=
Pagamenti	{ in c/ competenza in c/ residui	L. 3.845.487.298.= 1.505.849.623.= ----- L. 5.351.336.921.=
Consistenza della cassa alla fine dell'esercizio		L. 3.571.064.174.=
Residui attivi	{ degli esercizi precedenti dell'esercizio	L. 187.776.349.= 596.292.548.= ----- L. 784.068.897.=
Residui passivi	{ degli esercizi precedenti dell'esercizio	L. 1.354.247.130.= 2.628.595.284.= ----- L. 3.982.842.424.=
AVANZO	d'amministrazione alla fine dell'esercizio	L. 372.290.647.=

XII LEGISLATURA — DISEGNI DI LEGGE E RELAZIONI — DOCUMENTI

In termini numerici, l'avanzo è risultato da:		
- entrate di competenza accertate al termine dell'esercizio		+ L. 6.046.515.560.=
- spese di competenza accertate al termine dell'esercizio		- L. 6.474.082.592.=
		<hr/>
- Variazione nei residui attivi	- 37.447.673.=	- L. 427.567.032.=
- Variazione nei residui passivi	+ 35.256.013.=	- L. 37.447.673.=
		+ L. 35.256.013.=
		<hr/>
- avanzo di amministrazione al termine del precedente esercizio		- L. 425.375.372.=
- avanzo di amministrazione al termine dell'esercizio		+ L. 797.666.019.=
		<hr/>
		+ L. 372.290.647.=
		<hr/> <hr/>

L'avanzo di amministrazione alla fine dell'esercizio scaturisce principalmente dalle mancate spese per il personale stanti le disposizioni di legge sul blocco delle assunzioni.

Tale avanzo verrà utilizzato in questo esercizio in parte per far fronte agli aggiornamenti della polizza INA per l'indennità di quiescenza del personale stanti le recenti disposizioni di legge circa l'inserimento dell'ISS (30%) sulle liquidazioni, ed in parte per spese per l'acquisto di strumentazione scientifica necessaria per il perseguimento dei fini istituzionali, per la quale sul bilancio di previsione '94 si è potuto assicurare una cifra non adeguata.

Premesse queste considerazioni, circa le risultanze finali del rendiconto finanziario, si possono illustrare con alcune note, i movimenti più significativi intervenuti nel corso dell'anno.

CONTO DI COMPETENZA - ENTRATA

Le entrate di competenza al 31/12/93 ammontano, con esclusione delle partite di giro (L. 716.144.584.=) a complessive L. 5.330.370.976.=

Le variazioni delle entrate, rispetto alla previsione definitiva, ammontano a + L. 26.084.216.=.

Trattasi di importi conseguenti ad accertamenti intervenuti in chiusura di esercizio.

Riguardano principalmente il Cap. 13: Interessi su depositi bancari; il Cap. 14: Recupero e rimborsi diversi; il Cap. 18: Alienazione veicolo di servizio; il Cap. 20: Rimborsi INA per indennità di quiescenza a personale dimissionario.

Le somme infine rimaste da riscuotere consistono in crediti di sicuro incasso.

CONTO DI COMPETENZA - SPESA

La spesa complessiva, depurata delle partite di giro (L. 716.144.584.=) ammonta a L. 5.757.938.008.=

Tra le voci di maggior rilievo si evidenziano:

per le spese correnti:

- spese per gli organi dell'Ente per L. 138.967.131.= pari a circa il 3%
- spese di personale per L. 2.594.356.094.= pari a circa il 46%

L'incremento su questa categoria deriva dalle spese per contratti a termine (DPR 171, Art. 23) e borse di studio

- spese di materiale di consumo e servizi per L. 1.449.767.048.= pari a circa il 25%

Per le spese in c/capitale

- spese per acquisizione di strumentazione, mobili, manutenzione straordinaria impianti e attrezzature per L. 1.300.582.307.= pari a circa il 22%
- spese per aggiornamento polizza INA (Cap. 71) e spese per indennità di anzianità al personale cessato dal servizio (Cap. 72) pari a circa il 4%.

Le somme rimaste da pagare corrispondono a reali impegni di spesa, regolarmente e formalmente assunti.

Ad ulteriore illustrazione delle spese di personale e dei dati ad esso relativi, si fa seguire, come previsto dall'art. 32 del D.P.R. 84/1978, l'apposita tabella.

Il costo annuo complessivo comprende anche i costi dei contratti a termine e delle borse di studio.

Il prospetto che segue evidenzia la situazione dei residui attivi e passivi relativi agli esercizi anteriori a quello in esame, redatta in conformità dei disposti di cui all'art. 39 del D.P.R. 696/79.

XII LEGISLATURA - DISEGNI DI LEGGE E RELAZIONI - DOCUMENTI

PROSPETTO RESIDUI ATTIVI ESERCIZI PRECEDENTI

Capitolo	Esercizio	Consistenza all'1.1.93	Riscossioni	Variazioni	Consistenza al 31.12.93
Cap. 7 - Contratto CEE Sci-0035-C (CD)	89	12.065.604.=	16.702.441.=	+ 4.636.837.=	-
Contratto CEE Sci-CT90-0478	91	8.605.642.=	7.554.427.=	-	1.051.215.=
Contratto CEE 3427/1/0/177/4-98-BCR-1(30)	91	7.950.000.=	-	-	7.950.000.=
Contratto CEE Sci-CT91-0697 (TSTS) Ecu 35.000	91	31.953.395.=	32.239.530.=	+ 286.135.=	-
Contratto CEE Esprit 7118	92	108.000.000.=	127.347.942.=	+19.347.942.=	-
Contratto CEE CHB1-92122	92	151.500.000.=	109.712.216.=	-	41.787.784.=
Cap. 8 - Contratto CNR 9202577PF65	92	15.000.000.=	15.000.000.=	-	-
Cap. 9 - Contratto Enea/Tib Fatt. 15/86	84	7.500.000.=	-	-	7.500.000.=
Collaudi Ditta DP Fatt. 1/86	86	1.480.000.=	-	-	1.480.000.=
Officine Galileo Fatt. 6/91	91	600.000.=	-	-	600.000.=
Officine Galileo Fatt. 7/91	91	750.000.=	-	-	750.000.=
Alessandri Augusto Fatt. 1/92	91	583.333.=	-	-	583.333.=
Officine Galileo Fatt. 11/92	92	600.000.=	600.000.=	-	-
Cise Fatt. 10/92	92	2.250.000.=	2.250.000.=	-	-
Cise Fatt. 13/92	92	450.000.=	450.000.=	-	-
Cap.10 - Contratto Cerit Fatt. 5/89	89	15.000.000.=	-	-	15.000.000.=
Contratto Sirio panel Fatt. 12/92	90	35.000.000.=	-	-	35.000.000.=
Contratto Ceo Fatt. 6/92	91	7.500.000.=	-	-	7.500.000.=
Contratto Zeiss Del. 210 Fatt. 3/93	92	15.000.000.=	15.000.000.=	-	-
Cap.11 - Aeronautica Militare Fatt. 1/84	82	385.000.=	-	-	385.000.=
Cap.13 - Interessi postali	88	416.=	-	-	416.=
Interessi postali	89	1.603.=	-	-	1.603.=
Interessi Banca d'Italia 92	92	60.036.=	60.036.=	-	-
A Riportare		422.235.029.=	326.916.592.=	+ 24.270.914.=	119.589.351.=

XII LEGISLATURA - DISEGNI DI LEGGE E RELAZIONI - DOCUMENTI

PROSPETTO RESIDUI ATTIVI ESERCIZI PRECEDENTI

Capitolo	Esercizio	Consistenza all'1.1.93	Riscossioni	Variazioni	Consistenza al 31.12.93
Riporto		422.235.029.=	326.916.592.=	+ 24.270.914.=	119.589.351.=
Cap.14 - Università degli Studi - Riscaldamento '77- '86	86	25.372.160.=	-	-	25.372.160.=
Università degli Studi - Riscaldamento '87	87	3.416.320.=	-	-	3.416.320.=
Rimborso SIP anni 86 - 87 - 88	88	1.018.791.=	-	-	1.018.791.=
Università degli Studi - Riscaldamento '88	88	4.301.485.=	-	-	4.301.485.=
IBM NC 699012	89	15.470.=	-	-	15.470.=
Università degli Studi - FI - Riscaldamento '89 - '90	90	10.164.810.=	-	-	10.164.810.=
Conguaglio S.S.N.N. anno '91	92	4.638.000.=	-	-	4.638.000.=
Università degli Studi - Riscaldamento '92	92	6.070.012.=	-	-	6.070.012.=
I.V.A. '92	92	699.640.=	700.000.=	+ 360.=	-
Cap.20 - Rimborso polizza I.N.A. Dr.ssa Lucia Ronchi Rositani	92	243.000.000.=	256.181.600.=	+13.181.600.=	-
Cap.26 - Contratto C.N.R. 9202577-PF65	92	35.000.000.=	35.000.000.=	-	-
Cap.27 - Contratto CEE 7118	92	45.000.000.=	45.000.000.=	-	-
Cap.31 - Arrotondamento Ritenuta d'acconto Cartella Esattoriale (Cod. 1004-86)	92	720.=	-	- 720.=	-
	92	111.750.=	-	-	111.750.=
Cap.32 - Arrotondamento Empdedp Ass. San.	92	944.=	-	- 944.=	-
Cap.33 - Arrotondamento Gescal	92	1.687.=	-	-1.687.=	-
Cap.34 - Arrotondamento I.N.P.S.	92	1.850.=	-	-1.850.=	-
A Riportare		801.048.668.=	663.798.192.=	+37.447.673.=	174.698.149.=

XII LEGISLATURA — DISEGNI DI LEGGE E RELAZIONI — DOCUMENTI

PROSPETTO RESIDUI ATTIVI ESERCIZI PRECEDENTI

Capitolo	Esercizio	Consistenza all'1.1.93	Riscossioni	Variazioni	Consistenza al 31.12.93
Ripporto		801.048.668.=	663.798.192.=	+37.447.673.=	174.698.149.=
Cap. 38 - I.V.A.	87	1.786.200.=	-	-	1.786.200.=
I.V.A.	89	2.850.000.=	-	-	2.850.000.=
I.V.A.	91	256.000.=	-	-	256.000.=
I.V.A. Fatt. 1/92	92	110.833.=	-	-	110.833.=
I.V.A. Fatt. 6/92	92	1.425.000.=	-	-	1.425.000.=
I.V.A. Fatt. 10/92	92	427.500.=	427.500.=	-	-
I.V.A. Fatt. 11/92	92	114.000.=	114.000.=	-	-
I.V.A. Fatt. 12/92	92	6.650.000.=	-	-	6.650.000.=
I.V.A. Fatt. 13/92	92	85.500.=	85.500.=	-	-
Arrottondamento I.V.A. '92	92	167.=	-	-	167.=
TOTALE GENERALE RESIDUI ATTIVI ACCERTATI		814.753.868.=	664.425.192.=	+37.447.673.=	187.776.349.=

XII LEGISLATURA - DISEGNI DI LEGGE E RELAZIONI - DOCUMENTI

PROSPETTO RESIDUI PASSIVI ESERCIZI PRECEDENTI

Capitolo	Esercizio	Consistenza all' 1.1.93	Pagamenti	Variazioni	Consistenza al 31.12.93
Cap. 3 - Compensi e indennità al C.D.A.	89	2.180.000.=	-	-	2.180.000.=
" " " "	90	1.760.000.=	-	-	1.760.000.=
" " " "	91	1.730.000.=	-	-	1.730.000.=
" " " "	92	5.690.000.=	3.780.000.=	-	1.910.000.=
Cap. 5 - Compensi e indennità ai Revisori	92	728.000.=	-	-	728.000.=
Cap. 9 - II ^a Tranche Produttività Straordinari Dicembre	92	97.277.065.=	97.275.538.=	- 1.527.=	-
	92	276.343.=	276.343.=	-	-
Cap. 15 - Contributi Enpdedp Dic. + XIII ^a Contributi Ass. San. + C. Sol. Dic. XIII ^a + Cong.	92	210.710.=	210.710.=	-	-
Contributi Enpdedp su II ^a Tranche Produttività	92	13.605.000.=	13.605.000.=	-	-
Contributi Ass. San. + C. Sol. su II ^a Tranche Prod.	92	90.468.=	90.472.=	+ 4.=	-
	92	9.338.592.=	7.872.000.=	- 1.466.592.=	-
Cap. 16 - Contributo Gescal Dic. + XIII ^a + Cong. Contributo Gescal su II ^a Tranche Produttività	92	1.586.000.=	1.586.000.=	-	-
	92	680.939.=	681.000.=	+61.=	-
Cap. 17 - Contributo I.N.P.S. Dic. + XIII ^a + Cong. Contributo I.N.P.S. su II ^a Tranche Produttività	92	51.453.000.=	51.453.000.=	-	-
	92	22.091.607.=	22.091.000.=	- 607.=	-
Cap. 19 (Ex Cap. 18) - Eudania Fatt. I/1332, I/00414, I/00571, I/00699.	92	10.260.439.=	10.260.439.=	-	-
Cap. 20 (Ex Cap. 19) - Utili su contratti Utili su contratti Utili su contratti	90	13.694.250.=	-	-	13.694.250.=
	91	14.460.425.=	-	-	14.460.425.=
	92	4.872.250.=	-	-	4.872.250.=
A Riportare		251.985.088.=	209.181.502.=	- 1.468.661.=	41.334.925.=

XII LEGISLATURA — DISEGNI DI LEGGE E RELAZIONI — DOCUMENTI

PROSPETTO RESIDUI PASSIVI ESERCIZI PRECEDENTI

Capitolo	Esercizio	Consistenza all' 1.1.93	Pagamenti	Variazioni	Consistenza al 31.12.93
Riporto		251.985.088.=	209.181.502.=	- 1.468.661.=	41.334.925.=
Cap. 23 (Ex Cap. 22) - Plenum Publ. Ord. 259 (\$ 230)	90	267.000.=	-	- 267.000.=	-
Optics Comm. (Elsevier DFL 249) (Ord.139)	90	203.600.=	-	- 203.600.=	-
AAPT/AJP (\$ 164-20) Ord. 196	92	201.000.=	-	- 201.000.=	-
SPIE Acc. (330-75) Ord. 238	92	397.000.=	694.676.=	+ 297.676.=	-
Elsevier (DFL 333) Ord. 269	92	260.000.=	641.609.=	+ 381.609.=	-
Cap. 24 (Ex Cap. 23) - Atico Ord. 314	91	83.979.=	-	- 83.979.=	-
Atico Ord. 369	91	178.472.=	-	- 178.472.=	-
Bernardi Fatt. 4 e 5	91	595.000.=	-	- 595.000.=	-
Atico Ord. 112	92	53.471.=	-	- 53.471.=	-
Silo Ord. 152	92	5.950.000.=	-	-	5.950.000.=
Paoletti Ord. 270	92	456.841.=	456.841.=	-	-
Ecco It. Ord. 285	92	326.655.=	-	- 326.655.=	-
Keythley Ord. 288	92	3.909.150.=	3.909.150.=	-	-
Polyphoto Ord. 289	92	1.368.500.=	1.368.500.=	-	-
Laser Optronic Ord. 294	92	395.080.=	492.507.=	+ 97.427.=	-
Microcontrolo Ord. 296	92	161.840.=	161.840.=	-	-
Hamamatsu Ord. 308	92	466.480.=	704.385.=	+ 237.905.=	-
Ingr. Forn. Elettr. Ord. 320	92	357.000.=	357.000.=	-	-
Elettr. Centostelle Ord. 322	92	189.210.=	189.210.=	-	-
3G Electronics Ord. 325	92	4.760.000.=	4.760.000.=	-	-
Quotha 32 Ord. 326	92	130.900.=	123.200.=	- 7.700.=	-
Prisma Ord. 327	92	261.800.=	261.800.=	-	-
Silo Ord. 328	92	357.000.=	357.000.=	-	-
Computer Disc. Ord. 330	92	153.510.=	153.510.=	-	-
Prisma Ord. 331	92	487.500.=	487.900.=	-	-
Ellicam Ord. 333	92	428.400.=	452.423.=	+ 24.023.=	-
A Riportare		274.384.876.=	224.753.053.=	- 2.346.898.=	47.284.925.=

XII LEGISLATURA — DISEGNI DI LEGGE E RELAZIONI — DOCUMENTI

PROSPETTO RESIDUI PASSIVI ESERCIZI PRECEDENTI

Capitolo	Esercizio	Consistenza all' 1.1.93	Pagamenti	Variazioni	Consistenza al 31.12.93
Ripporto		274.384.876.=	224.753.053.=	- 2.346.898.=	47.284.925.=
Segue Cap. 24 (Ex Cap. 23) - Microcontrole Ord. 336	92	5.675.110.=	5.675.110.=	-	-
Elind Ord. 337	92	447.440.=	447.440.=	-	-
Hyperfine \$ 2150 Ord. 338	92	4.000.000.=	4.218.304.=	+ 218.304.=	-
Farnell Ord. 339	92	496.230.=	496.230.=	-	-
National Instruments Ord. 340	92	1.514.870.=	1.514.870.=	-	-
New Smaf Ord. 341	92	709.174.=	710.363.=	+ 1.189.=	-
Salvadori Ord. 342	92	416.500.=	416.500.=	-	-
Farnell Ord. 343	92	2.646.560.=	2.646.560.=	-	-
Laser Optronic Ord. 344	92	3.994.830.=	4.445.846.=	+ 451.016.=	-
Costa Ord. 345	92	192.185.=	208.250.=	+ 16.065.=	-
Golden Elettronica Ord. 346	92	1.041.250.=	1.118.094.=	+ 76.844.=	-
Golden Elettronica Ord. 347	92	9.996.000.=	10.733.705.=	+ 737.705.=	-
Immagini e Computer Ord. 353	92	3.192.000.=	3.192.000.=	-	-
Immagini e Computer Ord. 354	92	5.084.800.=	5.084.800.=	-	-
Hamamatsu Ord. 355	92	5.925.010.=	8.784.771.=	+ 2.859.761.=	-
Rodenstock DM 9800 Ord. 359	92	11.900.000.=	11.500.777.=	- 399.223.=	-
Keithley Ord. 360	92	7.651.700.=	7.651.700.=	-	-
3G Electronics Ord. 364	92	1.130.500.=	1.130.500.=	-	-
Lot Oriel Ord. 366	92	7.970.620.=	8.622.740.=	+ 652.120.=	-
Hamamatsu Ord. 367	92	2.532.320.=	3.823.804.=	+ 1.291.484.=	-
Salvadori Ord. 369	92	476.000.=	476.000.=	-	-
Microcontrole Ord. 373	92	12.011.860.=	12.011.860.=	-	-
Hamamatsu Ord. 376	92	6.940.080.=	10.224.861.=	+ 3.284.781.=	-
Elicam Ord. 381	92	7.937.300.=	8.680.963.=	+ 743.663.=	-
Quotha 32 Ord. 382	92	473.025.=	445.200.=	- 27.825.=	-
Technical for Art. Int. Ord. 387	92	2.856.000.=	2.856.000.=	-	-
A Riportare		381.596.240.=	341.870.301.=	+ 7.558.986.=	47.284.925.=

XII LEGISLATURA — DISEGNI DI LEGGE E RELAZIONI — DOCUMENTI

PROSPETTO RESIDUI PASSIVI ESERCIZI PRECEDENTI

Capitolo	Esercizio	Consistenza all' 1.1.93	Pagamenti	Variazioni	Consistenza al 31.12.93
Riporto		381.596.240.=	341.870.301.=	+ 7.558.986.=	47.284.925.=
Segue Cap. 24 (Ex Cap. 23) - Compuclassic \$ 431.91 Ord. 388 Meller Opt. Tram. Corr. (\$ 3720) Ord. 390	92	650.000.=	-	- 650.000.=	-
Lot Oriel Ord. 391	92	7.300.000.=	7.519.508.=	+ 219.508.=	-
Lot Oriel Ord. 394	92	428.400.=	428.400.=	-	-
Velco Ord. 395	92	8.788.150.=	8.788.150.=	-	-
Abrardo Fatt. 24	92	9.890.900.=	10.868.097.=	+ 977.197.=	-
PTe Fatt. 847	92	481.950.=	481.950.=	-	-
Rivoira Fatt. 49873	92	696.388.=	696.388.=	-	-
Eosys Fatt. 127/92	92	213.308.=	213.308.=	-	-
Cecchi Fatt. 14108	92	421.260.=	421.260.=	-	-
HP Fatt. 2035931	92	359.975.=	359.975.=	-	-
Delta Ufficio Fatt. 6831	92	610.470.=	610.470.=	-	-
Microcontrolle Fatt. 451	92	492.660.=	492.660.=	-	-
Prisma 2 Fatt. 1/04613	92	227.290.=	227.290.=	-	-
Sat Fatt. 2382 del 30/11	92	3.689.000.=	3.689.000.=	-	-
		575.960.=	575.960.=	-	-
Cap. 25 (Ex Cap. 24) -		495.635.=	495.635.=	-	-
Delta Ufficio Fatt. 6832	92	496.825.=	496.825.=	-	-
Rank Xerox Fatt. 92676716	92	541.450.=	541.450.=	-	-
Baccini e Baldi Fatt. 294	92	455.294.=	455.294.=	-	-
Biemmesse Fatt. 836	92	493.336.=	493.336.=	-	-
Andreini Fatt. 2663	92				
Cap. 29 (Ex Cap. 28) -		74.177.000.=	-	-	74.177.000.=
Manutenzione e riparazione infis- si. Cifra da impegnare	90	710.430.=	710.430.=	-	-
Innocenti Ord. 108	92				
A Riportare		493.791.921.=	380.435.687.=	+ 8.105.691.=	121.461.925.=

XII LEGISLATURA — DISEGNI DI LEGGE E RELAZIONI — DOCUMENTI

PROSPETTO RESIDUI PASSIVI ESERCIZI PRECEDENTI

Capitolo	Esercizio	Consistenza all' 1.1. 93	Pagamenti	Variazioni	Consistenza al 31.12.93
Riporto		493.791.921.=	380.435.687.=	+ 8.105.691.=	121.461.925.=
Segue Cap. 29 (Ex Cap. 28) - Innocenti Ord. 109 Silva Fatt. 1000, 1092, 1192	92	1.477.980.=	1.477.980.=	-	-
Cap. 30 (Ex Cap. 29) - Digital Ord. 307	92	11.424.000.=	11.424.000.=	-	-
Cap. 35 (Ex Cap. 34) - Pecchioli Ord. 267	92	1.416.100.=	1.416.100.=	-	-
Cap. 38 (Ex Cap. 37) - Sicoil Fatt. 3575	92	228.000.=	228.000.=	-	-
Cap. 39 (Ex Cap. 38) - Cesvit Ord. 310 Hamamatsu Fatt. 536	92	5.831.000.=	5.831.000.=	-	-
Cap. 41 (Ex Cap. 40) - Cifra contratto N. 920257DF65	92	95.200.=	95.200.=	-	-
Cap. 43 (Ex Cap. 42) - Prestazioni Prof. Dr. Ramazza Prestazioni Prof. Dr.ssa Residori Prestazioni Prof. Russo	92	4.173.806.=	4.173.806.=	-	-
Cap. 44 (Ex Cap. 43) - C.V.G. Fatt. 5249/F, 5795/F	92	14.100.000.=	14.275.274.=	+ 175.274.=	-
Cap. 47 (Ex Cap. 46) - Mannucci Fatt. 2922, 3110 Di Martino Fatt. del 2/5 Mattei Fatt. 79	92	3.100.000.=	1.500.000.=	- 1.600.000.=	-
Cap. 48 (Ex Cap. 47) - Cifra da impegnare su contratto CEE Scic-90-0478 - Meucci	92	3.100.000.=	1.500.000.=	- 1.600.000.=	-
	92	45.000.000.=	40.200.000.=	-	4.800.000.=
	92	18.786.768.=	18.786.768.=	-	-
	92	1.243.800.=	1.243.800.=	-	-
	92	20.000.000.=	20.000.000.=	-	-
	92	322.600.=	322.600.=	-	-
	91	15.724.044.=	1.427.932.=	-	14.296.112.=
A Riportare		639.815.219.=	504.338.147.=	+ 5.080.965.=	140.558.037.=

XII LEGISLATURA — DISEGNI DI LEGGE E RELAZIONI — DOCUMENTI

PROSPETTO RESIDUI PASSIVI ESERCIZI PRECEDENTI

Capitolo	Esercizio	Consistenza all' 1.1.93	Pagamenti	Variazioni	Consistenza al 31.12.93
Riporto		639.815.219.=	504.338.147.=	+ 5.080.965.=	140.558.037.=
Segue Cap. 48 (Ex Cap. 47) - Cifra da impegnare su contratto CEE Sci- CT91-0697 TSTS - Meucci					
Unifibre Ord. 185	91	2.017.121.=	119.895.=	-	1.897.226.=
Sio Ord. 272	91	2.126.530.=	2.044.936.=	- 81.594.=	-
Laser Optronic Ord. 303	92	1.381.600.=	1.381.590.=	10.=	-
VeS List 2361 Ord. 304	92	3.465.280.=	4.287.591.=	+ 822.311.=	-
Csito Ord. 314	92	7.000.000.=	6.360.513.=	- 639.487.=	-
Prest. Prof. Dr. Balestri	92	357.000.=	357.000.=	-	-
Prest. Prof. Dr. Boccaletti	92	5.000.000.=	5.000.000.=	-	-
Prest. Prof. Dr. La Penna	92	5.000.000.=	5.000.000.=	-	-
Prest. Prof. Dr. Cangioli	92	10.000.000.=	10.000.000.=	-	-
Lazzerini Paris Fatt. 577/92	92	10.000.000.=	10.000.000.=	-	-
Cifra da impegnare su contratto CHBi 92122 - Politici	92	315.350.=	315.350.=	-	-
Cifra da impegnare su contratto Esprit 7118 - Lapucci	92	134.500.000.=	82.886.012.=	-	51.613.988.=
Cap. 49 (Ex Cap. 48) - Fitto locali	90	57.980.353.=	11.579.803.=	-	46.400.550.=
Cap. 53 (Ex Cap. 52) - Accantonamento Mutui	83	1.000.000.000.=	-	-	1.000.000.000.=
Cap. 56 (Ex Cap. 55) - Spese bancarie II° semestre	92	55.000.000.=	-	-	55.000.000.=
Cap. 64 (Ex Cap. 63) - Atico \$ 1014 Ord. 352	91	27.950.=	27.950.=	-	-
Abrardo Ord. 198	92	1.600.000.=	-	- 1.600.000.=	-
Le Croy Ord. 305	92	1.785.000.=	-	-	1.785.000.=
		9.037.098.=	9.037.098.=	-	-
A Riportare		1.946.408.501.=	652.735.885.=	+ 3.582.185.=	1.297.254.801.=

XII LEGISLATURA - DISEGNI DI LEGGE E RELAZIONI - DOCUMENTI

PROSPETTO RESIDUI PASSIVI ESERCIZI PRECEDENTI

Capitolo	Esercizio	Consistenza all' 1.1.93	Pagamenti	Variazioni	Consistenza al 31.12.93
Riporto		1.946.408.501.=	652.735.885.=	+ 3.582.185.=	1.297.254.801.=
Segue Cap. 64 (Ex Cap. 63) - Elicam Ord. 306	92	2.199.120.=	2.488.719.=	+ 289.599.=	-
Texas Instruments Ord. 311	92	3.332.000.=	3.332.000.=	-	-
Keithley Instr. Ord. 316	92	3.909.150.=	3.909.150.=	-	-
Int. Computer Tec. Ord. 317	92	15.960.280.=	15.960.280.=	-	-
Integr. Res. Corp. \$ 690 Ord. 318	92	1.000.000.=	1.364.832.=	+ 364.832.=	-
Eurosoft Ord. 319	92	4.212.600.=	4.212.600.=	-	-
Elettronica Centostelle Ord. 321	92	498.610.=	687.820.=	+ 189.210.=	-
PTE Ord. 323	92	1.249.500.=	1.249.500.=	-	-
3G Electronics Ord. 324	92	37.892.760.=	38.935.680.=	+ 1.042.920.=	-
Edmund Scient. Co \$ 31140 Ord. 329	92	500.000.=	671.343.=	+ 171.343.=	-
Instruments SA Italia Ord. 332	92	24.525.000.=	25.200.000.=	+ 675.000.=	-
Intern. Comp. Techn. Ord. 334	92	3.796.100.=	3.796.100.=	-	-
Microcontrole Ord. 335	92	2.915.500.=	2.915.500.=	-	-
Gold Elettronica Ord. 352	92	44.853.000.=	49.489.294.=	+ 4.636.294.=	-
DB Electronics Ord. 356	92	10.442.200.=	10.729.600.=	+ 287.400.=	-
Hamamatsu Ord. 357	92	8.555.410.=	12.969.431.=	+ 4.414.021.=	-
Fug Elektronik GmbH DM5820 Ord.358	92	7.000.000.=	8.063.830.=	+ 1.063.830.=	-
3G Electronics Ord. 361	92	12.614.000.=	10.948.000.=	-	1.666.000.=
3G Electronics Ord. 362	92	3.817.520.=	3.817.520.=	-	-
3G Electronics Ord. 363	92	4.159.050.=	4.159.050.=	-	-
Dedo Sistemi Ord. 365	92	535.500.=	535.500.=	-	-
Dedo Elettronica Ord. 368	92	12.971.000.=	-	+ 3.032.165.=	16.003.165.=
Dell Computer Ord. 370	92	4.087.650.=	4.087.650.=	-	-
Elicam Ord. 371	92	4.224.500.=	4.440.100.=	+ 215.600.=	-
Lot Oriel Italia Ord. 372	92	18.104.900.=	18.603.200.=	+ 498.300.=	-
Laser Optronics Ord. 374	92	7.052.300.=	7.943.504.=	+ 891.204.=	-
A Riportare		2.186.816.151.=	893.246.088.=	+ 21.353.903.=	1.314.923.966.=

XII LEGISLATURA - DISEGNI DI LEGGE E RELAZIONI - DOCUMENTI

PROSPETTO RESIDUI PASSIVI ESERCIZI PRECEDENTI

Capitolo	Esercizio	Consistenza all' 1.1.93	Pagamenti	Variazioni	Consistenza al 31.12.93
Riporto		2.186.816.151.=	893.246.088.=	+ 21.353.903.=	1.314.923.966.=
Segue Cap. 64 (Ex Cap. 63) - Tetratrix Ord. 375	92	10.101.248.=	10.379.264.=	+ 278.016.=	-
United States Dip. of Com.					
\$ 13500 Ord. 377	92	24.000.000.=	23.773.004.=	- 226.996.=	-
Photo System Ord. 379	92	25.277.100.=	29.416.800.=	+ 4.139.700.=	-
Lot Oriel Italia Ord. 380	92	29.255.600.=	32.523.680.=	+ 3.268.080.=	-
Optische Weike Rodenstock					
DM 25790 Ord. 384	92	31.300.000.=	27.785.775.=	- 3.514.225.=	-
Optische Weike Rodenstock					
DM 16400 Ord. 385	92	19.900.000.=	19.243.266.=	- 656.734.=	-
Dedo Sistemi Ord. 386	92	5.445.440.=	-	-	5.445.440.=
Int. Comp. Techn. Ord. 389	92	1.332.800.=	1.332.800.=	-	-
Laser Point Ord. 392	92	5.027.080.=	-	- 5.027.080.=	-
Lot Oriel Ord. 393	92	8.687.000.=	8.687.000.=	-	-
Velco S.r.l. Ord. 396	92	40.944.499.=	46.131.395.=	+ 5.186.896.=	-
New Smaf Fatt. 19583	92	466.940.=	466.940.=	-	-
Prisma 2 Fatt. 1/04231	92	1.320.900.=	1.320.900.=	-	-
Cap. 65 (Ex Cap. 64) - Cifra da impegnare su contratto	92	35.000.000.=	34.800.234.=	- 199.766.=	-
C.N.R. 9202577PF65					
Cap. 68 (Ex Cap. 67) - Biblio Sas Ord. 236	92	464.100.=	464.100.=	-	-
Cap. 69 (Ex Cap. 68) - Licosa Ord. 120	92	638.684.=	175.914.=	- 462.770.=	-
Licosa Ord. 162	92	238.000.=	-	- 238.000.=	-
Ebsco Ord. 165 - 266	92	607.878.=	788.511.=	+ 180.633.=	-
A Riportare		2.426.823.420.=	1.130.535.671.=	+ 24.081.657.=	1.320.369.406.=

XII LEGISLATURA — DISEGNI DI LEGGE E RELAZIONI — DOCUMENTI

PROSPETTO RESIDUI PASSIVI ESERCIZI PRECEDENTI

Capitolo	Esercizio	Consistenza all' 1.1.93	Pagamenti	Variazioni	Consistenza al 31.12.93
Riporto		2.426.823.420.=	1.130.535.671.=	+24.081.657.=	1.320.369.406.=
Segue Cap. 69 (Ex Cap. 68) - Licosa Ord. 309	92	454.500.=	531.500.=	+ 77.000.=	-
Licosa Ord. 312	92	2.927.750.=	2.907.769.=	- 19.981.=	-
Gilardoni S.p.a. Ord. 313	92	156.000.=	156.000.=	-	-
Edmund Scient. Company \$ 178.60					
Ord. 348	92	340.000.=	397.594.=	+ 57.594.=	-
Licosa Ord. 349	92	105.300.=	105.300.=	-	-
Ed. progresso Fotogr. Ord. 350	92	110.000.=	110.000.=	-	-
Licosa Ord. 351	92	1.966.200.=	1.958.222.=	- 7.978.=	-
GPL Ord. 378	92	108.000.=	108.000.=	-	-
Licosa Ord. 383	92	1.243.800.=	1.115.905.=	- 127.895.=	-
Licosa Fatt. 50990	92	130.475.=	130.475.=	-	-
Licosa Fatt. 50105	92	92.000.=	92.000.=	-	-
Licosa Fatt. 50991	92	1.202.750.=	1.202.750.=	-	-
GPL Fatt. 1409	92	122.400.=	122.400.=	-	-
GPL Fatt. 1408	92	124.200.=	124.200.=	-	-
Cap. 70 (Ex Cap. 69) -					
Cifra da impegnare su contratto					
CEE Esprit 7118 - Lapucci	92	33.877.724.=	-	-	33.877.724.=
Italponti Ord. 292	92	9.282.000.=	9.282.000.=	-	-
Paoletti Ord. 293	92	629.510.=	629.510.=	-	-
Rial Fatt. 1529	92	1.210.766.=	1.210.766.=	-	-
Cap. 73 (Ex Cap. 72) -					
Indennità di anzianità alla Dr.ssa					
Lucia Ronchi Rositani	92	243.000.000.=	254.195.616.=	+11.195.616.=	-
Cap. 79 (Ex Cap. 78) -					
Ritenuta d'acconto Dic. + XIII ^a	92	74.235.000.=	74.235.000.=	-	-
A Riportare		2.798.141.795.=	1.479.150.678.=	+35.256.013.=	1.354.247.130.=

XII LEGISLATURA — DISEGNI DI LEGGE E RELAZIONI — DOCUMENTI

PROSPETTO RESIDUI PASSIVI ESERCIZI PRECEDENTI

Capitolo	Esercizio	Consistenza all' 1.1.93	Pagamenti	Variazioni	Consistenza al 31.12.93
Riporto		2.798.141.795.=	1.479.150.678.=	+ 35.256.013.=	1.354.247.130.=
Cap. 80 (Ex Cap. 79) - Empdedp Dic. + XIII ^a + Cong. Ass. San. + C. Sol. + XIII ^a + Cong.	92	61.170.=	61.170.=	-	-
Cap. 81 (Ex Cap. 80) - Gescaal Dic. + XIII ^a + Cong.	92	1.331.000.=	1.331.000.=	-	-
Cap. 82 (Ex Cap. 81) - Contr. I.N.P.S. Dic. + XIII ^a + Cong.	92	793.000.=	793.000.=	-	-
Cap. 83 - Contr. C.P.D.E.L. Dr. Bertani	92	18.443.000.=	18.443.000.=	-	-
Cap. 87 (Ex Cap. 85) - I.V.A. 92 Arrotondamento I.V.A.	92	104.775.=	104.775.=	-	-
	92	5.965.833.=	5.965.833.=	-	-
	92	167.=	167.=	-	-
TOTALE GENERALE RESIDUI PASSIVI ACCERTATI		2.824.840.740.=	1.505.849.623.=	+35.256.013.=	1.354.247.130.=

ELENCO ANALITICO DEI RESIDUI

AL 31 DICEMBRE 1993

XII LEGISLATURA — DISEGNI DI LEGGE E RELAZIONI — DOCUMENTI

RESIDUI ATTIVI ACCERTATI AL 31/12/1993CAP. 7

1991 - Contratto CEE SCICT 90-0478
 Contratto CEE 3427/1/0/177/4-98-BCR-I(30)

1992 - Contratto CEE CHBI 92122

1993 - Contratto CEE BRE2 CT92-0239 Odile
 Contratto CEE CHRX CT93 -0107-VII

£. 1.051.215.=
 £. 7.950.000.=

£. 41.787.784.=

£. 372.170.557.=
 £. 74.000.000.=

£. 496.959.556.=

CAP. 9

1984 - ENEA Tib. Fatt. 15/86
 1986 - Collaudi Ditta DP Fatt. 1/86
 1991 - Officine Galileo Fatt. 6/91
 Officine Galileo Fatt. 7/91
 Alessandri Augusto Fatt. 1/92
 1993 - Officine Galileo Fatt. 5/93
 Nuovo Pignone Fatt. 6/93

£. 7.500.000.=
 £. 1.480.000.=
 £. 600.000.=
 £. 750.000.=
 £. 583.333.=
 £. 600.000.=
 £. 600.000.=

£. 12.113.333.=

XII LEGISLATURA - DISEGNI DI LEGGE E RELAZIONI - DOCUMENTI

CAP. 10

1989 - Cerit Fatt. 5/89	f. 15.000.000.=	
1990 - Sirio Panel Fatt. 12/92	f. 35.000.000.=	
1991 - Ceo Fatt. 6/92	f. 7.500.000.=	
		f. 57.500.000.=

CAP. 11

1982 - Aeronautica Militare Fatt. 1/84	f. 385.000.=	
1993 - Officine Galileo Dios/723/1	f. 120.000.000.=	
		f. 120.385.000.=

CAP. 13

1988 - Interessi Postali	f. 416.=	
1989 - Interessi Postali	f. 1.603.=	
1993 - Interessi Banca D'Italia	f. 1.620.889.=	
		f. 1.622.908.=

CAP. 14

1986 - Università degli Studi di Firenze, spese riscaldamento anni 1977 - 1986	f. 25.372.160.=	
1987 - Università degli Studi di Firenze, spese di riscaldamento anno 1987	f. 3.416.320.=	

XII LEGISLATURA — DISEGNI DI LEGGE E RELAZIONI — DOCUMENTI

segue Cap. 14			
1988 -	Rimborso SIP anni 1986-1987-1988 Università degli Studi di Firenze, spese di riscaldamento anno 1988	£. 1.018.791.=	
1989 -	IBM NC. 699012	£. 4.301.485.=	
1990 -	Università degli Studi di Firenze, spese di riscaldamento anni 1989 - 1990	£. 15.470.=	
1992 -	Cong. SSNN anno 1991 Università degli Studi di Firenze, spese di riscaldamento anno 1992	£. 10.164.810.=	
		£. 4.638.000.=	
1993 -	Ceo Prot. 703/93 per rimborso SIP Rank Xerox NC. 93917621 del 19/11/93 Università degli Studi di Firenze, spese di riscaldamento anno 1993	£. 6.070.012.=	
		£. 285.000.=	
		£. 21.365.=	
	Rimborso Abbonamento 1993 Opto Laser	£. 5.722.075.=	
	Rimborso Fotocopie 1993	£. 51.000.=	
	Da anticipo Saima su Ordine Spectra Physics \$ 41.000 N. 253 (Mandato N. 913 del 21/12/93)	£. 500.500.=	
	Rimborso mensa per Dott. Lemmi e Ledesma, Dott. Greco e Giacomelli, Prof. Arecchi	£. 20.300.000.=	
		£. 189.420.=	
			£. 82.066.408.=
<u>CAP. 31</u>			
1992 -	Cartella esattoriale codice 1004-86		£. 111.750.=
<u>CAP. 32</u>			
1993 -	Arrotondamento Enpedep + Assistenza Sanitaria		£. 3.284.=

XII LEGISLATURA — DISEGNI DI LEGGE E RELAZIONI — DOCUMENTI

<u>CAP. 33</u>			
1993 ~	Arrottondamento Gescal		458.=
<u>CAP. 39</u>			
1987 ~	IVA su Fatt. 1/86 e 15/86	£. 1.786.200.=	
1989 ~	IVA su Fatt. 5/89	£. 2.850.000.=	
1991 ~	IVA su Fatt. 6/91 e 7/91	£. 256.000.=	
1992 ~	IVA su Fatt. 1/92	£. 111.000.=	
	IVA su Fatt. 6/92	£. 1.425.000.=	
	IVA su Fatt. 12/92	£. 6.650.000.=	
1993 ~	IVA su Fatt. 5/93	£. 114.000.=	
	IVA su Fatt. 6/93	£. 114.000.=	
		<hr/>	
		£. 13.306.200.=	
		£. 784.068.897.=	
		<hr/>	
		=====	
TOTALE RESIDUI ATTIVI ACCERTATI			

XII LEGISLATURA - DISEGNI DI LEGGE E RELAZIONI - DOCUMENTI

RESIDUI PASSIVI ACCERTATI AL 31/12/1993

<u>CAP. 3</u>				
1989 -	Compensi e Indennità al C.d.A.	£.	2.180.000.=	
1990 -	" "	£.	1.760.000.=	
1991 -	" "	£.	1.730.000.=	
1992 -	" "	£.	1.910.000.=	
1993 -	" "	£.	2.870.000.=	
		£.		10.450.000.=
<u>CAP. 5</u>				
1992 -	Compensi e Indennità ai Revisori	£.	728.000.=	
1993 -	" "	£.	533.000.=	
		£.		1.261.000.=
<u>CAP. 9</u>				
1993 -	II ^a Tranche Produttività	£.	96.599.618.=	
	Straordinari Dicembre	£.	417.067.=	
		£.		97.016.685.=
<u>CAP. 10</u>				
1993 -	Borse di studio	£.		132.000.000.=

XII LEGISLATURA — DISEGNI DI LEGGE E RELAZIONI — DOCUMENTI

CAP. 15

1993 - Contributo Ass. San. + C. Sol. Dic. e XIII^a
 Contributo Enpedep Mod. 1P Dic. e XIII^a
 Contributo Ass. San. + C. Sol. Prod.
 Contributo Enpedep su II^a Tranche Prod.

£. 17.968.000.=
 £. 227.780.=
 £. 7.846.224.=
 £. 89.834.=

£. 26.131.838.=

CAP. 16

1993 - Contributo Gescal su Dic. e XIII^a
 Contributo Gescal su II^a Tranche Prod.

£. 1.714.000.=
 £. 676.158.=

£. 2.390.158.=

CAP. 17

1993 - Contributo INPS - Dic. e XIII^a
 Contributo INPS su II^a Tranche Prod.

£. 53.931.000.=
 £. 19.811.067.=

£. 73.742.067.=

CAP. 19 (Ex cap. 18)

1993 - Eudania Fatt. I/01263
 Eudania Fatt. O/01403
 Eudania Fatt. I/01535
 Eudania Fatt. I/1990

£. 4.704.080.=
 £. 4.125.056.=
 £. 3.624.816.=
 £. 1.118.600.=

£. 13.572.552.=

XII LEGISLATURA - DISEGNI DI LEGGE E RELAZIONI - DOCUMENTI

CAP. 20 (Ex cap. 19)

1990 - Utili su contratti	£.	13.694.250. =	
1991 - Utili su contratti	£.	14.460.425. =	
1992 - Utili su contratti	£.	4.872.250. =	
1993 - Utili su contratti	£.	4.500.000. =	
	£.		37.526.925. =

CAP. 23 (Ex cap. 22)

1993 - SPIE Accounting Dep. US 22ç Ord. 257	£.	400.000. =	
Springer Verlag DM 375 Ord. 259	£.	295.000. =	
Optics Communications DM 443 Ord. 324	£.	383.000. =	
Elsevier Publish DFL 776 Ord. 331	£.	670.000. =	
Les Editions De Physique FF 854 Ord. 348	£.	234.000. =	
Silva Gradi Ord. 383	£.	6.852.258. =	
SPIE Journal Dept. US 669.5 Ord. 404	£.	1.331.000. =	
Optics Communications DM 278 Ord. 418	£.	295.000. =	
Optics Communications DM 361 Ord. 419	£.	382.000. =	
Silva Gradi Ord. 448	£.	17.154.802. =	
Silva Gradi Ord. 461	£.	6.093.990. =	
Silva Gradi Ord. 465	£.	5.481.378. =	
Soc. It.na Il Nuovo Cimento Fatt. 01272	£.	1.185.954. =	
Optics Society US 395,80 Ord. 278	£.	13.474. =	
SPIE US 155,40 Ord. 175	£.	64.830. =	
	£.		40.836.686. =

XII LEGISLATURA — DISEGNI DI LEGGE E RELAZIONI — DOCUMENTI

CAP. 24 (Ex Cap. 23)

1992 - Silo Ord. 152	£.	5.950.000.=
1993 - Driver harris Spa Ord. 321	£.	1.059.100.=
Rank Xerox Noleggi Spa Ord. 332	£.	3.598.275.=
Immagini e Computer Ord. 337	£.	1.582.700.=
Farnell Italia Ord. 339	£.	2.720.340.=
Photo Systems Sas Ord. 340	£.	2.737.000.=
Elicam Ord. 347	£.	487.900.=
Licosa Ord. 360	£.	106.400.=
Lot Oriel Ord. 362	£.	8.806.000.=
Eurosoft Ord. 376	£.	184.450.=
Magini Stefano Ord. 379	£.	6.542.382.=
Newport Microcontrole Ord. 381	£.	7.955.150.=
BRM Italiana Ord. 397	£.	14.779.775.=
Lot Oriel Ord. 398	£.	4.177.346.=
Capecchi Ord. 401	£.	446.250.=
Matriservices Ord. 407	£.	3.034.500.=
Gold Elettronica Ord. 416	£.	2.971.034.=
Elicam Ord. 417	£.	1.487.500.=
DB Electronic Instruments Ord. 420	£.	618.800.=
Comp Ranzini Ord. 432	£.	1.142.400.=
Elicam Ord. 437	£.	2.856.000.=
DB Electronic Instr. Ord. 438	£.	922.250.=
Micro-Controle Italia Srl Ord. 439	£.	4.395.860.=
Laser Optronica Ord. 440	£.	1.873.060.=
Magini Stefano Ord. 441	£.	2.507.330.=
Biblio Sas Ord. 444	£.	464.100.=
Gestione Silo Ord. 445	£.	12.316.500.=
Farnell Italia Ord. 455	£.	537.880.=
Vincent Associated US\$ 1287.80 Ord. 456	£.	2.900.000.=
DB Electronic Instr. Ord. 457	£.	1.642.200.=
Micro Controle Italia Ord. 458	£.	4.138.820.=
Elicam Srl Ord. 459	£.	702.100.=
DB Electronic Instr. Ord. 460	£.	547.400.=

segue Cap. 24 (Ex Cap. 23)

1993 - Lot Oriel Italia Ord. 463	£.	1.666.000.=
Bongi Srl Ord. 468	£.	2.623.950.=
Lot Oriel Italia Ord. 470	£.	2.168.180.=
Lot Oriel Italia Fatt. 263	£.	1.761.200.=
Lot Oriel Italia Fatt. 264	£.	8.496.600.=
PC Point Computers Fatt. 45	£.	1.179.344.=
Laser Optronicon Fatt. 2309	£.	512.645.=
Licosa Fatt. 50729	£.	68.849.=
PC Point Fatt. 57	£.	214.200.=
Laser Optronicon Fatt. 2459	£.	3.295.729.=
Fime Fatt. V/003902	£.	370.269.=
Rivoira Fatt. 55878	£.	154.224.=
Rossbauer Fatt. 101	£.	2.499.000.=
Delta Fatt. 6899	£.	498.230.=
Delta Fatt. 7185	£.	440.300.=
Eledis Fatt. 4589	£.	196.644.=
Newport Fatt. 583	£.	5.614.420.=
Lot Oriel Italia Fatt. 324	£.	686.630.=
RS Component Fatt. 034514	£.	16.184.=
RS Component Fatt. 034927	£.	43.554.=
Lot Oriel Fatt. 325	£.	3.570.000.=
Schott Italglass Fatt. 1827	£.	472.987.=
F.lli Abrardo Fatt. 25	£.	249.900.=
Hamamatsu Fatt. 568	£.	2.412.487.=
Perkin Elmer Fatt. 14994	£.	77.350.=
Gold Elettronica Fatt. 47/93	£.	1.646.166.=
Basilichi Fatt. 021316	£.	284.410.=
Rivoira Fatt. 63684	£.	170.408.=
Distrelec Fatt. 104878	£.	18.088.=
Laser Optronicon Fatt. 2744	£.	5.355.000.=

XII LEGISLATURA — DISEGNI DI LEGGE E RELAZIONI — DOCUMENTI

segue Cap. 24 (Ex Cap. 23)			
1993 - Quotha 32 Ord. 472	£.	439.110.=	
Dedo Sistemi Ord. 473	£.	3.094.000.=	
Laser Point Ord. 474	£.	7.378.000.=	
Lot Oriel Ord. 475	£.	1.785.000.=	
Photo Systems Ord. 476	£.	7.104.300.=	
FBM Ord. 477	£.	809.200.=	
PC Point Ord. 478	£.	499.800.=	
3G Electronics Ord. 486	£.	8.925.000.=	
	£.		182.988.160.=
<hr/>			
<u>CAP. 25 (Ex Cap. 24)</u>			
1993 - Delta Ufficio Ord. 430	£.	273.700.=	
Rank Xerox Fatt. 93669222	£.	428.400.=	
Andreini Fatt. 2605	£.	449.392.=	
Andreini Fatt. 2604	£.	493.696.=	
Biemmesse Fatt. 721	£.	481.950.=	
Delta Ufficio Fatt. 7673	£.	411.336.=	
	£.		2.538.474.=
<hr/>			
<u>CAP. 29 (Ex Cap. 28)</u>			
1990 - Manutenzione e riparazione infissi, cifra da impegnare	£.	74.177.000.=	
1993 - Lasagni Ord. 280	£.	499.800.=	
Innocenti Fatt. 889	£.	1.567.230.=	
Silva Fatt. 1257	£.	3.808.000.=	
Innocenti Fatt. 890	£.	753.270.=	
Silva Fatt. 1344	£.	3.808.000.=	

XII LEGISLATURA - DISEGNI DI LEGGE E RELAZIONI - DOCUMENTI

segue Cap. 29 (Ex Cap. 28)			
1993 - Lazzarini e F. Fatt. 225			
SBM Fatt. 178	449.820.=		
SBM Fatt. 148	499.800.=		
SBM Ord. 479	3.332.000.=		
SBM Ord. 480	452.200.=		
SBM Ord. 481	487.900.=		
SBM Ord. 482	476.000.=		
SBM Ord. 483	499.800.=		
Lazzarini Ord. 484	6.307.000.=		
	392.157.=		
		£.	97.509.977.=
<u>CAP. 30 (Ex Cap. 29)</u>			
1993 - HP Fatt. 3414067-9			
		£.	7.473.976.=
<u>CAP. 38 (Ex Cap. 37)</u>			
1993 - Sicoil Fatt. 3665			
		£.	7.500.071.=
<u>CAP. 39 (Ex Cap. 38)</u>			
1993 - Officine Galileo Delib. 237			
		£.	65.000.000.=
<u>CAP. 41 (Ex Cap. 40)</u>			
1993 - Laser Optronic Ord. 424	7.068.600.=		
Cifra da impegnare su Contr. CNR 9302662PF65	7.031.400.=		
		£.	14.100.000.=

XII LEGISLATURA — DISEGNI DI LEGGE E RELAZIONI — DOCUMENTI

<u>CAP. 43 (Ex Cap. 42)</u>			
1992 - Competenze Dr. Vorontsov	£.	4.800.000.=	
1993 - CIPS Ord. 485	£.	18.742.500.=	
Competenze D.ssa Lucia Ronchi Rositani	£.	31.500.000.=	
	£.		55.042.500.=
<u>CAP. 44 (Ex Cap. 43)</u>			
1993 - SAM Ord. 351	£.	358.654.=	
CVG Fatt. 5825	£.	10.014.088.=	
SAM Fatt. 439	£.	311.876.=	
CVG Fatt. 5317	£.	10.163.552.=	
CVG Fatt. 222F	£.	10.014.088.=	
CVG NC 24N	£.	- 2.692.256.=	
	£.		28.170.002.=
<u>CAP. 47 (Ex Cap. 46)</u>			
1993 - Mannucci Fatt. 2848	£.		179.850.=
<u>CAP. 48 (Ex Cap. 47)</u>			
1991 - Cifra da impegnare Dr. Meucci Contr. CEE Scic 90-0478	£.	14.296.112.=	
Cifra da impegnare Dr. Meucci Contr. CEE ScicT910697TSTS	£.	1.897.226.=	
1992 - Cifra da impegnare Dr. Politi Contr. CHEI92122	£.	51.613.988.=	
Cifra da impegnare Dr. Lapucci Contr. Esprit 7118	£.	20.971.665.=	

XII LEGISLATURA - DISEGNI DI LEGGE E RELAZIONI - DOCUMENTI

segue Cap. 48 (Ex Cap. 47)		
1992 - Optical Society of America Ord. 297	£.	365.578.=
SPIE Ord. 299	£.	1.067.000.=
V&S Ord. 304	£.	1.644.487.=
IEEE Ord. 364	£.	2.100.000.=
Rivoira Ord. 380	£.	152.800.=
Csito Ord. 395	£.	142.800.=
Richardson electronic It. Ord. 425	£.	3.973.410.=
V&S Ord. 450	£.	2.000.000.=
Aglietti e Sieni Ord. 452	£.	339.460.=
Csito Ord. 466	£.	321.300.=
Aglietti e Sieni Ord. 469	£.	384.370.=
Lot Oriel Fatt. 326	£.	3.445.050.=
Magini Stefano Fatt. 1/93	£.	5.470.430.=
Elicam Fatt. 463/93	£.	4.022.200.=
1993 - Cifra da impegnare Dr. Tiribilli Contr. Odile	£.	322.049.787.=
Cifra da impegnare Dr. Ramazza CHRXT93-0107	£.	64.750.000.=
Computer Discount Ord. 317	£.	131.600.=
Hamamatsu Photonics It. Ord. 400	£.	1.026.970.=
Magini Fatt. 2/93	£.	7.075.740.=
Martino Spartaco Fatt. 792	£.	460.858.=
Laser Optronics Fatt. 2400	£.	8.277.502.=
Quotha 32 Fatt. 4333	£.	2.772.700.=
Quotha 32 Fatt. 4383	£.	399.840.=
Silo Fatt. 451	£.	476.000.=
Cesvit Fatt. 167/93	£.	656.880.=
Vision Fatt. 48/93	£.	14.280.000.=
Quotha 32 Fatt. 4485	£.	285.600.=
Laser Optronics Fatt. 2630	£.	5.837.831.=
Computer Discount Fatt. 2829	£.	618.800.=

 £. 543.307.984.=

XII LEGISLATURA — DISEGNI DI LEGGE E RELAZIONI — DOCUMENTI

<u>CAP. 49 (Ex Cap. 48)</u>		
1990 - Fitto locali	£.	1.000.000.000.=
<u>CAP. 50 bis (Ex Cap. 39 bis)</u>		
1993 - Spese per l'esecuzione di programmi di ricerca finanziati dalla NATO	£.	11.500.000.=
<u>CAP. 53 (Ex Cap. 52)</u>		
1983 - Accantonamento Mutui	£.	55.000.000.=
<u>CAP. 56 (Ex Cap. 55)</u>		
1993 - Spese e commissioni bancarie	£.	20.950.=
<u>CAP. 64 (Ex Cap. 63)</u>		
1992 - 3G Electronics Ord. 361	£.	1.666.000.=
F.lli Abrardo Fatt. 21	£.	1.785.000.=
Dedo Sistemi Fatt. SP 307	£.	5.445.440.=
Dedo Elettronica Fatt. 4182	£.	16.003.165.=
1993 - RAMAS Ord. 139	£.	214.200.=
Spectra Physics Ord. 253	£.	89.000.000.=
Hamamatsu Photonics It. Ord. 284	£.	2.832.200.=
Hamamatsu Photonics It. Ord. 342	£.	3.334.380.=
ISA Instruments Ord. 344	£.	29.008.000.=
Burleigh Instruments Ord. 345	£.	34.360.000.=
Quanto Systems Ord. 357	£.	43.680.000.=
Universal Voltronics Ord. 358	£.	19.000.000.=

XII LEGISLATURA — DISEGNI DI LEGGE E RELAZIONI — DOCUMENTI

segue Cap. 64 (Ex Cap. 63)

1993 - PC Point Computer Ord. 359	£.	38.437.000.=
DB Elettronica Telecomunicazioni Ord. 361	£.	21.772.800.=
Laser Optronics Ord. 374	£.	15.601.600.=
Eurosoft Ord. 378	£.	487.900.=
Eurosoft Ord. 384	£.	15.470.000.=
Capecchi Ord. 385	£.	11.804.800.=
Capecchi Ord. 386	£.	44.982.000.=
Capecchi Ord. 387	£.	5.807.200.=
Laser Optronics Ord. 391	£.	5.801.600.=
Elicam Ord. 392	£.	10.808.000.=
Laser Optronics Ord. 393	£.	8.936.900.=
Le Croy Ord. 394	£.	28.721.952.=
Basilichi Ord. 396	£.	5.117.000.=
Lot Oriel Ord. 399	£.	4.518.578.=
New Smaf Firenze Ord. 408	£.	3.408.160.=
HP Ord. 413	£.	59.520.888.=
Lot Oriel Ord. 414	£.	100.800.000.=
Gold Elettronica Ord. 421	£.	81.620.000.=
Photo Systems Ord. 423	£.	2.653.700.=
Lumatec Ord. 426	£.	8.707.000.=
Perkin Elmer Ord. 428	£.	55.000.000.=
Perkin Elmer Ord. 429	£.	82.200.000.=
Rapitron Ord. 451	£.	2.998.800.=
Laser Optronics Ord. 453	£.	2.800.000.=
Central Research Ord. 462	£.	19.000.000.=
Distal Ord. 464	£.	15.366.470.=
Dedo Elettronica Ord. 467	£.	2.824.465.=
Laser Point Fatt. 280	£.	7.964.054.=
Alberto Mazzi Fatt. 14719	£.	410.170.=
National Instruments Fatt. 1920	£.	2.381.400.=

XII LEGISLATURA — DISEGNI DI LEGGE E RELAZIONI — DOCUMENTI

segue Cap. 64 (Ex Cap. 63)

1993 - Saima Fatt. 11/33417	£.	142.800.=
TT Tecnosistemi Toscana Fatt. 2247	£.	8.232.000.=
Centro HL Fatt. 2552	£.	8.192.000.=
Laser Optronics Fatt. 2543	£.	10.781.097.=
Gold Elettronica Fatt. 45/93	£.	10.513.395.=
Facem Fatt. 414/93	£.	4.641.000.=
A.V. TECH Fatt. 194	£.	1.626.730.=
Olivetti Abaco Fatt. 1774	£.	583.100.=
Gold Elettronica Fatt. 46/93	£.	16.912.575.=
Gold Elettronica Fatt. 49/93	£.	7.378.000.=
Data Translation Fatt. 127/93	£.	3.266.550.=
3G Electronics Fatt. 1655	£.	1.740.375.=
	£.	<u>986.260.444.=</u>

CAP. 65 (Ex Cap. 64)

1993 - Cifra da impegnare su Contr. CNR 930206PF65

£. 35.000.000.=

CAP. 68 (Ex Cap. 67)

1993 - Microcontrole Italia Ord. 354	£.	15.470.000.=
Arredamenti Industriali Jolly Ord. 402	£.	5.236.000.=
Barba Giovanni Ord. 403	£.	7.854.000.=
Nenci Giuseppe Ord. 433	£.	499.800.=
Chiessi e Fedi Ord. 434	£.	1.475.600.=
Castelli Ord. 435	£.	8.875.948.=
Abaco Ord. 436	£.	1.742.160.=
Delta Ufficio Ord. 447	£.	314.160.=
TMC Techn. Man. Corp. Ord. 471	£.	15.900.000.=

XII LEGISLATURA — DISEGNI DI LEGGE E RELAZIONI — DOCUMENTI

segue Cap. 68 (Ex Cap. 67)

1993 - Olivetti Abaco Fatt. 1736
 Delta Ufficio Fatt. 7634
 Delta Ufficio Fatt. 7635
 Masini Casa Fatt. 1417/93
 Delta Ufficio Fatt. 8035
 Jolly Arredamenti Ind. Fatt. 199
 Jolly Arredamenti Ind. Fatt. 200
 Delta Ufficio Ord. 487

£. 621.180.=
 £. 209.440.=
 £. 653.310.=
 £. 1.299.480.=
 £. 661.640.=
 £. 2.844.100.=
 £. 416.500.=
 £. 1.174.530.=

£. 65.247.848.=

CAP. 69 (Ex Cap. 68)

1993 - Licosa Ord. 138
 Licosa Ord. 196
 Ebsco Sbu. Ord. 325
 Licosa Ord. 352
 Licosa Ord. 353
 Licosa Ord. 382
 Licosa Ord. 405
 Licosa Ord. 406
 Licosa Ord. 409
 Ebsco Sub. Ord. 442
 Ebsco Sub. Ord. 454
 Licosa Fatt. 54155
 Einaudi Diffusione Fatt. 54686
 Licosa Fatt. 53440
 Nardini Editore Fatt. 1542

£. 324.700.=
 £. 112.685.=
 £. 416.000.=
 £. 811.750.=
 £. 83.700.=
 £. 2.481.287.=
 £. 1.882.750.=
 £. 2.101.200.=
 £. 63.000.=
 £. 400.000.=
 £. 517.000.=
 £. 825.213.=
 £. 104.000.=
 £. 132.300.=
 £. 43.400.=

£. 10.298.985.=

XIII LEGISLATURA — DISEGNI DI LEGGE E RELAZIONI — DOCUMENTI

<u>CAP. 70 (Ex Cap. 69)</u>					
1992 - Cifra da impegnare su Contr. CEE Esprit 7118			33.877.724.=		
1993 - Cifra da impegnare su Contr. Odile			27.000.000.=		
					60.877.724.=
<u>CAP. 72 (Ex Cap. 71)</u>					
1993 - Aggiornamento I.N.A.					226.649.570.=
<u>CAP. 79 (Ex Cap. 78)</u>					
1993 - Arrotondamento R.A.			3.470.=		
Ritenuta d'acconto Dic. e XIII ^a			69.471.000.=		
					69.474.470.=
<u>CAP. 80 (Ex Cap. 79)</u>					
1993 - Contr. Ass. San. + C. Sol. Dic. e XIII ^a			2.271.000.=		
Contr. Empdedp a mezzo Mod. 1 Prev. Dic. + XIII ^a			66.130.=		
					2.337.130.=
<u>CAP. 81 (Ex Cap. 80)</u>					
1993 - Contr. Gescal Dic. e XIII ^a					857.000.=

XII LEGISLATURA — DISEGNI DI LEGGE E RELAZIONI — DOCUMENTI

CAP. 82 (Ex Cap. 81)1993 - Contr. INPS + Agg. INPS Dic. + XIII^a
Arrotondamento INPSf. 20.578.000.=
f. 1.218.=

f. 20.579.218.=

CAP. 87 (Ex Cap. 85)

1993 - Arrotondamento I.V.A.

f. 180.=

TOTALE RESIDUI PASSIVI ACCERTATI

f. 3.982.842.424.=

CONTO ECONOMICO
AL 31 DICEMBRE 1993

CONTO ECONOMICO**PARTE****Entrate e spese**

TITOLO I
ENTRATE CONTRIBUTIVE

Cat. 1a - Aliquote contributive, ecc.	L.
Cat. 2a - Quote partecipazione iscritti, ecc.	L.

TITOLO II
ENTRATE DERIVANTI DA TRASFERIMENTI CORRENTI

Cat. 3a - Trasferimenti dallo Stato	L. 4.245.500.000.=
Cat. 4a - Trasferimenti dalle Regioni	L.
Cat. 5a - Trasferimenti da comuni e provincie	L.
Cat. 6a - Trasferimenti da altri Enti	L. 841.069.140.=

TITOLO III
ALTRE ENTRATE

Cat. 7a - Entrate derivanti dalla vendita, ecc.	L. 123.422.000.=
Cat. 8a - Redditi e proventi patrimoniali	L. 1.620.889.=
Cat. 9a - Poste correttive e compensative, ecc.	L. 44.572.187.=
Cat. 10a - Entrate non classificabili	L.

Totale parte prima (1)

L. 5.256.184.216.=

=====

DELL'ESERCIZIO 1993**PRIMA****finanziarie correnti**TITOLO I
SPESE CORRENTI

Cat. 1a - Spese per gli organi dell'Ente	L. 138.967.131.=.
Cat. 2a - Oneri per il personale in attività di servizio	L. 2.594.356.094.=.
Cat. 3a - Oneri per il personale in quiescenza	L.
Cat. 4a - Spese per l'acquisto di beni di consumo e servizi	L. 1.449.767.048.=.
Cat. 5a - Spese per prestazioni istituzionali	L.
Cat. 6a - Trasferimenti passivi	L.
Cat. 7a - Oneri finanziari	L. 135.668.=.
Cat. 8a - Oneri tributari	L. 1.943.000.=.
Cat. 9a - Poste correttive e compensative di entrate correnti	L.
Cat. 10a - Spese non classificabili in altre voci	L.

Totale parte prima (1)

L. 4.189.168.941.=

=====

XII LEGISLATURA — DISEGNI DI LEGGE E RELAZIONI — DOCUMENTI

A) Entrate accertate in precedenti esercizi di pertinenza dell'esercizio :	
Contributi o premi per le prestazioni istituzionali	L.
Trasferimenti (contributi, oblezioni, ecc.)	L.
Redditi e proventi patrimoniali	L.
Vendite di prodotti e di materiali diversi	L.
Vendite di pubblicazioni	L.
Prestazioni di particolari servizi	L.
Ricavi pluriennali	L.

	L. -
	=====
B) Produzioni e movimenti interni:	
Prodotti in natura impianti ed altre immobilizzazioni ottenuti con mezzi propri da capitalizzare	L.

	L. -
	=====
C) Trasferimenti attivi in natura (oblezioni lasciti, donazioni in natura)	
	L.

	L. -
	=====
D) Variazioni patrimoniali straordinarie:	
Sopravvenienze attive	L. 200.127.124.=
Insussistenze passive	L. 5.409.885.=

	L. 205.537.009.=
	=====
E) Spese impegnate di competenza di successivi esercizi	
	L.

	L. -
	=====

XII LEGISLATURA — DISEGNI DI LEGGE E RELAZIONI — DOCUMENTI

A) Spese di competenza, impegnate in precedenti esercizi:	
Rimanenze iniziali di prodotti	L. -
Materie prime e materiali di consumo viveri	L. -
Risconti iniziali di spese per locazioni e utenze	L. -
Spese per servizi esterni	L. -
Spese diverse di amministrazione	L. -
Spese per trasferimenti	L. -
Oneri finanziari	L. -
Spese diverse	L. -
Costi pluriennali	L. -
	L. -
=====	
B) Produzioni e movimenti interni:	
Oneri in natura	L. -
	L. -
=====	
C) Trasferimenti passivi in natura (contributi, concorsi, soccorsi e oblazioni in natura)	
	L. -
	L. -
=====	
D) Ammortamenti e deperimenti:	
Immobili	L. -
Impianti, attrezzature e macchinari	L. 500.000.000,=
Automezzi, mobili e macchine	L. 5.600.000,=
Diversi	L. -
	L. 505.600.000,=
=====	
E) Svalutazioni e deprezzamenti:	
Svalutazione crediti	L. -
Svalutazione titoli	L. -
Deprezzamento immobili, impianti, macchine	L. -
Eliminazione impianti ed altre immobilizzazioni non ammortizzati	L. -
	L. -
=====	
F) Accantonamenti per oneri presunti di competenza:	
Imposte e tasse da regolare	L. -
Altri oneri da definire	L. -
Accantonamenti diversi	L. -
Accantonamenti a fondo rischi	L. -
	L. -
=====	
G) Quota dell'esercizio per l'adeguamento del fondo indennità anzianità personale	
	L. 230.000.000,=
	L. 230.000.000,=
=====	
H) Variazioni patrimoniali straordinarie:	
Sopravvenienze passive	L. 40.665.898,=
Insussistenze attive	L. 13.358.051,=
	L. 54.023.949,=
=====	
I) Entrate accertate nell'esercizio di pertinenza di successivi esercizi	
	L. -
	L. -
=====	

XII LEGISLATURA — DISEGNI DI LEGGE E RELAZIONI — DOCUMENTI

Totale parte seconda (2)	L. 205.537.009.=
	=====
Totale generale (1+2)	L. 5.461.721.225.=
Disavanzo economico	L.=
	=====
Totale a pareggio	L. 5.461.721.225.=
	=====

XII LEGISLATURA — DISEGNI DI LEGGE E RELAZIONI — DOCUMENTI

Totale parte seconda (2)	L.	789.623.949.=-
		=====
Totale generale (1+2)	L.	4.978.792.890.=-
Avanzo economico	L.	482.928.335.=-
		=====
Totale a pareggio	L.	5.461.721.225.=-
		=====

Il conto economico è stato redatto, in conformità del disposto di cui all'art. 35 del DPR n. 696/79.

Il conto economico prende in considerazione movimenti finanziari e movimenti non finanziari, i primi concernenti la parte corrente del bilancio, i secondi al di fuori di esso, ma significativi al fine di giungere al risultato economico di esercizio, a sua volta influente nella determinazione del patrimonio netto dell'Ente.

La prima parte del conto considera le entrate e le spese di parte corrente, accertate nel corso dell'esercizio, entrate e spese che evidenziano una differenza positiva di 1.067.0 milioni di lire.

La seconda parte del conto individua alcune componenti economiche non finanziarie che operano, per così dire, da correttivi, in senso positivo o negativo, dei risultati finanziari.

Alcune di queste componenti sono più proprie di un bilancio di tipo privato e, quindi, scarsamente utilizzabili da una pubblica amministrazione. Altre per contro possono essere rappresentate anche in un bilancio pubblico e sono queste che l'Ente ha considerato.

Tra le componenti non finanziarie, per ciò che concerne gli ammortamenti di spettanza dell'esercizio, calcolati sui beni patrimoniali, si precisa, anche per rispondere al disposto di cui al numero 1 del III Comma, dell'art. 32 del DPR 84/78, che gli ammortamenti sono stati compiuti in misura forfettaria

del 20%.

Sono state introdotte, quali sopravvenienze attive e passive, le variazioni patrimoniali relative alla gestione residui, la parte relativa agli accrediti riconosciuti dall'INA sulla polizza per accantonamenti di liquidazioni nonché gli incrementi relativi alla sopravvenienza attiva per alienazione del vecchio veicolo di servizio e all'inserimento a patrimonio delle riviste scientifiche rilegate, acquistate per un certo periodo, a termini di legge, con spese correnti (74.264.941.=). Per le passività si è inserito inoltre lo scarico dell'autoveicolo di servizio alienato.

Si precisa che la quota dell'esercizio per l'adeguamento del fondo non è stata ancora pagata interamente a causa dell'INA e l'Ente ha indicato una cifra presunta. L'aggiornamento è stato calcolato sugli inquadramenti definitivi derivanti dal DPR 171. Nel prossimo esercizio il fondo dovrà essere adeguato per le recenti disposizioni circa l'IIS.

SITUAZIONE PATRIMONIALE

AL 31 DICEMBRE 1993

XII LEGISLATURA — DISEGNI DI LEGGE E RELAZIONI — DOCUMENTI

N° conti	ATTIVITA'	Consistenze		Differenze	
		al 1.1.1993	al 31.12.1993	in più	in meno
	<u>Disponibilità liquide</u>				
	Casse	2.807.752.891=	3.571.064.174=	763.311.283=	-
	Banche	-	-	-	-
	Conti correnti postali	-	-	-	-
	Altri conti correnti	-	-	-	-
		2.807.752.891=	3.571.064.174=	763.311.283=	-
	<u>Residui attivi</u>				
	Crediti verso lo Stato e altri Enti	-	-	-	-
	Crediti verso iscritti, soci e terzi contribuenti	-	-	-	-
	Crediti verso acquirenti, utenti, ecc.	-	-	-	-
	Crediti diversi	814.753.868=	784.068.897=	-	30.684.971=
		814.753.868=	784.068.897=	-	30.684.971=
	<u>Crediti bancari e finanziari</u>				
	Depositi vincolati	-	-	-	-
	Mutui ed anticipazioni attive	-	-	-	-
	Crediti per annualità, seme- stralità ecc. scontate a terz.	-	-	-	-
	Prestiti al personale	-	-	-	-
	Crediti verso gestioni autono- me	-	-	-	-
	Depositi cauzionali	-	-	-	-
	Crediti diversi bancari e finanziari:				
	a) Indennità accantonate	883.093.975=	1.061.725.615=	230.000.000=	51.368.360=
	b) Accrediti in polizza	184.472.476=	273.867.769=	94.661.798=	5.266.505=
		1.067.566.451=	1.335.593.384=	324.661.798=	56.634.865=

XII LEGISLATURA -- DISEGNI DI LEGGE E RELAZIONI -- DOCUMENTI

N° cont.	PASSIVITA'	Consistenze		Differenze	
		al 1.1.1993	al 31.12.1993	in più	in meno
	<u>Debiti di tesoreria</u>				
	Anticipazioni del tesoriere	-	-	-	-
	Scoperti di conto corrente	-	-	-	-
		-	-	-	-
	<u>Residui passivi</u>				
	Debiti verso lo Stato ed altri Enti	-	-	-	-
	Debiti verso iscritti, soci e terzi per prestazioni dovute	-	-	-	-
	Debiti verso fornitori	-	-	-	-
	Debiti verso terzi per presta- zioni ricevute	-	-	-	-
	Debiti diversi	2.824.840.740=	3.982.842.424=	1.158.001.684=	-
		2.824.840.740=	3.982.842.424=	1.158.001.684=	-
	<u>Debiti bancari e finanziari</u>				
	Mutui ed anticipazioni passive	-	-	-	-
	Obbligazioni in circolazione	-	-	-	-
	Debiti verso il personale per depositi	-	-	-	-
	Debiti verso gestioni auto- nome	-	-	-	-
	Debiti diversi bancari e finanziari	-	-	-	-
		-	-	-	-

XII LEGISLATURA — DISEGNI DI LEGGE E RELAZIONI — DOCUMENTI

N° cont.	ATTIVITA'	Consistenze		Differenze	
		al 1.1.1993	al 31.12.1993	in più	in meno
	<u>Rimanenze attive di esercizio</u>				
	Rimanenze di prodotti	-	-	-	-
	Rimanenze di materie prime e materiali di consumo	-	-	-	-
	Rimanenze di viveri	-	-	-	-
	Rimanenze diverse	-	-	-	-
	Risconti attivi	-	-	-	-
		-	-	-	-
	<u>Investimenti mobiliari</u>				
	Partecipazioni azionarie	-	-	-	-
	Conferimenti e quote in altri Enti	-	-	-	-
	Titoli emessi o garantiti dallo Stato ed assimilabili	-	-	-	-
	Obbligazioni e cartelle fondiarie	-	-	-	-
	Buoni postali	-	-	-	-
	Altri titoli di credito	-	-	-	-
		-	-	-	-
	<u>Immobili</u>				
	Edifici	-	-	-	-
	Costruzioni in corso	-	-	-	-
	Diritti reali	-	-	-	-
		-	-	-	-
	<u>Immobilizzazioni tecniche</u>				
	Libri	654.841.120=	822.037.511=	167.196.391=	-
	Impianti, attrezzature e macchinari	4.789.959.764=	5.859.337.448=	1.069.377.684=	-
	Automezzi	16.354.085=	27.743.038=	24.741.803=	13.352.850=
	Mobili e macchine d'ufficio	352.037.546=	430.568.916=	78.531.370=	-
		5.813.192.515=	7.139.686.913=	1.339.847.248=	13.352.850=

XII LEGISLATURA — DISEGNI DI LEGGE E RELAZIONI — DOCUMENTI

N° cont.	PASSIVITA'	Consistenze		Differenze	
		al 1.1.1993	al 31.12.1993	in più	in meno
	<u>Rimanenze passive di esercizio</u>				
	Riserve tecniche	-	-	-	-
	Risconti passivi	-	-	-	-
		-	-	-	-
	<u>Fondi di accantonamenti vari</u>				
	Fondo di liquidazione indennità anzianità personale	894.424.150=	1.075.041.774=	230.000.000=	49.382.376=
	Fondo imposte e tasse	-	-	-	-
	Fondi rischi	-	-	-	-
	Fondi di accantonamenti diversi	-	-	-	-
		894.424.150=	1.075.041.774=	230.000.000=	49.382.376=
	<u>Poste rettificate dell'attivo</u>				
	Fondo di svalutazione crediti	264.340.000=	264.340.000=	-	-
	Fondo svalutazione titoli e partecipazioni	-	-	-	-
	Fondo ammortamento immobili	-	-	-	-
	Fondo ammortamento impianti, attrezzature e macchinari	904.000.000=	1.404.000.000=	500.000.000=	-
	Fondo ammortamento automezzi, mobili e macchinari d'ufficio	76.160.000=	81.700.000=	5.600.000=	-
		1.244.440.000=	1.750.040.000=	505.600.000=	-

XII LEGISLATURA - DISEGNI DI LEGGE E RELAZIONI - DOCUMENTI

N° cont.	ATTIVITA'	Consistenze		Differenze	
		al 1.1.1993	al 31.12.1993	in più	in meno
	<u>Altri costi pluriennali</u>				
	Spese di costituzione, ampliamento e riorganizzazione	-	-	-	-
	Costi e perdite emissione prestiti	-	-	-	-
	Costi pluriennali diversi	-	-	-	-
		-	-	-	-
	Totale attività.....	10.503.265.725=	12.830.413.368=	2.427.820.329=	100.672.686=
	<u>Deficit patrimoniale</u>				
	Disavanzo economico esercizi precedenti	-	-	-	-
	Disavanzo economico dello esercizio	-	-	-	-
		-	-	-	-
	Totale a pareggio.....	10.503.265.725=	12.830.413.368=	2.427.820.329=	100.672.686=
	<u>Conti d'ordine</u>				
	Valori di terzi depositati a cauzione, a garanzia ecc.	-	-	-	-
	Conti diversi	-	-	-	-
	Attrezzatura CNR in uso	186.000.000=	221.000.000=	35.000.000=	-
		186.000.000=	221.000.000=	35.000.000=	-

XII LEGISLATURA — DISEGNI DI LEGGE E RELAZIONI — DOCUMENTI

N° cont.	PASSIVITA'	Consistenze		Differenze	
		al 1.1.1993	al 31.12.1993	in più	in meno
	Totale passività.....	4.963.704.890=	6.807.924.198	1.893.601.684=	49.362.376=
	<u>Patrimonio netto</u>				
	Fondo di dotazione	-	-	-	-
	Riserve obbligatorie	-	-	-	-
	Riserve facoltative	-	-	-	-
	Fondo rivalutazione conguaglio monetario	-	-	-	-
	Avanzo economico esercizi precedenti	4.897.524.011=	5.539.560.835=	642.036.824=	-
	Avanzo economico dell'esercizio	642.036.824=	482.928.335=	-	59.108.489=
	Totale a pareggio	5.539.560.835=	6.022.489.170=	642.036.824=	59.108.489=
	<u>Conti d'ordine</u>				
	Terzi per valori depositati a cauzione, a garanzia, ecc.	-	-	-	-
	Conti diversi	-	-	-	-
	Attrezzatura CNR in uso	186.000.000=	221.000.000=	35.000.000=	-
		186.000.000=	221.000.000=	35.000.000=	-

Anche la situazione patrimoniale è stata predisposta secondo uno schema previsto dall'art. 34 del citato DPR 696/79. Quanto alle singole poste dell'attivo e del passivo della situazione patrimoniale ed alle variazioni nella consistenza di esse, si può osservare quanto segue, anche in adempimento di quanto disposto dal III Comma, n. 2 dell'art. 32 del DPR 84.

Per l'ATTIVO

Disponibilità liquide

Il fondo di cassa esistente al 31.12.93 presso la contabilità speciale della Banca d'Italia di Firenze ammonta a L. 3.571.0 milioni.

Crediti di regolamento

Comprendono i residui attivi al 31.12.93 che hanno natura di crediti di regolamento.

Crediti bancari e finanziari

Prevedono la somma di L. 1.335.6 milioni relativa al fondo per l'indennità di liquidazione al personale su polizza INA n. 53068 e i relativi accrediti riconosciuti dall'INA (vedi prospetto INA allegato).

Assitalia

AGENZIA DI CITA' VIA TOSELLI 131/E 50144 FIRENZE TEL.350103 FAX 361790

RIEPILOGO
POLIZZA
DATAIST. NAZIONALE DI OTTICA
53 068
31/12/93

ASSICURATO	POLIZZA INTERESSE ANNUO	POLIZZA PREMIO ANNUO	POLIZZA PREMI UNICI	POLIZZA PREGRESSO	POLIZZA TOTALI
1 ACCIAI SERGIO	1 405 007	0	0	17 255 323	18 660 330
2 ALBAVETTI LORENO	1 693 840	0	0	20 799 975	22 493 615
3 BERTANI DULIO	8 545 724	0	0	80 385 861	86 931 585
4 BIANCHI PAOLO	524 000	0	0	6 436 827	6 960 827
5 CASTELLINI CARLO	11 709 032	0	0	143 792 762	155 501 794
6 CATTICA MAURIZIO	5 142 808	0	0	63 157 573	68 300 381
7 CHIATTELLI BEATRICE	1 827 755	0	0	22 446 845	24 274 400
8 CIRIBILI LEONARDO	1 199 715	0	0	14 734 825	15 934 540
9 DIIVA MASSIMO	524 000	0	0	6 436 827	6 960 827
10 EUZOR STEFANO	1 607 471	0	0	19 741 927	21 349 398
11 FRANCIANI FRANCO	5 083 902	0	0	62 435 772	67 519 674
12 FUBIANI DANIELA	295 901	0	0	3 635 089	3 930 990
13 GIUSFREDI GIOVANNI	4 966 334	0	0	60 992 158	65 958 490
14 LAPUCCI ANTONIO	398 513	0	0	4 899 375	5 297 888
15 LONGOBARDI GIUSEPPE	11 889 195	0	0	146 004 958	157 894 153
16 MASCALCHI SILVANO	1 719 756	0	0	21 121 242	22 840 998
17 MELUCCI RICCARDO	2 226 173	0	0	27 340 942	29 567 115
18 MOLESINI GIUSEPPE	7 683 314	0	0	94 113 500	101 776 814
19 MORIS BENEDETTA	832 160	0	0	10 221 240	11 053 400
20 PAMPALONI ENRICO	383 824	0	0	4 717 917	5 101 741
21 PETRONE BONARIA	1 033 369	0	0	12 691 537	13 724 906
22 POGGI PASQUALE	2 533 630	0	0	31 115 354	33 648 984
23 POLITI ANTONIO	3 561 230	0	0	43 734 339	47 295 569
24 PUCCIONI GIAMPIERO	1 333 258	0	0	16 375 840	17 709 098
25 QUERCIOLO FRANCO	2 847 321	0	0	34 968 102	37 815 423
26 RENAI SIMONETTA	956 945	0	0	11 753 105	12 710 050
27 ROSSI ROBERTO	616 474	0	0	7 572 136	8 188 610
28 TEGGARDI CHIARA	518 591	0	0	6 370 231	6 888 822
29 TEGGIANI ANDREA	1 793 333	0	0	22 023 653	23 816 986
30 TRIMILE BRUNO	368 958	0	0	4 536 458	4 905 416
31 VANAPIONI ANTONELLA	295 901	0	0	3 635 089	3 930 990
32 VEDUGO CARMELA	0	0	0	0	0
33 VIGNINI MARCO	0	0	0	0	0
34 TAMAZZA PIER LUIGI	0	0	0	0	0
35 RESIDORI STEFANIA	0	0	0	0	0
TOTALE	83 497 234	0	0	1 025 446 580	1 108 943 814

226649570
1.335.593.384

Immobilizzazioni tecniche

Comprendono: la consistenza patrimoniale di impianti, attrezzature scientifiche e macchinari, quella degli automezzi, il valore dei mobili e macchine di ufficio e la consistenza libraria.

Le variazioni sono relative a:

- movimento dell'anno per attrezzature scientifiche e macchinari (1.069.4)	+ 1.069.4 M
- movimento dell'anno per mobili e macchine d'ufficio (78.5)	+ 78.5 M
- movimento dell'anno per i libri (92.9 + 74.3)	+ 167.2 M
- movimento dell'anno per automezzi (24.8 - 13.3)	+ 11.5 M

	+ 1.326.6 M

Per il PASSIVODebiti di regolamento

Comprendono tutti i residui passivi al 31.12.93 che hanno natura di debiti di regolamento.

Fondi di accantonamenti vari

Comprendono, unicamente, l'ammontare del fondo per l'indennità di anzianità al personale, maturato al 31.12.93.

Poste rettificative dell'attivo

Trattasi di poste figurative che correggono le attività patrimoniali. In particolare:

- Fondo ammortamento impianti, attrezzature e macchinari, per Lire 505.6 M. (v. conto economico)
- Fondo ammortamento automezzi, mobili e macchine, per Lire 5.6 M. (v. conto economico)

La situazione patrimoniale chiude con un totale di attività al 31.12.93 di Lire 12.830.4 M. cui fa riscontro un totale di passività di Lire 6.807.9 M.

Per la determinazione del patrimonio netto si è segnalato, tanto per gli esercizi precedenti quanto per il '93 l'avanzo economico dell'esercizio.


Quest'ultimo viene riportato nelle risultanze finali, determinando, quindi, un patrimonio netto al 31/12/93 di Lire 6.022.5 M.

Il Direttore Generale
(C.S. Burlamacchi)



Il Presidente

(Prof. F.T. Arecchi)



RELAZIONE
DEL COLLEGIO DEI REVISORI

Verbale n. 57

Nei giorni 26 e 27 aprile 1994 in Firenze, il Collegio dei Revisori, nelle persone del dr. Guido Carlino, della Dr.ssa Silvana Giampaolo De Angelis e della Rag. Paola Nucciarelli, si è riunito per procedere all'esame del consuntivo 1993 e del conto generale di cassa. I revisori procedono alla verifica di cassa e all'esame della gestione in corso, verbalizzando quanto segue: Chiuso il giornale alla data del 26 aprile 1994 ed ai numeri 69 delle reversali e 328 dei mandati di pagamento, si evidenzia la seguente situazione:

Entrate

Fondo di cassa all'1/1/94		L. + 3.571.064.174.=
in c/competenza	L. 201.094.375.=	
in c/residui	L. 132.963.064.=	
	<hr/>	L. + 334.057.439.=
		<hr/>
		L. + 3.905.121.613.=

Spese

in c/competenza	L. 991.396.376.=	
in c/residui	L. 1.015.859.716.=	
	<hr/>	L. - 2.007.256.092.=

Fondo di cassa al 26/4/94	<hr/>	L. + 1.897.865.521.=
		=====

Tale somma concorda con la situazione trasmessa dalla Banca Nazionale del lavoro come di seguito esposto in data 26 aprile 1994:

a) Banca Nazionale del Lavoro

Fondo di cassa al 26/4/94	L. + 1.991.076.889.=
n. 11 Reversali non riscosse	L. + 43.299.840.=
	<hr/>
	L. + 2.034.376.729.=
n. 11 mandati non pagati	L. - 143.731.889.=
	<hr/>
	L. + 1.890.644.840.=
Pagamenti in attesa di mandati	L. + 14.304.067.=
	<hr/>
	L. + 1.904.948.907.=
Incassi in attesa di reversali	L. - 7.083.386.=
	<hr/>
	L. + 1.897.865.521.=
	=====

B) Gestione residui

In relazione ai dati costituenti l'avanzo di Amministrazione accertato al 31/12/1993 e di cui si tratterà più avanti, la situazione dei residui della gestione in corso presenta i seguenti risultati:

- Residui attivi di competenza accertati al 31/12/93	L. + 596.292.548.=
- Residui attivi anni precedenti	L. + 187.776.349.=
	<u>L. + 784.068.897.=</u>
- residui attivi riscossi al 26/4/94	L. - 132.963.064.=
	<u>L. + 651.105.833.=</u>
	=====
- Residui passivi di competenza impegnati al 31/12/93	L. - 2.628.595.294.=
- Residui passivi anni precedenti	L. - 1.354.247.130.=
	<u>L. - 3.982.842.424.=</u>
- Residui pagati al 26/4/94	L. - 1.015.859.716.=
	<u>L. - 2.966.982.708.=</u>
	=====

Tenuto conto del fondo di cassa iniziale determinato al 31/12/1993 in L. 3.571.064.174.= l'avanzo di amministrazione accertato alla chiusura dell'esercizio finanziario 1993 sulla base dei dati più recenti è il seguente:

Fondo di cassa iniziale all'1/1/94	L. + 3.571.064.174.=
+ riscossione in c/resti al 26/4/94	L. + 132.963.064.=
	<u>L. + 3.704.027.238.=</u>
- pagamenti in c/resti al 26/4/94	L. - 1.015.859.716.=
	<u>L. + 2.688.167.522.=</u>
+ residui attivi da riscuotere	L. + 651.105.833.=
	<u>L. + 3.339.273.355.=</u>
- residui passivi da pagare	L. - 2.966.982.708.=
	<u>L. + 372.290.647.=</u>
Avanzo di amministrazione al 31/12/93	=====

XII LEGISLATURA - DISEGNI DI LEGGE E RELAZIONI - DOCUMENTI

Il Collegio prende in esame, ai sensi degli artt. 10 e 11 dello Statuto dell'Ente, le variazioni di bilancio intervenute:

A) Seduta del 13/9/1993 (verbale approvato il 29/10/1993)
Dall'esame del verbale si evincono le seguenti variazioni:

Delibera n. 236Entrate

	Competenza	Cassa
Cap. 3 - Contributo MURST	+ 168.000.000	+ 168.000.000
Cap. 9 - Proventi per prove collaudi e consulenze	+ 2.000.000	+ 2.000.000
Cap.20- Riscatto pos. assicurative e altre riscossioni per cessazione dal servizio di dipendenti	+ 36.500.000	+ 40.000.000
	+ 206.500.000	+ 210.000.000
Precedente dotazione	+5.543.600.000	+6.066.100.000
Avanzo di amm.ne 1992	+ 797.666.019	--
Fondo di cassa 1/1/93	--	+2.807.752.891
	+6.547.766.019	+9.083.852.891
	=====	=====

Uscite

	Competenza	Cassa
Cap. 1-Assegni e indennità al Presidente	+ 40.500.000	+ 40.500.000
Cap. 2-Indennità di missione al Presidente	+ 5.000.000	+ 5.000.000
Cap.11-Indennità a rimborso spese trasporto ad associati (interno ed estero)	+ 10.500.000	+ 10.500.000
Cap.14-Assicurazione per infortuni sul lavoro (INAIL)	+ 5.000.000	+ 5.000.000
Cap.18-Spese per servizi sociali	+ 5.000.000	+ 5.000.000
Cap.22-Spese per stampa, pubbl. e spese rilegatura	+ 50.000.000	+ 50.000.000
Cap.24-Piccole spese e spese per stampati e cancelleria	+ 3.000.000	+ 3.000.000

XII LEGISLATURA — DISEGNI DI LEGGE E RELAZIONI — DOCUMENTI

Cap.30-Spese postali, telegrafiche e telefoniche	+	5.000.000	+	5.000.000	
Cap.33-Spese per concorsi	+	1.500.000	+	1.500.000	
Cap.42-Onorari e compensi per speciali incarichi	-	11.500.000	--	--	
Cap.43-Spese per la sorveglianza dell'Ente	+	25.000.000	+	44.000.000	
Cap.63-Acquisto di attrezzature didattiche e scientifiche	--	--	+	250.000.000	
Cap.68-Acquisto libri	--	--	+	5.000.000	
Cap.72-Indennità di anzianità al personale cessato dal servizio	+	36.500.000	+	45.000.000	
Cap.85-Spese per adempimenti relativi all'IVA	+	5.000.000	+	5.000.000	
		+	180.500.000	+	474.500.000
Precedente dotazione		+5.219.485.075		+5.886.305.000	
		+5.399.985.075		+6.360.805.000	

In entrata vengono iscritti un maggiore contributo da parte del MURST, maggiori proventi per collaudi e consulenze, nonché rimborsi per somme accantonate per liquidazioni.

In uscita si evidenziano maggiori spese di funzionamento. Al riguardo si osserva che le variazioni di bilancio richieste dall'Amministrazione vengono talvolta sopravvalutate con la conseguenza che le relative somme non sempre vengono utilizzate. Tale fenomeno si giustifica, tuttavia, con la necessità di predisporre per tempo le necessarie disponibilità, anche in considerazione del ridotto numero delle sedute del C.d.A..

Di particolare rilievo è la maggiore spesa prevista al Cap. 1 "Assegni e indennità al Presidente". Al riguardo il Collegio osserva che il Presidente dell'Ente venne nominato nella persona del Prof. F.T. Arecchi con D.M. 6 aprile 1987 e con successivo D.M. 27/6/1987 venne determinata l'indennità di carica spettante al Presidente nella misura pari al trattamento economico del Dirigente superiore dell'amministrazione dello Stato, maggiorato del 20%.

Al riguardo, l'Istituto corrispose al Presidente Arecchi l'indennità di carica nella misura di L. 46.253.784.= annue lorde.

Con D.P.R. 9178 del 15/10/1991 (reg. alla Corte dei Conti il 24/6/1992, R. 10 F. 354) il Prof. Arecchi è stato confermato nella carica di Presidente dell'I.N.O. per la durata di un quadriennio.

Con la delibera in esame il C.D.A. prevede maggiori spese per l'aumento dell'indennità spettante al Presidente con riferimento alle retribuzioni corrisposte al Dirigente superiore dello Stato alla data del 15 ottobre 1991. Al riguardo il Collegio nutre perplessità in considerazione del fatto che il provvedimento di riconferma nulla prevede in ordine alla rideterminazione dell'indennità. Pertanto, in assenza di una

espressa previsione, ad avviso del Collegio, si sarebbe dovuto tener ferma la misura dell'indennità determinata con D.M. 27.6.1987, atteso che con tale provvedimento si effettuava un rinvio ricettizio alla retribuzione prevista in quel periodo per il Dirigente superiore e non anche un rinvio di carattere dinamico che avrebbe potuto consentire una rivalutazione nel tempo dell'indennità. Al riguardo, attesa la problematicità dell'interpretazione delle disposizioni contenute nel DM 27/6/87, l'Ente avrebbe dovuto proporre un apposito quesito al Ministero vigilante circa le modalità di rideterminazione dell'indennità.

Delibera n. 237Entrata

		Competenza	Cassa
Cap.11. Altri proventi per prestazioni di servizi e vendita di beni	+	120.000.000	+ 120.000.000
	+	120.000.000	+ 120.000.000
Precedente dotazione	+	5.750.100.000	+6.276.100.000
Avanzo di Amm.ne 1992	+	797.666.019	
Fondo di cassa 1/1/93			+2.807.752.891
	+	6.667.766.019	+9.203.852.891
			=====

Uscita

Cap.19 Spese per distribuzione utili su contratti	-	4.500.000	+ 4.500.000
Cap.38 Spese per l'esecuzione di programmi particolari di ricerca	+	65.000.000	+ 65.000.000
	+	69.500.000	+ 69.500.000
Precedente dotazione	+	5.399.985.075	+6.360.805.000
	+	5.469.485.075	+6.430.305.000
			=====

Con l'anzidetta delibera vengono previsti in entrata proventi in relazione alla fornitura di un simulatore solare alle "Officine Galileo". In uscita vengono previste le spese per l'esecuzione del contratto e per la distribuzione degli utili derivanti.

XII LEGISLATURA - DISEGNI DI LEGGE E RELAZIONI - DOCUMENTI

B) Seduta del 29/10/1993 (verbale approvato il 30/11/1993)

Dall'esame del verbale si evidenziano le seguenti variazioni:

Delibera 241

Si procede alla ratifica delle delibere presidenziali n. 187, 188 e 189.

Con la delibera presidenziale n. 187 si dispone la seguente variazione di bilancio:

USCITE

	Competenza	Cassa
Cap. 66 - Acquisto automezzi	+ 25.000.000	+ 25.000.000
	+ 25.000.000	+ 25.000.000
Precedente dotazione	+ 5.469.485.075	+ 6.430.305.000
	+ 5.494.485.075	+ 6.455.305.000
	=====	=====

La maggiore uscita è giustificata dalla necessità di acquistare una nuova autovettura per i servizi generali dell'Istituto.

Con la delibera presidenziale n. 189 si dispone la seguente variazione di bilancio:

ENTRATE

	Competenza	Cassa
Cap. 7 - Contributi CEE	74.000.000	74.000.000
Dotazione precedente	5.870.100.000	6.396.100.000
Avanzo di amministrazione	797.666.019	2.807.752.891
	6.741.766.019	9.277.852.891
	=====	=====

USCITE

	Competenza	Cassa
Cap. 47 - spese per progetti di ricerca fin. CEE	64.750.000	64.750.000
	64.750.000	64.750.000
Dotazione precedente	5.494.485.075	6.455.305.000
	5.559.235.075	6.520.055.000
	=====	=====

Con tale delibera si approva l'associatura ad un contratto CEE. In variazione viene esposto l'ammontare del contributo in entrata e le relative spese in uscita.

Delibera n. 242ENTRATE

	Competenza	Cassa
Cap. 38 - Introiti per adempimenti relativi all'imposta sul valore aggiunto (DPR 26/10/72 n. 633 e 23/12/74 n. 687 e successive modificazioni)	+ 5.000.000	+ 5.000.000
	+ 5.000.000	+ 5.000.000
Precedente dotazione	+ 5.944.100.000	+ 6.470.100.000
Avanzo amministrazione '92	+ 797.666.019	-
Fondo cassa al 31/12/92	-	+ 2.807.752.891
Totale generale	+ 6.746.766.019	+ 9.282.852.891

USCITE

	Competenza	Cassa
Cap. 3 - Compensi e indennità ai componenti gli organi collegiali di Amm.ne	--	+ 4.000.000
Cap. 13 - Indennità e rimborso spese trasporto per missioni all'estero	+ 5.000.000	+ 5.000.000
Cap. 14 - Assicurazione per infortuni sul lavoro (INAIL)	+ 6.000.000	+ 6.000.000
Cap. 23 - Spese per l'acquisto di materiale di consumo necessario per lo svolgimento dell'attività di ricerca per manutenzione e noleggio attrezzature	+ 101.000.000	+ 101.000.000
Cap. 24 - Piccole spese e spese per stampati e cancelleria	+ 5.000.000	+ 5.000.000
Cap. 28 - Manutenzione, riparazione adattamento e pulizia locali e relativi impianti	+ 15.000.000	+ 15.000.000
Cap. 34 - Manutenzione ed esercizio di mezzi di trasporto	+ 3.000.000	+ 3.000.000
Cap. 44 - Trasporti e facchinaggi	+ 1.500.000	+ 1.500.000
Cap. 46 - Spese per collaudi e consulenze professionali	--	+ 10.000.000

XII LEGISLATURA -- DISEGNI DI LEGGE E RELAZIONI -- DOCUMENTI

Cap. 63 - Acquisto di attrezzature didattiche e scientifiche e di impianti	+ 818.000.000	+ 750.000.000
Cap. 67 - Acquisto di mobili e macchine di ufficio	+ 68.000.000	+ 68.000.000
Cap. 68 - Acquisto libri	+ 10.000.000	+ 10.000.000
Cap. 69 - Acquisto di attrezzature scientifiche e beni patrimoniali con finanziamento CEE	+ 27.000.000	+ 27.000.000
Cap. 72 - Indennità di anzianità al personale cessato dal servizio	- 3.500.000	+ 5.000.000
	+ 1.063.000.000	+ 1.010.500.000
Precedente dotazione	+ 5.559.235.075	+ 6.520.055.000
Totale generale	+ 6.622.235.075	+ 7.530.555.000

Con tale delibera l'Istituto, sulla base di apposite relazioni presentate dai Dirigenti le UU.OO scientifiche e dal Direttore generale, ha provveduto a reinvestire l'avanzo 1992. Vengono, al riguardo, previste in uscita spese necessarie per far fronte agli impegni assunti, non effettuate precedentemente a causa del blocco delle spese dell'esercizio 1992.

C) Seduta del 30/11/1993 (verbale approvato l'8/2/1994)
Dall'esame del verbale si evidenziano le seguenti variazioni:

Delibera n.246ENTRATE

	Competenza	Cassa
Cap. 14 - Recupero e rimborsi diversi	- 3.500.000	--
Cap. 18 - Alienazione di mobili, impianti, attrezzature e macchinari	- 1.000.000	+ 1.000.000
Cap. 20 - Riscatto pos. assicurative e altre riscossioni per cessazione dal servizio di dipendenti	+ 2.000.000	--
Cap. 31 - Ritenute d'acconto dell'imposta sul reddito delle persone fisiche	+ 40.000.000	+ 40.000.000

XII LEGISLATURA - DISEGNI DI LEGGE E RELAZIONI - DOCUMENTI

Cap. 34 - Ritenute per assicurazione invalidità e vecchiaia (INPS) su retribuzioni al personale	+ 5.000.000	+ 5.000.000
	+ 51.500.000	+ 46.000.000
Precedente dotazione	+ 5.949.100.000	+ 6.475.100.000
Avanzo di amm.ne '92	+ 797.666.019	--
Fondo cassa al 31/12/92	--	+ 2.807.752.891
Variazioni residui	+ 50.000.000	--
Totale generale	+ 6.848.266.019	+ 9.328.852.891

USCITE

	Competenza	Cassa
Cap. 10 - Spese per borse di studio	+ 96.000.000	--
Cap. 23 - Spese per l'acquisto di materiale di consumo necessario per lo svolgimento dell'attività di ricerca per manutenzione e noleggio attrezzature	+ 19.000.000	+ 19.000.000
Cap. 42 - Onorari e compensi per speciali incarichi	+ 10.000.000	--
Cap. 46 - Spese per collaudi e consulenze prof.li	- 35.000.000	+ 35.000.000
Cap. 63 - Acquisto di attrezzature didattiche e scientifiche e di impianti	- 10.000.000	--
Cap. 78 - Ritenute d'acconto dell'imposta sul reddito delle persone fisiche	+ 40.000.000	+ 40.000.000
Cap. 81 - Ritenuta di assicuraz. invalidità e vecchiaia (INPS) su retribuzioni al personale	- 5.000.000	+ 5.000.000
Precedente dotazione	+ 215.000.000 + 6.622.235.075	+ 99.000.000 + 7.530.555.000
Totale generale	+ 6.837.235.075	+ 7.629.555.000

Con tale delibera il C.d.a. dell'Istituto dispone variazioni per maggiori entrate e maggiori uscite.
Le uscite sono determinate prevalentemente dalla necessità di istituire 4 borse di studio per attività di ricerca e di

XII LEGISLATURA - DISEGNI DI LEGGE E RELAZIONI - DOCUMENTI

informatizzare i servizi gestionali dell'Istituto. Altra rilevante spesa viene prevista per gli oneri derivanti da un contratto stipulato con la Prof.ssa Rositani Ronchi, approvato con delibera del C.d.A. n. 238 del 13/9/1993.

D) Con deliberazione presidenziale n. 192 del 29/12/1993 è stata disposta la seguente variazione di bilancio:

<u>ENTRATE</u>	Competenza	Cassa
Cap. 6bis - Contributo NATO per lo svolgimento di programmi di ricerca	11.500.000.=	11.500.000.=
	<u>11.500.000.=</u>	<u>11.500.000.=</u>
Precedente dotazione	6.000.600.000.=	6.521.100.000.=
Avanzo amm.ne 1992	797.666.019.=	---
Variazione residui	50.000.000.=	---
Fondo cassa al 31/12/92	---	2.807.752.891.=
Totale	<u><u>6.859.766.019.=</u></u>	<u><u>9.340.352.891.=</u></u>

<u>USCITE</u>	Competenza	Cassa
Cap. 39 bis- Spese per l'esecuzione di programmi di ricerca finanziati dalla NATO	11.500.000.=	11.500.000.=
	<u>11.500.000.=</u>	<u>11.500.000.=</u>
Precedente dotazione	6.837.235.075.=	7.629.555.000.=
Totale	<u><u>6.848.735.075.=</u></u>	<u><u>7.641.055.000.=</u></u>

Con tale atto viene istituito il Cap 6 bis in entrata in relazione ad un contributo concesso dalla NATO per spese di trasferta in ordine ad una collaborazione scientifica a livello internazionale.

In uscita viene istituito il Cap 39 bis per la relativa spesa. La deliberazione suddetta è stata ratificata dal C.d.A. nella seduta dell'8/2/1994.

Il Collegio rileva che la delibera è stata assunta oltre i termini previsti dalla vigente normativa. L'adozione della delibera è stata, tuttavia, determinata dalla necessità di iscriverne in entrata il contributo.

Esaminate tutte le suddette variazioni di bilancio, il Collegio esprime parere favorevole nei limiti sopra evidenziati.

Il Consuntivo per l'esercizio 1993 che l'Ente sottopone all'esame dei revisori e successivamente all'approvazione del C.d.A., redatto in termini di competenza e di cassa, presenta i seguenti risultati evidenziati nel prospetto di cui alla pagina che segue:

XII LEGISLATURA - DISEGNI DI LEGGE E RELAZIONI - DOCUMENTI

	C O M P E T E N Z A		C A S S A	
	Entrate accertate	Spese impegnate	Riscossioni	Pagamenti
I- Correnti	5.256.184.216	4.189.168.941	4.987.740.002	3.623.077.674
II- Conto capitale	74.186.760	1.568.769.067	410.368.360	1.004.428.716
III- Partite di giro	716.144.584	716.144.584	716.539.842	723.830.531
Fondo di cassa all'1/1/1993	6.046.515.560	6.474.082.592	6.114.648.204	5.351.336.921
	--	--	2.807.752.891	--
Disavanzo competenza	6.046.515.560	6.474.082.592	8.922.401.095	5.351.336.921
	427.567.032	--	--	--
Fondo di cassa al 31/12/1993	--	--	--	3.571.064.174
TOTALI	6.474.082.592	6.474.082.592	8.922.401.095	8.922.401.095

N.B. il disavanzo di competenza è dovuto alla differenza del maggiore accertamento delle entrate di competenza di L. 1.293.415.560.= ed il maggiore impegno di spese di competenza di L. 1.720.982.592.= rispetto alla rpevisione iniziale di entrata e di spesa bilanciata di L. 4.753.100.000.=

XII LEGISLATURA - DISEGNI DI LEGGE E RELAZIONI - DOCUMENTI

Dall'esame del conto consuntivo compilato per l'esercizio 1993 i revisori, nel ritenere esaustive le considerazioni espresse dall'Ente nella relazione illustrativa, osservano quanto segue:

A) ENTRATE

Le entrate definitive di parte corrente confrontate con quelle inizialmente previste, sono maggiori per effetto di un incremento sui contributi NATO, CEE e CNR (Cap. 6 bis, 7 e 8).

Anche per le entrate in conto capitale si sono evidenziate maggiori previsioni definitive per effetto di maggiore contributo CNR per investimenti (Cap. 26) che trova corrispondenza in uscita di pari importo (Cap. 64).

Le entrate per partite di giro bilanciano con le spese per partite di giro.

B) Gestione dei residui attivi

Si rilevano riscossioni pari a L. 664.425.192.= in relazione ad una consistenza complessiva di residui attivi pari a L. 852.201.541.= con conseguente incidenza dell'80% circa in ordine al rapporto residui/riscossioni.

In relazione a residui rimasti da riscuotere, si raccomanda all'Ente di proseguire nel corso del 1994 ad una costante e pronta verifica delle attualità delle partite in essere ed al conseguente perseguimento delle ragioni creditorie.

C) SPESE

Le spese effettivamente impegnate evidenziano un incremento del 27% rispetto alle previsioni iniziali. Ciò è dovuto, prevalentemente, ad un incremento dei seguenti capitoli:

PARTE CORRENTE

- Cap. 1 - Assegni e indennità al Presidente
incremento di L. 40 milioni circa.
- Cap. 10 - Borse di studio
incremento di 90 milioni
- Cap. 23 - Spese per l'acquisto di materiale di consumo necessario per lo svolgimento dell'attività di ricerca e per la manutenzione e noleggio attrezzature
incremento di 120 milioni per acquisti.

CONTO CAPITALE

- Cap. 63 - Acquisto attrezzature didattiche e scientifiche e di impianti.
La disponibilità iniziale del capitolo viene variata in aumento per L. 828.000.000.=
- Cap. 72 - Indennità di anzianità al personale cessato dal servizio. e' riportato un incremento di L. 38.186.760.= dovuto alla necessità di provvedere alla corresponsione del T.F.R. al dipendente cessato dal servizio.

D) Gestione dei residui

Si riscontrano pagamenti sui residui passivi pari al 53% circa rispetto ai residui evidenziati all'inizio dell'esercizio. Anche per i residui rimasti da pagare, si raccomanda all'Ente di effettuare una costante verifica dell'attualità delle partite residue, eliminando prontamente quelle per le quali è venuto, o verrà meno il presupposto giuridico per il pagamento. E' il caso di rilevare che ai Capp. 3, 5 e 20 sono iscritti residui relativi a compensi ed indennità le cui deliberazioni di determinazione non sono stati ancora approvati dal Ministero vigilante.

E) Conto economico

Oltre che al saldo delle partite correnti considera anche quelle che non hanno dato luogo a movimenti finanziari e presenta un avanzo economico di L. 482.928.335.= (nel 1992 era pari a L. 642.036.824.=).

F) Patrimonio dell'Ente


Il patrimonio dell'Ente, il cui ammontare è di L. 12.830.413.368.= è costituito per la parte attiva dalla cassafischiata, dai residui attivi, da crediti diversi bancari e finanziari ed in particolare da immobilizzazioni tecniche; per la parte passiva da residui passivi, dal fondo di liquidazione indennità di anzianità personale e dal fondo ammortamento delle varie immobilizzazioni tecniche. Esiste, inoltre, la situazione dei conti d'ordine "beni di terzi" che comprende attrezzature di proprietà del CNR in uso gratuito all'I.N.O..

Tutto ciò premesso, i revisori rilevano che i dati esposti nel consuntivo in esame concordano con le risultanze delle scritture contabili.

In considerazione di ciò e con quanto sopra esposto, il Collegio esprime il proprio parere favorevole in ordine alla regolarità del Conto Consuntivo 1993.

Fatto, letto e sottoscritto
Il Collegio dei revisori dei conti

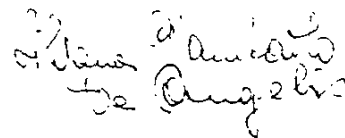
Dr. Guido Carlino



Presidente

Dr.ssa Silvana Giampaolo De Angelis

Membro



Rag. Paola Nucciarelli



Membro

BILANCIO CONSUNTIVO
RENDICONTO FINANZIARIO — ENTRATE

XII LEGISLATURA — DISEGNI DI LEGGE E RELAZIONI — DOCUMENTI

GESTIONE DEI RESIDUI ATTIVI				GESTIONE DI CASSA					NOTE			
Residui all'inizio dell'esercizio	Riscossi	Rimasti da riscuotere (16-14)	Totali (14+15)	Variazioni		Previsioni	Riscossioni	Differenze rispetto alle previsioni				
				In piu' (16-13)	In meno (13-16)			In piu' (20-19)		In meno (19-20)		
13	14	15	16	17	18	19	20	21	22	23	24	
-	-	-	-	-	-	-	-	-	-	-	-	-
-	-	-	-	-	-	-	-	-	-	-	-	-
320.074.641	293.556.556	50.788.999	344.345.555	24.270.914	-	11.500.000	11.569.140	69.140	-	-	-	-
15.000.000	15.000.000	-	15.000.000	-	-	30.000.000	30.000.000	-	-	-	-	-
335.074.641	308.556.556	50.788.999	359.345.555	24.270.914	-	950.500.000	703.455.139	69.140	247.114.001	496.959.556	-	-
335.074.641	308.556.556	50.788.999	359.345.555	24.270.914	-	5.196.000.000	4.948.955.139	69.140	247.114.001	496.959.556	-	-

XII LEGISLATURA — DISEGNI DI LEGGE E RELAZIONI — DOCUMENTI

CAPITOLI		GESTIONE DI COMPETENZA										
		PREVISIONI				SOMME ACCERTATE				Differenze rispetto alle previsioni		
CODICE N.	DENOMINAZIONE	4	Variazioni		7	8	9	10	11	12	Differenze rispetto alle previsioni	
			In aumento (7-4)	In diminuzione (4-7)							In più (10-7)	In meno (7-10)
1	2	3	4	5	6	7	8	9	10	11	12	
	Altre entrate	TITOLO III										
	Entrate derivanti dalla vendita di beni e dalla prestazione di servizi (Le entrate rilevanti agli effetti IVA sono al netto del tributo)	Categoria VII										
3.07.01	Proventi per prove collaudi e consulenze		3.000.000	2.000.000		5.000.000	2.222.000	1.200.000	3.422.000		1.578.000	
3.07.02	Proventi per contratti di ricerca		-	-	-	-	-	-	-	-	-	
3.07.03	Altri proventi per prestazioni di servizi e di vendita di beni		-	120.000.000	-	120.000.000	-	120.000.000	120.000.000	-	-	
	Totale categoria VII		3.000.000	122.000.000	-	125.000.000	2.222.000	121.200.000	123.422.000	-	1.578.000	
	Redditi e proventi patrimoniali	Categoria VIII										
3.08.01	Interessi e premi su titoli a reddito fisso											
3.08.02	Interessi attivi su depositi e conti correnti		100.000			100.000		1.670.889	1.670.889		1.520.889	
	Totale categoria VIII		100.000			100.000		1.670.889	1.670.889		1.520.889	

XII LEGISLATURA — DISEGNI DI LEGGE E RELAZIONI — DOCUMENTI

GESTIONE DEI RESIDUI ATTIVI					GESTIONE DI CASSA					NOTE	
Residui all'inizio dell'esercizio	Riscossi	Rimasii da riscuotere (16-14)	Totali (14+15)	Variazioni		Previsioni	Riscossioni	Differenze rispetto alle previsioni			Totale dei residui attivi al termine dell'esercizio (9+15)
				In piu' (16-13)	In meno (13-16)			In piu' (20-19)	In meno (19-20)		
13	14	15	16	17	18	19	20	21	22	23	24
14.213.333	3.300.000	10.913.333	14.213.333	-	-	15.000.000	5.522.000	-	9.478.000	12.113.333	
72.500.000	15.000.000	57.500.000	72.500.000	-	-	50.000.000	15.000.000	-	35.000.000	57.500.000	
385.000	-	385.000	385.000	-	-	170.000.000	-	-	170.000.000	120.385.000	
87.098.333	18.300.000	66.798.333	87.098.333	-	-	185.000.000	20.522.000	-	164.478.000	189.998.333	
62.055	60.036	2.019	62.055	-	-	100.000	60.036	-	39.964	1.622.908	
62.055	60.036	2.019	62.055	-	-	100.000	60.036	-	39.964	1.622.908	

XII LEGISLATURA - DISEGNI DI LEGGE E RELAZIONI - DOCUMENTI

CODICE	CAPITOLI		GESTIONE DI COMPETENZA										Differenze rispetto alle previsioni	
	N.	DENOMINAZIONE	PREVISIONI					SOMME ACCERTATE					In più (10-7)	In meno (7-10)
			Iniziali	In aumento (7-4)	Variazioni		Definitive (4+5-6)	Riscosse	Rimaste da riscuotere (10-8)	Totale accertamenti (8+9)				
1	2	3	4	5	6	7	8	9	10	11	12			
3.09.01	14	Categoria IX Poste correttive e compensative di spese correnti	15.000.000	3.500.000	-	18.500.000	17.502.827	27.069.360	44.572.187	26.072.187	-			
		Recuperi e rimborsi diversi												
		Totale categoria IX	15.000.000	3.500.000	-	18.500.000	17.502.827	27.069.360	44.572.187	26.072.187	-			
3.10.01	15	Categoria X Entrate non classificabili in altre voci	-	-	-	-	-	-	-	-	-	-	-	-
		Contributi di privati per l'istituzione di premi, borse di studio, ecc.												
3.10.02	16	Entrate eventuali	-	-	-	-	-	-	-	-	-	-	-	-
		Totale categoria X	-	-	-	-	-	-	-	-	-	-	-	-
		Totale titolo III	18.100.000	125.500.000	-	143.600.000	19.724.827	149.890.249	169.615.076	27.593.076	1.578.000			
		TOTALE ENTRATE CORRENTI	4.095.600.000	1.134.500.000	-	5.230.100.000	4.860.173.410	5.256.184.216	5.256.184.216	27.662.216	1.578.000			

XII LEGISLATURA — DISEGNI DI LEGGE E RELAZIONI — DOCUMENTI

GESTIONE DEI RESIDUI ATTIVI				GESTIONE DI CASSA					NOTE		
Residui all'inizio dell'esercizio	Riscossi	Rimasti da riscuotere (16-14)	Totali (14+15)	Variazioni		Previsioni	Riscossioni	Differenze rispetto alle previsioni		Totale dei residui attivi al termine dell'esercizio (9+15)	
				In piu' (16-13)	In meno (13-16)			In piu' (20-19)	In meno (19-20)		
13	14	15	16	17	18	19	20	21	22	23	24
55.696.688	700.000	54.997.048	55.697.048	360	-	55.000.000	18.202.827	-	46.797.173	82.086.408	
55.696.688	700.000	54.997.048	55.697.048	360	-	55.000.000	18.202.827	-	46.797.173	82.086.408	
-	-	-	-	-	-	-	-	-	-	-	
-	-	-	-	-	-	-	-	-	-	-	
142.657.076	19.060.036	123.797.400	142.857.436	360	-	250.100.000	38.784.863	-	211.315.137	273.687.649	
477.931.717	327.616.592	174.586.399	502.202.991	24.271.274	-	5.446.100.000	4.967.740.002	69.140	458.429.138	770.647.205	

CAPITOLI		GESTIONE DI COMPETENZA									
CODICE	N. DENOMINAZIONE	PREVISIONI				SOMME ACCERTATE				Differenze rispetto alle previsioni	
		Iniziali	Variazioni		Definitive	Risorse	Rimaste da riscuotere	Totale accertamenti	In più	In meno	
1	2	4	5	6	7	8	9	10	11	12	
			In aumento (7-4)	In diminuzione (4-7)	(4+5-6)		(10-8)	(8+9)	(10-7)	(7-10)	
	3										
	TITOLO IV Entrate per alienazione di beni patrimoniali e riscossione di crediti Categoria XI <u>Alienazione di immobili e diritti reali</u>										
4.11.01	17 Alienazione di immobili e cessione di diritti reali Totale categoria XI										
	Categoria XII Alienazione di immobilizzazioni tecniche (non costituenti beni fuori uso)										
4.12.01	18 Alienazione di mobili, impianti, attrezzature e macchinari Totale categoria XII		1.000.000		1.000.000	1.000.000		1.000.000			
			1.000.000		1.000.000	1.000.000		1.000.000			

GESTIONE DEI RESIDUI ATTIVI				GESTIONE DI CASSA				NOTE				
Residui all'inizio dell'esercizio	Riscossi	Rimasti da riscuotere (16-14)	Totali (14+15)	Variazioni		Riscossioni	Differenze rispetto alle previsioni					
				In piu' (16-13)	In meno (13-16)		In piu' (20-19)	In meno (19-20)				
13	14	15	16	17	18	19	20	21	22	23	24	
-	-	-	-	-	-	-	-	-	-	-	-	-
-	-	-	-	-	-	-	-	-	-	-	-	-
-	-	-	-	-	-	1.000.000	1.000.000	-	-	-	-	-
-	-	-	-	-	-	1.000.000	1.000.000	-	-	-	-	-

XIII LEGISLATURA — DISEGNI DI LEGGE E RELAZIONI — DOCUMENTI

CAPITOLI		GESTIONE DI COMPETENZA									
		PREVISIONI				SOMME ACCERTATE				Differenze rispetto alle previsioni	
CODICE	N.	DENOMINAZIONE	4	Variazioni		7	8	9	10	11	12
				In aumento (7-4)	In diminuzione (4-7)						
1	2	3	4	5	6	7	8	9	10	11	12
		Categoria XIII <u>Realizzo di valori mobiliari</u>									
4.13.01	19	Introiti per alienazione o rimborso di beni mobili fruttiferi									
		Totale categoria XIII									
		Categoria XIV <u>Riscossione di crediti</u>									
4.14.01	20	Riscatto di posizioni assicurative e altre riscossioni per cessazione dal servizio di dipendenti		38.500.000		38.500.000	38.186.760		38.186.760		313.240
4.14.02	21	Ritiri depositi a cauzione da e presso terzi									
4.14.03	22	Riscossioni di crediti diversi									
		Totale categoria XIV		38.500.000		38.500.000	38.186.760		38.186.760		313.240
		Totale titolo IV		39.500.000		39.500.000	39.186.760		39.186.760		313.240

XII LEGISLATURA — DISEGNI DI LEGGE E RELAZIONI — DOCUMENTI

GESTIONE DEI RESIDUI ATTIVI				GESTIONE DI CASSA				NOTE			
Residui all'inizio dell'esercizio	Riscossi	Rimasti da riscuotere (16-14)	Totali (14+15)	Variazioni		Previsioni	Riscossioni		Differenze rispetto alle previsioni		
				In piu' (16-13)	In meno (13-16)				In piu' (20-19)	In meno (19-20)	
13	14	15	16	17	18	19	20	21	22	23	24
-	-	-	-	-	-	-	-	-	-	-	-
243.000.000	256.181.600	-	256.181.600	13.181.600	-	298.000.000	294.368.360	-	3.631.640	-	-
243.000.000	256.181.600	-	256.181.600	13.181.600	-	298.000.000	294.368.360	-	3.631.640	-	-
243.000.000	256.181.600	-	256.181.600	13.181.600	-	299.000.000	295.368.360	-	3.631.640	-	-

XII LEGISLATURA - DISEGNI DI LEGGE E RELAZIONI - DOCUMENTI

CODICE	N. DENOMINAZIONE	GESTIONE DI COMPETENZA											
		PREVISIONI					SOMME ACCERTATE					Differenze rispetto alle previsioni	
		Iniziali	Variazioni		Definitive	Risorse	Rimaste da riscuotere	Totale accertamenti	In più	In meno			
4	In aumento (7-4)	In diminuzione (4-7)	(4+5-6)	8	(10-8)	(8+9)	(10-7)	(7-10)					
1	2	3	5	6	7	8	9	10	11	12			
		Categoria XX											
		Assunzione di altri debiti finanziari											
6.20.01	29	Assunzione di altri debiti finanziari	-	-	-	-	-	-	-	-	-	-	
		Totale categoria XX	-	-	-	-	-	-	-	-	-	-	
		Categoria XXI											
		Emissione di obbligazioni											
6.21.01	30	Emissione di obbligazioni	-	-	-	-	-	-	-	-	-	-	
		Totale categoria XXI	-	-	-	-	-	-	-	-	-	-	
		Totale titolo VI	-	-	-	-	-	-	-	-	-	-	
		TOTALE ENTRATE IN CONTO CAPITALE	74.500.000	-	-	74.500.000	74.186.760	74.186.760	-	-	313.240		

XII LEGISLATURA — DISEGNI DI LEGGE E RELAZIONI — DOCUMENTI

GESTIONE DEI RESIDUI ATTIVI				GESTIONE DI CASSA				NOTE			
Residui all'inizio dell'esercizio	Riscossi	Rimasti da riscuotere (16-14)	Totali (14+15)	Variazioni		Previsioni	Riscossioni		Differenze rispetto alle previsioni		
				In piu' (16-13)	In meno (13-16)			In piu' (20-19)	In meno (19-20)		
13	14	15	16	17	18	19	20	21	22	23	24
-	-	-	-	-	-	-	-	-	-	-	-
-	-	-	-	-	-	-	-	-	-	-	-
-	-	-	-	-	-	-	-	-	-	-	-
-	-	-	-	-	-	-	-	-	-	-	-
-	-	-	-	-	-	-	-	-	-	-	-
323.000.000	336.181.600	-	336.181.600	13.181.600	-	369.000.000	410.368.360	45.000.000	3.631.640	-	-

XII LEGISLATURA - DISEGNI DI LEGGE E RELAZIONI - DOCUMENTI

GESTIONE DEI RESIDUI ATTIVI				GESTIONE DI CASSA						NOTE	
Residui all'inizio dell'esercizio	Riscossi	Rimasti da riscuotere (16-14)	Totali (14+15)	Variazioni		Previsioni	Riscossioni	Differenze rispetto alle previsioni			Totale dei residui attivi al termine dell'esercizio (9+15)
				In piu' (16-13)	In meno (13-16)			In piu' (20-19)	In meno (19-20)		
13	14	15	16	17	18	19	20	21	22	23	24
112.470	-	111.750	111.750	-	720	504.000.000	525.430.584	21.430.584	-	111.750	
944	-	-	-	-	944	20.000.000	17.223.366	-	2.776.634	3.284	
1.687	-	-	-	-	1.687	7.500.000	6.165.542	-	1.334.458	458	
1.850	-	-	-	-	1.850	155.000.000	149.308.218	-	5.691.782	-	
-	-	-	-	-	-	-	-	-	-	-	
-	-	-	-	-	-	-	-	-	-	-	
-	-	-	-	-	-	6.000.000	4.626.952	-	1.373.048	-	
116.951	-	111.750	111.750	-	5.201	692.500.000	702.754.662	21.430.584	11.175.922	115.492	

XII LEGISLATURA — DISEGNI DI LEGGE E RELAZIONI — DOCUMENTI

GESTIONE DEI RESIDUI ATTIVI				GESTIONE DI CASSA					NOTE		
Residui all'inizio dell'esercizio	Riscossi	Rimasti da riscuotere (16-14)	Totali (14+15)	Variazioni		Previsioni	Riscossioni	Differenze rispetto alle previsioni			
				In piu' (16-13)	In meno (13-16)			In piu' (20-19)		In meno (19-20)	
13	14	15	16	17	18	19	20	21	22	23	24
116.951	-	111.750	111.750	-	5.201	692.500.000	702.754.662	21.430.584	11.175.922	115.492	
13.705.200	627.000	13.078.200	13.705.200	-	-	15.000.000	3.785.180	-	11.214.820	13.306.200	
13.822.151	627.000	13.189.950	13.816.950	-	5.201	10.000.000	10.000.000	21.430.584	22.390.742	13.421.692	
13.822.151	627.000	13.189.950	13.816.950	-	5.201	717.500.000	716.539.842	21.430.584	22.390.742	13.421.692	

XII LEGISLATURA — DISEGNI DI LEGGE E RELAZIONI — DOCUMENTI

GESTIONE DEI RESIDUI ATTIVI				GESTIONE DI CASSA					NOTE		
Residui all'inizio dell'esercizio	Riscossi	Rimasti da riscuotere (16-14)	Totali (14+15)	Variazioni		Previsioni	Riscossioni	Differenze rispetto alle previsioni		Totale dei residui attivi al termine dell'esercizio (9+15)	
				In piu' (16-13)	In meno (13-16)			In piu' (20-19)			In meno (19-20)
13	14	15	16	17	18	19	20	21	22	23	24
-	-	-	-	-	-	-	-	-	-	-	-
335.074.641	308.556.556	50.788.999	359.345.555	24.270.914	-	5.196.000.000	4.948.955.139	69.140	247.114.001	496.959.556	
142.857.076	19.060.036	123.797.400	142.857.436	360	-	250.100.000	38.784.863	-	211.315.137	273.687.649	
243.000.000	256.181.600	-	256.181.600	13.181.600	-	299.000.000	295.368.360	-	3.631.640	-	
80.000.000	80.000.000	-	80.000.000	-	-	70.000.000	115.000.000	45.000.000	-	-	
13.822.151	627.000	13.189.950	13.816.950	-	5.201	717.500.000	716.539.842	21.430.584	22.390.742	13.421.692	
814.753.868	864.425.192	187.776.349	852.201.541	37.452.874	5.201	6.532.600.000	6.114.648.204	56.499.724	484.431.520	784.068.897	

RENDICONTO FINANZIARIO — USCITE

XII LEGISLATURA - DISEGNI DI LEGGE E RELAZIONI - DOCUMENTI

CODICE N.	CAPITOLI	GESTIONE DI COMPETENZA											
		DENOMINAZIONE	PREVISIONI					SOMME IMPEGNATE				Differenze rispetto alle previsioni	
			Iniziali	In aumento (7-4)	In diminuzione (4-7)	Definitive (4+5-6)	Pagate	Rimaste da pagare (10-8)	Totale impegni (8+9)	In più (10-7)	In meno (7-10)		
1	2	3	4	5	6	7	8	9	10	11	12		
		Disavanzo presunto di amministrazione al termine dell'esercizio finanziario	-	-	-	-	-	-	-	-	-	-	
		TITOLO I											
		SPESE CORRENTI											
		Categoria 1											
		Spese per gli organi dell'Ente											
1.01.01	1	Assegni e indennità al Presidente	46.500.000	40.500.000	-	87.000.000	86.513.591	-	86.513.591	-	486.409		
1.01.02	2	Indennità di missione e rimborso spese di viaggio al Presidente	15.000.000	5.000.000	-	20.000.000	18.392.745	-	18.392.745	-	1.607.255		
1.01.03	3	Compensi e indennità ai componenti gli Organi collegiali di Amministrazione	17.000.000	-	-	17.000.000	14.130.000	2.870.000	17.000.000	-	-		
1.01.04	4	Indennità di missione e rimborso spese di viaggio ai componenti gli organi collegiali di Amministrazione	2.500.000	-	-	2.500.000	624.532	-	624.532	-	1.875.468		
1.04.05	5	Compensi e indennità ai componenti il Collegio dei Revisori dei Conti	11.000.000	-	-	11.000.000	10.467.000	533.000	11.000.000	-	-		
		A Riportare	92.000.000	45.500.000	-	137.500.000	130.127.866	3.403.000	133.530.866	-	3.969.132		

XII LEGISLATURA - DISEGNI DI LEGGE E RELAZIONI - DOCUMENTI

GESTIONE DEI RESIDUI PASSIVI				GESTIONE DI CASSA					NOTE		
Residui all'inizio dell'esercizio	Pagati	Rimasti da pagare	Totali	Variazioni		Previsioni	Pagamenti	Differenze rispetto alle previsioni		Totale dei residui passivi al termine dell'esercizio (9+15)	
				In piu' (16-13)	In meno (13-16)			In piu' (20-19)			In meno (19-20)
13	14	15	16	17	18	19	20	21	22	23	24
-	-	-	-	-	-	-	-	-	-	-	-
-	-	-	-	-	-	87.000.000	86.513.591	-	486.409	-	-
-	-	-	-	-	-	20.000.000	18.392.745	-	1.607.255	-	-
11.360.000	3.780.000	7.560.000	11.360.000	-	-	21.000.000	17.910.000	-	3.090.000	10.450.000	-
728.000	-	728.000	728.000	-	-	2.500.000	624.537	-	1.875.468	-	-
12.088.000	3.780.000	8.308.000	12.088.000	-	-	11.000.000	10.467.000	-	533.000	1.261.000	-
						141.500.000	133.907.868	-	7.592.132	11.711.000	

XII LEGISLATURA — DISEGNI DI LEGGE E RELAZIONI — DOCUMENTI

CODICE N.		CAPITOLI		GESTIONE DI COMPETENZA										
				PREVISIONI				SOMME IMPEGNATE				Differenze rispetto alle previsioni		
				Iniziali	Variazioni		Definitive (4+5-6)	Pagate	Rimaste da pagare (10-8)	Totale impegni (8+9)	In più (10-7)	In meno (7-10)		
In aumento (7-4)	In diminuzione (4-7)	6	7		8	9							10	11
1	2	3	4	5	6	7	8	9	10	11	12			
1.04.06	6	Riporto Indennità di missione e rimborso spese di viaggio ai componenti il Collegio dei Revisori dei Conti Totale categoria I Categoria II oneri per il personale in attività di servizio	92.000.000	45.500.000	-	137.500.000	130.127.868	3.403.000	133.530.868	-	3.969.132			
			10.500.000	-	-	10.500.000	5.436.263	-	5.436.263	-	5.063.737			
			102.500.000	45.500.000	-	148.000.000	135.564.131	3.403.000	138.967.131	-	9.032.869			
1.02.01	7	Stipendi ed altri assegni fissi al personale del ruolo tecnico-professionale	1.420.000.000	-	-	1.420.000.000	1.318.025.356	-	1.318.025.356	-	101.974.644			
1.02.02	8	Stipendi ed altri assegni fissi al personale del ruolo amministrativo	334.000.000	-	-	334.000.000	286.596.575	-	286.596.575	-	47.403.425			
1.02.03	9	Compensi per lavoro straordinario e per il miglioramento dell'efficienza	153.360.000	2.345.075	-	155.705.075	58.688.390	97.016.685	155.705.075	-	-			
1.02.04	11	Borse di studio	48.000.000	96.000.000	-	144.000.000	12.000.000	132.000.000	144.000.000	-	-			
		Indennità e rimborso spese trasporto ad associati (all'interno ed estero)	p ^m	15.500.000	-	15.500.000	10.031.722	-	10.031.722	-	5.468.278			
1.02.05	12	Indennità e rimborso spese trasporto per missioni all'interno	25.000.000	-	-	25.000.000	12.073.499	-	12.073.499	-	12.926.501			
		A Riportare	1.980.360.000	113.845.075	-	2.094.205.075	1.697.415.542	229.016.685	1.926.432.227	-	167.772.848			

XII LEGISLATURA - DISEGNI DI LEGGE E RELAZIONI - DOCUMENTI

GESTIONE DEI RESIDUI PASSIVI				GESTIONE DI CASSA					NOTE		
Residui all'inizio dell'esercizio	Pagati	Rimasti da pagare (16-14)	Totali (14+15)	Variazioni		Previsioni	Pagamenti	Differenze rispetto alle previsioni		Totale dei residui passivi al termine dell'esercizio (9+15)	
				In piu' (16-13)	In meno (13-16)			In piu' (20-19)			In meno (19-20)
13	14	15	16	17	18	19	20	21	22	23	24
12.088.000	3.780.000	8.308.000	12.088.000	-	-	161.500.000	133.907.869	-	7.592.132	11.711.000	
-	-	-	-	-	-	10.500.000	5.436.263	-	5.063.737	-	
12.088.000	3.780.000	8.308.000	12.088.000	-	-	152.000.000	139.344.131	-	12.655.869	11.711.000	
-	-	-	-	-	-	1.420.000.000	1.318.025.356	-	101.974.644	-	
-	-	-	-	-	-	334.000.000	286.596.575	-	47.403.425	-	
97.553.408	97.551.881	-	97.551.881	-	1.527	158.360.000	156.240.271	-	2.119.729	97.016.685	
-	-	-	-	-	-	48.000.000	12.000.000	-	36.000.000	132.000.000	
-	-	-	-	-	-	15.500.000	10.031.722	-	5.468.278	-	
-	-	-	-	-	-	25.000.000	17.073.499	-	12.926.501	-	
97.553.408	97.551.881	-	97.551.881	-	1.527	2.000.860.000	1.794.967.473	-	205.892.527	229.016.685	

XII LEGISLATURA - DISEGNI DI LEGGE E RELAZIONI - DOCUMENTI

CAPITOLI		GESTIONE DI COMPETENZA										
		PREVISIONI				SOMME IMPEGNATE				Differenze rispetto alle previsioni		
CODICE	N. DENOMINAZIONE	4	Variazioni		7	8	9	10	11	12	Differenze rispetto alle previsioni	
			In aumento (7-4)	In diminuzione (4-7)							In più (10-7)	In meno (7-10)
1	3	4	5	6	7	8	9	10	11	12		
	Riparto	1.980.360.000	113.845.075	-	2.094.205.075	1.697.415.542	229.016.685	1.926.432.227	-	167.772.848		
1.02.06	Indennità e rimborso spese trasporto per missioni all'estero	35.000.000	5.000.000	-	40.000.000	26.050.398	-	26.050.398	-	13.949.602		
1.02.07	Assicurazione per infortuni sul lavoro (INAIL)	20.000.000	20.000.000	-	40.000.000	39.249.911	-	39.249.911	-	750.089		
1.02.08	Assicurazione per assistenza malattie (ENRDEPP) e assicurazioni economico previdenziali	163.500.000	-	-	163.500.000	119.252.128	26.131.838	145.383.966	-	18.116.034		
1.02.09	Oneri per la gestione case lavoratori (GESCAL)	14.000.000	-	-	14.000.000	9.937.000	2.390.158	12.327.158	-	1.672.842		
1.02.10	Assicurazione per invalidità e vecchiaia (INPS)	437.500.000	-	-	437.500.000	323.314.000	73.742.067	397.056.067	-	40.443.933		
1.02.11	Spese per servizi sociali	40.000.000	5.000.000	-	45.000.000	29.783.815	13.572.552	43.356.367	-	1.643.633		
1.02.12	Spese per distribuzione utili su contratti	pa	4.500.000	-	4.500.000	-	4.500.000	6.500.000	-	-		
	Totale categoria II	2.680.360.000	148.345.075	-	2.838.705.075	2.265.002.794	349.353.300	2.594.356.094	-	244.348.981		

XII LEGISLATURA - DISEGNI DI LEGGE E RELAZIONI - DOCUMENTI

GESTIONE DEI RESIDUI PASSIVI				GESTIONE DI CASSA						NOTE	
Residui all'inizio dell'esercizio	Pagati	Rimasti da pagare	Totali	Variazioni		Previsioni	Pagamenti	Differenze rispetto alle previsioni			Totale dei residui passivi al termine dell'esercizio (9+15)
				In piu' (16-13)	In meno (13-16)			In piu' (20-19)	In meno (19-20)		
13	14	15	16	17	18	19	20	21	22	23	24
97.553.408	97.551.881	-	97.551.881	-	1.527	2.000.860.000	1.794.967.423	-	205.892.577	229.016.685	
-	-	-	-	-	-	40.000.000	26.050.398	-	13.949.602	-	
-	-	-	-	-	-	40.000.000	39.249.911	-	750.089	-	
23.244.770	21.778.182	-	21.778.182	-	1.466.588	163.500.000	141.030.310	-	22.469.690	26.131.838	
2.266.939	2.267.000	-	2.267.000	61	-	14.000.000	12.204.000	-	1.796.000	2.390.158	
73.544.607	73.544.000	-	73.544.000	-	607	437.500.000	396.858.000	-	40.642.000	73.742.067	
10.260.439	10.260.439	-	10.260.439	-	-	45.000.000	40.044.254	-	4.955.746	13.572.552	
33.026.925	-	33.026.925	33.026.925	-	-	4.500.000	-	-	4.500.000	37.526.925	
239.897.088	205.401.502	33.026.925	238.428.427	61	1.466.722	2.745.360.000	2.450.404.296	-	294.955.704	382.380.225	

XII LEGISLATURA — DISEGNI DI LEGGE E RELAZIONI — DOCUMENTI

CAPITOLI		GESTIONE DI COMPETENZA											
		PREVISIONI		SOMME IMPEGNATE				Differenze rispetto alle previsioni					
CODICE	N. DENOMINAZIONE	Iniziali	Variazioni		Definitive (4+5-6)	Pagate	Rimaste da pagare (10-8)	Totale impegni (8+9)	In più (10-7)	In meno (7-10)			
			In aumento (7-4)	In diminuzione (4-7)									
1	2	3	4	5	6	7	8	9	10	11	12		
1.03.01	20	Categoria III Oneri per il personale in quiescenza Oneri per il personale in quiescenza Totale categoria III	-	-	-	-	-	-	-	-	-	-	-
1.04.01	21	Categoria IV Spese per l'acquisto di beni di consumo e servizi Acquisto di libri, riviste, giornali ed altre pubblicazioni	4.100.000	-	-	4.100.000	4.227.900	-	4.227.900	127.900	-	-	-
1.04.02	22	Spese per stampa pubblicazioni e spese di rilegatura	6.500.000	56.000.000	-	62.500.000	16.281.413	40.836.686	57.118.099	-	5.381.901	-	-
1.04.03	23	Spese per l'acquisto di materiale di consumo necessario per lo svolgimento della attività di ricerca e per manutenzione e noleggio attrezzature	200.000.000	120.000.000	-	320.000.000	142.566.915	177.038.160	319.605.075	-	394.925	-	-
1.04.04	24	Piccole spese e spese per stampati e cancelleria	18.000.000	8.000.000	-	26.000.000	17.373.544	2.538.474	19.912.018	-	6.087.982	-	-
1.04.05	25	Spese di rappresentanza	3.500.000	-	-	3.500.000	1.173.250	-	1.173.250	-	2.326.750	-	-
		A Riportare	232.100.000	184.000.000	-	416.100.000	181.623.022	220.413.320	402.036.342	127.900	14.191.558	-	-

XII LEGISLATURA — DISEGNI DI LEGGE E RELAZIONI — DOCUMENTI

GESTIONE DEI RESIDUI PASSIVI				GESTIONE DI CASSA					NOTE		
Residui all'inizio dell'esercizio	Pagati	Rimasti da pagare	Totali	Variazioni		Previsioni	Differenze rispetto alle previsioni			Totale dei residui passivi al termine dell'esercizio (9+15)	
				In piu'	In meno		In piu'	In meno			
13	14	15	16	17	18	19	20	21	22	23	24
-	-	-	-	-	-	-	-	-	-	-	-
1.328.600	1.336.285	-	1.336.285	7.685	-	62.500.000	17.617.698	-	44.882.302	40.836.686	-
163.108.263	166.724.930	5.950.000	172.674.930	9.566.667	-	350.000.000	309.291.845	-	40.708.155	182.988.160	-
2.482.540	2.482.540	-	2.482.540	-	-	26.000.000	19.856.084	-	6.143.916	2.538.474	-
-	-	-	-	-	-	3.500.000	1.173.250	-	2.326.750	-	-
166.919.403	170.543.755	5.950.000	176.493.755	9.574.352	-	446.100.000	352.166.777	127.900	94.061.123	226.363.320	-

XII LEGISLATURA — DISEGNI DI LEGGE E RELAZIONI — DOCUMENTI

CAPITOLI		GESTIONE DI COMPETENZA											
		CODICE N.	DENOMINAZIONE	PREVISIONI				SOMME IMPEGNATE				Differenze rispetto alle previsioni	
				Iniziali (4)	In aumento (7-4) (5)	Variazioni In diminuzione (4-7) (6)	Definitive (4+5-6) (7)	Pagate (8)	Rimaste da pagare (10-8) (9)	Totale impegni (8+9) (10)	In più (10-7) (11)	In meno (7-10) (12)	
1	2	3	4	5	6	7	8	9	10	11	12		
		Ripporto	232.100.000	184.000.000	-	416.100.000	181.623.022	220.413.320	402.036.342	127.900	14.191.558		
1.04.06	26	Spese per il funzionamento di commissioni, comitati, ecc.	-	-	-	-	-	-	-	-	-		
1.04.07	27	Spese acquisto di vestiario e divise	-	1.000.000	-	1.000.000	188.765	-	188.765	-	811.235		
1.04.08	28	Manutenzione, riparazione, adattamento e pulizia di locali e relativi impianti	80.000.000	15.000.000	-	95.000.000	44.180.535	23.332.977	67.513.512	-	27.486.488		
1.04.09	29	Manutenzione di mobili, arredi, attrezzature	86.000.000	-	-	88.000.000	67.427.305	7.473.976	74.901.281	-	13.098.719		
1.04.10	30	Spese postali, telegrafiche e telefoniche	77.500.000	5.000.000	-	82.500.000	76.254.312	-	76.254.312	-	6.245.688		
1.04.11	31	Spese per studi, indagini e rilevazioni	-	-	-	-	-	-	-	-	-		
1.04.12	32	Spese per l'organizzazione e la partecipazione a convegni, congressi, mostre ed altre manifestazioni	7.000.000	-	-	7.000.000	4.486.809	-	4.486.809	-	2.513.191		
1.04.13	33	Spese per concorsi	-	1.500.000	-	1.500.000	1.500.000	-	1.500.000	-	-		
1.04.14	34	Manutenzione ed esercizio di mezzi di trasporto	4.000.000	3.000.000	-	7.000.000	5.012.121	-	5.012.121	-	1.987.879		
1.04.15	35	Spese per gas ed acqua	2.000.000	-	-	2.000.000	-	-	-	-	2.000.000		
		A Riportare	490.600.000	209.500.000	-	700.100.000	380.672.869	251.220.273	631.893.142	127.900	68.334.758		

XII LEGISLATURA — DISEGNI DI LEGGE E RELAZIONI — DOCUMENTI

GESTIONE DEI RESIDUI PASSIVI				GESTIONE DI CASSA						NOTE	
Residui all'inizio dell'esercizio	Pagati	Rimasti da pagare (16-14)	Totali (14+15)	Variazioni		Previsioni	Pagamenti	Differenze rispetto alle previsioni			Totale dei residui passivi al termine dell'esercizio (9+15)
				In piu' (16-13)	In meno (13-16)			In piu' (20-19)	In meno (19-20)		
13	14	15	16	17	18	19	20	21	22	23	24
166.919.403	170.543.755	5.950.000	176.493.755	9.574.352	-	446.100.000	352.166.777	127.900	94.061.123	226.363.370	
-	-	-	-	-	-	1.000.000	188.765	-	811.235	-	
87.789.410	13.612.410	74.177.000	87.789.410	-	-	95.000.000	57.792.945	-	37.207.055	97.509.977	
1.416.100	1.416.100	-	1.416.100	-	-	88.000.000	68.843.405	-	19.156.595	7.473.976	
-	-	-	-	-	-	82.500.000	76.254.312	-	6.245.688	-	
-	-	-	-	-	-	-	-	-	-	-	
228.000	228.000	-	228.000	-	-	7.000.000	4.466.809	-	2.513.191	-	
-	-	-	-	-	-	1.500.000	1.500.000	-	-	-	
-	-	-	-	-	-	7.000.000	5.240.121	-	1.759.879	-	
-	-	-	-	-	-	2.000.000	-	-	2.000.000	-	
256.352.913	185.800.265	80.127.000	265.927.265	9.574.352	-	730.100.000	566.473.134	127.900	163.754.766	331.347.273	

XII LEGISLATURA - DISEGNI DI LEGGE E RELAZIONI - DOCUMENTI

CAPITOLI		GESTIONE DI COMPETENZA										
CODICE N.	DENOMINAZIONE	PREVISIONI					SOMME IMPEGNATE				Differenze rispetto alle previsioni	
		Iniziali	Variazioni		Definitive	Pagate	Rimaste da pagare	Totale impegni	In più	In meno		
1	3	4	5	6	7	8	9	10	11	12		
1.04.16	Riparto Spese per energia elettrica per illuminazione e forza motrice	490.600.000	209.500.000	-	700.100.000	380.672.869	751.270.273	631.893.142	127.900	68.334.758		
1.04.17	Spese per la conduzione degli impianti termici	40.000.000	-	-	40.000.000	35.752.650	-	35.752.650	-	4.247.350		
1.04.18	Spese per l'esecuzione di programmi particolari di ricerca	47.000.000	-	-	47.000.000	26.159.199	7.500.071	33.659.270	-	13.340.730		
1.04.19	Spese per l'esecuzione di programmi di ricerca finanziati dal CNR	-	65.000.000	-	65.000.000	-	65.000.000	65.000.000	-	-		
1.04.20	Spese per l'esecuzione di progetti di ricerca finalizzati finanziati dal CNR	-	11.500.000	-	11.500.000	-	11.500.000	11.500.000	-	-		
1.04.21	Spese per corso di addestramento alla ricerca	-	14.100.000	-	14.100.000	-	14.100.000	14.100.000	-	-		
1.04.22	Onorari e compensi per speciali incarichi	50.000.000	-	1.500.000	48.500.000	12.523.217	-	62.765.717	14.265.717	-		
1.04.23	Spese per sorveglianza Ente Trasporti e facchinaggi	105.000.000	25.000.000	-	130.000.000	94.549.737	28.170.002	122.719.739	-	7.280.261		
1.04.24	Premi di assicurazione	2.500.000	1.500.000	-	4.000.000	2.550.061	-	2.550.061	-	1.449.939		
1.04.25	Spese per collaudi e consulenze professionali	30.000.000	35.000.000	-	65.000.000	13.396.619	179.850	13.576.469	-	51.423.531		
	A Riportare	765.100.000	361.600.000	1.500.000	1.125.200.000	555.604.352	427.912.696	993.517.048	94.393.617	146.076.569		

XII LEGISLATURA — DISEGNI DI LEGGE E RELAZIONI — DOCUMENTI

Residui all'inizio dell'esercizio	GESTIONE DEI RESIDUI PASSIVI						GESTIONE DI CASSA						NOTE
	Pagati	Rimasti da pagare (16-14)	Totali (14+15)	Variazioni		Totale dei residui passivi al termine dell'esercizio (9+15)	Previsioni	Pagamenti	Differenze rispetto alle previsioni		23		
				In piu' (16-13)	In meno (13-16)				In piu' (20-19)	In meno (19-20)			
13	14	15	16	17	18	19	20	21	22	23	24		
256.352.913	185.800.265	80.127.000	265.927.265	9.574.352	-	730.100.000	566.473.134	127.900	163.754.766	331.347.273			
-	-	-	-	-	-	40.000.000	35.752.650	-	4.247.350	-			
5.831.000	5.831.000	-	5.831.000	-	-	47.000.000	31.990.199	-	15.009.801	7.500.071			
4.269.006	4.269.006	-	4.269.006	-	-	70.400.000	4.269.006	-	66.130.994	65.000.000			
-	-	-	-	-	-	11.500.000	-	-	11.500.000	-			
14.100.000	14.275.274	-	14.275.274	175.274	-	28.200.000	14.275.274	-	13.924.726	14.100.000			
-	-	-	-	-	-	-	-	-	-	-			
51.700.000	43.200.000	4.800.000	48.000.000	-	3.200.000	70.000.000	55.773.217	-	14.276.783	55.042.500			
18.786.768	18.786.768	-	18.786.768	-	-	149.000.000	113.336.505	-	35.663.495	28.170.002			
-	-	-	-	-	-	4.000.000	2.550.061	-	1.449.939	-			
-	-	-	-	-	-	-	-	-	-	-			
21.566.400	21.566.400	-	21.566.400	-	-	75.000.000	34.953.019	-	40.036.981	179.850			
372.106.087	293.728.713	84.927.000	378.655.713	9.749.626	3.700.000	1225.200.000	859.333.065	127.900	365.994.835	512.839.696			

XII LEGISLATURA — DISEGNI DI LEGGE E RELAZIONI — DOCUMENTI

GESTIONE DEI RESIDUI PASSIVI				GESTIONE DI CASSA						NOTE	
Residui all'inizio dell'esercizio	Pagati	Rimasti da pagare (16-14)	Totali (14+15)	Variazioni		Previsioni	Pagamenti	Differenze rispetto alle previsioni			Totale dei residui passivi al termine dell'esercizio (9+15)
				In piu' (16-13)	In meno (13-16)			In piu' (20-19)	In meno (19-20)		
13	14	15	16	17	18	19	20	21	22	23	24
372.106.087	293.728.713	84.927.000	378.655.713	9.749.626	3.200.000	1.225.200.000	859.333.065	127.900	365.994.835	512.839.696	
254.867.278	140.760.622	114.207.876	254.968.498	101.220	-	520.250.000	167.910.514	-	352.339.486	543.307.984	
1.000.000.000	-	1.000.000.000	1.000.000.000	-	-	-	-	-	-	1.000.000.000	
1.626.973.365	434.489.335	1.199.134.876	1.633.624.211	9.850.846	3.200.000	1.745.450.000	1.027.243.579	127.900	718.334.321	2.056.147.680	
-	-	-	-	-	-	-	-	-	-	-	
-	-	-	-	-	-	-	-	-	-	-	
55.000.000	-	55.000.000	55.000.000	-	-	-	-	-	-	55.000.000	
55.000.000	-	55.000.000	55.000.000	-	-	-	-	-	-	55.000.000	

XII LEGISLATURA - DISEGNI DI LEGGE E RELAZIONI - DOCUMENTI

CAPITOLI		GESTIONE DI COMPETENZA										
		PREVISIONI					SOMME IMPEGNATE					Differenze rispetto alle previsioni
CODICE N.	DENOMINAZIONE	Iniziali (7-4)	Variazioni (4-7)		Definitive (4+5-6)	Pagate (10-8)	Rimaste da pagare (10-8)	Totale impegni (8+9)	In più (10-7)	In meno (7-10)		
1	2	4	5	6	7	8	9	10	11	12		
	3											
1.06.03	Riparto Equo indennizzo al personale per la perdita dell'integrità fisica subita per infermità fisica contratta per cause di servizio Totale categoria VI											
	Categoria VII <u>Generi finanziari</u>											
1.07.01	Interessi passivi											
1.04.02	Spese e commissioni bancarie	200.000			200.000	114.718	20.950	135.668			64.332	
	Totale categoria VII	200.000			200.000	114.718	20.950	135.668			64.332	
	Categoria VIII: <u>Generi tributarî</u>											
1.08.01	Imposte, tasse e tributi vari	9.000.000			9.000.000	5.943.000		5.943.000			3.057.000	
	Totale categoria VIII	9.000.000			9.000.000	5.943.000		5.943.000			3.057.000	

XIII LEGISLATURA — DISEGNI DI LEGGE E RELAZIONI — DOCUMENTI

GESTIONE DEI RESIDUI PASSIVI				GESTIONE DI CASSA						NOTE	
Residui all'inizio dell'esercizio	Pagati	Rimasti da pagare (16-14)	Totali (14+15)	Variazioni		Previsioni	Pagamenti	Differenze rispetto alle previsioni			Totale dei residui passivi al termine dell'esercizio (9+15)
				In piu' (16-13)	In meno (13-16)			In piu' (20-19)	In meno (19-20)		
13	14	15	16	17	18	19	20	21	22	23	24
55.000.000	-	55.000.000	55.000.000	-	-	-	-	-	-	55.000.000	
55.000.000	-	55.000.000	55.000.000	-	-	-	-	-	-	55.000.000	
-	-	-	-	-	-	-	-	-	-	-	
27.950	27.950	-	27.950	-	-	200.000	142.668	-	57.332	20.950	
27.950	27.950	-	27.950	-	-	200.000	142.668	-	57.332	20.950	
-	-	-	-	-	-	9.000.000	5.943.000	-	3.057.000	-	
-	-	-	-	-	-	9.000.000	5.943.000	-	3.057.000	-	

XII LEGISLATURA — DISEGNI DI LEGGE E RELAZIONI — DOCUMENTI

GESTIONE DEI RESIDUI PASSIVI					GESTIONE DI CASSA					NOTE		
Residui all'inizio dell'esercizio	Pagati	Rimasti da pagare (16-14)	Totali (14+15)	Variazioni		Previsioni	Pagamenti	Differenze rispetto alle previsioni			Totale dei residui passivi al termine dell'esercizio (9+15)	
				In piu' (16-13)	In meno (13-16)			In piu' (20-19)	In meno (19-20)			
13	14	15	16	17	18	19	20	21	22	23	24	
-	-	-	-	-	-	-	-	-	-	-	-	-
-	-	-	-	-	-	-	-	-	-	-	-	-
-	-	-	-	-	-	-	-	-	-	-	-	-
-	-	-	-	-	-	-	-	-	-	-	-	-
933.986.403	643.688.787	1.295.469.801	1.939.168.588	9.850.907	4.668.722	4.652.010.800	3.623.077.674	127.900	1.029.060.226	2.505.259.855		
933.986.403	643.688.787	1.295.469.801	1.939.168.588	9.850.907	4.668.722	4.652.010.900	3.623.077.674	127.900	1.029.060.226	2.505.259.855		

CAPITOLI		GESTIONE DI COMPETENZA									
		PREVISIONI					SOMME IMPEGNATE				
CODICE N.	DENOMINAZIONE	Iniziali (7-4)	Variazioni (4-7)		Definitive (4+5-6)	Pagate (10-8)	Rimaste da pagare (10-8)	Totale impegni (8+9)	Differenze rispetto alle previsioni		
			In aumento (7-4)	In diminuzione (4-7)					In più (10-7)	In meno (7-10)	
1	2	3	4	5	6	7	8	9	10	11	12
2.11.01	TITOLO II Spese in conto capitale Categoria XI Acquisizione di beni di uso durevole ed opere immobilizzari										
61	Manutenzione straordinaria di immobili e relativi impianti										
2.11.02	Spese per costruzioni in corso Totale categoria XI										
2.12.01	Categoria XII Acquisizione di immobilizzazioni tecniche										
63	Acquisto di attrezzature didattiche e scientifiche e di impianti	202.440.000	828.000.000	-	-	1.030.440.000	81.016.845	961.360.839	1.042.377.684	11.937.684	-
2.12.02	Acquisto di attrezzature scientifiche e beni patrimoniali con finanziamento CNR		35.000.000	-	-	35.000.000	-	35.000.000	35.000.000	-	-
2.12.03	Manutenzione straordinaria di impianti ed attrezzature A Riportare	202.440.000	863.000.000	-	-	1.065.440.000	81.016.845	996.360.839	1.077.377.684	11.937.684	-

XII LEGISLATURA — DISEGNI DI LEGGE E RELAZIONI — DOCUMENTI

GESTIONE DEI RESIDUI PASSIVI				GESTIONE DI CASSA					NOTE		
Residui all'inizio dell'esercizio	Pagati	Rimasti da pagare (16-14)	Totali (14+15)	Variazioni		Previsioni	Pagamenti	Differenze rispetto alle previsioni		Totale dei residui passivi al termine dell'esercizio (9+15)	
				In piu' (16-13)	In meno (13-16)			In piu' (20-19)			In meno (19-20)
13	14	15	16	17	18	19	20	21	22	23	24
455.888.355	450.608.125	24.899.605	475.507.730	19.619.375	-	1.400.000.000	531.624.970	-	868.375.030	986.260.444	
35.000.000	34.800.234	-	34.800.234	-	199.766	70.000.000	34.800.234	-	35.199.766	35.000.000	
490.888.355	485.408.359	24.899.605	510.307.964	19.619.375	199.766	1.470.000.000	566.425.204	-	903.574.796	1.021.260.444	

XII LEGISLATURA - DISEGNI DI LEGGE E RELAZIONI - DOCUMENTI

CODICE		CAPITOLI		GESTIONE DI COMPETENZA										Differenze rispetto alle previsioni	
				PREVISIONI				SOMME IMPEGNATE							
				N.	DENOMINAZIONE	Iniziali (4)	Variazioni (4-7)		Definitive (4+5-6) (7)	Pagate (8)	Rimaste da pagare (10-8) (9)	Totale impegni (8+9) (10)	In più (10-7) (11)		
In aumento (7-4) (5)	In diminuzione (4-7) (6)														
1	2	3		4	5	6	7	8	9	10	11	12			
			Categoria XIV <u>Concessione di crediti ed anticipazioni</u>												
2.14.01	71		Versamento all'INMA per aggiornamento polizza per indennità al personale Totale categoria XIV	230.000.000	-	-	230.000.000	3.350.430	226.649.570	230.000.000	-	-			
			Categoria XV <u>Indennità di anzianità e similari al personale cessato dal servizio</u>												
2.15.01	72		Indennità di anzianità al personale cessato dal servizio Totale categoria XV Totale titolo II	-	40.000.000	-	40.000.000	36.186.760	-	38.186.760	-	1.813.240			
				-	40.000.000	-	40.000.000	38.186.760	-	38.186.760	+	1.813.240			
				528.440.000	1.035.440.000	-	1.563.880.000	263.211.825	1.375.557.242	1.568.769.067	11.937.684	7.048.617			

XII LEGISLATURA — DISEGNI DI LEGGE E RELAZIONI — DOCUMENTI

GESTIONE DEI RESIDUI PASSIVI				GESTIONE DI CASSA					NOTE		
Residui all'inizio dell'esercizio	Pagati	Rimasti da pagare (16-14)	Totali (14+15)	Variazioni		Previsioni	Pagamenti	Differenze rispetto alle previsioni			
				In piu' (16-13)	In meno (13-16)			In piu' (20-19)	In meno (19-20)		
13	14	15	16	17	18	19	20	21	22	23	24
-	-	-	-	-	-	230.000.000	3.350.430	-	-	226.649.570	226.649.570
-	-	-	-	-	-	230.000.000	3.350.430	-	-	226.649.570	226.649.570
243.000.000	254.195.616	-	254.195.616	11.195.616	-	293.000.000	292.382.376	-	617.624	-	-
243.000.000	254.195.616	-	254.195.616	11.195.616	-	293.000.000	292.382.376	-	617.624	-	-
789.320.392	761.216.891	58.777.329	819.994.220	30.814.991	741.163	2.271.440.000	1.004.428.716	-	1267.011.284	1.384.334.521	-

CAPITOLI		GESTIONE DI COMPETENZA									
		PREVISIONI					SOMME IMPEGNATE			Differenze rispetto alle previsioni	
CODICE	N. DENOMINAZIONE	Iniziali	In aumento (7-4)	In diminuzione (4-7)	Definitive (4+5-6)	Pagate	Rimaste da pagare (10-8)	Totale impegni (8+9)	In più (10-7)	In meno (7-10)	
1	2	3	4	5	6	7	8	9	10	11	12
		3									
		Categoria XIX									
		Restituzione alle gestioni autonome di anticipazioni									
3.19.01	76	Restituzione alle gestioni autonome di anticipazioni									
		Totale categoria XIX									
		Categoria XX									
		Estinzione di debiti diversi									
3.20.01	77	Estinzione di debiti diversi									
		Totale categoria XX									
		Totale titolo III									
		TOTALE SPESE IN CONTO CAPITALE	528.440.000	1.035.440.000		1.563.880.000	243.211.825	1.320.668.175	1.568.769.067	11.937.684	7.048.617

XII LEGISLATURA — DISEGNI DI LEGGE E RELAZIONI — DOCUMENTI

GESTIONE DEI RESIDUI PASSIVI				GESTIONE DI CASSA				NOTE			
Residui all'inizio dell'esercizio	Pagati	Rimasti da pagare (16-14)	Totali (14+15)	Variazioni		Previsioni	Pagamenti		Differenze rispetto alle previsioni		
				In piu' (16-13)	In meno (13-16)			In piu' (20-19)	In meno (19-20)		
13	14	15	16	17	18	19	20	21	22	23	24
-	-	-	-	-	-	-	-	-	-	-	-
-	-	-	-	-	-	-	-	-	-	-	-
-	-	-	-	-	-	-	-	-	-	-	-
-	-	-	-	-	-	-	-	-	-	-	-
-	-	-	-	-	-	-	-	-	-	-	-
789.970.392	761.216.891	58.777.329	819.994.220	30.814.991	741.163	2.271.440.000	1.004.428.716	-	1267.011.284	1.384.334.571	

XII LEGISLATURA — DISEGNI DI LEGGE E RELAZIONI — DOCUMENTI

GESTIONE DEI RESIDUI PASSIVI				GESTIONE DI CASSA					NOTE		
Residui all'inizio dell'esercizio	Pagati	Rimasti da pagare (16-14)	Totali (14+15)	Variazioni		Previsioni	Differenze rispetto alle previsioni			Totale dei residui passivi al termine dell'esercizio (9+15)	
				In piu' (16-13)	In meno (13-16)		In piu' (20-19)	In meno (19-20)			
13	14	15	16	17	18	19	20	21	22	23	24
74.235.000	74.235.000	-	74.235.000	-	-	504.000.000	530.191.114	26.191.114	-	69.474.470	
1.392.170	1.392.170	-	1.392.170	-	-	20.000.000	16.281.690	-	3.718.310	2.337.130	
793.000	793.000	-	793.000	-	-	7.500.000	6.102.000	-	1.398.000	857.000	
18.443.000	18.443.000	-	18.443.000	-	-	155.000.000	147.172.000	-	7.828.000	20.579.218	
104.775	104.775	-	104.775	-	-	105.000	104.775	-	225	-	
-	-	-	-	-	-	6.000.000	4.626.952	-	1.373.048	-	
94.967.945	94.967.945	-	94.967.945	-	-	692.605.000	704.478.531	26.191.114	14.317.583	93.247.818	

XII LEGISLATURA - DISEGNI DI LEGGE E RELAZIONI - DOCUMENTI

CAPITOLI		GESTIONE DI COMPETENZA									
CODICE N.	DENOMINAZIONE	PREVISIONI				SOMME IMPEGNATE				Differenze rispetto alle previsioni	
		Iniziali	Variazioni		Definitive (4+5-6)	Pagate	Rimaste da pagare (10-8)	Totale impegni (8+9)	In più (10-7)	In meno (7-10)	
1	2	3	4	5	6	7	8	9	10	11	12
			In aumento (7-4)	In diminuzione (4-7)							
4.21.08	Riparto spese per adempimenti relativi all'imposta sul valore aggiunto (D.P.R. 26/10/72 n.633, 23/12/74 n.687 e successive modificazioni)		647.500.000	45.000.000	-	692.500.000	609.510.586	93.247.818	702.758.404	21.430.584	11.172.180
4.21.09	partite in conto sospesi		10.000.000	5.000.000	-	5.000.000	3.386.000	180	3.386.180	-	1.613.820
	totale categoria XXI		657.500.000	50.000.000	-	707.500.000	622.896.586	93.247.998	716.144.584	21.430.584	12.786.000
	Totale titolo IV		657.500.000	50.000.000	-	707.500.000	622.896.586	93.247.998	716.144.584	21.430.584	12.786.000

XII LEGISLATURA - DISEGNI DI LEGGE E RELAZIONI - DOCUMENTI

GESTIONE DEI RESIDUI PASSIVI				GESTIONE DI CASSA						NOTE	
Residui all'inizio dell'esercizio	Pagati	Rimasti da pagare (16-14)	Totali (14+15)	Variazioni		Previsioni	Pagamenti	Differenze rispetto alle previsioni			Totale dei residui passivi al termine dell'esercizio (9+15)
				In piu' (16-13)	In meno (13-16)			In piu' (20-19)	In meno (19-20)		
13	14	15	16	17	18	19	20	21	22	23	24
94.967.945	94.967.945	-	94.967.945	-	-	692.605.000	704.478.531	26.191.114	14.317.583	93.247.818	
5.966.000	5.966.000	-	5.966.000	-	-	15.000.000	9.352.000	-	5.648.000	180	
100.933.945	100.933.945	-	100.933.945	-	-	717.605.000	723.830.531	26.191.114	19.965.583	93.247.998	
100.933.945	100.933.945	-	100.933.945	-	-	717.605.000	723.830.531	26.191.114	19.965.583	93.247.998	

XII LEGISLATURA — DISEGNI DI LEGGE E RELAZIONI — DOCUMENTI

CODICE N.	CAPITOLI DENOMINAZIONE	GESTIONE DI COMPETENZA													
		PREVISIONI					SOMME IMPEGNATE					Differenze rispetto alle previsioni			
		Iniziali (4)	In aumento (7-4) (5)	Variazioni In diminuzione (4-7) (6)	Definitive (4+5-6) (7)	Pagate (8)	Rimaste da pagare (10-8) (9)	Totale impegni (8+9) (10)	In più (10-7) (11)	In meno (7-10) (12)					
1	3														
	<u>RIEPILOGO</u>														
	TITOLO I - Spese correnti	3.567.160.000	1011.695.075	1.500.000	4.577.355.075	2.979.378.887	1.209.790.054	4.189.188.941	14.393.617	402.579.751					
	TITOLO II Spese in conto capitale	528.440.000	1035.440.000	-	1.563.880.000	243.211.825	1.325.557.242	1.568.769.067	11.937.684	7.048.617					
	TITOLO III - Estinzione di mutui e anticipazioni	-	-	-	-	-	-	-	-	-					
	TITOLO IV - Partite di giro	657.500.000	50.000.000	-	707.500.000	622.896.586	93.247.998	716.144.584	21.430.584	12.786.000					
	TOTALE GENERALE DELLA SPESA	4.753.100.000	2097.135.075	1.500.000	6.848.735.075	3.845.487.298	2.628.595.294	6.474.082.592	47.761.865	422.414.368					

XII LEGISLATURA — DISEGNI DI LEGGE E RELAZIONI — DOCUMENTI

GESTIONE DEI RESIDUI PASSIVI				GESTIONE DI CASSA						NOTE	
Residui all'inizio dell'esercizio	Pagati	Rimasti da pagare (16-14)	Totali (14+15)	Variazioni		Previsioni	Pagamenti	Differenze rispetto alle previsioni			Totale dei residui passivi al termine dell'esercizio (9+15)
				In piu' (16-13)	In meno (13-16)			In piu' (20-19)	In meno (19-20)		
13	14	15	16	17	18	19	20	21	22	23	24
1.933.986.403	643.698.787	1.295.469.801	1.939.168.588	9.950.907	4.668.722	4.652.010.000	3.623.077.674	127.900	1.029.060.226	2.505.259.855	
789.920.392	761.216.891	58.777.329	819.994.220	30.814.991	741.163	2.271.440.000	1.004.428.716	-	1.267.011.284	1.384.334.571	
100.933.945	100.933.945		100.933.945			717.605.000	723.830.531	76.191.114	19.965.563	93.247.998	
2.824.840.740	1.505.849.623	1.354.247.130	2.860.096.753	40.665.998	5.409.885	7.641.055.000	5.351.336.921	26.319.014	2.316.037.093	3.982.842.424	

