

SENATO DELLA REPUBBLICA

XII LEGISLATURA

Doc. XV
n. 15

RELAZIONE DELLA CORTE DEI CONTI AL PARLAMENTO

sulla gestione finanziaria degli Enti sottoposti a controllo
in applicazione della legge 21 marzo 1958, n. 259

ISTITUTO NAZIONALE DELLA PREVIDENZA SOCIALE (INPS)

(Esercizi 1988, 1989, 1990, 1991 e 1992)

TOMO VII

(Segue) ESERCIZIO 1992

Comunicata alla Presidenza il 26 luglio 1994

INDICE GENERALE

TOMO I

Determinazione della Corte dei conti n. 25/94 del 7 giugno 1994	Pag. III
Relazione sul risultato del controllo eseguito sulla gestione finanziaria dell'Istituto nazionale della previdenza sociale (INPS) per gli esercizi dal 1988 al 1992	» 1

DOCUMENTI ALLEGATI:

TOMO II

Esercizio 1988

TOMO III

Esercizio 1989

TOMO IV

Esercizio 1990

TOMO V

Esercizio 1991

TOMO VI e VII

Esercizio 1992

ISTITUTO NAZIONALE DELLA PREVIDENZA SOCIALE

SEDE CENTRALE ROMA

**FONDO DI PREVIDENZA PER IL
PERSONALE ADDETTO AI PUBBLICI
SERVIZI DI TRASPORTO**

RENDICONTO DELL'ANNO 1992

RELAZIONE DEL DIRETTORE GENERALE

Il rendiconto 1992 si chiude con un disavanzo economico di esercizio di 309 mld.; depurato dell'assegnazione alla riserva legale (107 mld.), il risultato netto negativo risulta pari a 202 mld..

Per effetto di detto risultato il disavanzo patrimoniale al 31 dicembre 1992 è pari a 1.104 mld. che, al netto della riserva legale di 1.024 mld., determina un deficit patrimoniale di 80 mld..

Per favorire una valutazione tendenziale, nella tabella che segue si riportano le risultanze dei rendiconti degli ultimi cinque anni.

RISULTATI DI ESERCIZIO E SITUAZIONE PATRIMONIALE

(in milioni di lire)

A N N O	ENTRATE	USCITE	RISULTATO DELLO ESERCIZIO	SITUAZIONE PATRIMONIALE NETTA AL 31.12
1 9 8 8	1.694.203	1.761.269	- 67.066	+ 413.966
1 9 8 9	1.688.018	1.901.480	- 213.462	+ 200.504
1 9 9 0	1.946.688	2.039.430	- 92.742	+ 107.762
1 9 9 1	2.343.248	2.328.282	+ 14.966	+ 122.728
1 9 9 2	2.509.316	2.711.687	- 202.371	- 79.643

Ad introduzione dell'esame dei principali aggregati di bilancio, di seguito viene riportato un prospetto in cui vengono riassunti e messi a confronto i valori "economici" delle entrate e delle uscite del 1992, posti a raffronto con quelli previsti in sede di previsioni originarie e aggiornate per lo stesso anno, nonché con quelli riferiti al consuntivo 1991.

Tale elaborato, oltre a consentire con immediatezza il raffronto fra i dati di competenza degli esercizi rappresentati, permette di conoscere la consistenza "economica" di eventi la cui quantificazione deve tener conto oltre che delle manifestazioni finanziarie anche di quelle non finanziarie.

Nel rinviare ad apposita appendice il commento concernente l'evoluzione del quadro normativo che ha caratterizzato la gestione dell'esercizio 1992 si forniscono, per le partite di entrata e di uscita maggiormente significative - come risultano esposte nel prospetto già indicato - le seguenti precisazioni.

XII LEGISLATURA - DISEGNI DI LEGGE E RELAZIONI - DOCUMENTI

	CONSUNTIVO	PREVENTIVO 1992		CONSUNTIVO
	1991	ORIGINARIO	AGGIORNATO	1992
(in milioni di lire)				
PATRIMONIO NETTO ALL'INIZIO DELL'ANNO				
Riserva obbligatoria	835.695	929.655	917.100	917.100
Disavanzo patrimoniale	-727.933	-821.451	-794.372	-794.372
	107.762	108.204	122.728	122.728
ENTRATE:				
Contributi a carico dei datori di lavoro e di iscritti....	1.937.178	1.952.141	2.174.310	2.094.378
Quote di partecipazione degli iscritti	44.759	28.197	31.048	58.171
Poste correttive e compensative delle uscite	14.370	13.150	13.150	16.730
Entrate non classificabili in altre voci	24.660	13.805	22.805	26.552
Redditi e proventi patrimoniali	521	4.449	5.083	3.952
Trasferimenti attivi.....	202.360	200.176	204.000	205.416
Prelievi da riserve tecniche e fondi acc. vari	89.100	107.939	102.953	104.379
Variazioni patrimoniali straordinarie	30.300	1.215	255	38
	2.343.248	2.321.072	2.553.604	2.509.316
USCITE:				
Spese per prestazioni istituzionali	2.033.323	2.121.328	2.320.278	2.427.323
Trasferimenti passivi	45.031	29.712	45.212	51.028
Oneri finanziari.....	722	650	650	820
Oneri tributari.....	-	-	201	20
Poste correttive e compensative delle entrate	-	81	81	9.588
Uscite non classificabili in altre voci	16	38	38	134
Spese di amministrazione	28.928	28.479	30.778	29.608
Perdita su investimenti patrimoniali unitari	7	436	291	49
Perdita della gestione immobiliare	2.343	2.598	1.496	1.491
Svalutazioni e deprezzamenti	-	22	-	343
Variazioni patrimoniali straordinarie	28.944	-	35	2.247
Assegnazione alle riserve tecniche	188.968	187.000	190.740	189.036
	2.328.282	2.370.344	2.589.800	2.711.687
RISULTATO DELL'ESERCIZIO:				
Assegnazione alla riserva obbligatoria	81.405	98.198	108.715	106.887
Disavanzo	-66.439	-147.470	-144.911	-309.258
	14.966	-49.272	-36.196	-202.371
DEFICIT PATRIMONIALE ALLA FINE DELL'ANNO:				
Riserva obbligatoria	917.100	1.027.853	1.025.815	1.023.987
Disavanzo patrimoniale	-794.372	-968.921	-939.283	-1.103.630
	122.728	58.932	86.532	-79.643

CONTO ECONOMICO

CONTRIBUTI A CARICO DEI DATORI DI LAVORO E DEGLI ISCRITTI - Ammontano a 2.094 mld. (allegato n. 6) e sono costituiti, per la quasi totalità, dal gettito contributivo derivante dall'aliquota contributiva ordinaria (2.046 mld.) che nell'anno 1992 risente di un duplice aumento; quello relativo allo 0,94%, a decorrere dal 1°.1.91, di cui al D.L. n. 236/1992 reiterato e confermato con D.L. n. 11/1993, convertito nella legge n. 70/1993 a copertura degli oneri connessi ai miglioramenti pensionistici stabiliti dallo stesso decreto in attuazione dell'art. 2 bis, 4° comma, della legge n.59/1991, e quello dello 0,60%, a decorrere dall'11.7.92, ai sensi del D.L. n. 333/1992, convertito nella legge n. 359/1992 per la generalità dei lavoratori iscritti a fondi pensionistici. Il predetto gettito, raffrontato con il corrispondente dato del 1991 (1.937 mld.) presenta un incremento di 157 mld. da attribuire, in presenza della diminuzione del numero degli iscritti, alla lievitazione del monte retributivo imponibile e ai predetti aumenti di aliquota.

L'importo nel complesso risente altresì del contributo di solidarietà di cui all'art. 9 bis della legge n. 166/1991 (1 miliardo) e delle somme dovute dai datori di lavoro per anticipati collocamenti in quiescenza ai sensi della legge n. 270/1988 (38 mld.).

QUOTE DI PARTECIPAZIONE DEGLI ISCRITTI - Pari a complessivi 58 mld. riguardano, in massima parte, i contributi di riscatto per ricongiunzione di posizioni assicurative ai sensi della legge n. 29/1979 (32 mld.) ed i previsti versamenti dei lavoratori in quiescenza anticipata (16 mld.). Nell'allegato n. 7 si fornisce l'analisi della voce in esame.

XII LEGISLATURA - DISEGNI DI LEGGE E RELAZIONI - DOCUMENTI

POSTE CORRETTIVE E COMPENSATIVE DELLE USCITE - Ammontano a 17 mld. e riguardano esclusivamente il recupero di prestazioni accertato in occasione di ricostituzioni di pensioni.

ENTRATE NON CLASSIFICABILI IN ALTRE VOCI - Iscritte complessivamente per 27 mld., sono analizzate nell'allegato n. 8 al bilancio.

REDDITI E PROVENTI PATRIMONIALI - Ammontano a 4 mld. e sono da porre in relazione alla disponibilità media finanziaria del Fondo e risentono della variazione di segno diverso dei tassi di rendimento delle varie forme di impiego.

Nel seguente prospetto vengono riportati l'analisi per le varie forme d'impiego dei capitali medi disponibili, i relativi redditi, nonché il saggio di rendimento.

DESCRIZIONE	IMPIEGHI (CAPITALE MEDIO)	REDDITI	SAGGIO %
DISPONIBILITA' UTILIZZATE NEI CONTI CORRENTI BANCARI	8.378.335.000	671.643.737	8,02
ALTRI IMPIEGHI.....	2.822.289.000	245.285.137	8,69
DISPONIBILITA' ANTICIPATE ALLE GESTIONI DEFICITARIE...	55.578.502.000	3.035.358.750	5,46
TOTALE	66.779.126.000	3.952.287.624	5,92

TRASFERIMENTI ATTIVI - Pari a 205 mld., si riferiscono per 200 mld. al trasferimento dalla Gestione degli interventi assistenziali e di sostegno alle gestioni previdenziali, quale contributo dello Stato di cui all'art. 3, settimo comma, della legge n. 270/1988, per la copertura dei valori tecnici relativi all'esodo anticipato del personale inidoneo e per 5 mld. ai contributi, valori capitali e di riscatto provenienti dall'assicurazione generale obbligatoria ai sensi della vigente normativa.

PRELIEVI DA RISERVE TECNICHE E DA FONDI DI ACCANTONAMENTO - Ammontano a 104 mld. ed attengono quasi esclusivamente:

- per 99 mld., al prelievo dall'apposito fondo di accantonamento per la copertura degli oneri relativi all'esodo anticipato di cui alla legge n. 270/1988;

- per 5 mld., al prelievo dal fondo di copertura degli oneri derivanti dall'applicazione della legge n. 336/1970 per quote di pensione maturate nell'anno a favore degli ex combattenti.

SPESE PER PRESTAZIONI ISTITUZIONALI - Quantificate in complessivi 2.427 mld., sono rappresentate quasi interamente (2.423 mld.) dall'onere per rate di pensione e connessi assegni per trattamento di famiglia. Quest'ultimo importo, analizzato nell'allegato n. 9, al netto della parte ritenuta non previdenziale e posta a carico della Gestione per gli interventi assistenziali e di sostegno alle gestioni previdenziali, presenta un incremento, rispetto all'anno precedente, di 394 mld. dovuto al maggior numero di rendite in pagamento (n. 106.209 nell'anno in esame, n. 101528 nel 1991) e al più elevato importo medio delle stesse per effetto dell'aumento relativo alla perequazione

XII LEGISLATURA - DISEGNI DI LEGGE E RELAZIONI - DOCUMENTI

automatica di maggio ed alle ricostituzioni di liquidazioni provvisorie.

I restanti importi attengono all'onere per la prevenzione e cura dell'invalidità (4 mld.) e a quanto accertato a titolo di liquidazione di capitale vedovile ai sensi dell'art. 22 della legge n. 889/1971.

NUMERO ED IMPORTO DELLE PENSIONI LIQUIDATE NEGLI ANNI 1991 E 1992

C A T E G O R I A		NUMERO	IMPORTO ANNUO	VALORE MEDIO ANNUO
1991	vecchiaia	4.833	117.829.014.850	24.380.098
	invalidità	239	4.361.227.000	18.247.812
	superstiti	2.107	27.761.552.250	13.175.867
		7.179	149.951.794.100	20.887.560
1992	vecchiaia	4.155	130.570.828.750	31.424.989
	invalidità	229	5.459.435.150	23.840.328
	superstiti	1.940	28.658.552.400	14.772.450
		6.324	164.688.816.300	26.041.875

NUMERO ED IMPORTO DELLE PENSIONI ESISTENTI ALLA FINE DEGLI ANNI 1991 E 1992

C A T E G O R I A		NUMERO	IMPORTO ANNUO	VALORE MEDIO ANNUO
1991	vecchiaia	54.467	1.400.039.376.690	25.704.360
	invalidità	10.063	209.225.907.115	20.791.604
	superstiti	36.998	485.149.761.960	13.112.865
		101.528	2.094.415.045.765	20.628.940
1992	vecchiaia	58.509	1.663.445.297.830	28.430.588
	invalidità	10.058	223.267.502.265	22.198.002
	superstiti	37.642	529.564.280.910	14.068.442
		106.209	2.416.277.081.005	22.750.210

XII LEGISLATURA - DISEGNI DI LEGGE E RELAZIONI - DOCUMENTI

Per una valutazione sul grado di copertura del gettito contributivo rispetto all'onere per prestazioni, si riporta nella tabella che segue, con riferimento agli ultimi cinque anni, l'andamento dei contributi, delle prestazioni e del relativo saldo.

Nella seconda tabella, al fine di evidenziare il rapporto iscritti/pensionati, si riportano, sempre per il periodo suddetto, i dati relativi al numero degli iscritti e delle pensioni in pagamento.

GETTITO CONTRIBUTIVO E SPESA PER PRESTAZIONI
(in milioni di lire)

A N N O	CONTRIBUTI	PRESTAZIONI	SALDO CONTRIBUTI PRESTAZIONI
1 9 8 8	1.337.318	1.357.502	- 20.184
1 9 8 9	1.396.057	1.560.719	- 164.662
1 9 9 0	1.653.510	1.767.331	- 113.821
1 9 9 1	1.981.937	2.033.323	- 51.386
1 9 9 2	2.152.249	2.427.323	- 275.074

NUMERO DEGLI ISCRITTI E DELLE PENSIONI IN CORSO

A N N O	ISCRITTI	PENSIONI	RAPPORTO ISCRITTI PENSIONI
1 9 8 8	146.549	93.451	1,57
1 9 8 9	143.836	96.652	1,49
1 9 9 0	143.100	99.498	1,44
1 9 9 1	143.454	101.528	1,41
1 9 9 2	138.000	106.209	1,30

TRASFERIMENTI PASSIVI - Sono stati quantificati in complessivi 51 mld. e sono costituiti: da somme da trasferire allo Stato (6 mld.), dai trasferimenti ad altri Enti (9 mld.) - come descritto nell'allegato n. 10 -, dal contributo di solidarietà ex lege 41/1986 (14 mld.) e da valori di copertura di periodi assicurativi (22 mld.) da trasferire al Fondo Pensioni Lavoratori Dipendenti.

ONERI FINANZIARI - Riguardano gli interessi passivi su prestazioni arretrate (1 mld.) ed interessi passivi diversi.

POSTE CORRETTIVE E COMPENSATIVE DELLE ENTRATE - Iscritte per 10 mld., riguardano quasi esclusivamente il rimborso di contributi.

SPESE DI AMMINISTRAZIONE - Sono state iscritte per 30 mld. e rappresentano la quota parte delle spese di amministrazione complessive sostenute dall'Istituto ed attribuite alle gestioni amministrate in base ai criteri previsti dal vigente "Regolamento di contabilità". L'importo risultante è raggugliato all'1,41 per cento dei contributi ed all'1,21 per cento delle prestazioni, con un incremento di 0,7 mld. rispetto al corrispondente dato dell'esercizio 1991.

SPESE DI AMMINISTRAZIONE

(in milioni di lire)

A G G R E G A T I	CONSUNTIVO 1991	CONSUNTIVO 1992
SPESE PER IL PERSONALE (dirette e indirette).....	19.901	18.444
SPESE PER SERVIZI AFFIDATI AD ALTRI ENTI:		
- Amministrazione PP.TT.	2.661	2.710
- Banche	389	426
SPESE PER ACCERTAMENTI SANITARI (dirette)	38	28
SPESE LEGALI (dirette).....	25	17
ALTRE SPESE (dirette e indirette)	6.291	8.364
TOTALE	29.305	29.989
meno RECUPERI	226	263
meno RESIDUI INSUSSISTENTI PASSIVI	151	118
TOTALE NETTO	28.928	29.608

PERDITA DELLA GESTIONE IMMOBILIARE - Il corrente esercizio evidenzia una perdita di 1 mld. circa. Le componenti economiche relative alla gestione immobiliare di esclusiva pertinenza del Fondo, raffrontate con quelle del consuntivo 1991, sono analizzate nell'allegato n. 11.

VARIAZIONI PATRIMONIALI STRAORDINARIE - Iscritte complessivamente per 2 mld., si riferiscono quasi interamente alla eliminazione di crediti contributivi verso le aziende.

ASSEGNAZIONE ALLE RISERVE TECNICHE - Pari a complessivi 189 mld., attiene quasi interamente all'assegnazione al Fondo di copertura dei valori capitali di cui alla legge n. 270/1988.

RISULTATO DI ESERCIZIO - L'esercizio in esame evidenzia un complesso di entrate per 2.509 mld. e di uscite per 2.711 mld. con una eccedenza negativa di 202 mld.; tenuto conto dell'assegnazione al Fondo di riserva di cui all'art.3 della legge n. 889/1971, di 107 mld., l'esercizio si chiude con un disavanzo di 309 mld..

0

0

0

STATO PATRIMONIALE

Nel prospetto della pagina seguente sono evidenziate, sinteticamente, le componenti patrimoniali del Fondo risultanti all'inizio ed alla fine dell'esercizio 1992.

XII LEGISLATURA - DISEGNI DI LEGGE E RELAZIONI - DOCUMENTI

ATTIVITA'	STATO PATRIMONIALE		Variazioni
	al 1° gennaio	al 31 dicembre	
	(in milioni di lire)		
- Quota partecipazione investimenti patrimoniali unitari	5.351	-	- 5.351
- Credito in c/c verso l'INPS	15.877	-	- 15.877
- Residui attivi	448.600	502.614	+ 54.014
- Ratei attivi	328.628	335.523	+ 6.895
- Crediti bancari e finanziari	172	172	-
- Immobili	5.993	5.993	-
- Poste correttive del passivo	4.727	4.727	-
TOTALE DELLE ATTIVITA'....	809.348	849.029	+ 39.681
PASSIVITA'			
- Debito in c/c verso l'INPS	-	96.822	+ 96.822
- Residui passivi	58.056	55.990	- 2.066
- Debiti v/ altre gestioni INPS....	6.541	6.605	+ 64
- Ratei passivi	41.372	100.642	+ 59.270
- Debiti bancari e finanziari.....	-	2.864	+ 2.864
- Rimanenze passive	578.907	663.755	+ 84.848
- Poste rettificative dell'attivo	1.744	1.994	+ 250
TOTALE DELLE PASSIVITA'...	686.620	928.672	+ 242.052
DEFICIT PATRIMONIALE			
- Fondo di riserva	917.100	1.023.987	+ 106.887
- Disavanzo patrimoniale	- 794.372	-1.103.630	- 309.258
TOTALE	122.728	- 79.643	- 202.371
TOTALE A PAREGGIO	809.348	849.029	+ 39.681

XII LEGISLATURA - DISEGNI DI LEGGE E RELAZIONI - DOCUMENTI

L'esame delle principali componenti lo stato patrimoniale, evidenzia quanto segue:

RESIDUI ATTIVI - Ammontano a complessivi 503 mld. e sono costituiti:

- per 354 mld., da crediti verso gli Enti datori di lavoro relativamente agli oneri a loro carico derivanti dall'applicazione della legge n. 336/1970 e successive modificazioni;

- per 133 mld. da crediti contributivi;

- per 16 mld. da crediti diversi.

RATEI ATTIVI - Ascendono a 336 mld. e si riferiscono, in massima parte, ai contributi relativi al mese di dicembre 1992 aventi scadenza nel mese di gennaio 1993 (332 mld.).

DEBITO IN CONTO CORRENTE VERSO L'INPS - Ammonta a 97 mld. e trae origine dal negativo andamento economico finanziario della gestione.

RESIDUI PASSIVI - Iscritti per complessivi 56 mld., sono costituiti dai debiti verso i beneficiari di prestazioni (48 mld.) e dai debiti verso lo Stato (1 miliardo) e verso Enti vari per contribuzioni (6 mld.).

RATEI PASSIVI - Sono iscritti per 101 mld. e riguardano le rate di pensione relative a domande giacenti nonché a pratiche di ricostituzioni da lavorare.

RIMANENZE PASSIVE DI ESERCIZIO - Pari a 664 mld., sono costituite principalmente:

- per 654 mld., dal fondo di copertura degli oneri relativi all'esodo agevolato del personale inidoneo alle mansioni proprie della qualifica di provenienza, ai sensi della legge n. 270/1988;

- per 10 mld., dal fondo di accantonamento dei valori capitali destinati a coprire gli oneri futuri che graveranno sulla Gestione in applicazione della legge n. 336/1970 e successive modificazioni.

DEFICIT PATRIMONIALE - Il deficit patrimoniale al 31 dicembre 1992, ammonta a 80 mld. e rappresenta la somma algebrica tra il Fondo di riserva obbligatorio pari a 1.024 mld. e il disavanzo patrimoniale di 1.104 mld..

IL DIRETTORE GENERALE



R E N D I C O N T O

XII LEGISLATURA - DISEGNI DI LEGGE E RELAZIONI - DOCUMENTI

FONDO DI PREVIDENZA DEL PERSONALE

STATO PATRIMONIALE

	CONSISTENZA		VARIAZIONI		
	al 1° gennaio 1992	al 31 dicembre 1992			
ATTIVITA'					
1	QUOTA DI PARTECIPAZIONE AGLI INVESTIMENTI PATRIMONIALI UNITARI	5.351.118.487	-	-	5.351.118.487
2	CREDITO IN CONTO CORRENTE VERSO L'IMPS	15.877.157.540	-	-	15.877.157.540
3	RESIDUI ATTIVI:				
	- Crediti verso Enti per copertura oneri legge n.336/1970	362.705.519.666	353.989.172.430	-	8.716.347.236
	- Crediti contributivi	71.943.357.664	132.692.712.675	+	60.749.355.011
	- Crediti diversi (all. n. 1)	13.950.849.668	15.932.015.064	+	1.981.165.396
	TOTALE ...	448.599.726.998	502.613.900.169	+	54.014.173.171
4	RATEI ATTIVI:				
	- Contributi (all. n. 6, col. n. 5).....	321.051.478.040	332.369.430.790	+	11.317.952.750
	- Quote partecipazione iscritti (all. n. 7, col. n. 5).....	7.576.000.000	3.153.000.000	-	4.423.000.000
	TOTALE ...	328.627.478.040	335.522.430.790	+	6.894.952.750
5	CREDITI BANCARI E FINANZIARI:				
	- Mutui e anticipazioni attive	7.173.254	7.173.254	-	-
	- Annualita' e semestralita' di Stato	129.086.390	129.086.390	-	-
	- Annualità di Stato scadute e non riscosse.....	36.428.816	36.428.816	-	-
	TOTALE ...	172.688.460	172.688.460	-	-
6	IMMOBILI (all. n. 2)	5.992.963.963	5.992.963.963	-	-
7	POSTE RETTIFICATIVE DEL PASSIVO:				
	- Presunta insussistenza debito v/ Fondo sociale - l.n.903/1965.	4.726.637.884	4.726.637.884	-	-
	TOTALE ATTIVITA'	809.347.771.372	849.028.621.266	+	39.680.849.894
8	DISAVANZO:				
	- Disavanzo economico degli esercizi precedenti	727.933.220.148	794.372.454.591	+	66.439.234.443
	- Disavanzo economico d'esercizio	66.439.234.443	309.258.109.901	+	242.818.875.458
	TOTALE ...	794.372.454.591	1.103.630.564.492	+	309.258.109.901
	TOTALE A PAREGGIO	1.603.720.225.963	1.952.659.185.758	+	348.938.959.795

p. IL DIRETTORE CENTRALE DI
RAGIONERIA E FINANZA
Nicola Spina

IL DIRETTORE GENERALE
M. Anna Manzara

XII LEGISLATURA - DISEGNI DI LEGGE E RELAZIONI - DOCUMENTI

ADDETTO AI PUBBLICI SERVIZI DI TRASPORTO

AL 31 DICEMBRE 1992

	CONSISTENZA		VARIAZIONI
	al 1° gennaio 1992	al 31 dicembre 1992	
PASSIVITA'			
1 DEBITO IN CONTO CORRENTE VERSO L'INPS	-	96.822.356.706	+ 96.822.356.706
2 RESIDUI PASSIVI:			
- Debiti verso lo Stato (all. n. 3)	1.994.375.600	1.483.746.000	- 510.629.600
- Debiti verso altri Enti (all. n. 4)	6.093.673.000	6.397.021.000	+ 303.348.000
- Debiti verso beneficiari di prestazioni	49.968.484.502	48.109.099.730	- 1.859.384.772
TOTALE ...	58.056.533.102	55.989.866.730	- 2.066.666.372
3 DEBITI VERSO ALTRE GESTIONI DELL'INPS:			
- verso il Fondo sociale - legge n.903/1965	4.726.637.884	4.726.637.884	-
- verso il FPLD, contributo di solidarieta'-art.25,l.n.41/1986 ..	1.814.000.000	1.878.000.000	+ 64.000.000
TOTALE ...	6.540.637.884	6.604.637.884	+ 64.000.000
4 RATEI PASSIVI:			
- per rate di pensione	41.371.905.680	100.642.139.000	+ 59.270.233.320
5 DEBITI BANCARI E FINANZIARI.....	-	2.864.273.308	+ 2.864.273.308
6 RIMANENZE PASSIVE DI ESERCIZIO:			
- Riserve tecniche (all. n. 5)	450.541.078	451.365.578	+ 824.500
- Fondo copertura oneri legge n. 336/1970	14.787.000.000	9.567.000.000	- 5.220.000.000
- Fondo copertura oneri esodo anticipato - legge n. 270/1988 ...	563.670.000.000	653.737.000.000	+ 90.067.000.000
TOTALE ...	578.907.541.078	663.755.365.578	+ 84.847.824.500
7 POSTE RETTIFICATIVE DELL'ATTIVO:			
- Fondo svalutazione crediti per rate di pensione da recuperare	278.598.000	430.144.250	+ 151.546.250
- Fondo ammortamento immobili	1.465.380.219	1.563.274.302	+ 97.894.083
TOTALE ...	1.743.978.219	1.993.418.552	+ 249.440.333
TOTALE PASSIVITA'	686.620.595.963	928.672.057.758	+ 242.051.461.795
8 PATRIMONIO NETTO:			
- Fondo di riserva di cui all'art. 3, legge n. 889/1971	917.099.630.000	1.023.987.128.000	+ 106.887.498.000
TOTALE A PAREGGIO	1.603.720.225.963	1.952.659.185.758	+ 348.938.959.795

I SINDACI

Romano Lazzareschi - Mario Crenca - Enzo De Marchis
Vincenzo Rapisardi - Fiorenzo Pesiri - Giovanni Leva

IL PRESIDENTE

Mario Colombo

XII LEGISLATURA - DISEGNI DI LEGGE E RELAZIONI - DOCUMENTI

FONDO DI PREVIDENZA DEL PERSONALE
ENTRATE E USCITE

	ENTRATE	PREVENTIVO 1992		CONSUNTIVO
		ORIGINARIO	AGGIORNATO	1992
1	CONTRIBUTI A CARICO DEI DATORI DI LAVORO E DEGLI ISCRITTI (all. n.6, col. n.3).....	1.935.763.000.000	2.191.071.000.000	2.082.759.557.665
2	QUOTE DI PARTECIPAZIONE DEGLI ISCRITTI (all. n.7, col. n.3).....	28.282.000.000	36.890.000.000	62.594.284.929
3	TRASFERIMENTO DA PARTE DI ALTRI ENTI DEL SETTORE PUBBLICO.....	-	-	3.631.500
4	POSTE CORRETTIVE E COMPENSATIVE DELLE USCITE - Recupero di prestazioni	13.150.000.000	13.150.000.000	16.730.261.382
5	ENTRATE NON CLASSIFICABILI IN ALTRE VOCI (all. n.8).....	13.805.000.000	22.805.000.000	26.551.826.871
	COMPONENTI FINANZIARIE DI PARTE CORRENTE	1.991.000.000.000	2.263.916.000.000	2.188.639.562.347
6	TRASFERIMENTO DALLA GESTIONE DEGLI INTERVENTI ASSISTENZIALI E DI SOSTEGNO ALLE GESTIONI PREVIDENZIALI - Copertura valori tecnici relativi all'esodo anticipato del personale inidoneo di cui all'art. 3, legge n. 270/1988	200.000.000.000	200.000.000.000	200.000.000.000
7	TRASFERIMENTI DA ALTRE GESTIONI DELL'INPS - FPLD, per valori di copertura dei periodi assicurativi	176.000.000	4.000.000.000	5.411.649.650
8	REDDITI E PROVENTI PATRIMONIALI	4.449.300.000	5.083.300.000	3.952.287.624
9	VARIAZIONI PATRIMONIALI STRAORDINARIE	1.215.433.000	255.000.000	38.239.102
	- Plus-valore di immobili alienati	1.215.433.000	254.000.000	36.821.423
	- Plus-valore titoli	-	1.000.000	1.269.434
	- Eccedenza fondo ammortamento immobili.....	-	-	148.245
10	PRELIEVI DA RISERVE TECNICHE E FONDI DI ACCANTONAMENTO VARI	107.939.000.000	102.953.000.000	104.378.740.291
	- Dal fondo per la copertura degli oneri derivanti dall'applica- zione delle leggi n. 336/1970 e n. 824/1971	5.274.000.000	4.000.000.000	5.220.000.000
	- Dal fondo accantonamento valore tecnico-art.3, L.n.270/1988...	102.665.000.000	98.953.000.000	98.953.000.000
	- Dal fondo di riserva per le rendite da liquidare.....	-	-	4.181.710
	- Dal fondo di copertura delle rendite da infortuni.....	-	-	10.552.585
	- Dal fondo svalutazione crediti rate di pensione da recuperare.....	-	-	191.005.996
11	STORNO RATEI PASSIVI INIZIALI: - Per prestazioni (all. n. 9, col. n. 4).....	47.743.000.000	41.371.906.000	41.371.905.680
12	ATTRIBUZIONE RATEI ATTIVI FINALI	280.200.000.000	306.024.000.000	335.522.430.790
	- Per contributi (all. n. 6, col. n. 5).....	278.692.000.000	304.290.000.000	332.369.430.790
	- Per quote di partecipazioni degli iscritti (all.n.7,col.n.5).....	1.508.000.000	1.734.000.000	3.153.000.000
	COMPONENTI ECONOMICHE	641.722.733.000	659.687.206.000	690.675.253.137
	TOTALE DELLE ENTRATE	2.632.722.733.000	2.923.603.206.000	2.879.314.815.484
13	DISAVANZO DI ESERCIZIO	147.469.928.000	144.911.301.000	309.258.109.901
	TOTALE A PAREGGIO.....	2.780.192.661.000	3.068.514.507.000	3.188.572.925.385

XII LEGISLATURA - DISEGNI DI LEGGE E RELAZIONI - DOCUMENTI

ADDETTO AI PUBBLICI SERVIZI DI TRASPORTO
DELL'ESERCIZIO 1992

USCITE	PREVENTIVO 1992		CONSUNTIVO
	ORIGINARIO	AGGIORNATO	1992
1 SPESE PER PRESTAZIONI ISTITUZIONALI (all. n.9, col. n.3, sub a) ..	2.140.461.000.000	2.336.938.000.000	2.364.235.970.626
2 TRASFERIMENTI PASSIVI (all. n.10).....	12.859.200.000	12.859.200.000	14.769.071.303
3 ONERI FINANZIARI.....	650.000.000	650.000.000	819.760.110
- Interessi passivi su prestazioni arretrate	{ 650.000.000 }	{ 650.000.000 }	{ 810.523.125 }
- Interessi passivi diversi.....	{ - }	{ - }	{ 9.236.985 }
4 POSTE CORRETTIVE E COMPENSATIVE DELLE ENTRATE	81.000.000	81.000.000	9.587.694.636
- Rimborso di contributi	{ 81.000.000 }	{ 81.000.000 }	{ 9.560.448.535 }
- Rimborso di riserve e di valori capitali.....	{ - }	{ - }	{ 27.246.101 }
5 USCITE NON CLASSIFICABILI IN ALTRE VOCI.....	38.000.000	38.000.000	134.519.044
- Uscite diverse	{ 38.000.000 }	{ 38.000.000 }	{ 31.270.000 }
- Rivalutazione monetaria.....	{ - }	{ - }	{ 103.249.044 }
COMPONENTI FINANZIARIE DI PARTE CORRENTE	2.154.089.200.000	2.350.566.200.000	2.389.547.015.719
6 SPESE DI AMMINISTRAZIONE	28.479.040.000	30.778.340.000	29.607.674.235
7 ONERE PREVENZIONE E CURA DELL'INVALIDITA' - L.n.98/1982 (all.n.9).	6.067.000.000	6.000.000.000	3.816.552.000
8 ONERI TRIBUTARI	-	201.000.000	20.256.062
9 TRASFERIMENTI AD ALTRE GESTIONI DELL'INPS	16.853.000.000	32.353.000.000	36.259.383.206
- FPLD, per contributo di solidarieta' - art. 25, L.n. 41/1986... ({ 13.743.000.000 }	{ 14.353.000.000 }	{ 14.225.000.000 }
- FPLD, valori di copertura dei periodi assicurativi	{ 3.110.000.000 }	{ 18.000.000.000 }	{ 22.034.383.206 }
10 PERDITA SU QUOTA PARTECIP. AGLI INVESTIMENTI PATRIMONIALI UNITARI	436.495.000	291.018.000	48.544.000
11 PERDITA DELLA GESTIONE IMMOBILIARE (All. n. 11).....	2.597.926.000	1.495.894.000	1.491.576.763
12 SVALUTAZIONI E DEPREZZAMENTI			
- Assegnazione al fondo sval.credits prestazioni da recuperare ..	22.000.000	-	342.552.246
13 VARIAZIONI PATRIMONIALI STRAORDINARIE.....	-	34.577.000	2.246.697.319
- Eliminazione residui attivi per rate di pensione da recuperare. ({ - }	{ 34.577.000 }	{ 191.005.996 }
- Eliminazione residui attivi crediti contributivi v/ le aziende. ({ - }	{ - }	{ 2.055.691.323 }
14 ASSEGNAZIONE ALLE RISERVE TECNICHE.....	187.000.000.000	190.740.000.000	189.035.558.795
- Al fondo accantonamento valore tecnico - L.n.270/1988..... ({ 187.000.000.000 }	{ 190.740.000.000 }	{ 189.020.000.000 }
- Al fondo di riserva per le rendite da infortunio da liquidare.. ({ - }	{ - }	{ 15.558.795 }
15 STORNO RATEI ATTIVI INIZIALI.....	263.907.000.000	328.627.478.000	328.627.478.040
- Per contributi (All. n. 6, col. n. 4)..... ({ 262.314.000.000 }	{ 321.051.478.000 }	{ 321.051.478.040 }
- Per quote di partecipazione degli iscritti (all.n.7,col.n.4)... ({ 1.593.000.000 }	{ 7.576.000.000 }	{ 7.576.000.000 }
16 ATTRIBUZIONE RATEI PASSIVI FINALI			
- Per prestazioni (All. n.9, col. n.5).....	22.543.000.000	18.712.000.000	100.642.139.000
COMPONENTI ECONOMICHE	527.905.461.000	609.233.307.000	692.138.411.666
TOTALE DELLE USCITE	2.681.994.661.000	2.959.799.507.000	3.081.685.427.385
17 ASSEGNAZIONE AL FONDO DI RISERVA DI CUI ALL'ART.3, L. N. 889/1971			
- Assegnazione dell'anno	98.198.000.000	108.715.000.000	106.887.498.000
TOTALE A PAREGGIO.....	2.780.192.661.000	3.068.514.507.000	3.188.572.925.385

A L L E G A T I

C R E D I T T I D I V E R S I

Allegato n.1

DESCRIZIONE	CONSISTENZA		VARIAZIONI
	al 1° gennaio 1992	al 31 dicembre 1992	
Rate di pensione ed altre prestazioni da recuperare ..	3.509.498.962	5.376.802.969	+ 1.867.304.007
Interessi di mora, sanzioni civili e amministrative ..	10.441.350.706	10.555.212.095	+ 113.861.389
TOTALE	13.950.849.668	15.932.015.064	+ 1.981.165.396

XII LEGISLATURA - DISEGNI DI LEGGE E RELAZIONI - DOCUMENTI

IMMOBILI - ex ATM Milano

Allegato n.2

UBICAZIONE DEGLI IMMOBILI	Consistenza al 1/1/1992	Aumenti (Plus valore e INVIM su vendita)	Diminuzioni	Consistenza al 31/12/1992	QUOTA AMMORTIZZATA al 31/12/1992	Valutazione corrente
A) IMMOBILI DA REDDITO:						
Milano - Via Cadibona, 9	834.449.403	-	-	834.449.403	268.889.379	10.000.000.000
Milano - Via Padova, 94	79.677.603	-	-	79.677.603	22.875.580	3.300.000.000
Milano - Via Tofane, 5	115.615.606	-	-	115.615.606	38.065.747	1.800.000.000
Milano - Via Imbriani, 32	82.809.558	-	-	82.809.558	23.463.217	3.000.000.000
Milano - Via Abetone, 6	316.126.580	-	-	316.126.580	99.866.237	6.000.000.000
Milano - Via S. Nicolao, 10 ...	265.813.495	-	-	265.813.495	74.739.005	5.000.000.000
Milano - Via S. Giorgio Jan, 14	80.790.437	-	-	80.790.437	26.737.350	1.500.000.000
Milano - Via Coronelli, 11 ...	196.587.388	-	-	196.587.388	67.591.715	3.000.000.000
Milano - Via O. Sella, 2	1.007.269.387	-	-	1.007.269.387	296.973.517	18.000.000.000
Milano - Via Maffucci, 24	223.630.557	-	-	223.630.557	34.798.531	10.000.000.000
Milano - Via A. Regolo, 2	1.281.092.663	-	-	1.281.092.663	461.464.386	20.000.000.000
Cinisello Balsamo (Mi) - Via Friuli, 3	410.841.478	-	-	410.841.478	148.209.639	12.000.000.000
TOTALE STABILI DA REDDITO ...	4.894.704.155	-	-	4.894.704.155	1.563.274.302	93.600.000.000
B) TERRENI:						
S. Damiano di Brugherio (Mi) ..	318.583.457	-	-	318.583.457	-	1.170.000.000
Cinisello Balsamo-Muggio (Mi)	392.798.390	-	-	392.798.390	-	5.699.000.000
Muggio (Mi)	260.066.078	-	-	260.066.078	-	861.000.000
Diano Marina (Imperia)	30.890.935	-	-	30.890.935	-	412.136.000
Milano - Via Rizzoli	47.124.548	-	-	47.124.548	-	3.000.000.000
Vimercate (Mi)	48.796.400	-	-	48.796.400	-	1.000.000.000
TOTALE TERRENI ...	1.098.259.808	-	-	1.098.259.808	-	12.142.136.000
TOTALE GENERALE	5.992.963.963	-	-	5.992.963.963	-	105.742.136.000

XII LEGISLATURA - DISEGNI DI LEGGE E RELAZIONI - DOCUMENTI

DEBITI VERSO LO STATO

Allegato n.3

DESCRIZIONE	CONSISTENZA		VARIAZIONI
	al 1° gennaio 1992	al 31 dicembre 1992	
SOMME DA VERSARE:			
- ai sensi dell'art.1 duodecies della legge n.641/1978 (contribuzioni ex ONPI)	636.021.000	463.515.000	- 172.506.000
- ai sensi dell'art.69, lett.b), della legge n.833/1978 - per prestazioni terapeutiche e della prevenzione e cura dell'invalidita' (art.10 della legge n.887/1984)	1.358.354.600	1.020.231.000	- 338.123.600
TOTALE	1.994.375.600	1.483.746.000	- 510.629.600

DEBITI VERSO ALTRI ENTI

Allegato n.4

DESCRIZIONE	CONSISTENZA		VARIAZIONI
	al 1° gennaio 1992	al 31 dicembre 1992	
CONTRIBUZIONI DA VERSARE:			
- agli Enti di patronato ed assistenza sociale	6.084.741.000	6.397.021.000	+ 312.280.000
- all'Istituto italiano di medicina sociale	8.932.000	-	- 8.932.000
TOTALE	6.093.673.000	6.397.021.000	+ 303.348.000

RISERVE TECNICHE

Allegato n.5

DESCRIZIONE	IMPORTO
Fondo di riserva per le rendite da infortunio da liquidare:	
- consistenza al 1° gennaio 1992.....	349.932.708
- piu': assegnazione dell'esercizio	15.558.795
- meno : prelievo dell'esercizio.....	4.181.710
Consistenza al 31 dicembre 1992....	361.309.793
Fondo di copertura delle rendite da infortunio:	
- consistenza al 1° gennaio 1992.....	100.608.370
- meno: prelievo dell'esercizio	10.552.585
Consistenza al 31 dicembre 1992....	90.055.785
TOTALE COMPLESSIVO ...	451.365.578

XII LEGISLATURA - DISEGNI DI LEGGE E RELAZIONI - DOCUMENTI

CONTRIBUTI A CARICO DEI DATORI DI LAVORO E DEGLI ISCRITTI

Allegato n. 6

DESCRIZIONE	PREVENTIVO 1992		CONSUNTIVO 1992			
	ORIGINARIO (1)	AGGIORNATO (2)	ACCRETIATI nel 1992 (3)	meno: RATEO al 31/12/1991 (4)	più: RATEO al 31/12/1992 (5)	DATO ECONOMICO (3-4+5) (6)
Contributi ordinari	1.904.161.000.000	2.113.006.000.000	2.034.378.190.732	251.337.159.010	263.013.924.472	2.046.054.956.194
Contributo di solidarietà di cui all'art 9 bis, legge n. 166/1991	-	2.499.681.000	1.077.088.338	155.319.030	122.506.318	1.044.275.626
Anticipato collocamento in quiescenza - art.3, comma 4, legge n.270/1988.....	46.680.000.000	51.504.000.000	38.530.795.510	69.559.000.000	69.233.000.000	38.204.795.510
TOTALE.....	1.950.841.000.000	2.167.009.681.000	2.073.986.074.580	321.051.478.040	332.369.430.790	2.085.304.027.330
Valori capitali ed interessi per la copertura degli oneri di cui alle leggi n.336/1970 e n.824/1971	-	6.000.000.000	8.773.483.085	-	-	8.773.483.085
TOTALE COMPLESSIVO.....	1.950.841.000.000	2.173.009.681.000	2.082.759.557.665	321.051.478.040	332.369.430.790	2.094.077.510.415

XII LEGISLATURA - DISEGNI DI LEGGE E RELAZIONI - DOCUMENTI

QUOTE DI PARTECIPAZIONE DEGLI ISCRITTI

Allegato n.7

DESCRIZIONE	PREVENTIVO 1992		CONSUNTIVO 1992				DATO ECONOMICO (3-4+5) (6)
	ORIGINARIO (1)	AGGIORNATO (2)	ACCERTATE nel 1992 (3)	meno: RATEO al 31/12/1991 (4)	più: RATEO al 31/12/1992 (5)		
Riserve, valori capitali e di riscatto	50.000.000	50.000.000	17.014.883	-	-	17.014.883	
Contributi dei proscrittori volontari.....	200.000.000	200.000.000	244.511.700	-	-	244.511.700	
Proventi per divieto di cumulo tra pensione e retribuzione.....	-	-	7.603.873.715	-	-	7.603.873.715	
Contributi per la ricongiunzione di periodi assicurativi - legge n. 29/1979	9.100.000.000	9.100.000.000	32.074.908.817	-	-	32.074.908.817	
Anticipati collocamenti in quiescenza - art.11, legge n.830/1961.....	1.300.000.000	1.300.000.000	2.063.535.744	-	-	2.063.535.744	
Contributi ai sensi dell'art.3 della legge n. 270/1988	18.847.000.000	21.698.000.000	20.590.440.070	7.576.000.000	3.153.000.000	16.167.440.070	
T O T A L E	29.497.000.000	32.348.000.000	62.591.284.929	7.576.000.000	3.153.000.000	58.171.284.929	

XII LEGISLATURA - DISEGNI DI LEGGE E RELAZIONI - DOCUMENTI

ENTRATE NON CLASSIFICABILI IN ALTRE VOCI

Allegato n. 8

DESCRIZIONE	PREVENTIVO 1992		CONSUNTIVO
	ORIGINARIO	AGGIORNATO	1992
Interessi per il versamento dilazionato dei valori capitali per la copertura degli oneri derivanti dalla applicazione delle leggi n.336/1970 e n. 824/1971	13.000.000.000	22.000.000.000	24.324.592.386
Interessi di dilazione e di differimento	183.000.000	183.000.000	1.941.577.609
Interessi attivi diversi	-	-	85.288.000
Ammende, multe e sanzioni civili	539.000.000	539.000.000	167.187.876
Entrate diverse	83.000.000	83.000.000	33.181.000
TOTALE	13.805.000.000	22.805.000.000	26.551.826.871

XII LEGISLATURA - DISEGNI DI LEGGE E RELAZIONI - DOCUMENTI

SPESE PER PRESTAZIONI ISTITUZIONALI

Allegato n.9

DESCRIZIONE	PREVENTIVO 1992		CONSUNTIVO 1992			
	ORIGINARIO (1)	AGGIORNATO (2)	LIQUIDATE nel 1992 (3)	meno: RATEO al 31/12/1991 (4)	più: RATEO al 31/12/1992 (5)	DATO ECONOMICO (3-4+5) (6)
Rate di pensione	2.122.562.000.000	2.325.664.094.000	2.379.984.149.200	41.371.905.680	100.642.139.000	2.439.234.382.520
Assegni per il nucleo familiare.....	11.000.000.000	11.000.000.000	11.382.284.360	-	-	11.382.284.360
- MENO:						
maggiorazione agli ex combattenti - art.6, legge n.140/1985	2.133.562.000.000	2.336.664.094.000	2.391.346.433.560	41.371.905.680	100.642.139.000	2.450.616.666.880
maggior onere di cui all'art.2, legge n. 153/1988 (tratt. di famiglia).....	2.000.000.000	3.000.000.000	3.116.709.785	-	-	3.116.709.785
miglioramenti pensionistici di cui all'art.2-bis,d.l. 22 dicembre 1990 convertito nella legge n.59/1991	15.651.000.000	19.486.000.000	19.923.000.000	-	-	19.923.000.000
RATE DI PENSIONE A CARICO DELLA GESTIONE	2.115.111.000.000	2.314.178.094.000	2.364.105.179.181	41.371.905.680	100.642.139.000	2.423.435.412.501
Liquidazione del capitale per la costituzione di rendite da infortuni-art.37, legge n. 889/71	-	-	4.181.710	-	-	4.181.710
Liquidazione capitale vedovile - art.22, legge n.889/1971	150.000.000	100.000.000	66.609.735	-	-	66.609.735
T O T A L E	2.115.261.000.000	2.314.278.094.000	2.364.235.970.626	41.371.905.680	100.642.139.000	2.423.506.203.946
Onere per la prevenzione e cura della invalidita' - prestazioni economiche ed accessorie - art.1, L.n.98/1982.....	6.067.000.000	6.000.000.000	3.816.552.000	-	-	3.816.552.000
T O T A L E G E N E R A L E...	2.121.328.000.000	2.320.278.094.000	2.368.052.522.626	41.371.905.680	100.642.139.000	2.427.322.755.946

XII LEGISLATURA - DISEGNI DI LEGGE E RELAZIONI - DOCUMENTI

TRASFERIMENTI PASSIVI

Allegato n.10

DESCRIZIONE	PREVENTIVO 1992		CONSUNTIVO 1992
	ORIGINARIO	AGGIORNATO	
ALLO STATO: Somme da trasferire ai sensi dell'art. 1, duodecies della legge n. 641/1978 (gia' contribuzione destinata all'ONPI)	5.802.000.000	5.802.000.000	5.815.473.000
AD ALTRI ENTI:			
- EPAS, per contribuzioni	6.382.000.000	6.382.000.000	6.397.021.000
- Istituto italiano di medicina sociale, per contribuzioni	25.200.000	25.200.000	32.709.000
- INPDAI, valori di copertura assicurativa	650.000.000	650.000.000	2.523.868.303
TOTALE ...	7.057.200.000	7.057.200.000	8.953.598.303
TOTALE COMPLESSIVO	12.859.200.000	12.859.200.000	14.769.071.303

XII LEGISLATURA - DISEGNI DI LEGGE E RELAZIONI - DOCUMENTI

ENTRATE E USCITE RELATIVE ALLA GESTIONE IMMOBILIARE

Allegato n.11

DESCRIZIONE	PREVENTIVO 1992		CONSUNTIVO
	ORIGINARIO	AGGIORNATO	1992
ENTRATE:			
- Fitto degli immobili da reddito	2.908.000.000	3.081.000.000	2.898.960.965
- Recupero spese di manutenzione degli stabili da reddito	-	9.900.000	-
- Recupero spese per la conduzione degli stabili da reddito.....	1.955.000.000	1.955.000.000	1.573.596.843
- Rivalsa verso affittuari quota di fine rapporto dei portieri stabili da reddito.....	10.000.000	-	9.748.749
- Residui insussistenti relativi a spese di manutenzione degli stabili da reddito.....	-	-	46.847.926
- Entrate varie relative alla gestione immobiliare	5.000.000	-	3.325.502
TOTALE DELLE ENTRATE.....	4.878.000.000	5.045.900.000	4.532.479.985
USCITE:			
- Spese di conduzione degli immobili.....	2.081.000.000	2.058.000.000	1.916.000.000
- Spese di manutenzione degli immobili da reddito.....	3.031.000.000	2.031.000.000	1.267.630.335
- Indennità per l'avviamento commerciale.....	-	12.000.000	-
- Tributi diversi.....	24.000.000	24.000.000	24.593.348
- Imposta straordinaria sugli immobili da reddito.....	-	291.595.000	294.460.132
- Spese di amministrazione.....	1.714.000.000	1.465.100.000	1.899.402.565
- Assegnazione fondo imposte.....	530.801.000	550.265.000	572.927.005
- Assegnazione fondo portieri.....	13.000.000	12.000.000	11.149.280
- Assegnazione al fondo ammortamento immobili	82.125.000	97.894.000	97.894.083
TOTALE DELLE USCITE.....	7.475.926.000	6.541.794.000	6.024.056.748
PERDITA GESTIONE IMMOBILIARE	2.597.926.000	1.495.894.000	1.491.576.763

A P P E D I C E

EVOLUZIONE LEGISLATIVA E NORMATIVA

Nel corso del 1992 il Fondo di previdenza per il personale addetto ai pubblici servizi di trasporto è stato interessato dalle seguenti disposizioni di legge:

- legge 30 dicembre 1991, n. 412 (legge finanziaria 1992) che all'art. 13, 1° comma, ha dato l'interpretazione autentica del 2° comma dell'art. 52 della legge 9 marzo 1989, n. 88, in materia di sanatoria di indebiti pensionistici; la norma di cui trattasi ha chiarito la portata precettiva del comma predetto ed ha stabilito che si debba procedere annualmente alla verifica delle situazioni reddituali dei pensionati incidenti sulla misura o sul diritto alle prestazioni pensionistiche e che si debba, entro l'anno successivo, provvedere al recupero dell'indebito pagamento eccedente.

Peraltro, la sentenza della Corte Costituzionale n. 39 del 28.1/10.2.93 ha dichiarato la natura innovativa della predetta norma, che non ha pertanto effetti retroattivi e che riguarda quindi soltanto le situazioni determinatesi successivamente alla sua entrata in vigore; per il passato, le situazioni in parola restano disciplinate dalla citata legge n. 88/1989.

- D.L. 11 luglio 1992, n. 333, nel testo risultante dalle modifiche apportate dalla legge di conversione dell'8 agosto 1992, n. 359, riguardante l'aumento dello 0,60%, a decorrere dal 1° luglio 1992, e di un ulteriore aumento dello 0,20%, a partire dal 1°.1.1993, delle aliquote contributive a carico dei lavoratori dipendenti del settore pubblico e privato dovute all'assicurazione obbligatoria IVS e alle forme di previdenza esclusive e sostitutive della medesima.

- D.L. 17.3.1992, n. 236, reiterato e confermato dal D.L. 18 gennaio 1993, n. 11, convertito nella legge 19 febbraio 1993, n. 70, che all'art. 4, punto 15, stabilisce l'aumento dell'aliquota contributiva dovuta al Fondo nella misura dell'0,94% a partire dal 1°.1.1991 e di un ulteriore 0,19% a partire dal 1°.1.1995, a copertura degli oneri connessi ai miglioramenti dei trattamenti pensionistici erogati dal Fondo, stabiliti dallo stesso decreto 345/1992 in attuazione dell'art. 2 bis - 4° comma - della legge 27.2.1991, n. 59.

- D.L. 19 settembre 1992, n. 384 convertito con modificazioni nella legge 14 novembre 1992, n. 438, recante "Misure urgenti in materia di previdenza, di sanità e di pubblico impiego, nonché disposizioni fiscali" il quale, all'art. 1 stabilisce che "In attesa della legge di riforma del sistema pensionistico, a decorrere dalla data di entrata in vigore del presente decreto e sino al 31 dicembre 1993 è sospesa l'applicazione di ogni disposizione di legge e di regolamento che preveda il diritto, con decorrenza nel periodo sopraindicato, a trattamenti pensionistici di anzianità a carico del regime generale obbligatorio, ivi comprese le gestioni dei lavoratori autonomi, delle forme sostitutive ed esclusive del regime stesso, nonché delle forme integrative a carico degli enti del settore pubblico allargato, anticipati rispetto all'età pensionabile o all'età prevista per la cessazione dal servizio in base ai singoli ordinamenti".

In sede di conversione in legge, sono state introdotte una serie di deroghe al "blocco" dei pensionamenti per anzianità che per quanto concerne il Fondo Autoferrotranvieri, riguardano i lavoratori privi della vista; i lavoratori in preavviso alla data di entrata in vigore del decreto n. 384 (19 settembre 1992); gli assicurati per i quali sia intervenuta la cessazione del rapporto di lavoro anteriormente alla predetta data anche se ammessi alla prosecuzione volontaria; i lavoratori che abbiano presentato domanda di pensione di anzianità agli

istituti previdenziali anteriormente al 19 settembre 1992 ed abbiano maturato i requisiti per il diritto a pensione, ivi compresa la cessazione del rapporto di lavoro, entro il 30 settembre 1992; i lavoratori che possono far valere un'anzianità contributiva non inferiore a 40 anni (nel fondo autoferrotranvieri 39 anni e 6 mesi); i trattamenti di prepensionamento riconosciuti a norma dell'art.3 della legge 12 luglio 1988, n.270, nei confronti degli iscritti dichiarati inidonei rispetto alle mansioni proprie della qualifica di provenienza entro la data del 20 giugno 1986 ed inseriti nel programma quinquennale di esodo trasmesso all'INPS a norma del primo comma dello stesso art.3.

L'art.2 del predetto decreto dispone la sospensione fino al 31/12/1993 degli aumenti a titolo di perequazione automatica previsti dalle vigenti disposizioni.

Per effetto di tale norma, non sono stati attribuiti alle pensioni del Fondo gli aumenti di perequazione già previsti dal 1° novembre 1992.

ISTITUTO NAZIONALE DELLA PREVIDENZA SOCIALE
SEDE CENTRALE ROMA

FONDO DI PREVIDENZA PER IL
PERSONALE ADDETTO AI PUBBLICI
SERVIZI DI TELEFONIA

RENDICONTO DELL'ANNO 1992

RELAZIONE DEL DIRETTORE GENERALE

Il rendiconto dell'anno 1992 si chiude con un disavanzo economico di esercizio di 341 mld.. Tale risultato, depurato dell'assegnazione alla riserva obbligatoria effettuata nell'anno (464 mld.), si assesta su valori positivi pari a 123 mld. determinando una consistenza patrimoniale netta alla fine dell'anno di 2.454 mld. formata da un disavanzo patrimoniale di 1.144 mld. e da un fondo di riserva di 3.598 mld..

Per ogni utile raffronto e per favorire una visione tendenziale della situazione del Fondo, nella tabella che segue si riportano le risultanze dei rendiconti degli ultimi cinque anni.

RISULTATI DI ESERCIZIO E SITUAZIONE PATRIMONIALE NETTA (in milioni di lire)

A N N O	ENTRATE	USCITE	RISULTATO DELLO ESERCIZIO	SITUAZIONE PATRIMONIALE NETTA al 31.12
1 9 8 8	551.591	449.035	+ 102.556	+ 1.866.772
1 9 8 9	683.502	513.188	+ 170.314	+ 2.037.086
1 9 9 0	690.255	564.309	+ 125.946	+ 2.163.032
1 9 9 1	787.024	618.717	+ 168.307	+ 2.331.339
1 9 9 2	872.181	749.382	+ 122.799	+ 2.454.138

Ad introduzione dell'esame dei principali aggregati di bilancio, di seguito viene riportato un prospetto in cui vengono riassunte e messe a confronto le entrate e le uscite del 1992, poste a raffronto con quelle previste in sede di previsioni originarie e aggiornate per lo stesso anno, nonché con quelle riferite al 1991.

Tale elaborato, oltre a consentire con immediatezza il raffronto fra i dati di competenza degli esercizi rappresentati, permette di conoscere la consistenza "economica" di eventi la cui quantificazione deve tener conto oltre che delle manifestazioni finanziarie anche di quelle non finanziarie.

Nel rinviare ad apposita appendice il commento concernente l'evoluzione del quadro normativo che ha caratterizzato la gestione dell'esercizio 1992 si forniscono, per le partite di entrata e di uscita maggiormente significative - come risultano esposte nel prospetto già indicato - le seguenti precisazioni.

XII LEGISLATURA - DISEGNI DI LEGGE E RELAZIONI - DOCUMENTI

	CONSUNTIVO	PREVENTIVO 1992		CONSUNTIVO
	1991	ORIGINARIO	AGGIORNATO	1992
(in milioni di lire)				
PATRIMONIO NETTO ALL'INIZIO DELL'ANNO				
- Riserva obbligatoria	2.685.785	3.131.370	3.134.142	3.134.142
- Disavanzo patrimoniale	-522.753	-852.454	-802.803	-802.803
TOTALE.....	2.163.032	2.278.916	2.331.339	2.331.339
ENTRATE:				
- Contributi a carico dei datori di lavoro e degli iscritti	630.922	634.783	767.934	738.443
- Quote di partecipazione degli iscritti.....	10.002	8.600	8.747	7.888
- Poste correttive e compensative delle uscite	2.394	3.500	3.500	2.882
- Entrate non classificabili in altre voci.....	2.813	1.048	1.048	2.769
- Redditi e proventi patrimoniali	118.749	101.467	115.953	113.902
- Trasferimenti attivi.....	15.634	9.157	9.938	5.601
- Prelievi da accantonamenti e fondi vari.....	39	164	45	47
- Variazioni patrimoniali straordinarie.....	6.471	13.644	4.457	649
TOTALE ENTRATE.....	787.024	772.363	911.622	872.181
USCITE:				
- Spese per prestazioni istituzionali	602.835	702.015	715.988	713.589
- Trasferimenti passivi.....	6.005	17.087	18.488	17.646
- Oneri finanziari.....	170	158	158	218
- Poste correttive e compensative delle entrate	30	13	13	98
- Uscite non classificabili in altre voci	50	12	12	136
- Spese di amministrazione.....	8.058	7.819	8.479	8.317
- Perdita sugli investimenti patrimoniali unitari	1.499	9.740	6.494	4.972
- Oneri tributari.....	-	-	4.484	4.311
- Variazioni patrimoniali straordinarie	39	-	-	47
- Svalutazioni e deprezzamenti.....	31	13	-	48
TOTALE USCITE.....	618.717	736.857	754.116	749.382
RISULTATO DELL'ESERCIZIO:				
- Assegnazione alla riserva obbligatoria	448.357	405.990	349.038	464.379
- Avanzo (+); Disavanzo (-)	-280.050	-370.484	-191.532	-341.580
TOTALE.....	168.307	35.506	157.506	122.799
PATRIMONIO NETTO ALLA FINE DELL'ANNO:				
- Riserva obbligatoria	3.134.142	3.537.360	3.483.180	3.598.521
- Disavanzo patrimoniale	-802.803	-1.222.938	-994.335	-1.144.383
TOTALE.....	2.331.339	2.314.422	2.488.845	2.454.138

CONTO ECONOMICO

CONTRIBUTI A CARICO DEI DATORI DI LAVORO E DEGLI ISCRITTI - Ammontano a complessivi 738 mld. a fronte di 631 mld. accertati nel 1991 e riguardano in massima parte i contributi ordinari della produzione, come risultano evidenziati nell'allegato n. 3.

Il gettito contributivo presenta, rispetto al precedente esercizio, un incremento di 107 mld. da porre in relazione alla lievitazione del monte retributivo imponibile, conseguente all'incremento del numero degli iscritti al Fondo (n. 95.886 a fronte di n. 94.210 nel 1991), concernente prevalentemente l'ampliamento della platea dei lavoratori iscrivibili al Fondo, previsto dalla legge 58/1992 ed alla variazione dell'aliquota contributiva, che nel corso dell'anno 1992, è stata aumentata dello 0,60 per cento, a decorrere dal periodo di paga in corso al 11 luglio 1992, ai sensi del D.L. 333/1992 convertito nella legge 359/1992 e di un ulteriore 0,57 per cento, a decorrere dall'1 gennaio 1991 ai sensi del D.L. n. 236/1992, reiterato e confermato con D.L. 11/1993, convertito nella legge 70/1993.

QUOTE DI PARTECIPAZIONE DEGLI ISCRITTI - Ammontano a 8 mld., con una diminuzione, rispetto all'esercizio precedente, di 2 mld.. Una dettagliata analisi di dette quote è esposta nell'allegato n. 4.

POSTE CORRETTIVE E COMPENSATIVE DELLE USCITE - Ammontano a 3 mld. ed attengono esclusivamente ai recuperi di prestazioni accertati in occasione di operazioni di ricostituzione di pensioni.

ENTRATE NON CLASSIFICABILI IN ALTRE VOCI - Sono state accertate in 3 mld. circa e si riferiscono quasi esclusivamente a entrate varie e in misura minore a interessi per il versamento dilazionato dei contributi dovuti al Fondo.

REDDITI E PROVENTI PATRIMONIALI - Ammontano a 114 mld., con un decremento di 5 mld., rispetto all'anno precedente, da porre in relazione, pur in presenza di maggiori disponibilità del Fondo, alla diminuzione del tasso medio di rendimento dei capitali disponibili nelle varie forme di impiego, sul quale ha inciso, in particolare, rispetto all'esercizio precedente, il rendimento relativo alle disponibilità anticipate alle gestioni deficitarie remunerate, come noto, al tasso di inflazione reale accertato nell'anno, come previsto dalla delibera del Consiglio di Amministrazione n. 32 del 20 novembre 1992 che ha confermato quanto stabilito con la delibera dello stesso Organo n. 61 del 27 settembre 1991.

Di seguito sono evidenziati, distintamente per tipo di impiego, i capitali medi disponibili dell'anno, i redditi realizzati e i rispettivi saggi di rendimento.

DESCRIZIONE	IMPIEGHI (CAPITALE MEDIO)	REDDITI	SAGGIO %
DISPONIBILITA' UTILIZZATE NEI CONTI CORRENTI BANCARI ED IN ALTRI IMPIEGHI.....	1.147.214.526.000	93.915.795.768	8,18
DISPONIBILITA' ANTICIPATE ALLE GESTIONI DEFICITARIE...	365.951.478.000	19.986.037.424	5,46
T O T A L E	1.513.166.004.000	113.901.833.192	7,52

TRASFERIMENTI ATTIVI - Pari a 5 mld., riguardano quasi interamente il trasferimento dalla Gestione degli interventi assistenziali e di sostegno alle gestioni previdenziali dell'importo di 4 mld., a copertura del mancato gettito contributivo a seguito di esoneri e riduzioni di aliquote in favore di categorie e settori produttivi e, in misura minore, da valori di copertura di periodi indennizzati di trattamenti antitubercolari.

VARIAZIONI PATRIMONIALI STRAORDINARIE - Pari a 1 mld. circa, riguarda principalmente il plus - valore derivante dalla vendita degli immobili dell'Istituto.

SPESE PER PRESTAZIONI ISTITUZIONALI - Ammontano complessivamente a 713 mld. e riguardano essenzialmente gli oneri per rate di pensione e connessi assegni per trattamenti di famiglia come evidenziato nell'allegato n. 5, colonna n. 6, dove risulta indicato anche l'onere per la prevenzione e cura dell'invalidità relativamente alle prestazioni economiche ed accessorie (1 mld.).

L'incremento di 110 mld., che si registra nell'onere pensionistico rispetto al 1991, è da attribuire in parte al maggior numero di rendite in pagamento (n. 26.906 alla fine del 1992; n. 25.333 alla fine del 1991), in parte al più elevato importo medio delle stesse per gli effetti derivanti dall'aumento della perequazione automatica del mese di maggio dell'anno in considerazione e, infine, agli aumenti previsti dall'art.2 bis della legge 59/1991 relativa alle pensioni di annata.

Nei prospetti che seguono vengono riportati, separatamente per categoria, i dati concernenti le pensioni liquidate e quelle in essere alla fine degli anni 1991 e 1992.

XII LEGISLATURA - DISEGNI DI LEGGE E RELAZIONI - DOCUMENTI

NUMERO ED IMPORTO DELLE PENSIONI LIQUIDATE NEGLI ANNI 1991 E 1992

C A T E G O R I A		NUMERO	IMPORTO ANNUO	VALORE MEDIO ANNUO
1991	vecchiaia	1.418	46.139.564.495	32.538.480
	invalidità	71	1.587.119.170	22.353.791
	superstiti	400	6.194.142.225	15.485.356
		1.889	53.920.825.890	28.544.640
1992	vecchiaia	1.365	47.559.129.780	34.841.853
	invalidità	66	1.601.961.115	24.272.138
	superstiti	367	6.584.831.390	17.942.320
		1.798	55.745.922.285	31.004.406

NUMERO ED IMPORTO DELLE PENSIONI ESISTENTI ALLA FINE DEGLI ANNI 1991 E 1992

C A T E G O R I A		NUMERO	IMPORTO ANNUO	VALORE MEDIO ANNUO
1991	vecchiaia	17.218	502.404.885.265	29.179.050
	invalidità	1.860	35.300.735.045	18.978.890
	superstiti	6.255	89.122.630.320	14.248.222
		25.333	626.828.250.630	24.743.546
1992	vecchiaia	18.478	578.764.207.525	31.321.800
	invalidità	1.953	39.787.980.745	20.372.700
	superstiti	6.475	101.151.846.945	15.621.900
		26.906	719.704.035.215	26.748.800

XII LEGISLATURA - DISEGNI DI LEGGE E RELAZIONI - DOCUMENTI

Per una valutazione sul grado di copertura del gettito contributivo rispetto all'onere per prestazioni, si riporta nella tabella che segue, con riferimento agli ultimi cinque anni, l'andamento dei contributi, delle prestazioni e del relativo saldo.

Nella seconda tabella, al fine di evidenziare il rapporto iscritti/pensionati, vengono indicati, sempre per il periodo suddetto, i dati relativi al numero degli iscritti e delle pensioni in pagamento.

GETTITO CONTRIBUTIVO E SPESA PER PRESTAZIONI

(in milioni di lire)

A N N O	CONTRIBUTI	PRESTAZIONI	SALDO CONTRIBUTI PRESTAZIONI
1 9 8 8	423.114	392.174	+ 30.940
1 9 8 9	509.193	443.550	+ 65.643
1 9 9 0	585.485	532.109	+ 53.376
1 9 9 1	640.924	602.835	+ 38.089
1 9 9 2	746.331	713.589	+ 32.742

NUMERO DEGLI ISCRITTI E DELLE PENSIONI IN CORSO

A N N O	ISCRITTI	PENSIONI	RAPPORTO ISCRITTI PENSIONI
1 9 8 8	86.779	22.065	3,93
1 9 8 9	89.781	22.863	3,93
1 9 9 0	91.978	23.827	3,86
1 9 9 1	94.210	25.333	3,72
1 9 9 2	95.886	26.906	3,56

TRASFERIMENTI PASSIVI - Figurano iscritti per complessivi 18 mld. e sono costituiti dal trasferimento per contribuzioni a favore dello Stato per somme già destinate al soppresso Onpi (2 mld.) e agli Enti di patronato e di assistenza sociale (2 mld.), nonché per somme dovute ad altre gestioni dell'INPS, tra le quali si segnala il contributo di solidarietà dovuto al F.P.L.D. ai sensi dell'art. 25 della legge 41/1986 e secondo la misura stabilita dal D.P.C.M. del 1° giugno 1989 (13 mld).

SPESE DI AMMINISTRAZIONE - Ammontano a 8 mld. e rappresentano la quota parte delle spese di amministrazione complessive dell'Istituto attribuite alla gestione in base ai criteri stabiliti dal vigente "Regolamento di contabilità e per l'esecuzione delle opere, delle forniture e dei servizi dell'INPS" che all'art. 31 stabilisce: "le spese generali di amministrazione, rilevate dall'Istituto nel loro complesso, vengono ripartite fra le gestioni in base ai costi effettivamente sostenuti per ciascuna di esse:

- a) mediante attribuzione diretta per la parte individuabile e divisibile fra le gestioni;
- b) mediante attribuzione proporzionale in base agli importi di cui alla lettera a) per la parte non individuabile e divisibile fra le gestioni".

Nella tabella che segue si riportano, per grandi aggregati, i dati delle spese di amministrazione rilevate per gli anni 1991 e 1992.

SPESE DI AMMINISTRAZIONE

(in milioni di lire)

A G G R E G A T I	CONSUNTIVO 1991	CONSUNTIVO 1992
SPESE PER IL PERSONALE (dirette e indirette).....	5.630	5.244
SPESE PER SERVIZI AFFIDATI AD ALTRI ENTI:		
- Amministrazione PP.TT.	662	687
- Banche	97	109
SPESE PER ACCERTAMENTI SANITARI (dirette)	11	8
SPESE LEGALI (dirette)	1	1
ALTRE SPESE (dirette e indirette)	1.755	2.362
TOTALE	8.156	8.411
meno RECUPERI	57	64
meno RESIDUI INSUSSISTENTI PASSIVI	41	30
TOTALE NETTO	8.058	8.317

PERDITA SUGLI INVESTIMENTI PATRIMONIALI UNITARI - Ammonta a 5 mld. ed attiene alla perdita registrata sugli investimenti mobiliari e immobiliari effettuati nel tempo dall'Istituto in modo unitario.

ONERI TRIBUTARI - Iscritti per 4 mld. riguardano l'imposta straordinaria sui depositi in conto corrente bancario prevista dall'art. 5, comma 6, del D.L.333/1992 convertito nella legge 359/1992.

RISULTATO DI ESERCIZIO - Il movimento economico dell'anno si riassume in un totale di entrate per 872 mld. e di uscite per 749 mld. con un risultato positivo di 123 mld.. Tenendo conto dell'assegnazione al fondo di riserva di cui all'art. 1 della legge n. 672/1973, dell'importo di 464 mld., per adeguarne la consistenza a cinque annualità delle pensioni in essere alla fine dell'anno, l'esercizio chiude con un disavanzo di 341 mld..

XII LEGISLATURA - DISEGNI DI LEGGE E RELAZIONI - DOCUMENTI

STATO PATRIMONIALE

Nel prospetto che segue sono evidenziate, sinteticamente, le componenti patrimoniali del Fondo risultanti all'inizio ed alla fine dell'esercizio 1992.

(in milioni di lire)

ATTIVITA'	STATO PATRIMONIALE		Variazioni
	al 1° gennaio	al 31 dicembre	
- Quota di partecipazione agli investimenti patrimoniali unitari	1.138.782	1.254.898	+ 116.116
- Credito in c/c verso IINPS	1.035.507	1.012.290	- 23.217
- Residui attivi	1.819	2.881	+ 1.062
- Ratei attivi	186.057	212.256	+ 26.199
TOTALE DELLE ATTIVITA'.....	2.362.165	2.482.325	+ 120.160
PASSIVITA'			
- Residui passivi	15.956	19.045	+ 3.089
- Ratei passivi	14.802	9.073	- 5.729
- Poste rettificative dell'attivo	68	69	+ 1
TOTALE DELLE PASSIVITA'	30.826	28.187	- 2.639
PATRIMONIO NETTO:			
- Fondo di riserva obbligatorio di cui all'art. 1 della L.672/1973	3.134.142	3.598.520	+ 464.378
- Disavanzo patrimoniale	- 802,803	- 1.144.382	- 341.579
	2.331.339	2.454.138	+ 122.799
TOTALE A PAREGGIO ..	2.362.165	2.482.325	+ 120.160

L'esame delle principali componenti dello stato patrimoniale, evidenzia quanto segue:

QUOTA DI PARTECIPAZIONE AGLI INVESTIMENTI PATRIMONIALI UNITARI
- Iscritta per 1.255 mld., concerne la quota di partecipazione del Fondo agli investimenti patrimoniali dell'Istituto effettuati in forma unitaria.

CREDITO IN CONTO CORRENTE VERSO L'INPS - Ammonta a 1.012 mld. e rappresenta le disponibilità del Fondo nel conto corrente intrattenuto con l'INPS.

RESIDUI ATTIVI - Pari a 3 mld., sono costituiti per 2 mld. da crediti contributivi e per 1 mld. da crediti diversi.

RATEI ATTIVI - Ascendono a 212 mld. e si riferiscono ai contributi di competenza del IV trimestre 1992 aventi scadenza nel mese di gennaio 1993.


RESIDUI PASSIVI - Ammontano a 19 mld. e sono costituiti prevalentemente dai debiti verso i beneficiari di prestazioni (13 mld.); dal debito per contribuzione dovuto agli Enti di patronato e di assistenza sociale (2. mld.) ed, infine, dal

debito verso il FPLD (4 mld.) rappresentato dalla quota di contributo di solidarietà ex lege n. 41/1986 non versata nel 1992.

RATEI PASSIVI - Iscritti in 9 mld., si riferiscono all'onere per rate di pensioni relative alle domande giacenti alla fine dell'esercizio.

PATRIMONIO NETTO - Il netto patrimoniale al 31 dicembre 1992, ascende a 2.454 mld. ed è costituito dalla componente positiva del Fondo di riserva obbligatoria pari a 3.598 mld. e da quella negativa di 1.144 mld., relativa al disavanzo patrimoniale.

IL DIRETTORE GENERALE



R E N D I C O N T O

XII LEGISLATURA - DISEGNI DI LEGGE E RELAZIONI - DOCUMENTI

FONDO DI PREVIDENZA DEL PERSONALE

STATO PATRIMONIALE

	CONSISTENZA		VARIAZIONI
	al 1° gennaio 1992	al 31 dicembre 1992	
ATTIVITA'			
1 QUOTA PARTECIPAZIONE INVESTIMENTI PATRIMONIALI UNITARI	1.138.781.639.437	1.254.898.156.581	+ 116.116.517.144
2 CREDITO IN CONTO CORRENTE VERSO L'INPS	1.035.506.732.996	1.012.296.218.812	- 23.216.514.184
3 RESIDUI ATTIVI:			
- Crediti contributivi	970.681.048	2.015.706.300	+ 1.045.025.252
- Crediti diversi	848.173.679	865.483.870	+ 17.310.191
TOTALE	1.818.854.727	2.881.190.170	+ 1.062.335.443
4 RATEI ATTIVI:			
- Contributi	186.057.493.556	212.255.373.787	+ 26.197.880.231
TOTALE ATTIVITA'	2.362.164.720.716	2.482.324.939.350	+ 120.160.218.634
5 DISAVANZO:			
- Disavanzo economico degli esercizi precedenti	522.753.261.891	802.802.545.250	+ 280.049.283.359
- Disavanzo economico d'esercizio	280.049.283.359	341.579.938.336	+ 61.530.654.977
TOTALE	802.802.545.250	1.144.382.483.586	+ 341.579.938.336
TOTALE A PAREGGIO	3.164.967.265.966	3.626.707.422.936	+ 461.740.156.970

p. IL DIRETTORE CENTRALE DI
RAGIONERIA E FINANZA
Nicola Spina

IL DIRETTORE GENERALE
M. Anna Manzara

XII LEGISLATURA - DISEGNI DI LEGGE E RELAZIONI - DOCUMENTI

DETTG AI PUBBLICI SERVIZI DI TELEFONIA

31 DICEMBRE 1992

	CONSISTENZA		VARIAZIONI
	al 1° gennaio 1992	al 31 dicembre 1992	
PASSIVITA'			
RESIDUI PASSIVI:			
- Debiti verso lo Stato (all. n. 1)	537.505.400	409.091.000	- 128.414.400
- Debiti verso altri Enti (all. n. 2)	2.072.795.000	2.316.858.000	+ 244.063.000
- Debiti verso beneficiari di prestazioni	12.851.410.616	12.743.020.151	- 108.390.465
- Debito verso altre gestioni dell'INPS	493.915.000	3.576.000.000	+ 3.082.085.000
TOTALE	15.955.626.016	19.044.969.151	+ 3.089.343.135
2 RATEI PASSIVI:			
- per rate di pensione	14.802.532.800	9.073.039.000	- 5.729.493.800
3 POSTE RETTIFICATIVE DELL'ATTIVO:			
- Fondo svalutazione crediti per rate di pensione da recuperare	67.854.000	69.238.710	+ 1.384.710
TOTALE PASSIVITA'	30.826.012.816	28.187.246.861	- 2.638.765.955
4 PATRIMONIO NETTO:			
- Fondo di riserva di cui all'art. 1, legge n. 672/1973 ...	3.134.141.253.150	3.598.520.176.075	+ 464.378.922.925
TOTALE A PAREGGIO	3.164.967.265.966	3.626.707.422.936	+ 461.740.156.970

I SINDACI

Romano Lazzareschi - Mario Crenca - Enzo De Marchis
Vincenzo Rapisardi - Fiorenzo Pesiri - Giovanni Leva

IL PRESIDENTE

Mario Colombo

XII LEGISLATURA - DISEGNI DI LEGGE E RELAZIONI - DOCUMENTI

FONDO DI PREVIDENZA DEL PERSONALE
ENTRATE ED USCITE

ENTRATE	PREVENTIVO 1992		CONSUNTIVO
	ORIGINARIO	AGGIORNATO	1992
1 CONTRIBUTI A CARICO DEI DATORI DI LAVORO E DEGLI ISCRITTI (all. n. 3, col. n. 3).....	624.178.000.000	725.936.000.000	712.244.719.010
2 QUOTE DI PARTECIPAZIONE DEGLI ISCRITTI (all. n. 4)	8.600.000.000	8.747.000.000	7.887.700.381
3 POSTE CORRETTIVE E COMPENSATIVE DELLE USCITE - Recupero di prestazioni	3.500.000.000	3.500.000.000	2.881.615.762
4 ENTRATE NON CLASSIFICABILI IN ALTRE VOCI.....	1.048.000.000	1.048.000.000	2.769.228.661
- Interessi per il versamento dilazionato o differito dei contributi	{ 856.000.000 }	{ 856.000.000 }	{ 695.991.039 }
- Ammende, multe e sanzioni civili.....	{ 165.000.000 }	{ 165.000.000 }	{ - }
- Entrate diverse.....	{ 27.000.000 }	{ 27.000.000 }	{ 2.073.237.622 }
COMPONENTI FINANZIARIE DI PARTE CORRENTE ...	637.326.000.000	739.231.000.000	725.783.263.814
5 REDDITI E PROVENTI PATRIMONIALI.....	101.467.120.000	115.953.400.000	113.901.833.192
6 TRASFERIMENTO DALLA GESTIONE PER GLI INTERVENTI ASSISTENZIALI E DI SOSTEGNO ALLE GESTIONI PREVIDENZIALI - Copertura del mancato gettito contributivo per esoneri e riduzioni di aliquote a favore di categorie e settori produttivi.....	8.657.000.000	8.936.000.000	4.356.000.000
7 TRASFERIMENTI DA ALTRE GESTIONI DELL'INPS	663.534.000	1.044.668.000	1.245.076.425
- FPLD, per valori di copertura dei periodi assicurativi	{ 500.000.000 }	{ 1.000.000.000 }	{ 1.233.569.085 }
- TBC, per valori di copertura dei periodi assicurativi... ..	{ - }	{ - }	{ 11.000.000 }
- eccedenza fondo ammortamento immobili.....	{ 163.534.000 }	{ 44.668.000 }	{ 507.340 }
8 PRELIEVI DA ACCANTONAMENTI E FONDI - fondo svalutazione crediti rate di pensione da recuperare	-	-	46.737.255
9 VARIAZIONI PATRIMONIALI STRAORDINARIE	13.644.000.000	4.457.000.000	649.066.648
- Plus-valore di immobili alienati	{ 13.644.000.000 }	{ 4.452.000.000 }	{ 644.722.280 }
- Plus-valore titoli	{ - }	{ 5.000.000 }	{ 4.344.368 }
10 STORNO RATEI PASSIVI INIZIALI - per rate di pensione (all. n. 5, col. n. 4).....	10.098.000.000	14.802.533.000	14.802.532.800
11 ATTRIBUZIONE RATEI ATTIVI FINALI - per contributi (all. n. 3, col. n. 5).....	191.255.000.000	228.056.000.000	212.255.373.787
COMPONENTI ECONOMICHE	325.784.654.000	373.251.601.000	347.256.620.107
TOTALE DELLE ENTRATE	963.110.654.000	1.112.482.601.000	1.073.039.883.921
12 DISAVANZO DI ESERCIZIO	370.484.325.000	191.532.333.000	341.579.938.336
TOTALE A PAREGGIO.....	1.333.594.979.000	1.304.014.934.000	1.414.619.822.257

XII LEGISLATURA - DISEGNI DI LEGGE E RELAZIONI - DOCUMENTI

TTO A: PUBBLICI SERVIZI DI TELEFONIA
'ESERCIZIO 1992

U S C I T E	PREVENTIVO 1992		CONSUNTIVO
	ORIGINARIO	AGGIORNATO	1992
SPESA PER PRESTAZIONI ISTITUZIONALI (all. n.5, col.n.3)...	707.223.000.000	723.100.000.000	718.324.462.531
TRASFERIMENTI PASSIVI (all. n. 6).....	3.933.100.000	3.933.100.000	4.467.671.544
ONERI FINANZIARI			
- Interessi passivi su prestazioni arretrate	158.000.000	158.000.000	218.196.010
POSTE CORRETTIVE E COMPENSATIVE DELLE ENTRATE.....	13.000.000	13.000.000	98.479.850
- Rimborso di contributi	{ 13.000.000 }	{ 13.000.000 }	{ 47.670.989 }
- Rimborso di riserve e valori capitali.....	{ - }	{ - }	{ 50.808.861 }
USCITE NON CLASSIFICABILI IN ALTRE VOCI.....	12.000.000	12.000.000	135.888.260
- Interessi passivi diversi.....	{ 12.000.000 }	{ 12.000.000 }	{ 12.113.000 }
- Uscite diverse.....	{ - }	{ - }	{ 118.980.000 }
- Rivalutazione monetaria.....	{ - }	{ - }	{ 4.795.260 }
COMPONENTI FINANZIARIE DI PARTE CORRENTE ...	711.339.100.000	727.216.100.000	723.244.698.195
SPESA DI AMMINISTRAZIONE	7.819.220.000	8.479.020.000	8.316.513.300
PERDITA SULLA QUOTA DI PARTECIPAZIONE AGLI INVESTIMENTI PATRIMONIALI UNITARI	9.739.619.000	6.493.573.000	4.972.081.916
ONERE PER LA PREVENZIONE E CURA DELL'INVALIDITA' (PRESTA- ZIONI ECONOMICHE ED ACCESSORIE)	1.661.000.000	1.642.000.000	993.639.000
ONERI TRIBUTARI	-	4.484.000.000	4.310.735.564
TRASFERIMENTI AD ALTRE GESTIONI DELL'INPS	13.154.000.000	14.555.000.000	13.177.839.581
- FPLD, per contributo di solidarieta'-art.25,L.n.41/1986. ({ 12.154.000.000 }	{ 13.555.000.000 }	{ 12.865.000.000 }
- FPLD, per valori di copertura di periodi assicurativi .. ({ 1.000.000.000 }	{ 1.000.000.000 }	{ 312.839.581 }
VARIAZIONI PATRIMONIALI STRAORDINARIE			
- Eliminazione residui attivi per irrecuperabilità o insus- sistenza di crediti per rate di pensione da recuperare..	-	-	46.737.255
SVALUTAZIONI E DEPREZZAMENTI:			
- Assegnazione al f.sval.crediti prestazioni da recuperare	13.040.000	-	48.121.965
STORNO RATEI ATTIVI INIZIALI			
- per contributi (all. n. 3, col. n. 4).....	180.650.000.000	186.057.494.000	186.057.493.556
ATTRIBUZIONE RATEI PASSIVI FINALI			
- per rate di pensione (all. n. 5, col. n. 5).....	3.229.000.000	6.049.000.000	9.073.039.000
COMPONENTI ECONOMICHE	216.265.879.000	227.760.087.000	226.996.201.137
TOTALE DELLE USCITE	927.604.979.000	954.976.187.000	950.240.899.332
ASSEGNAZIONE A FONDI DI RISERVA			
- Al fondo di riserva di cui all'art.1, L n.672/1973.....	405.990.000.000	349.038.747.000	464.378.922.925
TOTALE A PAREGGIO.....	1.333.594.979.000	1.304.014.934.000	1.414.619.822.257

A L L E G A T I

XII LEGISLATURA - DISEGNI DI LEGGE E RELAZIONI - DOCUMENTI

DEBITI VERSO LO STATO

Allegato n.1

DESCRIZIONE	CONSISTENZA		VARIAZIONI
	al 1° gennaio 1992	al 31 dicembre 1992	
SOMME DA VERSARE:			
- ai sensi dell'art.1 duodecies della legge n.641/1978 (contribuzioni ex ONPI)	216.346.000	167.875.000	- 48.471.000
- ai sensi dell'art.69, lett.b), della legge n.833/1978 - per prestazioni terapeutiche e della prevenzione e cura dell'invalidita' (art.10 della legge n.887/1984)	321.159.400	241.216.000	- 79.943.400
TOTALE	537.505.400	409.091.000	- 128.414.400

DEBITI VERSO ALTRI ENTI

Allegato n.2

DESCRIZIONE	CONSISTENZA		VARIAZIONI
	al 1° gennaio 1991	al 31 dicembre 1991	
CONTRIBUZIONI DA VERSARE:			
- agli Enti di Patronato e di Assistenza Sociale.....	2.069.758.000	2.316.858.000	+ 247.100.000
- all'Istituto italiano di medicina sociale	3.037.000	-	- 3.037.000
TOTALE	2.072.795.000	2.316.858.000	+ 244.063.000

XII LEGISLATURA - DISEGNI DI LEGGE E RELAZIONI - DOCUMENTI

CONTRIBUTI A CARICO DEI DATORI DI LAVORO E DEGLI ISCRITTI

Allegato n.3

DESCRIZIONE	PREVENTIVO 1992		CONSUNTIVO 1992				DATO ECONOMICO (3-4+5) (6)
	ORIGINARIO (1)	AGGIORNATO (2)	ACCERTATI nel 1992 (3)	meno: RATEO al 31/12/1991 (4)	più: RATEO al 31/12/1992 (5)		
CONTRIBUTI ORDINARI	633.233.000.000	758.324.734.000	783.170.962.030	185.322.265.581	209.587.072.896	727.435.769.345	
CONTRIBUTO DI SOLIDARIETA' AI SENSI DELL'ART. 9 BIS, DELLA LEGGE N. 166/1991	1.050.000.000	9.109.772.000	8.941.653.954	735.227.975	2.668.300.891	10.874.726.870	
TOTALE.....	634.283.000.000	767.434.506.000	712.112.615.984	186.057.493.556	212.255.373.787	738.310.496.215	
VALORI ATTUALI DEI MAGGIORI ONERI PER I PENSIONAMENTI ANTICIPATI A CARICO DEI DATORI DI LAVORO	500.000.000	500.000.000	132.103.026	-	-	132.103.026	
TOTALE COMPLESSIVO	634.783.000.000	767.934.506.000	712.244.719.010	186.057.493.556	212.255.373.787	738.442.599.241	

XII LEGISLATURA - DISEGNI DI LEGGE E RELAZIONI - DOCUMENTI

QUOTE DI PARTECIPAZIONE DEGLI ISCRITTI

Allegato n. 4

DESCRIZIONE	PREVENTIVO 1992		CONSUNTIVO 1992
	ORIGINARIO	AGGIORNATO	
CONTRIBUTI DEI PROSECUTORI VOLONTARI:			
- Contributi ordinari	600.000.000	747.000.000	618.695.775
VALORI DI RISCATTO:			
- di cui all'art. 10, legge n. 1450/1956 e artt. 14 - 15 - 16, legge n. 672/1973	2.000.000.000	2.000.000.000	2.179.263.843
- di cui all'art. 2 della legge n. 29/1979	6.000.000.000	6.000.000.000	4.961.277.107
PROVENTI PER DIVIETO DI CUMULO TRA PENSIONE E RETRIBUZIONE.....	-	-	128.463.656
TOTALE	8.600.000.000	8.747.000.000	7.887.700.381

XII LEGISLATURA - DISEGNI DI LEGGE E RELAZIONI - DOCUMENTI

SPESA PER PRESTAZIONI ISTITUZIONALI

Allegato n.5

DESCRIZIONE	PREVENTIVO 1992		CONSUNTIVO 1992			
	ORIGINARIO (1)	AGGIORNATO (2)	IMPEGNATE nel 1992 (3)	MENO: RATEO al 31/12/1991 (4)	PIU': RATEO al 31/12/1992 (5)	DATO ECONOMICO (3-4+5) (6)
Rate di pensione.....	702.054.000.000	716.104.467.000	719.088.093.855	14.802.532.800	9.073.039.000	713.358.600.055
Assegni per il nucleo familiare.....	-	-	924.966.395	-	-	924.966.395
meno:						
Maggiorazioni agli ex combattenti - art.6, l. n.140/85 e successive.....	1.700.000.000	1.758.000.000	1.659.142.310	-	-	1.659.142.310
Maggior onere per trattamenti di famiglia - art.2, L. n.153/1980.....	-	-	29.455.409	-	-	29.455.409
RATE DI PENSIONE A CARICO DELLA GESTIONE - sub a) ...	700.354.000.000	714.346.467.000	718.324.462.531	14.802.532.800	9.073.039.000	712.594.968.731
ONERE PER LA PREVENZIONE E CURA DELL' 'INVALIDITA' - PRE- STAZIONI ECONOMICHE ED ACCESSORIE - art.1, l. n. 98/1982..	1.661.000.000	1.642.000.000	993.639.000	-	-	993.639.000
TOTALE	702.015.000.000	715.988.467.000	719.318.101.531	14.802.532.800	9.073.039.000	713.588.607.731

TRASFERIMENTI PASSIVI

Allegato n.6

DESCRIZIONE	PREVENTIVO 1992		CONSUNTIVO 1992
	ORIGINARIO	AGGIORNATO	
ALLO STATO:			
Somme già destinate al soppresso ONPI - art.12, commi 3 e 4, legge n.55/1958 e art.1 duodecis, legge n.641/1978.....	1.869.000.000	1.869.000.000	2.106.235.000
AD ALTRI ENTI:			
- INPDAI per la copertura di periodi assicurativi.....	-	-	32.886.444
- contribuzioni a favore degli Enti di Patronato e di Assistenza Sociale.....	2.056.000.000	2.056.000.000	2.316.858.000
- contribuzioni a favore dell'Istituto Italiano di Medicina Sociale.....	8.100.000	8.100.000	11.692.100
TOTALE.....	2.064.100.000	2.064.100.000	2.361.436.544
TOTALE COMPLESSIVO	3.933.100.000	3.933.100.000	4.467.671.544

A P P E N D I C E

EVOLUZIONE LEGISLATIVA E NORMATIVA

Nel corso del 1992 il Fondo di previdenza per il personale addetto ai pubblici servizi di telefonia è stato interessato non solo da provvedimenti legislativi di carattere generale che hanno interessato tutte le gestioni, ma anche da leggi specifiche che hanno avuto effetti sul Fondo.

Di seguito si segnalano:

- la legge 30 dicembre 1991, n. 412 (legge finanziaria 1992), che all'art. 13, 1° comma, ha dato l'interpretazione autentica del 2° comma dell'art. 52 della legge 9 marzo 1989, n. 88 in materia di sanatoria di indebiti pensionistici. La norma di cui trattasi ha chiarito la portata precettiva del comma predetto ed ha stabilito che si debba procedere annualmente alla verifica delle situazioni reddituali dei pensionati incidenti sulla misura o sul diritto alle prestazioni pensionistiche e che si debba, entro l'anno successivo, provvedere al recupero dell'indebitato pagamento eccedente.

Peraltro, la sentenza della Corte Costituzionale n. 39 del 28.1/10.2 1993 ha dichiarato la natura innovativa della predetta norma, che non ha, pertanto, effetti retroattivi e che riguarda quindi le situazioni determinatesi successivamente alla sua entrata in vigore; per il passato, le situazioni in parola restano disciplinate dalla citata legge 88/1989.

- la legge 29 gennaio 1992, n. 58, di riforma del settore delle telecomunicazioni.

In particolare, l'art. 5 stabilisce quanto segue:

a) amplia la platea dei lavoratori iscrivibili al Fondo prevedendo:

- l'obbligo di iscrizione, con effetto dal 20 febbraio 1992 (data di entrata in vigore della legge), per i dipendenti delle Società SIP, STET, ITALCABLE e TELESPAZIO, assunti a termine e comunque non a tempo indeterminato per lavori di carattere eccezionale e temporaneo, in precedenza esclusi ai sensi dell'art. 5 della legge 1450/1956, nonché per i dirigenti delle anzidette società, già assicurati all'INPDAI;

- l'obbligo di iscrizione per il personale dell'Azienda di Stato per i servizi telefonici e per quello del Ministero delle Poste e Telecomunicazioni, addetto ai settori di attività da trasferire alla costituenda Società del Gruppo IRI, che non abbia optato, nei termini stabiliti, per la permanenza nell'ambito del pubblico impiego. Tale obbligo dovrebbe sorgere entro la data del 20 agosto 1993, termine entro il quale dovrebbe scadere la concessione data alla nuova Società, con transito del personale in questione alle dipendenze della predetta Società o delle esistenti Società concessionarie di servizi di telefonia e telecomunicazione;

b) l'obbligo per le Società che operano con il Fondo di garantire a tutti i dipendenti, in servizio alla data di entrata in vigore della legge, la costituzione presso il Fondo stesso di una posizione assicurativa unificata che comprenda tutte le posizioni previdenziali che risultino comunque costituite per pregressa iscrizione presso varie forme di previdenza.

L'unificazione deve avvenire a carico delle Società con versamento delle somme corrispondenti alla riserva matematica di cui all'art. 13 della legge n. 1338/62, sulla base delle tabelle allegate al Decreto del Ministro del Lavoro e della Previdenza Sociale del 19.2.1981, al netto

del trasferimento da parte delle gestioni interessate dei contributi relativi ai periodi di pertinenza maggiorati al tasso annuo composto del 4,5% da versare in 15 annualità posticipate.

- il D.L. 11 luglio 1992, n. 333, nel testo risultante dalle modifiche apportate dalla legge di conversione dell'8 agosto 1992, n. 359, riguardante l'aumento dello 0,60%, a decorrere dal 11.7.1992 e di un ulteriore aumento dello 0,20%, a partire dal 1.1.1993, delle aliquote contributive a carico dei lavoratori dipendenti del settore pubblico e privato dovuto all'assicurazione obbligatoria IVS e alle forme di previdenza esclusive e sostitutive della medesima.

- il D.L. 17 marzo 1992, n. 236, reiterato e confermato dal D.L. 18 gennaio 1993, n. 11, convertito nella legge 19 febbraio 1993, n. 70, che all'art. 4, punto 15, stabilisce l'aumento, a decorrere dall'1.1.1991, dell'aliquota contributiva dovuta al Fondo nella misura dello 0,57% che scende allo 0,54% a partire dal 1.1.1995, a copertura degli oneri connessi ai miglioramenti dei trattamenti pensionistici erogati dal Fondo, stabiliti dallo stesso D.L. in attuazione dell'art. 2 bis, comma 4, della legge 59/1991.

- il D.L. 19 settembre 1992, n. 384 convertito con modificazioni nella legge 14 novembre 1992, n. 438, recante "Misure urgenti in materia di previdenza, di sanità e di pubblico impiego, nonché disposizioni fiscali" il quale, all'art. 1 stabilisce che: "In attesa della legge di riforma del sistema pensionistico, a decorrere dalla data di entrata in vigore del presente decreto e sino al 31 dicembre 1993 è sospesa l'applicazione di ogni disposizione di legge e di regolamento che preveda il diritto, con decorrenza nel periodo sopraindicato, a trattamenti pensionistici di

anzianità a carico del regime generale obbligatorio, ivi comprese le gestioni dei lavoratori autonomi, delle forme sostitutive ed esclusive del regime stesso, nonché delle forme integrative a carico degli enti del settore pubblico allargato, anticipati rispetto all'età pensionabile o all'età prevista per la cessazione dal servizio in base ai singoli ordinamenti".

In sede di conversione in legge, sono state introdotte una serie di deroghe al "blocco" dei pensionamenti per anzianità che per quanto concerne il Fondo Telefonici riguardano i lavoratori privi della vista; i lavoratori in preavviso alla data di entrata in vigore del decreto n. 384 (19 settembre 1992); gli assicurati per i quali sia intervenuta la cessazione del rapporto di lavoro, entro il 30 settembre 1992; i lavoratori che possono far valere un'anzianità contributiva non inferiore a 40 anni (nel Fondo Telefonici 39 anni, 6 mesi ed 1 giorno). L'art.2 del predetto decreto dispone la sospensione fino al 31.12.1993 degli aumenti a titolo di perequazione automatica previsti dalle vigenti disposizioni.

Per effetto di tale norma non sono stati attribuiti alle pensioni del Fondo gli aumenti di perequazione già previsti dal 1° novembre 1992.

ISTITUTO NAZIONALE DELLA PREVIDENZA SOCIALE

SEDE CENTRALE ROMA

FONDO PER LA PREVIDENZA
DEGLI ADDETTI ALLE ABOLITE
IMPOSTE DI CONSUMO

RENDICONTO DELL'ANNO 1992

RELAZIONE DEL DIRETTORE GENERALE

Il rendiconto dell'anno 1992 presenta entrate per 56 miliardi e uscite per 237 miliardi con un risultato deficitario, quindi, di 181 miliardi che trova copertura nel corrispondente trasferimento da parte della Gestione degli interventi assistenziali e di sostegno alle gestioni previdenziali effettuato, ai sensi dell'art. 17 del D.P.R. n. 649/1972 che pone a carico dello Stato la predetta differenza negativa al fine di assicurare l'equilibrio del Fondo.

Nella tabella che segue si riportano i risultati dei rendiconti degli ultimi cinque anni.

ANNO	ENTRATE			USCITE
	al netto del contributo dello Stato	contributo dello Stato	TOTALE	
	(in miliardi di lire)			
1988	59	119	178	178
1989	49	127	176	176
1990	43	150	193	193
1991	58	146	204	204
1992	56	181	237	237

Ad introduzione dell'esame delle principali poste di bilancio si riportano, nel prospetto che segue, in forma aggregata, i dati relativi :

- ai valori "economici" delle entrate e delle uscite accertati per il 1992 raffrontati con i corrispondenti dati ipotizzati per lo stesso anno - previsioni originarie e aggiornate - e con quelli accertati per l'anno 1991;

Per una corretta lettura, comparazione e valutazione dei vari aggregati si ritiene necessario evidenziare che per i valori ipotizzati per il 1992, occorre necessariamente fare riferimento alle previsioni aggiornate, attesi i mutamenti intervenuti nel corso dell'anno sia nel "Quadro di riferimento normativo" sia nel "Quadro macro-economico" rispetto ai dati previsti originariamente.

Nel rinviare ad apposita appendice il commento concernente l'evoluzione del quadro normativo che ha caratterizzato il Fondo nell'esercizio 1992, nelle pagine successive si forniscono alcune indicazioni relative alle voci di bilancio più significative.

XII LEGISLATURA - DISEGNI DI LEGGE E RELAZIONI - DOCUMENTI

	CONSUNTIVO	PREVENTIVO 1992		CONSUNTIVO
	1991	originario	aggiornato	1992
	(in milioni di lire)			
ENTRATE				
. Contributi datori di lavoro ed iscritti.....	53.957	39.014	51.766	54.811
. Quote di partecipazione degli iscritti	315	230	173	247
. Trasferimenti da altre gestioni dell'INPS	6	100	12	26
. Poste correttive e compensative delle uscite ...	1.161	900	1.100	1.104
. Entrate non classificabili in altre voci	74	41	44	99
. Variazioni patrimoniali straordinarie	2.968	268	88	13
. Prelievi da accantonamenti e fondi	158	120	151	219
TOTALE DELLE ENTRATE	58.639	40.673	53.334	56.519
. Trasferimento dalla G.I.A.S.....	145.734	177.179	175.631	180.813
TOTALE A PAREGGIO	204.373	217.852	228.965	237.332
USCITE				
. Spese per prestazioni istituzionali	192.051	208.570	218.292	225.989
. Trasferimenti passivi	3.528	2.696	3.585	4.064
. Spese di amministrazione	2.852	3.040	2.989	2.767
. Oneri finanziari	5.738	3.518	4.061	4.319
. Oneri tributari	4	4	14	14
. Poste correttive e compensative delle entrate...	4	20	20	16
. USCITE non classificabili in altre voci.....	17	4	4	12
. Variazioni patrimoniali straordinarie.....	5	0	0	67
. Svalutazioni e deprezzamenti	40	0	0	84
. Assegnazioni alle riserve tecniche.....	134	0	0	0
TOTALE DELLE USCITE	204.373	217.852	228.965	237.332

CONTRIBUTI A CARICO DEI DATORI DI LAVORO E DEGLI ISCRITTI -
Ammontano nel complesso a 54.811 milioni e sono costituiti, per la quasi totalità, dal gettito contributivo della gestione (54.778 milioni). Per un'analisi dettagliata della voce in epigrafe si fa rinvio all'allegato n. 2.

Il predetto gettito, di poco superiore a quello registrato nell'anno precedente, risente per un verso dell'aumento dell'aliquota contributiva dello 0,60 per cento, a decorrere dal periodo di paga in corso alla data dell' 11 luglio 1992 ai sensi del D.L. n. 333/1992, convertito nella legge n. 359 dell'8 agosto 1992 e per l'altro della riduzione del numero degli iscritti e del blocco della scala mobile a partire dal mese di maggio 1992, che hanno condizionato lo sviluppo del monte retributivo 1992.

QUOTE DI PARTECIPAZIONE DEGLI ISCRITTI - Figurano per 247 milioni e sono costituite dai valori capitali di riscatto e dalle trattenute effettuate sulle retribuzioni dei pensionati occupati.

TRASFERIMENTI DA ALTRE GESTIONI DELL'INPS - Pari a 26 milioni, riguardano i contributi trasferiti al Fondo per la copertura di periodi assicurativi.

POSTE CORRETTIVE E COMPENSATIVE DELLE USCITE - Accertate in 1.104 milioni, sono costituite unicamente dai recuperi di rate di pensioni indebite.

ENTRATE NON CLASSIFICABILI IN ALTRE VOCI - Ascendono nel complesso a 99 milioni e sono costituite dagli interessi per il versamento dilazionato o differito dei contributi, dagli interessi di dilazione contenuti nelle rate di ammortamento dei valori capitali di cui alla legge n. 336/1970, dalle ammende e multe a carico dei datori di lavoro inadempienti, da entrate varie e da interessi attivi diversi.

VARIAZIONI PATRIMONIALI STRAORDINARIE - L'importo di 13 milioni attiene alla quota di plus-valore attribuita al Fondo a seguito dell'alienazione di immobili.

PRELIEVI DA RISERVE TECNICHE E FONDI DI ACCANTONAMENTO VARI - Iscritti per 219 milioni, riguardano per 152 milioni il prelievo dal fondo di copertura degli oneri derivanti dalla applicazione della legge n. 336/1970, necessario per fronteggiare i maggiori oneri maturati nell'anno e per i restanti 67 milioni, il prelievo dal fondo svalutazione crediti per prestazioni da recuperare, pari all'ammontare della eliminazione di corrispondenti crediti.

SPESE PER PRESTAZIONI ISTITUZIONALI - Ammontano nel complesso a 225.989 milioni ed attengono, quasi interamente, a rate di pensioni (202.762 milioni) il cui onere, al netto della parte ritenuta di natura non previdenziale analizzata nell'allegato n. 4 e posta a carico della Gestione degli interventi assistenziali e di sostegno alle gestioni previdenziali, presenta una lievitazione rispetto al 1991 di 25.525 milioni, pari al 14,40 per cento. L'incremento è da imputare essenzialmente al maggior numero delle pensioni in pagamento, all'aumento degli importi medi delle pensioni liquidate nell'anno, nonché agli effetti dell'applicazione delle norme di cui alla legge n. 59/1991.

Tale aumento risulta peraltro temperato in conseguenza dell'applicazione del D.L. n. 384/1992 convertito con modificazioni dalla legge 14 novembre 1992, n. 438 che, come meglio indicato nell'appendice normativa, ha previsto, tra l'altro, la sospensione dell'applicazione delle norme relative alla perequazione automatica di novembre 1992 e il blocco delle pensioni di anzianità fino al 31 dicembre 1993.

Il restante importo attiene all'onere relativo alle prestazioni di capitale per 23.149 milioni (14.738 milioni nel 1991) e alle spese per le prestazioni economiche e accessorie riguardanti la prevenzione e cura dell'invalidità per 78 milioni.

XII LEGISLATURA - DISEGNI DI LEGGE E RELAZIONI - DOCUMENTI

Nei prospetti che seguono si riporta, distintamente per categoria, l'analisi delle pensioni liquidate negli anni 1991 e 1992 e delle pensioni in corso di pagamento alla fine degli anni stessi.

PENSIONI LIQUIDATE NEGLI ANNI 1991 E 1992

ANNO	CATEGORIA	NUMERO	IMPORTO ANNUO (*)	IMPORTO MEDIO ANNUO
1991	Vecchiaia.....	252	6.130.146.435	24.326.000
	Invalidità.....	-	-	-
	Superstiti.....	200	2.140.229.565	10.701.100
	Totale.....	452	8.270.376.000	18.297.300
1992	Vecchiaia.....	305	7.751.311.555	25.414.100
	Invalidità.....	1	10.308.415	10.308.400
	Superstiti.....	209	2.479.230.845	11.862.300
	Totale.....	515	10.240.850.815	19.885.100

PENSIONI ESISTENTI ALLA FINE DEGLI ANNI 1991 E 1992

ANNO	CATEGORIA	NUMERO	IMPORTO ANNUO (*)	IMPORTO MEDIO ANNUO
1991	Vecchiaia.....	5.995	134.079.240.200	22.365.200
	Invalidità.....	190	3.117.512.000	16.408.000
	Superstiti.....	4.755	58.956.281.200	12.398.800
	Totale.....	10.940	196.153.033.400	17.929.900
1992	Vecchiaia.....	6.061	145.422.624.000	23.993.200
	Invalidità.....	178	3.121.978.000	17.539.200
	Superstiti.....	4.792	63.191.982.000	13.187.000
	Totale.....	11.031	211.736.584.000	19.194.700

(*) Comprende gli oneri a carico della Gestione degli interventi assistenziali e di sostegno alle gestioni previdenziali, di cui alla legge n. 88/1989.

XII LEGISLATURA - DISEGNI DI LEGGE E RELAZIONI - DOCUMENTI

Nella tabella che segue si riportano, con riferimento agli ultimi cinque anni, il numero degli iscritti e delle pensioni, il gettito contributivo e l'onere per prestazioni, nonché i relativi rapporti.

A N N O	ISCRITTI	PENSIONI	CONTRIBUTI	PRESTAZIONI	RAPPORTO	RAPPORTO
			(in miliardi di lire)		ISCRITTI PENSIONI	CONTRIBUTI PREST/NI
1 9 8 8	5.900	10.834	50	155	0,54	0,32
1 9 8 9	5.450	10.928	47	163	0,50	0,29
1 9 9 0	4.900	10.928	41	183	0,45	0,22
1 9 9 1	4.300	10.940	54	192	0,39	0,28
1 9 9 2	4.030	11.031	55	226	0,37	0,24

TRASFERIMENTI PASSIVI - Determinati in complessivi 4.064 milioni con un aumento rispetto all'esercizio 1991 di 536 milioni, sono costituiti, per 3.515 milioni, dai trasferimenti a beneficio dello Stato per contribuzioni ex ONPI (157 milioni) e di altri Enti (3.358 milioni) come analizzato nell'allegato n.5 e per 549 milioni, dai trasferimenti ad altre gestioni dell'INPS.

Quest'ultimo importo attiene ai valori di copertura di periodi assicurativi (189 milioni) e al contributo di solidarietà dovuto ai sensi della legge n. 41/1986 (360 milioni).

SPESE DI AMMINISTRAZIONE - Determinate in 2.767 milioni rappresentano la quota parte delle spese di amministrazione complessive dell'Istituto attribuite alla gestione in base ai criteri previsti dal vigente "Regolamento di contabilità e per l'esecuzione delle opere, delle forniture e dei servizi dell'INPS".

Nella tabella che segue si riportano, per grandi aggregati, i dati delle predette spese rilevate negli anni 1991 e 1992.

XII LEGISLATURA - DISEGNI DI LEGGE E RELAZIONI - DOCUMENTI

A G G R E G A T I	1 9 9 1	1 9 9 2
	(in milioni di lire)	
SPESE PER IL PERSONALE (dirette e indirette).....	1.964	1.677
SPESE PER SERVIZI AFFIDATI AD ALTRI ENTI (dirette):		
- Amministrazione Poste.....	290	291
- Banche.....	41	44
- S.C.A.U.	-	-
- ALTRI ENTI.....	-	-
SPESE PER ACCERTAMENTI SANITARI (dirette).....	-	(..)
SPESE LEGALI(dirette).....	10	6
ALTRE SPESE (dirette e indirette).....	584	784
TOTALE.....	2.889	2.802
MENO:		
- RECUPERI.....	25	26
- RESIDUI PASSIVI INSUSS.....	12	9
più: RESIDUI ATTIVI INS..		
TOTALE NETTO....	2.852	2.767

ONERI FINANZIARI - Risultano pari a 4.319 milioni e atengono quasi esclusivamente (4.303 milioni) agli interessi maturati sul conto corrente intrattenuto con l'INPS in relazione all'esposizione deficitaria media del Fondo.

I predetti interessi passivi sono stati calcolati al saggio del 5,4%, pari al tasso di inflazione reale accertato dall'ISTAT per l'anno 1992, in applicazione della Deliberazione del Consiglio di Amministrazione n. 32 del 20 novembre 1992 che ha confermato i criteri stabiliti con la delibera n. 61 del 27 settembre 1991.

RISULTATO DI ESERCIZIO - Il disavanzo di esercizio risultante dal conto economico, pari a 180.813 milioni, non viene evidenziato nel prospetto di bilancio sotto tale voce, in quanto posto tra le entrate della gestione, quale trasferimento dalla "Gestione degli interventi assistenziali e di sostegno alle gestioni previdenziali", come indicato nella parte iniziale della relazione.

* * * *

Nel prospetto che segue viene evidenziata la consistenza degli elementi patrimoniali attivi e passivi all'inizio e alla fine del 1992.

XII LEGISLATURA - DISEGNI DI LEGGE E RELAZIONI - DOCUMENTI

	SITUAZIONE PATRIMONIALE		VARIAZIONI
	al 1° gennaio	al 31 dicembre	
	(in milioni di lire)		
<u>ATTIVITA'</u>			
- RESIDUI ATTIVI	5.552	5.682	+ 130
- RATEI ATTIVI	5.757	5.336	- 421
- CREDITI DI FINANZIAMENTO	553	548	- 5
- POSTE RETTIFICATIVE DEL PASSIVO.....	2.695	2.695	-
TOTALE ATTIVITA'.....	14.557	14.261	- 296
<u>PASSIVITA'</u>			
- DEBITO IN CONTO CORRENTE VERSO L'INPS	3.288	5.569	+ 2.281
- RESIDUI PASSIVI	4.826	4.986	+ 160
- DEBITI VERSO ALTRE GESTIONI DELL'INPS	2.741	2.747	+ 6
- RATEI PASSIVI	3.139	533	- 2.606
- RIMANENZE PASSIVE DI ESERCIZIO	476	323	- 153
- POSTE RETTIFICATIVE DELL'ATTIVO	87	103	+ 16
TOTALE PASSIVITA'.....	14.557	14.261	- 296

Circa le principali voci dello stato patrimoniale si segnala quanto segue.

RESIDUI ATTIVI - Ammontano nel complesso a 5.682 milioni e sono costituiti essenzialmente:

- per 610 milioni, dal credito verso gli Enti datori di lavoro per la copertura degli oneri derivanti dall'applicazione della legge n. 336/1970;

- per 4.264 milioni, dai crediti contributivi verso i datori di lavoro rimasti da riscuotere al 31 dicembre 1992;

- per 796 milioni, dai crediti per prestazioni da recuperare.

RATEI ATTIVI - L'importo di 5.336 milioni si riferisce ai contributi relativi all'ultimo periodo dell'anno 1992 aventi scadenza nel mese di gennaio dell'anno successivo.

DEBITO IN CONTO CORRENTE VERSO L'INPS - Assomma a 5.569 milioni e trae origine dal negativo andamento economico finanziario della gestione.

RESIDUI PASSIVI - Figurano nel complesso per 4.986 milioni e si riferiscono ai debiti verso beneficiari di prestazioni (3.872 milioni), ai debiti per contribuzioni dovute agli Istituti di patronato ed assistenza sociale (172 milioni), ai debiti verso lo Stato (17 milioni) ed al debito verso l'INA per contributi afferenti l'assicurazione mista sulla vita (925 milioni).

RATEI PASSIVI - Ammontano a 533 milioni e attengono a oneri per rate di pensioni rimaste da liquidare al 31 dicembre 1992 (261 milioni), nonché contributi di pertinenza dell'INA.

RIMANENZE PASSIVE DI ESERCIZIO - Attengono al fondo per la copertura degli oneri futuri derivanti dall'applicazione delle leggi n. 336/1970 e n. 824/1971 determinati in 323 milioni.

IL DIRETTORE GENERALE



RENDICONTO

XII LEGISLATURA - DISEGNI DI LEGGE E RELAZIONI - DOCUMENTI

FONDO DI PREVIDENZA DEGLI ADDETTI

STATO PATRIMONIALE

ATTIVITA'	Consistenza		Variazioni
	al 1° gennaio	al 31 dicembre	
1 RESIDUI ATTIVI			
Credito verso Enti datori di lavoro per copertura oneri derivanti dall'applicazione delle leggi n.336/1970 e n.824/1971:			
. per benefici pensionistici e interessi giornalieri ...	581.786.807	478.159.704	- 103.627.103
. per maggiori prestazioni di capitale e interessi gior.	100.597.863	131.389.941	+ 30.792.078
Credito verso Enti datori di lavoro per somme erogate ai sensi dell'art. 5 della legge n. 297/1982.....	12.539.904	12.539.904	0
Crediti contributivi verso le aziende:			
. per il trattamento di pensione.....	2.510.348.000	2.541.000.000	+ 30.652.000
. per le prestazioni di capitale.....	1.678.726.000	1.723.000.000	+ 44.274.000
Crediti per prestazioni da recuperare.....	668.329.259	796.218.640	+ 127.889.381
	5.552.327.833	5.682.308.189	+ 129.980.356
2 RATEI ATTIVI			
Contributi di pertinenza dell'anno con scadenza nel 1993:			
. per il trattamento di pensione	3.387.084.710	3.151.344.181	- 235.740.529
. per le prestazioni di capitale.....	2.369.762.767	2.185.006.524	- 184.756.243
	5.756.847.477	5.336.350.705	- 420.496.772
3 CREDITI DI FINANZIAMENTO			
verso il F.do Integr. di cui al Regolamento 20/10/39..	221.325.911	547.493.769	+ 326.167.858
verso l'Ina per contributi afferenti ass/ne Mista.....	331.519.000	0	- 331.519.000
	552.844.911	547.493.769	- 5.351.142
4 POSTE RETTIFICATIVE DEL PASSIVO			
Presunta insussistenza debito verso ex F.do Sociale art. 5 della Legge n. 903/1965.....	2.694.823.174	2.694.823.174	0
TOTALE DELLE ATTIVITA'	14.556.843.395	14.260.975.837	- 295.867.558

p. IL DIRETTORE CENTRALE
DI RAGIONERIA E FINANZA
Nicola Spina

IL DIRETTORE GENERALE
M. Anna Manzera

XII LEGISLATURA - DISEGNI DI LEGGE E RELAZIONI - DOCUMENTI

LE ABOLITE IMPOSTE DI CONSUMO

L 31 DICEMBRE 1992

P A S S I V I T A'	C o n s i s t e n z a		V a r i a z i o n i
	al 1° gennaio	al 31 dicembre	
1 DEBITO IN CONTO CORRENTE VERSO L'INPS.....	3.287.839.318	5.568.740.304	+ 2.280.900.986
2 RESIDUI PASSIVI			
Debito verso lo Stato:			
. per somme da trasferire al FSN ai sensi dell'art. 69 lett. b) della legge n. 833/1978.....	5.762.300	4.328.000	- 1.434.300
. per somme da trasferire al Ministero Tesoro, secondo il disposto dell'art. 1 della legge n. 641/1978...	17.300.000	12.503.000	- 4.797.000
Debito verso l'INA per contributi assicurazione mista..	272.397.121	924.623.121	+ 652.226.000
Debiti verso gli IPAS, per contribuzioni	165.503.000	172.558.000	+ 7.055.000
Debito verso l'Istituto Italiano Medicina Sociale.....	243.000	0	- 243.000
Debiti verso beneficiari di prestazioni	4.364.856.482	3.871.783.738	- 493.072.744
TOTALE ...	4.826.061.903	4.985.795.859	+ 159.733.956
3 DEBITO VERSO ALTRE GESTIONI DELL'INPS			
Contributo di solidarietà al FPLD ai sensi dell'art. 25 della legge n. 41/1986.....	46.000.000	52.000.000	+ 6.000.000
Contributo all'ex Fondo Sociale ai sensi dell'art. 5 della legge n. 903/1965.....	2.694.823.174	2.694.823.174	0
TOTALE ...	2.740.823.174	2.746.823.174	+ 6.000.000
4 RATEI PASSIVI (All.n.1)	3.139.645.000	532.644.500	- 2.607.000.500
5 RIMANENZE PASSIVE DI ESERCIZIO			
fondo per la copertura degli oneri derivanti dalla applicazione delle leggi n.336/1970 e n.824/1971	475.591.000	323.472.000	- 152.119.000
6 POSTE RETTIFICATIVE DELL'ATTIVO			
fondo svalutazione crediti per prestazioni da recuperare	86.883.000	103.500.000	+ 16.617.000
TOTALE PASSIVITA'...	14.556.843.395	14.260.975.837	- 295.867.558

I SINDACI

Romano Lazzareschi - Mario Crenca - Enzo De Marchis
Giovanni Leva - Firenze Pesini - Vincenzo Rapisardi

IL PRESIDENTE

Mario Colombo

XII LEGISLATURA - DISEGNI DI LEGGE E RELAZIONI - DOCUMENTI

FONDO PER LA PREVIDENZA DEGLI ADDETTI

ENTRATE E USCITE

	ENTRATE	PREVENTIVO 1992		CONSUNTIVO
		originario	aggiornato	1992
1	CONTRIBUTI A CARICO DEI DATORI DI LAVORO E DEGLI ISCRITTI (all.n.2).....	39.278.000.000	50.018.900.000	55.231.622.326
2	QUOTE DI PARTECIPAZIONE DEGLI ISCRITTI	230.000.000	173.000.000	246.613.366
	- Riserve e valori capitali di riscatto.....	(230.000.000)	(173.000.000)	(212.391.366)
	- Trattute ai pensionati occupati.....	(0)	(0)	(34.222.000)
3	POSTE CORRETTIVE E COMPENSATIVE DI USCITE			
	- Recupero di prestazioni.....	900.000.000	1.100.000.000	1.104.395.106
4	ENTRATE NON CLASSIFICABILI IN ALTRE VOCI (all.n.3).....	41.200.000	43.700.000	98.631.648
	COMPONENTI FINANZIARIE DI PARTE CORRENTE.....	40.449.200.000	51.335.600.000	56.681.262.446
5	TRASFERIMENTI DA ALTRE GESTIONI DELL'INPS			
	- Valori per la copertura di periodi assicurativi trasferiti dal F.P.L.D.	100.000.000	12.000.000	26.115.047
6	VARIAZIONI PATRIMONIALI STRAORDINARIE			
	- Plus valori di immobili alienati.....	268.000.000	88.000.000	12.679.075
7	PRELIEVI DA RISERVE TECNICHE E FONDI DI ACCANTONAMENTI VARI....	120.000.000	151.000.000	219.196.238
	- Prelievo dal Fondo di copertura degli oneri legge n. 336/1970.....	(120.000.000)	(151.000.000)	(152.119.000)
	- Prelievo dal Fondo sval. crediti prestazioni da recuperare....	(0)	(0)	(67.077.238)
8	STORNI RATEI PASSIVI INIZIALI.....	3.025.000.000	3.139.645.000	3.139.645.000
	- per prestazioni (all.n.4).....	(2.723.000.000)	(2.845.336.000)	(2.845.336.000)
	- trasferimenti passivi (all.n.5).....	(302.000.000)	(294.309.000)	(294.309.000)
9	ATTRIBUZIONE RATEI ATTIVI FINALI			
	- per contributi a carico dei datori di lavoro e degli iscritti (all.n.2).....	5.657.000.000	7.504.000.000	5.336.350.705
10	TRASFERIMENTO DALLA GESTIONE DEGLI INTERVENTI ASSISTENZIALI E DI SOSTEGNO ALLE GESTIONI PREVIDENZIALI			
	- Copertura disavanzo di esercizio - art. 17 D.P.R. n. 649/1972	177.178.940.000	175.631.243.000	180.813.344.185
	COMPONENTI ECONOMICHE.....	186.348.940.000	186.525.888.000	189.547.330.250
	TOTALE DELLE ENTRATE.....	226.798.140.000	237.861.488.000	246.228.592.696

XII LEGISLATURA - DISEGNI DI LEGGE E RELAZIONI - DOCUMENTI

LE ABOLITE IMPOSTE DI CONSUMO

NELL'ESERCIZIO 1992

	U S C I T E	PREVENTIVO 1992		CONSUNTIVO 1992
		originario	aggiornato	
1	SPESE PER PRESTAZIONI ISTITUZIONALI (all.n.4, sub A).....	211.035.000.000	220.706.000.000	228.495.082.160
	- Pensioni	(196.065.000.000)	(197.156.000.000)	(205.346.250.018)
	- Onere per prestazioni di capitale.....	(14.970.000.000)	(23.550.000.000)	(23.148.832.142)
2	TRASFERIMENTI PASSIVI (all.n.5).....	2.396.500.000	3.046.500.000	3.537.902.855
3	ONERI FINANZIARI			
	- Interessi passivi su prestazioni arretrate.....	30.000.000	30.000.000	15.694.366
4	POSTE CORRETTIVE E COMPENSATIVE DI ENTRATE			
	- Rimborsi di contributi.....	20.000.000	20.000.000	16.314.325
5	USCITE NON CLASSIFICABILI IN ALTRE VOCI.....	4.000.000	4.000.000	11.573.083
	- Rivalutazione monetaria su prestazioni arretrate.....	()	()	(509.083)
	- Varie.....	(4.000.000)	(4.000.000)	(11.064.000)
	COMPONENTI FINANZIARIE DI PARTE CORRENTE.....	213.485.500.000	223.806.500.000	232.076.566.789
6	SPESE DI AMMINISTRAZIONE.....	3.040.040.000	2.989.240.000	2.766.505.449
7	INTERESSI PASSIVI SUL CONTO CORRENTE CON L'INPS.....	3.488.000.000	4.031.000.000	4.303.182.000
8	ONERE PREVENZIONE E CURA DELL'INVALIDITA'-PRESTAZIONI ECONOMICHE E ACCESSORIE (all.n.4, sub B).....	76.000.000	75.000.000	78.473.000
9	ONERI TRIBUTARI.....	3.600.000	13.600.000	14.250.459
10	TRASFERIMENTI AD ALTRE GESTIONI DELL'INPS.....	314.000.000	453.300.000	549.351.546
	- FPLD, per contributo solidarietà art. 25, L. n. 41/1986.....	(258.000.000)	(340.000.000)	(360.000.000)
	- Valori di copertura periodi assicurativi.....	(56.000.000)	(113.300.000)	(189.351.546)
11	VARIAZIONI PATRIMONIALI STRAORDINARIE			
	- Elimin/residui attivi insuss. crediti prest. da recuperare..	0	0	67.077.238
12	SVALUTAZIONI E DEPREZZAMENTI			
	- Assegnazione al fondo sval. crediti prestazioni da recuperare	0	0	83.694.238
13	STORNO RATEI ATTIVI INIZIALI			
	- per contributi a carico dei datori di lavoro e degli iscritti (all.n.2).....	5.921.000.000	5.756.848.000	5.756.847.477
14	ATTRIBUZIONE RATEI PASSIVI FINALI.....	470.000.000	736.000.000	532.644.500
	- per prestazioni (all.n.4).....	(182.000.000)	(356.000.000)	(261.280.500)
	- per trasferimenti passivi (all.n.5).....	(288.000.000)	(380.000.000)	(271.364.000)
	COMPONENTI ECONOMICHE.....	13.312.640.000	14.054.988.000	14.152.025.907
	TOTALE DELLE USCITE.....	226.798.140.000	237.861.488.000	246.228.592.696

XII LEGISLATURA - DISEGNI DI LEGGE E RELAZIONI - DOCUMENTI

FONDO DI PREVIDENZA DAZIERI
SITUAZIONE CONTABILE DEL FONDO INTEGRAZIONE E DELL'ASSICURAZIONE MISTA SULLA VITA
ESERCIZIO 1992

ENTRATE		USCITE		
1	Residuo delle anticipazioni non utilizzate.....	221.325.911	Premi per assicurazioni miste e di capitalizzazione.....	1.832.061.000
2	Anticipazioni afferenti l'assicurazione miste sulla vite (art. 3 conv.).....	1.832.061.000	Indennità licenziamento pagate agli iscritti per: a) riserve matematiche L. 2.512.138.771 b) liquidazioni ordinarie L. 23.094.153.167 c) esodo L.	25.606.291.938
3	Anticipazioni afferenti le prestazioni integrative (art. 4 conv.).....	23.475.000.000		
4	Capitali assicurati e valori di riscatto corrisposti dall'INA sulle polizze scadute, sinistrate, riscattate.....	2.455.453.284	13 Somme pagate iscritti per indennità licenziamento applicazione L. 336/1970 - 824/1971 ex combattenti.....	34.809.276
5	Assegni restituiti.....	12.718.393	14 Somme pagate iscritti per indennità licenziamento art.23 D.P.R. 26/10/1972 n. 649 per anticipata risoluzione rapporto di lavoro.....	..
6	Varie: premio di fedeltà INA.....	56.685.487	15 Sorte.....	8.869.697
			16 Assegni rispediti.....	655.704
			17 Interessi e rivalutazione monetaria.....	14.199.204
			18 Spese legali.....	8.863.487
			TOTALE DELLE USCITE.....	27.506.650.306
			19 Residuo delle anticipazioni da utilizzare nell'esercizio successivo.....	547.493.769
			TOTALE A PARTEGGIO..... L.	28.054.144.075
	TOTALE DELLE ENTRATE.....	28.054.144.075		

A L L E G A T I

XII LEGISLATURA - DISEGNI DI LEGGE E RELAZIONI - DOCUMENTI

Allegato n.1

R A T E I P A S S I V I

DESCRIZIONE	Consistenza		Variazioni
	al 1° gennaio	al 31 dicembre	
Rate di pensione relative a domande giacenti al 31 dicembre	2.845.336.000	261.280.500	- 2.584.055.500
Contributi afferenti l'assicurazione mista sulla vita da trasferire all'INA di competenza dell'anno 1992 con scadenza nel 1993.....	294.309.000	271.364.000	- 22.945.000
TOTALI ...	3.139.645.000	532.644.500	- 2.607.000.500

XII LEGISLATURA - DISEGNI DI LEGGE E RELAZIONI - DOCUMENTI

Allegato 2

CONTRIBUTI A CARICO DEI DATORI DI LAVORO E DEGLI ISCRITTI

DESCRIZIONE	PREVENTIVO 1992		CONSUNTIVO 1992			TOTALE (dato economico) (6)
	originario (dato economico) (1)	aggiornato (dato economico) (2)	accertati (3)	meno: rateo al 31.12.1991 (4)	piu': rateo al 31.12.1992 (5)	
	Contributi per il trattamento di pen- sione.....	22.995.000.000	30.667.915.000	32.518.177.960	-3.387.064.710	
Contributi per il trattamento di fine rapporto.....	16.019.000.000	21.080.237.000	22.679.967.943	-2.369.762.767	2.185.006.524	22.495.211.700
	39.014.000.000	51.748.152.000	55.198.145.903	-5.756.847.477	5.336.350.705	54.777.649.131
Contributi per mag- giori prestazioni di capitale ai sensi della L. 336/70.....	0	17.900.000	33.476.423			33.476.423
T O T A L E.....	39.014.000.000	51.766.052.000	55.231.622.326	-5.756.847.477	5.336.350.705	54.811.125.554

ENTRATE NON CLASSIFICABILI IN ALTRE VOCI

Allegato 3

	PREVENTIVO 1992		CONSUNTIVO 1992
	originario	aggiornato	
Interessi di dilazione e differimento nel versamento dei contributi.....	5.000.000	5.000.000	24.837.408
Interessi per il versamento dilazionato degli oneri della legge n. 336/1970.	1.200.000	4.700.000	1.686.018
Interessi attivi diversi.....	12.000.000	12.000.000	14.252.868
Varie.....	9.000.000	8.000.000	11.740.000
Amende, multe e sanzioni civili.....	14.000.000	14.000.000	46.115.354
	41.200.000	43.700.000	98.631.648

XII LEGISLATURA - DISEGNI DI LEGGE E RELAZIONI - DOCUMENTI

SPESE PER PRESTAZIONI ISTITUZIONALI

Allegato 4

DESCRIZIONE	PREVENTIVO 1992		CONSUNTIVO 1992			
	originario (dato economico) (1)	aggiornato (dato economico) (2)	liquidate (3)	meno: rateo 31.12.1991 (4)	più: rateo al 31.12.1992 (5)	TOTALE (dato economico) (6=3-4+5)
RATE DI PENSIONI						
Onere complessivo.....	204.503.000.000	206.859.664.000	218.190.678.966	- 2.845.336.000	261.280.500	215.606.623.466
meno:						
-Assegno nucleo familiare a carico Gestione prestazioni temporanee lav. dipendenti)...	- 1.637.000.000	- 1.600.000.000	- 1.456.528.420			- 1.456.528.420
netto.....	202.866.000.000	205.259.664.000	216.734.150.546	- 2.845.336.000	261.280.500	214.150.095.046
meno:						
-Maggiori oneri pensionistici art. 23 D.P.R. n. 649/1972....	- 6.600.000.000	- 7.750.000.000	- 8.315.750.578			- 8.315.750.578
-Maggiorazioni ex comb.tit. art. 6 L.n. 140/85 e successive....	- 504.000.000	- 614.000.000	- 508.149.950			- 508.149.950
-Miglioramenti pensioni - art. 2 bis D.L. 22/12/90 convertito con legge n. 27/2/91, n. 59....	- 2.238.000.000	- 2.229.000.000	- 2.564.000.000			- 2.564.000.000
Rate pensioni carico gestione.	193.524.000.000	194.666.664.000	205.366.250.018	- 2.845.336.000	261.280.500	202.762.194.518
ONERE PRESTAZIONI DI CAPITALE.						
14.990.000.000	23.550.000.000	23.148.832.142				23.148.832.142
meno:						
-Maggiori oneri prest. capitale, art. 23 D.P.R. n. 649/1972....	- 20.000.000	- 0	- 0			- 0
Prest. cap.li carico gestione.	14.970.000.000	23.550.000.000	23.148.832.142	0	0	23.148.832.142
TOTALE A).....	208.494.000.000	218.216.664.000	228.495.082.160	- 2.845.336.000	261.280.500	225.911.026.660
PREVENZIONE E CURA INVALIDITA' PRESTAZIONI ECONOMICHE E ACCESSORIE.....						
76.000.000	75.000.000	78.473.000				78.473.000
TOTALE B).....	76.000.000	75.000.000	78.473.000			78.473.000
TOTALE	208.570.000.000	218.291.664.000	228.573.555.160	- 2.845.336.000	261.280.500	225.989.499.660

XII LEGISLATURA - DISEGNI DI LEGGE E RELAZIONI - DOCUMENTI

Allegato 5

TRASFERIMENTI PASSIVI

DESCRIZIONE	PREVENTIVO 1992		CONSUMTIVO 1992			TOTALE (dato economico) (6=3+4+5)
	originario (dato economico) (1)	aggiornato (dato economico) (2)	impegnati (3)	meno: rateo al 31.12.1991 (4)	piu': rateo al 31.12.1992 (5)	
ALLO STATO:						
- Somme da trasferire ai sensi dell'art. 1 duodecies della legge n. 641/1978 (gia' contribuzione destinata all'ONPI).....	111.000.000	111.000.000	156.871.000			156.871.000
TOTALE.....	111.000.000	111.000.000	156.871.000			156.871.000
AD ALTRI ENTI:						
- Contribuzione a favore degli Istituti di patronato e assistenza sociale.....	122.000.000	122.000.000	172.558.000			172.558.000
- Contribuzione a favore Istituto medicina sociale.....	500.000	500.000	870.800			870.800
- Valori per la copertura di periodi assicurativi da trasferire ad altri) Enti.....	160.000.000	280.000.000	390.897.855			390.897.855
- Somme da trasferire all'INA per contributi affe- renti l'assicurazione mista sulla vita	1.969.000.000	2.618.691.000	2.816.706.000	294.309.000	271.366.000	2.795.761.000
TOTALE.....	2.271.500.000	3.021.191.000	3.381.031.855	294.309.000	271.366.000	3.358.086.855
TOTALE COMPLESSIVO.....	2.382.500.000	3.132.191.000	3.537.902.855	294.309.000	271.366.000	3.516.957.855

APPENDICE

EVOLUZIONE LEGISLATIVA E NORMATIVA

Per i riflessi sull'andamento economico finanziario della gestione, dell'anno 1992, il fondo è stato interessato dalle seguenti disposizioni di legge:

- l'art. 6, comma 1, del D.L. 11 luglio 1992, n. 333, nel testo risultante dalle modifiche apportate dalla legge di conversione n. 359 dell'8 agosto 1992, riguardante l'aumento dello 0,60%, a decorrere dal 1° luglio 1992, e di un ulteriore aumento dello 0,20%, a partire dal 1°.1.1993, delle aliquote contributive a carico dei lavoratori dipendenti del settore pubblico e privato dovute all'assicurazione obbligatoria IVS e alle forme di previdenza esclusive e sostitutive della medesima.

E' rimasta invariata la misura del contributo dovuto per la gestione del T.F.R. pari al 15,50%;

- il D.L. 17 marzo 1992, n. 236 concernente la rivalutazione delle pensioni erogate dai Fondi speciali gestiti dall'INPS: detta disposizione ha stabilito le modalità di determinazione degli aumenti previsti dalla legge 27 febbraio 1991, n. 59, con effetto dal 1° gennaio 1991 delle pensioni aventi decorrenza anteriore al 1° gennaio 1988. Il decreto n. 236 é peraltro decaduto ed é stato reiterato con il D.L. 20 maggio 1992, n. 292, decaduto anch'esso, e compreso poi nel D.L. n. 345/1992 la cui conversione in legge é stata respinta dal Parlamento, che ha successivamente approvato il D.L. 18 gennaio 1993, n. 11, convertito dalla legge 19 marzo 1993, n. 70 .

Nel predetto D.L. è stato ribadito che, gli oneri relativi agli aumenti delle pensioni del Fondo non necessitano di apposita copertura mediante aliquota contributiva, dal momento che l'art. 17 del D.P.R. 26 ottobre 1972, n. 649, ha posto il deficit

della gestione ad esaurimento del Fondo medesimo a carico del bilancio dello Stato.

Tra i provvedimenti che esplicano efficacia nel Fondo, si segnala la legge 14 novembre 1992, n. 438, di conversione del decreto legge 19 settembre 1992, n. 384, recante "Misure urgenti in materia di previdenza, di sanità e di pubblico impiego, nonché disposizioni fiscali" il quale, al comma 1 dell'articolo 1, rubricato con il titolo di "Pensioni di anzianità", stabilisce testualmente che:

"In attesa della legge di riforma del sistema pensionistico, a decorrere dalla data di entrata in vigore del presente decreto e sino al 31 dicembre 1993 è sospesa l'applicazione di ogni disposizione di legge, di regolamento e di accordi collettivi che preveda il diritto, con decorrenza nel periodo sopraindicato, a trattamenti pensionistici di anzianità a carico del regime generale obbligatorio, ivi comprese le gestioni dei lavoratori autonomi, delle forme sostitutive, integrative ed esclusive del regime stesso, ivi compreso lo speciale regime di cui alla legge 30 luglio 1990, n. 218, e al decreto legislativo 20 novembre 1990, n. 357, nonché delle forme integrative a carico degli enti del settore pubblico allargato, anticipati rispetto all'età pensionabile o all'età prevista per la cessazione dal servizio in base ai singoli ordinamenti".

Risulta tuttavia escluso dalla sospensione prevista dalla predetta legge il trattamento pensionistico di cui all'art. 11 del R.D. 20 ottobre 1939, n. 1863 che prevede il diritto alla pensione di anzianità al compimento del 55° anno di età con almeno 30 anni di contribuzione.

L'art. 2 della predetta legge ha disposto la sospensione fino al 31 dicembre 1993 degli aumenti a titolo di perequazione automatica previsti dalle vigenti disposizioni.

Per effetto di tale norma, nell'anno 1992 e' stato attribuito alle pensioni il solo aumento per perequazione automatica dovuto con effetto dal 1° maggio 1992, essendo stato soppresso l'aumento previsto dal 1° novembre 1992.

Lo stesso articolo stabilisce peraltro che per l'anno 1993 la perequazione automatica delle pensioni e dei trattamenti indennitari è fissata in 1,8 punti percentuali dal 1° giugno e 1,7 punti percentuali dal 1° dicembre.

Sono da segnalare infine le norme contenute nel Decreto Legislativo 30 dicembre, n. 503 di attuazione della legge delega 23 ottobre 1992, n. 421, riguardante il riordino del sistema previdenziale. Tali norme hanno peraltro effetto a partire dal 1° gennaio 1993.

ISTITUTO NAZIONALE DELLA PREVIDENZA SOCIALE

SEDE CENTRALE ROMA

**FONDO DI PREVIDENZA
PER I DIPENDENTI DALL'ENEL
E DALLE AZIENDE ELETTRICHE
PRIVATE**

RENDICONTO DELL'ANNO 1992

RELAZIONE DEL DIRETTORE GENERALE

Il rendiconto dell'anno 1992 si chiude con un risultato negativo netto di esercizio di 319 miliardi.

Per effetto di tale risultato, come si evince dal prospetto che segue, la situazione patrimoniale deficitaria netta al 31 dicembre 1992 ammonta a 1.043 miliardi.

=

RISULTATI DI ESERCIZIO E SITUAZIONE PATRIMONIALE
(in miliardi di lire)

ANNO	ENTRATE	USCITE	RISULTATO DI ESERCIZIO	SITUAZIONE PATRIMONIALE NETTA AL 31 DICEMBRE
1988	1.053	1.151	- 98	- 217
1989	1.116	1.312	- 196	- 413
1990	1.249	1.391	- 142	- 555
1991	1.436	1.605	- 169	- 724
1992	1.525	1.844	- 319	- 1.043

Ad introduzione dell'esame delle principali poste di bilancio si riportano, nel prospetto che segue, in forma aggregata, i dati relativi :

- ai valori "economici" delle entrate e delle uscite accertati per il 1992 raffrontati con i corrispondenti dati ipotizzati per lo stesso anno - previsioni originarie e aggiornate - e con quelli accertati per l'anno 1991;
- alla situazione patrimoniale risultante all'inizio e alla fine degli anni 1991 e 1992.

Per una corretta lettura, comparazione e valutazione dei vari aggregati si ritiene necessario evidenziare che per i valori ipotizzati per il 1992, occorre necessariamente fare riferimento alle previsioni aggiornate, attesi i mutamenti intervenuti nel corso dell'anno sia nel "Quadro di riferimento normativo" sia nel "Quadro macro-economico" rispetto ai dati previsti originariamente.

Nel rinviare ad apposita appendice il commento concernente l'evoluzione del quadro normativo che ha caratterizzato il Fondo nell'esercizio 1992, nelle pagine successive si forniscono alcune indicazioni relative alle voci di bilancio più significative.

XII LEGISLATURA - DISEGNI DI LEGGE E RELAZIONI - DOCUMENTI

	CONBUNTIVO	PREVENTIVO 1992		CONBUNTIVO
	1991	originario	aggiornato	1992
	(in milioni di lire)			
SITUAZIONE PATRIMONIALE NETTA INIZIO ANNO				
. Riserve obbligatorie.....	1.367.521	1.578.819	1.604.845	1.604.845
. Deficit patrimoniale.....	- 1.922.367	- 2.413.915	- 2.328.329	- 2.328.329
TOTALE.....	- 554.846	- 835.096	- 723.484	- 723.484
ENTRATE				
. Contributi datori di lavoro ed iscritti.....	1.394.398	1.401.340	1.529.691	1.485.225
. Quote di partecipazione degli iscritti.....	5.943	4.920	5.490	8.484
. Trasferimenti attivi.....	11.453	11.509	11.720	15.719
. Poste correttive e compensative uscite.....	6.108	8.000	6.500	5.682
. Entrate non classificabili in altre voci.....	3.094	2.504	2.487	3.372
. Variazioni patrimoniali straordinarie.....	9.314	1.488	480	70
. Prelievi da riserve tecniche.....	6.520	4.339	6.486	6.591
TOTALE DELLE ENTRATE.....	1.436.830	1.434.300	1.562.854	1.525.143
USCITE				
. Spese per prestazioni istituzionali.....	1.485.087	1.700.184	1.750.927	1.747.150
. Trasferimenti passivi.....	22.214	22.428	26.439	26.119
. Spese di amministrazione.....	13.215	14.277	13.905	13.937
. Oneri finanziari.....	70.794	53.814	62.162	56.313
. Oneri tributeri.....	55	54	196	176
. Poste correttive e compensative entrate.....	106	80	200	395
. Uscite non classificabili in altre voci.....	4.732	23	23	51
. Variazioni patrimoniali straordinarie.....	118	0	0	107
. Svalutazioni e deprezzamenti.....	102	0	0	91
. Assegnazione alle riserve tecniche.....	9.045	0	0	6
TOTALE DELLE USCITE.....	1.605.468	1.790.860	1.853.852	1.844.345
RISULTATO DELL'ESERCIZIO				
. Assegnazione alle riserve obbligatorie.....	237.324	144.541	134.949	166.287
. Dissavanzo.....	- 405.962	- 501.101	- 425.947	- 485.489
TOTALE.....	- 168.638	- 356.560	- 290.998	- 319.202
SITUAZIONE PATRIMONIALE NETTA FINE ANNO				
. Riserve obbligatorie.....	1.604.845	1.723.360	1.739.794	1.771.132
. Deficit patrimoniale.....	- 2.328.329	- 2.915.016	- 2.754.276	- 2.813.818
TOTALE.....	- 723.484	- 1.191.656	- 1.014.482	- 1.042.686

CONTRIBUTI A CARICO DEI DATORI DI LAVORO E DEGLI ISCRITTI -
Ammontano nel complesso a 1.485,2 miliardi e sono costituiti, come si evince dall'allegato n. 4, per la quasi totalità dal gettito derivante dall'aliquota contributiva ordinaria che a decorrere dal periodo di paga in corso all'11 luglio 1992, risulta aumentata dello 0,60 per cento ai sensi del D.L. n. 333/1992 convertito dalla legge 8 agosto 1992, n. 359.

Il predetto gettito contributivo raffrontato con il corrispondente dato del 1991, presenta un incremento del 7,23% da attribuire oltre che all'aumento dell'aliquota, anche alla crescita del monte retributivo che, pur in presenza di una flessione nel numero degli iscritti e del blocco della scala mobile da maggio 1992, registra una lievitazione per effetto dei miglioramenti derivanti dagli automatismi retributivi.

QUOTE DI PARTECIPAZIONI DEGLI ISCRITTI - Figurano complessivamente per 8.484 milioni ed attengono ai versamenti degli iscritti per valori capitali di riscatto (7.721 milioni) e per contribuzioni volontarie (460 milioni), nonché alle trattenute effettuate sulle retribuzioni di pensionati occupati (303 milioni).

XII LEGISLATURA - DISEGNI DI LEGGE E RELAZIONI - DOCUMENTI

TRASFERIMENTI ATTIVI - Iscritti per 15.719 milioni, concernono: per 180 milioni, i trasferimenti di riserve matematiche da parte di altri Enti (CPDEL); per 2.813 milioni, i trasferimenti dalla Gestione degli interventi assistenziali e di sostegno alle gestioni previdenziali a copertura del mancato gettito contributivo a seguito di esoneri e riduzioni di aliquote e, per 12.726 milioni, i trasferimenti di contributi dal F.P.L.D. per la copertura di periodi assicurativi di cui si fornisce la relativa analisi nella tabella che segue.

TRASFERIMENTI PER LA COPERTURA DI PERIODI ASSICURATIVI	1991	1992
	(in milioni di lire)	
ai sensi:		
- degli artt. 3, quinto comma, lettera a, e 19, terzo comma, lettera a, della legge 1079/1971, per il riconoscimento di anzianità progressa.....	10.663	12.200
- dell'art.3 della L.1079/71, per riserve matematiche.	152	351
- dell'art. 2 della L.29/79, per ricongiunzione di periodi contributivi.....	145	173
T O T A L E.....	10.960	12.726

POSTE CORRETTIVE E COMPENSATIVE DELLE USCITE - Pari a 5.682 milioni, sono costituite unicamente dai recuperi di rate di pensioni indebite.

ENTRATE NON CLASSIFICABILI IN ALTRE VOCI - Risultano pari a 3.372 milioni e vengono analizzate nell'allegato n. 5.

PRELIEVI DA RISERVE TECNICHE E FONDI DI ACCANTONAMENTO VARI
- L'importo di 6.591 milioni si riferisce quasi per intero (6.486 milioni) al prelievo dal Fondo di copertura degli oneri derivanti dall'applicazione della legge n. 336/1970, necessario per fronteggiare i maggiori oneri maturati nell'anno.

SPESE PER PRESTAZIONI ISTITUZIONALI - Ammontano nel complesso a 1.747,2 miliardi ed attengono, quasi interamente, a rate di pensioni (1.745,3 miliardi) il cui onere, al netto della parte ritenuta di natura non previdenziale analizzata nell'allegato n. 6 e posta a carico della Gestione degli interventi assistenziali e di sostegno alle gestioni previdenziali, presenta una lievitazione rispetto al 1991 di 263 miliardi, pari al 17,74%. L'incremento è da imputare essenzialmente al maggior numero delle pensioni in pagamento, all'aumento degli importi medi delle pensioni liquidate nell'anno, nonché agli effetti derivanti dall'applicazione dei vari decreti legge, di cui ultimo nell'anno il n. 345, emanati in attuazione della legge 27 febbraio 1991, n. 59, che hanno comportato la corresponsione nell'anno 1992 anche degli arretrati relativi al 1991.

Tale aumento risulta temperato dagli effetti derivanti dall'applicazione del D.L. n. 384/1992 convertito con modificazioni dalla legge 14 novembre 1992, n. 438 che, come meglio indicato nell'appendice normativa, ha previsto, tra l'altro, la sospensione dell'applicazione delle norme relative alla perequazione automatica di novembre 1992 e il blocco delle pensioni di anzianità fino al 31 dicembre 1993.

Il restante importo attiene agli oneri per la prevenzione e cura dell'invalidità (1,8 miliardi) e agli assegni matrimoniali di cui all'art. 9 della legge n. 53/1963 (43 milioni).

XII LEGISLATURA - DISEGNI DI LEGGE E RELAZIONI - DOCUMENTI

Nei prospetti che seguono si riporta, distintamente per categoria, l'analisi delle pensioni liquidate negli anni 1991 e 1992 e delle pensioni in corso di pagamento alla fine degli anni stessi.

PENSIONI LIQUIDATE NEGLI ANNI 1991 E 1992

ANNO	CATEGORIA	NUMERO	IMPORTO ANNUO (*)	IMPORTO MEDIO ANNUO
1991	Vecchiaia.....	3.374	115.085.113.760	34.109.400
	Invalidità.....	78	2.012.838.460	25.805.600
	Superstiti.....	1.349	21.113.405.515	15.651.200
	Totale.....	4.801	138.211.357.735	28.786.000
1992	Vecchiaia.....	3.310	117.179.864.890	35.401.800
	Invalidità.....	108	3.125.079.750	28.935.900
	Superstiti.....	1.360	23.589.709.305	17.345.400
	Totale.....	4.778	143.894.653.945	30.116.100

PENSIONI ESISTENTI ALLA FINE DEGLI ANNI 1991 E 1992

ANNO	CATEGORIA	NUMERO	IMPORTO ANNUO (*)	IMPORTO MEDIO ANNUO
1991	Vecchiaia.....	41.232	1.187.030.773.469	28.789.100
	Invalidità.....	2.265	51.664.291.444	22.809.800
	Superstiti.....	22.918	366.150.302.218	15.976.500
	Totale.....	66.415	1.604.845.369.131	24.163.900
1992	Vecchiaia.....	42.948	1.317.824.957.795	30.684.200
	Invalidità.....	2.252	34.688.573.160	24.284.400
	Superstiti.....	23.486	398.618.472.720	16.972.600
	Totale.....	68.686	1.771.132.005.675	25.785.900

(*) Comprende gli oneri a carico della Gestione degli interventi assistenziali e di sostegno alle gestioni previdenziali, di cui alla legge n. 88/1989.

XII LEGISLATURA - DISEGNI DI LEGGE E RELAZIONI - DOCUMENTI

Nella tabella che segue si riportano, con riferimento agli ultimi cinque anni, il numero degli iscritti e delle pensioni, il gettito contributivo e l'onere per prestazioni, nonché i relativi rapporti.

A N N O	ISCRITTI	PENSIONI	CONTRIBUTI	PRESTAZIONI	RAPPORTO ISCRITTI PENSIONI	RAPPORTO CONTRIBUTI PREST/NI
			(in miliardi di lire)			
1 9 8 8	113.931	59.798	1.018	1.054	1,91	0,97
1 9 8 9	112.451	61.500	1.073	1.192	1,83	0,90
1 9 9 0	111.776	63.149	1.210	1.326	1,77	0,91
1 9 9 1	110.700	66.415	1.394	1.485	1,67	0,94
1 9 9 2	108.500	68.686	1.485	1.747	1,58	0,85

TRASFERIMENTI PASSIVI - Determinati in complessivi 26.119 milioni con un aumento rispetto all'esercizio 1991 di 3.905 milioni; sono costituiti, per 13.403 milioni, dai trasferimenti a beneficio dello Stato per contribuzioni ex ONPI (4.340 milioni) e di altri Enti (9.063 milioni) come analizzato nell'allegato n.7 e per 12.716 milioni, dai trasferimenti ad altre gestioni dell'INPS.

Quest'ultimo importo attiene ai trasferimenti al FPLD dei valori di copertura di periodi assicurativi (2.316 milioni) e del contributo di solidarietà dovuto ai sensi della legge n. 41/1986 (10.400 milioni).

SPESE DI AMMINISTRAZIONE - Determinate in 13.937 milioni rappresentano la quota parte delle spese di amministrazione complessive dell'Istituto attribuite al Fondo in base ai criteri previsti dal vigente "Regolamento di contabilità e per l'esecuzione delle opere, delle forniture e dei servizi dell'INPS".

Nella tabella che segue si riportano, per grandi aggregati, i dati di dette spese relativi agli anni 1991 e 1992.

XII LEGISLATURA - DISEGNI DI LEGGE E RELAZIONI - DOCUMENTI

A G G R E G A T I	1 9 9 1	1 9 9 2
	(in milioni di lire)	
SPESE PER IL PERSONALE (dirette e indirette).....	7.997	7.600
SPESE PER SERVIZI AFFIDATI AD ALTRI ENTI (dirette):		
- Amministrazione Poste.....	1.739	1.793
- Banche.....	254	281
- S.C.A.U.	-	-
- ALTRI ENTI.....	-	-
SPESE PER ACCERTAMENTI SANITARI (dirette).....	12	13
SPESE LEGALI(dirette).....	18	(..)
ALTRE SPESE (dirette e indirette).....	3.397	4.433
TOTALE.....	13.417	14.120
MENO:		
- RECUPERI.....	106	128
- RESIDUI PASSIVI INSUSS...	96	55
TOTALE NETTO....	13.215	13.937

ONERI FINANZIARI - Risultano pari a 56.313 milioni e attengono quasi esclusivamente (56.203 milioni) agli interessi maturati sul conto corrente intrattenuto con l'INPS in relazione all'esposizione deficitaria media del Fondo.

I predetti interessi passivi sono stati calcolati al saggio del 5,4 per cento, pari al tasso di inflazione reale accertato dall'ISTAT nell'anno 1992, in applicazione della Deliberazione del Consiglio di Amministrazione n. 32 del 20 novembre 1992 che ha confermato i criteri stabiliti con la delibera n. 61 del 27 settembre 1991.

RISULTATO DI ESERCIZIO - Il movimento economico dell'anno si compendia in un complesso di entrate per 1.525,1 miliardi e di uscite per 1.844,3 miliardi con una eccedenza delle uscite sulle entrate di 319,2 miliardi.

Considerando inoltre l'assegnazione di 166,3 miliardi al fondo di riserva di cui all'art. 1 della legge n. 1079/1971, necessaria per adeguare la consistenza del fondo medesimo ad una annualità delle pensioni in essere al 31 dicembre 1992, l'esercizio si chiude con un disavanzo di 485,5 miliardi.

*

*

*

Nel prospetto che segue viene evidenziata la consistenza degli elementi patrimoniali attivi e passivi all'inizio e alla fine del 1992.

XII LEGISLATURA - DISEGNI DI LEGGE E RELAZIONI - DOCUMENTI

	SITUAZIONE PATRIMONIALE		VARIAZIONI
	1° gennaio	31 dicembre	
	(in milioni di lire)		
<u>ATTIVITA'</u>			
• Residui attivi.....	62.940	61.288	- 1.652
• Ratei attivi.....	386.687	421.498	+ 34.811
• Crediti di finanziamento.....	4.029	3.922	- 107
TOTALE ATTIVITA'.....	453.656	486.708	+ 33.052
<u>PASSIVITA'</u>			
• Debito in conto corrente verso l'Inps..	1.086.116	1.453.101	+ 366.985
• Residui passivi.....	29.469	28.500	- 969
• Debito verso il F.P.L.D.	2.894	2.950	+ 56
• Ratei passivi.....	36.470	29.146	- 7.324
• Rimanenze passive di esercizio.....	22.035	15.554	- 6.481
• Poste rettificative dell'attivo.....	156	143	- 13
TOTALE PASSIVITA'.....	1.177.140	1.529.394	+ 352.254
<u>PASSIVO NETTO</u>			
• Fondo riserva art. 1 L. n. 1079/71.....	1.604.845	1.771.132	+ 166.287
• Deficit patrimoniale.....	-2.328.329	-2.813.818	- 485.489
TOTALE.....	- 723.484	-1.042.686	- 319.202

Circa le principali voci dello stato patrimoniale si segnala quanto segue.

RESIDUI ATTIVI - Ascendono a 61.288 milioni e riguardano:

- per 56.095 milioni, il credito verso l'ENEL per la copertura degli oneri derivanti dall'applicazione della legge n. 336/1970;

- per 2.360 milioni, i crediti contributivi verso le aziende, rimasti da riscuotere al 31 dicembre 1992;

- per 2.833 milioni, i crediti diversi che vengono analizzati nell'allegato n. 1.

RATEI ATTIVI - L'importo di 421.498 milioni concerne i contributi relativi all'ultimo trimestre del 1992 aventi scadenza nel mese di gennaio dell'anno successivo.

DEBITO IN CONTO CORRENTE VERSO L'INPS - Assomma a 1.453.101 milioni con un peggioramento, rispetto al debito esistente all'inizio dell'anno, di 366.985 milioni da attribuire al negativo andamento economico finanziario della gestione.

RESIDUI PASSIVI - Iscritti per complessivi 28.500 milioni, si riferiscono ai debiti verso beneficiari di prestazioni (22.741 milioni), ai debiti per contribuzioni dovute agli Istituti di patronato ed assistenza sociale (4.773 milioni) ed ai debiti verso lo Stato (986 milioni).

RATEI PASSIVI - Figurano per 29.146 milioni e riguardano oneri per rate di pensione rimaste da liquidare al 31 dicembre 1992.

RIMANENZE PASSIVE DI ESERCIZIO - Attengono al fondo per la copertura degli oneri futuri derivanti dall'applicazione delle leggi n. 336/1970 e n. 824/1971 determinati in 15.554 milioni.

* * * * *

PASSIVO NETTO - Al 31 dicembre 1992 il Fondo presenta un passivo netto di 1.042,7 miliardi quale somma algebrica della riserva obbligatoria (1.771,1 miliardi) e del deficit patrimoniale (2.813,8 miliardi).

IL DIRETTORE GENERALE



R E N D I C O N T O

XII LEGISLATURA - DISEGNI DI LEGGE E RELAZIONI - DOCUMENTI

FONDO DI PREVIDENZA PER I DIPENDENTI

STATO PATRIMONIALE

	ATTIVITA'	Consistenza		Variazioni
		al 1° gennaio	al 31 dicembre	
1	RESIDUI ATTIVI			
	Credito verso l'ENEL per la copertura degli oneri derivanti dall'applicazione delle leggi n.336/1970 e n.824/1971	60.497.062.767	56.095.497.273	- 4.401.565.494
	Crediti contributivi verso le aziende	487.517.700	2.359.610.872	+ 1.872.093.172
	Crediti diversi (All.n.1)	1.955.294.748	2.833.148.810	+ 877.854.062
	TOTALE ...	62.939.875.215	61.288.256.955	- 1.651.618.260
2	RATEI ATTIVI			
	Contributi dei datori di lavoro e degli iscritti	386.686.687.286	421.498.420.596	+ 34.811.733.310
3	CREDITI DI FINANZIAMENTO (All.n.2)	4.029.251.959	3.921.563.281	- 107.688.678
	TOTALE ATTIVITA' ...	453.655.814.460	486.708.240.832	+ 33.052.426.372
4	DEFICIT PATRIMONIALE	2.328.329.123.427	2.813.817.804.295	+ 485.488.680.868
	TOTALE A PAREGGIO ...	2.781.984.937.887	3.300.526.045.127	+ 518.541.107.240

p. IL DIRETTORE CENTRALE
DI RAGIONERIA E FINANZA
Nicola Spina

IL DIRETTORE GENERALE
M. Anna Marzara

XII LEGISLATURA - DISEGNI DI LEGGE E RELAZIONI - DOCUMENTI

DALL'ENEL E DALLE AZIENDE ELETTRICHE PRIVATE

AL 31 DICEMBRE 1992

P A S S I V I T A'	C o n s i s t e n z a		V a r i a z i o n i
	al 1° gennaio	al 31 dicembre	
1 DEBITO IN CONTO CORRENTE VERSO L'INPS.....	1.086.115.821.660	1.453.101.177.914	+ 366.985.356.254
2 RESIDUI PASSIVI			
Debiti verso lo Stato (All.n.3)	1.316.477.700	986.143.000	- 330.334.700
Debiti verso gli IPAS, per contribuzioni	4.439.054.000	4.773.350.000	+ 334.296.000
Debito verso l'Istituto Italiano Medicina Sociale.....	6.515.000	0	- 6.515.000
Debiti verso beneficiari di prestazioni	23.706.633.396	22.740.386.778	- 966.246.618
TOTALE ...	29.468.660.096	28.499.879.778	- 968.800.318
3 DEBITO VERSO IL FPLD PER CONTRIBUTO DI SOLIDARIETA' AI SENSI DELL'ART.25 DELLA LEGGE N.41/1986	2.896.000.000	2.950.000.000	+ 56.000.000
4 RATEI PASSIVI... ..	36.470.238.000	29.145.785.760	- 7.324.452.240
5 RIMANENZE PASSIVE DI ESERCIZIO			
Fondo per la copertura degli oneri derivanti dalla applicazione delle leggi n.336/1970 e n.824/1971	22.034.829.000	15.554.196.000	- 6.480.633.000
6 POSTE RETTIFICATIVE DELL'ATTIVO			
Fondo svalutazione crediti per prestazioni da recuperare	156.000.000	143.000.000	- 13.000.000
TOTALE PASSIVITA'...	1.177.139.568.756	1.529.394.039.452	+ 352.254.470.696
7 FONDO DI RISERVA - ART.1 DELLA LEGGE N.1079/1971	1.604.845.369.131	1.771.132.005.675	+ 166.286.636.544
TOTALE A PAREGGIO ...	2.781.984.937.887	3.300.526.045.127	+ 518.541.107.240

I SINDACI

Romano Lazzareschi - Mario Cranca - Enzo De Marchis
Giovanni Leva - Firenze Pesiri - Vincenzo Rapisardi

IL PRESIDENTE

Mario Colombo

XII LEGISLATURA - DISEGNI DI LEGGE E RELAZIONI - DOCUMENTI

FONDO DI PREVIDENZA PER I DIPENDENTI

ENTRATE E USCITE

	ENTRATE	PREVENTIVO 1992		CONSUNTIVO
		originario	aggiornato	1992
1	CONTRIBUTI A CARICO DEI DATORI DI LAVORO E DEGLI ISCRITTI (All.n.4)	1.383.644.000.000	1.496.876.000.000	1.450.412.869.268
2	QUOTE DI PARTECIPAZIONE DEGLI ISCRITTI	4.920.000.000	5.490.000.000	8.484.062.079
	- Contributi dei proscrittori volontari	(500.000.000)	(350.000.000)	(459.854.176)
	- Riserve e valori capitali di riscatto	(3.620.000.000)	(4.740.000.000)	(7.721.056.903)
	- Trattenute ai pensionati occupati	(800.000.000)	(400.000.000)	(303.151.000)
3	TRASFERIMENTI ATTIVI			
	- da altri Enti del settore pubblico	70.000.000	30.000.000	180.145.190
4	POSTE CORRETTIVE E COMPENSATIVE DELLE USCITE			
	- Recupero di prestazioni	8.000.000.000	6.500.000.000	5.681.802.494
5	ENTRATE NON CLASSIFICABILI IN ALTRE VOCI (All.n.5)	2.504.000.000	2.487.000.000	3.372.342.774
	COMPONENTI FINANZIARIE DI PARTE CORRENTE ...	1.399.136.000.000	1.511.383.000.000	1.468.131.221.805
6	TRASFERIMENTI DALLA GESTIONE INTERVENTI ASSISTENZIALI E SOSTEGNO ALLE GESTIONI PREVIDENZIALI			
	- Copertura mancato gettito contributivo per esoneri e riduzioni aliquote in favore categorie e sett. prod.vi.	0	0	2.813.000.000
7	TRASFERIMENTI DA ALTRE GESTIONI DELL'INPS			
	- FPLD, valori copertura periodi assicurativi	11.439.000.000	11.690.000.000	12.725.657.509
B	VARIAZIONI PATRIMONIALI STRAORDINARIE	1.488.000.000	480.000.000	69.806.277
	- Plus-valore di immobili alienati	(1.470.000.000)	(480.000.000)	(69.474.384)
	- Plus-valore titoli	(0)	(0)	(297.188)
	- Eccedenza del fondo ammortamento immobili	(18.000.000)	(0)	(34.705)
9	PRELIEVI DA RISERVE TECNICHE E FONDI DI ACC.TO VARI	4.339.000.000	6.486.000.000	6.590.825.815
	- Prelievo del fondo per copertura oneri derivanti dall'applicazione delle leggi n.336/1970 e n.824/1971	(4.339.000.000)	(6.486.000.000)	(6.486.319.000)
	- Prelievo fondo sval. crediti prestazioni da recuperare	(0)	(0)	(104.506.815)
10	STORNO RATEI PASSIVI INIZIALI			
	- per rate di pensione (All.n.6)	23.402.000.000	36.470.238.000	36.470.238.000
11	ATTRIBUZIONE RATEI ATTIVI FINALI			
	- per contributi (All.n.6)	409.869.000.000	419.502.000.000	421.498.420.596
	COMPONENTI ECONOMICHE	450.537.000.000	474.628.238.000	480.167.947.397
	TOTALE DELLE ENTRATE	1.849.675.000.000	1.986.011.238.000	1.968.299.169.202
12	DISAVANZO DELL'ESERCIZIO	501.100.600.000	425.947.149.000	485.486.680.868
	TOTALE A PAREGGIO	2.350.775.600.000	2.411.958.387.000	2.433.787.850.070

XII LEGISLATURA - DISEGNI DI LEGGE E RELAZIONI - DOCUMENTI

LL'ENEL E DALLE AZIENDE ELETTRICHE PRIVATE

LL'ESERCIZIO 1992

	U S C I T E	PREVENTIVO 1992		CONSUNTIVO
		originario	aggiornato	1992
1	SPESA PER PRESTAZIONI ISTITUZIONALI (All. n.6)	1.717.809.000.000	1.771.561.000.000	1.752.651.502.050
2	TRASFERIMENTI PASSIVI (all. n.7)	10.728.000.000	13.228.000.000	13.402.683.051
3	ONERI FINANZIARI			
	- Interessi passivi su prestazioni arretrate	150.000.000	150.000.000	109.997.336
4	POSTE CORRETTIVE E COMPENSATIVE DELLE ENTRATE			
	- Rimborso di contributi	80.000.000	200.000.000	394.706.156
5	USCITE NON CLASSIFICABILI IN ALTRE VOCI			
	- Uscite diverse	23.000.000	23.000.000	51.279.000
	COMPONENTI FINANZIARIE DI PARTE CORRENTE ...	1.728.790.000.000	1.785.162.000.000	1.766.610.167.593
6	SPESA DI AMMINISTRAZIONE	14.276.900.000	13.905.000.000	13.936.634.900
7	INTERESSI PASSIVI SUL CONTO CORRENTE CON L'INPS.....	53.664.000.000	62.012.000.000	56.203.337.000
8	ONERE PER LA PREVENZIONE E CURA DELL'INVALIDITA' - ART.1 LEGGE N.98/1982 (All. n.6).....	3.153.000.000	3.119.000.000	1.822.910.000
9	ONERI TRIBUTARI.....	53.700.000	196.700.000	175.965.672
10	TRASFERIMENTI AD ALTRE GESTIONI DELL'INPS	11.700.000.000	13.211.000.000	12.715.949.285
	- FPLD, valori copertura periodi assicurativi	(1.200.000.000)	(2.500.000.000)	(2.315.949.285)
	- FPLD, per contributo solidarietà-art.25, L. n.41/1986 .	(10.500.000.000)	(10.711.000.000)	(10.400.000.000)
11	VARIAZIONI PATRIMONIALI STRAORDINARIE.....	0	0	106.584.015
	- Perdite su crediti finanziari diversi.....	(0)	(0)	(2.078.000)
	- Eliminazioni residui attivi per inassistenze crediti per prestazioni da recuperare.....	()	()	(104.506.015)
12	SVALUTAZIONI E DEPREZZAMENTI			
	- Assegnazione Fondo sval.ne crediti prest. da recuperare	0	0	91.506.015
13	ASSEGNAZIONI ALLE RISERVE TECNICHE			
	- Assegnazione al Fondo di copertura L. 336/70.....	0	0	5.686.000
14	STORNO RATEI ATTIVI INIZIALI			
	- per contributi (All.n.4)	391.973.000.000	386.686.687.000	386.686.687.286
15	ATTRIBUZIONE RATEI PASSIVI FINALI			
	- per rate di pensione (All.n. 6)	2.624.000.000	12.717.000.000	29.145.785.760
	COMPONENTI ECONOMICHE	477.444.600.000	491.847.387.000	500.891.045.953
	TOTALE DELLE USCITE.....	2.206.234.600.000	2.277.009.387.000	2.267.501.213.526
16	ASSEGNAZIONE AL FONDO DI RISERVA			
	- Assegnazione Fondo di riserva - art.1 L. 1079/71.....	144.541.000.000	134.949.000.000	166.286.636.544
	TOTALE A PAREGGIO.....	2.350.775.600.000	2.411.958.387.000	2.433.787.850.070

A L L E G A T I

XII LEGISLATURA - DISEGNI DI LEGGE E RELAZIONI - DOCUMENTI

Allegato n.1

CREDITI DIVERSI

DESCRIZIONE	Consistenze		Variazioni
	al 1° gennaio	al 31 dicembre	
Riserve matematiche dovute da altre gestioni previdenziali ai sensi dell'art.9, lett.b), del D.P.R. 17 marzo 1965, n.144	5.576.776	5.576.776	-
Prestazioni da recuperare	1.949.717.972	1.788.193.468	- 161.524.504
Credito verso l'Enel per interessi di dilazione contenuti nella 2° rata annuale di ammortamento dei valori capitali ex lege n. 336/70.....	0	1.039.378.566	+ 1.039.378.566
TOTALI ...	1.955.294.748	2.833.148.810	+ 877.854.062

XII LEGISLATURA - DISEGNI DI LEGGE E RELAZIONI - DOCUMENTI

Allegato n.2

CREDITI DI FINANZIAMENTO

DESCRIZIONE	Consistenza		Variazioni
	al 1° gennaio	al 31 dicembre	
Credito verso l'Eranio per ritenute di imposta indebitamente versate	3.715.832.977	3.715.832.977	-
Rate di pensione indebitamente riscosse in costanza di rapporto di lavoro, da recuperare ai sensi dell'art.35, 4° comma, della legge n.293/1956, dell'art.9, 3° comma, del D.P.R. n.144/1965 e degli artt.3 e 19 della legge n.1079/1971	313.418.982	205.730.304	- 107.688.678
TOTALI ...	4.029.251.959	3.921.563.281	- 107.688.678

Allegato n.3

DEBITI VERSO LO STATO

DESCRIZIONE	Consistenza		Variazioni
	al 1° gennaio	al 31 dicembre	
Somme da versare, ai sensi:			
- dell'art.1 duodecies della legge n.641/1978 (contribuzioni ex ONPI)	464.002.000	345.867.000	- 118.135.000
- dell'art.69, lett.b), della legge n.833/1978 per prestazioni terapeutiche della prevenzione e cura delle invalidità (art.10 della legge n.857/1984) ..	852.475.700	640.276.000	- 212.199.700
TOTALI ...	1.316.477.700	986.143.000	- 330.334.700

XII LEGISLATURA - DISEGNI DI LEGGE E RELAZIONI - DOCUMENTI

Allegato n.4

CONTRIBUTI A CARICO DEI DATORI DI LAVORO E DEGLI ISCRITTI

DESCRIZIONE	PREVENTIVO 1992		CONSUNTIVO 1992				TOTALE (dato economico) (6=3+4+5)
	originario (dato economico) (1)	aggiornato (dato economico) (2)	accertati (3)	meno: rateo al 31 dicembre 1991 (4)	piu':rateo al 31 dicembre 1992 (5)		
Contributi ordinari	1.399.440.000.000	1.527.526.313.000	1.448.756.399.346	385.661.687.286	421.062.624.066	1.484.137.336.126	
Contributo di solidarietà art. 9 bis L. n. 166/91	2.100.000.000	2.165.000.000	1.132.762.922	1.025.000.000	435.796.530	543.559.452	
Valori capitali e interessi giornalieri per copertura oneri L. 336/70 e 824/71			543.707.000			543.707.000	
TOTALE	1.401.540.000.000	1.529.691.313.000	1.450.412.869.268	386.686.687.286	421.498.420.596	1.485.224.602.578	

XII LEGISLATURA - DISEGNI DI LEGGE E RELAZIONI - DOCUMENTI

Allegato n.5

ENTRATE NON CLASSIFICABILI IN ALTRE VOCI

DESCRIZIONE	PREVENTIVO 1992		CONSUNTIVO 1992
	originario	aggiornato	
Interessi per il versamento dilazionato o differito dei contributi	431.000.000	431.000.000	810.949.828
Interessi per il versamento dilazionato dei valori capitali per la coperture degli oneri di cui alla legge n.336/1970	1.505.000.000	1.505.000.000	2.158.570.512
Amende, multe e sanzioni civili	339.000.000	339.000.000	172.415.000
Entrate diverse	50.000.000	33.000.000	54.412.000
Interessi attivi diversi.....	179.000.000	179.000.000	175.995.434
TOTALE ...	2.504.000.000	2.487.000.000	3.372.342.774

XII LEGISLATURA - DISEGNI DI LEGGE E RELAZIONI - DOCUMENTI

Allegato n. 6

SPESE PER PRESTAZIONI ISTITUZIONALI

DESCRIZIONE	PREVENTIVO 1992		CONSUNTIVO 1992		Totale (dato economico)
	originario (dato economico)	aggiornato (dato economico)	liquidate nel 1992	meno: rateo al 31 dicembre 1991] 31 dicembre 1992	
	(1)	(2)	(3)	(4)	(5)
Rate di pensione e relativi trattamenti di famiglia.....	1.711.597.000.000	1.765.367.762.000	1.769.958.912.575	36.470.238.000	29.145.785.760
meno:					
- migliorazioni ex combattenti art.6, L. n. 140/1985 e successive	530.000.000	710.000.000	550.819.515	-	-
- miglioramenti pensionistici di cui all'art. 2bis D.L. 22 dicembre 1990, convertito con legge 27/2/1991, n. 59.....	14.086.000.000	16.885.000.000	16.800.000.000	-	-
Rate di pensione a carico delle gestione	1.696.981.000.000	1.747.772.762.000	1.752.608.092.860	36.470.238.000	29.145.785.760
Assegni matrimoniali di cui all'art.9 della legge n.53/1983	50.000.000	35.000.000	43.409.190	-	-
TOTALE, sub. a)	1.697.031.000.000	1.747.807.762.000	1.752.651.502.050	36.470.238.000	29.145.785.760
Onere per la prevenzione e cura dell'invalidità - prestazioni economiche ad accessorio - art.1 legge n. 98/1982. sub b).....	3.153.000.000	3.119.000.000	1.822.910.000	-	-
TOTALE.....	1.700.184.000.000	1.750.926.762.000	1.754.474.412.050	36.470.238.000	29.145.785.760
					1.745.327.049.810
					1.822.910.000
					1.747.149.959.810

XII LEGISLATURA - DISEGNI DI LEGGE E RELAZIONI - DOCUMENTI

Allegato n. 7

TRASFERIMENTI PASSIVI

DESCRIZIONE	PREVENTIVO 1992		CONSUMATIVO
	originario	aggiornato	1992
	(1)	(2)	(3)
ALLO STATO:			
- Ministero del tesoro - art.1 duodecies della legge n.641/1978 (già contribuzione destinata all'ONPI)	4.148.000.000	4.148.000.000	4.339.409.000
TOTALE ...	4.148.000.000	4.148.000.000	4.339.409.000
AD ALTRI ENTI:			
- IPAS, per contribuzione	4.562.000.000	4.562.000.000	4.773.350.000
- Istituto italiano di medicina sociale, per contribuzione	18.000.000	18.000.000	24.088.800
- INPDAI, valori per la copertura di periodi assicurativi	2.000.000.000	4.500.000.000	4.265.835.251
TOTALE ...	6.580.000.000	9.080.000.000	9.063.274.051
TOTALE COMPLESSIVO ...	10.728.000.000	13.228.000.000	13.402.683.051

APPENDICE

EVOLUZIONE LEGISLATIVA E NORMATIVA

Nel corso dell'anno 1992 il Fondo non è stato interessato da provvedimenti legislativi che hanno modificato la sua struttura.

Pertanto hanno continuato ad esplicitare i loro effetti economici le consuete ed in buona parte nuove normative generali regolatrici della materia che hanno inciso ed incidono nella gestione sia sotto il profilo contributivo che sotto quello delle prestazioni:

- l'art. 4, punto 15, lett. a) del D.L. 21 luglio 1992, n. 345 relativo all'aumento dell'aliquota contributiva dovuta al Fondo dell'1,02% a partire dal 1° gennaio 1991 e di un ulteriore 0,31% a partire dal 1° gennaio 1995, a copertura degli oneri connessi ai miglioramenti dei trattamenti pensionistici erogati dal fondo, stabiliti dallo stesso decreto 345/1992 in attuazione dell'art. 2 bis - 4° comma - della legge 27 febbraio 1991, n. 59. E' opportuno precisare che il disegno di legge n. 1339, recante: "conversione in legge del D.L. 345/92" e' stato respinto dalla Camera dei Deputati in data 6 agosto 1992, ma tale Decreto é stato reiterato e confermato con D.L. 18 gennaio 1993, n. 11 convertito con modifiche nella Legge 19 marzo 1993 n. 70.

- l'art. 6, comma 1, del D.L. 11 luglio 1992, n. 333, nel testo risultante dalle modifiche apportate dalla legge di conversione n. 359 dell'8 agosto 1992, riguardante l'aumento dello 0,60%, a decorrere dal 1° luglio 1992, e di un ulteriore aumento dello 0,20%, a partire dal 1° gennaio 1993, delle aliquote contributive a carico dei lavoratori dipendenti del settore pubblico e privato dovute all'assicurazione obbligatoria I.V.S. e alle forme di previdenza esclusive e sostitutive della medesima.

- la legge 30 dicembre 1991, n. 412 (legge finanziaria 1992) che all'art. 13, 1° comma, ha dato una interpretazione autentica del 2° comma dell'art. 52 della legge 9 marzo 1989, n. 88, in materia di sanatoria di indebiti pensionistici; la norma di cui trattasi ha chiarito la portata precettiva del comma predetto ed ha

stabilito che si debba procedere annualmente alla verifica delle situazioni reddituali dei pensionati incidenti sulla misura o sul diritto alle prestazioni pensionistiche e che si debba, entro l'anno successivo provvedere al recupero dell'indebito pagamento eccedente.

Peraltro, la sentenza della Corte Costituzionale n. 39 del 28 gennaio/10 febbraio 1993 ha dichiarato la natura innovativa della predetta norma, che non ha pertanto effetti retroattivi e che riguarda quindi soltanto le situazioni determinatasi successivamente alla sua entrata in vigore; per il passato, le situazioni in parola restano disciplinate dalla citata legge n. 88/1989;

- il D.L. 17 marzo 1992, n. 236 concernente la rivalutazione delle pensioni erogate dai Fondi speciali gestiti dall'INPS: detta disposizione ha stabilito le modalità di determinazione degli aumenti previsti dalla legge 27 febbraio 1991, n. 59, con effetto dal 1° gennaio 1991 delle pensioni aventi decorrenza anteriore al 1° gennaio 1988. Il decreto n. 236 è peraltro decaduto ed è stato reiterato con il D.L. 20 maggio 1992, n. 292, decaduto anch'esso, e compreso poi nel D.L. n. 345/1992 la cui conversione in legge è stata respinta dal Parlamento.

Gli aumenti dovuti per gli anni 1991 e 1992 per effetto dei provvedimenti decaduti sono stati attribuiti alle pensioni interessate nel corso dell'anno 1992;

- il D.L. 19 settembre 1992, n. 384 convertito con modificazioni nella legge 14 novembre 1992, n. 438, recante "Misure urgenti in materia di previdenza, di sanità e di pubblico impiego, nonché disposizioni fiscali" il quale, all'art. 1, rubricato con il titolo di "Pensioni di anzianità", stabilisce testualmente che:

"In attesa della legge di riforma del sistema pensionistico, a decorrere dalla data di entrata in vigore del presente decreto e sino al 31 dicembre 1993 è sospesa l'applicazione di ogni

disposizione di legge e di regolamento che preveda il diritto, con decorrenza nel periodo sopraindicato, a trattamenti pensionistici di anzianità a carico del regime generale obbligatorio, ivi comprese le gestioni dei lavoratori autonomi, delle forme sostitutive ed esclusive del regime stesso, nonché delle forme integrative a carico degli enti del settore pubblico allargato, anticipati rispetto all'età pensionabile o all'età prevista per la cessazione dal servizio in base ai singoli ordinamenti".

In sede di conversione in legge, sono state introdotte una serie di deroghe al "blocco" dei pensionamenti per anzianità che per quanto concerne il Fondo Elettrici, riguardano: i lavoratori privi della vista; i lavoratori in preavviso alla data di entrata in vigore del decreto n. 384 (19 settembre 1992); gli assicurati per i quali sia intervenuta la cessazione del rapporto di lavoro anteriormente alla predetta data anche se ammessi alla prosecuzione volontaria; i lavoratori che abbiano presentato domanda di pensione di anzianità agli istituti previdenziali anteriormente al 19 settembre 1992 ed abbiano maturato i requisiti per il diritto a pensione, ivi compresa la cessazione del rapporto di lavoro, entro il 30 settembre 1992; i lavoratori che possono far valere un'anzianità contributiva non inferiore a 40 anni (nel Fondo Elettrici 39 anni e 6 mesi).

L'art.2 del predetto decreto dispone la sospensione fino al 31 dicembre 1993 degli aumenti a titolo di perequazione automatica previsti dalle vigenti disposizioni. E' da rilevare peraltro che la legge di conversione del decreto stesso dispone che per il 1993 la misura degli aumenti di perequazione automatica delle pensioni al costo della vita é fissata in 1,8 e 1,7 punti percentuali a decorrere rispettivamente dal 1° giugno e dal 1° dicembre.

Per effetto di tale norma, non sono stati attribuiti alle pensioni del Fondo gli aumenti di perequazione già previsti dal 1° novembre 1992;

- la legge 23 ottobre 1992, n. 421, concernente la delega al Governo per la razionalizzazione e la revisione della disciplina in materia di sanità, di pubblico impiego, di previdenza e di finanza territoriale.

In attuazione della delega contenuta nell'art. 3 della predetta legge è stato emanato il decreto legislativo 30 dicembre 1992, n. 503, che contiene sostanziali innovazioni in materia pensionistica. Gli effetti delle innovazioni sono peraltro fissati a decorrere dall'anno 1993.

ISTITUTO NAZIONALE DELLA PREVIDENZA SOCIALE

SEDE CENTRALE ROMA

**FONDO DI PREVIDENZA PER IL
PERSONALE DI VOLO DIPENDENTE
DA AZIENDE DI NAVIGAZIONE AEREA**

RENDICONTO DELL'ANNO 1992

RELAZIONE DEL DIRETTORE GENERALE

Il rendiconto dell'anno 1992 si chiude con un risultato positivo netto di esercizio di 157 miliardi.

Per effetto di tale risultato, il patrimonio netto al 31 dicembre 1992 ascende a 601 miliardi.

Nella tabella che segue si riportano le risultanze dei rendiconti degli ultimi quattro anni.

RISULTATI DI ESERCIZIO E SITUAZIONE PATRIMONIALE

(in miliardi di lire)

A N N O	ENTRATE	USCITE	RISULTATO DI ESERCIZIO	SITUAZIONE PATRIMONIALE AL 31.12
1 9 8 9	165	66	+ 99	+ 182
1 9 9 0	197	77	+ 120	+ 302
1 9 9 1	239	97	+ 142	+ 444
1 9 9 2	286	129	+ 157	+ 601

Ad introduzione dell'esame delle principali poste di bilancio si riportano, nel prospetto che segue, in forma aggregata, i dati relativi:

- ai valori "economici" delle entrate e delle uscite accertati per il 1992 raffrontati con i corrispondenti dati ipotizzati per lo stesso anno - previsioni originarie e aggiornate - e con quelli accertati per l'anno 1991;
- alla situazione patrimoniale risultante all'inizio e alla fine degli anni 1991 e 1992.

Per una corretta lettura, comparazione e valutazione dei vari aggregati, si ritiene necessario evidenziare che per i valori ipotizzati per il 1992, occorre necessariamente fare riferimento alle previsioni aggiornate, attesi i mutamenti intervenuti nel corso dell'anno sia nel "Quadro di riferimento normativo" sia nel "Quadro macro-economico", rispetto ai dati previsti originariamente.

Nel rinviare ad apposita appendice il commento concernente l'evoluzione del quadro normativo che ha caratterizzato il Fondo nell'esercizio 1992, nelle pagine successive si forniscono alcune indicazioni relative alle voci di bilancio più significative.

XII LEGISLATURA - DISEGNI DI LEGGE E RELAZIONI - DOCUMENTI

	CONSUNTIVO	PREVENTIVO 1992		CONSUNTIVO
	1991	originario	aggiornato	1992
	(in milioni di lire)			
SITUAZIONE PATRIMONIALE NETTA INIZIO ANNO				
. Riserva obbligatoria.....	105.731	122.146	121.045	121.045
. Avanzo patrimoniale.....	196.300	323.033	323.248	323.248
TOTALE.....	302.031	445.179	444.293	444.293
ENTRATE				
. Contributi datori di lavoro ed iscritti.....	206.916	242.643	242.104	256.446
. Quote di partecipazione degli iscritti.....	2.193	1.600	1.600	2.007
. Trasferimenti attivi.....	291	360	360	410
. Redditi e proventi patrimoniali.....	26.476	22.315	25.728	25.525
. Poste correttive e compensative uscite.....	779	1.050	1.000	612
. Entrate non classificabili in altre voci.....	345	275	275	476
. Variazioni patrimoniali straordinarie.....	1.440	8.797	2.865	411
. Recupero oneri tributari.....	340	0	0	0
TOTALE DELLE ENTRATE.....	238.780	277.040	275.932	285.887
USCITE				
. Spese per prestazioni istituzionali.....	87.752	110.683	116.192	118.862
. Trasferimenti passivi.....	6.267	6.887	7.377	7.983
. Spese di amministrazione.....	1.408	1.557	1.474	1.229
. Oneri finanziari.....	514	600	600	95
. Oneri tributari.....	0	0	258	224
. Poste correttive e compensative entrate.....	25	3	3	214
. Uscite non classificabili in altre voci.....	9	2	2	130
. Variazioni patrimoniali straordinarie.....	465	0	0	6
. Perdita su quote di partecipazione agli investimenti patrimoniali unitari.....	78	560	373	277
TOTALE DELLE USCITE.....	96.518	120.292	126.279	129.020
RISULTATO DELL'ESERCIZIO				
. Assegnazione alla riserva obbligatoria.....	15.314	16.916	18.247	16.939
. Avanzo.....	126.948	139.832	129.406	139.928
TOTALE.....	142.262	156.748	147.653	156.867
SITUAZIONE PATRIMONIALE NETTA FINE ANNO				
. Riserva obbligatoria.....	121.045	139.062	139.292	137.984
. Avanzo patrimoniale.....	323.248	462.865	452.654	463.176
TOTALE.....	444.293	601.927	591.946	601.160

CONTRIBUTI A CARICO DEI DATORI DI LAVORO E DEGLI ISCRITTI -
Ammontano nel complesso a 256,4 miliardi e sono costituiti, come si evince dall'allegato n.1, per la quasi totalità dal gettito derivante dall'aliquota contributiva ordinaria che a decorrere dal periodo di paga in corso all'11 luglio 1992 risulta aumentata dello 0,60% ai sensi del D.L. n.333/92 convertito dalla legge 8 agosto 1992 n.359.

Detto importo, raffrontato con il corrispondente dato del 1991 (206,9 miliardi), presenta un incremento del 23,94% da attribuire oltre che al predetto aumento di aliquota, allo sviluppo del monte retributivo connesso sia al maggior numero di iscritti (8.624 nel 1992; 8.320 nel 1991), sia alla crescita delle retribuzioni per effetto dei miglioramenti contrattuali.

QUOTE DI PARTECIPAZIONE DEGLI ISCRITTI - Ascendono nel complesso a 2.007 milioni ed attengono:

- per 347 milioni, ai contributi volontari;
- per 21 milioni, ai contributi di riscatto di periodi di servizio militare e di iscrizione all'assicurazione generale obbligatoria in applicazione degli articoli 3 e 16 della legge 30 luglio 1973, n. 484;
- per 1.627 milioni, ai versamenti per la ricongiunzione nel Fondo volo di altri periodi assicurativi in relazione all'art. 2 della legge 7 febbraio 1979, n. 29;
- per 12 milioni, alle trattenute effettuate sulle retribuzioni dei pensionati occupati.

TRASFERIMENTI DA ALTRE GESTIONI DELL'I.N.P.S. - Figurano per 410 milioni ed attengono ai contributi trasferiti da altri Fondi a copertura di periodi assicurativi riconosciuti nel Fondo volo.

REDDITI E PROVENTI PATRIMONIALI - Ascendono a 25,5 miliardi, con una diminuzione di 1 miliardo rispetto all'anno precedente, da porre in relazione, pur in presenza di maggiori disponibilità del Fondo, al minor tasso medio di rendimento dei capitali disponibili.

Nel prospetto che segue sono indicati i capitali medi disponibili, suddivisi per tipo di impiego, nonché i redditi ed i saggi medi di remunerazione.

DESCRIZIONE	IMPIEGHI	REDDITI	SAGGIO %
.Disponibilità utilizzate nei c/c bancari e altri conti.....	63.866.701.000	5.228.389.254	8,19%
.Disponibilità anticipate alle gestioni deficitarie	371.635.741.000	20.296.699.884	5,46%
	435.502.442.000	25.525.089.138	5,86%

POSTE CORRETTIVE E COMPENSATIVE DELLE USCITE - Accertate in 612 milioni, sono costituite unicamente dai recuperi di prestazioni accertati in occasione di ricostituzioni di pensioni.

ENTRATE NON CLASSIFICABILI IN ALTRE VOCI - Assommano nel complesso a 476 milioni e sono rappresentate da entrate varie e da ammende, multe e sanzioni civili.

VARIAZIONI PATRIMONIALI STRAORDINARIE - L'importo di 411 milioni attiene, quasi per intero, alla quota di plus-valore attribuita al Fondo a seguito di alienazioni di immobili.

SPESE PER PRESTAZIONI ISTITUZIONALI - Ammontano nel complesso a 118,9 miliardi, con un aumento di 31,2 miliardi rispetto all'esercizio 1991, ed attengono:

- per 67,6 miliardi, alle rate di pensione il cui ammontare, al netto delle quote per maggiorazioni agli ex combattenti poste a carico della "Gestione degli interventi assistenziali e di sostegno alle Gestioni previdenziali", presenta un incremento rispetto al 1991 di 9,2 miliardi, da attribuire al maggior numero delle pensioni in pagamento, all'aumento degli importi medi delle pensioni liquidate nell'anno, nonché agli effetti derivanti dall'applicazione delle norme concernenti la rivalutazione delle pensioni liquidate con decorrenza anteriore al 1° gennaio 1988 di cui alla legge n. 59/1991;

- per 51,2 miliardi, alle liquidazioni in capitale ai sensi dell'art. 34 della legge 13 luglio 1965, n. 859 (29,3 miliardi nel 1991);

- per 59 milioni, all'onere relativo alle prestazioni economiche ed accessorie riguardanti la prevenzione e cura dell'invalidità.

Nei prospetti che seguono sono riportati i dati relativi alle pensioni liquidate ed esistenti alla fine degli anni 1991 e 1992.

XII LEGISLATURA - DISEGNI DI LEGGE E RELAZIONI - DOCUMENTI

NUMERO ED IMPORTO DELLE PENSIONI LIQUIDATE NEGLI ANNI 1991 E 1992

C A T E G O R I A		NUMERO	IMPORTO ANNUO	VALORE MEDIO ANNUO
1991	vecchiaia	88	3.165.579.950	35.972.500
	invalidità	11	226.435.950	20.585.090
	superstiti	32	1.120.362.100	35.011.320
		131	4.512.378.000	34.445.635
1992	vecchiaia	116	4.476.257.500	38.588.400
	invalidità	18	481.668.850	26.759.400
	superstiti	21	641.812.600	30.562.500
		155	5.599.738.950	36.127.300

NUMERO ED IMPORTO DELLE PENSIONI ESISTENTI ALLA FINE DEGLI ANNI 1991 E 1992

C A T E G O R I A		NUMERO	IMPORTO ANNUO	VALORE MEDIO ANNUO
1991	vecchiaia	1.310	46.034.830.000	35.141.100
	invalidità	224	6.050.094.000	27.009.300
	superstiti	290	8.437.595.000	29.095.200
		1.824	60.522.519.000	33.181.200
1992	vecchiaia	1.423	52.647.470.000	36.997.500
	invalidità	236	6.720.544.000	28.476.900
	superstiti	315	9.624.250.000	30.553.200
		1.974	68.992.264.000	34.950.500

XII LEGISLATURA - DISEGNI DI LEGGE E RELAZIONI - DOCUMENTI

Nella tabella che segue si riportano, con riferimento agli ultimi cinque anni, il numero degli iscritti e delle pensioni, il gettito contributivo e l'onere per prestazioni, nonché i relativi rapporti.

A N N O	ISCRITTI	PENSIONI	CONTRIBUTI	PRESTAZIONI	RAPPORTO ISCRITTI PENSIONI	RAPPORTO CONTRIBUTI PREST/NI
			(in miliardi di lire)			
1 9 8 8	6.479	1.630	102	148	3,97	0,68
1 9 8 9	7.209	1.623	151	52	4,44	2,90
1 9 9 0	7.655	1.709	183	70	4,48	2,61
1 9 9 1	8.320	1.824	207	88	4,56	2,35
1 9 9 2	8.624	1.974	256	119	4,37	2,15

TRASFERIMENTI PASSIVI - Determinati in complessivi 7.983 milioni, con un aumento, rispetto all'esercizio 1991, di 1.716 milioni; sono costituiti: per 1.472 milioni, dai diversi contributi ed oneri che la gestione, in base alla normativa vigente, è tenuta a devolvere allo Stato (699 milioni) e ad altri Enti (773 milioni) - come da analisi riportata all'allegato n. 3 - e, per 6.511 milioni, dai trasferimenti ad altre gestioni dell'INPS.

Quest'ultima voce attiene ai trasferimenti al FPLD dei valori di copertura di periodi assicurativi (953 milioni) e del contributo di solidarietà dovuto ai sensi della legge n.41/1986 (5.558 milioni).

SPESE DI AMMINISTRAZIONE - Quantificate in 1.229 milioni, con una diminuzione di 179 milioni rispetto al 1991, rappresentano la quota parte delle spese di amministrazione complessive dell'Istituto attribuite alla gestione in base ai criteri previsti dal vigente "Regolamento di contabilità e per l'esecuzione delle opere, delle forniture e dei servizi dell' INPS".

Nella tabella che segue si riportano, per grandi aggregati, i dati delle spese di amministrazione rilevate negli anni 1991 e 1992.

SPESE DI AMMINISTRAZIONE

(in milioni di lire)

A G G R E G A T I	CONSUNTIVO 1991	CONSUNTIVO 1992
SPESE PER IL PERSONALE (dirette e indirette).....	1.081	889
SPESE PER SERVIZI AFFIDATI AD ALTRI ENTI:		
- Amministrazione PP.TT.	47	50
- Banche	7	8
SPESE PER ACCERTAMENTI SANITARI (dirette)	2	2
SPESE LEGALI (dirette).....	6	6
ALTRE SPESE (dirette e indirette)	284	289
TOTALE	1.427	1.244
meno RECUPERI	13	11
meno RESIDUI INSUSSISTENTI PASSIVI	6	4
TOTALE NETTO	1.408	1.229

PERDITA SU QUOTE DI PARTECIPAZIONE AGLI INVESTIMENTI PATRIMONIALI UNITARI -

Ammonta a 277 milioni ed attiene alla perdita registrata sugli investimenti mobiliari.

ASSEGNAZIONE ALLA RISERVA OBBLIGATORIA - In relazione al disposto dell'articolo 2 della legge 31 ottobre 1988, n. 480, che ha previsto la costituzione di un fondo di riserva pari all'ammontare di due annualità delle rendite in essere al 31 dicembre, è stata effettuata al fondo stesso un'assegnazione di 17 miliardi.

RISULTATO DI ESERCIZIO - Il movimento economico dell'anno si compendia in un complesso di entrate per 286 miliardi e di uscite per 129 miliardi con una eccedenza delle entrate sulle uscite di 157 miliardi.

Considerando, peraltro, la predetta assegnazione di 17 miliardi al Fondo di riserva obbligatoria l'esercizio si chiude con un avanzo economico di 140 miliardi.

* * *

Nel prospetto che segue, viene evidenziata la consistenza degli elementi patrimoniali attivi e passivi all'inizio e alla fine del 1992.

XII LEGISLATURA - DISEGNI DI LEGGE E RELAZIONI - DOCUMENTI

	SITUAZIONE PATRIMONIALE		VARIAZIONI
	1° gennaio	31 dicembre	
	(in milioni di lire)		
<u>ATTIVITA'</u>			
- Credito in c/c verso l'Inps.....	338.808	471.819	+ 133.011
- Quota di partecipazione investimenti patrimoniali unitari.....	59.217	69.861	+ 10.644
- Residui attivi.....	3.193	8.880	+ 5.687
- Ratei attivi.....	56.054	73.005	+ 16.951
- Crediti di finanziamento.....	18	18	-
TOTALE ATTIVITA'.....	457.290	623.583	+ 166.293
<u>PASSIVITA'</u>			
- Residui passivi.....	4.005	4.913	+ 908
- Ratei passivi.....	8.562	17.075	+ 8.513
- Debiti di finanziamento.....	430	435	+ 5
TOTALE PASSIVITA'.....	12.997	22.423	+ 9.426
<u>PATRIMONIO NETTO</u>			
- Fondo riserva art. 2 L. n. 480\1988....	121.045	137.985	+ 16.940
- Avanzo patrimoniale.....	323.248	463.175	+ 139.927
TOTALE.....	444.293	601.160	+ 156.867

Circa le principali voci dello stato patrimoniale si segnala quanto segue.

CREDITO IN CONTO CORRENTE VERSO L' I.N.P.S. - Ascende a 472 miliardi e consegue alla positiva situazione economico-finanziaria della Gestione.

QUOTA DI PARTECIPAZIONE AGLI INVESTIMENTI PATRIMONIALI UNITARI - L'importo di 70 miliardi riguarda la quota di partecipazione del Fondo agli investimenti patrimoniali dell'Istituto.

RESIDUI ATTIVI - Pari a 8.880 milioni, sono costituiti:

- per 7.104 milioni, dai crediti contributivi verso le aziende;
- per 1.399 milioni, dai crediti verso le aziende per interessi di mora e sanzioni civili;
- per 377 milioni, dai crediti per prestazioni da recuperare.

RATEI ATTIVI - L'importo di 73 miliardi concerne i contributi dovuti dalle aziende relativi all'ultimo trimestre del 1992 aventi scadenza nel mese di gennaio dell'anno successivo.

RESIDUI PASSIVI - Iscritti per 4.913 milioni, si riferiscono essenzialmente ai debiti verso beneficiari di prestazioni (2.142 milioni) e al debito verso il F.P.L.D. per il contributo di solidarietà di cui alla legge n. 41/1986 (1.943 milioni).

RATEI PASSIVI - Ammontano a 17.075 milioni e attengono, essenzialmente, alle liquidazioni in capitale di quote di pensioni da corrispondere.

FONDO DI RISERVA - Determinato in 138 miliardi, come previsto dall'art. 2 della legge 31 ottobre 1988, n. 480, è pari a due annualità delle pensioni in pagamento al 31 dicembre 1992.

PATRIMONIO NETTO - Risulta pari a 601 miliardi ed è rappresentato per 463 miliardi dall'avanzo patrimoniale e per 138 miliardi dal fondo di riserva di cui all'art. 2 della legge n. 480/1988.

IL DIRETTORE GENERALE



R E N D I C O N T O

XII LEGISLATURA - DISEGNI DI LEGGE E RELAZIONI - DOCUMENTI

FONDO DI PREVIDENZA PER IL PERSONALE DI VOLO

STATO PATRIMONIALE

ATTIVITA'	CONSISTENZA		VARIAZIONI
	al 1° gennaio	al 31 dicembre	
CREDITO IN CONTO CORRENTE CON L'INPS.....	338.808.094.485	471.819.427.311	+ 133.011.332.826
QUOTA DI PARTECIPAZIONE AGLI INVESTIMENTI PATRIMONIALI UNITARI.....	59.216.885.274	69.861.567.324	+ 10.644.682.050
	398.024.979.759	541.680.994.635	+ 143.656.014.876
RESIDUI ATTIVI:			
- Crediti contributivi.....	1.468.065.960	7.103.584.991	+ 5.635.519.031
- Crediti per interessi di mora e sanzioni civili.....	1.375.019.836	1.399.269.503	+ 24.249.667
- Crediti per prestazioni da recuperare.....	349.909.423	376.870.194	+ 26.960.771
	3.192.995.219	8.879.724.688	+ 5.686.729.469
RATEI ATTIVI.....	56.053.597.121	73.004.790.495	+ 16.951.193.374
CREDITI BANCARI E FINANZIARI:			
- Anticipazioni varie al personale.....	17.500.000	17.500.000	0
- Prestiti e iscritti.....	127.669	127.669	0
- varie.....	38.805	38.805	0
	17.666.474	17.666.474	0
TOTALE DELLE ATTIVITA'.....	457.289.238.573	623.583.176.292	+ 166.293.937.719

D. IL DIRETTORE CENTRALE
DI RAGIONERIA E FINANZA

Nicola Spina

IL DIRETTORE GENERALE

M. Anna Manzera

XII LEGISLATURA - DISEGNI DI LEGGE E RELAZIONI - DOCUMENTI

PENDENTE DA AZIENDE DI NAVIGAZIONE AEREA

1 DICEMBRE 1992

PASSIVITA'	CONSISTENZA		VARIAZIONI
	al 1° gennaio	al 31 dicembre	
SIDUI PASSIVI:			
Debiti verso lo Stato:.....			
ai sensi dell'art.1 duodecies della legge n.641/1978	70.409.000	55.712.000	- 14.697.000
ai sensi dell'art.69,lett.b) della legge n. 833/1978			
per prestazioni terapeutiche della prevenzione e			
cure dell'invalidità.....	5.925.000	4.450.000	- 1.475.000
Debiti verso altri Enti per contribuzioni.....	673.597.000	768.888.000	+ 95.291.000
Debito verso l'Istituto Italiano di M.S. per contrib	988.000	0	- 988.000
Debiti per prestazioni	2.132.871.434	2.141.526.602	+ 8.655.168
Debito verso il F.P.L.D.per il contributo di			
solidarietà (art.25 della legge n.41/1986).....	1.120.900.000	1.942.836.000	+ 821.936.000
	4.004.690.434	4.913.412.602	+ 908.722.168
DEBITI PASSIVI:			
Rate di pensione relative a domande giacenti al 31			
dicembre	1.383.899.000	1.075.278.000	- 308.621.000
Liquidazioni in capitale di quote di pensione.....	7.178.000.000	16.000.000.000	+ 8.822.000.000
	8.561.899.000	17.075.278.000	+ 8.513.379.000
DEBITI DI FINANZIAMENTO:			
Contributi dovuti all'INA-CASA	371.911.557	371.911.557	0
Fondo - Massimo Stefanini	3.789.000	4.123.000	+ 334.000
Vari.....	54.197.072	58.537.991	+ 4.340.919
	429.897.629	434.572.548	+ 4.674.919
TOTALE DELLE PASSIVITA'.....	12.996.487.063	22.423.263.150	+ 9.426.776.087
FONDO DI RISERVA DI CUI ALL'ART.2 DELLA LEGGE N.480/88	121.045.038.000	137.984.528.000	+ 16.939.490.000
AVANZO PATRIMONIALE:	323.247.713.510	463.175.385.142	+ 139.927.671.632
TOTALE A PAREGGIO.....	457.289.238.573	623.583.176.292	+ 166.293.937.719

I SINDACI

Romano Lazzareschi - Mario Crenca
 Enzo De Marchis - Giovanni Leve
 Fiorenzo Pesiri - Vincenzo Rapisardi

IL PRESIDENTE

Mario Colombo

XII LEGISLATURA - DISEGNI DI LEGGE E RELAZIONI - DOCUMENTI

FONDO DI PREVIDENZA PER IL PERSONALE DI VOLO
ENTRATE E USCITE

	ENTRATE	PREVENTIVO 1992		CONSUNTIVO
		originario	aggiornato	1992
1	CONTRIBUTI A CARICO DEI DATORI DI LAVORO E DEGLI ISCRITTI (All.n.1)	233.148.000.000	229.102.866.000	239.494.410.029
2	QUOTE DI PARTECIPAZIONE DEGLI ISCRITTI	1.600.000.000	1.600.000.000	2.006.830.505
	- Contributi dei proscrittori volontari.....	(300.000.000)	(300.000.000)	(347.543.625)
	- Contributi di riscatto (artt. 3 e 16 della L. n.484/1973)...	(300.000.000)	(300.000.000)	(20.593.439)
	- Contributi di riscatto (art. 2 della L. n. 29/1979).....	(1.000.000.000)	(1.000.000.000)	(1.626.945.421)
	- Trattenute ai pensionati occupati.....	(0)	(0)	(11.748.000)
3	POSTE CORRETTIVE E COMPENSATIVE DELLE USCITE			
	- Recupero di prestazioni	1.050.000.000	1.000.000.000	612.091.011
4	ENTRATE NON CLASSIFICABILI IN ALTRE VOCI	275.000.000	275.000.000	475.985.578
	- Ammende, multe e sanzioni civili	(270.000.000)	(270.000.000)	(35.519.578)
	- Entrate diverse	(5.000.000)	(5.000.000)	(440.466.000)
	COMPONENTI FINANZIARIE DI PARTE CORRENTE ...	236.073.000.000	231.977.866.000	242.589.317.123
5	REDDITI E PROVENTI PATRIMONIALI	22.315.800.000	25.728.800.000	25.525.089.138
6	TRASFERIMENTI DA ALTRE GESTIONI DELL'INPS.....	360.000.000	360.000.000	410.159.148
7	VARIAZIONI PATRIMONIALI STRAORDINARIE	8.797.000.000	2.865.000.000	411.155.079
	- Plus-valore di immobili alienati.....	(8.693.000.000)	(2.837.000.000)	(410.767.293)
	- Eccedenza del fondo ammortamento immobili.....	(106.000.000)	(28.000.000)	(40.550)
	- Plus-valore titoli.....	(0)	(0)	(347.236)
8	STORNO RATEI PASSIVI INIZIALI			
	- per prestazioni istituzionali(All.n.2)	14.652.000.000	8.561.899.000	8.561.899.000
9	ATTRIBUZIONE RATEI ATTIVI FINALI			
	- per contributi (All.n.1)	72.793.000.000	69.055.000.000	73.004.790.495
	COMPONENTI ECONOMICHE ...	118.917.800.000	106.570.699.000	107.913.092.860
	TOTALE DELLE ENTRATE ...	354.990.800.000	338.548.565.000	350.502.409.983

XII LEGISLATURA - DISEGNI DI LEGGE E RELAZIONI - DOCUMENTI

INDELENTE DA AZIENDE DI NAVIGAZIONE AEREA
ALL'ESERCIZIO 1992

U S C I T E	PREVENTIVO	PREVENTIVO	CONSUNTIVO
	ORIGINARIO	AGGIORNATO	1 9 9 2
SPESE PER PRESTAZIONI ISTITUZIONALI (All.n.2, sub a)	105.652.000.000	103.240.000.000	110.289.410.425
TRASFERIMENTI PASSIVI (all. n.3)	1.471.000.000	1.471.000.000	1.471.757.200
ONERI FINANZIARI	600.200.000	600.300.000	95.113.225
- Interessi passivi su prestazioni arretrate	(600.000.000)	(600.000.000)	(92.077.225)
- Interessi passivi sul fondo ' Massimo Stefanini '	(200.000)	(300.000)	(334.000)
- Interessi passivi diversi	(0)	(0)	(2.702.000)
POSTE CORRETTIVE E COMPENSATIVE DELLE ENTRATE			
- Rimborso di contributi	3.000.000	3.000.000	214.003.900
USCITE NON CLASSIFICABILI IN ALTRE VOCI			
- Varie	2.000.000	2.000.000	130.108.755
COMPONENTI FINANZIARIE DI PARTE CORRENTE ...	107.728.200.000	105.316.300.000	112.200.393.505
PERDITA SU QUOTE DI PARTECIPAZIONE AGLI INVESTIMENTI PATRIMONIALI UNITARI	560.107.000	373.432.000	276.801.105
ONERI TRIBUTARI	0	258.000.000	224.158.998
SPESE DI AMMINISTRAZIONE	1.557.030.000	1.473.930.000	1.229.277.100
ONERE PER LA PREVENZIONE E CURA DELL'INVALIDITA' PENSIONABILE (Art. 1 della legge n. 98/1982) (all. 3, sub b)	120.000.000	118.000.000	59.385.000
TRASFERIMENTI AD ALTRE GESTIONI DELL'INPS	5.416.000.000	5.906.000.000	6.510.927.115
- Valori di copertura di periodi assicurativi	(200.000.000)	(750.000.000)	(953.470.115)
- Contributo di solidarieta' al FPLD (art.25, legge n. 41/1986) ((5.216.000.000)	(5.156.000.000)	(5.557.457.000)
VARIAZIONI PATRIMONIALI STRAORDINARIE			
- Elim.ne residui attivi insuss. crediti prest. da recuperare..	0	0	5.430.407
STORNO RATEI ATTIVI INIZIALI			
- per contributi (All.n.1)	63.298.000.000	56.053.997.000	56.053.997.121
ATTRIBUZIONE RATEI PASSIVI FINALI			
- per prestazioni (All.n.2)	19.563.000.000	21.396.000.000	17.075.278.000
COMPONENTI ECONOMICHE ...	90.514.137.000	85.578.959.000	81.434.854.846
TOTALE DELLE USCITE ...	198.242.337.000	190.895.259.000	193.635.248.351
ASSEGNAZIONE A FONDI DI RISERVA			
- Assegnazione al Fondo di riserva - art. 2 L.480/1988	16.916.000.000	18.247.000.000	16.939.490.000
AVANZO ECONOMICO DELL'ESERCIZIO	139.832.463.000	129.406.306.000	139.927.671.632
TOTALE A PAREGGIO	354.990.800.000	338.548.565.000	350.502.409.983

A L L E G A T I

XII LEGISLATURA - DISEGNI DI LEGGE E RELAZIONI - DOCUMENTI

Allegato n. 1

CONTRIBUTI A CARICO DEI DATORI DI LAVORO E DEGLI ISCRITTI

DESCRIZIONE	PREVENTIVO 1992		CONSUMATIVO 1992			TOTALE (dato economico) (6=3+4+5)
	originario (dato economico) (1)	aggiornato (dato economico) (2)	accertati (3)	meno: rateo al 31 dicembre 1991 (4)	più: rateo al 31 dicembre 1992 (5)	
Contributi ordinari	242.643.000.000	242.064.000.000	238.845.894.627	56.050.866.415	72.999.000.000	255.754.028.212
Contributo di solidarietà art. 9 bis L. n. 166/91	0	40.269.000	648.515.402	2.730.706	45.790.495	691.575.191
TOTALE	242.643.000.000	242.104.269.000	239.494.410.029	56.053.597.121	73.004.790.495	256.445.603.403

XII LEGISLATURA - DISEGNI DI LEGGE E RELAZIONI - DOCUMENTI

Allegato n.2

SPESA PER PRESTAZIONI ISTITUZIONALI

DESCRIZIONE	PREVENTIVO 1992		CONSUNTIVO 1992			Totale (dato economico)
	originario (dato economico)	aggiornato (dato economico)	liquidate nel 1992	meno: rateo al 31 dicembre 1991	piu':rateo al 31 dicembre 1992	
	(1)	(2)	(3)	(4)	(5)	(6)
rate di pensione e relativi trattamenti di famiglia.....	65.673.000.000	67.021.101.000	68.011.174.565	1.393.899.000	1.075.278.000	67.702.553.565
meno: - maggiorazioni ex comb.ti art.6, L. n. 140/1965 e successive	60.000.000	60.000.000	74.544.850	-	-	74.544.850
rate di pensione a carico della gestione	65.613.000.000	66.961.101.000	67.936.629.715	1.363.899.000	1.075.278.000	67.628.008.715
Liquidazioni in capitale (art. 11 legge 480/1988).....	44.950.000.000	49.113.000.000	42.352.780.710	7.178.000.000	16.000.000.000	51.174.780.710
TOTALE, sub. a)	110.563.000.000	116.074.101.000	110.289.410.425	8.561.899.000	17.075.278.000	118.802.789.425
Onere per la prevenzione e cure dell'invalidità - prestazioni economiche ed accessorie - art.1 della legge n.98/1982 ..sub.b).....	120.000.000	118.000.000	59.385.000	-	-	59.385.000
TOTALE	110.683.000.000	116.192.101.000	110.348.795.425	8.561.899.000	17.075.278.000	118.862.174.425

XII LEGISLATURA - DISEGNI DI LEGGE E RELAZIONI - DOCUMENTI

Allegato 3

TRASFERIMENTI PASSIVI

DESCRIZIONE	PREVENTIVO 1992		CONSUNTIVO
	originario	aggiornato	1992
	(1)	(2)	(3)
ALLO STATO:			
- Ministero del tesoro - art.1 duodecies della legge n.641/1976 (già contribuzione destinata all'ONPI)	804.000.000	699.000.000	698.989.000
TOTALE ...	804.000.000	699.000.000	698.989.000
AD ALTRI ENTI:			
- IPAS, per contribuzione	884.000.000	769.000.000	768.888.000
- Istituto italiano di medicina sociale, per contribuzione	4.300.000	3.000.000	3.880.200
TOTALE ...	888.300.000	772.000.000	772.768.200
TOTALE COMPLESSIVO ...	1.692.300.000	1.471.000.000	1.471.757.200

APPENDICE

EVOLUZIONE LEGISLATIVA E NORMATIVA

Nel corso dell'anno 1992 il Fondo non è stato interessato da provvedimenti legislativi che hanno modificato la sua struttura.

Pertanto hanno continuato ad esplicitare i loro effetti economici le consuete ed in buona parte nuove normative generali regolatrici della materia che hanno inciso ed incidono nella gestione sia sotto il profilo contributivo che sotto quello delle prestazioni:

- l'art. 6, comma 1, del D.L. 11 luglio 1992, n. 333, nel testo risultante dalle modifiche apportate dalla legge di conversione n. 359 dell'8 agosto 1992, riguardante l'aumento dello 0,60%, a decorrere dal 1° luglio 1992, e di un ulteriore aumento dello 0,20%, a partire dal 1° gennaio 1993, delle aliquote contributive a carico dei lavoratori dipendenti del settore pubblico e privato dovute all'assicurazione obbligatoria IVS e alle forme di previdenza esclusive e sostitutive della medesima.

- Il D.M. del 19 giugno 1992, in attuazione del disposto del 4° comma, art. 4 della legge 31 ottobre 1988 n. 408, ha rideterminato il minimale retributivo da prendere a base del calcolo dei contributi e delle prestazioni; detti minimi hanno decorrenza 1° novembre 1991.

- la legge 30 dicembre 1991, n. 412 (legge finanziaria 1992) che all'art. 13, 1° comma, ha dato una interpretazione autentica del 2° comma dell'art. 52 della legge 9 marzo 1989, n. 88, in materia di sanatoria di indebiti pensionistici; la norma di cui trattasi ha chiarito la portata

precettiva del comma predetto ed ha stabilito che si debba procedere annualmente alla verifica delle situazioni reddituali dei pensionati incidenti sulla misura o sul diritto alle prestazioni pensionistiche e che si debba, entro l'anno successivo provvedere al recupero dell'indebito pagamento eccedente.

Peraltro, la sentenza della Corte Costituzionale n. 39 del 28 gennaio/10 febbraio 1993 ha dichiarato la natura innovativa della predetta norma, che non ha pertanto effetti retroattivi e che riguarda quindi soltanto le situazioni determinatesi successivamente alla sua entrata in vigore; per il passato, le situazioni in parola restano disciplinate dalla citata legge n. 88/1989;

- il D.L. 17 marzo 1992, n. 236 concernente la rivalutazione delle pensioni erogate dai Fondi speciali gestiti dall'INPS: detta disposizione ha stabilito le modalità di determinazione degli aumenti previsti dalla legge 27 febbraio 1991, n. 59, con effetto dal 1° gennaio 1991 delle pensioni aventi decorrenza anteriore al 1 gennaio 1988. Il decreto n. 236 è peraltro decaduto ed è stato reiterato con il D.L. 20 maggio 1992, n. 292, decaduto anch'esso, e compreso poi nel D.L. n. 345/1992 la cui conversione in legge è stata respinta dal Parlamento. Gli effetti prodotti dai decreti legge succedutisi nel tempo sono stati definitivamente sanati dal D.L. n. 11/1993 convertito dalla legge n. 70 del 19 marzo 1993.

=

Gli aumenti dovuti per gli anni 1991 e 1992 per effetto dei provvedimenti decaduti sono stati attribuiti alle pensioni interessate nel corso dell'anno 1992;

- il D.L. 19 settembre 1992, n. 384 convertito con modificazioni nella legge 14 novembre 1992, n. 438, recante "Misure urgenti in materia di previdenza, di sanità e di

pubblico impiego, nonché disposizioni fiscali" il quale, all'art. 1, rubricato con il titolo di "Pensioni di anzianità", stabilisce testualmente che:

"In attesa della legge di riforma del sistema pensionistico, a decorrere dalla data di entrata in vigore del presente decreto e sino al 31 dicembre 1993 è sospesa l'applicazione di ogni disposizione di legge e di regolamento che preveda il diritto, con decorrenza nel periodo sopraindicato, a trattamenti pensionistici di anzianità a carico del regime generale obbligatorio, ivi comprese le gestioni dei lavoratori autonomi, delle forme sostitutive ed esclusive del regime stesso, nonché delle forme integrative a carico degli enti del settore pubblico allargato, anticipati rispetto all'età pensionabile o all'età prevista per la cessazione dal servizio in base ai singoli ordinamenti".

In sede di conversione in legge, sono state introdotte una serie di deroghe al "blocco" dei pensionamenti per anzianità che per quanto concerne il Fondo Volo, riguardano i casi di cui all'art. 6, comma 1, lettere b), c), d), ed e) della legge 31 ottobre 1988, n. 480, come integrato dall'art. 7 della medesima legge; i lavoratori in preavviso alla data di entrata in vigore del decreto n. 384 (19 settembre 1992); gli assicurati per i quali sia intervenuta la cessazione del rapporto di lavoro anteriormente alla predetta data anche se ammessi alla prosecuzione volontaria; i lavoratori che abbiano presentato domanda di pensione di anzianità agli istituti previdenziali anteriormente al 19 settembre 1992 ed abbiano maturato i requisiti per il diritto a pensione, ivi compresa la cessazione del rapporto di lavoro, entro il 30 settembre 1992; i lavoratori che possono far valere un'anzianità contributiva non inferiore a 40 anni .

L'art. 2 del predetto decreto dispone la sospensione fino al 31 dicembre 1993 degli aumenti a titolo di perequazione

automatica previsti dalle vigenti disposizioni. E' da rilevare peraltro che la legge di conversione del decreto stesso dispone che per il 1993 la misura degli aumenti di perequazione automatica delle pensioni al costo della vita é fissata in 1,8 e 1.7 punti percentuali a decorrere rispettivamente dal 1° giugno e dal 1° dicembre.

Per effetto di tale norma, non sono stati attribuiti alle pensioni del Fondo gli aumenti di perequazione già previsti dal 1° novembre 1992;

- la legge 23 ottobre 1992, n. 421, concernente la delega al Governo per la razionalizzazione e la revisione della disciplina in materia di sanità, di pubblico impiego, di previdenza e di finanza territoriale.

In attuazione della delega contenuta nell'art. 3 della predetta legge è stato emanato il decreto legislativo 30 dicembre 1992, n. 503, che contiene sostanziali innovazioni in materia pensionistica. Gli effetti delle innovazioni sono peraltro fissati a decorrere dall'anno 1993.

ISTITUTO NAZIONALE DELLA PREVIDENZA SOCIALE

SEDE CENTRALE ROMA

**GESTIONE SPECIALE DI PREVIDENZA
PER I DIPENDENTI DA IMPRESE ESERCENTI
MINIERE, CAVE E TORBIERE**

RENDICONTO DELL'ANNO 1992

RELAZIONE DEL DIRETTORE GENERALE

Il rendiconto 1992 della gestione speciale di previdenza per i dipendenti da imprese esercenti miniere, cave e torbiere si chiude con un risultato di esercizio negativo di 25.156 milioni; tale importo determina un peggioramento della situazione patrimoniale, già negativa, che al 31 dicembre 1992 risulta assestata su 151.616 milioni.

Nella tabella che segue si riportano le risultanze dei rendiconti degli ultimi cinque anni.

RISULTATI DI ESERCIZIO E SITUAZIONE PATRIMONIALE

(in milioni di lire)

ANNO	ENTRATE	USCITE	RISULTATO DI ESERCIZIO	SITUAZIONE PATRIMONIALE NETTA AL 31.12.
1988	32.114	48.499	- 16.385	- 65.569
1989	26.348	42.018	- 15.670	- 81.239
1990	27.891	46.779	- 18.888	- 100.127
1991	27.604	53.937	- 26.333	- 126.460
1992	31.439	56.595	- 25.156	- 151.616

Ad introduzione dell'esame delle principali poste di bilancio si riportano, nel prospetto che segue, in forma aggregata, i dati relativi:

- ai valori "economici" delle entrate e delle uscite accertati per il 1992 raffrontati con i corrispondenti dati ipotizzati per lo stesso anno - previsioni originarie e aggiornate - e con quelli accertati per il 1991;
- alla situazione patrimoniale risultante all'inizio e alla fine degli anni 1991 e 1992.

Per una corretta lettura, comparazione e valutazione dei vari aggregati si ritiene necessario evidenziare che per i valori ipotizzati per il 1992 occorre necessariamente fare riferimento alle previsioni aggiornate, attesi i mutamenti intervenuti nel corso dell'anno sia nel "Quadro di riferimento normativo", sia nel "Quadro macro-economico", rispetto ai dati previsti originariamente.

Nel rinviare ad apposita appendice il commento concernente l'evoluzione del quadro normativo che ha caratterizzato la Gestione nell'esercizio 1992, nelle pagine successive si forniscono, per le poste di entrata e di uscita maggiormente significative, le seguenti delucidazioni.

XII LEGISLATURA - DISEGNI DI LEGGE E RELAZIONI - DOCUMENTI

DESCRIZIONE	CONSUMATIVO	PREVENTIVO 1992		CONSUMATIVO
	1991	originario	aggiornato	1992
	(in milioni di lire)			
1 DISAVANZO PATRIMONIALE ALL'INIZIO DELL'ANNO.....	100.127	125.174	126.459	126.460
TOTALE	100.127	125.174	126.459	126.460
2 ENTRATE:				
Contributi a carico dei datori di lavoro e degli iscritti.....	4.450	4.483	4.216	4.396
Quote di partecipazione degli iscritti	214	260	267	283
Trasferimento dalla Gestione degli interventi assistenziali e di sostegno alle Gestioni previdenziali.....	211	2.175	1.773	1.813
Trasferimento da altre Gestioni dell'INPS.....	21.380	24.639	24.538	24.101
Poste correttive e compensative di uscite	904	802	1.049	797
Variazioni patrimoniali straordinarie.....	407	0	0	0
Entrate non classificabili in altre voci	33	28	26	31
Prelievi da riserve tecniche.....	5	0	0	18
TOTALE DELLE ENTRATE.....	27.604	32.367	31.849	31.439
3 USCITE:				
Spese per prestazioni istituzionali.....	42.826	48.746	48.892	47.788
Trasferimenti passivi	44	28	28	39
Spese di amministrazione	1.369	1.537	1.431	1.349
Oneri finanziari	9.541	5.999	6.929	7.249
Poste correttive e compensative di entrate	10	4	4	18
Uscite non classificabili in altre voci	9	2	2	5
Variazioni patrimoniali straordinarie.....	5	0	0	18
Svalutazioni e deprezzamenti.....	127	5	98	105
Accantonamenti per oneri presunti di competenza.....	6	6	22	24
TOTALE DELLE USCITE.....	53.937	56.327	57.406	56.595
4 DISAVANZO DI ESERCIZIO.....	26.333	23.960	25.557	25.156
5 DISAVANZO PATRIMONIALE ALLA FINE DELL'ANNO.....	126.460	149.134	152.016	151.616

CONTRIBUTI A CARICO DEI DATORI DI LAVORO E DEGLI ISCRITTI -

Accertati in 4.396 milioni, evidenziano una flessione di 54 milioni rispetto all'anno 1991 da imputare essenzialmente alla diminuzione degli iscritti, sia per quanto concerne i lavoratori in sotterraneo che per quelli in superficie.

QUOTE DI PARTECIPAZIONE DEGLI ISCRITTI - Ammontano a 283 milioni e riguardano i proventi per divieto di cumulo tra pensioni e retribuzioni.

TRASFERIMENTI DALLA GESTIONE DEGLI INTERVENTI ASSISTENZIALI E DI SOSTEGNO ALLE GESTIONI PREVIDENZIALI - Trattasi dei contributi (1.813 milioni) trasferiti dalla Gestione in epigrafe a copertura della maggiore anzianità assicurativa riconosciuta per i pensionamenti anticipati.

TRASFERIMENTI DA PARTE DI ALTRE GESTIONI - Ascendono a 24.101 milioni e attengono al concorso del Fondo pensioni lavoratori dipendenti ai sensi dell'art. 8 della legge 3 gennaio 1960, commisurato al 50% degli oneri sostenuti dalla Gestione.

POSTE CORRETTIVE E COMPENSATIVE DI SPESE - Ammontano a 797 milioni e attengono a recuperi di prestazioni pensionistiche.

SPESE PER PRESTAZIONI - Figurano per 47.788 milioni e riguardano le rate di pensione anticipate per i beneficiari di età inferiore ai 60 anni e le quote integrative per i pensionati che hanno raggiunto il 60° anno di età.

Tale importo è al netto dell'assegno per il nucleo familiare posto a carico della Gestione prestazioni temporanee ai lavoratori dipendenti e delle quote di pensione aventi natura non previdenziale poste a carico della Gestione degli interventi assistenziali e di sostegno alle gestioni previdenziali analizzate nell'allegato n. 3.

Il suindicato onere tiene conto degli effetti derivanti dall'applicazione del D.L. n. 384/1992 convertito, con modificazioni dalla legge 14 novembre 1992, n.438 che, come meglio indicato nell'appendice normativa, ha previsto tra l'altro, la sospensione dell'applicazione delle norme relative alla perequazione automatica di novembre 1992 e il blocco delle pensioni di anzianità fino al 31 dicembre 1993.

Nei prospetti che seguono si riporta, distintamente per categoria, l'analisi delle pensioni liquidate negli anni 1991 e 1992 e delle pensioni in corso di pagamento alla fine degli anni stessi.

XII LEGISLATURA - DISEGNI DI LEGGE E RELAZIONI - DOCUMENTI

PENSIONI LIQUIDATE NEGLI ANNI 1991 E 1992

C A T E G O R I E	N U M E R O	I M P O R T O A N N U O		I M P O R T O M E D I O
		A carico della Gestione	nel complesso	
1991 (vecchiaia.....) (superstiti.....	188	3.226.437.493	3.635.298.370	19.336.600
	195	36.216.765	1.962.470.060	10.063.900
	383	3.262.654.258	5.597.768.430	14.615.600
1992 (vecchiaia.....) (superstiti.....	346	6.936.798.488	7.591.297.160	21.940.150
	210	39.906.074	2.263.922.650	10.780.600
	556	6.976.704.562	9.855.219.810	17.725.200

PENSIONI ESISTENTI ALLA FINE DEGLI ANNI 1991 E 1992

C A T E G O R I A	N U M E R O	I M P O R T O A N N U O		I M P O R T O M E D I O
		A carico della Gestione	nel complesso	
1991 (vecchiaia.....) (superstiti.....	6.521	58.940.702.506	115.746.283.435	17.749.800
	3.112	828.934.756	33.296.144.870	10.699.300
	9.633	59.769.637.262	149.042.428.305	15.472.100
1992 (vecchiaia.....) (superstiti.....	6.565	63.742.711.251	125.113.189.285	19.057.600
	3.214	913.744.871	36.749.114.505	11.434.050
	9.779	64.656.456.122	161.862.303.790	16.552.050

Per una valutazione sul grado di copertura del gettito contributivo rispetto all'onere per prestazioni, nella tabella che segue si riportano con riferimento agli ultimi cinque anni, i dati relativi al numero degli iscritti e delle pensioni in pagamento, il gettito contributivo e l'onere per prestazioni, nonché i relativi rapporti.

A N N O	ISCRITTI	PENSIONI	CONTRIBUTI	PRESTAZIONI	RAPPORTO	RAPPORTO
			(in milioni di lire)		ISCRITTI PENSIONI	CONTRIBUTI PREST./NI
1 9 8 8	8.005	9.712	5.607	45.902	0,82	0,12
1 9 8 9	6.700	9.719	5.020	36.314	0,69	0,14
1 9 9 0	5.680	9.713	4.804	40.887	0,58	0,12
1 9 9 1	5.230	9.633	4.450	42.826	0,54	0,10
1 9 9 2	4.700	9.779	4.396	47.788	0,48	0,09

SPESE DI AMMINISTRAZIONE - Ammontano a 1.349 milioni e rappresentano la quota parte delle spese di amministrazione complessive dell'Istituto attribuite alla Gestione in base ai criteri previsti dall'art. 31 del vigente Regolamento di Contabilità.

SPESE DI AMMINISTRAZIONE

(in milioni di lire)

A G G R E G A T I	CONSUNTIVO 1991	CONSUNTIVO 1992
SPESE PER IL PERSONALE (dirette e indirette).....	784	797
SPESE PER SERVIZI AFFIDATI AD ALTRI ENTI:		
- Amministrazione poste.....	256	258
- Banche	37	39
SPESE LEGALI (dirette).....	42	1
ALTRE SPESE (dirette e indirette)	267	271
TOTALE	1.386	1.366
meno RECUPERI	12	13
meno RESIDUI INSUSSISTENTI PASSIVI	5	4
TOTALE NETTO	1.369	1.349

ONERI FINANZIARI - Assommano complessivamente a 7.249 milioni e si riferiscono quasi per intero agli interessi passivi maturati sul c/c che la Gestione intrattiene con l'INPS (7.198 milioni) liquidati al saggio del 5,4 %, pari al tasso di inflazione reale accertato dall'ISTAT nell'anno 1992, in applicazione della delibera del Consiglio di Amministrazione n. 32 del 20 novembre 1992, che ha confermato i criteri stabiliti con la delibera n. 61 del 27 novembre 1991.

RISULTATO DI ESERCIZIO - Il conto economico dell'esercizio si riassume in un complesso di entrate pari a 31.439 milioni e di uscite pari a 56.595 milioni, con un conseguente disavanzo economico di 25.156 milioni.

0

0

0

Nel prospetto seguente viene evidenziata la consistenza degli elementi patrimoniali attivi e passivi all'inizio e alla fine del 1992.

XII LEGISLATURA - DISEGNI DI LEGGE E RELAZIONI - DOCUMENTI

	Situazione patrimoniale		Variazioni
	al 1.1.1992	al 31.12.1992	
	(in milioni di lire)		
ATTIVITA'			
Residui attivi.....	633	602	- 31
Ratei attivi.....	607	546	- 61
Rimanenze attive di esercizio.....	67	75	+ 6
TOTALE ATTIVITA'	1.307	1.221	- 86
PASSIVITA'			
Debito in c/c verso l'IMPS.....	125.710	151.593	+ 25.883
Residui passivi.....	1.107	976	- 131
Ratei passivi.....	769	0	- 769
Poste rettificative dell'attivo.....	181	268	+ 87
TOTALE PASSIVITA'	127.767	152.837	+ 25.070
Deficit patrimoniale.....	-126.460	-151.616	- 25.156

RESIDUI ATTIVI - Figurano complessivamente per 602 milioni e si riferiscono per 177 milioni ai crediti verso le aziende minerarie per i contributi rimasti da riscuotere alla fine dell'anno 1992 e per 425 milioni ai crediti per rate di pensione da recuperare.

RATEI ATTIVI - Ammontano a 546 milioni e riguardano essenzialmente i contributi per periodi fino al 31 dicembre 1992 relativi a denunce pervenute nell'esercizio successivo.

DEBITO IN C/C CON L'INPS - Ammonta a 151.593 milioni con un incremento di 25.883 milioni rispetto all'anno precedente da porre in relazione all'ulteriore peggioramento della situazione finanziaria della Gestione.

RESIDUI PASSIVI - Determinati in 976 milioni, attengono quasi interamente al debito verso i pensionati per rate di pensione rimaste da pagare alla fine del 1992 (959 milioni).

POSTE RETTIFICATIVE DELL'ATTIVO - Iscritte per 268 milioni riguardano il fondo svalutazione crediti per prestazioni da recuperare (170 milioni) e il fondo svalutazione crediti contributivi (98 milioni).

DEFICIT PATRIMONIALE - Il deficit patrimoniale della gestione in conseguenza del disavanzo di esercizio 1992 si è consolidato alla fine del predetto anno in 151.616 milioni.


IL DIRETTORE GENERALE

R E N D I C O N T O

XII LEGISLATURA - DISEGNI DI LEGGE E RELAZIONI - DOCUMENTI

GESTIONE SPECIALE DI PREVIDENZA PER I DIPENDENTI

STATO PATRIMONIALE

ATTIVITA'	CONSISTENZA		VARIAZIONI
	al 1.1.1992	al 31.12.1992	
1 RESIDUI ATTIVI:			
- Crediti contributivi.....	426.297.230	177.178.000	- 249.119.230
- Crediti per rate di pensione da recuperare.....	206.956.277	426.874.384	+ 217.920.107
TOTALE.....	633.251.507	602.052.384	- 31.199.123
2 RATEI ATTIVI			
- Contributi	586.184.347	521.375.744	- 64.808.603
- Proventi e divieto di cumulo.....	20.982.509	24.564.900	+ 3.582.391
TOTALE.....	607.166.856	545.940.644	- 61.226.212
3 RIMANENZE ATTIVE DELL'ESERCIZIO:			
- Risconti attivi per rate di pensione.....	66.904.708	73.063.000	+ 6.158.292
TOTALE DELLE ATTIVITA'...	1.307.323.071	1.221.056.028	- 86.267.043
4 DEFICIT PATRIMONIALE:			
- Disavanzi economici degli esercizi precedenti.....	100.126.743.394	126.459.238.052	+ 26.332.494.658
- Disavanzo economico dell'esercizio.....	26.332.494.658	25.156.523.058	- 1.175.971.600
	126.459.238.052	151.615.761.110	+ 25.156.523.058
TOTALE A PAREGGIO.....	127.766.561.123	152.836.817.138	+ 25.070.256.015

p. IL DIRETTORE CENTRALE
DI RAGIONERIA E FINANZA
NICOLA SPINA

IL DIRETTORE GENERALE
M. ANNA MARZARA

XII LEGISLATURA - DISEGNI DI LEGGE E RELAZIONI - DOCUMENTI

IMPRESE ESERCENTI MINIERE, CAVE E TORBIERE

31 DICEMBRE 1992

PASSIVITA'	CONSISTENZA		VARIAZIONI
	al 1.1.1992	al 31.12.1992	
1 DEBITO IN C/C VERSO L'IMPS.....	125.710.145.570	151.593.257.803	+ 25.883.112.233
2 RESIDUI PASSIVI:			
-Debiti verso lo Stato per somme da trasferire ai sensi della legge n. 641/1978 (ex DMPI).....	1.636.000	1.122.000	- 514.000
-Debito verso altri Enti per contribuzioni.....	15.672.000	15.484.000	- 188.000
-Debiti verso i pensionati.....	1.089.277.487	958.955.226	- 130.322.261
TOTALE.....	1.106.585.487	975.561.226	- 131.024.261
3 RATEI PASSIVI:			
-Rate di pensioni.....	769.000.000	0	- 769.000.000
4 POSTE RETTIFICATIVE DELL'ATTIVO:			
- Fondo svalutazione crediti contributivi.....	98.048.356	98.048.356	-
- Fondo svalutazione crediti per rate di pensione da recuperare.....	82.781.710	169.949.753	+ 87.168.043
TOTALE.....	180.830.066	267.998.109	+ 87.168.043
TOTALE DELLE PASSIVITA'..	127.766.561.123	152.836.817.138	+ 25.070.256.015

I SINDACI

ROMANO LAZZARESCHI - MARIO CRENCA - ENZO DE MARCHIS
GIOVANNI LEVA - FIORENZO PESIRI
VINCENZO RAPISARDO

IL PRESIDENTE

MARIO COLOMBO

XII LEGISLATURA - DISEGNI DI LEGGE E RELAZIONI - DOCUMENTI

GESTIONE SPECIALE PER I DIPENDENTI

ENTRATE E USCITE

	ENTRATE	PREVENTIVO 1992		CONSUNTIVO 1992
		ORIGINARIO	AGGIORNATO	
1	CONTRIBUTI A CARICO DEI DATORI DI LAVORO E DEGLI ISCRITTI (All. n.1)	4.506.000.000	4.190.000.000	4.460.815.961
2	QUOTE DI PARTECIPAZIONE DEGLI ISCRITTI (all. n.2).....	238.000.000	246.000.000	279.003.699
3	POSTE CORRETTIVE E COMPENSATIVE DELLE USCITE - Recupero di prestazioni	802.400.000	1.049.000.000	796.619.147
4	ENTRATE NON CLASSIFICABILI IN ALTRE VOCI - Amende multe e sanzioni civili..... (28.000.000	26.000.000	30.937.524
	- Interessi di dilazione e di differimento sul versamento di contributi..... (2.000.000	2.000.000	1.446.000
	- Entrate diverse	1.000.000	1.000.000	143.000
		25.000.000	23.000.000	29.348.524
	COMPONENTI FINANZIARIE DI PARTE CORRENTE ...	5.574.400.000	5.511.000.000	5.567.376.331
5	TRASFERIMENTI DALLA GESTIONE DEGLI INTERVENTI ASSISTENZIALI E DI SOSTEGNO ALLE GESTIONI PREVIDENZIALI Copertura della maggiore anzianità assicurativa riconosciuta per i pensionamenti anticipati di cui all'art. 13 della legge n. 221/1990.....	2.175.000.000	1.773.000.000	1.813.424.295
6	TRASFERIMENTI DA ALTRE GESTIONI DELL'INPS - Concorso del Fondo pensioni lavoratori dipendenti di cui all'art. 8, della legge del 3 gennaio 1960, n.5.....	24.638.892.000	24.538.254.000	24.101.249.957
7	PRELIEVI DA ACCANTONAMENTI E FONDI VARI - Prelievo dal fondo svalutazione crediti per prestazioni da recuperare.....	0	0	17.959.262
8	STORNO RATEI PASSIVI INIZIALI - per prestazioni (all. n.3)	802.000.000	769.000.000	769.000.000
	a riportare.....	27.615.892.000	27.080.254.000	26.701.633.514

XII LEGISLATURA - DISEGNI DI LEGGE E RELAZIONI - DOCUMENTI

IMPRESI ESERCENTI MINIERE, CAVE E TORBIERE

ALL'ESERCIZIO 1992

USCITE	PREVENTIVO 1992		CONSUNTIVO 1992
	ORIGINARIO	AGGIORNATO	
1 SPESE PER PRESTAZIONI ISTITUZIONALI (all. n.3).....	49.553.000.000	49.662.000.000	48.563.555.583
2 TRASFERIMENTI PASSIVI	28.100.000	28.100.000	38.586.072
- Trasferimenti allo Stato delle somme già destinate al sop- presso ONPI, art 1 duodecies, legge n. 641/1978.....	(13.000.000)	(13.000.000)	(14.076.000)
- Enti di patronato e assistenza sociale.....	(15.000.000)	(15.000.000)	(15.484.000)
- Istituto Italiano di medicina sociale.....	(100.000)	(100.000)	(78.100)
- Valori di copertura di periodi assicurativi trasferiti ad altri Enti.....	(0)	(0)	(8.947.972)
3 ONERI FINANZIARI			
- Interessi passivi su prestazioni arretrate.....	20.000.000	20.000.000	50.272.865
4 POSTE CORRETTIVE E COMPENSATIVE DELLE ENTRATE	3.750.000	3.750.000	18.009.434
- Rimborso di contributi.....	(3.750.000)	(3.750.000)	(17.793.434)
- Rimborso di proventi per divieto di cumulo tra pensione e retribuzione.....	()	()	(216.000)
5 USCITE NON CLASSIFICABILI IN ALTRE VOCI			
- Uscite diverse	2.000.000	2.000.000	5.313.000
COMPONENTI FINANZIARIE DI PARTE CORRENTE ...	49.606.850.000	49.715.850.000	48.675.736.954
6 SPESE DI AMMINISTRAZIONE	1.537.320.000	1.431.520.000	1.349.212.948
7 ONERI PRESUNTI DI COMPETENZA			
- Quota di accantonamento per oneri tributari.....	6.000.000	22.000.000	23.707.514
8 INTERESSI PASSIVI SUL CONTO CORRENTE CON L'IMPS.....	5.979.000.000	6.909.000.000	7.198.721.000
9 VARIAZIONE PATRIMONIALI STRAORDINARIE			
- Inesigibilità crediti per prestazioni da recuperare.....	0	0	17.959.262
10 SVALUTAZIONI E DEPREZZAMENTI	5.764.000	98.000.000	105.127.305
- Svalutazione crediti per prestazioni da recuperare.....	(5.764.000)	(0)	(105.127.305)
- Svalutazione crediti contributivi.....	(0)	(98.000.000)	(0)
a riportare....	7.528.084.000	8.460.520.000	8.694.728.029

XII LEGISLATURA - DISEGNI DI LEGGE E RELAZIONI - DOCUMENTI

segue:

GESTIONE SPECIALE PER I DIPENDENTI

ENTRATE E USCITE

ENTRATE		PREVENTIVO 1992		CONSUNTIVO 1992
		ORIGINARIO	AGGIORNATO	
	riporto.....	27.615.892.000	27.080.254.000	26.701.633.514
9	ATTRIBUZIONE RATEI ATTIVI FINALI	673.000.000	634.000.000	545.940.644
	- per contributi (all. n.1)	(650.000.000)	(612.000.000)	(521.375.744)
	- per quote di partecipazione degli iscritti (all. n.2).....	(23.000.000)	(22.000.000)	(24.564.900)
10	RISCONTI ATTIVI FINALI DI PRESTAZIONI (all. n. 3).....	70.000.000	68.000.000	73.063.000
	COMPONENTI ECONOMICHE ...	28.358.892.000	27.782.254.000	27.320.637.158
	TOTALE DELLE ENTRATE ...	33.933.292.000	33.293.254.000	32.888.013.489
11	DISAVANZO ECONOMICO DELL'ESERCIZIO.....	23.960.642.000	25.557.188.000	25.156.523.058
	TOTALE DELLE ENTRATE ...	57.893.934.000	58.850.442.000	58.044.536.547

XII LEGISLATURA - DISEGNI DI LEGGE E RELAZIONI - DOCUMENTI

DA IMPRESE ESERCENTI MINIERE, CAVE E TORBIERE

DELL'ESERCIZIO 1992

U S C I T E		PREVENTIVO 1992		CONSUNTIVO 1992
		ORIGINARIO	AGGIORNATO	
	riporto.....	7.528.084.000	8.460.520.000	8.694.728.029
11	STORNO RISCOINTI INIZIALI DI PRESTAZIONI (all. n. 3).....	65.000.000	66.905.000	66.904.708
12	STORNO RATEI ATTIVI INIZIALI	694.000.000	607.167.000	607.166.856
	- Per contributi (all. n. 1).....	(673.000.000)	(586.184.000)	(586.184.347)
	- Per quote di partecipazione degli iscritti (all. n. 2).....	(21.000.000)	(20.983.000)	(20.982.509)
13	ATTRIBUZIONE RATEI PASSIVI FINALI			
	- Per prestazioni (all. n. 3).....			
	COMPONENTI ECONOMICHE ...	8.287.084.000	9.134.592.000	9.368.799.593
	TOTALE DELLE USCITE ...	57.893.934.000	58.850.442.000	58.044.536.547

A L L E G A T I

XII LEGISLATURA - DISEGNI DI LEGGE E RELAZIONI - DOCUMENTI

Allegato n.1

CONTRIBUTI A CARICO DEI DATORI DI LAVORO E DEGLI ISCRITTI

DESCRIZIONE	Preventivo 1992		Consuntivo 1992			Totale (dato economico (3+4+5)=(6))
	Originario (dato economico) (1)	Aggiornato (dato economico) (2)	Accertati (3)	meno: rateo al 31.12.1991 (4)	piu':rateo al 31.12.1992 (5)	
Contributi.....	4.483.000.000	4.215.816.000	4.460.815.961	586.184.347	521.375.744	4.396.007.358
TOTALE.	4.483.000.000	4.215.816.000	4.460.815.961	586.184.347	521.375.744	4.396.007.358

XII LEGISLATURA - DISEGNI DI LEGGE E RELAZIONI - DOCUMENTI

Allegato n.2

QUOTE DI PARTECIPAZIONE DEGLI ISCRITTI

DESCRIZIONE	Preventivo 1992		Consuntivo 1992			
	Originario (dato economico) (1)	Aggiornato (dato economico) (2)	Accertate (3)	meno: passivo al 31.12.1991 (4)	piu': passivo al 31.12.1992 (5)	Totale (dato economico) (3-4+5)=(6)
Proventi per divieto di cumulo tra pensioni e retribuzioni.....	240.000.000	247.000.000	279.003.699	20.982.059	24.564.900	282.586.540
TOTALE.....	240.000.000	247.000.000	279.003.699	20.982.059	24.564.900	282.586.540

XII LEGISLATURA - DISEGNI DI LEGGE E RELAZIONI - DOCUMENTI

SPESE PER PRESTAZIONI ISTITUZIONALI

Allegato n. 3

	Preventivo 1992			Consuntivo 1992				Totale (dato economico) (3+4+5+6-7)+(8)
	Originario (dato economico) (1)	Aggiornato (dato economico) (2)	Impegnate (3)	meno: rateo al 31.12.1991 (4)	più: rateo al 31.12.1992 (5)	più: isconto al 31.12.1991 (6)	meno: isconto al 31.12.1992 (7)	
D E S C R I Z I O N E								
Rate complessive lorde di pensione e detrarre:	68.349.000.000	67.837.835.000	69.570.880.906	769.000.000	0	73.834.708	80.633.000	68.795.082.614
- assegno per il nucleo familiare e carico della Gestione prestazioni temporanee ai lavoratori dipendenti.....	4.114.000.000	4.137.930.000	4.419.652.600	0	0	6.930.000	7.570.000	4.419.012.600
e detrarre:								
- Rate di pensioni concesse ai pensionamenti anticipati.....	64.235.000.000	63.699.905.000	65.186.931.326	769.000.000	0	66.904.708	73.063.000	64.376.070.014
- Quota parte di ciascuna mensilità di pensione erogata - art.37, 3° comma, lett. c, legge n. 88/1989.....	7.372.000.000	6.620.000.000	8.290.460.738					8.290.460.738
- Maggiorazioni agli ex combattenti art.6 legge n.140/1985 e art.6 legge n.544/1988	3.000.000.000	3.000.000.000	3.000.000.000					3.000.000.000
- Maggiorazione tratt. min. art.1 legge n.140/1985 e legge n. 544/1988.....	980.000.000	1.126.000.000	1.087.206.985					1.087.206.985
- Maggiorazioni delle pensioni superiori al trattamento minimo - art.3, 1° comma legge n. 544/1988.....	42.000.000	40.000.000	35.703.020					35.703.020
- Quote di pensione afferenti a periodi lavorativi prestati presso le FF.AA.....	250.000.000	250.000.000	250.000.000					250.000.000
- Oneri per miglioramenti art. 1, legge n. 59/1991.....	0	0	5.000					5.000
TOTALE DELLE DETRAZIONI A CARICO GIAB.....	3.845.000.000	3.772.000.000	3.960.000.000	0	0	0	0	3.960.000.000
RATE DI PENSIONE A CARICO DELLA GESTIONE	15.409.000.000	14.808.000.000	16.623.375.743	0	0	0	0	16.623.375.743
	48.746.000.000	48.891.905.000	48.543.555.583	769.000.000	0	66.904.708	73.063.000	47.788.397.291

APPENDICE

EVOLUZIONE LEGISLATIVA E NORMATIVA

Nel contesto normativo di riferimento per la Gestione speciale di previdenza per i dipendenti da imprese esercenti miniere, cave e torbiere relativamente all'anno 1992, è opportuno ricordare la legge 30 luglio 1990, n. 221, "Nuove norme per l'attuazione della politica mineraria", che, all'art. 7, comma 6, ha previsto, con effetto dalla data di entrata in vigore della legge medesima e fino al 31 dicembre 1991, la concessione, a carico del bilancio dello Stato, del beneficio del pensionamento anticipato, alle condizioni e con le modalità di cui all'art. 18 della legge 23 aprile 1981, n. 155 e successive modificazioni ed integrazioni, in favore dei lavoratori dipendenti delle Unità Minerarie localizzate nei bacini minerari di cui all'art. 3 della legge in esame, interessati da processi di ristrutturazione comportanti contrazioni di manodopera.

L'art. 13 della citata legge, tra l'altro, ha previsto, per l'applicazione dell'art. 7, comma 6, una spesa di lire 5 miliardi per l'anno 1990 e 3 miliardi per l'anno 1991: le somme erogate per i pensionamenti anticipati in parola sono corrisposti all'INPS dietro presentazione di rendiconto.

La legge 26 novembre 1992, n. 460, recante "Misure urgenti in materia di occupazione" di conversione del decreto-legge 29 settembre 1992, n. 393, stabilisce con il comma 1 dell'art. 2 bis, un diverso termine per il beneficio del pensionamento anticipato di cui all'art. 7, comma 6 della legge n. 221/90 fissandolo al 31 dicembre 1992 e prevedendo per lo stesso le condizioni e le modalità di cui

agli articoli 16, 17 e 18 della legge 23 aprile 1981, n. 155.

Il citato articolo 2 bis, al comma 2, pone a carico dello Stato l'onere derivante dall'applicazione delle disposizioni di cui al comma 1, valutato in lire 3 miliardi per l'anno 1992.

Le somme erogate per i pensionamenti anticipati in argomento sono corrisposte all'INPS dietro presentazione di rendiconto.

Di particolare interesse per la Gestione risulta la legge 27 febbraio 1991, n. 59, di conversione, con modificazioni, del D.L. 22 dicembre 1990, n. 409, recante "Disposizioni urgenti in tema di perequazione dei trattamenti di pensione nei settori privato e pubblico".

L'art.1 del citato decreto stabilisce "Con effetto al 1° gennaio 1990 i trattamenti pensionistici di importo superiore ai trattamenti minimi ed i relativi supplementi di pensione liquidati a norma dell'art. 4 della legge 12 agosto 1962, n. 1338, a carico del Fondo pensioni dei lavoratori dipendenti, della gestione speciale per i lavoratori delle miniere, cave e torbiere e del soppresso Fondo invalidità, vecchiaia e superstiti per gli operai delle miniere di zolfo della Sicilia, sono riliquidati secondo le disposizioni del presente articolo".

Il citato art. 1, al comma 9, ha disposto l'erogazione, con effetto dal 1° gennaio 1990, della sola quota di aumento pari al 20 per cento dell'incremento complessivo spettante ai sensi del comma 7 dello stesso articolo 1.

Nel testo modificato dalla legge di conversione, il comma 9 ha stabilito che l'aumento complessivo è da erogare nel quinquennio 1990/1994 e, nel confermare l'aliquota del 20 per cento dovuta dal 1° gennaio 1990, ha fissato nel 37,40, 65 e 100 per cento del totale, le quote di aumento da corrispondere, rispettivamente, con effetto dal 1° gennaio degli anni 1991, 1992, 1993 e 1994.

Le legge in esame ha altresì stabilito un limite massimo all'aumento mensile complessivamente spettante, fissandolo in lire 800.000 mensile.

Riflessi immediati per la Gestione derivano dall'applicazione delle disposizioni di cui al D.L. 19 settembre 1992, n. 384, convertito con modificazioni dalla legge n. 438 del 14 novembre 1992.

L'art. 1 del predetto decreto dispone che, in attesa della legge di riforma del sistema pensionistico, a decorrere dalla data di entrata in vigore del decreto stesso e fino al 31 dicembre 1993, fatti salvi i casi previsti dal comma 2, è sospesa l'applicazione di ogni disposizione di legge, di regolamento e di accordi collettivi che preveda il diritto, con decorrenza nel periodo sopraindicato, a trattamenti pensionistici di anzianità a carico del regime obbligatorio, ivi comprese le gestioni dei lavoratori autonomi, delle forme sostitutive, integrative ed esclusive del regime stesso e lo speciale regime di cui alla legge 30 luglio 1990, n. 218 e al decreto legislativo 20 novembre 1990, n. 357, nonché delle forme integrative a carico degli enti del settore pubblico allargato, anticipati rispetto all'età pensionabile o all'età prevista per la cessazione dal servizio in base ai singoli ordinamenti.

Ai sensi dell'art. 2, comma 1, inoltre, è sospesa fino al 31 dicembre 1993, con l'eccezione prevista al comma 1-bis, l'applicazione di ogni disposizione di legge di regolamento o di accordi collettivi, che preveda aumenti a titolo di perequazione automatica delle pensioni previdenziali e assistenziali pubbliche e private, ivi compresi i trattamenti integrativi a carico degli enti del settore pubblico allargato e lo speciale regime di cui alla legge 30 luglio 1990, n. 218 e al decreto legislativo 20 novembre 1990, n. 357.

Rientrano, pertanto, nella sospensione prevista dal suddetto art. 2, gli incrementi di pensione previsti alla scadenza semestrale di novembre 1992.

ISTITUTO NAZIONALE DELLA PREVIDENZA SOCIALE
SEDE CENTRALE ROMA

**FONDO INTEGRATIVO DELL'ASSICURAZIONE
GENERALE OBBLIGATORIA PER L'INVALIDITA'
LA VECCHIAIA E I SUPERSTITI A FAVORE
DEL PERSONALE DIPENDENTE DALLE
AZIENDE PRIVATE DEL GAS**

RENDICONTO DELL'ANNO 1992

RELAZIONE DEL DIRETTORE GENERALE

Il rendiconto dell'anno 1992 si chiude con un avanzo economico di 2.341 milioni. Tale importo, unitamente all'ammontare relativo all'assegnazione al fondo di riserva legale effettuata nell'anno (3.007 milioni), fa ascendere il risultato di esercizio a 5.348 milioni, con una conseguente situazione patrimoniale netta di 63.069 milioni.

Nella tabella che segue si riportano le risultanze dei rendiconti degli ultimi cinque anni.

RISULTATI DI ESERCIZIO E SITUAZIONE PATRIMONIALE
(in milioni di lire)

A N N O	ENTRATE	USCITE	RISULTATO DI ESERCIZIO	SITUAZIONE PATRIMONIALE NETTA AL 31.12
1988	19.077	9.642	9.435	28.518
1989	24.045	11.370	12.675	41.193
1990	18.229	12.898	5.331	46.524
1991	20.276	9.079	11.197	57.721
1992	19.795	14.447	5.348	63.069

Ad introduzione dell'esame delle principali poste di bilancio si riportano, nel prospetto che segue, in forma aggregata, i dati relativi:

- ai valori "economici" delle entrate e delle uscite accertati per il 1992 raffrontati con i corrispondenti dati ipotizzati per lo stesso anno - previsioni originarie e aggiornate - e con quelli accertati per il 1991;

- alla situazione patrimoniale risultante all'inizio e alla fine degli anni 1991 e 1992.

Per una corretta lettura, comparazione e valutazione dei vari aggregati si ritiene necessario evidenziare che per i valori ipotizzati per il 1992 occorre necessariamente fare riferimento alle previsioni aggiornate, attesi i mutamenti intervenuti nel corso dell'anno sia nel "Quadro di riferimento normativo" sia nel "Quadro macro-economico", rispetto ai dati previsti originariamente.

Nel rinviare ad apposita appendice il commento concernente l'evoluzione del quadro normativo che ha caratterizzato il Fondo nell'esercizio 1992, si forniscono, per le poste di entrata e di uscita maggiormente significative, le seguenti delucidazioni.

XII LEGISLATURA - DISEGNI DI LEGGE E RELAZIONI - DOCUMENTI

	DESCRIZIONE	CONSUNTIVO	PREVENTIVO 1992		CONSUNTIVO
		1991	Originario	Aggiornato	1992
(in milioni di Lire)					
1	PATRIMONIO NETTO ALL'INIZIO DELL'ANNO:				
	Riserva legale.....	8.898	8.091	8.223	8.223
	Avanzo patrimoniale.....	37.626	49.285	49.498	49.498
	TOTALE	46.524	57.376	57.721	57.721
2	ENTRATE:				
	Contributi	15.816	15.486	16.844	16.569
	Redditi e proventi patrimoniali.....	4.146	2.681	3.095	3.110
	Utile di gestione su investimenti patrimoniali di pertinenza del fondo.....	30	147	0	0
	Poste correttive e compensative di uscite	82	93	105	86
	Entrate non classificabili in altre voci	15	6	6	10
	Variazioni patrimoniali straordinarie.....	186	401	132	19
	Prelievi da accantonamenti e fondi vari.....	1	0	0	1
	TOTALE DELLE ENTRATE.....	20.276	18.814	20.182	19.795
3	USCITE:				
	Spese per prestazioni istituzionali.....	6.959	6.874	10.937	11.958
	Trasferimenti passivi	100	97	97	104
	Spese di amministrazione	1.979	2.011	2.172	2.022
	Oneri finanziari	18	3	3	1
	Poste correttive e compensative di entrate.....	0	0	0	18
	Variazioni patrimoniali straordinarie.....	1	0	0	1
	Uscite non classificabili in altre voci.....	15	3	3	9
	Perdita di gestione su investimenti patrimoniali di pertinenza del fondo.....	0	0	102	294
	Perdita su quota partecipazione agli investimenti patrimoniali unitari.....	6	37	25	19
	Accantonamento per oneri presunti di competenza.....	0	0	17	19
	Svalutazione e deprezzamenti.....	1	0	0	2
	TOTALE DELLE USCITE.....	9.079	9.025	13.356	14.447
4	RISULTATO DELL'ESERCIZIO:				
	Assegnazione alla riserva legale.....	0	275	2.352	3.007
	Prelievo della riserva legale.....	675	0	0	0
	Avanzo	11.872	9.514	4.474	2.341
	TOTALE.....	11.197	9.789	6.826	5.348
5	PATRIMONIO NETTO ALLA FINE DELL'ANNO:				
	Riserva legale.....	8.223	8.366	10.575	11.230
	Avanzo patrimoniale.....	49.498	58.799	53.972	51.839
	TOTALE.....	57.721	67.165	64.547	63.069

XII LEGISLATURA - DISEGNI DI LEGGE E RELAZIONI - DOCUMENTI

CONTRIBUTI - Ammontano a 16.569 milioni con un incremento rispetto al corrispondente dato del 1991 (15.816 milioni) di 753 milioni dovuto essenzialmente ad automatismi retributivi connessi all'ultimo rinnovo contrattuale.

REDDITI E PROVENTI PATRIMONIALI - Ammontano complessivamente a 3.110 milioni e sono rappresentati per la quasi totalità dagli interessi maturati sulle disponibilità del Fondo.

Rispetto al 1991 presentano, nel complesso, una flessione di 1.036 milioni dovuta all'abbassamento del tasso medio di rendimento delle varie forme di impiego sul quale ha inciso in particolare, rispetto all'esercizio precedente, il rendimento relativo alle disponibilità anticipate alle gestioni deficitarie remunerate come noto, al tasso di inflazione reale accertato nell'anno, come previsto dalla deliberazione del Consiglio di Amministrazione n. 32 del 20 novembre 1992 che ha confermato quanto stabilito con la delibera dello stesso Organo n. 61 del 27 settembre 1991.

Nel seguente prospetto viene riportata l'analisi delle varie forme di impiego dei capitali disponibili, i relativi rendimenti, nonché il saggio di interesse.

DESCRIZIONE	IMPIEGHI (capitale medio)	REDDITI	SAGGIO
Disponibilità utilizzate nei c/c bancari.....	3.245.785.000	260.196.229	8,02
Altri impieghi.....	1.093.361.000	95.024.005	8,69
Disponibilità anticipate alle gestioni deficitarie..	49.491.572.000	2.702.927.763	5,46
	53.830.718.000	3.058.147.997	5,68

POSTE CORRETTIVE E COMPENSATIVE DELLE USCITE - Ammontano a complessivi 86 milioni; trattasi, unicamente di recuperi di prestazioni a seguito di operazioni di ricostituzioni di pensioni.

VARIAZIONI PATRIMONIALI STRAORDINARIE - Figurano per 19 milioni e si riferiscono quasi totalmente al plusvalore derivante dalle dismissioni immobiliari relative al patrimonio unitario dell'Istituto.

SPESE PER PRESTAZIONI - Ammontano a 11.958 milioni e si riferiscono per la quasi totalità alle rate di pensioni il cui importo (11.887 milioni), al netto della parte ritenuta non previdenziale - oneri relativi ai miglioramenti di cui all'art. 2 bis della legge n. 59/1991 - registra un incremento di 4.931 milioni rispetto all'anno precedente, da imputare principalmente all'applicazione del 4° comma dell'art. 2 bis della già citata legge n. 59/1991, che prevede la rivalutazione delle pensioni aventi decorrenza ante 1988, a partire dal gennaio 1991.

Tale incremento risulta altresì influenzato, pur in presenza di temperamenti derivanti dall'applicazione del D.L. n.384/1992 e dalla conseguente legge di conversione del 14 novembre 1992, n.438, dal consistente aumento del valore medio delle nuove pensioni liquidate nell'anno 1992.

Il rimanente importo di 71 milioni è da attribuire alle indennità aggiuntive di cui agli artt. 26 e 27 della legge n. 1084/1971 da riferire a riliquidazioni relative ad anni precedenti.

Nei prospetti che seguono vengono riepilogati per il 1991 e 1992 i dati inerenti al numero e all'importo delle pensioni nuove liquidate e di quelle in essere alla fine dei due anni considerati.

XII LEGISLATURA - DISEGNI DI LEGGE E RELAZIONI - DOCUMENTI

PENSIONI LIQUIDATE NEGLI ANNI 1991 E 1992

CATEGORIA	NUMERO	IMPORTO		IMPORTO MEDIO
		A carico del FONDO	ANNUO Nel complesso	
1991) Vecchiaia	120	268.586.760	3.559.092.160	29.659.000
(Invalidità	5	16.269.110	117.558.610	23.512.000
) Superstiti	134	125.094.515	1.667.894.865	12.447.000
TOTALE.....	259	409.950.385	5.344.545.635	20.635.000
1992) Vecchiaia	154	568.998.105	5.225.538.305	33.932.000
(Invalidità	7	51.388.740	156.723.840	22.389.000
) Superstiti	132	136.277.045	1.906.581.945	14.444.000
TOTALE.....	293	756.663.890	7.288.844.090	24.877.000

PENSIONI ESISTENTI ALLA FINE DEGLI ANNI 1991 E 1992

CATEGORIA	NUMERO	IMPORTO		IMPORTO MEDIO
		A carico del FONDO	ANNUO Nel complesso	
1991) Vecchiaia	3.225	5.724.471.515	80.794.130.465	25.052.400
(Invalidità	422	858.754.790	8.779.906.340	20.805.500
) Superstiti	2.869	1.640.652.135	37.972.909.785	13.235.600
TOTALE.....	6.516	8.223.878.440	127.546.946.590	19.574.400
1992) Vecchiaia	3.246	7.421.720.990	86.737.823.140	26.721.400
(Invalidità	397	1.090.392.310	8.770.657.760	22.092.300
) Superstiti	2.913	2.718.783.225	40.863.322.425	14.027.900
TOTALE.....	6.556	11.230.896.525	136.371.803.325	20.801.100

XII LEGISLATURA - DISEGNI DI LEGGE E RELAZIONI - DOCUMENTI

Nella tabella che segue si riportano, con riferimento agli ultimi cinque anni, il numero degli iscritti e delle pensioni, il gettito contributivo e l'onere per prestazioni, nonché i relativi rapporti.

A N N O	ISCRITTI	PENSIONI	CONTRIBUTI	PRESTAZIONI	RAPPORTO	RAPPORTO
			(in milioni di lire)		ISCRITTI PENSIONI	CONTRIBUTI PREST./NI
1 9 8 8	11.097	6.530	14.240	7.257	1,70	1,96
1 9 8 9	11.879	6.589	16.706	7.078	1,80	2,36
1 9 9 0	11.943	6.549	15.706	10.035	1,82	1,56
1 9 9 1	12.527	6.516	15.816	6.959	1,92	2,27
1 9 9 2	12.500	6.556	16.569	11.958	1,91	1,39

SPESE DI AMMINISTRAZIONE - Figurano per 2.022 milioni con un leggero aumento (43 milioni) rispetto al 1991 riconducibile ai maggiori costi sostenuti dall'Istituto per i servizi di carattere generale.

L'ammontare delle predette spese, attribuito alla gestione secondo i criteri previsti dall'art. 31 del vigente Regolamento di contabilità, viene analizzato in modo disaggregato nel prospetto seguente.

XII LEGISLATURA - DISEGNI DI LEGGE E RELAZIONI - DOCUMENTI

SPESE DI AMMINISTRAZIONE

(in milioni di lire)

A G G R E G A T I	CONSUNTIVO 1991	CONSUNTIVO 1992
SPESE PER IL PERSONALE (dirette e indirette).....	1.414	1.310
SPESE PER SERVIZI AFFIDATI AD ALTRI ENTI:		
- Amministrazione PP.TT.	173	172
- Banche	25	26
SPESE PER ACCERTAMENTI SANITARI (dirette)	1	1
ALTRE SPESE (dirette e indirette)	391	540
TOTALE	2.004	2.049
meno RECUPERI	16	18
meno RESIDUI INSUSSISTENTI PASSIVI	9	9
TOTALE NETTO	1.979	2.022

PERDITA SU QUOTE DI PARTECIPAZIONE AGLI INVESTIMENTI PATRIMONIALI UNITARI - Ammonta a 19 milioni e attiene alla perdita registrata sugli investimenti mobiliari ed immobiliari effettuati nel tempo dall'Istituto in modo unitario.

PERDITA DI GESTIONE SU INVESTIMENTI PATRIMONIALI DI PERTINENZA DEL FONDO - Ammonta a 294 milioni e come si evince dall'allegato n. 5 essa attiene al risultato netto negativo registrato nell'anno dalla gestione dei valori mobiliari e immobiliari di esclusiva pertinenza del Fondo.

RISULTATO DI ESERCIZIO - Alla fine del 1992 il Fondo evidenzia un'eccedenza delle entrate sulle uscite di 5.348 milioni; considerando l'assegnazione di 3.007 milioni al fondo di riserva legale effettuata nell'anno, al fine di adeguarne l'ammontare ad una annualità delle pensioni vigenti alla fine dell'anno considerato, secondo quanto disposto dall'art. 1 della legge 3 marzo 1987, n. 61, l'esercizio economico si chiude con un avanzo di 2.341 milioni.

0

0

0

Si riporta di seguito il prospetto illustrativo delle attività, passività e patrimonio netto all'inizio e alla fine dell'anno 1992.

XII LEGISLATURA - DISEGNI DI LEGGE E RELAZIONI - DOCUMENTI

	Situazione patrimoniale		variazioni
	al 1.1.1992	al 31.12.1992	
	(in milioni di Lire)		
ATTIVITA'			
.....			
Credito in c/c con L'INPS.....	49.275	54.735	5.460
Quote di partecipazione agli investimenti patrimoniali unitari.....	4.984	4.747	-237
	54.259	59.482	5.223
Residui attivi.....	13	29	16
Ratei attivi.....	2.159	2.249	90
Investimenti mobiliari.....	5	5	0
Immobili.....	2.961	2.961	0
Poste rettificative del passivo.....	717	717	0
TOTALE DELLE ATTIVITA'.....	60.114	65.443	5.329
PASSIVITA'			
.....			
Residui passivi.....	961	962	1
Ratei passivi.....	108	26	-82
Debiti bancari e finanziari.....	5	5	0
Fondi di accantonamento vari.....	160	160	0
Poste rettificative dell'attivo.....	1.159	1.221	62
TOTALE DELLE PASSIVITA'.....	2.393	2.374	-19
PATRIMONIO NETTO ALLA FINE DELL'ANNO			
.....			
Fondo di riserva di cui all'art. 1 della legge 3 marzo 1987, n.61.....	8.223	11.230	3.007
Avanzo	49.498	51.839	2.341
	57.721	63.069	5.348

CREDITO IN CONTO CORRENTE CON L'INPS - Presenta una consistenza di 54.735 milioni dovuta alle accresciute disponibilità finanziarie del Fondo.

QUOTA DI PARTECIPAZIONE AGLI INVESTIMENTI PATRIMONIALI UNITARI - Rappresenta la quota parte (4.747 milioni) degli investimenti unitari effettuati dall'Istituto, di pertinenza del Fondo, in relazione alle disponibilità impiegate.

RESIDUI ATTIVI - Assommano a 29 milioni e attengono ai crediti per rate di pensione e altre prestazioni da recuperare.

RATEI ATTIVI - Ammontano a 2.249 milioni e riguardano i contributi per periodi fino al 31 dicembre 1992 relativi a denunce pervenute nell'anno successivo.

RESIDUI PASSIVI - Assommano a complessivi 962 milioni e attengono, principalmente, per 187 milioni a debiti verso i beneficiari per pensioni e per 717 milioni al debito verso l'ex Fondo sociale. Quest'ultima posta è iscritta anche fra le attività quale posta rettificativa del passivo.

POSTE RETTIFICATIVE DELL'ATTIVO - Attengono, essenzialmente, al Fondo ammortamento immobili (1.216 milioni) al quale viene destinato annualmente il 2 per cento del valore degli immobili risultanti all'inizio dell'anno.

PATRIMONIO NETTO - Risulta di 63.069 milioni (57.721 milioni nel 1991) e scaturisce dalla sommatoria della consistenza della riserva legale di 11.230 milioni e dell'ammontare dell'avanzo patrimoniale di 51.839 milioni.

IL DIRETTORE GENERALE



XII LEGISLATURA - DISEGNI DI LEGGE E RELAZIONI - DOCUMENTI

R E N D I C O N T O

XII LEGISLATURA - DISEGNI DI LEGGE E RELAZIONI - DOCUMENTI

FONDO INTEGRATIVO DELL'ASSICURAZIONE GENERALE
A FAVORE DEL
TATO PATRIMONIALE AL

	ATTIVITA'	CONSISTENZA		VARIAZIONI
		al 1/1/1992	al 31/12/1992	
1	CREDITO IN CONTO CORRENTE CON L'INPS.....	49.274.910.291	54.735.049.055	+ 5.460.138.764
2	QUOTA DI PARTECIPAZIONE AGLI INVESTIMENTI PATRIMONIALI UNITARI.....	4.983.901.809	4.746.440.167	- 237.461.642
3	RESIDUI ATTIVI Crediti per rate di pensione e altre prestazioni da recuperare.....	12.600.878	29.273.015	+ 16.672.137
4	RATEI ATTIVI Contributi.....	2.159.363.302	2.248.939.616	+ 89.576.314
5	INVESTIMENTI MOBILIARI (Allegato n. 1).....	4.660.166	4.644.517	- 15.649
6	IMMOBILI (Allegato n. 2).....	2.961.815.388	2.961.815.388	-
7	POSTE RETTIFICATIVE DEL PASSIVO Presunta insussistenza del debito verso ex Fondo sociale per temporanea cessazione dell'obbligo al versamento - art. 5 L. 905/1965.....	717.188.920	717.188.920	-
		=		
	TOTALE DELLE ATTIVITA'...	60.114.440.754	65.443.350.678	+ 5.328.909.924

p. IL DIRETTORE CENTRALE
DI RAGIONERIA E FINANZA
NICOLA SPINA

IL DIRETTORE GENERALE
M. ANNA MANZARA

XII LEGISLATURA - DISEGNI DI LEGGE E RELAZIONI - DOCUMENTI

IGATORIA PER L'INVALIDITA', LA VECCHIAIA E I SUPERSTITI
MALE DIPENDENTE DALLE AZIENDE PRIVATE DEL GAS
CEMBRE 1992

PASSIVITA'	CONSISTENZA		VARIAZIONI
	al 1/1/1992	al 31/12/1992	
RESIDUI PASSIVI			
Debiti verso lo Stato per somme da trasferire ai sensi dell'art. 1 duodecies della legge n.641/1978.....	5.462.000	3.940.000	- 1.522.000
Debiti verso altri Enti per contribuzioni.....	52.328.000	54.381.000	+ 2.053.000
Debiti verso i beneficiari per pensioni.....	185.523.375	186.505.342	+ 981.967
Debito per contributo verso ex Fondo sociale - art.3 lett. h, legge n. 303/1965.....	717.188.920	717.188.920	-
TOTALE.....	960.502.295	962.015.262	+ 1.512.967
RATEI PASSIVI			
Pensioni.....	107.904.000	26.183.000	- 81.721.000
DEBITI BANCARI E FINANZIARI			
Debiti diversi.....	5.272.592	5.272.592	-
FONDI DI ACCANTONAMENTO VARI			
Fondo accantonamento eccedenza contributiva aliq. 3,90%..	160.093.830	160.093.830	-
POSTE RETTIFICATIVE DELL'ATTIVO			
Fondo svalutazione crediti per prestazioni da recuperare.	1.638.115	3.805.492	+ 2.167.377
Fondo oscillazione titoli.....	933.073	932.033	- 1.040
Fondo ammortamento immobili.....	1.156.301.638	1.215.537.945	+ 59.236.307
TOTALE.....	1.158.872.826	1.220.275.470	+ 61.402.644
TOTALE DELLE PASSIVITA'..	2.392.645.543	2.373.840.154	- 18.805.389
FONDO SPECIALE DI RISERVA - ART.1, LEGGE 3/3/1987, N.61			
Consistenza al 1° gennaio 1991.....	8.898.749.804	8.223.878.440	- 674.871.364
più: assegnazione dell'esercizio.....	0	3.007.018.085	+ 3.007.018.085
meno:prelievo dell'esercizio.....	674.871.364	0	- 674.871.364
TOTALE.....	8.223.878.440	11.230.896.525	+ 3.007.018.085
AVANZO PATRIMONIALE			
Avanzo economico degli esercizi precedenti.....	37.626.151.117	49.497.916.771	+ 11.871.765.654
Avanzo dell'esercizio.....	11.871.765.654	2.340.697.228	- 9.531.068.426
TOTALE.....	49.497.916.771	51.838.613.999	+ 2.340.697.228
TOTALE A PAREGGIO.....	60.114.440.754	65.443.350.678	+ 5.328.909.924

I SINDACI

ROMANO LAZZARESCHI - MARIO CRENCA - ENZO DE MARCHIS
GIOVANNI LEVA - FIORENZO PESIRI - VINCENZO RAPISARDI

IL PRESIDENTE

MARIO COLOMBO

XII LEGISLATURA - DISEGNI DI LEGGE E RELAZIONI - DOCUMENTI

FONDO INTEGRATIVO DELL'ASSICURAZIONE GENERALE
DEL PERSONALE DIPENDENTE DALLE
ENTRATE E USCITE

ENTRATE		PREVENTIVO 1992		CONSUNTIVO 1992
		Originario	Aggiornato	
1	CONTRIBUTI (all. n. 3).....	15.310.000.000	16.412.000.000	16.479.047.278
2	POSTE CORRETTIVE E COMPENSATIVE DELLE USCITE - Recupero di prestazioni.....	93.000.000	105.000.000	86.390.705
3	REDDITI E PROVENTI PATRIMONIALI - Interessi attivi diversi.....	0	0	52.201.421
4	ENTRATE NON CLASSIFICABILI IN ALTRE VOCI - Entrate diverse	6.000.000	6.000.000	10.500.000
COMPONENTI FINANZIARIE DI PARTE CORRENTE ...		15.409.000.000	16.523.000.000	16.628.139.404
5	REDDITI E PROVENTI PATRIMONIALI	2.680.700.000	3.094.700.000	3.058.147.997
6	UTILE DI GESTIONE SU INVESTIMENTI PATRIMONIALI DI PERTINENZA DEL FONDO.....	146.706.000	0	0
7	VARIAZIONI PATRIMONIALI STRAORDINARIE	401.000.000	132.000.000	19.554.840
	- Eccedenza fondo oscillazioni titoli.....	0	1.000.000	0
	- Plus valore immobili alienati.....	401.000.000	131.000.000	18.931.770
	- Plus valore titoli.....			557.916
	- Eccedenza fondo ammortamento immobile.....			65.154
8	PRELIEVO DA ACCANTONAMENTO E FONDI VARI	0	0	388.777
	- Prelievo dal fondo oscillazione titoli.....	0	0	1.040
	- Prelievo dal fondo svalutazione crediti per prestazioni da re- cuperare.....	0	0	387.737
9	STORNO RATEI PASSIVI INIZIALI - per prestazioni (All. n. 4).....	104.000.000	107.904.000	107.904.000
10	ATTRIBUZIONE RATEI ATTIVI FINALI - per contributi (All. n. 3).....	2.382.000.000	2.591.000.000	2.248.939.616
COMPONENTI ECONOMICHE ...		5.714.406.000	5.925.604.000	5.434.935.230
TOTALE DELLE ENTRATE ...		21.123.406.000	22.448.604.000	22.063.074.634

XII LEGISLATURA - DISEGNI DI LEGGE E RELAZIONI - DOCUMENTI

OBBLIGATORIA PER L'INVALIDITA', LA VECCHIAIA E I SUPERSTITI A FAVORE
 AZIENDE PRIVATE DEL GAS
 DELL'ANNO 1992

U S C I T E		CONSUNTIVO 1992
1	SPESE PER PRESTAZIONI ISTITUZIONALI (All. n. 4).....	12.039.676.889
2	TRASFERIMENTI PASSIVI	104.092.400
	- Trasferimenti allo Stato delle somme gia' destinate al presso ONPI art. 1 duodecies, legge n. 641/1978.....	49.437.000)
	- Enti di patronato e assistenza sociale	54.381.000)
	- Istituto italiano di medicina sociale.....	274.400)
3	ONERI FINANZIARI	1.236.387
	- Interessi passivi su prestazioni arretrate.....	898.865)
	- Interessi attivi diversi.....	337.522)
4	POSTE CORRETTIVE E COMPENSATIVE DI ENTRATE	
	- Rimborso di contributi.....	17.578.874
5	USCITE NON CLASSIFICABILI IN ALTRE VOCI	
	- Uscite diverse	9.896.000
	COMPONENTI FINANZIARIE DI PARTE CORRENTE.....	12.172.480.550
6	PERDITA SU QUOTA PARTECIPAZIONE AGLI INVESTIMENTI PATRIMONIALI UNITARI.....	18.806.044
7	SPESE DI AMMINISTRAZIONE	2.022.092.300
8	PERDITA SU INVESTIMENTI PATRIMONIALI DI PERTINENZA DELL'ESERCIZIO (all.n.5).....	294.624.700
9	ONERI PRESUNTI DI COMPETENZA	
	- Oneri di accantonamento per oneri tributari.....	18.866.010
10	VARIAZIONI PATRIMONIALI STRAORDINARIE	
	- Inesigibilita' di crediti per prestazioni da recuperare.....	387.737
11	SVALUTAZIONE E DEPREZZAMENTI	2.555.678
	- Assegnazione al fondo svalutazione crediti per prestazioni da recuperare.....	2.555.114)
	- Svalutazione titoli.....	564)
12	STORNO RATEI ATTIVI INIZIALI	
	- Per contributi (All. n. 3).....	2.159.363.302
13	ATTRIBUZIONE RATEI PASSIVI FINALI	
	- Per prestazioni (All. n. 4).....	26.183.000
	COMPONENTI ECONOMICHE.....	4.542.878.771
	TOTALE DELLE USCITE.....	16.715.359.321
14	ASSEGNAZIONE AL FONDO DI RISERVA LEGALE DI CUI ALL'ART. 10 DELLA LEGGE N. 61/1987.....	3.007.018.085
15	AVANZO ECONOMICO DELL'ESERCIZIO	2.340.697.228
	TOTALE A PAREGGIO.....	22.063.074.634

A L L E G A T I

XII LEGISLATURA - DISEGNI DI LEGGE E RELAZIONI - DOCUMENTI

Allegato n.1

INVESTIMENTI MOBILIARI - TITOLI

DESCRIZIONE	CONSISTENZA AL 1° GENNAIO 1992	AUMENTI	DIMINUZIONI	CONSISTENZA AL 31° DICEMBRE 1992	
				VALORE DI INVENTARIO	VALORE NOMINALE
TITOLI DI STATO					
-Rendita italiana 1935 5%..	117.414		564	116.850	177.900
TOTALE.....	117.414		564	116.850	177.900
CARTELLE FONDARIE E TITOLI ASSIMILATI					
-Cartelle Banca di Napoli Credito Fondiario 6% (ex 5%).....	17.671		15.085	2.586	3.000
TOTALE.....	17.671		15.085	2.586	3.000
TITOLI AZIONARI					
Azioni finanziaria Siderurgica Finsider.....	4.525.081			4.525.081	112.224
TOTALE GENERALE.....	4.660.166		15.649	4.644.517	293.124

XII LEGISLATURA - DISEGNI DI LEGGE E RELAZIONI - DOCUMENTI

Allegato n.2

IMMOBILI

DESCRIZIONE	CONSISTENZA AL 1° GENNAIO 1992	AUMENTI INVIM	DIRINIZIONI	VARIAZIONI DERIVANTI DA CAMBIA- MENTI DI DESTINAZIONE	CONSISTENZA AL 31 DICEMBRE 1992	QUOTA AMMORTIZZ. AL 31/12/1992	VALUTAZIONE
							CORRENTE
IMMOBILI DA REDDITO							
Roma - via Allegri, 1 e 3...	320.350.361				320.350.361	127.260.670	5.100.000.000
" via Borsi, 11.....	70.916.280				70.916.280	36.754.273	2.150.000.000
" piazza Lecce, 11.....	292.620.487				292.620.487	135.954.107	5.200.000.000
" via Monfalcone, 1.....	240.055.150				240.055.150	91.630.973	4.700.000.000
" v.le Paroli, 47a.....	309.911.582				309.911.582	135.921.297	5.900.000.000
" via Piemonte, 53, 53a.	252.664.127				252.664.127	126.384.439	3.750.000.000
" via Trascione, 40.....	190.261.333				190.261.333	78.782.525	3.200.000.000
" via Vesiccia, 18 a/b...	222.386.067				222.386.067	92.969.895	6.400.000.000
" via Panama, 87.....	929.442.922				929.442.922	332.828.391	8.500.000.000
TOTALE IMMOBILI DA REDDITO	2.828.608.309				2.828.608.309	1.158.486.570	44.900.000.000
IMMOBILI STRUMENTALI							
ADIBITI AD UFFICI							
Roma - via Borsi, 11.....	133.207.079				133.207.079	57.051.375	4.000.000.000
TOTALE IMMOBILI STRUMENTALI	133.207.079				133.207.079	57.051.375	4.000.000.000
TOTALE GENERALE.....	2.961.815.388				2.961.815.388	1.215.537.945	48.900.000.000

XII LEGISLATURA - DISEGNI DI LEGGE E RELAZIONI - DOCUMENTI

Allegato n. 3

CONTRIBUTI A CARICO DEI DATORI DI LAVORO

DESCRIZIONE	Preventivo 1992		Consuntivo 1992			Totale (dato economico) (3-4+5)+(6)
	Originario (dato economico) (1)	Aggiornato (dato economico) (2)	Accertati (3)	meno: rateo al 31.12.1991 (4)	piu': rateo al 31.12.1992 (5)	
Contributi.....	15.486.000.000	16.843.637.000	16.479.047.278	2.159.363.302	2.248.939.616	16.568.623.592
TOTALE.....	15.486.000.000	16.843.637.000	16.479.047.278	2.159.363.302	2.248.939.616	16.568.623.592

XII LEGISLATURA - DISEGNI DI LEGGE E RELAZIONI - DOCUMENTI

Allegato n. 4

SPESE PER PRESTAZIONI ISTITUZIONALI

DESCRIZIONE	Preventivo 1992		Consuntivo 1992			Totale (dato economico) (3-4+5)=(6)
	Originario (dato economico) (1)	Aggiornato (dato economico) (2)	impegnate (3)	meno: rateo al 31 dicembre 1991 (4)	piu':rateo al 31 dicembre 1992 (5)	
Rate complessive lorde di pensione.....	8.432.000.000	11.977.096.000	13.338.701.963	107.904.000	26.183.000	13.256.980.963
a detrarre: - oneri per miglioramenti art.2 bis, legge n. 59/1991.....	1.558.000.000	1.040.000.000	1.370.000.000	0	0	1.370.000.000
Rate di pensione a carico del Fondo.....	6.874.000.000	10.937.096.000	11.968.701.963	107.904.000	26.183.000	11.886.980.963
INDENNITA' AGGIUNTIVA DI CUI ALL'ART. 26, LEGGE N. 1084/1971..	0	0	66.079.146			66.079.146
INDENNITA' AGGIUNTIVA DI CUI ALL'ART. 27, LEGGE N. 1084/1971..	0	0	4.895.780			4.895.780
	6.874.000.000	10.937.096.000	12.039.676.889	107.904.000	26.183.000	11.957.955.889

XII LEGISLATURA - DISEGNI DI LEGGE E RELAZIONI - DOCUMENTI

INVESTIMENTI PATRIMONIALI DI PERTINENZA DEL FONDO

Allegato n.5

DESCRIZIONE	PREVENTIVO 1992		CONSUNTIVO 1992			
	Originario (dato economico)	Aggiornato (dato economico)	Accertati (3)	meno:rateo 31.12.1991 (4)	piu':rateo 31.12.1992 (5)	Totale (dato economico) (3-4+5)=(6)
	(1)	(2)	(3)	(4)	(5)	(3-4+5)=(6)
GESTIONE IMMOBILIARE						
ENTRATE:						
Proventi derivanti Gestione patrimoniale immobili da reddito (all.n.5/bis)...	0	0	857.118.050			857.118.050
Fitto degli immobili di proprietà.....	1.303.000.000	790.000.000	733.274.443			733.274.443
Recupero spese per conduzione degli stabili dare reddito.....	615.000.000	350.000.000	340.643.955			340.643.955
Rivalsa verso affittuari di quota di fine rapporto dei portieri degli stabili da reddito.....	10.000.000	8.800.000	0			0
Canone figurativo degli immobili destinati ad uffici.....	9.324.000	9.324.000	9.324.495			9.324.495
Entrate varie.....	75.000.000	0	59.047.138			59.047.138
Proventi derivanti dalla Gestione del patrimonio immobiliare da reddito.....	0	778.000.000	0			0
Residui insussistenti.....	0	0	34.635.153			34.635.153
TOTALE DELLE ENTRATE.....	2.012.324.000	1.936.124.000	2.034.043.234	0	0	2.034.043.234
USCITE:						
Spese di custodia degli immobili.....	0	0	0			0
Imposta comunale sugli immobili.....	0	0	0			0
Spese di conduzione degli immobili.....	699.000.000	614.000.000	680.000.000			680.000.000
Spese di manutenzione degli stabili da reddito.....	186.000.000	186.000.000	279.932.749			279.932.749
Tributi diversi.....	11.000.000	11.000.000	17.605.328			17.605.328
Spese di amministrazione.....	625.400.000	484.400.000	584.268.127			584.268.127
Assegnazione al fondo imposte.....	277.087.000	244.228.000	264.489.619			264.489.619
Assegnazione al fondo per il trattamento di fine rapporto dei portieri degli stabili da reddito.....	13.000.000	12.000.000	9.126.826			9.126.826
Assegnazione al fondo ammortamento immobili.....	54.123.000	59.236.000	59.236.307			59.236.307
Indennità per l'avviamento commerciale legge n. 15/1987.....	0	38.000.000	0			0
Imposta straordinaria sugli immobili.....	0	219.808.000	219.807.849			219.807.849
Compensi alla società per la Gestione patrimonio immobiliare.....	0	170.000.000	214.200.000			214.200.000
TOTALE DELLE USCITE.....	1.865.610.000	2.038.672.000	2.328.666.805	0	0	2.328.666.805
A)						
UTILE(+) PERDITA(-) GESTIONE IMMOBILIARE	146.714.000	-102.548.000	-294.623.571	0	0	-294.623.571
GESTIONE MOBILIARE						
ENTRATE:						
Interessi su titoli a reddito fisso....	11.000	11.000	12.391	4.448	4.448	12.391
TOTALE DELLE ENTRATE.....	11.000	11.000	12.391	4.448	4.448	12.391
USCITE:						
Spese di amministrazione.....	19.000	11.000	13.520			13.520
TOTALE DELLE USCITE.....	19.000	11.000	13.520	0	0	13.520
B)						
UTILE(+) PERDITA(-) GESTIONE MOBILIARE	-8.000	0	-1.129			-1.129
PERDITA INVESTIMENTI PATRIMONIALI (A+B)	146.706.000	-102.548.000	-294.624.700	4.448	4.448	-294.624.700

XII LEGISLATURA - DISEGNI DI LEGGE E RELAZIONI - DOCUMENTI

Allegato n.5/bis

PROVENTI DERIVANTI DALLA GESTIONE PATRIMONIALE IMMOBILI DA REDDITO

DESCRIZIONE	Consuntivo 1992
PROVENTI	
Affitti.....	611.216.931
Recupero spese di gestione degli stabili da reddito.....	268.634.262
Entrate diverse.....	33.005.414
Totale.....	912.856.607
SPESE	
Spese di manutenzione degli stabili da reddito.....	26.529.867
Spese di gestione degli immobili.....	16.714.580
Spese varie.....	12.494.110
Totale.....	55.738.557
UTILE NETTO.....	857.118.050

APPENDICE

EVOLUZIONE LEGISLATIVA E NORMATIVA

Nel corso dell'anno 1992 l'attività del Fondo è stata interessata dalle disposizioni contenute nella legge 3 marzo 1987, n. 61 che ha modificato ed integrato la normativa che disciplina il fondo integrativo dell'assicurazione generale obbligatoria per l'invalidità, la vecchiaia ed i superstiti a favore del personale dipendente dalle aziende private del gas.

In particolare, il Fondo ha provveduto:

a) ad iscrivere alcune aziende distributrici di gas metano, ai sensi dell'art. 1, punto 4) della legge n. 61/1987;

b) ad applicare le disposizioni contenute nella legge 13 maggio 1988, n. 153 di conversione, con modificazioni, del decreto legge 13 marzo 1988, n. 69, reiterativo del decreto legge 13 gennaio 1988, n. 5 che, a decorrere dal primo giorno del periodo di paga in corso al 1° gennaio 1988, ha previsto la liquidazione dell'assegno per il nucleo familiare in luogo degli assegni familiari e dell'assegno integrativo.

In particolare, ha dato attuazione all'art. 2, comma 12 del suddetto decreto legge n. 69/1988, il quale ha stabilito che i livelli di reddito indicati nella tabella allegata al decreto medesimo e le maggiorazioni previste al comma 2, sono rivalutati annualmente con effetto dal 1° luglio di ciascun anno, in misura pari alla variazione percentuale dell'indice dei prezzi al consumo per le famiglie di operai e impiegati calcolato dall'I.S.T.A.T., intervenuta tra l'anno di riferimento dei redditi per la corresponsione dell'assegno e l'anno immediatamente precedente;

XII LEGISLATURA - DISEGNI DI LEGGE E RELAZIONI - DOCUMENTI

c) a dare attuazione agli articoli 3 e 4 della legge 15 aprile 1985, n. 140 concernenti la ricostituzione delle pensioni di importo superiore al trattamento minimo, nonché di quelle integrate al trattamento minimo;

d) a rivalutare le pensioni del Fondo, ai sensi dell'art. 4 della legge 29 dicembre 1988, n. 544, con effetto dal 1° gennaio 1989;

e) ad applicare il Decreto del Presidente del Consiglio dei Ministri 16 dicembre 1989 emanato in attuazione dell'art. 3, comma 2 della legge 29 dicembre 1988, n. 544 concernente l'elevazione dei livelli dei trattamenti sociali e i miglioramenti delle pensioni, nonché, all'art. 2, la revisione dei limiti massimi di retribuzione annua, ai fini della determinazione della retribuzione pensionabile;

f) ad applicare le sentenze della Corte Costituzionale n. 72 del 20-22 febbraio 1990 e n. 185 del 4-12 aprile 1990 che hanno interessato tutte le gestioni pensionistiche.

Infatti, con sentenza n. 72/1990 la Corte Costituzionale ha fornito l'interpretazione che deve essere data all'art. 21, comma 6, della legge 11.3.1988, n. 67, nonché all'art. 3, comma 2 bis del D.L. 21.3.1988, n. 86, convertito, con modificazioni nella legge 20.5.1988, n. 160 in merito alla valutazione ai fini pensionistici, a decorrere dal 1° gennaio 1988, di tutta la retribuzione soggetta a contribuzione, computando la quota di retribuzione eccedente il "tetto" per aliquote secondo tassi di rendimento via via decrescenti rispetto a quello riservato al massimale.

Con l'anzidetta sentenza n. 72/1990, anche per i trattamenti con decorrenza anteriore al 1° gennaio 1988,

XII LEGISLATURA - DISEGNI DI LEGGE E RELAZIONI - DOCUMENTI

diventano pensionabili, a far tempo da tale data, secondo le aliquote previste dall'art. 21 della legge n. 67/1988, le quote di retribuzione eccedenti il limite al quale si applica la percentuale massima di commisurazione della pensione vigente.

Con l'altra sentenza n. 185 del 4-12 aprile 1990, la Corte Costituzionale ha fornito, fra l'altro, l'interpretazione dell'art. 6 della legge 15.4.1985, n. 140 in base alla quale tra i soggetti interessati a proporre l'istanza diretta a conseguire il trattamento previsto dal predetto art. 6 debbcno essere annoverati anche i superstiti di pensionato deceduto prima dell'entrata in vigore della legge;

g) a dare attuazione alle disposizioni contenute nell'art. 2 del D.L. 22 dicembre 1990, n. 409 convertito, con modificazioni, nella legge 27 febbraio 1991, n. 59 il quale ha stabilito che, con effetto dal 1° gennaio 1991, l'aumento dei trattamenti pensionistici previsto all'art. 2, comma 3 del decreto del Presidente del Consiglio dei Ministri 16 dicembre 1989, pubblicato nella Gazzetta Ufficiale n. 299 del 23 dicembre 1989, è ulteriormente corrisposto per il 40 per cento del suo ammontare.

Sono da menzionare, inoltre, le disposizioni contenute nell'art. 6 della legge 29 dicembre 1990, n. 407 che prevede la possibilità di incrementare l'anzianità contributiva oltre quella massima prevista ai fini di una maggiorazione di pensione. Nonostante sembri che tale legge non possa interessare i fondi integrativi, tuttavia, ove il lavoratore gasista intenda restare in servizio oltre il compimento del 60° anno di età pur avendo maturato 40 anni di iscrizione all'AGO, l'Azienda dovrà coprire di

contribuzione i relativi periodi di lavoro sia all'AGO che al Fondo anche se, al momento della liquidazione del supplemento di pensione all'interessato, il riassorbimento della pensione AGO da parte del fondo verrà effettuato tenendo conto della pensione di detta assicurazione comprensiva del supplemento stesso.

Il D.L. 29.3.91, n. 103, convertito nella legge 1° giugno 1991, n. 166 che detta norme di particolare rilevanza in materia di adeguamento delle aliquote contributive dei fondi di pensione per i lavoratori dipendenti. In particolare è da menzionare l'art. 9 bis che pone un contributo di solidarietà ad esclusivo carico dei datori di lavoro nella misura del 10 per cento a favore delle gestioni pensionistiche di legge cui sono iscritti i lavoratori. Tale disposizione si applica alle somme versate o accantonate dai datori di lavoro e dai lavoratori presso casse, fondi, gestioni o forme assicurative previsti da accordi o contratti collettivi.

La sentenza n. 189 del 12 aprile-2 maggio 1991 con la quale la Corte Costituzionale ha dichiarato illegittimo l'art. 7, 1° comma, n. 2 della legge 12 agosto 1962, n. 1338, nel testo sostituito con l'art. 24 della legge 30 aprile 1969, n. 153, che escludeva dal diritto alla pensione di reversibilità la vedova per mancanza del requisito della durata biennale del matrimonio con pensionato ultrasettante.

L'art. 13 della legge 30 dicembre 1991, n. 412 che fornisce l'interpretazione autentica dell'art. 52, 2° comma della legge 9 marzo 1989, n. 88 in ordine all'applicazione della sanatoria relativa alle somme corrisposte in base a provvedimento formale definitivo del quale sia data

comunicazione all'interessato e che risulti viziato da errore imputabile all'ente erogatore.

L'art. 16, comma 6° della citata legge n. 412/1991 secondo cui gli enti gestori di forme di previdenza obbligatoria sono tenuti a corrispondere gli interessi legali sulle prestazioni tardivamente erogate, con decorrenza dalla data di scadenza del termine previsto per l'adozione del provvedimento sulla domanda.

Il disegno di legge n. 1536 - Atti Camera, che ha riproposto la normativa del D.L. 20 maggio 1992, n. 292, del D.L. n. 21 luglio 1992, n. 345, entrambi decaduti, concernente la rivalutazione delle pensioni erogate dai Fondi speciali gestiti dall'INPS.

Detta normativa stabilisce le modalità di determinazione degli aumenti previsti dalla legge 27 febbraio 1991, n. 59, con effetto dal 1° gennaio 1991, per le pensioni aventi decorrenza anteriore all'1/1/1988, e fissa, all'art. 5, nella misura dello 1,02% dalla stessa data e nella ulteriore misura dello 0,31% dall'1/1/1995, l'aumento dell'aliquota contributiva. Inoltre stabilisce che gli aumenti in parola sono attribuiti nelle misure percentuali previste dall'art. 1, comma 7, del D.L. 22 dicembre 1990, n. 409, convertito nella citata legge n. 59/1991. Gli effetti prodotti dai vari decreti succedutisi nel tempo sono stati definitivamente sanati dal D.L. n. 11/1993 convertito dalla legge n.70 del 19 marzo 1993.

Gli aumenti dovuti per gli anni 1991 e 1992 sono stati attribuiti alle pensioni interessate nel corso dell'anno 1992.

Il D.L. 19 settembre 1992, n. 384 convertito, con modificazioni nella legge 14 novembre 1992, n. 438, recante "misure urgenti in materia di previdenza, di sanità e di pubblico impiego, nonché disposizioni fiscali".

In particolare della predetta legge n. 438/1992, sono da menzionare:

- l'art. 1 che ha disposto la sospensione delle pensioni di anzianità nel periodo compreso tra il 19 settembre 1992 e il 31 dicembre 1993;

- l'art. 2 che ha sospeso fino al 31 dicembre 1993 gli aumenti a titolo di perequazione automatica previsti dalla normativa vigente e il conseguente comma 1 bis che ha ridimensionato per l'anno 1993 la perequazione automatica nei termini di +1,7 e +1,8 decorrenti dal 1° giugno e 1° dicembre.

- l'art. 4 che ha ridotto da 10 a 3 anni il termine di decadenza per proporre l'azione giudiziaria ed ha abrogato le norme che esoneravano i lavoratori soccombenti dalle spese di giudizio.

Nell'anno 1992, l'aliquota contributiva è rimasta del 4 per cento, così come stabilito dal Decreto del Ministro del Lavoro e della previdenza sociale del 14 maggio 1990.

ISTITUTO NAZIONALE DELLA PREVIDENZA SOCIALE

SEDE CENTRALE ROMA

**FONDO DI PREVIDENZA
PER GLI IMPIEGATI DIPENDENTI DAI
CONCESSIONARI DEL SERVIZIO DI
RISCOSSIONE DEI TRIBUTI E DELLE
ALTRE ENTRATE DELLO STATO E
DEGLI ENTI PUBBLICI**

RENDICONTO DELL'ANNO 1992

RELAZIONE DEL DIRETTORE GENERALE

Il rendiconto dell'anno 1992 si chiude con un avanzo economico di esercizio di 153.509 milioni.

Neutralizzando l'assegnazione ai fondi di riserva, rispettivamente, della gestione integrativa (4.931 milioni) e della gestione delle prestazioni di capitale (6.060 milioni derivanti dall'avanzo dell'assicurazione temporanea di gruppo) nonché il prelievo dal fondo di riserva della gestione delle prestazioni di capitale (27.168 milioni) ne consegue un risultato positivo netto di 137.332 milioni che fa ascendere la situazione patrimoniale netta al 31 dicembre 1992 a 972.094 milioni.

Nella tabella che segue si riportano le risultanze dei rendiconti degli ultimi cinque anni.

RISULTATI DI ESERCIZIO E SITUAZIONE PATRIMONIALE

(in milioni di lire)

ANNI	ENTRATE	USCITE	RISULTATO DI ESERCIZIO	SITUAZIONE PATRIMONIALE NETTA AL 31.12
1988	143.416	45.122	98.294	542.163
1989	179.864	55.014	124.850	667.013
1990	190.016	163.837	26.179	693.192
1991	213.856	72.286	141.570	834.762
1992	194.002	56.670	137.332	972.094

Ad introduzione dell'esame delle principali poste di bilancio si riportano, nel prospetto che segue, in forma aggregata, i dati relativi:

- ai valori "economici" delle entrate e delle uscite accertati per il 1992 raffrontati con i corrispondenti dati ipotizzati per lo stesso anno - previsioni originarie e aggiornate - e con quelli accertati per il 1991;
- alla situazione patrimoniale risultante all'inizio e alla fine degli anni 1991 e 1992.

Per una corretta lettura, comparazione e valutazione dei vari aggregati si ritiene necessario evidenziare che per i valori ipotizzati per il 1992 occorre necessariamente fare riferimento alle previsioni aggiornate, attesi i mutamenti intervenuti nel corso dell'anno sia nel "Quadro di riferimento normativo" sia nel "Quadro macro-economico", rispetto ai dati previsti originariamente.

Nel rinviare ad apposita appendice il commento concernente l'evoluzione del quadro normativo che ha caratterizzato il Fondo nell'esercizio 1992, nelle pagine successive si forniscono, per le poste maggiormente significative, le seguenti delucidazioni.

XII LEGISLATURA - DISEGNI DI LEGGE E RELAZIONI - DOCUMENTI

DESCRIZIONE	CONSUNTIVO	PREVENTIVO 1992		CONSUNTIVO
	1991	Originario	Aggiornato	1992
(in milioni di lire)				
1 PATRIMONIO NETTO ALL'INIZIO DELL'ANNO:				
Riserva legale.....	296.900	148.591	161.945	161.945
Avanzo patrimoniale.....	396.292	656.219	672.817	672.817
TOTALE	693.192	804.810	834.762	834.762
2 ENTRATE:				
Contributi a carico dei datori di lavoro e degli iscritti	148.796	120.535	137.007	146.446
Quote di partecipazione degli iscritti.....	1.096	630	1.300	949
Redditi e proventi patrimoniali.....	63.094	37.081	42.788	46.172
Poste correttive e compensative di uscite	164	231	164	118
Entrate non classificabili in altre voci	109	102	115	165
Variazioni patrimoniali straordinarie.....	474	1.206	397	60
Trasferimento ad altre gestioni dell'INPS.....	0	0	0	2
Prelievi di riserve tecniche.....	123	89	90	90
TOTALE DELLE ENTRATE.....	213.856	159.874	182.061	194.002
3 USCITE:				
Spese per prestazioni istituzionali.....	65.760	40.459	59.148	49.506
Trasferimenti passivi	914	754	754	920
Spese di amministrazione	5.119	4.875	5.435	5.054
Oneri finanziari	13	6	6	20
Poste correttive e compensative di entrate.....	117	40	117	118
Uscite non classificabili in altre voci	28	6	6	20
Perdite su quota partecipazione agli investimenti patrimoniali unitari.....	219	681	454	370
Variazioni patrimoniali straordinarie.....	16	0	0	0
Trasferimento da altre gestioni dell'INPS.....	98	1	30	32
Accantonamento per oneri presunti di competenza.....	0	0	313	630
Svalutazione e deprezzamenti.....	2	0	0	0
TOTALE DELLE USCITE.....	72.286	46.822	66.263	56.670
4 RISULTATO DELL'ESERCIZIO:				
Assegnazioni alle riserve legali.....	5.928	4.862	15.864	10.991
Prelievo dalle riserve legali.....	140.883	29.622	15.308	27.168
Avanzo	276.525	137.812	115.242	153.509
TOTALE.....	141.570	113.052	115.798	137.332
5 PATRIMONIO NETTO ALLA FINE DELL'ANNO:				
Riserve legali.....	161.945	123.831	162.501	145.768
Avanzo patrimoniale.....	672.817	794.031	788.059	826.326
TOTALE.....	834.762	917.862	950.560	972.094

CONTRIBUTI A CARICO DEI DATORI DI LAVORO E DEGLI ISCRITTI

Ammontano nel complesso a 146.446 milioni e si riferiscono quasi esclusivamente al gettito derivante dalle aliquote contributive vigenti (146.348 milioni).

Tale importo, come risulta analizzato nell'allegato n.1 riguarda per 35.602 milioni la gestione del trattamento integrativo e per 110.746 milioni la gestione delle prestazioni in capitale.

Completano la voce in esame le quote di rivalsa verso i datori di lavoro, dovute ai sensi dell'art. 24 della legge n. 587/1971, per 83 milioni e i valori capitali per la copertura degli oneri derivanti dall'applicazione della legge n. 336/1970 pari a 15 milioni.

QUOTE DI PARTECIPAZIONE DEGLI ISCRITTI - Accertate in 949 milioni si riferiscono per 16 milioni ai valori di riscatto per la copertura di periodi assicurativi e per 933 milioni alla quota relativa al recupero sull'indennità di fine rapporto di lavoro del contributo aggiuntivo di cui all'art. n. 3 della già citata legge n. 297/1982.

REDDITI E PROVENTI PATRIMONIALI - Ammontano a complessivi 46.172 milioni e sono rappresentati, prevalentemente, dagli interessi maturati sulle disponibilità del Fondo il cui importo di 45.449 milioni presenta una flessione, rispetto al corrispondente dato del 1991, di 16.982 milioni dovuta

all'abbassamento del tasso medio di rendimento delle varie forme di impiego sul quale ha inciso, in particolare, rispetto all'esercizio precedente, il rendimento relativo alle disponibilità anticipate alle gestioni deficitarie remunerate, come noto, al tasso di inflazione reale accertato dall'ISTAT nell'anno, come previsto dalla deliberazione del Consiglio di Amministrazione n. 32 del 20 novembre 1992 che ha confermato quanto stabilito con la delibera dello stesso Organo n. 61 del 27 settembre 1991.

Nei prospetti seguenti vengono evidenziati distintamente per tipo di impiego, i capitali medi disponibili dell'anno, i redditi realizzati e i rispettivi saggi di rendimento:

XII LEGISLATURA - DISEGNI DI LEGGE E RELAZIONI - DOCUMENTI

Gestione per il trattamento integrativo

DESCRIZIONE	IMPIEGHI (capitale medio)	REDDITI	SAGGIO
Disponibilita' utilizzate nei c/c bancari	12.302.650.000	966.233.879	8,02
Altri impieghi.....	4.144.216.000	360.173.813	8,69
Disponibilita' anticipate alle gestioni deficitarie..	114.212.015.000	6.237.563.566	5,46
	130.658.881.000	7.563.971.258	5,81

Gestione per le prestazioni di capitale

DESCRIZIONE	IMPIEGHI (capitale medio)	REDDITI	SAGGIO
Disponibilita' utilizzate nei c/c bancari	51.613.629.000	4.137.572.762	8,02
Altri impieghi.....	17.386.338.000	1.511.046.636	8,69
Disponibilita' anticipate alle gestioni deficitarie..	589.900.400.000	32.216.761.455	5,46
	658.900.367.000	37.865.380.853	5,75

POSTE RETTIFICATIVE E COMPENSATIVE DELLE USCITE - Ammontano a 118 milioni e riguardano unicamente i recuperi di prestazioni indebite accertati nell'esercizio in esame a seguito di operazioni di ricostituzioni di pensioni.

PRELIEVI DA RISERVE TECNICHE E FONDI DI ACCANTONAMENTO VARI

Si riferiscono principalmente al prelievo dal fondo di copertura degli oneri per benefici previsti dalle leggi n. 336/1970 e n. 824/1971, il cui importo di 90 milioni è da porre in relazione all'ammontare degli oneri che gravano sul Fondo, nell'esercizio in esame, per l'applicazione delle citate leggi.

SPESE PER PRESTAZIONI - Ammontano nel complesso a 49.506 milioni con una flessione rispetto al 1991 di 16.254 milioni dovuta in parte alle minori prestazioni in capitale e in parte alla diminuzione delle indennità "una tantum" passate da 12.502 milioni a 2.732 milioni. Esse attengono:

- per 46.355 milioni a prestazioni pensionistiche e in capitale dettagliate nell'allegato n. 3;

- per 3.151 milioni ad altre prestazioni fra le quali l'indennità "una tantum" a favore di ex iscritti prevista all'art. 32 della legge n. 377/1958.

Per quanto concerne l'importo relativo alla prima voce si segnala l'onere attinente al trattamento integrativo il cui ammontare (12.760 milioni), al netto della parte ritenuta

non previdenziale - oneri per pensionamenti anticipati e oneri per miglioramenti di cui all'art. 2 bis della legge n. 59/1991 - presenta una lieve flessione rispetto al 1991, da attribuire in parte al minor numero di rendite in pagamento alla fine dell'anno (n. 11,249 alla fine del 1992; n. 11.350 alla fine del 1991) e in parte all'applicazione degli articoli 1 e 2 bis della legge n. 59/1991; tali norme, nel prevedere la rivalutazione delle pensioni aventi decorrenza anteriore al 31 dicembre 1982, hanno determinato una flessione dell'onere integrativo per effetto di un maggior incremento della quota di pensione dell'A.G.O. rispetto a quella del Fondo.

Nell'anno esame, trova inoltre applicazione il disposto contenuto nel 4° comma dell'art. 2 bis della legge n. 59/1991, che rivaluta a partire dal 1° gennaio 1991 l'importo delle pensioni aventi decorrenza ante 1988.

Infine, sono da segnalare gli effetti derivanti dall'applicazione del D.L. n. 384/1992 convertito, con modificazioni della legge 14 novembre 1992, n. 438 che, come meglio indicato nell'appendice normativa, ha previsto, tra l'altro, la sospensione dell'applicazione delle norme relative alla perequazione automatica di novembre 1992 e il blocco delle pensioni di anzianità fino al 31 dicembre 1993.

Relativamente alla gestione delle prestazioni di capitale si rileva che l'onere complessivo di 33.610 milioni si riferisce quasi per intero alle indennità di fine rapporto che sono state liquidate nell'anno; detto importo (33.103 milioni) è comprensivo dell'ammontare relativo alla contribuzione aggiuntiva prevista dall'art. 3 della più volte citata legge n. 297/1982, il cui recupero è già stato evi-

denziato nelle entrate, tra la voce: "Quote di partecipazione degli iscritti".

Nei prospetti che seguono sono esposti per gli anni 1991 e 1992 i dati relativi al numero e all'importo delle pensioni di ciascun anno, con l'indicazione dei relativi importi medi.

XII LEGISLATURA - DISEGNI DI LEGGE E RELAZIONI - DOCUMENTI

PENSIONI LIQUIDATE NEGLI ANNI 1991 E 1992

C A T E G O R I E	N U M E R O	I M P O R T O A N N U O		I M P O R T O M E D I O
		A carico della Gestione	nel complesso	
1991 (vecchiaia....) invalidita'.. (superstiti...	278	175.569.810	9.670.012.560	36.784.200
	13	6.956.560	338.743.210	26.057.150
	193	135.823.285	3.036.065.785	15.730.900
	484	318.349.655	13.044.821.555	26.952.100
1992 (vecchiaia....) invalidita'.. (superstiti...	172	238.422.535	7.152.413.385	41.583.800
	31	26.444.680	1.120.046.980	36.130.500
	189	154.649.300	3.245.728.250	17.173.200
	392	417.516.515	11.518.188.615	29.383.100

PENSIONI ESISTENTI ALLA FINE DEGLI ANNI 1991 E 1992

C A T E G O R I A	N U M E R O	I M P O R T O A N N U O		I M P O R T O M E D I O
		A carico della Gestione	nel complesso	
1991 (vecchiaia....) invalidita'.. (superstiti...	5.895	10.914.181.000	174.661.126.000	29.628.700
	535	542.430.000	11.321.384.000	21.161.500
	4.920	4.129.066.000	72.307.086.000	14.696.600
	11.350	15.585.677.000	258.289.596.000	22.756.800
1992 (vecchiaia....) invalidita'.. (superstiti...	5.834	11.965.200.000	184.876.679.000	31.689.500
	526	634.344.000	12.088.531.000	22.982.000
	4.889	5.451.608.000	75.862.125.000	15.516.900
	11.249	18.051.152.000	272.827.335.000	24.253.500

XII LEGISLATURA - DISEGNI DI LEGGE E RELAZIONI - DOCUMENTI

Nella tabella che segue si riportano, con riferimento agli ultimi cinque anni, il numero degli iscritti e delle pensioni, il gettito contributivo e l'onere per prestazioni, nonché i relativi rapporti.

A N N O	ISCRITTI	PENSIONI	CONTRIBUTI	PRESTAZIONI	RAPPORTO	RAPPORTO
			(in milioni di lire)		ISCRITTI PENSIONI	CONTRIBUTI PREST/NI
1 9 8 8	12.700	10.802	99.948	41.268	1,18	2,42
1 9 8 9	12.700	10.755	119.716	50.527	1,18	2,37
1 9 9 0	11.500	11.458	152.197	152.959	1,00	0,99
1 9 9 1	12.300	11.350	148.796	65.760	1,08	2,26
1 9 9 2	12.700	11.249	146.446	49.506	1,13	2,96

SPESE DI AMMINISTRAZIONE - Ammontano nel complesso a 5.054 milioni con una flessione rispetto all'esercizio precedente di 65 milioni.

L'ammontare delle predette spese, attribuito alla gestione secondo i criteri previsti dall'art. 31 del vigente Regolamento di contabilità, viene analizzato in modo disaggregato nei prospetti seguenti.

XII LEGISLATURA - DISEGNI DI LEGGE E RELAZIONI - DOCUMENTI

**SPESE DI AMMINISTRAZIONE
TRATTAMENTO INTEGRATIVO
(in milioni di lire)**

A G G R E G A T I	CONSUNTIVO 1991	CONSUNTIVO 1992
SPESE PER IL PERSONALE (dirette e indirette).....	2.316	1.828
SPESE PER SERVIZI AFFIDATI AD ALTRI ENTI:		
- Amministrazione PP.TT.	301	296
- Banche	43	45
SPESE PER ACCERTAMENTI SANITARI (dirette)	2	4
SPESE LEGALI (dirette).....	2	1
ALTRE SPESE (dirette e indirette)	552	1.121
TOTALE	3.216	3.295
meno RECUPERI	24	28
meno RESIDUI INSUSSISTENTI PASSIVI	25	13
TOTALE NETTO	3.167	3.254

XII LEGISLATURA - DISEGNI DI LEGGE E RELAZIONI - DOCUMENTI

**SPESE DI AMMINISTRAZIONE
PRESTAZIONI IN CAPITALE
(in milioni di lire)**

A G G R E G A T I	CONSUNTIVO 1991	CONSUNTIVO 1992
SPESE PER IL PERSONALE (dirette e indirette).....	1.393	1.255
SPESE PER SERVIZI AFFIDATI AD ALTRI ENTI:		
- Amministrazione PP.TT.	1	1
SPESE LEGALI (dirette).....	2	4
ALTRE SPESE (dirette e indirette)	578	559
TOTALE	1.974	1.819
meno RECUPERI	14	13
meno RESIDUI INSUSSISTENTI	8	6
TOTALE NETTO	1.952	1.800

PERDITA SU QUOTE DI PARTECIPAZIONE AGLI INVESTIMENTI PATRIMONIALI UNITARI - Ammonta nel complesso a 370 milioni (71 milioni riferibili al trattamento integrativo di pensione e 299 milioni alle prestazioni di capitale) e attiene alla perdita registrata sugli investimenti mobiliari ed immobiliari unitari.

RISULTATO DI ESERCIZIO - Il movimento economico dell'esercizio 1992 evidenzia per ciò che concerne la gestione del trattamento integrativo di pensione una eccedenza delle entrate (43.617 milioni) sulle uscite (20.148 milioni) di 23.469 milioni.

Tenuto conto dell'assegnazione di 4.931 milioni al fondo di riserva necessaria per far assumere allo stesso (art. 1 della legge n. 587/1971) l'entità pari a due annualità delle pensioni in pagamento alla fine dell'anno, l'esercizio si chiude con un avanzo di 18.538 milioni.

Per quanto concerne la gestione delle prestazioni di capitale, alla fine del 1992 si registra un complesso di entrate e di uscite, rispettivamente, di 150.386 e 36.523 milioni. Tenendo conto inoltre dell'assegnazione di 6.060 milioni al fondo di riserva legale di cui all'art. 17 della legge n. 587/1971, derivante dall'avanzo dell'assicurazione temporanea di gruppo, e del prelievo di 27.168 milioni di cui al 1° comma del già citato art. 17, l'esercizio si chiude con un avanzo di 134.971 milioni.

e

e

e

Nel prospetto che segue viene evidenziata la consistenza degli elementi patrimoniali attivi e passivi all'inizio e alla fine del 1992.

XII LEGISLATURA - DISEGNI DI LEGGE E RELAZIONI - DOCUMENTI

	Situazione patrimoniale		variazioni
	al 1.1.1992	al 31.12.1992	
	(in milioni di lire)		
ATTIVITA'			
Credito in c/c con l'Istituto Nazionale della Previdenza Sociale.....	636.185	839.895	205.710
Quota di partecipazione agli investimenti patrimoniali unitari).....	166.285	93.567	-72.718
	800.470	933.462	132.992
Residui attivi.....	4.314	4.035	-279
Ratei attivi.....	18.612	19.214	602
Crediti bancari e finanziari.....	20.710	24.546	3.836
TOTALE DELLE ATTIVITA'	846.106	981.257	137.151
PASSIVITA'			
Residui passivi.....	837	858	21
Ratei passivi.....	8.192	8.081	-111
Debiti bancari e finanziari.....
Rimanenze passive dell'esercizio.....	311	221	90
Poste rettificative dell'attivo.....	4	3	1
TOTALE DELLE PASSIVITA'	9.344	9.163	181
PATRIMONIO NETTO ALLA FINE DELL'ANNO			
Fondi di riserva.....	161.945	145.768	-16.177
Avanzo patrimoniale.....	672.817	826.326	153.509
	834.762	972.094	137.332

CREDITO IN C/C CON L'INPS - Per effetto del positivo andamento del Fondo, il credito in conto corrente risulta pari a 839.895 milioni.

QUOTA DI PARTECIPAZIONE AGLI INVESTIMENTI PATRIMONIALI UNITARI

Tale voce è riferita ad una parte di fondi disponibili destinata alla partecipazione degli impieghi patrimoniali cumulativi effettuati dall'Istituto. L'importo di dette quote, pari complessivamente a 93.567 milioni, è stato attribuito per 17.990 milioni alla gestione del trattamento integrativo di pensione e per 75.577 milioni alla gestione delle prestazioni di capitale.

RESIDUI ATTIVI - Ammontano nel complesso a 4.035 milioni e attengono quasi per intero ai crediti verso le aziende esattoriali, relativi sia ai valori di copertura degli oneri per i benefici previsti dalle leggi n. 336/1970 e n. 824/1971 (750 milioni) che ai contributi rimasti da riscuotere al 31 dicembre 1992 (3.247 milioni).

RESIDUI PASSIVI - Figurano complessivamente per 858 milioni e sono costituiti dal debito verso Enti vari per contribuzioni rimaste da pagare (515 milioni) e dal debito verso i pensionati per un importo di 343 milioni.

RATEI PASSIVI - Sono stati accertati in 8.081 milioni e sono costituiti per 81 milioni dall'onere per rate di pensione relative alle domande giacenti alla fine del 1992 e per 8.000 milioni dalle indennità di fine rapporto che, pur essendo relative alla competenza economica dell'esercizio in esame, non risultano ancora liquidate alla fine dell'anno.

PATRIMONIO NETTO ALLA FINE DELL'ANNO - La consistenza patrimoniale netta della gestione per il trattamento integrativo di pensione ammonta a 160.706 milioni pari alla somma tra il fondo speciale di riserva di cui all'art. 1 della legge n. 587/1971 (36.102 milioni) e l'avanzo patrimoniale di 124.604 milioni.

Per la gestione delle prestazioni di capitale il patrimonio netto si sintetizza in 811.388 milioni, ed è costituito dalla speciale riserva di cui all'art. 17 della legge n. 587/1971 (109.666 milioni) e dall'avanzo della gestione stessa (701.722 milioni).

IL DIRETTORE GENERALE



XII LEGISLATURA - DISEGNI DI LEGGE E RELAZIONI - DOCUMENTI

R E N D I C O N T O

XII LEGISLATURA - DISEGNI DI LEGGE E RELAZIONI - DOCUMENTI

FONDO DI PREVIDENZA PER GLI IMPIEGATI DIPENDENTI DAI CONCESSIONARI DEL SERVIZIO

STATO PATRIMONIALE AL

ATTIVITA'	CONSISTENZA		VARIAZIONI
	al 1/1/1992	al 31/12/1992	
1 CREDITO IN CONTO CORRENTE CON L'INPS:			
- trattamento integrativo di pensione.....	112.463.981.212	137.504.218.810	+ 25.040.237.598
- prestazioni di capitale.....	521.721.500.303	702.390.764.566	+ 180.669.264.263
TOTALE.....	634.185.481.515	839.894.983.376	+ 205.709.501.861
2 QUOTA DI PARTECIPAZIONE AGLI INVESTIMENTI PATRIMONIALI UNITARI:			
- trattamento integrativo di pensione.....	19.561.410.504	17.990.655.866	- 1.570.754.638
- prestazioni di capitale.....	146.723.313.352	75.576.669.249	- 71.146.644.103
TOTALE.....	166.284.723.856	93.567.325.115	- 72.717.398.741
3 RESIDUI ATTIVI:			
- trattamento integrativo di pensione:			
Credito verso le esattorie per la copertura degli oneri derivanti dalle leggi n. 336/1970 e n. 824/1971.....	693.343.670	454.709.246	- 238.634.424
crediti contributivi verso le aziende.....	769.280.000	776.800.000	+ 7.520.000
crediti per rate di pensione e altre prestazioni da recuperare.....	29.638.510	24.711.605	- 4.926.905
TOTALE A)	1.492.262.180	1.256.220.851	- 236.041.329
- prestazioni di capitale:			
credito verso le esattorie per la copertura degli oneri derivanti dalle leggi n. 336/1970 e n. 824/1971.....	365.554.808	294.858.593	- 70.696.215
crediti contributivi verso le aziende.....	2.441.959.000	2.470.000.000	+ 28.041.000
crediti per rate di pensione e altre prestazioni da recuperare.....	14.845.150	14.357.150	- 488.000
TOTALE B)	2.822.358.958	2.779.215.743	- 43.143.215
TOTALE (A + B).....	4.314.621.138	4.035.436.594	- 279.184.544
a riportare			
- trattamento integrativo di pensione.....	133.517.653.896	156.751.095.527	+ 23.233.441.631
- prestazioni di capitale.....	671.267.172.613	780.746.649.358	+ 109.479.476.945
	804.784.826.509	937.497.745.085	+ 132.712.918.576

XII LEGISLATURA - DISEGNI DI LEGGE E RELAZIONI - DOCUMENTI

SCOSSIONE DEI TRIBUTI E DELLE ALTRE ENTRATE DELLO STATO E DEGLI ENTI PUBBLICI

GENNAIO 1992

PASSIVITA'	CONSISTENZA		VARIAZIONI
	al 1/1/1992	al 31/12/1992	
RESIDUI PASSIVI:			
- trattamento integrativo di pensione:			
debiti verso lo Stato per somme da trasferire ai sensi dell'art. 1 duodecies della legge n. 641/1978.....	12.168.000	8.490.000	- 3.678.000
debiti verso altri Enti per contribuzioni.....	116.577.000	117.167.000	+ 590.000
debiti verso i beneficiari per pensioni.....	306.024.737	340.373.938	+ 34.349.201
TOTALE (A)	434.769.737	466.030.938	+ 31.261.201
- prestazioni di capitale:			
debiti verso lo Stato per somme da trasferire ai sensi dell'art. 1 duodecies della legge n. 641/1978.....	37.716.000	26.323.000	- 11.393.000
debiti verso altri Enti per contribuzioni.....	362.680.000	363.291.000	+ 611.000
debiti verso i beneficiari per pensioni.....	2.222.020	2.222.020	-
TOTALE (B)	402.618.020	391.836.020	- 10.782.000
TOTALE (A + B)	837.387.757	857.866.958	+ 20.479.201
RATEI PASSIVI:			
- trattamento integrativo di pensione (pensioni).....	192.053.000	80.576.000	- 111.477.000
- prestazioni di capitale (indennità).....	8.000.000.000	8.000.000.000	-
TOTALE	8.192.053.000	8.080.576.000	- 111.477.000
DEBITI BANCARI E FINANZIARI:			
- prestazioni di capitale:			
somme trattenute ai sensi della legge n.797/1976.....	285.000	285.000	-
RIMANENZE PASSIVE DELL'ESERCIZIO:			
- trattamento integrativo di pensione:			
somme accantonate per la copertura degli oneri per i benefici previsti dalle leggi n.336/1970 e n.824/1971.	311.390.000	221.584.000	- 89.806.000
POSTE RETTIFICATIVE DELL'ATTIVO: (fondo svalutazione crediti per prestaz. da recuperare)			
- trattamento integrativo di pensione.....	2.371.000	1.976.928	- 394.152
- prestazioni di capitale.....	1.187.612	1.148.573	- 39.039
TOTALE	3.558.692	3.125.501	- 433.191
TOTALE DELLE PASSIVITA':			
- trattamento integrativo di pensione.....	940.583.817	770.167.866	- 170.415.951
- prestazioni di capitale.....	8.404.090.632	8.393.269.593	- 10.821.039
a riportare	9.344.674.449	9.163.437.459	- 181.236.990

XII LEGISLATURA - DISEGNI DI LEGGE E RELAZIONI - DOCUMENTI

segue:

FONDO DI PREVIDENZA PER GLI IMPIEGATI DIPENDENTI DAI CONCESSIONARI DEL SERVIZIO

STATO PATRIMONIALE AL

ATTIVITA'	CONSISTENZA		VARIAZIONI
	al 1/1/1992	al 31/12/1992	
riporto:			
- trattamento integrativo di pensione.....	133.517.653.896	156.751.095.527	23.233.441.631
- prestazioni di capitale.....	671.267.172.613	780.746.649.558	109.479.476.945
	804.784.826.509	937.497.745.085	132.712.918.576
4 RATEI ATTIVI:			
- trattamento integrativo di pensione.....	4.660.506.500	4.725.617.706	+ 65.111.206
- prestazioni di capitale.....	13.951.776.986	14.488.363.640	+ 536.586.654
TOTALE.....	18.612.283.486	19.213.981.346	+ 601.697.860
5 CREDITI BANCARI E FINANZIARI:			
- prestazioni di capitale:			
crediti per anticipazioni sul trattamento di fine rapporto - art.1 della legge n. 297/1982.....	20.710.258.016	24.546.163.956	+ 3.835.905.940
TOTALE DELLE ATTIVITA':			
- trattamento integrativo di pensione.....	138.178.160.396	161.476.713.233	+ 23.298.552.837
- prestazioni di capitale.....	705.929.207.615	819.781.177.154	+ 113.851.969.539
	844.107.368.011	981.257.890.387	+ 137.150.522.376

P. IL DIRETTORE CENTRALE
DI RAGIONERIA E FINANZA
NICOLA SPINA

IL DIRETTORE GENERALE
M. ANNA MANZARA

XII LEGISLATURA - DISEGNI DI LEGGE E RELAZIONI - DOCUMENTI

RISCOSSIONE DEI TRIBUTI E DELLE ALTRE ENTRATE DELLO STATO E DEGLI ENTI PUBBLICI

DICEMBRE 1992

PASSIVITA'	CONSISTENZA		VARIAZIONI
	al 1/1/1992	al 31/12/1992	
riporto:			
- trattamento integrativo di pensione.....	940.583.817	770.167.866	- 170.415.951
- prestazioni di capitale.....	8.404.090.632	8.393.269.593	- 10.821.039
	9.344.674.449	9.163.437.459	- 181.236.990
6 FONDO SPECIALE DI RISERVA DI CUI ALL'ART. 1 DELLA LEGGE N. 587/1971 (trattamento integrativo):			
Consistenza al 1° gennaio 1992.....	34.926.876.000	31.171.354.000	- 3.755.522.000
più: assegnazione dell'esercizio.....		4.930.950.000	+ 4.930.950.000
meno: prelievo dell'esercizio.....	3.755.522.000		- 3.755.522.000
TOTALE.....	31.171.354.000	36.102.304.000	+ 4.930.950.000
7 FONDO SPECIALE DI RISERVA DI CUI ALL'ART. 17 DELLA LEGGE N. 587/1971 (prestazioni di capitale):			
Consistenza al 1° gennaio 1992.....	261.974.304.962	130.773.993.916	- 131.200.311.046
più: assegnazione dell'esercizio.....	0		-
meno: prelievo dell'esercizio.....	137.127.987.200	27.168.219.920	- 109.959.767.280
più: avanzi assicurazione temporanea di gruppo.....	5.927.676.154	6.060.310.073	+ 132.633.919
TOTALE.....	130.773.993.916	109.666.084.069	- 21.107.909.847
8 AVANZO PATRIMONIALE PER IL TRATTAMENTO INTEGRATIVO:			
Avanzo economico degli esercizi precedenti.....	82.211.226.784	106.066.222.579	+ 23.854.995.795
Avanzo dell'esercizio.....	23.854.995.795	18.538.018.788	- 5.316.977.007
TOTALE.....	106.066.222.579	124.604.241.367	+ 18.538.018.788
9 AVANZO PATRIMONIALE PER LE PRESTAZIONI DI CAPITALE:			
Avanzo economico degli esercizi precedenti.....	314.080.478.490	566.751.123.067	+ 252.670.644.577
Avanzo dell'esercizio.....	252.670.644.577	134.970.700.425	- 117.699.944.152
Disavanzo dell'esercizio.....	0		-
TOTALE.....	566.751.123.067	701.721.823.492	+ 134.970.700.425
TOTALE A PAREGGIO:			
- trattamento integrativo di pensione.....	138.178.160.396	161.476.713.233	+ 23.298.552.837
- prestazioni di capitale.....	705.929.207.613	819.781.177.154	+ 113.851.969.539
	844.107.368.011	981.257.890.387	+ 137.150.522.376

I SINDACI

ROMANO LAZZARESCHI - MARIO CRENCA - ENZO DE MARCHIS
GIOVANNI LEVA - FIORENZO PESTRI
VINCENZO RAPISARDI

IL PRESIDENTE

MARIO COLOMBO

XII LEGISLATURA - DISEGNI DI LEGGE E RELAZIONI - DOCUMENTI

FONDO DI PREVIDENZA PER GLI IMPIEGATI DIPENDENTI DAI CONCESSIONARI DEL SERVIZIO

ENTRATE E USCITE

ENTRATE	PREVENTIVO 1992		CONSUNTIVO 1992		
	ORIGINARIO	AGGIORNATO	Trattamento Integrativo	Prestazioni di capitale	TOTALE
1 CONTRIBUTI A CARICO DEI DATORI DI LAVORO E DEGLI ISCRITTI	119.592.000.000	135.750.499.000	35.537.494.771	110.307.487.826	145.844.982.597
Contributi (Alleg. n.1).....	(119.592.000.000)	(135.740.000.000)	(35.537.494.771)	(110.209.167.606)	(145.746.662.377)
Rivalse verso i datori di lavoro (art. 24, legge n.587/1971).	(0)	(4.464.000)	(0)	(83.381.655)	(83.381.655)
Rivalse verso i datori di lavoro per somme erogate ai sensi dell'art.5, 3° comma della legge n.297/1982.....	(0)	(407.000)	(0)	(0)	(0)
Valori capitali e interessi di preammortamento per la copertura degli oneri della legge n. 336/1970.....	(0)	(5.628.000)	(0)	(14.938.565)	(14.938.565)
2 QUOTE DI PARTECIPAZIONE DEGLI ISCRITTI	630.000.000	1.500.000.000	15.668.471	933.463.644	949.132.115
Valori di riscatto per la copertura di periodi assicurativi	(0)	(0)	(15.668.471)	(0)	(15.668.471)
Trattenute sul trattamento di fine rapporto di lavoro ai sensi del 15° comma dell'art. 3, della legge n.297/1982.....	(630.000.000)	(1.500.000.000)	(0)	(933.463.644)	(933.463.644)
3 POSTE CORRETTIVE E COMPENSATIVE DI USCITE	231.510.000	164.000.000	101.347.060	17.073.705	118.420.765
Rimborso indennità anzianità (art.23, legge n.587/1971)....	(0)	(0)	(0)	(6.248.110)	(6.248.110)
Recupero di prestazioni.....	(231.510.000)	(164.000.000)	(101.347.060)	(10.825.595)	(112.172.655)
4 REDDITI E PROVENTI PATRIMONIALI					
Interessi attivi diversi.....	0	0	121.000.000	602.338.000	723.338.000
5 ENTRATE NON CLASSIFICABILI IN ALTRE VOCI (Alleg. n. 2).....	102.184.000	115.238.000	67.650.924	98.164.672	165.815.596
COMPONENTI FINANZIARIE DI PARTE CORRENTE.....	120.555.694.000	137.529.737.000	35.843.161.226	111.958.527.847	147.801.689.073
a riportare.....	120.555.694.000	137.529.737.000	35.843.161.226	111.958.527.847	147.801.689.073

XII LEGISLATURA - DISEGNI DI LEGGE E RELAZIONI - DOCUMENTI

RISCOSSIONE DEI TRIBUTI E DELLE ALTRE ENTRATE DELLO STATO E DEGLI ENTI PUBBLICI

L'ANNO 1992

U S C I T E	PREVENTIVO 1992		CONSUNTIVO 1992		
	ORIGINARIO	AGGIORNATO	Trattamento Integrativo	Prestazioni di capitale	TOTALE
1 SPESE PER PRESTAZIONI ISTITUZIONALI	40.628.000.000	59.285.739.000	16.007.542.041	33.609.768.214	49.617.310.255
Prestazioni (alleg.n.3).....	(36.078.000.000)	(56.625.000.000)	(12.871.497.511)	(33.594.885.734)	(46.466.383.245)
Indennita' una tantum a favore di ex iscritti (art. 32 della legge n. 377/1958).....	(4.500.000.000)	(2.480.763.000)	(2.732.041.695)	0)	(2.732.041.695)
Capitalizzazioni finanziarie a favore di iscritti dopo il 50° anno di eta'.....	(50.000.000)	(174.479.000)	0)	0)	0)
Indennita' di anzianita' liquidate ai sensi della legge n. 336/1970.....	(0)	(5.497.000)	0)	14.882.480)	14.882.480)
Indennita' una tantum - art. 12 legge n. 587/1971.....	(0)	0)	2.987.280)	0)	2.987.280)
Liquidazione in capitale di cui all'art.33, legge n.377/1978..	(0)	0)	401.015.555)	0)	401.015.555)
2 TRASFERIMENTI PASSIVI (Alleg. n. 4).....	753.600.000	753.600.000	224.273.300	695.386.400	919.661.700
3 ONERI FINANZIARI	6.125.000	6.125.000	4.230.470	20.108.164	24.338.634
Interessi passivi su prestazioni arretrate.....	(6.125.000)	(6.125.000)	(3.478.470)	(16.364.164)	(19.867.634)
Interessi passivi diversi.....	(0)	0)	752.000)	3.744.000)	4.496.000)
4 POSTE CORRETTIVE E COMPENSATIVE DI ENTRATE Rimborso di contributi.....	40.000.000	117.120.000	24.828.216	92.967.115	117.795.331
5 USCITE NON CLASSIFICABILI IN ALTRE VOCI Uscite varie.....	6.000.000	6.000.000	12.286.000	7.575.000	19.861.000
COMPONENTI FINANZIARIE DI PARTE CORRENTE.....	41.433.725.000	60.168.584.000	16.273.160.027	34.425.806.893	50.698.966.920
6 PERDITA SU QUOTE DI PARTECIPAZIONE AGLI INVESTIMENTI PATRIMONIALI UNITARI.....	681.376.000	454.285.000	71.281.445	299.048.910	370.330.355
a riportare.....	681.376.000	454.285.000	71.281.445	299.048.910	370.330.355

XII LEGISLATURA - DISEGNI DI LEGGE E RELAZIONI - DOCUMENTI

segue:

FONDO DI PREVIDENZA PER GLI IMPIEGATI DIPENDENTI DAI CONCESSIONARI DEL SERVIZIO

ENTRATE E USCITE

	ENTRATE	PREVENTIVO 1992		CONSUMITIVO 1992		
		ORIGINARIO	AGGIORNATO	Trattamento Integrativo	Prestazioni di capitale	TOTALE
	riporto.....	120.555.694.000	137.529.737.000	35.843.161.226	111.958.527.847	147.801.689.073
6	REDDITI E PROVENTI PATRIMONIALI	37.080.800.000	42.787.800.000	7.583.971.258	37.865.380.853	45.449.352.111
7	TRASFERIMENTI TRA GESTIONI DELL'INPS Valori di copertura di periodi assicurativi trasferiti ad altre gestioni dell'INPS.....	0	0	2.179.563	0	2.179.563
8	VARIAZIONI PATRIMONIALI STRAOR- DINARIE	1.206.000.000	397.000.000	33.254.145	26.990.353	60.244.498
	Eliminazione residui passivi..	0	0	171.838	170.678	342.516
	Plus valore immobili alienati..	1.206.000.000	393.000.000	31.610.845	25.358.150	56.968.995
	Plus valore su titoli.....	0	4.000.000	1.471.462	1.461.525	2.932.987
9	PRELIEVI DI RISERVE TECNICHE Prelievo dal fondo di copertur- tura degli oneri di cui alla legge n. 336/1970.....	89.000.000	90.000.000	89.806.000	0	89.806.000
10	PRELIEVI DA ACCANTONAMENTI E FONDI VARI Prelievo da fondo svalutazione crediti per prestazioni da re- cuperare.....	0	0	394.152	39.039	433.191
11	STORNO RATEI PASSIVI INIZIALI Per prestazioni (Alleg. n.3)..	3.544.000.000	8.192.053.000	192.053.000	8.000.000.000	8.192.053.000
12	ATTRIBUZIONE RATEI ATTIVI FINA- LI Per contributi a carico dei de- tori di lavoro (Alleg. n.1)...	17.483.000.000	19.870.000.000	4.725.617.706	14.488.363.640	19.213.981.346
	COMPONENTI ECONOMICHE.....	59.402.800.000	71.336.853.000	12.627.275.824	60.380.773.885	73.008.049.709
	TOTALE DELLE ENTRATE.....	179.958.494.000	208.866.590.000	48.470.437.050	172.339.301.732	220.809.738.782
	a riportare.....	179.958.494.000	208.866.590.000	48.470.437.050	172.339.301.732	220.809.738.782

XII LEGISLATURA - DISEGNI DI LEGGE E RELAZIONI - DOCUMENTI

RISCOSSIONE DEI TRIBUTI E DELLE ALTRE ENTRATE DELLO STATO E DEGLI ENTI PUBBLICI

ANNO 1992

U S C I T E	PREVENTIVO 1992		CONSUNTIVO 1992		
	ORIGINARIO	AGGIORNATO	Treatmento Integrativo	Prestazioni di capitale	TOTALE
riporto.....	681.376.000	454.285.000	71.281.445	299.048.910	370.330.355
SPESA DI AMMINISTRAZIONE.....	4.875.320.000	5.435.920.000	3.254.339.147	1.799.878.365	5.054.237.512
ONERI PRESUNTI DI COMPETENZA Quota di accantonamento per oneri tributari.....	0	313.000.000	629.452.501	0	629.452.501
TRASFERIMENTO ALLA G.I.A.S. DEI CONTRIBUTI A RIDUZIONE DEGLI ONERI PER I PENSIONAMENTI ANTI- CIPATI-ART.124,D.P.R. n.43/1988	0	0	1.173.810	0	1.173.810
TRASFERIMENTI TRA GESTIONI DELL'INPS Valori di copertura di periodi assicurativi trasferiti ad altre gestioni dell'INPS.....	1.000.000	30.000.000	30.685.010	0	30.685.010
VARIAZIONI PATRIMONIALI STRAOR- DINARIE Eliminazione crediti per pre- stazioni da recuperare.....	0	0	273.822	0	273.822
STORNO RATEI ATTIVI INIZIALI Per contributi a carico dei da- tori di lavoro e degli iscritti (Alleg. n.1).....	16.540.000.000	18.612.284.000	4.660.506.500	13.951.776.966	18.612.283.486
ATTRIBUZIONE RATEI PASSIVI FINALI Per prestazioni (Alleg. n.3)...	3.375.000.000	8.055.000.000	80.576.000	8.000.000.000	8.080.576.000
COMPONENTI ECONOMICHE.....	25.472.696.000	32.900.489.000	8.728.308.235	24.050.704.261	32.779.012.496
TOTALE DELLE USCITE.....	66.906.421.000	93.069.073.000	25.001.468.262	58.476.511.154	83.477.979.416
a riportare.....	66.906.421.000	93.069.073.000	25.001.468.262	58.476.511.154	83.477.979.416

XII LEGISLATURA - DISEGNI DI LEGGE E RELAZIONI - DOCUMENTI

segue:

FONDO DI PREVIDENZA PER GLI IMPIEGATI DIPENDENTI DEI CONCESSIONARI DEL SERVIZIO

ENTRATE E USCITE

	ENTRATE	PREVENTIVO 1992		CONSUNTIVO 1992		
		ORIGINARIO	AGGIORNATO	Trattamento Integrativo	Prestazioni di capitale	TOTALE
	riporto.....	179.958.494.000	208.866.590.000	48.470.437.050	172.339.301.732	220.809.738.782
13	PRELIEVO DAL FONDO SPECIALE DI RISERVA DI CUI ALL'ART.1 DELLA LEGGE N. 587/1971.....	2.000.000	0	0	0	0
14	PRELIEVO DAL FONDO SPECIALE DI RISERVA DI CUI ALL'ART.17, 1' COMMA, DELLA LEGGE N. 587/1971	29.620.000.000	15.308.457.000	0	27.168.219.920	27.168.219.920
	TOTALE A PAREGGIO...	209.580.494.000	224.175.047.000	48.470.437.050	199.507.521.652	247.977.958.702

XII LEGISLATURA - DISEGNI DI LEGGE E RELAZIONI - DOCUMENTI

DISCOSSIONE DEI TRIBUTI E DELLE ALTRE ENTRATE DELLO STATO E DEGLI ENTI PUBBLICI

L'ANNO 1992

U S C I T E	PREVENTIVO 1992		CONSUNTIVO 1992		
	ORIGINARIO	AGGIORNATO	Trattamento Integrativo	Prestazioni di capitale	TOTALE
a riportare.....	66.906.421.000	93.069.073.000	25.001.468.262	58.476.511.154	83.477.979.416
ASSEGNAZIONE AL FONDO SPECIALE DI RISERVA DI CUI ALL'ART. 1 DELLA LEGGE N.587/1971.....	0	10.192.646.000	4.930.950.000	0	4.930.950.000
ASSEGNAZIONE AL FONDO SPECIALE DI RISERVA DI CUI ALL'ART.17, DELLA LEGGE N.587/1971: Avanzo assicurazione temporanea di gruppo.....	4.862.000.000	5.671.454.000	0	6.060.310.073	6.060.310.073
AVANZO ECONOMICO.....	137.812.073.000	115.241.874.000	18.538.018.788	134.970.700.425	153.508.719.213
TOTALE A PAREGGIO...	209.580.494.000	224.175.047.000	48.470.437.050	199.507.521.652	247.977.958.702

A L L E G A T I

XII LEGISLATURA - DISEGNI DI LEGGE E RELAZIONI - DOCUMENTI

Allegato n. 1

CONTRIBUTI A CARICO DEI DATORI DI LAVORO E DEGLI ISCRITTI

	Preventivo 1992		Consuntivo 1992			
	Originario (dato economico) (1)	Aggiornato (dato economico) (2)	accertati (3)	meno: rateo al 31.12.1991 (4)	piu': rateo al 31.12.1992 (5)	Totale (dato economico) (3-4+5)=(6)
TRATTAMENTO INTEGRATIVO DI PENSIONE.....	29.696.000.000	34.046.493.000	35.537.494.771	4.660.506.500	4.725.617.706	35.602.605.977
PRESTAZIONI DI CAPITALE:						
- Gestione dell'Indennita' di anzianita'.....	90.839.000.000 (85.327.000.000)	102.951.223.000 (96.699.769.000)	110.209.167.606 (103.687.943.788)	13.951.776.986 (13.157.231.354)	14.488.363.640 (13.663.527.953)	110.745.754.260 (104.194.140.387)
- Assicurazione temporanea di gruppo.....	(5.512.000.000)	(6.251.454.000)	(6.521.323.818)	(794.545.632)	(824.835.687)	(6.551.613.873)
TOTALE.....	120.535.000.000	136.997.716.000	145.746.662.377	18.612.283.486	19.213.981.346	146.348.360.237

XII LEGISLATURA - DISEGNI DI LEGGE E RELAZIONI - DOCUMENTI

Allegato n. 2

ENTRATE NON CLASSIFICABILI IN ALTRE VOCI

	Preventivo 1992		Consuntivo 1992		
	Originario	Aggiornato	Treatmentto integrativo	Prestazioni di capitale	Totale
Amende, multe e sanzioni civili.....	35.000.000	35.000.000	24.024.404	68.942.326	92.966.730
Interessi per il versamento dilazionato o differito dei contributi.....	18.000.000	18.000.000	1.267.000	3.867.000	5.134.000
Interessi sul versamento dilazionato degli oneri della legge n. 336/1970.....	34.104.000	47.236.000	29.322.520	17.317.346	44.639.866
Entrate diverse.....	15.000.000	15.000.000	13.037.000	8.038.000	21.075.000
TOTALE.....	102.104.000	115.236.000	67.650.924	98.164.672	165.815.596

XII LEGISLATURA - DISEGNI DI LEGGE E RELAZIONI - DOCUMENTI

Allegato n. 3

SPESA PER PRESTAZIONI ISTITUZIONALI

	Preventivo 1992		Consuntivo 1992			
	Originario (dato economico) (1)	Aggiornato (dato economico) (2)	impegnate (3)	meno: rateo al 31.12.1991 (4)	piu': rateo al 31.12.1992 (5)	Totale (dato economico) (3-4+5)=(6)
TRATTAMENTO INTEGRATIVO DI PENSIONE						
Rate complessive lordo di pensione..	16.534.000.000	20.299.947.000	16.743.497.511	192.053.000	80.576.000	16.632.020.511
a detrarre:						
-rate di pensione connesse ai pensionamenti anticipati.....	1.035.000.000	882.000.000	882.000.000			882.000.000
-oneri per miglioramenti art.2 bis, legge n. 59/1991.....	4.240.000.000	3.010.000.000	2.990.000.000			2.990.000.000
Rate di pensione a carico del Fondo..	9.259.000.000	16.407.947.000	12.871.497.511	192.053.000	80.576.000	12.760.020.511
PRESTAZIONI DI CAPITALE						
Indennita' di fine rapporto.....	26.650.000.000 (26.000.000.000)	40.080.000.000 (39.500.000.000)	33.594.885.734 (33.003.581.934)	8.000.000.000 (7.200.000.000)	8.000.000.000 (7.300.000.000)	33.594.885.734 (33.103.581.934)
Indennita' integrative dell'assistenza temporanea di gruppo.....	(650.000.000)	(580.000.000)	(591.303.800)	(800.000.000)	(700.000.000)	(491.303.800)
TOTALE.....	35.909.000.000	56.407.947.000	46.466.303.245	8.192.053.000	8.080.576.000	46.354.906.245

XII LEGISLATURA - DISEGNI DI LEGGE E RELAZIONI - DOCUMENTI

Allegato n. 4

TRASFERIMENTI PASSIVI

	Preventivo 1992		Consuntivo 1992		
	Originario	Aggiornato	Treatmento integrativo	Prestazioni di capitale	Totale
Trasferimento allo Stato delle somme già destinate al soprappiù ONPI-art.1 duodecies della legge n.641/1978	358.000.000	358.000.000	106.515.000	330.264.000	436.779.000
Contribuzione a favore degli Enti di patronato e di assistenza sociale.....	394.000.000	394.000.000	117.167.000	363.291.000	480.458.000
Contribuzione a favore dell'Istituto Italiano di medicina sociale.....	1.600.000	1.600.000	591.300	1.833.400	2.424.700
TOTALE.....	753.600.000	753.600.000	224.273.300	695.388.400	919.661.700

A P P E N D I C E

EVOLUZIONE LEGISLATIVA E NORMATIVA

L'attività del Fondo per l'esercizio 1992 è stata caratterizzata per entrambe le gestioni - trattamento integrativo di pensione e prestazioni di capitale - dai normali adempimenti derivanti dalla disciplina normativa che regola il Fondo stesso, nonché dalle nuove disposizioni intervenute nel corso dell'anno 1992.

Relativamente ai nuovi provvedimenti legislativi, si segnalano le disposizioni di cui al D.L. 19 settembre 1992, n. 384, convertito, con modificazioni, dalla legge 14 novembre 1992, n. 438.

L'art. 1 del predetto decreto dispone che, in attesa della legge di riforma del sistema pensionistico, a decorrere dalla data di entrata in vigore del decreto stesso e fino al 31 dicembre 1993, fatti salvi i casi previsti dal comma 2, è sospesa l'applicazione di ogni disposizione di legge, di regolamento e di accordi collettivi che preveda il diritto, con decorrenza nel periodo sopraindicato, a trattamenti pensionistici di anzianità a carico del regime obbligatorio, ivi comprese le gestioni dei lavoratori autonomi, delle forme sostitutive, integrative ed esclusive del regime stesso e lo speciale regime di cui alla legge 30 luglio 1990, n. 218 e al decreto legislativo 20 novembre 1990, n. 357, nonché delle forme integrative a carico degli Enti del settore pubblico allargato, anticipati rispetto all'età pensionabile o all'età prevista per la cessazione dal servizio in base ai singoli ordinamenti.

L'art. 2, comma 1 stabilisce la sospensione fino al 31 dicembre 1993, con l'eccezione prevista al comma 1-bis, dell'applicazione di ogni disposizione di legge di

regolamento o di accordi collettivi, che preveda aumenti a titolo di perequazione automatica delle pensioni previdenziali e assistenziali pubbliche e private, ivi compresi i trattamenti integrativi a carico degli enti del settore pubblico allargato e lo speciale regime di cui alla legge 30 luglio 1990, n. 218 e al decreto legislativo 20 novembre 1990, n. 357.

Rientrano, pertanto, nella sospensione prevista dal suddetto art. 2, gli incrementi di pensione previsti alla scadenza semestrale di novembre 1992.

Tra gli altri provvedimenti adottati con il decreto in esame, si citano, infine, la elevazione a cinque anni del minimo di anzianità contributiva in costanza di lavoro svolto in Italia, per il diritto ai trattamenti minimi in tema di pensionamenti in regime internazionale (art. 3) e la riduzione a tre anni, a pena di decadenza, del termine per promuovere l'azione giudiziaria per le controversie in materia di trattamenti pensionistici (art. 4).

Per quanto riguarda la gestione pensionistica, data la sua natura di previdenza integrativa dell'assicurazione generale obbligatoria IVS, vanno segnalate, per gli effetti che hanno continuato a produrre sulle gestioni, i seguenti provvedimenti:

- l'art. 21, comma 6, della legge 11 marzo 1988, n. 67, nell'interpretazione autentica di cui alla legge 20 maggio 1988, n. 160, che a decorrere dal 1° gennaio 1988 ha stabilito nuovi criteri per la determinazione della retribuzione pensionabile presso il F.P.L.D. ("abolizione del tetto pensionabile"). Il che comporta una maggiore

incidenza delle quote di pensione a carico del regime comune e, per converso, una contrazione dell'apporto integrativo del Fondo;

- il Decreto del Presidente del Consiglio dei Ministri 16 dicembre 1989 emanato in attuazione dell'art. 3, comma 2, della legge n. 544/1988 concernente la riliquidazione delle pensioni con decorrenza compresa tra il 1° gennaio 1984 e il 31 dicembre 1989 conseguite con 781 o piu' contributi settimanali, nonche' l'elevazione dei limiti massimi di retribuzione pensionabile per le pensioni aventi decorrenza compresa nel periodo dal 1° gennaio 1971 al 31 dicembre 1984;

- la sentenza della Corte Costituzionale n. 72 del 20/22 febbraio 1990 con la quale si afferma che la determinazione della retribuzione pensionabile presso il F.P.L.D. di cui all'art. 21, comma 6, della legge 11 marzo 1988, n. 67 si applica con effetto retroattivo anche alle pensioni aventi decorrenza anteriore al 1° gennaio 1988;

- la sentenza n. 185 del 4/12 aprile 1990 con la quale la Corte Costituzionale ha fornito, fra l'altro, l'interpretazione dell'art. 6 della legge n. 140/1985 in base alla quale tra i soggetti interessati a proporre l'istanza diretta a conseguire il trattamento previsto dal predetto art. 6 debbano essere annoverati anche i superstiti di pensionato deceduto prima dell'entrata in vigore della legge;

- la sentenza n. 189 del 12 aprile - 2 maggio 1991 con la quale la Corte Costituzionale ha dichiarato illegittimo l'art. 7, 1° comma, n. 2 della legge 12 agosto 1962, n. 1338, nel testo sostituito con l'art. 24 della legge 30

aprile 1969, n. 153, che escludeva dal diritto alla pensione di reversibilità la vedova per mancanza del requisito della durata biennale del matrimonio con pensionato ultrasettantaduenne.

Incidenza diretta deriva inoltre dai seguenti provvedimenti:

- legge 30 gennaio 1991, n. 40 che ha dato attuazione all'art. 4 della legge 544/1988 in forza del quale tutte le pensioni del Fondo sono aumentate della misura piena di cui ai numeri 1), 2) 3) e 4) del comma 1 dell'art. 5 della legge 15 aprile 1985, n. 140;

- legge 27 febbraio 1991, n. 59 di conversione in legge con modificazioni del D.L. 22 dicembre 1990, n. 409, che all'art. 2 bis stabilisce miglioramenti delle pensioni a carico delle forme di previdenza sostitutive ed esonerative dell'assicurazione generale obbligatoria nonche' a carico del Fondo GAS e del Fondo esattoriali.

Da menzionare infine il disegno di legge n. 1536 - Atti della Camera, che ripropone le disposizioni contenute nel D.L. 20 maggio 1992, n. 292, e nel D.L. n. 21 luglio 1992, n. 345, entrambi decaduti per mancata conversione in legge, concernenti la rivalutazione delle pensioni erogate dai Fondi speciali gestiti dall'INPS. Detto provvedimento stabilisce la modalità di determinazione degli aumenti previsti dalla legge 27 febbraio 1991, n. 59, con effetto dal 1° gennaio 1991, per le pensioni aventi decorrenza anteriore all'1.1.1988. Gli effetti prodotti dai vari decreti succedutisi nel tempo sono stati definitivamente sanati dal D.L. n. 11/1993 convertito dalla legge n. 70 del 19 marzo 1993.

Relativamente alla gestione delle prestazioni di capitale (oggi trattamento di fine rapporto), in applicazione della legge 297 del 1982, nel corso dell'esercizio 1992, si è proseguito nell'erogazione dei trattamenti di fine rapporto nonché delle anticipazioni previste dal Consiglio di Amministrazione con delibera n. 5 del 20.1.1987.

Le aliquote contributive dovute al Fondo sono rimaste invariate (5,50% per la gestione del trattamento integrativo e 17% per quella delle prestazioni di capitale).

ISTITUTO NAZIONALE DELLA PREVIDENZA SOCIALE

SEDE CENTRALE ROMA

**GESTIONE SPECIALE PER I
TRATTAMENTI PENSIONISTICI GIA'
EROGATI DAI FONDI INTEGRATIVI
DI PREVIDENZA ESISTENTI PRESSO
GLI ENTI DISCIOLTI**

RENDICONTO DELL'ANNO 1992

RELAZIONE DEL DIRETTORE GENERALE

L'esercizio 1992 presenta entrate per 24.554 milioni e uscite per 219.400 milioni; la differenza di 194.846 milioni è iscritta tra i trasferimenti da parte di altri Enti in attuazione dell'art. 75 del D.P.R. n. 761/1979, al fine di assicurare l'equilibrio della Gestione.

Nella tabella che segue si riportano i risultati dei rendiconti degli ultimi cinque anni.

(in milioni di lire)

ANNI	ENTRATE			USCITE
	AL NETTO DEI TRASFERIM.	TRASFERIM. DA PARTE DI ALTRI ENTI	TOTALE	
1988	6.334	124.799	131.133	131.133
1989	7.501	108.317	115.818	115.818
1990	8.740	150.911	159.651	159.651
1991	18.804	218.091	236.495	236.495
1992	24.554	194.846	219.400	219.400

Ad introduzione dell'esame delle principali poste di bilancio si riportano, nel prospetto che segue, in forma aggregata, i dati relativi:

- ai valori "economici" delle entrate e delle uscite accertati per il 1992 raffrontati con i corrispondenti dati ipotizzati per lo stesso anno - previsioni originarie e aggiornate - e con quelli accertati per il 1991;

Per una corretta lettura, comparazione e valutazione dei vari aggregati si ritiene necessario evidenziare che per i valori ipotizzati per il 1992 occorre necessariamente fare riferimento alle previsioni aggiornate attesi i mutamenti intervenuti nel corso dell'anno sia nel "Quadro di riferimento normativo" sia nel "Quadro macro-economico" rispetto ai dati previsti originariamente.

Nel rinviare ad apposita appendice il commento concernente l'evoluzione del quadro normativo che ha caratterizzato la Gestione nell'esercizio 1992 nelle pagine successive si forniscono, per le poste di entrata e uscita maggiormente significative le seguenti delucidazioni.

XII LEGISLATURA - DISEGNI DI LEGGE E RELAZIONI - DOCUMENTI

DESCRIZIONE	CONSUNTIVO	PREVENTIVO 1992		CONSUNTIVO
	1991	originario	aggiornato	1992
	(in milioni di lire)			
1 ENTRATE:				
Contributi a carico dei datori di lavoro e degli iscritti.....	6.530	7.710	6.857	6.835
Trasferimento da parte di altri Enti.....	218.091	158.847	187.442	194.846
Poste correttive e compensative di uscite.....	11.720	7.288	7.288	8.133
Entrate non classificabili in altre voci.....	154	134	122	167
Prelievo dal fondo di copertura degli oneri derivanti dall'art. 75 del D.P.R. 761/1979.....	0	10.340	10.030	9.419
TOTALE DELLE ENTRATE....	236.495	184.319	211.739	219.400
2 USCITE:				
Spese per prestazioni istituzionali.....	151.294	144.550	164.367	172.249
Trasferimenti passivi.....	21	25	25	22
Uscite non classificabili in altre voci.....	0	3	3	20
Spese di amministrazione.....	3.681	2.162	3.828	3.651
Oneri finanziari.....	59.440	37.542	43.378	43.310
Accantonamenti per oneri presunti di competenza.....	42	37	138	148
Variazione patrimoniale straordinaria.....	5	0	0	0
Assegnazione al fondo di copertura degli oneri derivanti dall'art. 75 del D.P.R. 761/1979.....	22.012	0	0	0
TOTALE DELLE USCITE....	236.495	184.319	211.739	219.400

CONTRIBUTI A CARICO DEI DATORI DI LAVORO E DEGLI ISCRITTI -
Ammontano a 6.835 milioni e riguardano i contributi di pertinenza del Fondo versati dai datori di lavoro per il personale in attività di servizio, determinati sulla base delle aliquote in vigore presso ciascun ordinamento di provenienza degli iscritti, conformemente a quanto previsto dall'art. 75 del D.P.R. n. 761/1979.

TRASFERIMENTI DA PARTE DI ALTRI ENTI - L'importo di 194.846 milioni iscritto alla voce in epigrafe, come anticipato in precedenza, costituisce l'apporto necessario per fronteggiare il differenziale tra le uscite e le entrate della Gestione risultante alla fine dell'esercizio 1992.

Al riguardo è da segnalare che nel corso dell'esercizio in parola, la Gestione ha beneficiato di un versamento di 50 miliardi effettuato dal Ministero del Tesoro come valore capitale per la copertura degli oneri derivanti dall'attuazione dell'art. 75 del D.P.R. n. 761/1979 a favore degli ex dipendenti dell'I.N.A.M..

POSTE CORRETTIVE E COMPENSATIVE DI SPESE - Ammontano a 8.133 milioni e si riferiscono unicamente al recupero di prestazioni indebite a seguito dell'attuazione delle

norme contenute nell'art. 21 della legge n. 730/1983, che anche nell'anno in esame hanno continuato a produrre i loro effetti.

PRELIEVO DAL FONDO PER LA COPERTURA DEGLI ONERI DERIVANTI DALL'ATTUAZIONE DELL'ART. 75 D.P.R. N. 761/1979 -

Figura per 9.419 milioni e trae origine dall'ammontare degli oneri pensionistici relativi agli ex dipendenti dell'E.N.P.I. e dell'A.N.C.C., che gravano sulla Gestione nell'esercizio 1992 per l'applicazione del già citato art. 75, D.P.R. n. 761/1979.

SPESE PER PRESTAZIONI - Ammontano a complessivi 172.249 milioni e si riferiscono per la quasi totalità (168.806 milioni) alle rendite integrative corrisposte ai pensionati degli Enti disciolti che nell'anno in esame presentano nei confronti del corrispondente dato del 1991 un incremento di 18.632 milioni. Tale aumento, risulta comunque temperato dagli effetti derivanti dall'applicazione del D.L. n. 384/1992 convertito, con modificazioni dalla legge 14 novembre 1992, n.438 che, come meglio indicato nell'appendice normativa, ha previsto, tra l'altro, la sospensione dell'applicazione delle norme relative alla perequazione automatica di novembre 1992 e il blocco delle pensioni di anzianità fino al 31 dicembre 1993.

Completano la voce in esame gli importi erogati a titolo di liquidazione in capitale (2.882 milioni) e a titolo di indennità "una tantum" (561 milioni).

Nel prospetto che segue, articolato per ex Enti, si evidenziano il numero delle rendite in pagamento e l'importo maturato nell'anno.

XII LEGISLATURA - DISEGNI DI LEGGE E RELAZIONI - DOCUMENTI

ENTE	Numero pensioni in carico	Importo annuo maturato
I.N.A.M.....	10.854	137.796.093.889
FEDERMUTUE COLTIVATORI DIRETTI.....	988	11.067.722.670
FEDERMUTUE COMMERCianti.....	167	2.564.987.020
FEDERMUTUE ARTIGIANI.....	168	2.260.448.925
CASSA MUTUA DI TRENTO.....	95	1.132.597.522
CASSA MUTUA DI BOLZANO.....	97	523.002.236
O.N.P.I.....	25	294.518.717
E.N.A.O.L.I.....	95	1.191.827.847
A.N.C.C.....	278	5.310.065.449
E.N.P.I.....	789	6.664.330.048
TOTALE	13.556	168.805.594.323

XII LEGISLATURA - DISEGNI DI LEGGE E RELAZIONI - DOCUMENTI

Nella tabella che segue si riportano, con riferimento agli ultimi cinque anni, il numero degli iscritti e delle pensioni, il gettito contributivo e l'onere per prestazioni, nonché i relativi rapporti.

A N N O	ISCRITTI	PENSIONI	CONTRIBUTI	PRESTAZIONI	RAPPORTO	RAPPORTO
			(in milioni di lire)		ISCRITTI PENSIONI	CONTRIBUTI PREST/NI
1 9 8 8	4.000	11.300	4.809	109.651	0,35	0,04
1 9 8 9	6.500	11.874	6.622	94.088	0,55	0,07
1 9 9 0	6.500	12.067	5.461	130.716	0,54	0,09
1 9 9 1	6.500	13.147	6.530	151.294	0,49	0,04
1 9 9 2	6.500	13.556	6.835	172.249	0,48	0,04

SPESE DI AMMINISTRAZIONE - Ammontano a 3.651 milioni e presentano una flessione di 30 milioni rispetto al 1991 quale effetto dei minori costi sostenuti per la Gestione.

L'ammontare delle predette spese, attribuito alla Gestione secondo i criteri previsti dall'art. 31 del vigente Regolamento di Contabilità, viene analizzato in modo disaggregato nel prospetto seguente.

XII LEGISLATURA - DISEGNI DI LEGGE E RELAZIONI - DOCUMENTI

SPESE DI AMMINISTRAZIONE

(in milioni di lire)

A G G R E G A T I	CONSUNTIVO 1991	CONSUNTIVO 1992
SPESE PER IL PERSONALE (dirette e indirette).....	2.655	2.592
SPESE PER SERVIZI AFFIDATI AD ALTRI ENTI:		
- Amministrazione poste.....	317	328
- Banche	45	50
SPESE PER ACCERTAMENTI SANITARI (dirette).....	1	1
SPESE LEGALI (dirette).....
ALTRE SPESE (dirette e indirette)	701	718
TOTALE	3.719	3.689
meno RECUPERI	26	27
meno RESIDUI INSUSSISTENTI PASSIVI	12	11
TOTALE NETTO	3.681	3.651

ONERI FINANZIARI - Ammontano a 43.310 milioni e riguardano quasi interamente gli interessi passivi maturati sul c/c con l'INPS, liquidati al saggio del 5,4% pari al tasso di inflazione reale accertato dall'ISTAT nell'anno 1992, in applicazione della delibera del Consiglio di Amministrazione n. 32 del 20 novembre 1992 che ha confermato i criteri stabiliti con la delibera n. 61 del 27 settembre 1991.

0

0

0

Al fine di esaminare le principali componenti dello Stato patrimoniale si riportano nel prospetto seguente gli elementi attivi e passivi risultanti all'inizio e alla fine dell'anno 1992.

XII LEGISLATURA - DISEGNI DI LEGGE E RELAZIONI - DOCUMENTI

ATTIVITA'	SITUAZIONE PATRIMONIALE		VARIAZIONI
	al 1.1.1991	al 31.12.1991	
(in milioni di lire)			
Residui attivi.....	806.210	951.107	+ 144.897
Ratei attivi.....	825	832	+ 7
TOTALE DELLE ATTIVITA'.....	807.035	951.939	+ 144.904
PASSIVITA'			
Debito in conto corrente verso l'INPS....	779.725	934.284	+ 154.559
Residui passivi.....	2.646	2.410	- 236
Riserve passive d'esercizio.....	24.664	15.245	- 9.419
TOTALE DELLE PASSIVITA'.....	807.035	951.939	+ 144.904

RESIDUI ATTIVI - Ammontano a complessivi 951.107 milioni e sono costituiti, principalmente:

- dal credito, in conto valori capitali (948.633 milioni) che la Gestione vanta nei confronti di altri Enti per la copertura degli oneri derivanti dall'attuazione dell'art. 75 del D.P.R. n. 761/1979;

- dai crediti contributivi (464 milioni) relativi a saldi di denunce insolute nei confronti dei datori di lavoro;

- dai crediti per rate di pensione ed altre prestazioni da recuperare (1.987 milioni).

RATEI ATTIVI - Trattasi dei contributi (832 milioni) attinenti a denunce dei datori di lavoro per periodi fino al 31 dicembre 1992 pervenute nell'anno successivo.

DEBITO IN C/C VERSO L'INPS - Il debito in c/c con l'INPS ammonta a 934.284 milioni. L'incremento di 154.559 milioni rispetto all'anno precedente, è dovuto al negativo andamento finanziario che la Gestione stessa ha registrato nel corso dell'esercizio, determinato, come più volte accennato, dalla mancata erogazione da parte del Ministero del Tesoro dei valori capitali di copertura.

Al riguardo, per ciò che concerne il futuro andamento della Gestione, si rende necessario che al più presto siano fissati con il Ministero del Tesoro i criteri di definizione dei mezzi finanziari occorrenti a garantire l'equilibrio tecnico-finanziario della Gestione.


IL DIRETTORE GENERALE

XII LEGISLATURA - DISEGNI DI LEGGE E RELAZIONI - DOCUMENTI

R E N D I C O N T O

XII LEGISLATURA - DISEGNI DI LEGGE E RELAZIONI - DOCUMENTI

GESTIONE SPECIALE PER I TRATTAMENTI
DEGLI ENTI
STATO PATRIMONIALE AL

ATTIVITA'	CONSISTENZA		VARIAZIONI
	al 1/1/1992	al 31/12/1992	
1 RESIDUI ATTIVI			
Crediti verso altri Enti:			
In conto dei capitali di copertura degli oneri derivanti dall'attuazione dell'art. n. 75 del d.p.r. n. 761/1979...	803.840.745.707	948.632.654.223	+ 144.791.908.516
Crediti contributivi.....	459.260.000	463.800.000	+ 4.540.000
Crediti per rate di pensione ed altre prestazioni da recuperare.....	1.860.047.587	1.987.187.414	+ 127.139.827
Crediti per interessi di mora, sanzioni civili e amministrative.....	49.919.000	23.396.000	- 26.523.000
TOTALE.....	806.209.972.294	951.107.037.637	+ 144.897.065.343
2 RATEI ATTIVI			
Contributi.....	824.903.384	832.380.259	+ 7.476.875
TOTALE DELLE ATTIVITA'...	807.034.875.678	951.939.417.896	+ 144.904.542.218

P. IL DIRETTORE CENTRALE
DI RAGIONERIA E FINANZA
NICOLA SPINA

IL DIRETTORE GENERALE
M. ANNA MANZARA

XII LEGISLATURA - DISEGNI DI LEGGE E RELAZIONI - DOCUMENTI

RATIVI DEL PERSONALE

DLT1

GENNAIO 1992

PASSIVITA'	CONSISTENZA		VARIAZIONI
	al 1/1/1992	al 31/12/1992	
DEBITO IN C/C VERSO L'INPS.....	779.725.098.851	934.284.178.705	+ 154.559.079.854
RESIDUI PASSIVI			
Debito verso Enti diversi per contribuzioni.....	21.199.000	22.515.000	+ 1.316.000
Debito per rate di pensione.....	2.624.823.902	2.387.928.954	+ 236.894.948
TOTALE.....	2.646.022.902	2.410.443.954	- 235.578.948
RIMANENZE PASSIVE D'ESERCIZIO			
Fondo per la copertura degli oneri derivanti dall'attuazione dell'art. 75 del D.P.R. n. 761/1979.....	24.663.753.925	15.244.795.237	- 9.418.958.688
TOTALE DELLE PASSIVITA'..	807.034.875.678	951.939.417.896	+ 144.904.542.218

I SINDACI

ROMANO LAZZARESCHI - MARIO CRENCA - ENZO DE MARCHIS
GIOVANNI LEVA - FIORENZO PESIRI - VINCENZO RAPISARDI

IL PRESIDENTE

MARIO COLOMBO

XII LEGISLATURA - DISEGNI DI LEGGE E RELAZIONI - DOCUMENTI

GESTIONE SPECIALE PER I TRATTAMENTI
DEGLI ENTI
ENTRATE E USCITE

	ENTRATE	PREVENTIVO 1992		CONSUNTIVO
		ORIGINARIO	AGGIORNATO	1992
1	CONTRIBUTI A CARICO DEI DATORI DI LAVORO E DEGLI ISCRITTI - Contributi (all. n. 1).....	7.626.000.000	6.852.000.000	6.827.257.578
2	TRASFERIMENTI DA PARTE DI ALTRI ENTI - Valori capitali per la copertura degli oneri derivanti dalla attuazione dell'art.75 del D.P.R. n. 761/1979.....	158.847.545.000	187.442.148.000	194.845.804.166
3	POSTE CORRETTIVE E COMPENSATIVE DI USCITE - Recupero di prestazioni	7.288.000.000	7.288.000.000	8.133.472.033
4	ENTRATE NON CLASSIFICABILI IN ALTRE VOCI - Ammende, multe e sanzioni civili.....	134.000.000	122.000.000	167.163.178
	- Interessi di dilazione e differimento sul versamento dei contributi.....	(2.000.000)	(2.000.000)	(3.911.000)
	- Varie.....	(1.000.000)	(1.000.000)	(180.000)
		(131.000.000)	(119.000.000)	(163.072.178)
	A - COMPONENTI FINANZIARIE DI PARTE CORRENTE	173.895.545.000	201.704.148.000	209.973.696.955
5	ATTRIBUZIONE RATEI ATTIVI FINALI - Per contributi (all. n. 1).....	1.155.000.000	830.000.000	832.380.259
6	PRELIEVO DAL FONDO PER LA COPERTURA DEGLI ONERI DERIVANTI DALL'ATTUAZIONE DELL'ART.75 DEL D.P.R. 761/1979.....	10.340.000.000	10.030.000.000	9.418.958.688
	B - COMPONENTI ECONOMICHE.....	11.495.000.000	10.860.000.000	10.251.338.947
	TOTALE DELLE ENTRATE (A + B).....	185.390.545.000	212.564.148.000	220.225.035.901

XII LEGISLATURA - DISEGNI DI LEGGE E RELAZIONI - DOCUMENTI

GRATIVI DEL PERSONALE
COLTI
ANNO 1992

U S C I T E	PREVENTIVO 1992		CONSUNTIVO
	ORIGINARIO	AGGIORNATO	1992
SPESA PER PRESTAZIONI	144.350.000.000	164.367.000.000	172.248.677.856
- Rate di pensione	(143.200.000.000)	(160.981.000.000)	(168.805.594.323)
- Liquidazioni in capitale.....	(750.000.000)	(2.536.000.000)	(2.881.688.120)
- Indennità una tantum.....	(600.000.000)	(850.000.000)	(561.395.413)
TRASFERIMENTI PASSIVI			
Contribuzioni a favore di Enti vari:	25.100.000	25.100.000	22.628.600
- Enti di patronato e assistenza sociale.....	(25.000.000)	(25.000.000)	(22.515.000)
- Istituto italiano medicina sociale.....	(100.000)	(100.000)	(113.600)
ONERI FINANZIARI			
- Interessi passivi su prestazioni arretrate.....	24.345.000	24.345.000	3.956.070
USCITE NON CLASSIFICABILI IN ALTRE VOCI	3.000.000	3.000.000	19.607.853
- Rivalutazione monetaria su prestazioni arretrate.....	(0)	(0)	(19.607.853)
- Uscite diverse.....	(3.000.000)	(3.000.000)	(0)
A - COMPONENTI FINANZIARIE DI PARTE CORRENTE.....	144.602.445.000	164.419.445.000	172.294.870.379
SPESA DI AMMINISTRAZIONE.....	2.161.600.000	3.828.300.000	3.651.034.976
ONERI PRESUNTI DI COMPETENZA			
- Quota di accantonamento per oneri tributari.....	37.500.000	137.500.000	147.894.163
INTERESSI PASSIVI SUL C/C CON L'INPS.....	37.518.000.000	43.354.000.000	43.306.333.000
STORNO RATEI ATTIVI INIZIALI			
- Per contribuiti (all. n. 1).....	1.071.000.000	824.903.000	824.903.384
B - COMPONENTI ECONOMICHE.....	48.788.100.000	48.144.703.000	47.930.165.523
TOTALE DELLE USCITE (A + B).....	185.390.545.000	212.564.148.000	220.225.035.902

A L L E G A T I

XII LEGISLATURA - DISEGNI DI LEGGE E RELAZIONI - DOCUMENTI

Allegato n. 1

CONTRIBUTI A CARICO DEI DATORI DI LAVORO E DEGLI ISCRITTI

DESCRIZIONE	Preventivo 1992		Consuntivo 1992			Totale (dato economico)
	Originario (dato economico) (1)	Aggiornato (dato economico) (2)	Accertati (3)	meno: rateo al 31 dicembre 1991 (4)	piu':rateo al 31 dicembre 1992 (5)	
Contributi.....	7.710.000.000	6.857.097.000	6.827.257.578	824.903.384	832.300.259	6.834.734.453
TOTALE...	7.710.000.000	6.857.097.000	6.827.257.578	824.903.384	832.300.259	6.834.734.453

APPENDICE

EVOLUZIONE LEGISLATIVA E NORMATIVA

Tra i provvedimenti emanati nel corso dell'anno 1992, la Gestione di che trattasi è stata interessata dalle disposizioni di cui al decreto legge 19 settembre 1992, n. 384, convertito con modificazioni, nella legge n.438 del 14 novembre 1992.

L'art.1 del predetto decreto dispone che, in attesa della legge di riforma del sistema pensionistico, a decorrere dalla data di entrata in vigore del decreto stesso e fino al 31 dicembre 1993, fatti salvi i casi previsti dal comma 2, è sospesa l'applicazione di ogni disposizione di legge, di regolamento e di accordi collettivi che preveda il diritto, con decorrenza nel periodo sopraindicato, a trattamenti pensionistici di anzianità a carico del regime obbligatorio, ivi comprese le gestioni dei lavoratori autonomi, delle forme sostitutive, integrative ed esclusive del regime stesso e lo speciale regime di cui alla legge 30 luglio 1990, n.218 e al decreto legislativo 20 novembre 1990, n.357, nonchè delle forme integrative a carico degli enti del settore pubblico allargato, anticipati rispetto all'età pensionabile o all'età prevista per la cessazione dal servizio in base ai singoli ordinamenti.

Ai sensi dell'articolo 2, comma 1, inoltre, è sospesa fino al 31 dicembre 1993, con l'eccezione prevista al comma 1 bis, l'applicazione di ogni disposizione di legge, di regolamento o di accordi collettivi, che preveda aumenti a titolo di perequazione automatica delle pensioni previdenziali ed assistenziali pubbliche e private, ivi compresi i

trattamenti integrativi a carico degli enti del settore pubblico allargato e lo speciale regime di cui alla legge 30 luglio 1990, n.218 ed al decreto legislativo 20 novembre 1990, n.357.

Lo stesso articolo 2 dispone la sospensione degli incrementi di pensione previsti alla scadenza semestrale di novembre 1992.

ISTITUTO NAZIONALE DELLA PREVIDENZA SOCIALE
SEDE CENTRALE ROMA

FONDO DI PREVIDENZA PER IL
PERSONALE DEL CONSORZIO
AUTONOMO DEL PORTO DI GENOVA
E DELL'ENTE AUTONOMO DEL
PORTO DI TRIESTE

RENDICONTO DELL'ANNO 1992

RELAZIONE DEL DIRETTORE GENERALE

Il conto consuntivo 1992 presenta entrate per 7.039 milioni e uscite per 84.741 milioni con un disavanzo di gestione di 77.702 milioni che trova copertura, in base all'articolo 13 del D.L. n. 873/1986, convertito con modificazioni della legge 13 febbraio 1987, n. 26, nel corrispondente trasferimento da parte della Gestione degli interventi assistenziali e di sostegno alle gestioni previdenziali.

Nella tabella che segue si riportano i risultati dei rendiconti degli ultimi cinque anni.

(in milioni di lire)

A N N I	E N T R A T E			U S C I T E
	AL NETTO			
	CONTR. STATO	CONTR. STATO	TOTALE	
1988	5.789	51.549	57.338	57.338
1989	9.125	64.798	73.923	73.923
1990	6.139	71.686	77.825	77.825
1991	5.779	78.042	83.821	83.821
1992	7.039	77.702	84.741	84.741

Ad introduzione dell'esame delle principali poste di bilancio si riportano, nel prospetto che segue, in forma aggregata, i dati relativi:

- ai valori "economici" delle entrate e delle uscite accertati per il 1992 raffrontati con i corrispondenti dati ipotizzati per lo stesso anno - previsioni originarie e aggiornate - e con quelli accertati per il 1991;

Per una corretta lettura, comparazione e valutazione dei vari aggregati si ritiene necessario evidenziare che per i valori ipotizzati per il 1992 occorre necessariamente fare riferimento alle previsioni aggiornate attesi i mutamenti intervenuti nel corso dell'anno sia nel "Quadro di riferimento normativo" sia nel "Quadro macro-economico" rispetto ai dati previsti originariamente.

Nel rinviare ad apposita appendice il commento concernente l'evoluzione del quadro normativo che ha caratterizzato la gestione dell'esercizio 1992, nelle pagine successive si forniscono, per le parti di entrata e di uscita maggiormente significative, le seguenti delucidazioni.

XII LEGISLATURA - DISEGNI DI LEGGE E RELAZIONI - DOCUMENTI

DESCRIZIONE	CONSUNTIVO	PREVENTIVO 1992		CONSUNTIVO
	1991	originario	aggiornato	1992
		(in milioni di lire)		
ENTRATE:				
Contributi a carico dei datori di lavoro e degli iscritti.....	5.167	4.570	5.096	4.778
Poste correttive e compensative di uscite	605	498	498	2.254
Entrate non classificabili in altre voci	7	5	5	7
	5.779	5.073	5.599	7.039
Trasferimento dalla GIAS.....	78.042	88.374	78.720	77.702
TOTALE DELLE ENTRATE....	83.821	93.447	84.319	84.741
USCITE:				
Spese per prestazioni istituzionali.....	81.230	91.797	82.408	83.130
Trasferimenti passivi	17	15	15	16
Oneri tributari.....	2	1	5	6
Spese di amministrazione	166	147	173	152
Oneri finanziari.....	2.405	1.487	1.718	1.436
Uscite non classificabili in altre voci	1	0	0	1
TOTALE DELLE USCITE....	83.821	93.447	84.319	84.741

CONTRIBUTI A CARICO DEI DATORI DI LAVORO E DEGLI ISCRITTI - Ammontano a 4.778 milioni con una flessione rispetto al corrispondente dato dell'anno 1991 di 389 milioni da imputare alla riduzione del numero degli iscritti passati da 1.266 a 1.093.

POSTE CORRETTIVE E COMPENSATIVE DI USCITE - Ammontano a 2.254 milioni e trattasi esclusivamente di recuperi di prestazioni a seguito di ricostituzioni pensionistiche.

SPESE PER PRESTAZIONI - L'onere di 83.130 milioni si riferisce alle rate di pensioni il cui ammontare presenta rispetto al 1991 un incremento di 1.900 milioni da attribuire essenzialmente al maggior numero di pensioni in pagamento alla fine dell'esercizio (n. 4.790 alla fine del 1991; n. 4.813 alla fine del 1992).

Tale aumento, risulta comunque temperato dagli effetti derivanti dall'applicazione del D.L. n. 384/1992, convertito, con modificazioni, dalla legge 14 novembre 1992, n. 438 che, come meglio indicato nell'appendice normativa, ha previsto, tra l'altro, la sospensione dell'applicazione delle norme relative alla perequazione automatica di novembre 1992 e il blocco delle pensioni di anzianità fino al 31 dicembre 1993.

XII LEGISLATURA - DISEGNI DI LEGGE E RELAZIONI - DOCUMENTI

Nella tabella che segue si riportano, con riferimento agli ultimi cinque anni, il numero degli iscritti e delle pensioni, il gettito contributivo e l'onere per prestazioni, nonché i relativi rapporti.

ANNO	ISCRITTI	PENSIONI	CONTRIBUTI	PRESTAZIONI	RAPPORTO	RAPPORTO
			(in milioni di lire)		ISCRITTI	CONTRIBUTI
					PENSIONI	PREST/NI
1988	1.785	4.397	5.557	57.216	0,41	0,09
1989	1.570	4.517	6.118	73.761	0,35	0,08
1990	1.450	4.567	5.669	76.494	0,32	0,07
1991	1.266	4.790	5.167	81.230	0,26	0,06
1992	1.093	4.813	4.778	83.130	0,23	0,05

SPESE DI AMMINISTRAZIONE - Figurano per 152 milioni con una flessione di 14 milioni rispetto al 1991 quale effetto dei minori costi sostenuti per la gestione.

L'ammontare di detti oneri scaturisce dalla ripartizione delle spese di amministrazione rilevate complessivamente dall'Istituto e attribuite alle Gestioni in base ai criteri previsti dall'art. 31 del vigente Regolamento di Contabilità.

SPESE DI AMMINISTRAZIONE

(in milioni di lire)

A G G R E G A T I	CONSUNTIVO 1991	CONSUNTIVO 1992
SPESE PER IL PERSONALE (dirette e indirette).....	135	100
SPESE PER SERVIZI AFFIDATI AD ALTRI ENTI:		
- Banche
ALTRE SPESE (dirette e indirette)	32	52
TOTALE	167	152
meno RECUPERI
meno RESIDUI INSUSSISTENTI PASSIVI	1	...
TOTALE NETTO	166	152

ONERI FINANZIARI - Ammontano a 1.436 milioni e riguardano quasi interamente gli interessi passivi maturati sul c/c con l'INPS, liquidati al saggio del 5,4 % pari al tasso di inflazione reale accertato dall'ISTAT nell'anno 1992, in applicazione della delibera del Consiglio di Amministrazione n. 32 del 20 novembre 1992 che ha confermato i criteri stabiliti con la delibera n. 61 del 27 settembre 1991.

RISULTATO D'ESERCIZIO - Il disavanzo di esercizio pari a 77.702 milioni non viene iscritto nel prospetto di bilancio sotto tale voce, ma viene evidenziato tra le entrate del Fondo quale trasferimento dalla Gestione degli interventi assistenziali e di sostegno alle gestioni previdenziali in quanto posto a carico dello Stato, come indicato all'inizio della relazione.

o o o

Al fine di esaminare le principali componenti dello Stato patrimoniale si riportano nel prospetto seguente gli elementi attivi e passivi risultanti all'inizio e alla fine del 1992.

XII LEGISLATURA - DISEGNI DI LEGGE E RELAZIONI - DOCUMENTI

ATTIVITA'	SITUAZIONE PATRIMONIALE		VARIAZIONI
	al 1.1.1992	al 31.12.1992	
	(in milioni di lire)		
Credito in conto corrente con l'INPS.....	7.037	6.596	- 441
Ratei attivi.....	664	617	- 47
TOTALE DELLE ATTIVITA'	7.701	7.213	- 488
PASSIVITA'			
Residui passivi.....	7.215	7.213	- 2
Ratei passivi.....	486	0	- 486
TOTALE DELLE PASSIVITA'	7.701	7.213	- 488

CREDITO IN C/C CON L'INPS - Presenta una consistenza di 6.596 milioni dovuta alle disponibilità finanziarie del Fondo destinate alla copertura dei residui passivi di seguito indicati.

RESIDUI PASSIVI - Ammontano a 7.213 milioni e si riferiscono quasi per intero al debito per rate di pensione rimaste da rimborsare al Consorzio del Porto di Genova.


IL DIRETTORE GENERALE

XII LEGISLATURA - DISEGNI DI LEGGE E RELAZIONI - DOCUMENTI

R E N D I C O N T O

XII LEGISLATURA - DISEGNI DI LEGGE E RELAZIONI - DOCUMENTI

FONDO DI PREVIDENZA PER I
PORTO DI GENOVA E DELL'ENT
STATO PATRIMONIAL.

ATTIVITA'	CONSISTENZA		VARIAZIONI
	AL 1° GENNAIO 1992	AL 31 DICEMBRE 1992	
1 CREDITO IN CONTO CORRENTE CON L'INPS	7.037.209.114	6.595.911.088	441.298.026
2 RATEI ATTIVI:			
- per contributi	664.477.000	617.172.000	47.305.000
	7.701.686.114	7.213.083.088	488.603.026

p. IL DIRETTORE CENTRALE
DI RAGIONERIA E FINANZA
NICOLA SPINA

IL DIRETTORE GENERALE
M. ANNA MANZARA

XII LEGISLATURA - DISEGNI DI LEGGE E RELAZIONI - DOCUMENTI

CONSIGLIO COMUNALE DEL CONSORZIO AUTONOMO DEL
 PORTO DI TRIESTE
 DICEMBRE 1992

PASSIVITA'	CONSISTENZA		VARIAZIONI
	AL 1° GENNAIO 1992	AL 31 DICEMBRE 1992	
RESIDUI PASSIVI			
Debiti verso altri Enti per rate di pensione da rimborsare:			
- Consorzio Autonomo del Porto di Genova	7.197.158.088	7.197.158.088	0
Debito per rate di pensione	1.002.439	0	1.002.439
Debito verso Enti diversi per contribuzioni	17.269.000	15.925.000	1.344.000
RATEI PASSIVI:			
- per prestazioni	486.256.587	0	486.256.587
	7.701.686.114	7.213.083.088	488.603.026

IL PRESIDENTE

MARIO COLOMBO

I SINDACI
 ROMANO LAZZARESCHI - MARIO CRENCA - ENZO DE MARCHIS
 GIOVANNI LEVA - FIORENZO PESIRI
 VINCENZO RAPISARDI

XII LEGISLATURA - DISEGNI DI LEGGE E RELAZIONI - DOCUMENTI

FONDO DI PREVIDENZA PER
PORTO DI GENOVA E DELL'

ENTRATE E USCITE

ENTRATE	PREVENTIVO 1992		CONSUNTIVO
	ORIGINARIO	AGGIORNATO	1992
1 CONTRIBUTI A CARICO DEI DATORI DI LAVORO E DEGLI ISCRITTI			
- Contributi (all.n.1)	4.635.000.000	5.106.000.000	4.825.894.800
2 POSTE CORRETTIVE E COMPENSATIVE DELLE USCITE			
- Recupero di prestazioni	498.000.000	498.000.000	2.254.464.125
3 ENTRATE NON CLASSIFICABILI IN ALTRE VOCI			
- Entrate diverse	5.000.000	5.000.000	6.670.025
A - COMPONENTI FINANZIARIE DI PARTE CORRENTE ...	5.138.000.000	5.609.000.000	7.087.028.950
4 ATTRIBUZIONE RATEI ATTIVI FINALI			
- Per contributi a carico dei datori di lavoro e degli iscritti (all.n.1)	587.000.000	655.000.000	617.172.000
5 STORNO RATEI PASSIVI INIZIALI (all.n.2)	0	486.256.000	486.256.587
6 TRASFERIMENTO DALLA GESTIONE DEGLI INTERVENTI ASSISTENZIALI E DI SOSTEGNO ALLE GESTIONI PREVIDENZIALI A COPERTURA DEL DISAVANZO DI ESERCIZIO - ART.13 D.L. n.873/1986	88.374.600.000	78.720.821.000	77.701.869.184
B - COMPONENTI ECONOMICHE	88.961.600.000	79.862.077.000	78.805.297.771
TOTALE DELLE ENTRATE (A+B)	94.099.600.000	85.471.077.000	85.892.326.721

XII LEGISLATURA - DISEGNI DI LEGGE E RELAZIONI - DOCUMENTI

PERSONALE DEL CONSORZIO AUTONOMO DEL
 PORTO DEL PORTO DI TRIESTE

ALL'ANNO 1992

U S C I T E	PREVENTIVO 1992		CONSUNTIVO
	ORIGINARIO	AGGIORNATO	1992
SPESE PER PRESTAZIONI ISTITUZIONALI			
- Rate di pensione	91.797.000.000	82.895.000.000	83.616.595.310
TRASFERIMENTI PASSIVI			
Contribuzioni a favore di Enti vari:	15.100.000	15.100.000	16.005.400
- Enti di patronato e assistenza sociale	15.000.000	15.000.000	15.925.000
- Istituto di medicina sociale	100.000	100.000	80.400
USCITE NON CLASSIFICABILI IN ALTRE VOCI	0	0	640.000
A - COMPONENTI FINANZIARIE DI PARTE CORRENTE ...	91.812.100.000	82.910.100.000	83.633.240.710
SPESE DI AMMINISTRAZIONE	147.000.000	173.000.000	152.814.000
INTERESSI PASSIVI SUL C/C CON L'INPS	1.487.000.000	1.718.000.000	1.435.805.000
ACCANTONAMENTO PER ONERI PRESUNTI DI COMPETENZA			
- Quota di accantonamento per oneri tributari	1.500.000	5.500.000	5.990.011
STORNO RATEI ATTIVI INIZIALI			
- Per contributi a carico dei datori di lavoro (all.n.1)	652.000.000	664.477.000	664.477.000
B - COMPONENTI ECONOMICHE	2.287.500.000	2.560.977.000	2.259.086.011
TOTALE DELLE USCITE (A+B)	94.099.600.000	85.471.077.000	85.892.326.721

A L L E G A T I

XII LEGISLATURA - DISEGNI DI LEGGE E RELAZIONI - DOCUMENTI

CONTRIBUTI A CARICO DEI DATORI DI LAVORO E DEGLI ISCRITTI

Allegato n. 1

DESCRIZIONE	PREVENTIVO 1992		CONSUNTIVO 1992			Totale (dato economico) (6=3-4+5)
	ORIGINARIO (dato economico) (1)	AGGIORNATO (dato economico) (2)	ACCERTATI (3)	meno: rateo al 31 dicembre 1991 (4)	piu':rateo al 31 dicembre 1992 (5)	
- Contributi	4.570.000.000	5.096.523.000	4.825.894.800	664.477.000	617.172.000	4.778.589.800
TOTALE	4.570.000.000	5.096.523.000	4.825.894.800	664.477.000	617.172.000	4.778.589.800

SPESE PER PRESTAZIONI ISTITUZIONALI

Allegato n. 2

DESCRIZIONE	PREVENTIVO 1992		CONSUNTIVO 1992			Totale (dato economico) (6=3-4+5)
	ORIGINARIO (dato economico) (1)	AGGIORNATO (dato economico) (2)	IMPEGNATI (3)	meno: rateo al 31 dicembre 1991 (4)	piu':rateo al 31 dicembre 1992 (5)	
- Rate di pensione	91.797.000.000	82.895.000.000	83.616.595.310	486.256.587	0	83.130.338.723
TOTALE	91.797.000.000	82.895.000.000	83.616.595.310	486.256.587	0	83.130.338.723

APPENDICE

EVOLUZIONE LEGISLATIVA E NORMATIVA

Tra i provvedimenti emanati nel corso dell'anno 1992, la gestione del Fondo di cui si è trattata è stata interessata dalle disposizioni di cui al decreto legge 19 settembre 1992, n. 384 convertito, con modificazioni, nella legge n. 438 del 14 novembre 1992.

L'art. 1 del predetto decreto dispone che, in attesa della legge di riforma del sistema pensionistico, a decorrere dalla data di entrata in vigore del decreto stesso e fino al 31 dicembre 1993, fatti salvi i casi previsti dal comma 2, è sospesa l'applicazione di ogni disposizione di legge, di regolamento e di accordi collettivi che preveda il diritto, con decorrenza nel periodo sopraindicato, a trattamenti pensionistici di anzianità a carico del regime obbligatorio, ivi comprese le gestioni dei lavoratori autonomi, delle forme sostitutive, integrative ed esclusive del regime stesso e lo speciale regime di cui alla legge 30 luglio 1990, n. 218 e al decreto legislativo 20 novembre 1990, n. 357, nonché delle forme integrative a carico degli enti del settore pubblico allargato, anticipati rispetto all'età pensionabile o all'età prevista per la cessazione dal servizio in base ai singoli ordinamenti.

Ai sensi dell'articolo 2, comma 1, inoltre, è sospesa fino al 31 dicembre 1993, con l'eccezione prevista al comma 1 bis, l'applicazione di ogni disposizione di legge, di regolamento o di accordi collettivi, che preveda aumenti a titolo di perequazione automatica delle pensioni previdenziali ed assistenziali pubbliche e private, ivi compresi i trattamenti integrativi a carico degli enti del settore pubblico allargato e lo speciale regime di cui alla legge 30 luglio 1990, n. 218 ed al decreto legislativo 20 novembre 1990, n. 357.

Per effetto della suddetta norma non sono stati, pertanto corrisposti gli incrementi di pensione previsti alla scadenza semestrale di novembre 1992.

Anche per l'anno 1992 l'Istituto ha provveduto all'erogazione dei trattamenti pensionistici liquidati a carico del Consorzio Autonomo del Porto di Genova e dell'Ente Autonomo del Porto di Trieste.

I trattamenti pensionistici in esame sono stati erogati dall'Istituto negli importi stabiliti dagli Enti portuali, rivalutati in applicazione degli aumenti della perequazione automatica, compatibilmente con quanto disposto dall'art. 2 del predetto decreto legge n. 384/92.

Nonostante i pensionamenti anticipati previsti per il triennio 1990/1993 dal decreto legge 22 gennaio 1990, n. 6, convertito dalla legge 24 marzo 1990, n. 58, il numero delle pensioni risulta modestamente incrementato rispetto alle pensioni in essere al 31 dicembre 1991.

Nell'anno 1992 il monte retributivo preso a riferimento dagli Enti portuali per il versamento della contribuzione al Fondo ha subito una diminuzione a causa dell'ulteriore riduzione del numero degli iscritti in conseguenza dei nuovi pensionamenti.

Ferma restando l'aliquota contributiva dell'8 per cento, l'onere sopportato dal Fondo per l'erogazione delle prestazioni verrà comunicato al Ministero del Tesoro per la copertura degli equilibri gestionali come previsto dall'art. 13 della legge n. 26/1987.

Il numero degli iscritti al Fondo al 31 dicembre 1992 era di 1.093 unità.

ISTITUTO NAZIONALE DELLA PREVIDENZA SOCIALE

SEDE CENTRALE ROMA

**FONDO DI PREVIDENZA
DELLE ISCRIZIONI COLLETTIVE**

RENDICONTO DELL'ANNO 1992

RELAZIONE DEL DIRETTORE GENERALE

Il rendiconto dell'anno 1992 si chiude con un risultato negativo di 85 milioni determinato da 325 milioni di entrate e 410 milioni di uscite.

Per effetto di tale risultato, il patrimonio netto al 31 dicembre 1992 ascende a 4.937 milioni.

Nella tabella che segue si riportano i risultati dei rendiconti degli ultimi cinque anni.

RISULTATI DI ESERCIZIO E SITUAZIONE PATRIMONIALE
(in milioni di lire)

ANNO	ENTRATE	USCITE	RISULTATO DI ESERCIZIO	SITUAZIONE PATRIMONIALE AL 31 DICEMBRE
1988	3.319	389	+ 2.930	+ 1.105
1989	4.541	682	+ 3.859	+ 4.964
1990	411	551	- 140	+ 4.824
1991	703	505	+ 198	+ 5.022
1992	325	410	- 85	+ 4.937

Ad introduzione dell'esame delle principali poste di bilancio si riportano, nel prospetto che segue, in forma aggregata, i dati relativi :

- ai valori "economici" delle entrate e delle uscite accertati per il 1992 raffrontati con i corrispondenti dati ipotizzati per lo stesso anno - previsioni originarie e aggiornate - e con quelli accertati per l'anno 1991;

- alla situazione patrimoniale risultante all'inizio e alla fine degli anni 1991 e 1992.

Per una corretta lettura, comparazione e valutazione dei vari aggregati si ritiene necessario evidenziare che per i valori ipotizzati per il 1992, occorre necessariamente fare riferimento alle previsioni aggiornate, attesi i mutamenti intervenuti nel corso dell'anno sia nel "Quadro di riferimento normativo" sia nel "Quadro macro-economico", rispetto ai dati previsti originariamente.

Nelle pagine successive si forniscono alcune indicazioni relative alle voci di bilancio più significative.

=

XII LEGISLATURA - DISEGNI DI LEGGE E RELAZIONI - DOCUMENTI

	CONSUNTIVO	PREVENTIVO 1992		CONSUNTIVO
	1991	originario	aggiornato	1992
	(in milioni di lire)			
PATRIMONIO ALL'INIZIO DELL'ANNO				
.Avanzo.....	4.824	4.848	5.022	5.022
ENTRATE				
. Contributi datori di lavoro ed iscritti.....	14	18	18	18
. Redditi e proventi patrimoniali.....	455	236	273	281
. Poste correttive e compensative uscite.....	14	1	1	2
. Entrate non classificabili in altre voci.....	7	1	1	1
. Variazioni patrimoniali straordinarie.....	139	268	88	15
. Prelievi da riserve tecniche.....	74	37	55	8
TOTALE DELLE ENTRATE.....	703	561	436	325
USCITE				
. Spese per prestazioni istituzionali.....	148	141	121	143
. Trasferimenti passivi.....	(..)	2	2	(..)
. Perdite su quote di partecipazioni investimenti patrimoniali unitari.....	2	12	8	6
. Spese di amministrazione.....	348	375	367	250
. Oneri finanziari.....	(..)	0	0	0
. Poste correttive e compensative entrate.....	0	10	10	(..)
. Uscite non classificabili in altre voci.....	2	1	1	1
. Assegnazione alle riserve tecniche.....	5	8	8	10
TOTALE DELLE USCITE.....	505	549	517	410
RISULTATO DELL'ESERCIZIO:				
.Avanzo (+); Disavanzo (-).....	198	12	81	85
PATRIMONIO ALLA FINE DELL'ANNO				
. Avanzo	5.022	4.860	4.941	4.937

(..) importo di ordine inferiore a 0,5 milioni.

CONTRIBUTI A CARICO DEI DATORI DI LAVORO E DEGLI ISCRITTI -
Accertati in 18 milioni, sono costituiti esclusivamente dai
contributi versati dal Registro Navale Italiano.

REDDITI E PROVENTI PATRIMONIALI - Figurano per 281 milioni e
sono costituiti dagli interessi maturati sul conto corrente
intrattenuto con l'INPS, in relazione alla esposizione
creditoria del Fondo avutasi nell'anno.

VARIAZIONI PATRIMONIALI STRAORDINARIE - Risultano pari a 15
milioni ed attengono essenzialmente alla quota di plus-va-
lore attribuita al Fondo a seguito dell'alienazione di
immobili nonché a residui passivi insussistenti relativi a
rate di pensioni prescritte.

PRELIEVI DA RISERVE TECNICHE E FONDI DI ACCANTONAMENTO VARI
L'importo di 8 milioni, rappresenta il prelievo dal fondo di copertura delle pensioni necessario per fronteggiare l'onere per rate di pensione sostenuto nel 1992.

SPESE PER PRESTAZIONI ISTITUZIONALI - Riguardano quasi esclusivamente l'onere per rate di pensioni ed ammontano a 143 milioni.

Nei prospetti che seguono si riporta, distintamente per categoria, l'analisi delle pensioni liquidate negli anni 1991 e 1992 e delle pensioni in corso di pagamento alla fine degli anni stessi.

XII LEGISLATURA - DISEGNI DI LEGGE E RELAZIONI - DOCUMENTI

PENSIONI LIQUIDATE NEGLI ANNI 1991 E 1992

ANNO	CATEGORIA	NUMERO	IMPORTO ANNUO	IMPORTO MEDIO ANNUO
1991	Vecchiaia.....	-	-	-
	Invalidità.....	-	-	-
	Superstiti.....	57	3.502.000	61.439
	Totale.....	57	3.502.000	61.439
1992	Vecchiaia.....	-	-	-
	Invalidità.....	-	-	-
	Superstiti.....	2	2.543.940	1.271.970
	Totale.....	2	2.543.940	1.271.970

PENSIONI ESISTENTI ALLA FINE DEGLI ANNI 1991 E 1992

ANNO	CATEGORIA	NUMERO	IMPORTO ANNUO	IMPORTO MEDIO ANNUO
1991	Vecchiaia.....	434	64.619.570	148.893
	Invalidità.....	64	16.978.836	265.294
	Superstiti.....	1.415	49.309.051	34.847
	Totale.....	1.913	130.907.457	68.430
1992	Vecchiaia.....	437	67.870.935	155.311
	Invalidità.....	63	15.699.696	249.201
	Superstiti.....	1.426	56.026.306	39.289
	Totale.....	1.926	139.596.937	72.480

SPESE DI AMMINISTRAZIONE - Determinate in 250 milioni, con una diminuzione di 98 milioni rispetto all'esercizio precedente, rappresentano la quota parte delle spese di amministrazione complessive attribuite alla Gestione in base ai criteri previsti dal vigente "Regolamento di contabilità e per l'esecuzione delle opere, delle forniture e dei servizi dell'INPS" che all'art. 31 stabilisce: "le spese generali di amministrazione, rilevate nel loro complesso, vengono ripartite fra le gestioni in base ai costi effettivamente sostenuti per ciascuna di esse:

a) mediante attribuzione diretta per la parte individuabile e divisibile fra le gestioni;

b) mediante attribuzione proporzionale in base agli importi di cui alla lettera a) per la parte non individuabile né divisibile fra le gestioni".

XII LEGISLATURA - DISEGNI DI LEGGE E RELAZIONI - DOCUMENTI

A G G R E G A T I	1 9 9 1	1 9 9 2
	(in milioni di lire)	
SPESE PER IL PERSONALE (dirette e indirette).....	226	144
SPESE PER SERVIZI AFFIDATI AD ALTRI ENTI (dirette):		
- Amministrazione Poste.....	51	51
- Banche.....	7	8
- S.C.A.U.	-	-
- ALTRI ENTI.....	-	-
SPESE PER ACCERTAMENTI SANITARI (dirette).....	-	-
SPESE LEGALI(dirette).....	-	-
ALTRE SPESE (dirette e indirette).....	66	50
TOTALE.....	350	253
MENO:		
- RECUPERI.....	1	2
- RESIDUI PASSIVI INSUSS.....	1	1
TOTALE NETTO....	348	250

RISULTATO DI ESERCIZIO - L'esercizio 1992 - come già detto in premessa - si riassume in un complesso di entrate per 325 milioni e di uscite per 410 milioni con una eccedenza delle uscite di 85 milioni che costituisce l'avanzo economico.

★ ★ ★

Nel prospetto che segue viene evidenziata la consistenza degli elementi patrimoniali attivi e passivi all'inizio e alla fine del 1992.

XII LEGISLATURA - DISEGNI DI LEGGE E RELAZIONI - DOCUMENTI

	SITUAZIONE PATRIMONIALE		VARIAZIONI
	al 1° gennaio	al 31 dicembre	
	(in milioni di lire)		
<u>ATTIVITA'</u>			
- CREDITO IN CONTO CORRENTE VERSO L'INPS.....	5.198	5.152	- 46
- QUOTA DI PARTECIPAZIONE AGLI INVESTIMENTI PATRIMONIALI UNITARI.....	848	850	+ 2
- RESIDUI ATTIVI.....	9	4	- 5
TOTALE ATTIVITA'.....	6.055	6.006	- 49
<u>PASSIVITA'</u>			
- RESIDUI PASSIVI.....	176	210	+ 34
- DEBITI DI FINANZIAMENTO.....	9	9	-
- RIMANENZE PASSIVE DI ESERCIZIO.....	848	850	+ 2
TOTALE PASSIVITA'.....	1.033	1.069	+ 36
<u>PATRIMONIO NETTO</u>			
AVANZO.....	+ 5.022	+ 4.937	+ 85

In merito alle principali partite dello Stato patrimoniale si precisa quanto segue.

CREDITO IN CONTO CORRENTE VERSO L'INPS - Il conto corrente che il Fondo intrattiene con l'istituto evidenzia, nel presente esercizio, un credito di 5.152 milioni.

QUOTA DI PARTECIPAZIONE AGLI INVESTIMENTI PATRIMONIALI UNITARI - Figura per 850 milioni e rappresenta la quota di competenza della gestione in relazione alle disponibilità finanziarie impiegate nei diversi investimenti.

RESIDUI PASSIVI - Ammontano a 210 milioni e riguardano quasi esclusivamente il debito verso i beneficiari di prestazione per le rate di pensione rimaste da pagare al 31 dicembre 1992.


XII LEGISLATURA - DISEGNI DI LEGGE E RELAZIONI - DOCUMENTI

RIMANENZE PASSIVE DI ESERCIZIO - Sono costituite per 177 milioni dal fondo di riserva per le pensioni da liquidare e per 673 milioni dal fondo di copertura delle pensioni di cui si fornisce, nel prospetto seguente, un'analisi per categoria:

DESCRIZIONE	consistenza al 1° gennaio	variazioni	consistenza al 31 dicembre
FONDO COPERTURA DELLE PENSIONI:			
- di vecchiaia...	241.529.000	-	241.529.000
- di invalidità..	99.326.000	- 7.834.000	91.492.000
- ai superstiti..	338.406.000	+ 1.982.000	340.388.000
totale.....	679.261.000	- 5.852.000	673.409.000

PATRIMONIO NETTO - Per effetto del disavanzo economico di 85 milioni, il patrimonio netto passa dai 5.022 milioni all'inizio dell'anno ai 4.937 milioni di fine esercizio 1992.

IL DIRETTORE GENERALE



R E N D I C O N T O

XII LEGISLATURA - DISEGNI DI LEGGE E RELAZIONI - DOCUMENTI

FONDO DI PREVIDENZA DELL'

STATO PATRIMONIALE

	ATTIVITA'	Consistenza		Variazioni
		al 1° gennaio	al 31 dicembre	
1	CREDITO IN CONTO CORRENTE VERSO L'INPS.....	5.198.158.220	5.152.255.270	- 45.902.950
2	QUOTA DI PARTECIPAZIONE AGLI INVESTIMENTI PATRIMONIALI	848.261.000	850.409.000	+ 2.148.000
3	RESIDUI ATTIVI Prestazioni da recuperare.....	8.820.130	3.989.130	- 4.831.000
TOTALE ATTIVITA' ...		6.055.239.350	6.006.653.400	- 48.585.950

p. IL DIRETTORE CENTRALE
DI RAGIONERIA E FINANZA
Nicola Spina

IL DIRETTORE GENERALE
M. Anna Menzera

XII LEGISLATURA - DISEGNI DI LEGGE E RELAZIONI - DOCUMENTI

CRIZIONI COLLETTIVE

AL 31 DICEMBRE 1992

PASSIVITA'	Consistenza		Variazioni
	al 1° gennaio	al 31 dicembre	
RESIDUI PASSIVI			
Debiti verso lo Stato ai sensi dell'art. 1 duodecies della legge n. 641/1978.....	5.000	4.000	- 1.000
Debiti verso gli IPAS, per contribuzioni	46.000	57.000	+ 11.000
Debiti verso beneficiari di prestazioni	176.273.957	210.189.324	+ 33.915.367
TOTALE ...	176.324.957	210.250.324	+ 33.925.367
DEBITI DI FINANZIAMENTO			
Debito verso il RAI per oneri relativi alle leggi n. 336/70 e 824/71, da rimborsare.....	8.777.956	8.777.956	0
RIMANENZE PASSIVE DI ESERCIZIO			
Fondo per la copertura delle pensioni.....	679.261.000	673.409.000	- 5.852.000
Fondo di riserva per le pensioni da liquidare.....	169.000.000	177.000.000	+ 8.000.000
	848.261.000	850.409.000	+ 2.148.000
TOTALE PASSIVITA'...	1.033.363.913	1.069.437.280	+ 36.073.367
PATRIMONIO NETTO.....	5.021.875.437	4.937.216.120	- 84.659.317
TOTALE A PAREGGIO ...	6.055.239.350	6.006.653.400	- 48.585.950

I SINDACI

Romano Lazzareschi - Mario Crenca - Enzo De Marchis
Giovanni Leva - Fiorenzo Pestri - Vincenzo Repisardi

IL PRESIDENTE

Mario Colombo

XII LEGISLATURA - DISEGNI DI LEGGE E RELAZIONI - DOCUMENTI

FONDO DI PREVIDENZA DELLE

ENTRATE E USCITE

	ENTRATE	PREVENTIVO 1992		CONSUNTIVO
		originario	aggiornato	1992
1	CONTRIBUTI A CARICO DEI DATORI DI LAVORO E DEGLI ISCRITTI	18.000.000	18.000.000	17.718.956
2	POSTE CORRETTIVE E COMPENSATIVE DELLE USCITE - Recupero di prestazioni	1.000.000	1.000.000	2.051.800
3	ENTRATE NON CLASSIFICABILI IN ALTRE VOCI - Diverse	1.000.000	1.000.000	1.433.000
	COMPONENTI FINANZIARIE DI PARTE CORRENTE.....	20.000.000	20.000.000	21.203.756
4	INTERESSI SUL CONTO CORRENTE CON L'INPS.....	236.000.000	273.000.000	281.013.037
5	VARIAZIONI PATRIMONIALI STRAORDINARIE	268.427.000	88.427.000	15.656.839
	- Plus valore di immobili alienati	(268.000.000)	(88.000.000)	(12.679.075)
	- Rimborso danni di guerra.....	(427.000)	(427.000)	(345.400)
	- Residui insussistenti per rate di pensioni prescritte.....	(0)	(0)	(2.128.076)
	- Plus valore titoli	(0)	(0)	(451.680)
	- Eccedenza del fondo ammortamento immobili.....	(0)	(0)	(52.608)
6	PRELIEVO DA RISERVE TECNICHE E FONDI DI ACCANTONAMENTO VARI - Prelievo del fondo di copertura delle pensioni	37.000.000	55.000.000	7.834.000
	COMPONENTI ECONOMICHE.....	541.427.000	416.427.000	304.503.876
	TOTALE DELLE ENTRATE.....	561.427.000	436.427.000	325.707.632
	DISAVANZO.....	-	80.917.000	84.659.317
	TOTALE A PAREGGIO ...	561.427.000	517.344.000	410.366.949

XII LEGISLATURA - DISEGNI DI LEGGE E RELAZIONI - DOCUMENTI

CRIZIONI COLLETTIVE

ALL'ESERCIZIO 1992

U S C I T E	PREVENTIVO 1992		CONSUNTIVO
	originario	aggiornato	1992
SPESE PER PRESTAZIONI ISTITUZIONALI	141.000.000	121.000.000	143.078.416
- Rate di pensione	(141.000.000)	(121.000.000)	(142.970.116)
- Indennità per morte.....	(0)	(0)	(108.300)
TRASFERIMENTI PASSIVI.....	0	0	110.300
- per contribuzione già destinata all'Onpi.....	(0)	(0)	(53.000)
- ad altri Enti: IPAS, per contribuzione.....	(0)	(0)	(57.000)
- all'Istituto italiano di medicina sociale, per contribuzione.....	()	()	(300)
POSTE CORRETTIVE E COMPENSATIVE DELLE ENTRATE			
- Rimborso di riserve.....	10.000.000	10.000.000	333.444
USCITE NON CLASSIFICABILI IN ALTRE VOCI			
- Diverse.....	1.000.000	1.000.000	1.350.000
COMPONENTI FINANZIARIE DI PARTE CORRENTE.....	152.000.000	132.000.000	144.872.160
PERDITE SU QUOTE DI PARTECIPAZIONE AGLI INVESTIMENTI PATRIMONIALI UNITARI.....	12.425.000	8.284.000	5.649.089
SPESE DI AMMINISTRAZIONE.....	374.960.000	367.060.000	249.863.700
TRASFERIMENTI AD ALTRE GESTIONI DELL'INPS			
- FPLD, per valori di copertura di periodi assicurativi.....	2.000.000	2.000.000	0
ASSEGNAZIONI A RISERVE TECNICHE E FONDI DI ACCANTONAMENTI VARI	8.000.000	8.000.000	9.982.000
- Assegnazione fondo riserva pensioni da liquidare.....	(8.000.000)	(8.000.000)	(8.000.000)
- Assegnazione fondo di copertura pensioni.....	(0)	(0)	(1.982.000)
COMPONENTI ECONOMICHE.....	397.385.000	385.344.000	265.494.789
TOTALE DELLE USCITE	549.385.000	517.344.000	410.366.949
AVANZO	12.042.000	-	-
TOTALE A PAREGGIO ...	561.427.000	517.344.000	410.366.949

APPENDICE

EVOLUZIONE LEGISLATIVA E NORMATIVA

Non risultano mutamenti nella vigente normativa del fondo il quale, quindi, seguirà ad essere disciplinato dalle speciali convenzioni di cui all'art. 69 del regolamento per l'esecuzione del R.D.L. 30 dicembre 1923, n. 3184, nonché agli artt. 7 del R.D.L. 16 maggio 1926, n. 908 e 86 del R.D.L. 4 ottobre 1935, n. 1827.

Nel fondo in esame esiste una sola convenzione con assicurati attivi, quella con il Registro Navale Italiano.

Per tale convenzione è stato firmato un atto aggiuntivo che prevede il proseguimento dell'assicurazione per soli 10 dipendenti, nonché il congelamento delle retribuzioni cui vengono rapportate le contribuzioni e le prestazioni; tuttavia l'Autorità Giudiziaria, a seguito dell'azione degli assicurati, ha, con pronuncia definitiva, abolito tale congelamento.

Merita ancora richiamare l'attenzione sulla circostanza che il fondo sta anticipando dal 1° gennaio 1967 le somme necessarie per la rivalutazione delle pensioni derivanti dalla convenzione con la Banca Commerciale Italiana, rivalutazione deliberata dal Comitato Esecutivo nella seduta del 20 ottobre 1967, su espresso invito del Ministero del Lavoro e della Previdenza Sociale, somme delle quali il fondo stesso dovrà in qualche modo essere reintegrato unitamente ai relativi interessi. La situazione del fondo è stata rappresentata al Ministero del Lavoro e della Previdenza Sociale con l'invito al citato Dicastero, a valutare, nell'ambito degli emanandi provvedimenti legislativi, l'opportunità di ristrutturare o sopprimere il fondo stesso.

ISTITUTO NAZIONALE DELLA PREVIDENZA SOCIALE

SEDE CENTRALE ROMA

GESTIONE SPECIALE DELLA
MUTUALITA' PENSIONI
A FAVORE DELLE
CASALINGHE

RENDICONTO DELL'ANNO 1992

RELAZIONE DEL DIRETTORE GENERALE

Il risultato di esercizio relativo all'anno 1992 della Gestione in esame si presenta in pareggio. Tale situazione, che si ripete nei vari esercizi, consegue alle note difficoltà esistenti sul piano tecnico di stabilire l'esatto ammontare della quota da accantonare per l'adeguamento del fondo di riserva per le pensioni da liquidare, per cui annualmente si provvede ad assegnare o prelevare a/da detto fondo l'eccedenza in più o in meno delle entrate sulle uscite della Gestione. Per l'anno 1992 si è avuto un prelievo di 914 milioni.

Ad introduzione dell'esame dei principali aggregati di Bilancio, di seguito viene riportato un prospetto in cui vengono riassunti i valori delle poste più significative delle entrate e delle uscite accertati per il 1992 raffrontati con i corrispondenti dati ipotizzati per lo stesso anno - previsioni originarie e aggiornate - e con quelli accertati per il 1991.

Nel rinviare ad apposita appendice il commento concernente l'evoluzione del quadro normativo che ha caratterizzato la Gestione nell'esercizio 1992, si forniscono per le partite di entrata e di uscita maggiormente significative le seguenti precisazioni.

XII LEGISLATURA - DISEGNI DI LEGGE E RELAZIONI - DOCUMENTI

DESCRIZIONE	Consuntivo	Preventivo 1992		CONSUNTIVO
	1991	originario	aggiornato	1992
(in milioni di lire)				
1 ENTRATE				
Quote di partecipazione degli iscritti	33	37	28	35
Redditi e proventi patrimoniali	0	56	65	0
Poste correttive e compensative di uscite	160	12	12	6
Entrate non classificabili in altre voci	7	2	2	2
Variazioni patrimoniali straordinarie	29	3.005	1.001	159
Prelevi da fondi e riserve tecniche	738	8	281	924
TOTALE	967	3.120	1.389	1.126
2 USCITE				
Spese per prestazioni	324	379	341	334
Spese di amministrazione	518	533	542	455
Oneri finanziari	(...)	5	5	1
Poste correttive e compensative di entrate	1	2	1	2
Uscite non classificabili in altre voci	3	1	1	2
Perdita su quote di partecipazione agli investimenti patrimoniali unitari	116	711	474	325
Variazioni patrimoniali straordinarie	4	0	0	0
Assegnazione alle riserve tecniche	1	1.489	25	7
TOTALE	967	3.120	1.389	1.126

(..) Valore inferiore a 0,5 milioni

XII LEGISLATURA - DISEGNI DI LEGGE E RELAZIONI - DOCUMENTI

QUOTE DI PARTECIPAZIONE DEGLI ISCRITTI - Ammontano a 35 milioni e registrano un aumento di circa 2 milioni rispetto al 1991.

Ai fini di un confronto con gli ultimi due esercizi nel prospetto che segue viene indicato il gettito contributivo distintamente per sistema di riscossione.

DESCRIZIONE	1990	1991	1992
Contributi riscossi con marche	37.253.600	28.742.800	26.351.220
Contributi riscossi con altri sistemi	6.848.207	4.092.122	8.460.844
Totale Contributi	44.101.807	32.834.922	34.812.064

POSTE CORRETTIVE E COMPENSATIVE DI USCITE - Figurano per 6 milioni ed attengono al recupero di prestazioni.

VARIAZIONI PATRIMONIALI STRAORDINARIE - Pari a 159 milioni attengono, essenzialmente, alle quote attribuite alla Gestione dei risarcimenti danni di guerra (20 milioni) ed al plus valore immobili alienati (139 milioni).

PRELIEVI DA FONDI E RISERVE TECNICHE - Si riferiscono al prelievo dal conto speciale da destinare, ai sensi della legge n. 389/1963, alla integrazione delle pensioni (6 milioni), al prelievo dal fondo di riserva per le pensioni da liquidare (914 milioni) ed al prelievo dal fondo di copertura pensioni (4 milioni).

SPESE PER PRESTAZIONI - Le prestazioni di competenza dell'esercizio 1992, costituite dalle rate di pensione, ammontano a 334 milioni a fronte dei 324 milioni rilevati nel 1991. Nel prospetto che segue, vengono riportati i dati relativi al numero ed all'importo delle pensioni esistenti alla fine degli anni 1991 e 1992.

XII LEGISLATURA - DISEGNI DI LEGGE E RELAZIONI - DOCUMENTI

PENSIONI ESISTENTI ALLA FINE DEGLI ANNI 1991 E 1992

CATEGORIA		NUMERO	IMPORTO ANNUO	IMPORTO MEDIO ANNUO	IMPORTO DELLE RATE MATURE NELL'ANNO
1991	f Vecchiaria	1.236	232.501.715	188.108	283.560.572
	j Invalidita'...	760	40.052.140	52.700	40.052.140
	Complesso ...	1.996	272.553.855	136.550	323.612.712
1992	f Vecchiaria	1.301	250.856.715	192.818	291.479.215
	j Invalidita'...	755	39.853.200	52.786	42.597.670
	Complesso ...	2.056	290.709.915	141.396	334.076.885

SPESE DI AMMINISTRAZIONE - Attribuite in base ai costi sostenuti dall'Istituto per conto della Gestione, ascendono a 455 milioni con una diminuzione 63 milioni rispetto al 1991.

Nella tabella che segue si riportano, per grandi aggregati, i dati delle spese di amministrazione rilevate per gli anni 1991 e 1992.

XII LEGISLATURA - DISEGNI DI LEGGE E RELAZIONI - DOCUMENTI

AGGREGATI	CONSUNTIVO 1991	CONSUNTIVO 1992
	(in milioni di Lire)	
SPESE PER IL PERSONALE (dirette e indirette).....	370	305
SPESE PER SERVIZI AFFI- DATI AD ALTRI ENTI (dirette)		
- Amministrazione poste.....	30	34
- Banche.....	4	5
SPESE PER ACCERTAMENTI SANITARI(dirette).....	21	6
ALTRE SPESE (dirette e indirette).....	100	110
TOTALE.....	525	460
meno: RECUPERI.....	4	3
meno: RESIDUI INSUSS.PASS.....	3	2
TOTALE NETTO.....	518	455

ASSEGNAZIONE ALLE RISERVE TECNICHE - Si riferiscono per 1 milione alla quota assegnata al conto speciale per l'integrazione delle pensioni e 6 milioni alla quota assegnata al fondo di copertura delle pensioni.


0 0 0

STATO PATRIMONIALE - Le attività e le passività della Gestione al 31 dicembre 1992 ammontano a 47.993 milioni. Le prime sono costituite quasi per intero dalla quota di partecipazione agli investimenti patrimoniali unitari (47.945 milioni).

Le passività della Gestione in argomento sono costituite principalmente dalle riserve tecniche opportunamente riepilogate ed analizzate nel prospetto che segue.

XII LEGISLATURA - DISEGNI DI LEGGE E RELAZIONI - DOCUMENTI

DESCRIZIONE	CONSISTENZA AL 1° GENNAIO 1992	VARIAZIONI DELL'ESERCIZIO		CONSISTENZA AL 31 DICEMBRE 1992
		ASSEGNAZIONI	PRELIEVI	
FONDO DI COPERTURA DELLE PEN- SIONI:				
di vecchiaia	1.776.542.000	5.857.000		1.782.399.000
di invalidità.....	352.359.000		4.213.000	348.146.000
	2.128.901.000	5.857.000	4.213.000	2.130.545.000
FONDO DI RISERVA PER LE PEN- SIONI DA LIQUIDARE	36.630.963.080	0	913.789.250	35.717.173.830
CONTO SPECIALE PER LE INTEGRA- ZIONI DELLE PENSIONI:	10.101.880.592	1.660.503	6.266.635	10.097.274.460
	48.861.744.672	7.517.503	924.268.885	47.944.993.290



IL DIRETTORE GENERALE

R E N D I C O N T O

XII LEGISLATURA - DISEGNI DI LEGGE E RELAZIONI - DOCUMENTI

GESTIONE SPECIALE DELLA MUTUALITÀ

STATO PATRIMONIALE

		CONSISTENZA		VARIAZIONI	
		al 1° gennaio 1992	al 31 dicembre 1992		
ATTIVITÀ					
1	CREDITO IN C/C CON L'INPS	296.262	9.217.171	+	8.920.909
2	QUOTA DI PARTECIPAZIONE AGLI INVESTIMENTI PATRIMONIALI UNITARI.....	48.861.744.672	47.944.993.290	-	916.751.382
3	RESIDUI ATTIVI.				
	- Crediti per rate di pensione da recuperare	22.334.369	38.978.734	+	16.644.365
	TOTALE ATTIVITÀ	48.884.375.303	47.993.189.195	-	891.186.108

p. IL DIRETTORE CENTRALE DI
RAGIONERIA E FINANZA
Nicola Spina

IL DIRETTORE GENERALE
M. Anna Manzera

XII LEGISLATURA - DISEGNI DI LEGGE E RELAZIONI - DOCUMENTI

PENSIONI A FAVORE DELLE CASALINGHE

31 DICEMBRE 1992

	C O N S I S T E N Z A		V A R I A Z I O N I
	al 1° gennaio 1992	al 31 dicembre 1992	
P A S S I V I T A'			
1 RESIDUI PASSIVI:			
- Debiti verso pensionati	22.630.631	48.195.905	+ 25.565.274
2 RIMANENZE PASSIVE DI ESERCIZIO:			
- Fondo di riserva per le pensioni da liquidare	36.630.963.080	35.717.173.830	- 913.789.250
- Conto speciale per l'integrazione delle pensioni ...	10.101.880.592	10.097.274.460	- 4.606.132
- Fondo di copertura delle pensioni	2.128.901.000	2.130.545.000	+ 1.644.000
TOTALE ...	48.861.744.672	47.944.993.290	- 916.751.382
TOTALE PASSIVITA'	48.884.375.303	47.993.189.195	- 891.186.108

I SINDACI

Romano Lazzareschi - Mario Crenca - Enzo De Marchis
 Giovanni Leva - Fiorenzo Pesiri
 Vincenzo Rapisardi

IL PRESIDENTE

Mario Colombo

XII LEGISLATURA - DISEGNI DI LEGGE E RELAZIONI - DOCUMENTI

GESTIONE SPECIALE DELLA MUTUALITA
ENTRATE E USCITE

ENTRATE		PREVENTIVO 1992		CONSUNTIVO
		originario	aggiornato	1992
1	QUOTE DI PARTECIPAZIONE DEGLI ISCRITTI - Contributi accertati nel 1992.....	37.000.000	28.000.000	34.812.064
2	POSTE CORRETTIVE E COMPENSATIVE DELLE USCITE - Recupero di prestazioni	12.000.000	12.000.000	5.633.120
3	ENTRATE NON CLASSIFICABILI IN ALTRE VOCI - Entrate diverse	2.000.000	2.000.000	2.133.000
COMPONENTI FINANZIARIE DI PARTE CORRENTE ...		51.000.000	42.000.000	42.578.184
4	REDDITI E PROVENTI PATRIMONIALI.....	56.000.000	65.000.000	0
5	VARIAZIONI PATRIMONIALI STRAORDINARIE	3.005.423.000	1.000.423.000	159.539.505
	- Plus valore di immobili alienati.....	(2.941.000.000)	(960.000.000)	(138.948.767)
	- Risarcimento danni di guerra.....	(29.423.000)	(29.423.000)	(19.908.930)
	- Prelievo dal fondo Ammortamento immobili.....	(35.000.000)	(10.000.000)	(71.296)
	- Plus Valore Titoli.....	(0)	(1.000.000)	(0)
	- Sopravvenienze ed insussistenze attive.....	(0)	(0)	(610512)
6	PRELIEVI DA FONDI E RISERVE TECNICHE	8.166.000	281.220.000	924.268.885
	- Prelievo dal conto speciale per l'integrazione delle pensioni.....	(8.166.000)	(8.126.000)	(6.266.635)
	- Prelievo dal fondo di copertura delle pensioni.....	(0)	(2.359.000)	(4.213.000)
	- Prelievo dal fondo di riserva per le pensioni da liquidare....	(0)	(270.735.000)	(913.789.250)
COMPONENTI ECONOMICHE		3.069.589.000	1.346.643.000	1.083.808.390
TOTALE DELLE ENTRATE		3.120.589.000	1.388.643.000	1.126.386.574

XII LEGISLATURA - DISEGNI DI LEGGE E RELAZIONI - DOCUMENTI

USCITE A FAVORE DELLE CASALINGHE
NELL'ESERCIZIO 1992

U S C I T E	PREVENTIVO 1992		CONSUNTIVO
	originario	aggiornato	1992
SPESE PER PRESTAZIONI ISTITUZIONALI	379.000.000	341.000.000	334.076.885
ONERI FINANZIARI			
- Interessi passivi su prestazioni arretrate	5.000.000	5.000.000	1.122.265
POSTE CORRETTIVE E COMPENSATIVE DELLE ENTRATE			
- Rimborso di contributi	2.000.000	1.100.000	1.602.000
USCITE NON CLASSIFICABILI IN ALTRE VOCI			
- Uscite varie	1.000.000	1.000.000	2.010.000
COMPONENTI FINANZIARIE DI PARTE CORRENTE ...	387.000.000	348.100.000	338.811.150
PERDITE SU QUOTE DI PARTECIPAZIONE AGLI INVESTIMENTI UNITARI...	711.015.000	474.045.000	324.977.821
SPESE DI AMMINISTRAZIONE	532.940.000	541.740.000	455.080.100
ASSEGNAZIONE ALLE RISERVE TECNICHE	1.489.634.000	24.758.000	7.517.503
- Assegnazione al Fondo di riserva per le pensioni da liquidare	(1.267.884.000)	(0)	(0)
- Assegnazione al conto speciale per l'integrazione delle pensioni.....	(1.750.000)	(1.300.000)	(1.660.503)
- Assegnazione al Fondo di copertura delle pensioni.....	(220.000.000)	(23.458.000)	(5.857.000)
COMPONENTI ECONOMICHE ...	2.733.589.000	1.040.543.000	787.575.424
TOTALE DELLE USCITE ...	3.120.589.000	1.388.643.000	1.126.386.574

A P P E N D I C E

EVOLUZIONE LEGISLATIVA E NORMATIVA



Nell'esercizio 1992 non risultano mutamenti nella vigente normativa riguardante la Gestione speciale della "Mutualità pensioni" a favore delle casalinghe, istituita con la legge 5 marzo 1963, n. 389, parzialmente modificata dalla legge 26 febbraio 1964, n. 67 e dal relativo regolamento di esecuzione, emanato con D.P.R. 24 aprile 1964, n. 665.

Le tariffe e le modalità per la loro applicazione sono quelle approvate con D.M. 10 novembre 1964.

Persisterà, quindi, come evidenziato in passato, l'anti-economicità della Gestione, conseguenza della forte incidenza delle spese di amministrazione.

Tale situazione è dovuta, da una parte, alla necessità di assicurare il funzionamento della Gestione sul piano nazionale e, dall'altra, allo scarso interesse che suscita nelle casalinghe la forma assicurativa in esame esclusa dall'evoluzione verificatasi, in generale nel sistema previdenziale.

Quanto precede è stato segnalato al Ministero del Lavoro e della Previdenza Sociale perchè vagli l'opportunità di adottare idonee iniziative volte a ristrutturare o modificare l'assicurazione in esame al fine di renderla più aderente alle esigenze della categoria dei soggetti destinatari dell'assicurazione stessa.

ISTITUTO NAZIONALE DELLA PREVIDENZA SOCIALE
SEDE CENTRALE ROMA

**FONDO DI PREVIDENZA PER IL CLERO
SECOLARE E PER I MINISTRI
DI CULTO DELLE CONFESIONI
RELIGIOSE DIVERSE DALLA
CATTOLICA**

RENDICONTO DELL'ANNO 1992

RELAZIONE DEL DIRETTORE GENERALE

L'esercizio 1992 evidenzia un risultato negativo di 192 miliardi determinato da 54 miliardi di entrate e 246 miliardi di uscite.

Il deficit patrimoniale, di conseguenza, al 31 dicembre 1992 risulta pari a 1.604 miliardi.

Nella tabella che segue si riportano le risultanze dei rendiconti degli ultimi cinque anni.

RISULTATI DI ESERCIZIO E SITUAZIONE PATRIMONIALE
(in miliardi di lire)

A N N O	ENTRATE	USCITE	RISULTATO DI ESERCIZIO	SITUAZIONE PATRIMON. AL 31.12
1 9 8 8	47	163	- 116	- 864
1 9 8 9	50	211	- 161	- 1.025
1 9 9 0	45	234	- 189	- 1.214
1 9 9 1	51	249	- 198	- 1.412
1 9 9 2	54	246	- 192	- 1.604

Ad introduzione dell'esame delle principali poste di bilancio si riportano, nel prospetto che segue, in forma aggregata, i dati relativi :

- ai valori "economici" delle entrate e delle uscite accertati per il 1992 raffrontati con i corrispondenti dati ipotizzati per lo stesso anno - previsioni originarie e aggiornate - e con quelli accertati per l'anno 1991;

- alla situazione patrimoniale risultante all'inizio e alla fine degli anni 1991 e 1992.

Per una corretta lettura, comparazione e valutazione dei vari aggregati, si ritiene necessario evidenziare che per i valori ipotizzati per il 1992, occorre necessariamente fare riferimento alle previsioni aggiornate attesi i mutamenti intervenuti nel corso dell'anno sia nel "Quadro di riferimento normativo" sia nel "Quadro macro-economico", rispetto ai dati previsti originariamente.

Nel rinviare ad apposita appendice il commento concernente l'evoluzione del quadro normativo che ha caratterizzato il Fondo nell'esercizio 1992, nelle pagine successive si forniscono alcune indicazioni relative alle voci di bilancio più significative.

XII LEGISLATURA - DISEGNI DI LEGGE E RELAZIONI - DOCUMENTI

	CONSUNTIVO	PREVENTIVO 1992		CONSUNTIVO
	1991	originario	aggiornato	1992
	(in milioni di lire)			
DEFICIT PATRIMONIALE INIZIO ANNO.....	- 1.213.683	- 1.403.586	- 1.411.826	- 1.411.826
ENTRATE				
. Contributi datori di lavoro ed iscritti.....	30.608	31.570	31.267	31.870
. Quote di partecipazione degli iscritti.....	107	70	90	124
. Poste correttive e compensative uscite.....	19.312	18.905	19.860	21.677
. Entrate non classificabili in altre voci.....	204	192	184	208
. Variazioni patrimoniali straordinarie.....	545	1.202	393	57
. Prelievi da riserve tecniche e fondi.....	17	0	0	10
TOTALE DELLE ENTRATE.....	50.793	51.939	51.794	53.946
USCITE				
. Spese per prestazioni istituzionali.....	101.408	113.910	114.345	113.607
. Trasferimenti passivi.....	160	187	186	207
. Spese di amministrazione.....	3.290	3.687	3.446	2.190
. Oneri finanziari.....	52.166	64.735	77.251	71.118
. Oneri tributari.....	28	24	88	95
. Poste correttive e compensative entrate.....	93	55	75	33
. Uscite non classificabili in altre voci.....	22	5	5	13
. Variazioni patrimoniali straordinarie.....	17	0	0	10
. Svalutazioni e deprezzamenti.....	2.830	0	0	3.110
. Assegnazioni alle riserve tecniche.....	88.922	71.449	49.998	55.785
TOTALE DELLE USCITE.....	248.936	254.052	245.394	246.168
RISULTATO DELL'ESERCIZIO				
. Disavanzo.....	- 198.143	- 202.113	- 193.600	- 192.222
DEFICIT PATRIMONIALE FINE ANNO	- 1.411.826	- 1.605.699	- 1.605.426	- 1.604.048

XII LEGISLATURA - DISEGNI DI LEGGE E RELAZIONI - DOCUMENTI

CONTRIBUTI A CARICO DEGLI ISCRITTI - Assommano a 31.870 milioni con un incremento di 1.262 milioni rispetto al corrispondente dato dell'anno 1991 da attribuire, in presenza di una flessione nel numero degli iscritti (23.800 nel 1992; 24.400 nel 1991), all'aumento della quota capitaria.

QUOTE DI PARTECIPAZIONE DEGLI ISCRITTI - Pari a 124 milioni, attengono ai versamenti di contributi effettuati nell'anno da parte dei proscrittori volontari.

POSTE CORRETTIVE E COMPENSATIVE DELLE USCITE - Ascendono nel complesso a 21.677 milioni e riguardano:

- per 19.849 milioni, le trattenute effettuate, ai sensi dell'art. 18 della legge 22 dicembre 1973, n. 903, ai pensionati del Fondo, titolari di altra pensione a carico dell'assicurazione generale obbligatoria o di altri trattamenti di previdenza sostitutivi o esonerativi della stessa;

- per 1.828 milioni, il recupero di prestazioni.

ENTRATE NON CLASSIFICABILI IN ALTRE VOCI - Iscritte per 208 milioni attengono per 100 milioni ad ammende, multe e sanzioni civili nei confronti degli iscritti inadempienti e per i restanti 108 milioni ad entrate varie.

SPESE PER PRESTAZIONI ISTITUZIONALI - L'onere per rate di pensione risulta pari a 113.607 milioni con un aumento rispetto al 1991 di 12.199 milioni.

Tale aumento , pur in presenza del blocco della scala mobile da maggio 1992, trae origine sia dal maggior numero di rendite in pagamento, sia dal più elevato importo medio delle nuove pensioni liquidate nell'anno.

L'importo suddetto è al netto della quota di onere di 10.775 milioni posta a carico della "Gestione degli interventi assistenziali e di sostegno alle gestioni previdenziali", pari all'apporto dello Stato costituito:

- per 3.225 milioni, dal contributo di cui all'art. 21 della legge n. 903/1973;

- per 857 milioni, dal saldo relativo al contributo per l'anno 1990 a seguito dell'adeguamento del contributo stesso previsto per detto anno dal Decreto interministeriale 9 marzo 1992, in relazione al disposto dell'art. 4, secondo comma , della legge n. 54/1982;

- per 4.693 milioni, dall'acconto sul conguaglio per l'anno 1991, in attesa del relativo decreto di adeguamento;

- per 2.000 milioni dal contributo di cui all'art. 11 della stessa legge n.54/1982.

XII LEGISLATURA - DISEGNI DI LEGGE E RELAZIONI - DOCUMENTI

Nei prospetti che seguono si riporta, distintamente per categoria, l'analisi delle pensioni liquidate negli anni 1991 e 1992 e delle pensioni in corso di pagamento alla fine degli anni suddetti.

PENSIONI LIQUIDATE NEGLI ANNI 1991 E 1992

ANNO	CATEGORIA	NUMERO	IMPORTO ANNUO	IMPORTO MEDIO ANNUO
1991	Vecchiaia.....	878	7.531.018.300	8.577.500
	Invalidità.....	61	498.925.050	8.179.100
	Superstiti.....	16	95.451.850	5.965.700
	Totale.....	955	8.125.395.200	8.508.300
1992	Vecchiaia.....	696	6.445.121.800	9.260.200
	Invalidità.....	50	450.377.200	9.007.500
	Superstiti.....	13	76.190.400	5.860.800
	Totale.....	759	6.971.689.400	9.185.400

PENSIONI ESISTENTI ALLA FINE DEGLI ANNI 1991 E 1992

ANNO	CATEGORIA	NUMERO	IMPORTO ANNUO	IMPORTO MEDIO ANNUO
1991	Vecchiaia.....	12.050	101.502.402.000	8.423.400
	Invalidità.....	2.455	19.035.944.000	7.753.900
	Superstiti.....	145	944.810.000	6.515.900
	Totale.....	14.650	121.483.156.000	8.292.400
1992	Vecchiaia.....	12.493	108.973.982.000	8.722.800
	Invalidità.....	2.376	19.052.972.000	8.018.900
	Superstiti.....	155	1.025.282.000	6.614.700
	Totale.....	15.024	129.052.236.000	8.589.700

XII LEGISLATURA - DISEGNI DI LEGGE E RELAZIONI - DOCUMENTI

Nella tabella che segue si riportano, con riferimento agli ultimi cinque anni, il numero degli iscritti e delle pensioni, il gettito contributivo e l'onere per prestazioni, nonché i relativi rapporti.

A N N O	ISCRITTI	PENSIONI	CONTRIBUTI	PRESTAZIONI	RAPPORTO ISCRITTI PENSIONI	RAPPORTO CONTRIBUTI PREST/NI
			(in miliardi di lire)			
1 9 8 8	26.300	13.495	26	86	1,95	0,30
1 9 8 9	25.640	13.984	28	78 (*)	1,83	0,36
1 9 9 0	24.950	14.379	29	96 (*)	1,74	0,30
1 9 9 1	24.400	14.650	31	101 (*)	1,67	0,31
1 9 9 2	23.800	15.024	32	114 (*)	1,58	0,28

(*) Importi al netto della quota delle rate di pensioni poste a carico della Gestione degli interventi assistenziali e di sostegno alle gestioni previdenziali, pari al contributo dello Stato:

- 17.901 milioni, per l'anno 1989;
- 8.770 " , " " 1990;
- 13.229 milioni, per l'anno 1991;
- 10.775 " , " " 1992.

TRASFERIMENTI PASSIVI - Sono pari a 207 milioni e riguardano trasferimenti allo Stato e trasferimenti ad altri enti.

L'analisi di detti trasferimenti viene fornita nell'allegato n. 3.

SPESE DI AMMINISTRAZIONE - Determinate in 2.190 milioni, con una diminuzione di 1.100 milioni rispetto al 1991, rappresentano la quota parte delle spese di amministrazione complessive dell'Istituto attribuite alla gestione in base ai criteri previsti dal vigente "Regolamento di contabilità e per l'esecuzione delle opere, delle forniture e dei servizi dell'INPS".

Nella tabella che segue si riportano, in modo disaggregato, i dati relativi agli anni 1991 e 1992.

XII LEGISLATURA - DISEGNI DI LEGGE E RELAZIONI - DOCUMENTI

S P E S E D I A M M I N I S T R A Z I O N E

(in milioni di lire)

A G G R E G A T I	ANNO 1991	ANNO 1992
1. SPESE PER IL PERSONALE (dirette e indirette)	2.199	983
2. SPESE PER SERVIZI AFFIDATI AD ALTRI ENTI (dirette)	442	448
2.1. Amministrazione Poste ...	387	389
2.2. Banche	55	59
4. SPESE PER ACCERTAMENTI SANITA- RI (dirette)	10	6
5. SPESE LEGALI (dirette)		
6. ALTRE SPESE (dirette e indi- rette)	677	780
TOTALE (A)	3.328	2.217
7. RECUPERI	- 24	- 19
8. RESIDUI PASSIVI INSUSSISTENTI.	- 14	- 8
TOTALE (B)	- 38	- 27
SPESE NETTE (A-B).....	3.290	2.190

ONERI FINANZIARI - Determinati in 71.118 milioni, riguardano quasi interamente (71.109 milioni) gli interessi passivi maturati sul conto corrente con l' INPS, al saggio medio del 13,35%, in relazione all'esposizione debitoria del Fondo.

POSTE CORRETTIVE E COMPENSATIVE DELLE ENTRATE - L'importo di 33 milioni attiene al rimborso dei contributi non dovuti.

SVALUTAZIONI E DEPREZZAMENTI - L'importo di 3.110 milioni riguarda quasi interamente (3.079 milioni) l'assegnazione al fondo svalutazione crediti contributivi per adeguarne la consistenza a rettifica del valore nominale dei crediti stessi.

ASSEGNAZIONE ALLE RISERVE TECNICHE - Ammonta a 55.785 milioni e riguarda unicamente l'assegnazione al fondo di copertura delle pensioni di quanto necessario al fine di adeguarne la consistenza al valore capitale delle pensioni medesime in essere al 31 dicembre 1992.

RISULTATO D'ESERCIZIO - Il movimento economico dell'esercizio si riassume, come già indicato in premessa, in un complesso di entrate pari a 54 miliardi e di uscite pari a 246 miliardi con un conseguente disavanzo economico di 192 miliardi.

XII LEGISLATURA - DISEGNI DI LEGGE E RELAZIONI - DOCUMENTI

Nel prospetto seguente, sono poste a raffronto le componenti patrimoniali del Fondo risultanti all'inizio e alla fine dell'anno 1992.

	SITUAZIONE PATRIMONIALE		VARIAZIONI
	al 1° gennaio	al 31 dicembre	
	(in milioni di lire)		
<u>ATTIVITA'</u>			
- RESIDUI ATTIVI	28.837	31.623	+ 2.786
- RATEI ATTIVI	10.389	6.952	- 3.437
TOTALE ATTIVITA'.....	39.226	38.575	- 651
<u>PASSIVITA'</u>			
- DEBITO IN CONTO CORRENTE VERSO L'INPS	507.637	643.115	+ 135.478
- RESIDUI PASSIVI.....	2.928	1.796	- 1.132
- RATEI PASSIVI	2.908	1.248	- 1.660
- RIMANENZE PASSIVE DI ESERCIZIO.....	926.381	982.167	+ 55.786
- POSTE RETTIFICATIVE DELL'ATTIVO.....	11.198	14.298	+ 3.100
TOTALE PASSIVITA'.....	1.451.052	1.642.624	+ 191.572
- DEFICIT PATRIMONIALE.....	-1.411.826	-1.604.049	- 192.223

L'esame delle singole poste evidenzia quanto segue:

RESIDUI ATTIVI - Ammontano complessivamente a 31.623 milioni e sono costituiti, dai crediti contributivi (30.792 milioni) e dai crediti per prestazioni da recuperare (831 milioni).

RATEI ATTIVI - Iscritti per 6.952 milioni, si riferiscono: per 4.986 milioni, ai contributi dovuti dagli assicurati per il 6° bimestre 1992 da versare nel 1993 e, per 1.966 milioni, alle differenze contributive dovute dagli iscritti per l'anno 1992.

DEBITO IN CONTO CORRENTE VERSO L'INPS - Ascende a 643.115 milioni, contro 507.637 milioni al 31 dicembre 1991, e concerne l'esposizione debitoria del Fondo verso l'INPS alla fine dell'esercizio 1992. L'incremento di 135.478 milioni, rispetto all'esercizio precedente, va attribuito al progressivo deterioramento della situazione economico-finanziaria del Fondo medesimo.

RESIDUI PASSIVI - Ammontano a 1.796 milioni e riguardano pressoché interamente (1.680 milioni) il debito verso beneficiari di prestazioni.

RATEI PASSIVI - Figurano per 1.248 milioni e sono costituiti dall'importo delle rate di pensione non liquidate nell'anno.

XII LEGISLATURA - DISEGNI DI LEGGE E RELAZIONI - DOCUMENTI

RIMANENZE PASSIVE DI ESERCIZIO - Figurano per 982.167 milioni e attengono al fondo di copertura delle pensioni la cui consistenza viene evidenziata nel prospetto che segue specificatamente all'inizio e alla fine dell'esercizio con le relative assegnazioni per categoria di pensione.

	Consistenza al 1° gennaio	Variazione dell'esercizio	Consistenza al 31 dicembre
- Fondo di copertura delle pensioni:	(in milioni di lire)		
. di vecchiaia.....	748.651	+ 55.108	803.759
. di invalidità.....	171.577	+ 154	171.731
. ai superstiti.....	6.153	+ 524	6.677
Totale.....	926.381	+ 55.786	982.167

POSTE RETTIFICATIVE DELL'ATTIVO - Risultano pari a 14.298 milioni e concernono quasi interamente il fondo svalutazione crediti contributivi la cui entità (14.232 milioni) rappresenta il presumibile grado di inesigibilità dei crediti stessi.

DEFICIT PATRIMONIALE - Alla fine del 1992 il Fondo presenta un deficit di 1.604 miliardi con un incremento di 192 miliardi rispetto al 1991, conseguente al citato negativo risultato di esercizio.

IL DIRETTORE GENERALE



R E N D I C O N T O

XII LEGISLATURA - DISEGNI DI LEGGE E RELAZIONI - DOCUMENTI

FONDO DI PREVIDENZA PER IL CLERO SECOLARE E PER I MINISTRI

STATO PATRIMONIALE

	ATTIVITA'	Consistenze		Variazioni
		al 1° gennaio	al 31 dicembre	
1	RESIDUI ATTIVI			
	Crediti contributivi verso gli iscritti.....	28.268.671.098	30.791.782.732	+ 2.523.111.634
	Crediti per prestazioni da recuperare.....	567.904.148	831.416.973	+ 263.512.825
	TOTALE ...	28.836.575.246	31.623.199.705	+ 2.786.624.459
2	RATEI ATTIVI			
	Contributi degli iscritti	10.389.205.000	6.952.161.000	- 3.437.044.000
	TOTALE ATTIVITA' ...	39.225.780.246	38.575.360.705	- 650.419.541
3	DEFICIT PATRIMONIALE	1.411.826.243.443	1.604.048.672.646	+ 192.222.429.203
	TOTALE A PAREGGIO ...	1.451.052.023.689	1.642.624.033.351	+ 191.572.009.662

p. IL DIRETTORE CENTRALE
DI RAGIONERIA E FINANZA
Nicola Spina

IL DIRETTORE GENERALE
M. Anna Marzara

XII LEGISLATURA - DISEGNI DI LEGGE E RELAZIONI - DOCUMENTI

LTO DELLE CONFESIONI RELIGIOSE DIVERSE DALLA CATTOLICA

AL 31 DICEMBRE 1992

PASSIVITA'	Consistenze		Variazioni
	al 1° gennaio	al 31 dicembre	
DEBITO IN CONTO CORRENTE VERSO L'INPS.....	507.637.006.646	643.114.642.633	+ 135.477.635.987
RESIDUI PASSIVI			
Debiti verso lo Stato per somme da versare ai sensi dell'art.1 duodecies della legge n. 641/1978 (ex ONPI)	8.735.000	7.831.000	- 904.000
Debiti verso gli IPAS, per contribuzioni	83.564.000	108.080.000	+ 24.516.000
Debito verso l'Istituto Italiano Medicina Sociale.....	121.000	0	- 121.000
Debiti verso beneficiari di prestazioni	2.835.481.043	1.679.884.718	- 1.155.596.325
TOTALE ...	2.927.901.043	1.795.795.718	- 1.132.105.325
RATEI PASSIVI			
Rate di pensione.....	2.907.762.000	1.248.500.000	- 1.659.262.000
RIMANENZE PASSIVE DI ESERCIZIO			
Fondo per la copertura delle pensioni.....	926.380.922.000	982.166.595.000	+ 55.785.673.000
POSTE RETTIFICATIVE DELL'ATTIVO			
Fondo svalutazione crediti per prestazioni da recuperare	45.432.000	66.500.000	+ 21.068.000
Fondo svalutazione crediti contributivi.....	11.153.000.000	14.232.000.000	+ 3.079.000.000
	11.198.432.000	14.298.500.000	+ 3.100.068.000
TOTALE PASSIVITA'...	1.451.052.023.689	1.642.624.033.351	+ 191.572.009.662

I SINDACI

Romano Lazzarechi - Mario Crenca - Enzo De Marchis
Giovanni Leva - Fiorenzo Pesiri - Vincenzo Rapisardi

IL PRESIDENTE

Mario Colombo

XII LEGISLATURA - DISEGNI DI LEGGE E RELAZIONI - DOCUMENTI

FONDO DI PREVIDENZA PER IL CLERO SECOLARE E PER I MINISTRI
ENTRATE E USCITE

	ENTRATE	PREVENTIVO 1992		CONSUNTIVO 1992
		originario	aggiornato	
1	CONTRIBUTI A CARICO DEGLI ISCRITTI (All.n.1).....	31.340.000.000	34.508.000.000	35.307.367.843
2	QUOTE DI PARTECIPAZIONE DEGLI ISCRITTI			
	- Contributi dei proscrittori volontari.....	70.000.000	90.000.000	123.570.000
3	POSTE CORRETTIVE E COMPENSATIVE DELLE USCITE			
	- Recupero di prestazioni	(1.870.000.000)	(2.000.000.000)	(1.828.292.965)
	- Trattate ai pensionati (art. 18, legge n. 903/1973).....	(17.035.000.000)	(17.860.000.000)	(19.848.371.294)
4	ENTRATE NON CLASSIFICABILI IN ALTRE VOCI			
	- Amende, multe e sanzioni civili	(100.000.000)	(100.000.000)	(99.731.275)
	- Entrate diverse	(92.000.000)	(84.000.000)	(108.269.973)
	COMPONENTI FINANZIARIE DI PARTE CORRENTE ...	50.507.000.000	54.642.000.000	57.315.603.350
5	VARIAZIONI PATRIMONIALI STRAORDINARIE			
	- Plus-valore di immobili alienati.....	(1.202.000.000)	(392.000.000)	(56.795.309)
	- Plus-valori su titoli.....	(0)	(1.000.000)	(530.133)
	- Eccedenza del Fondo ammortamento immobili.....	(0)	(0)	(61.909)
6	PRELIEVI DA RISERVE TECNICHE E FONDI ACCANTONAMENTI VARI			
	- Prelievo dal fondo sval.ne crediti prestazioni da recuperare.	0	0	10.054.140
7	STORNO RATEI PASSIVI INIZIALI			
	- per prestazioni istituzionali(All.n.2)	3.331.000.000	2.907.762.000	2.907.762.000
8	ATTRIBUZIONE RATEI ATTIVI FINALI			
	- per contributi (All.n.1)	5.260.000.000	7.149.000.000	6.952.161.000
	COMPONENTI ECONOMICHE ...	9.793.000.000	10.449.762.000	9.927.364.491
	TOTALE DELLE ENTRATE ...	60.300.000.000	65.091.762.000	67.262.967.861
9	DISAVANZO DELL'ESERCIZIO.....	202.112.920.000	193.599.602.000	192.222.429.203
	TOTALE A PAREGGIO.....	262.412.920.000	258.691.364.000	259.465.397.044

XII LEGISLATURA - DISEGNI DI LEGGE E RELAZIONI - DOCUMENTI

AUTO DELLE CONFESIONI RELIGIOSE DIVERSE DALLA CATTOLICA
L'ESERCIZIO 1992

U S C I T E	PREVENTIVO 1992		CONSUNTIVO
	originario	aggiornato	1992
SPESE PER PRESTAZIONI ISTITUZIONALI (all.n.2)	115.635.000.000	115.944.439.000	115.266.550.580
TRASFERIMENTI PASSIVI (all.n.3)	186.400.000	186.400.000	206.880.400
ONERI FINANZIARI			
- Interessi passivi su prestazioni arretrate.....	0	0	9.095.045
POSTE CORRETTIVE E COMPENSATIVE DELLE ENTRATE			
- Rimborso di contributi	55.000.000	75.000.000	32.696.555
USCITE NON CLASSIFICABILI IN ALTRE VOCI			
- Uscite diverse.....	5.000.000	5.000.000	13.482.130
COMPONENTI FINANZIARIE DI PARTE CORRENTE ...	115.881.400.000	116.210.839.000	115.528.704.710
SPESE DI AMMINISTRAZIONE	3.687.220.000	3.446.020.000	2.189.787.100
INTERESSI PASSIVI SUL CONTO CORRENTE COM L'I.N.P.S.....	64.735.000.000	77.251.000.000	71.108.640.000
ONERI TRIBUTARI.....	24.300.000	88.300.000	94.710.954
VARIAZIONI PATRIMONIALI STRAORDINARIE			
- Elim. residui attivi per insuss. crediti prest. da recuperare	0	0	10.054.140
SVALUTAZIONI E DEPREZZAMENTI.....	0	0	3.110.122.140
- assegnazione al fondo svalutazione crediti contributivi..... (0) (0) (3.079.000.000)
- assegnazione al fondo sval.ne crediti prest. da recuperare... (0) (0) (31.122.140)
ASSEGNAZIONE ALLE RISERVE TECNICHE			
- assegnazione al fondo di copertura delle pensioni.....	71.449.000.000	49.998.000.000	55.785.673.000
STORNO RATE ATTIVI INIZIALI			
- per contributi (all. n.1).....	5.030.000.000	10.389.205.000	10.389.205.000
ATTRIBUZIONE RATEI PASSIVI FINALI			
- per rate di pensione (all. n. 2).....	1.606.000.000	1.308.000.000	1.248.500.000
COMPONENTI ECONOMICHE ...	146.531.520.000	142.480.525.000	143.936.692.334
TOTALE DELLE USCITE ...	262.412.920.000	258.691.364.000	259.465.397.044

A L L E G A T I

XII LEGISLATURA - DISEGNI DI LEGGE E RELAZIONI - DOCUMENTI

Allegato 1

CONTRIBUTI A CARICO DEI DATORI DI LAVORO E DEGLI ISCRITTI

DESCRIZIONE	PREVENTIVO 1992		CONSUNTIVO 1992			TOTALE (dato economico) (6=3+4+5)
	originario (dato economico)	aggiornato (dato economico)	accertati	meno: rateo al 31.12.1991	piu': rateo al 31.12.1992	
	(1)	(2)	(3)	(4)	(5)	
CONTRIBUTI ORDINARI..	31.570.000.000	31.267.795.000	35.307.367.843	-10.389.205.000	6.952.161.000	31.870.323.843
TOTALE.....	31.570.000.000	31.267.795.000	35.307.367.843	-10.389.205.000	6.952.161.000	31.870.323.843

XII LEGISLATURA - DISEGNI DI LEGGE E RELAZIONI - DOCUMENTI

Allegato 2

SPESE PER PRESTAZIONI ISTITUZIONALI

DESCRIZIONE	PREVENTIVO 1992		CONSUNTIVO 1992			
	originario (dato economico)	aggiornato (dato economico)	impegnate	meno: rateo al 31.12.1991	piu': rateo al 31.12.1992	TOTALE (dato economico)
	(1)	(2)	(3)	(4)	(5)	(6=3-4+5)
Rate di pensioni.....	125.017.000.000	125.119.238.000	126.041.111.395	-2.907.762.000	1.248.500.000	124.381.849.395
da detrarre: contributo Stato di cui all'art.21 della legge n. 903/1973 e succ. modificazioni..	11.107.000.000	10.774.561.000	10.774.560.815			10.774.560.815
TOTALE.....	113.910.000.000	114.344.677.000	115.266.550.580	-2.907.762.000	1.248.500.000	113.607.288.580

XII LEGISLATURA - DISEGNI DI LEGGE E RELAZIONI - DOCUMENTI

Allegato 3

TRASFERIMENTI PASSIVI

DESCRIZIONE	PREVENTIVO 1992		CONSUNTIVO
	originario	aggiornato	1992
	(1)	(2)	(3)
ALLO STATO:			
- Ministero del tesoro - art.1 duodecies della legge n.661/1978 (già contribuzione destinata all'ONPI)	89.000.000	89.000.000	98.255.000
TOTALE ...	89.000.000	89.000.000	98.255.000
AD ALTRI ENTI:			
- IPAS, per contribuzione	97.000.000	97.000.000	108.080.000
- Istituto italiano di medicina sociale, per contribuzione	400.000	400.000	545.400
TOTALE ...	97.400.000	97.400.000	108.625.400
TOTALE COMPLESSIVO ...	186.400.000	186.400.000	206.880.400

APPENDICE

EVOLUZIONE LEGISLATIVA E NORMATIVA

La gestione del Fondo di previdenza del clero secolare e dei ministri di culto delle confessioni religiose diverse dalla cattolica è stata anche per il 1992 sostanzialmente disciplinata dalla legge 22 dicembre 1973, n. 903.

Per la parte contributiva il Decreto interministeriale 27 giugno 1992, in attuazione dell'art 20 della legge 22 dicembre 1973, aumenta il contributo annuo dovuto dagli iscritti al fondo, a far tempo dal 1° gennaio 1991, a L. 1.235.700.

Per quanto riguarda le prestazioni pensionistiche erogate dal Fondo, si fa presente che le stesse - il cui ammontare è determinato attribuendo, per i primi dieci anni di contribuzione al Fondo, un importo pari a quello del trattamento minimo vigente nell'assicurazione generale obbligatoria e una quota aggiuntiva per ogni anno eccedente il decimo - sono state rivalutate, anche per l'anno in esame, applicando la disciplina della perequazione automatica prevista per i trattamenti pensionistici dell'assicurazione generale obbligatoria dei lavoratori dipendenti.

Tali prestazioni, pertanto sono state interessate dal solo aumento per perequazione automatica semestrale, secondo le percentuali di variazione dell'indice del costo della vita, previsto dalla legge 28 febbraio 1986, n. 41, alla data del 1° maggio 1992, essendo intervenuto il D.L. 19 settembre 1992, n. 384, nel testo come convertito dalla legge 14 novembre 1992, n. 438, a modificare la precedente normativa, abolendo l'incremento perequativo di novembre.

Gli ulteriori provvedimenti normativi, intervenuti nel corso dell'anno, in materia di prestazioni pensionistiche erogate a carico di forme assicurative gestite dall'Istituto non hanno avuto riflessi sulla gestione del Fondo.

ISTITUTO NAZIONALE DELLA PREVIDENZA SOCIALE

SEDE CENTRALE ROMA

**ASSICURAZIONE FACOLTATIVA PER
L'INVALIDITA' E LA VECCHIAIA**

RENDICONTO DELL'ANNO 1992

RELAZIONE DEL DIRETTORE GENERALE

Il rendiconto dell'anno 1992 della Gestione per le assicurazioni facoltative per l'invalidità e la vecchiaia si chiude con un risultato negativo di esercizio di 3.420 milioni; tale importo determina un peggioramento della situazione patrimoniale, già deficitaria, che al 31 dicembre 1992 si assesta su 14.861 milioni.

Il suddetto risultato di esercizio va riferito per intero alla Gestione delle iscrizioni ordinarie, in quanto per la Gestione dei facchini e per quella dei giocatori di calcio, le eccedenze delle uscite sulle entrate rispettivamente di 16 e 53 milioni, sono coperte da prelievi di pari importo dai relativi fondi di riserva per le pensioni da liquidare.

RISULTATI DI ESERCIZIO E SITUAZIONE PATRIMONIALE

(in milioni di lire)

ANNO	ENTRATE	USCITE	RISULTATO DI ESERCIZIO	SITUAZ. PATRIM. AL 31.12.
1988	15.063	4.665	+ 10.398	- 23.560
1989	22.059	4.497	+ 17.562	- 5.998
1990	1.408	4.211	- 2.803	- 8.801
1991	1.307	3.947	- 2.640	- 11.441
1992	882	4.302	- 3.420	- 14.861

Ad introduzione dell'esame delle principali poste di bilancio si riportano, nel prospetto che segue, in forma aggregata i dati relativi:

- ai valori "economici" delle entrate e delle uscite accertati per il 1992 raffrontati con i corrispondenti dati ipotizzati per lo stesso anno - previsioni originarie e aggiornate - e con quelli accertati per il 1991.

- alla situazione patrimoniale risultante all'inizio e alla fine degli anni 1991 e 1992.

Per una corretta lettura, comparazione e valutazione dei vari aggregati si ritiene necessario evidenziare che per i valori ipotizzati per il 1992 occorre necessariamente fare riferimento alle previsioni aggiornate, attesi i mutamenti intervenuti nel corso dell'anno sia nel "Quadro di riferimento normativo" sia nel Quadro macro-economico", rispetto ai dati previsti originariamente.

Nel rinviare ad apposita appendice il commento concernente l'evoluzione nel quadro normativo che ha caratterizzato la Gestione nell'esercizio 1992, nelle pagine successive, si forniscono, per le poste di entrata e di uscita maggiormente significative, le seguenti delucidazioni.

XII LEGISLATURA - DISEGNI DI LEGGE E RELAZIONI - DOCUMENTI

	DESCRIZIONE	CONSUNTIVO	PREVENTIVO 1992		CONSUNTIVO
		1991	originario	aggiornato	1992
(In milioni di lire)					
1	DISAVANZO PATRIMONIALE ALL'INIZIO DELL'ANNO.....	8.801	12.439	11.441	11.441
	TOTALE	8.801	12.439	11.441	11.441
2	ENTRATE:				
	Quote di partecipazione degli iscritti	109	36	102	71
	Poste correttive e compensative di uscite	46	67	67	108
	Redditi e proventi patrimoniali.....	0	0	0	3
	Entrate non classificabili in altre voci	18	10	10	11
	Trasferimento da altre Gestioni dell'INPS.....	44	6	32	38
	Variazioni patrimoniali straordinarie.....	1	1.358	443	68
	Prelievi da riserve tecniche.....	1.089	432	247	583
	TOTALE DELLE ENTRATE....	1.307	1.909	901	882
3	USCITE:				
	Spese per prestazioni istituzionali.....	1.182	1.455	1.299	1.224
	Spese di amministrazione	2.717	3.069	2.878	2.794
	Oneri finanziari	10	173	199	216
	Poste correttive e compensative di entrate	2	1	1	2
	Uscite non classificabili in altre voci	18	4	4	10
	Accantonamenti per oneri presunti di competenza.....	0	1	0	0
	Perdita su quote di partic. agli investimenti unitari..	18	99	67	45
	Variazioni patrimoniale straordinarie.....	...	0	0	...
	Assegnazioni a riserve tecniche.....	0	0	0	11
	TOTALE DELLE USCITE....	3.947	4.802	4.448	4.302
4	RISULTATO DI ESERCIZIO:				
	Avanzo(+) Disavanzo(-).....	2.640	2.893	3.547	3.420
5	DISAVANZO PATRIMONIALE ALLA FINE DELL'ANNO.....	11.441	15.332	14.988	14.861

XII LEGISLATURA - DISEGNI DI LEGGE E RELAZIONI - DOCUMENTI

QUOTE DI PARTECIPAZIONE DEGLI ISCRITTI - Il gettito contributivo nel 1992 ammonta a 71 milioni e rappresenta il 5,8 per cento delle prestazioni.

A dimostrazione dell'andamento del flusso contributivo delle assicurazioni in argomento, si riportano di seguito i dati relativi al periodo 1988/1992.

(in milioni di lire)

Descrizione	1988	1989	1990	1991	1992
Iscrizioni ordinarie e rendite vitalizie..	74	42	39	107	68
Facchini e ausiliari del traffico.....	2	2	2	2	3
Giocatori di calcio.....	2	-	-	-	-
TOTALE.....	78	44	41	109	71

POSTE CORRETTIVE E COMPENSATIVE DI USCITE - Ammontano a 108 milioni; trattasi unicamente di recuperi di prestazioni a seguito di operazioni di ricostituzioni di pensioni.

PRELIEVI DA FONDI E RISERVE TECNICHE - Assommano a complessivi 583 milioni e si riferiscono per 514 milioni a prelievi effettuati dal fondo di copertura delle pensioni, al fine di adeguare l'ammontare dei valori capitali delle pensioni in pagamento al 31 dicembre 1992 alle effettive esigenze della gestione ordinaria e di quella dei giocatori di calcio e per 69 milioni al prelievo eseguito dal fondo di riserva per pensioni da liquidare delle Gestioni dei facchini e ausiliari del traffico e dei giocatori di calcio.

SPESE PER PRESTAZIONI - Ammontano a 1.224 milioni e sono costituite totalmente dalle rate di pensione la cui analisi viene riportata nell'allegato n. 1.

Ai fini di una più completa informativa, nel prospetto che segue si riassumono i dati relativi alle pensioni esistenti alla fine degli anni 1991 e 1992.

XII LEGISLATURA - DISEGNI DI LEGGE E RELAZIONI - DOCUMENTI

NUMERO E IMPORTO DELLE PENSIONI ESISTENTI A LA FINE DEGLI ANNI 1991 E 1992

CATEGORIE	NUMERO	IMPORTO ANNUO		IMPORTO MEDIO
		A carico della Gestione	Nel complesso	
ISCRIZIONI ORDINARIE:				
1991) Vecchiaia	29.896	1.442.510.448	1.527.410.940	51.091
(Invaldità.....	10.474	80.921.484	105.883.080	10.109
Complesso	40.370	1.523.431.932	1.633.294.020	40.458
1992) Vecchiaia	27.987	1.358.294.503	1.443.816.840	51.589
(Invaldità.....	9.732	77.390.078	98.520.300	10.123
Complesso	37.719	1.435.684.581	1.542.337.140	40.890
FACCHINI:				
1991 (Vecchiaia.....	10	1.562.424	1.720.823	172.082
(Invaldità.....	3	216	5.005	1.668
(Superstiti.....	3	310.860	336.765	112.255
Complesso	16	1.873.500	2.062.593	128.912
1992 (Vecchiaia.....	11	1.875.708	2.060.214	187.292
(Invaldità.....	3	216	5.005	1.668
(Superstiti.....	3	310.860	336.765	112.255
Complesso	17	2.186.784	2.401.984	141.293
GIOCATORI DI CALCIO:				
1991 (Vecchiaia.....	13	3.558.876	3.558.876	273.760
(Invaldità.....	2	647.640	647.640	323.820
(Superstiti.....	9	1.451.280	1.451.280	161.253
Complesso	24	5.657.796	5.657.796	235.742
1992 (Vecchiaia.....	13	3.558.876	3.558.876	273.760
(Invaldità.....	2	647.640	647.640	323.820
(Superstiti.....	9	1.451.280	1.451.280	161.253
Complesso	24	5.657.796	5.657.796	235.742

XII LEGISLATURA - DISEGNI DI LEGGE E RELAZIONI - DOCUMENTI

Per una valutazione sul grado di copertura del gettito contributivo rispetto all'onere per prestazioni si riporta, nella tabella che segue, con riferimento agli ultimi cinque anni l'ammontare dei contributi e delle prestazioni nonché il relativo rapporto.

GETTITO CONTRIBUTIVO E SPESA PER PRESTAZIONI
(in milioni di lire)

ANNO	CONTRIBUTI	PRESTAZ.	RAPPORTO CONTRIB. PRESTAZ.
1988	78	1.734	- 0,04
1989	44	1.758	- 0,02
1990	41	1.582	- 0,02
1991	109	1.182	- 0,09
1992	71	1.224	- 0,06

SPESE DI AMMINISTRAZIONE - Figurano in bilancio per 2.794 milioni, di cui 2.769 milioni attengono all'assicurazione ordinaria, 12 milioni alla gestione dei facchini e 13 milioni a quella dei giocatori di calcio.

L'ammontare di detti oneri scaturisce dalla ripartizione delle spese di amministrazione rilevate complessivamente dall'Istituto ed attribuite alle Gestioni in base ai criteri previsti dall'art. 31 del vigente Regolamento di Contabilità.

XII LEGISLATURA - DISEGNI DI LEGGE E RELAZIONI - DOCUMENTI

SPESE DI AMMINISTRAZIONE

(in milioni di lire)

A G G R E G A T I	CONSUNTIVO 1991	CONSUNTIVO 1992
SPESE PER IL PERSONALE (dirette e indirette).....	880	1.083
SPESE PER SERVIZI AFFIDATI AD ALTRI ENTI:		
- Amministrazione poste.....	1.102	1.026
- Banche	157	156
SPESE PER ACCERTAMENTI SANITARI (dirette).....
SPESE LEGALI (dirette).....	1	0
ALTRE SPESE (dirette e indirette)	614	572
TOTALE	2.754	2.837
meno RECUPERI	24	34
meno RESIDUI INSUSSISTENTI PASSIVI	13	9
TOTALE NETTO	2.717	2.794

PERDITA SU QUOTE DI PARTECIPAZIONE AGLI INVESTIMENTI PATRIMONIALI UNITARI - Ammonta complessivamente a 45 milioni ed attiene alla perdita registrata sugli investimenti mobiliari e immobiliari.

RISULTATO DI ESERCIZIO - L'esercizio 1992 delle assicurazioni facoltative si chiude con un disavanzo di 3.420 milioni che scaturisce dalla differenza tra 882 milioni di entrate e 4.302 milioni di uscite.

o o o

Nel prospetto che segue viene evidenziata la consistenza degli elementi patrimoniali attivi e passivi all'inizio e alla fine dell'esercizio nonché la relativa variazione.

XII LEGISLATURA - DISEGNI DI LEGGE E RELAZIONI - DOCUMENTI

DESCRIZIONE	SITUAZIONE PATRIMONIALE		VARIAZIONI
	AL 1.1.1992	AL 31.12.1992	
	(in milioni di Lire)		
ATTIVITA':			
- Credito in c/c verso l'INPS.....	1	1	-
- Quota di partecipazione agli investimenti patrimoniali unitari	6.754	6.686	- 68
- Residui attivi.....	11	7	- 4
- Crediti bancari e finanziari.....	18	8	- 10
- Rimanenze attive di esercizio.....	979	973	- 6
TOTALE DELLE ATTIVITA'.....	7.763	7.675	- 88
PASSIVITA':			
- Debito in c/c con l'INPS.....	1.937	5.859	+ 3.922
- Residui passivi.....	453	435	- 18
- Poste rettificative dell'attivo.....	0	7	+ 7
- Rimanenze passive di esercizio.....	16.814	16.235	- 579
TOTALE DELLE PASSIVITA'....	19.204	22.536	+ 3.332
PATRIMONIO ALLA FINE DELL'ANNO:			
Deficit(-) Avanzo(+)	-11.441	-14.861	- 3.420

QUOTA DI PARTECIPAZIONE AGLI INVESTIMENTI PATRIMONIALI UNITARI

- Tale voce è riferita ad una parte dei fondi disponibili destinata alla partecipazione degli impieghi patrimoniali cumulativi effettuati dall'Istituto. L'importo di dette quote, pari complessivamente a 6.686 milioni, è stato attribuito per 232 milioni alla gestione dei facchini e ausiliari del traffico e per 6.454 milioni a quella dei giocatori di calcio.

RIMANENZE ATTIVE DI ESERCIZIO - L'importo di 973 milioni iscritto nel bilancio a tale titolo si riferisce esclusivamente a rate di pensione relative all'anno 1993 che, per le categorie in pagamento nei mesi pari, sono state corrisposte nel mese di dicembre 1992.

DEBITO IN C/C VERSO L'INPS - Ammonta a 5.859 milioni e riguarda interamente la Gestione ordinaria per la quale nell'anno in esame è stata rilevata una situazione finanziaria negativa.

RIMANENZE PASSIVE DELL'ESERCIZIO - Assommano a 16.235 milioni, di cui 6.609 milioni riguardano il fondo di riserva delle pensioni da liquidare (6.678 milioni nel 1991) e 9.626 milioni il fondo di copertura delle pensioni (10.136 milioni nel 1991).

DEFICIT PATRIMONIALE - Il negativo risultato dell'esercizio ha fatto aumentare il disavanzo patrimoniale che passa da 11.441 milioni del 1991 a 14.861 milioni del 31 dicembre 1992.

IL DIRETTORE GENERALE



XII LEGISLATURA - DISEGNI DI LEGGE E RELAZIONI - DOCUMENTI

R E N D I C O N T O

XII LEGISLATURA - DISEGNI DI LEGGE E RELAZIONI - DOCUMENTI

ASSICURAZIONI FACOLTATIVE

STATO PATRIMONIALE

ATTIVITA'	CONSISTENZA		VARIAZIONI
	al 1/1/1992	al 31/12/1992	
CREDITO IN C/C CON L'INPS			
Iscrizioni ordinarie.....	0	0	-
Facchini e ausiliari del traffico.....	199.157	222.224	+
Giocatori di calcio.....	351.214	419.916	+
TOTALE.....	550.371	642.140	+
QUOTA DI PARTECIPAZIONE AGLI INVESTIMENTI PATRIMONIALI UNITARI			
Iscrizioni ordinarie.....	0	0	-
Facchini e ausiliari del traffico.....	244.724.259	232.706.434	-
Giocatori di calcio.....	6.509.453.028	6.454.080.710	-
TOTALE.....	6.754.177.287	6.686.787.144	-
RESIDUI ATTIVI			
Crediti per rate di pensione e altre prestazioni da recuperare			
Iscrizioni ordinarie.....	11.570.866	6.899.485	-
Facchini e ausiliari del traffico.....	39.352	10.090	-
Giocatori di calcio.....	63.658	31.877	-
TOTALE.....	11.673.876	6.941.452	-
CREDITI BANCARI E FINANZIARI			
Crediti vari			
Iscrizioni ordinarie.....	18.056.937	7.534.622	-
Facchini e ausiliari del traffico.....	61.944	32.686	-
Giocatori di calcio.....	100.204	34.207	-
TOTALE.....	18.219.085	7.601.515	-
RIMANENZE ATTIVE DI ESERCIZIO			
Risconti attivi per rate di pensione pagate nel 1991 di competenza del 1992			
Iscrizioni ordinarie.....	977.504.863	971.850.000	-
Facchini e ausiliari del traffico.....	205.457	231.000	+
Giocatori di calcio.....	919.082	919.000	-
TOTALE.....	978.629.402	973.000.000	-
TOTALE DELLE ATTIVITA'			
Iscrizioni ordinarie.....	1.007.132.666	986.284.107	-
Facchini e ausiliari del traffico.....	245.230.169	233.202.434	-
Giocatori di calcio.....	6.510.887.186	6.455.485.710	-
e riportare	7.763.250.021	7.674.972.251	-

XII LEGISLATURA - DISEGNI DI LEGGE E RELAZIONI - DOCUMENTI

segue:

ASSICURAZIONI FACOLTATIVE

STATO PATRIMONIALE

ATTIVITA'	CONSISTENZA		VARIAZIONI
	al 1/1/1992	al 31/12/1992	
a riporto			
TOTALE DELLE ATTIVITA'			
Iscrizioni ordinarie.....	1.007.132.666	986.284.107	- 20.848.559
Facchini e aus. traffico.....	245.230.169	233.202.434	- 12.027.735
Giocatori di calcio.....	6.510.887.186	6.455.485.710	- 55.401.476
TOTALE.....	7.763.250.021	7.674.972.251	- 88.277.770
6 DEFICIT PATRIMONIALE DELLE ISCRIZIONI ORDINARIE			
Disavanzo degli esercizi precedenti.....	8.801.006.899	11.440.828.266	+ 2.639.821.367
Disavanzo esercizio.....	2.639.821.367	3.419.981.310	+ 780.159.943
Avanzo esercizio.....	0		-
TOTALE.....	11.440.828.266	14.860.809.576	+ 3.419.981.310
TOTALE A PAREGGIO			
Iscrizioni ordinarie.....	12.447.960.932	15.847.093.683	+ 3.399.132.751
Facchini e ausiliari del traffico.....	245.230.169	233.202.434	- 12.027.735
Giocatori di calcio.....	6.510.887.186	6.455.485.710	- 55.401.476
TOTALE.....	19.204.078.287	22.535.781.827	+ 3.331.703.540

p. IL DIRETTORE CENTRALE DI
RAGIONERIA E FINANZA
NICOLA SPINA

IL DIRETTORE GENERALE
M. ANNA MANZARA

XII LEGISLATURA - DISEGNI DI LEGGE E RELAZIONI - DOCUMENTI

R L'INVALIDITA' E LA VECCHIAIA

31 DICEMBRE 1992

P A S S I V I T A'	C O N S I S T E N Z A		V A R I A Z I O N I
	al 1/1/1992	al 31/12/1992	
DEBITO IN C/C VERSO L'INPS			
- Iscrizioni ordinarie.....	1.936.984.149	5.858.812.000	+ 3.921.827.851
RESIDUI PASSIVI			
Debito verso i pensionati			
Iscrizioni ordinarie.....	450.674.806	432.812.290	- 17.862.516
Fecchini e ausiliari del traffico.....	505.910	496.000	- 9.910
Giocatori di calcio.....	1.434.158	1.405.000	- 29.158
TOTALE.....	452.614.874	434.713.290	- 17.901.584
POSTE CORRETTIVE DELL'ATTIVO			
Fondo svalutazione crediti per rate di pensione e altre prestazioni da recuperare			
Iscrizioni ordinarie.....	684.977	7.589.393	+ 6.904.416
TOTALE.....	684.977	7.589.393	+ 6.904.416
RIMANENZE PASSIVE DI ESERCIZIO			
Fondo di riserva per le pensioni da liquidare			
Fecchini e ausiliari del traffico.....	224.669.259	208.822.434	- 15.846.825
Giocatori di calcio.....	6.453.854.028	6.400.465.710	- 53.388.318
Fondo di copertura delle pensioni			
Iscrizioni ordinarie.....	10.059.617.000	9.547.880.000	- 511.737.000
Fecchini e ausiliari del traffico.....	20.055.000	23.884.000	+ 3.829.000
Giocatori di calcio.....	55.599.000	53.615.000	- 1.984.000
TOTALE.....	16.813.794.287	16.234.667.144	- 579.127.143
TOTALE DELLE PASSIVITA'			
Iscrizioni ordinarie.....	12.447.960.932	15.847.093.683	+ 3.399.132.751
Fecchini e ausiliari del traffico.....	245.230.169	233.202.434	- 12.027.735
Giocatori di calcio.....	6.510.887.186	6.455.485.710	- 55.401.476
TOTALE.....	19.204.078.287	22.535.781.827	+ 3.331.703.540

I SINDACI

ROMANO LAZZARESCHI - MARIO CRENCA - ENZO DE MARCHIS

GIOVANNI LEVA - FIORENZO PESTRI

VINCENZO RAPISARDI

IL PRESIDENTE

MARIO COLOMBO

XII LEGISLATURA - DISEGNI DI LEGGE E RELAZIONI - DOCUMENTI

ASSICURAZIONI FACOLTATIVE

ENTRATE E USCITE

ENTRATE	PREVENTIVO 1992		CONSUNTIVO 1992			
	ORIGINARIO	AGGIORNATO	Iscrizioni ordinarie e rendite vitalizie	Fecchini e ausiliari del traffico	Giocatori di calcio	Totale
QUOTE DI PARTECIPAZIONE DEGLI ISCRITTI:						
Contributi.....	35.703.000	102.150.000	67.954.462	3.270.567	120.000	71.345.029
POSTE CORRETTIVE E COMPENSATIVE DI USCITE:						
Recupero prestazioni....	67.215.000	67.215.000	107.829.272	155.271	528.781	108.513.324
ENTRATE NON CLASSIFICABILI IN ALTRE VOCI:						
Varie.....	10.000.000	10.000.000	11.089.546	48.108	50.346	11.188.030
A COMPONENTI FINANZIARIE DI PARTE CORRENTE...	112.918.000	179.365.000	186.873.280	3.473.946	699.127	191.046.353
REDDITI E PROVENTI PATRIMONIALI.....	0	0	0	0	2.622.669	2.622.669
TRASFERIMENTI DA ALTRE GESTIONI DELL'INPS:						
Valori di copertura periodi assicurativi provenienti da altre gestioni.....	6.000.000	32.500.000	37.943.068	0	0	37.943.068
VARIAZIONI PATRIMONIALI STRAORDINARIE:						
Plus valore di immobili alienati.....	1.358.035.000	443.035.000	65.134.321	371.453	2.934.497	68.381.471
Eccedenza fondo ammortamento immobili.....	(1.338.000.000)	(437.000.000)	(62.665.338)	(271.853)	(284.497)	(63.221.688)
Recupero spese danni di guerra.....	(16.000.000)	(2.000.000)	(250.747)	0	0	(250.747)
Plus valore titoli.....	(4.035.000)	(4.035.000)	0	99.600	(2.650.000)	(2.749.600)
Residui insussistenti per rate prescritte....	0	0	2.159.436	0	0	2.159.436
Residui insussistenti per rate prescritte....	0	0	58.800	0	0	58.800
PRELIEVI DA FONDI E RISERVE TECNICHE:						
Prelievo dal fondo svalutazione crediti per prestazioni da recuperare.....	432.296.000	246.669.000	511.739.610	15.846.825	55.372.318	582.958.753
Prelievo dal fondo di copertura delle pensioni.....	0	0	2.610	0	0	2.610
Prelievo da fondo di riserva per pensioni da liquidare.....	(319.959.000)	(158.251.000)	(511.737.000)	0	(1.984.000)	(513.721.000)
Prelievo da fondo di riserva per pensioni da liquidare.....	(112.337.000)	(88.418.000)	0	(15.846.825)	(53.388.318)	(69.235.143)
a riportare.....	1.796.331.000	722.204.000	614.816.999	16.218.278	60.929.484	691.905.961

XII LEGISLATURA - DISEGNI DI LEGGE E RELAZIONI - DOCUMENTI

L'ESERCIZIO 1992

	PREVENTIVO 1992		CONSUNTIVO 1992			
	ORIGINARIO	AGGIORNATO	Iscrizioni ordinarie e rendite vitalizie	Facchini e ausiliari del traffico	Giocatori di calcio	Totale
SPESE PER PRESTAZIONI ISTITUZIONALI:						
Rate di pensione (All.n.1).....	1.402.000.000	1.255.000.000	1.210.173.270	2.212.891	5.657.796	1.218.043.957
ONERI FINANZIARI:						
Interessi passivi su prestazioni arretrate						
Interessi passivi diversi.....	3.330.000	3.330.000	59.286.878	0	0	59.286.878
POSTE CORRETTIVE E COMPENSATIVE DI ENTRATE:						
Rimborso di contributi	1.520.000	1.520.000	2.438.349	0	0	2.438.349
USCITE NON CLASSIFICABILI IN ALTRE VOCI:						
Varie.....	4.000.000	4.000.000	10.451.213	45.339	47.448	10.544.000
A-COMPONENTI FINANZIARIE DI PARTE CORRENTE	1.410.850.000	1.263.850.000	1.282.349.710	2.258.230	5.705.244	1.290.313.184
INTERESSI PASSIVI SUL C/C CON L'INPS.....	170.000.000	196.000.000	157.376.000	0	0	157.376.000
PERDITA SU QUOTA DI PARTECIPAZIONE AGLI INVESTIMENTI PATRIMONIALI UNITARI.....	99.426.000	66.289.000	0	1.616.474	43.350.428	44.966.902
SPESE DI AMMINISTRAZIONE.....	3.069.180.000	2.878.380.000	2.769.381.380	12.014.063	12.572.857	2.793.968.300
ONERI PRESUNTI DI COMPETENZA:						
Quote di accantonamento per oneri tributari....	300.000	300.000	0	0	0	0
VARIAZIONI PATRIMONIALI STRAORDINARIE:						
Irrecuperabilità crediti per prestazioni da recuperare.....	0	0	2.610	0	0	2.610
a riportare.....	3.338.906.000	3.140.969.000	2.926.759.990	13.630.537	55.923.285	2.996.313.812

XII LEGISLATURA - DISEGNI DI LEGGE E RELAZIONI - DOCUMENTI

segue:

ASSICURAZIONI FACOLTATIVE

ENTRATE E USCITE

ENTRATE	PREVENTIVO 1992		CONSUNTIVO 1992			
	ORIGINARIO	AGGIORNATO	Iscrizioni ordinarie e rendite vitalizie	Facchini e ausiliari del traffico	Giocatori di calcio	Totale
riporto.....	1.796.331.000	722.204.000	614.816.999	16.218.278	60.929.484	691.905.961
B RISCONTI ATTIVI FINALI PRESTAZIONI (all.n.1).....	953.363.000	934.200.000	971.850.000	231.000	919.000	973.000.000
B-COMPONENTI ECONOMICHE	2.749.694.000	1.656.404.000	1.586.666.999	16.449.278	61.848.484	1.664.905.961
TOTALE DELLE ENTRATE (A+B).....	2.862.612.000	1.835.769.000	1.773.540.279	19.923.224	62.547.611	1.855.952.314
9 DISAVANZO ECONOMICO....	2.893.255.000	3.547.679.000	3.419.981.310			3.419.981.310
TOTALE A PAREGGIO.....	5.755.867.000	5.383.448.000	5.193.521.589	19.923.224	62.547.611	5.275.992.424

XII LEGISLATURA - DISEGNI DI LEGGE E RELAZIONI - DOCUMENTI

L'INVALIDITA' E LA VECCHIAIA

L'ESERCIZIO 1992

	PREVENTIVO 1992		CONSUNTIVO 1992			
	ORIGINARIO	AGGIORNATO	Iscrizioni ordinarie e rendite vitalizie	Facchini e ausiliari de traffico	Giocatori di calcio	Totale
riporto.....	3.338.906.000	3.140.969.000	2.926.759.990	13.630.537	55.923.285	2.996.313.812
ASSEGNAZIONE AI FONDI E RISERVE TECNICHE	0	0	6.907.026	3.829.000	0	10.736.026
Assegnazione al fondo di copertura delle pensioni.....	(0)	(0)	(0)	(3.829.000)	(0)	(3.829.000)
Assegnazione al fondo svalutazione crediti per prestazioni da recuperare.....	(0)	(0)	(6.907.026)	(0)	(0)	(6.907.026)
RISCONTI ATTIVI INIZIALI (DI PRESTAZIONI) (All. n.1).....	1.006.111.000	978.629.000	977.504.863	205.457	919.082	978.629.402
B-COMPONENTI ECONOMICHE	4.345.017.000	4.119.598.000	3.911.171.879	17.664.994	56.842.367	3.985.679.240
TOTALE DELLE USCITE (A+B).....	5.755.867.000	5.383.448.000	5.193.521.589	19.923.224	62.547.611	5.275.992.424

A L L E G A T I

XII LEGISLATURA - DISEGNI DI LEGGE E RELAZIONI - DOCUMENTI

Allegato n. 1

SPESE PER PRESTAZIONI ISTITUZIONALI

DESCRIZIONE	PREVENTIVO 1992		CONSUNTIVO 1992				Totale (dato economico) (6)=(3+4-5) (6)
	Originario (dato economico) (1)	Aggiornato (dato economico) (2)	Rate di Pensioni impegnate nel 1992 (3)	più: risconto al 31 dicembre 1991 (4)	meno: risconto al 31 dicembre 1992 (5)		
Iscrizioni ordinarie e rendite vitalizie.....	1.446.748.000	1.291.505.000	1.210.173.270	977.504.863	971.850.000	1.215.828.133	
Facchini e ausiliari del traffico.....	2.000.000	1.874.000	4.212.891	205.457	251.000	2.187.348	
Giocatori calcio.....	6.000.000	6.050.000	5.657.796	919.082	919.000	5.657.878	
TOTALE....	1.454.748.000	1.299.429.000	1.218.063.957	978.629.402	973.000.000	1.223.673.359	

APPENDICE

EVOLUZIONE LEGISLATIVA E NORMATIVA

Nell'esercizio in esame non risultano mutamenti alla vigente normativa dell'assicurazione facoltativa di cui al titolo IV del R.D.L. 4 ottobre 1935, n. 1827.

Lo stesso può dirsi per l'assicurazione facoltativa dei lavoratori appartenenti alla categoria dei barrocciai, piccoli trasportatori ed ausiliari del traffico di cui alla tariffa approvata dal Consiglio di Amministrazione nella seduta del 3 aprile 1957, e per l'assicurazione facoltativa dei giocatori di calcio di cui alla convenzione stipulata il 24 febbraio 1960.

Si evidenzia ancora una volta l'antieconomicità della gestione, conseguenza dell'elevato ammontare delle spese di amministrazione in relazione allo scarsissimo gettito contributivo.

Tale situazione, dovuta principalmente allo scarsissimo interesse che suscita l'assicurazione facoltativa, superata ormai dall'evoluzione del sistema previdenziale, è stata evidenziata al Ministero del Lavoro e della Previdenza Sociale il quale è stato invitato a valutare, nell'ambito degli emanandi provvedimenti legislativi, l'opportunità di ristrutturare o sopprimere l'assicurazione in esame, al fine di renderla più aderente alle esigenze della categoria dei soggetti destinatari dell'assicurazione stessa.-

Si fa presente, infine, che la Corte Costituzionale con sentenza n. 141/1898, ha dichiarato incostituzionale il terzo comma dell'art. 29 della legge 4 aprile 1952, n.218 nella parte in cui non prevede un meccanismo di adeguamento dell'importo nominale dei contributi versati nell'assicurazione facoltativa dal giorno della sua entrata in vigore in poi. La problematica sollevata dalla citata sentenza è stata evidenziata al Ministero del Lavoro e della Previdenza Sociale, perché si faccia promotore di un'apposita iniziativa legislativa volta a rendere applicabile detta sentenza.

ISTITUTO NAZIONALE DELLA PREVIDENZA SOCIALE

SEDE CENTRALE ROMA

**FONDO PER LA EROGAZIONE DEI
TRATTAMENTI PREVIDENZIALI VARI**

RENDICONTO DELL'ANNO 1992

RELAZIONE DEL DIRETTORE GENERALE

L'Istituto, oltre ai Fondi e alle Gestioni per i quali compila specifici e autonomi bilanci, amministra particolari Fondi per la erogazione di trattamenti previdenziali a determinate categorie di persone.

I Fondi di cui trattasi sono:

- il Fondo di previdenza degli ex dipendenti dell'INCIS che eroga, ai sensi dell'art. 19 del D.P.R. 30 dicembre 1972, n.1036, il trattamento pensionistico sostitutivo dell'A.G.O. già corrisposto da un apposito fondo esistente in seno al soppresso Istituto nazionale per le case degli impiegati dello Stato;
- il Fondo di previdenza degli ex dipendenti dell'I.S.E.S. che eroga, ai sensi del predetto DPR 1036/1972, il trattamento pensionistico integrativo e di quiescenza già corrisposto da un apposito fondo esistente in seno al soppresso Istituto per lo sviluppo dell'edilizia sociale;
- il Fondo di previdenza per il personale di ruolo dell'IACP di Genova, le cui funzioni sono state trasferite all'INPS con D.P.R. 1° aprile 1978, n.274 a seguito della soppressione del fondo esistente in seno al predetto Istituto, che eroga il trattamento pensionistico sostitutivo dell'A.G.O.;
- il Fondo per le pensioni comunali riscattate, che eroga le pensioni liquidate direttamente dai Comuni ad alcuni loro dipendenti. A seguito di apposite convenzioni stipulate con i singoli Comuni, l'Istituto, a suo tempo, si è assunto l'onere di

corrispondere le rate di pensione che matureranno a favore dei suddetti dipendenti, contro il versamento da parte dei Comuni stessi del valore capitale corrispondente alle pensioni liquidate;

- il Fondo per l'assegno vitalizio eredità Pace-Basso-Zanin che eroga un vitalizio ad un parroco che provvede a celebrare funzioni religiose nella cappella di una villa facente parte di detta eredità. Trattasi di un onere modale conseguente alla accettazione dell'eredità.

Ad introduzione dell'esame delle principali poste di bilancio si riportano, nel prospetto che segue, in forma aggregata, i dati relativi:

- ai valori "economici" delle entrate e delle uscite accertati per il 1992 raffrontati con i corrispondenti dati ipotizzati per lo stesso anno - previsioni originarie e aggiornate - e con quelli accertati per l'anno 1991;
- alla situazione patrimoniale risultante all'inizio e alla fine degli anni 1991 e 1992.

Per una corretta lettura, comparazione e valutazione dei vari aggregati, si ritiene necessario evidenziare che per i valori ipotizzati per il 1992, occorre necessariamente fare riferimento alle previsioni aggiornate, attesi i mutamenti intervenuti nel corso dell'anno sia nel "Quadro di riferimento normativo" sia nel "Quadro macro-economico", rispetto ai dati previsti originariamente.

Nel rinviare ad apposita appendice il commento concernente l'evoluzione del quadro normativo che ha caratterizzato il Fondo nell'esercizio 1992, nelle pagine successive si forniscono alcune indicazioni relative alle voci di bilancio più significative.

XII LEGISLATURA - DISEGNI DI LEGGE E RELAZIONI - DOCUMENTI

	CONSUNTIVO	PREVENTIVO 1992		CONSUNTIVO
	1991	originario	aggiornato	1992
	(in milioni di lire)			
PASSIVO NETTO ALL'INIZIO DELL'ANNO				
. Fondi vari.....	+ 47	+ 47	+ 47	+ 47
. Disavanzo.....	- 40.117	- 51.420	- 51.244	- 51.244
TOTALE.....	- 40.070	- 51.373	- 51.197	- 51.197
ENTRATE				
. Redditi e proventi patrimoniali.....	(..)	(..)	(..)	(..)
. Poste correttive e compensative uscite.....	31	60	30	44
. Entrate non classificabili in altre voci.....	73	9	9	10
. Prelievi da fondi vari.....	(..)	1	1	(..)
TOTALE DELLE ENTRATE.....	104	70	40	54
USCITE				
. Spese per prestazioni istituzionali.....	6.740	6.590	6.467	6.123
. Interessi passivi.....	3.946	2.467	2.852	2.928
. Spese di amministrazione.....	542	591	566	411
. Oneri tributari.....	3	2	10	10
. Perdite su investimenti patrimoniali.....	(..)	1	(..)	(..)
. Assegnazione al Fondo Pace, Basso e Zanin....	0	0	0	(..)
TOTALE DELLE USCITE.....	11.231	9.651	9.895	9.472
DISAVANZI DI ESERCIZIO.....	- 11.127	- 9.581	- 9.855	- 9.418
PASSIVO NETTO ALLA FINE DELL'ANNO				
. Fondi vari.....	+ 47	+ 47	+ 47	+ 47
. Deficit patrimoniale.....	- 51.244	- 61.001	- 61.099	- 60.662
TOTALE.....	- 51.197	- 60.954	- 61.052	- 60.615

(..) importo di ordine inferiore a 0,5 milioni.

Il movimento economico della gestione "Fondi per la erogazione di trattamenti previdenziali vari", costituito dall'insieme delle situazioni economiche dei singoli Fondi, è evidenziato nell'allegato al bilancio.

Le entrate, ammontano a 54 milioni circa, e riguardano recuperi di rate di pensione (44 milioni) e entrate diverse (10 milioni).

Le spese, pari a 9.472 milioni, si riferiscono quasi interamente: per 6.123 milioni, alle rate di pensioni; per 2.928 milioni, agli oneri patrimoniali per interessi passivi sul presunto fabbisogno finanziario dei Fondi onde assicurare l'erogazione delle pensioni agli ex dipendenti INCIS, ISES, e IACP di Genova; per 411 milioni, alle spese di amministrazione.

Tenuto conto che le predette entrate non sono state sufficienti a coprire le spese, l'esercizio 1992 si è chiuso con un disavanzo di 9.418 milioni.

Riguardo alla gestione economica dei singoli Fondi, limitatamente ai dati più significativi, si formulano le seguenti osservazioni.

Fondo per le pensioni agli ex dipendenti dell'INCIS.

Le spese sono risultate pari a 6.298 milioni, di cui 4.428 milioni per rate di pensione, 196 milioni per spese di amministrazione, 1.669 milioni per interessi passivi sostenuti in relazione al fabbisogno finanziario del Fondo e 5 milioni per oneri tributari.

Il numero dei pensionati risultante alla fine dell'esercizio è di 148.

Poiché le entrate sono risultate pari a soli 27 milioni, l'esercizio 1992 del Fondo in esame si chiude con un disavanzo economico di 6.271 milioni, che sommato al deficit patrimoniale al 1° gennaio 1992 (28.771 milioni) fa ammontare quest'ultimo a 35.042 milioni al 31 dicembre 1992.

Fondo per le pensioni agli ex dipendenti dell'ISES

Le spese sono risultate pari a complessivi 2.007 milioni, di cui 1.168 milioni per rate di pensione, 144 milioni per spese di amministrazione e 693 milioni per interessi passivi sostenuti in relazione al fabbisogno finanziario del Fondo e 2 milioni per oneri tributari.

Il numero dei pensionati risultante alla fine dell'esercizio è di 82.

Essendo le entrate risultate pari a soli 14 milioni, il Fondo presenta per l'anno 1992 un risultato di esercizio negativo per 1.993 milioni ed un deficit patrimoniale a fine anno di 14.223 milioni.

Fondo per le pensioni dell'ex personale dello IACP di Genova.

Le entrate ammontano a 12 milioni, e si riferiscono per 9 milioni a recupero di prestazioni pensionistiche e per 2 milioni ad altre entrate.

Le spese figurano per 1.166 milioni, e riguardano per 526 milioni le rate di pensione, per 72 milioni le spese di amministrazione, per 5.663 milioni gli interessi passivi sostenuti in relazione al fabbisogno finanziario del Fondo e per i restanti 2 milioni oneri tributari.

Il numero dei pensionati alla fine dell'esercizio è di 24.

Pertanto il Fondo in argomento alla fine dell'esercizio 1992 presenta un disavanzo economico di 1.155 milioni che fa salire il deficit patrimoniale a 11.398 milioni.

e

e

e

La situazione patrimoniale complessiva, per effetto del negativo andamento economico dell'anno 1992, pari a 9.418 milioni, si traduce alla fine dell'esercizio in esame in un disavanzo patrimoniale complessivo netto di 60.662 milioni che è la risultante di attività per 201 milioni e passività per 60.863 milioni.

Al riguardo, si precisa che l'Istituto è tuttora in attesa di conoscere il parere dell'Avvocatura Generale dello Stato per la rideterminazione dei capitali di copertura necessari a garantire l'adeguamento del trattamento economico previsto dai contratti del parastato agli ex dipendenti INCIS e ISES ed è in attesa del provvedimento legislativo per la copertura finanziaria degli oneri trasferiti all'INPS a seguito della soppressione del Fondo IACP di Genova.

IL DIRETTORE GENERALE



R E N D I C O N T O

XII LEGISLATURA - DISEGNI DI LEGGE E RELAZIONI - DOCUMENTI

FONDI PER L'EROGAZIONE DI
STATO PATRIMONIALE

	Consistenza all'1/1/1992	Consistenza al 31/12/1992	VARIAZIONI
ATTIVITA'			
1 CREDITO IN CONTO CORRENTE VERSO L'I.N.P.S.....	5.926.000	5.966.000	+ 42.000
2 QUOTA DI PARTECIPAZIONE AGLI INVESTIMENTI PATRIMONIALI UNITARI.....	41.696.731	41.419.045	- 277.686
3 RESIDUI ATTIVI:			
- credito per valori capitali per la copertura dei trattamenti pensionistici già erogati dai Fondi integrativi di previdenza esistenti presso gli Enti disciolti.....	147.481.263	147.481.263	0
4 - crediti per prestazioni da recuperare.....	0	6.292.409	+ 6.292.409
TOTALE DELLE ATTIVITA'.....	195.101.994	201.158.717	+ 6.056.723
5 DISAVANZO PATRIMONIALE:			
- ex dipendenti INCIS.....	28.770.582.296	35.041.361.125	+ 6.270.778.829
- ex dipendenti ISES.....	12.229.901.128	14.222.800.518	+ 1.992.899.390
- ex dipendenti IACP Genova.....	10.243.343.055	11.398.042.147	+ 1.154.699.092
TOTALE DISAVANZO PATRIMONIALE.....	51.243.826.479	60.662.203.790	+ 9.418.377.311
TOTALE A PAREGGIO.....	51.438.928.473	60.863.362.507	+ 9.424.434.034

p. IL DIRETTORE CENTRALE
DI RAGIONERIA E FINANZA
Nicola Spina

IL DIRETTORE GENERALE
M. Anna Manzara

XII LEGISLATURA - DISEGNI DI LEGGE E RELAZIONI - DOCUMENTI

TRATTAMENTI PREVIDENZIALI VARI

AL 31 DICEMBRE 1992

	Consistenza	Consistenza	VARIAZIONI
	al 1/1/1992	al 31/12/1992	
PASSIVITA'			
DEBITO IN C/C VERSO L'I.N.P.S.....	51.299.821.001	60.724.490.721	+ 9.424.669.720
RESIDUI PASSIVI:			
- Debito per rate di pensione.....	91.486.741	91.486.741	0
RIMANENZE PASSIVE:			
- Fondo per le pensioni comunali riscattate.....	41.696.731	41.419.045	- 277.686
- Fondo per l'assegno vitalizio 'Pace, Basso e Zanin'.....	5.924.000	5.966.000	+ 42.000
TOTALE DELLE PASSIVITA'	51.438.928.473	60.863.362.507	+ 9.424.434.034

I SINDACI

omano Lazzareschi - Mario Crenca - Enzo De Marchis
 Giovanni Leva - Fiorenzo Pesini - Vincenzo Rapisardi

IL PRESIDENTE

Mario Colombo

XII LEGISLATURA - DISEGNI DI LEGGE E RELAZIONI - DOCUMENTI

FONDI PER L'EROGAZIONE DI
ENTRATE E USCITE

	PREVENTIVO 1992		CONSUNTIVO 1992	
	originario	aggiornato		
ENTRATE				
1	POSTE CORRETTIVE E COMPENSATIVE DELLE USCITE:			
	-Recupero di prestazioni.....	60.000.000	30.250.000	43.463.078
2	ENTRATE NON CLASSIFICABILI IN ALTRE VOCI:			
	-Entrate diverse.....	9.000.000	9.000.000	9.828.121
	COMPONENTI FINANZIARIE DI PARTE CORRENTE.....	69.000.000	39.250.000	53.291.199
3	INTERESSI ATTIVI.....	300.000	300.000	300.000
4	PRELIEVI DA FONDI.....	604.000	403.000	277.686
	COMPONENTI ECONOMICHE.....	904.000	703.000	577.686
	TOTALE DELLE ENTRATE.....	69.904.000	39.953.000	53.868.885
5	DISAVANZO ECONOMICO DELL'ESERCIZIO.....	9.581.680.000	9.855.430.000	9.418.377.311
	TOTALE A PAREGGIO	9.651.584.000	9.895.383.000	9.472.246.196

XII LEGISLATURA - DISEGNI DI LEGGE E RELAZIONI - DOCUMENTI

STAMENTI PREVIDENZIALI VARI
L'ESERCIZIO 1992

	PREVENTIVO 1992		CONSUNTIVO 1992
	originario	aggiornato	
U S C I T E			
SPESA PER PRESTAZIONI ISTITUZIONALI:			
-Rate di pensione.....	6.590.000.000	6.467.000.000	6.122.299.150
-Altre prestazioni.....	300.000	300.000	258.000
COMPONENTI FINANZIARIE DI PARTE CORRENTE	6.590.300.000	6.467.300.000	6.122.557.150
SPESA DI AMMINISTRAZIONE.....	590.980.000	565.980.000	411.148.900
INTERESSI PASSIVI SUL CONTO CORRENTE CON L'I.N.P.S.....	2.467.000.000	2.852.000.000	2.928.394.000
ONERI TRIBUTARI.....	2.700.000	9.700.000	9.826.460
PERDITE SU INVESTIMENTI PATRIMONIALI.....	604.000	403.000	277.686
ASSEGNAZIONE AL FONDO PACE, BASSO E ZANIN.....	0	0	42.000
COMPONENTI ECONOMICHE.....	3.061.284.000	3.428.083.000	3.349.689.046
TOTALE DELLE USCITE.....	9.651.584.000	9.895.383.000	9.472.266.196

A L L E G A T I

XII LEGISLATURA - DISEGNI DI LEGGE E RELAZIONI - DOCUMENTI

CONTO ECONOMICO - ENTRATE

ALLEGATO

	ENTRATE				DISAVANZI DI ESERCIZIO	TOTALE A PAREGGIO
	Redditi patrimon.	Recupero di prestazioni	Altre entrate	TOTALE ENTRATE		
Fondo per le pensioni agli ex dipendenti dell'INCIS.....	0	21.830.914	5.396.362	27.227.276	6.270.776.829	6.298.006.105
Fondo per le pensioni agli ex dipendenti dell'ISES.....	0	12.041.353	2.382.427	14.423.780	1.992.899.390	2.007.323.170
Fondo per le pensioni dell'ex personale dell'IACP di Genova.	0	9.590.811	2.049.332	11.640.143	1.154.699.092	1.166.339.235
Fondo per le pensioni comunali riscattate.....	0	0	277.686	277.686	0	277.686
Fondo per l'assegno vitalizio eredità Pace-Basso-Zanin.....	300.000	0	0	300.000	0	300.000
TOTALE.....	300.000	43.463.078	10.105.807	53.868.885	9.418.377.311	9.472.246.196

XII LEGISLATURA - DISEGNI DI LEGGE E RELAZIONI - DOCUMENTI

CONTO ECONOMICO - USCITE

segue

ALLEGATO

U S C I T E						
Spese di amministra- zione	PRESTAZIONI		Interessi passivi e perdite	Oneri tributari	TOTALE USCITE	TOTALE A PAREGGIO
	Rate di pensione	Altre prestazioni				
195.557.500	4.427.531.155	0	1.669.522.000	5.395.450	6.298.006.105	6.298.006.105
143.737.400	1.168.484.746	0	692.719.000	2.382.024	2.007.323.170	2.007.323.170
71.854.000	526.283.249	0	566.153.000	2.048.986	1.166.339.235	1.166.339.235
0	0	0	277.686	0	277.686	277.686
0	0	300.000	0	0	300.000	300.000
411.148.900	6.122.299.150	300.000	2.928.671.686	9.826.460	9.472.246.196	9.472.246.196

APPENDICE

EVOLUZIONE LEGISLATIVA E NORMATIVA

La gestione dei Fondi previdenziali vari, è stata interessata per l'anno 1992 dai seguenti provvedimenti:

A) Pensioni ex dipendenti INCIS

In esecuzione della delibera n.164 del 25 luglio 1980 del Consiglio di Amministrazione, i trattamenti pensionistici in esame vengono adeguati con riferimento al trattamento economico dei dipendenti dell'INPS, regolato dalla legge di riassetto del parastato e dai relativi decreti previdenziali.

Peraltro le rate di pensione poste in pagamento nel corso del 1992, non essendosi verificati ulteriori motivi di adeguamento, contengono gli stessi miglioramenti precisati per le rate dell'anno 1991.

I trattamenti in esame sono stati perequati agli effetti del costo della vita con la erogazione dell'indennità integrativa speciale nella stessa misura dovuta ai pensionati dello Stato in analogia al criterio adottato per la perequazione delle pensioni del Fondo integrativo per i dipendenti INPS.

Peraltro i relativi aumenti sono stati erogati alla cadenza semestrale del 1° maggio 1992, mentre quelli previsti con decorrenza 1° novembre 1992 risultano sospesi per effetto della disposizione di cui all'art.2, 1° comma, della legge 14 novembre 1992 n.438 di conversione del D.L.19 settembre 1992 n.384.

Per quanto riguarda l'aspetto economico-finanziario rappresentato dai capitali di copertura relativi alle operazioni di riliquidazione effettuate in base alla delibera consiliare n.164/1980, il Consiglio di Amministrazione, condividendo l'impostazione data al problema dai Ministeri del Tesoro e del Lavoro

ed in relazione alle richieste dei predetti dicasteri, ha deliberato di rinviare ogni decisione allorché saranno rese note le argomentazioni addotte in materia dall'Avvocatura Generale dello Stato.

Si è tuttora in attesa che il Ministero del Tesoro faccia conoscere le proprie determinazioni in ordine a quanto precede.

B) Pensioni ex dipendenti ISES

In base alla delibera n.165 del 25 luglio 1980 del Consiglio di Amministrazione, i trattamenti pensionistici in esame, integrativi dell'A.G.O., vengono perequati con riferimento al trattamento economico dei dipendenti dell'INPS, regolato dalla legge di riassetto del parastato e dai relativi decreti presidenziali.

Peraltro le rate di pensione poste in pagamento nel corso del 1992 non essendosi verificati ulteriori motivi di adeguamento contengono gli stessi miglioramenti precisati per le rate dell'anno 1991.

I trattamenti in questione in quanto integrativi dell'A.G.O., nel corso dell'esercizio sono stati ricostituiti in diminuzione operando il riassorbimento degli aumenti riconosciuti sulla pensione A.G.O. per perequazione automatica ai sensi dell'art.21 della legge 27 dicembre 1983 n.730 e per l'applicazione dei benefici riconosciuti dalla legge n.59 del 27 febbraio 1991.

Inoltre, considerato che ai pensionati in questione viene corrisposta a carico del Fondo l'indennità integrativa speciale nella misura spettante ai pensionati dello Stato, quale risulta dall'applicazione della perequazione automatica prevista dall'art.21 della citata legge n.730/1983, l'indennità integrativa speciale nella misura innanzi indicata viene corrisposta con riserva in attesa che i Ministeri vigilanti si pronuncino sulla compatibilità del diritto alla corresponsione della suddetta indennità in aggiunta alla pensione A.G.O.

Peraltro, gli aumenti di cui sopra sono stati erogati alla cadenza semestrale del 1° maggio 1992, mentre quelli previsti con decorrenza 1° novembre 1992 risultano sospesi per effetto della disposizione di cui all'art.2, 1° comma, della legge 14 novembre 1992 n.438 di conversione del D.L. del 19 settembre 1992 n.384.

C) Pensioni ex dipendenti IACP di Genova

In attuazione della deliberazione consiliare n.224 del 30 ottobre 1981, i trattamenti pensionistici già a carico del Fondo di previdenza degli ex dipendenti dell'Istituto Autonomo Case Popolari(IACP) di Genova, sono stati rivalutati con l'applicazione degli adeguamenti perequativi previsti dalla normativa in vigore nell'assicurazione generale obbligatoria solo per quelli decorrenti dal 1° maggio 1992, poiché l'art. 2 del D.L. 19 settembre 1992 n. 384 convertito in legge 14 novembre n.438, ha sospeso ogni ulteriore meccanismo di perequazione automatica.

Per l'anno 1992 sono state inoltre applicate le disposizioni contenute nell'art. 2 della legge 13 maggio 1988 n.153 che ha apportato nuove norme in materia di trattamento di famiglia spettante ai lavoratori dipendenti ed ai pensionati.

Al fabbisogno finanziario occorrente per l'erogazione delle pensioni nell'anno 1992 si deve provvedere mediante le disponibilità della gestione patrimoniale dell'Istituto non essendo ancora intervenuto il provvedimento legislativo di stanziamento di un contributo straordinario di L.4.715.000.000. per la copertura finanziaria degli oneri trasferiti all'INPS con il decreto di soppressione del Fondo.

ISTITUTO NAZIONALE DELLA PREVIDENZA SOCIALE

SEDE CENTRALE ROMA

**GESTIONE PRESTAZIONI
TEMPORANEE AI LAVORATORI
DIPENDENTI**

RENDICONTO DELL'ANNO 1992

Ad introduzione dell'esame delle principali poste di bilancio si riportano, nel prospetto che segue, in forma aggregata, i dati relativi:

- ai valori "economici" delle entrate e delle uscite accertati per il 1992 raffrontati con i corrispondenti dati ipotizzati per lo stesso anno - previsioni originarie e aggiornate - e con quelli accertati per il 1991;

- alla situazione patrimoniale risultante all'inizio e alla fine degli anni 1991 e 1992.

Per una corretta lettura, comparazione e valutazione dei vari aggregati si ritiene necessario evidenziare che per i valori ipotizzati per il 1992 occorre necessariamente fare riferimento alle previsioni "aggiornate", attesi i mutamenti intervenuti nel corso dell'anno sia nel "Quadro di riferimento normativo" sia nel "Quadro macro-economico", rispetto ai dati previsti originariamente.

Nel rinviare ad apposita appendice il commento concernente l'evoluzione del quadro normativo che ha caratterizzato la Gestione nell'esercizio 1992 si forniscono, in relazione alle partite di entrata e di uscita maggiormente significative, le seguenti precisazioni.

XII LEGISLATURA - DISEGNI DI LEGGE E RELAZIONI - DOCUMENTI

DESCRIZIONE	Consuntivo	Preventivo 1992		Consuntivo
	1991	originario	aggiornato	1992
	(in miliardi di lire)			
PATRIMONIO NETTO ALL'INIZIO DELL'ANNO:				
Avanzo patrimoniale.....	80.119	101.429	101.397	101.397
ENTRATE:				
Contributi dei datori di lavoro e degli iscritti ..	28.337	31.031	30.043	31.292
Quote di partecipazione degli iscritti	0	0
Trasferimenti attivi	3.590	3.552	3.826	3.525
Redditi e proventi patrimoniali.....	3.011	1.830	2.123	2.078
Poste correttive e compensative di uscite.....	407	334	433	327
Entrate non classificabili in altre voci	34	26	26	96
Prelievi da accantonamenti e fondi.....	10	0	0	3
Variazioni patrimoniali straordinarie	62	6	1
TOTALE DELLE ENTRATE	35.451	36.779	36.452	37.321
USCITE:				
Spese per prestazioni istituzionali	10.400	11.142	10.752	11.225
Trasferimenti passivi	2.598	2.861	2.980	3.110
Spese di amministrazione	746	802	786	807
Oneri finanziari	22	4	4	19
Poste correttive e compensative di entrate	262	47	47	44
Uscite non classificabili in altre voci	55	52	52	56
Perdite della gestione immobiliare.....
Variazioni patrimoniali straordinarie.....	11	0	0	4
Svalutazioni e deprezzamenti	79	0	120	2
TOTALE DELLE USCITE	14.173	14.908	14.741	15.267
RISULTATO D'ESERCIZIO:				
Avanzo economico dell'esercizio.....	21.278	21.871	21.711	22.054
PATRIMONIO NETTO ALLA FINE DELL'ANNO:				
Avanzo patrimoniale.....	101.397	123.300	123.108	123.451

CONTRIBUTI A CARICO DEI DATORI DI LAVORO E DEGLI ISCRITTI -
Ascendono complessivamente a 31.292 miliardi a fronte dei 28.337 miliardi accertati nel 1991. Rispetto all'esercizio precedente presentano un incremento di 2.955 miliardi, pari al 10,4 per cento, da attribuire in parte all'aumento dei monti retributivi lievitati per effetto dell'incremento dei limiti minimi di retribuzione giornaliera dovuto all'aumento dell'indice medio del costo della vita calcolato dall'ISTAT, in parte all'introduzione del contributo CIG dovuto per gli impiegati e quadri ai sensi della legge del 23 luglio 1991, n. 223, a decorrere dal 1° agosto 1991 e, in parte, all'aumento del contributo per il Fondo di garanzia per il trattamento di fine rapporto, di cui all'art. 2, comma 8° della legge n. 297/1982, previsto dall'art. 4 del Decreto Legislativo 27 gennaio 1992, n. 80 che ha fatto ascendere l'aliquota di prelievo dallo 0,15 per cento allo 0,20 per cento delle retribuzioni imponibili a partire dal 1° gennaio 1992.

Il predetto ammontare, che tiene conto di tutte le denunce relative a periodi contributivi fino al 31 dicembre 1992 ivi comprese quelle il cui movimento finanziario si manifesta nell'esercizio successivo (3.988 miliardi), viene disaggregato, in relazione agli specifici trattamenti previdenziali, nell'allegato n. 12 ove alla colonna n. 6 risultano riportati i relativi valori economici opportunamente raffrontati con i corrispondenti dati del preventivo.

Gli importi di maggior rilievo attengono ai contributi per trattamenti di famiglia (15.867 miliardi), ai contributi per trattamenti di disoccupazione (3.551 miliardi), ai contributi per i trattamenti economici di malattia e maternità (6.568 miliardi) ed ai contributi per i trattamenti di cassa integrazione guadagni (3.631 miliardi).

Nell'allegato n. 12/a viene, inoltre, fornita un'analisi dettagliata, nell'ambito dei singoli trattamenti, per tipo di contributo.

TRASFERIMENTI ATTIVI - Determinati in 3.525 miliardi, attengono quasi interamente ai trasferimenti dalla "Gestione degli interventi assistenziali e di sostegno alle gestioni previdenziali" per la copertura del mancato gettito contributivo a seguito di esoneri o riduzioni di aliquote in favore di settori e/o categorie produttive (3.415 miliardi), per la copertura assicurativa conseguente a variazioni dell'imponibile contributivo (97 miliardi), per la copertura del minor gettito contributivo per le integrazioni salariali ordinarie agli operai dell'industria, di cui alla legge n. 270/1988 (8 miliardi). Negli allegati n. 16 e n. 16 sub) viene fornita un'analisi dettagliata per singoli trattamenti e per specifici provvedimenti. Il restante importo di 5 miliardi attiene ai trasferimenti da parte delle Regioni a statuto ordinario più Sicilia e Sardegna per contributi relativi alla copertura assicurativa degli apprendisti dipendenti dalle imprese artigiane, per trattamenti di famiglia ed antitubercolari (art. 16, legge n. 845/1978), analizzati nell'allegato n. 13.

REDDITI E PROVENTI PATRIMONIALI - Quantificati in 2.078 miliardi, si riferiscono interamente agli interessi attivi maturati sul conto corrente che la Gestione intrattiene con l'INPS. Le disponibilità della Gestione, al netto delle anticipazioni gratuite effettuate al Fondo pensioni lavoratori dipendenti nel quadro della solidarietà prevista nel comparto dei lavoratori dipendenti (art. 21 della legge n. 88/1989), sono state utilizzate dall'Ente per anticipazioni alle gestioni deficitarie che hanno corrisposto interessi

ragguagliati al tasso di inflazione reale accertato dall'ISTAT per l'anno di riferimento, come previsto dalla deliberazione del Consiglio di Amministrazione n. 32 del 20 novembre 1992, che ha confermato quanto stabilito dalla delibera, dello stesso Organo, n. 61 del 27 settembre 1991.

POSTE CORRETTIVE E COMPENSATIVE DELLE USCITE - Determinate in 327 miliardi, riguardano essenzialmente i recuperi di prestazioni indebite fra i quali si evidenziano quelli relativi a trattamenti di famiglia a carico di lavoratori dipendenti e pensionati (72 miliardi), quelli relativi a trattamenti di malattia e maternità (108 miliardi) e quelli relativi a trattamenti di fine rapporto già erogati dall'Istituto, recuperati nei confronti delle aziende fallite (88 miliardi).

L'analisi completa delle specifiche poste risulta evidenziata negli allegati al bilancio nn. 14 e 15.

ENTRATE NON CLASSIFICABILI IN ALTRE VOCI - Determinate in 96 miliardi, attengono prevalentemente a somme aggiuntive per sanzioni civili ed amministrative, accertate nei confronti dei datori di lavoro.

SPESE PER PRESTAZIONI ISTITUZIONALI - L'onere di competenza dell'esercizio in esame ascende complessivamente a 11.225 miliardi a fronte dei 10.400 miliardi risultanti nel 1991 ed attiene ad una gamma di prestazioni molto diversificata, che trova il comune denominatore nella temporaneità delle stesse a beneficio dei lavoratori o ex lavoratori dipendenti.

Tali spese, al netto della quota parte delle prestazioni a carico della Gestione degli interventi assistenziali e di sostegno alle gestioni previdenziali, presentano un incremento rispetto al 1991 di 825 miliardi, pari al 7,9 per cento, da imputare, in parte, all'aumento del numero di beneficiari, in parte, all'aumento degli importi medi delle specifiche prestazioni ed in parte alle innovazioni introdotte dalla citata legge n. 223/1991 relative all'estensione del trattamento ordinario CIG alle categorie degli impiegati e quadri previsto all'art. 14 della legge stessa.

La distribuzione delle spese in parola, per aggregati omogenei, si presenta come segue:

	(miliardi)
.Trattamenti di famiglia	2.006
.Trattamenti di integrazione salariale	1.431
.Trattamenti di disoccupazione	2.727
.Trattamenti economici di malattia e maternità	4.601
.Trattamenti vari	460
T O T A L E	11.225

Per un'analisi dettagliata delle varie prestazioni si rimanda all'allegato n. 17, ove i dati di rendiconto vengono messi a raffronto con i valori di previsione.

I trattamenti di famiglia risultano pari a 2.006 miliardi (2.021 miliardi nel 1991). L'onere è stato quantificato, su basi demografiche attualizzate, con riferimento all'importo accertato per assegni familiari ai lavoratori dipendenti e pensionati a carico della ex Cassa unica assegni familiari nell'ultimo anno di erogazione degli assegni familiari (1987 = 1.944 miliardi). Pertanto l'ammontare dei trattamenti di

famiglia rilevato nella Gestione prestazioni temporanee risente positivamente della quota posta a carico della Gestione per gli interventi assistenziali e di sostegno alle gestioni previdenziali pari alla differenza fra l'onere complessivo accertato per trattamenti di famiglia e quello attribuito alla gestione di cui trattasi.

I trattamenti d'integrazione salariale che, come anticipato, risentono dell'estensione del beneficio agli impiegati e quadri, sono stati determinati in 1.431 miliardi, contro i 1.185 miliardi dell'anno precedente, e si riferiscono: per 976 miliardi ai trattamenti ordinari ai lavoratori dell'industria; per 407 miliardi ai trattamenti ai lavoratori dell'edilizia; per 25 miliardi ai trattamenti ai lavoratori delle aziende lapidee (21 miliardi settore industria e 4 miliardi settore artigianato); per 23 miliardi ai trattamenti a favore dei lavoratori dipendenti da imprese agricole.

I trattamenti di disoccupazione ammontano a 2.727 miliardi (2.387 miliardi nel 1991), così suddivisi:

- 539 miliardi per le indennità ordinarie ai lavoratori non agricoli;
- 283 miliardi per le indennità ordinarie in favore dei lavoratori agricoli;
- 1.658 miliardi per il trattamento speciale in favore dei lavoratori agricoli di cui 760 miliardi riferiti alla legge n. 457/1972 e 898 miliardi riferiti alla legge n. 37/1977;
- 7 miliardi per prestazioni di disoccupazione erogate per conto di Organismi esteri in regime di convenzioni internazionali;
- 240 miliardi per indennità ordinarie di cui all'art. 7, comma 3°, della legge n. 160/1988.

I trattamenti economici di malattia e maternità, determinati in complessivi 4.601 miliardi, a fronte dei 4.372 miliardi dell'anno precedente, attengono per 2.877 miliardi ai trattamenti economici di malattia, per 1.545 miliardi ai trattamenti di maternità, per 129 miliardi alle indennità alle lavoratrici madri e per 50 miliardi alle indennità ai lavoratori donatori di sangue.

I trattamenti vari, accertati nel complesso in 460 miliardi, risultano di importo pressocchè invariato rispetto al 1991 e attengono:

- per 230 miliardi alle indennità antitubercolari, al netto della quota parte gravante sulla Gestione degli interventi assistenziali e di sostegno alle gestioni previdenziali;
- per 228 miliardi alle prestazioni per il trattamento di fine rapporto;
- per 2 miliardi alle indennità di richiamo alle armi degli operai e impiegati privati.

TRASFERIMENTI PASSIVI - Ammontano nel complesso a 3.110 miliardi e attengono:

- per 2.934 miliardi ai trasferimenti a favore del FPLD e del fondo Telefonici, analizzati nell'allegato n. 21, per la copertura figurativa relativa a periodi indennizzati per disoccupazione, integrazione salariale e assistenza antitubercolare;
- per 75 miliardi al trasferimento alla Gestione degli interventi assistenziali e di sostegno alle gestioni previdenziali a fronte dell'onere dell'indennità ordinaria di disoccupazione non erogata in costanza di trattamento speciale di disoccupazione, di cui all'art. 9 della legge n. 427/1975,

modificato dall'articolo 11 della legge n. 223/1991, a carico della predetta Gestione assistenziale;

- per 101 miliardi ai trasferimenti ad altri Enti per contribuzioni.

SPESE DI AMMINISTRAZIONE - Quantificate in 807 miliardi, rappresentano la quota parte delle spese di amministrazione complessive dell'Istituto attribuite alla Gestione in base ai criteri previsti dal vigente "Regolamento di contabilità".

L'importo presenta un incremento di 61 miliardi, pari al 8,2 per cento, rispetto al 1991, da attribuire essenzialmente alla lievitazione delle spese per i servizi di carattere generale.

L'onere a carico della Gestione, pari al 18,6 per cento delle spese complessive sostenute dall'Istituto, risulta ragguagliato al 2,2 per cento delle entrate ed al 5,3 per cento delle uscite.

Nella tabella che segue si riportano i dati disaggregati, raffrontati con i corrispondenti valori dell'anno precedente.

XII LEGISLATURA - DISEGNI DI LEGGE E RELAZIONI - DOCUMENTI

SPESE DI AMMINISTRAZIONE

(in milioni di lire)

A G G R E G A T I	CONSUNTIVO 1991	CONSUNTIVO 1992
SPESE PER IL PERSONALE (dirette e indirette).....	555.015	597.553
SPESE PER SERVIZI AFFIDATI AD ALTRI ENTI:	49.770	59.859
- S.C.A.U.	32.904	46.509
- Banche	5.010	5.790
- Altri Enti.....	11.856	7.560
SPESE LEGALI (dirette).....	2.213	3.508
ALTRE SPESE (dirette e indirette)	148.270	155.537
TOTALE	755.268	816.457
meno RECUPERI	6.402	7.001
meno RESIDUI INSUSSISTENTI PASSIVI	2.939	2.600
TOTALE NETTO	745.927	806.856

POSTE CORRETTIVE E COMPENSATIVE DELLE ENTRATE - Ammontano a 44 miliardi ed attengono, esclusivamente, a rimborsi di contributi; risultano analizzate per tipo di finanziamento nell'allegato n. 18.

USCITE NON CLASSIFICABILI IN ALTRE VOCI - Figurano per 56 miliardi e, come risulta dall'allegato n. 19, attengono quasi interamente alla indennità integrativa speciale erogata al personale salariato in quiescenza degli ex Centri di addestramento professionale e Case di cura dell'INPS.

VARIAZIONI PATRIMONIALI STRAORDINARIE - L'importo di 4 miliardi accertato nell'anno attiene esclusivamente alla consistenza delle eliminazioni di residui attivi per irrecuperabilità e insussistenza di crediti, come risulta dall'analisi riportata nell'allegato n. 22 al bilancio.

SVALUTAZIONI E DEPREZZAMENTI - Ammontano a 2,3 miliardi ed attengono per 0,5 miliardi all'assegnazione al fondo svalutazione crediti contributivi e per 1,8 miliardi all'assegnazione al fondo svalutazione crediti per prestazioni da recuperare.

RISULTATO DI ESERCIZIO - Le risultanze economiche dell'esercizio 1992 si compendiano in 37.321 miliardi di entrate (35.451 miliardi nel 1991) e 15.267 miliardi di uscite (14.173 miliardi nell'anno precedente) con un avanzo economico di esercizio pari a 22.054 miliardi a fronte dei 21.278 del 1991.

0

0

0

Nel prospetto che segue, attinente alla consistenza patrimoniale della Gestione, vengono poste a raffronto le poste attive e passive risultanti alla fine dell'esercizio 1992 con quelle risultanti all'inizio dell'anno.

XII LEGISLATURA - DISEGNI DI LEGGE E RELAZIONI - DOCUMENTI

	STATO PATRIMONIALE		Variazioni
	al 1° gennaio	al 31 dicembre	
	(in miliardi di lire)		
A T T I V I T A' :			
- Credito in c/c con l'INPS.....	32.876	35.176	+ 2.300
- Credito verso il FPLD per anticipazioni, art 21 legge n. 88/1989.	68.061	86.956	+ 18.895
- Residui attivi	2.514	3.430	+ 916
- Ratei attivi	3.816	3.992	+ 176
- Crediti bancari, di finanziamento	4	3	- 1
- Immobili
- Rimanenze attive d'esercizio.....	71	76	+ 5
TOTALE DELLE ATTIVITA'....	107.342	129.633	+ 22.291
P A S S I V I T A' :			
- Residui passivi	1.247	1.288	+ 41
- Ratei passivi	3.590	3.788	+ 198
- Debiti di finanziamento.....	2	2	-
- Poste rettificative dell'attivo	1.106	1.104	- 2
TOTALE DELLE PASSIVITA'...	5.945	6.182	+ 237
PATRIMONIO NETTO:			
- Avanzo patrimoniale	101.397	123.451	+ 22.054
TOTALE A PAREGGIO	107.342	129.633	+ 22.291

In relazione alla consistenza finale delle principali voci costituenti la situazione patrimoniale, si forniscono le seguenti precisazioni.

CREDITO IN CONTO CORRENTE VERSO L'INPS - La Gestione presenta un'esposizione creditoria nei confronti dell'INPS di 35.176 miliardi, da attribuire ai favorevoli risultati di esercizio registrati negli ultimi anni.

CREDITO VERSO IL FONDO PENSIONI LAVORATORI DIPENDENTI - Ammonta a 86.956 miliardi ed attiene alla parte di disponibilità liquide eccedenti il fabbisogno della Gestione utilizzate, senza corresponsione di interessi, dal Fondo pensioni lavoratori dipendenti, ai sensi dell'art. 21 della legge n. 88/1989 che prevede nell'ambito del comparto dei lavoratori dipendenti la gratuità dell'operazione.

RESIDUI ATTIVI - Determinati complessivamente in 3.430 miliardi, attengono a crediti vari che risultano analizzati, rispettivamente, nell'allegato n. 1 (crediti verso le Regioni), nell'allegato n. 2 (crediti verso altri Enti), nell'allegato n. 3 (crediti contributivi verso le aziende) e nell'allegato n. 4 (crediti diversi).

RATEI ATTIVI - Pari a 3.992 miliardi, rappresentano la quota parte di alcune entrate che, pur di competenza dell'esercizio, troveranno la loro manifestazione finanziaria nel 1993 (allegato n. 5).

Trattasi per la maggior parte (3.988 miliardi) di contributi per i periodi a tutto il 31 dicembre 1992, contenuti in denunce dei datori di lavoro da presentare nell'anno successivo.

CREDITI BANCARI E DI FINANZIAMENTO - Ammontano a 3 miliardi e si riferiscono a crediti verso soggetti diversi analizzati nell'allegato n. 6.

RIMANENZE ATTIVE DI ESERCIZIO - Ammontano a 76 miliardi ed attengono a risconti attivi relativi a prestazioni economiche liquidate nel 1992, di competenza del 1993.

RESIDUI PASSIVI - Determinati in 1.288 miliardi, si riferiscono, principalmente, a debiti verso beneficiari di prestazioni (1.179 miliardi) analizzati nell'allegato n. 9.

Il restante importo di 109 miliardi, attiene a somme diverse fra le quali si distinguono i debiti verso altri Enti (107 miliardi) analizzati nell'allegato n. 8.

RATEI PASSIVI - Determinati in 3.788 miliardi, si riferiscono a prestazioni economiche di competenza del 1992, conguagliate o da liquidare nell'esercizio successivo.

POSTE RETTIFICATIVE DELL'ATTIVO - Ammontano a 1.104 miliardi e, come risultano analizzate nell'allegato n. 11, riguardano, principalmente, il fondo svalutazione crediti contributivi (1.062 miliardi) che risulta ragguagliato al 42 per cento dei

crediti contributivi verso le aziende relativi a denunce rendiconto e il fondo svalutazione crediti per prestazioni da recuperare (42 miliardi) che è pari al 35 per cento dei relativi crediti.

PATRIMONIO NETTO ALLA FINE DELL'ANNO - Al 31 dicembre 1992 la Gestione, per effetto del favorevole risultato d'esercizio (22.054 miliardi), presenta un avanzo patrimoniale di 123.451 miliardi.

IL DIRETTORE GENERALE



R E N D I C O N T O

XII LEGISLATURA - DISEGNI DI LEGGE E RELAZIONI - DOCUMENTI

GESTIONE PRESTAZIONI TEMPORANEE

STATO PATRIMONIALE

ATTIVITA'	CONSISTENZA		VARIAZIONI
	AL 1° GENNAIO 1992	AL 31 DICEMBRE 1992	
1 CREDITO IN CONTO CORRENTE VERSO L'INPS.....	32.875.877.395.961	35.175.919.937.084	+ 2.300.042.541.123
2 CREDITO VERSO IL FPLD PER ANTICIPAZIONI, AI SENSI DELL'ART.21 DELLA LEGGE N.88/1989	68.060.994.670.422	86.955.623.634.381	+ 18.894.628.963.959
3 RESIDUI ATTIVI			
- Crediti verso le Regioni (All.n. 1)	33.162.053.238	37.628.871.738	+ 4.466.818.500
- Crediti verso altri Enti (All.n. 2)	24.428.854.729	18.340.388.111	- 6.088.466.618
- Crediti contributivi verso le aziende (All.n. 3)	2.170.564.684.306	3.152.371.531.004	+ 981.806.846.698
- Crediti diversi (All.n. 4)	285.751.089.927	221.154.149.772	- 64.596.940.155
	2.513.906.682.200	3.429.494.940.625	+ 915.588.258.425
4 RATEI ATTIVI (All.n. 5)	3.816.405.856.822	3.992.325.347.469	+ 175.919.490.647
5 CREDITI BANCARI E DI FINANZIAMENTO (All.n. 6)	3.559.887.854	3.324.103.843	- 235.784.011
6 IMMOBILI (All.n. 7)	441.719.537	441.795.842	+ 76.305
7 RIMANENZE ATTIVE DI ESERCIZIO			
- Riscconti attivi per prestazioni	70.608.363.699	75.659.000.000	+ 5.050.636.301
TOTALE ATTIVITA'	107.341.794.576.495	129.632.788.759.244	+ 22.290.994.182.749

p. IL DIRETTORE CENTRALE
DI RAGIONERIA E FINANZA
Nicola Spina

IL DIRETTORE GENERALE
M. ANNA MANZARA

XII LEGISLATURA - DISEGNI DI LEGGE E RELAZIONI - DOCUMENTI

LAVORATORI DIPENDENTI

31 DICEMBRE 1992

PASSIVITA'	CONSISTENZA		VARIAZIONI
	AL 1° GENNAIO 1992	AL 31 DICEMBRE 1992	
RESIDUI PASSIVI			
- Debiti verso lo Stato:			
- somme da versare per recupero provvidenze erogate per eventi calamitosi	30.071.662	30.071.662	-
- Debiti verso altri Enti (All.n. 8)	97.673.139.997	107.005.308.083	+ 9.332.168.086
- Debiti verso beneficiari di prestazioni (All.n. 9)	1.147.493.916.683	1.178.570.069.705	+ 31.076.153.222
- Debiti diversi:			
- Indennità integrativa speciale al personale salariato in quiescenza degli ex Centri di addestramento professionale ed ex Case di cura dell'Istituto	2.042.668.972	1.979.660.756	- 63.008.216
	1.247.239.797.114	1.287.585.110.206	+ 40.345.313.092
RATEI PASSIVI:			
- per prestazioni	3.590.287.529.625	3.787.930.495.718	+ 197.642.966.093
DEBITI DI FINANZIAMENTO (All. n. 10)	1.667.863.475	1.659.967.786	- 7.895.689
POSTE RETTIFICATIVE DELL'ATTIVO (All.n. 11)	1.105.433.461.788	1.103.989.815.775	- 1.443.646.013
TOTALE PASSIVITA'	5.944.628.652.002	6.181.165.389.485	+ 236.536.737.483
PATRIMONIO NETTO			
- Avanzo economico	101.397.165.924.493	123.451.623.369.759	+ 22.054.457.445.266
TOTALE A PAREGGIO	107.341.794.576.495	129.632.788.759.244	+ 22.290.994.182.749

I SINDACI

Romano Lezzareschi - Mario Crenca - Enzo De Marchis
Giovanni Leva - Fiorenzo Pesini -
Vincenzo Rapisardi

IL PRESIDENTE

Mario Colombo

XII LEGISLATURA - DISEGNI DI LEGGE E RELAZIONI - DOCUMENTI

GESTIONE PRESTAZIONI TEMPORANEE
ENTRATE E USCITE

ENTRATE	PREVENTIVO 1992		CONSUNTIVO 1992
	ORIGINARIO	AGGIORNATO	
1 CONTRIBUTI A CARICO DEI DATORI DI LAVORO E DEGLI ISCRITTI (All.n.12)	30.736.902.000.000	29.700.423.000.000	31.115.818.765.572
2 QUOTE DI PARTECIPAZIONE DEGLI ISCRITTI	0	0	4.228.352
3 TRASFERIMENTI DA PARTE DELLE REGIONI (All.n.13)	4.629.000.000	4.479.132.000	4.466.818.500
4 POSTE CORRETTIVE E COMPENSATIVE DELLE USCITE	334.208.150.000	432.750.000.000	327.207.026.353
- Recupero di prestazioni (All.n.14)	327.108.150.000	425.650.000.000	326.349.490.839
- Rimborso da parte di Organismi esteri di prestazioni in regime di convenzioni internazionali (All.n.15)	7.100.000.000	7.100.000.000	857.535.514
5 ENTRATE NON CLASSIFICABILI IN ALTRE VOCI	25.999.290.000	20.309.390.000	95.547.773.607
- Interessi per il versamento dilazionato o differito dei contributi	3.869.000.000	3.869.000.000	1.105.742.700
- Ammende, multe e sanzioni civili	19.681.290.000	13.991.390.000	34.716.379.729
- Entrate diverse	2.449.000.000	2.449.000.000	3.385.765.644
- Versamento del fondo di rotazione delle disponibilità finanziarie residue - art.25, 6° comma, L. n.845/1978 ..	0	0	56.339.885.534
COMPONENTI FINANZIARIE DI PARTE CORRENTE	31.101.738.440.000	30.157.961.522.000	31.543.044.612.384
6 TRASFERIMENTI DALLA GESTIONE DEGLI INTERVENTI ASSISTEN- ZIALI E DI SOSTEGNO ALLE GESTIONI PREVIDENZIALI (All.n.16)	3.547.269.300.000	3.821.106.300.000	3.520.206.515.000
7 INTERESSI ATTIVI SUL CONTO CORRENTE CON L'INPS	1.830.284.000.000	2.122.759.000.000	2.077.909.947.166
8 PRELIEVI DA ACCANTONAMENTI E FONDI	0	0	3.776.918.381
- Prelievo del fondo svalutazione crediti per prestazioni da recuperare	0	0	3.273.548.381
- Prelievo del fondo svalutazione crediti contributivi ..	0	0	503.370.000
9 VARIAZIONI PATRIMONIALI STRAORDINARIE	6.130.426.000	1.337.088.000	458.395.225
- Plus valore alienazione immobili della ex gestione TBC	5.193.426.000	1.031.088.000	414.105.305
- Plus valore alienazione immobili			44.289.920
- Residui insussistenti per A.F. su pensioni prescritte ..	937.000.000	306.000.000	0
10 STORNO RATEI PASSIVI INIZIALI			
- per prestazioni (All.n.17)	3.693.700.464.000	3.590.287.529.000	3.590.287.529.625
11 ATTRIBUZIONE RATEI ATTIVI FINALI	4.375.654.460.000	4.164.945.710.000	3.992.325.347.469
- per contributi della produzione (All.n.12)	4.364.050.000.000	4.154.796.000.000	3.987.635.885.469
- per contributi delle Regioni (All.n.13)	4.837.000.000	4.582.000.000	4.689.462.000
- per ammende, multe e sanzioni civili	6.767.460.000	5.567.710.000	0
12 RISCONTI ATTIVI FINALI			
- per prestazioni (All.n.17)	74.206.000.000	70.607.364.000	75.659.000.000
COMPONENTI ECONOMICHE	13.527.244.650.000	13.771.042.991.000	13.260.623.652.866
TOTALE DELLE ENTRATE	44.628.983.090.000	43.929.004.513.000	44.803.668.265.250

XII LEGISLATURA - DISEGNI DI LEGGE E RELAZIONI - DOCUMENTI

LAVORATORI DIPENDENTI
L'ESERCIZIO 1992

U S C I T E	PREVENTIVO 1992		CONSUNTIVO 1992
	ORIGINARIO	AGGIORNATO	
SPESA PER PRESTAZIONI ISTITUZIONALI (All.n.17)	10.950.709.464.000	10.682.121.000.000	11.031.979.040.157
TRASFERIMENTI PASSIVI AD ALTRI ENTI PER CONTRIBUTIONI	103.055.500.000	103.055.500.000	100.416.367.500
- Enti di patronato e assistenza sociale..... (102.644.000.000)	102.644.000.000)	99.912.158.000)
- Istituto italiano di medicina sociale..... (411.500.000)	411.500.000)	504.209.500)
ONERI FINANZIARI	4.040.000.000	4.040.000.000	19.221.975.162
- Interessi passivi su prestazioni arretrate	40.000.000)	40.000.000)	2.162.296.328)
- Interessi passivi sui saldi di denunce contributive a credito dei datori di lavoro	4.000.000.000)	4.000.000.000)	16.895.252.035)
- Interessi passivi diversi	0)	0)	164.426.799)
POSTE CORRETTIVE E COMPENSATIVE DELLE ENTRATE			
- Rimborso di contributi (All.n.18)	47.449.000.000	47.449.000.000	44.330.170.142
USCITE NON CLASSIFICABILI IN ALTRE VOCI (All.n.19)	51.741.000.000	51.741.000.000	55.938.072.912
COMPONENTI FINANZIARIE DI PARTE CORRENTE	11.156.994.964.000	10.888.406.500.000	11.251.885.625.873
TRASFERIMENTO ALLA GESTIONE DEGLI INTERVENTI ASSISTENZIALI E DI SOSTEGNO ALLE GESTIONI PREVIDENZIALI, art. 15, legge n. 427/1975	96.401.000.000	100.654.400.000	75.360.049.731
SPESA DI AMMINISTRAZIONE	802.182.591.000	785.604.752.000	806.855.660.182
PERDITA DELLA GESTIONE IMMOBILIARE (All.n.20)	92.929.000	207.517.000	176.743.527
TRASFERIMENTI AD ALTRE GESTIONI DELL'INPS (All.n.21)	2.661.859.000.000	2.776.393.000.000	2.933.802.698.000
ACCANTONAMENTO PER ONERI PRESUNTI DI COMPETENZA			
- Quota di accantonamento per oneri tributari	0	71.000.000	0
SVOLUZIONI E DEPREZZAMENTI	0	119.921.000.000	2.331.143.051
- Assegnazione al fondo svalutazione crediti contributivi (0)	119.921.000.000)	503.370.000)
- Assegnazione al fondo svalutazione crediti per presta- zioni da recuperare	0)	0)	1.827.773.051)
VARIAZIONI PATRIMONIALI STRAORDINARIE (All.n.22)	0	0	3.854.183.381
STORNO RISCOIATI ATTIVI INIZIALI			
- per prestazioni (All.n.17)	74.206.000.000	70.608.366.000	70.608.363.699
STORNO RATEI ATTIVI INIZIALI	4.081.489.350.000	3.816.405.857.000	3.816.405.856.822
- per contributi della produzione (All.n.12)	4.069.990.000.000)	3.811.926.725.000)	3.811.926.724.822)
- per contributi delle Regioni (All.n.13)	4.629.000.000)	4.679.132.000)	4.679.132.000)
- per ammende, multe e sanzioni civili	6.870.350.000)	0)	0)
ATTRIBUZIONE RATEI PASSIVI FINALI			
- per prestazioni (All.n.17)	3.884.382.000.000	3.660.108.063.000	3.787.930.495.718
COMPONENTI ECONOMICHE	11.600.612.870.000	11.329.973.953.000	11.497.325.194.111
TOTALE DELLE USCITE	22.757.607.834.000	22.218.380.453.000	22.749.210.819.984
AVANZO DELL'ESERCIZIO	21.871.375.256.000	21.710.624.060.000	22.054.457.445.266
TOTALE A PAREGGIO	44.628.983.090.000	43.929.004.513.000	44.803.668.265.250

XII LEGISLATURA - DISEGNI DI LEGGE E RELAZIONI - DOCUMENTI

A L L E G A T I

XII LEGISLATURA - DISEGNI DI LEGGE E RELAZIONI - DOCUMENTI

CREDITI VERSO LE REGIONI

Allegato n. 1

DESCRIZIONE	CONSISTENZA		VARIAZIONI
	AL 1° GENNAIO 1992	AL 31 DICEMBRE 1992	
Credito verso le Regioni per contributi dovuti per la copertura assicurativa degli apprendisti dipendenti da imprese artigiane -art.16, legge n.845/1978	33.093.000.794	37.559.819.294	+
Credito verso le Regioni per spese relative alla assistenza integrativa e alla chemioprevenzione antitubercolare e relative quote di spese generali - art.52, quarto comma, della legge n.833/1978 ...	69.052.444	69.052.444	-
	33.162.053.238	37.628.871.738	+

CREDITI VERSO ALTRI ENTI

Allegato n. 2

DESCRIZIONE	CONSISTENZA		VARIAZIONI
	AL 1° GENNAIO 1992	AL 31 DICEMBRE 1992	
Credito verso Organismi esteri per prestazioni erogate in regime di convenzioni internazionali ...	20.765.533.639	14.677.067.021	-
Credito verso Enti diversi e privati per rette di degenza dovute (v. All.n.2/a)	3.663.321.090	3.663.321.090	-
	24.428.854.729	18.340.388.111	-

XII LEGISLATURA - DISEGNI DI LEGGE E RELAZIONI - DOCUMENTI

CREDITI PER RETTE DI DEGENZA

Allegato n.2/A

ENTI DEBITORI	RETTE DOVUTE AL 1° GENNAIO 1992	CREDITI DA ELIMINARE (-) (-)	VERSAMENTI DELL'ANNO (-) (-)	RETTE DOVUTE AL 31 DICEMBRE 1992
Consorzi provinciali antitubercolari	616.513.739	-	-	616.513.739
Ministero della Sanità	965.450.500	-	-	965.450.500
Ministero della difesa	1.803.070	-	-	1.803.070
Ministero Interni	4.063.221	-	-	4.063.221
Ospedali Riuniti	594.292.630	-	-	594.292.630
ENPDEDP	462.272	-	-	462.272
ONIG	25.403.090	-	-	25.403.090
INAM	569.942.642	-	-	569.942.642
INAIL	3.897.808	-	-	3.897.808
Cassa Mutua C.D./C.M.	60.524.521	-	-	60.524.521
ENPAS	69.927.830	-	-	69.927.830
Amministrazione Carceri Giudiziarie	417.800	-	-	417.800
Privati paganti in proprio	712.800	-	-	712.800
Cassa Mutua Artigiani	36.218.495	-	-	36.218.495
Cassa Mutua Commercianti	16.126.169	-	-	16.126.169
ENEL	4.276.793	-	-	4.276.793
Cassa Marittima Meridionale	32.990	-	-	32.990
INADEL	19.617.890	-	-	19.617.890
Comuni	143.318.070	-	-	143.318.070
ENPALS	118.500	-	-	118.500
Cassa Mutua Trento	1.306.600	-	-	1.306.600
Enti vari - Ricoveri urgenti	528.893.660	-	-	528.893.660
Totale	3.663.321.090	-	-	3.663.321.090

XII LEGISLATURA - DISEGNI DI LEGGE E RELAZIONI - DOCUMENTI

CREDITI CONTRIBUTIVI VERSO LE AZIENDE

Allegato n. 3

DESCRIZIONE	CONSISTENZA		VARIAZIONI
	AL 1° GENNAIO 1992	AL 31 DICEMBRE 1992	
Dovuti dalle aziende	1.700.591.789.000	2.544.211.076.000	+ 843.619.287.000
Dovuti per i lavoratori addetti ai servizi domestici e familiari	2.060.358.000	1.896.807.000	- 163.551.000
Accertati dallo Scau	455.067.612.857	538.643.651.640	+ 83.576.038.783
Dovuti dalle Casse Marittime	12.844.924.449	67.619.996.364	+ 54.775.071.915
TOTALE	2.170.564.684.306	3.152.371.531.004	+ 981.806.846.698

CREDITI DIVERSI

Allegato n. 4

DESCRIZIONE	CONSISTENZA		VARIAZIONI
	AL 1° GENNAIO 1992	AL 31 DICEMBRE 1992	
Prestazioni da recuperare	123.245.656.469	119.114.869.811	- 4.130.786.658
Interessi di mora e sanzioni civili e amministrative	133.070.989.743	64.391.550.598	- 68.679.439.145
Sanzioni amministrative accertate dallo SCAU	29.434.443.715	37.647.729.363	+ 8.213.285.648
TOTALE	285.751.089.927	221.154.149.772	- 64.596.940.155

XII LEGISLATURA - DISEGNI DI LEGGE E RELAZIONI - DOCUMENTI

RATEI ATTIVI

Allegato n. 5

DESCRIZIONE	CONSISTENZA		VARIAZIONI
	AL 1° GENNAIO 1992	AL 31 DICEMBRE 1992	
Contributi, di pertinenza della gestione, relativi all'anno, con scadenza nell'anno successivo	3.811.926.724.822	3.987.635.885.469	+ 175.709.160.647
Contributi dovuti dalle Regioni per la copertura assicurativa degli apprendisti dipendenti da imprese artigiane - art.16, legge n.845/1978	4.479.132.000	4.689.462.000	+ 210.330.000
TOTALE	3.816.405.856.822	3.992.325.347.469	+ 175.919.490.647

CREDITI BANCARI E DI FINANZIAMENTO

Allegato n. 6

DESCRIZIONE	CONSISTENZA		VARIAZIONI
	AL 1° GENNAIO 1992	AL 31 DICEMBRE 1992	
Credito verso gli Enti ospedalieri (ex Case di cura dell'INPS) per somme da recuperare - art.9 della legge n.303/1974	2.790.204.169	2.018.760.851	- 771.443.318
Credito verso la Gestione commissariale autonoma dei servizi sanitari dell'INPS, di cui al D.P.R. 29 aprile 1977	139.166.556	136.622.066	- 2.544.490
Credito per anticipazione all'ENPALS, art. 20 della Legge n. 155/1981	0	679.989.279	+ 679.989.279
Credito per alienazione immobili da reddito	4.785.086	4.785.086	-
Credito per anticipazioni alle aziende disassettate - D.L.C.P.S. n.1134/1967	20.495.014	20.495.014	-
Crediti da recuperare dalle ex Case di cura.....	152.454.501	150.592.457	- 1.862.044
Diversi	452.782.528	312.859.090	- 139.923.438
TOTALE	3.559.887.854	3.324.103.843	- 235.784.011

XII LEGISLATURA - DISEGNI DI LEGGE E RELAZIONI - DOCUMENTI

I M M O B I L I

Allegato n.7

LOCALITA'	CONSISTENZA	ALIMENTI	DIMINUZIONI	VARIAZIONI	CONSISTENZA	QUOTA	VALUTAZIONE
	AL			DI	AL	AMMORTIZZATA	CORRENTE
	1.1.1992			DESTINAZIONE	31.12.1992	AL	
						31.12.1992	
1) IMMOBILI DA REDDITO							
a) U r b a n i in esercizio							
ARCO - Via Vergolano	1.098.156				1.098.156	159.728	366.000.000
BUSTO ARSIZIO - Via Sassi - Via Stelvio	16.249.840				16.249.840	16.028.837	300.000.000
CHIEVO - appartamento Via Monte (ex Stefani)	38.885.982				38.885.982	799.900	42.000.000
CHIEVO - Via Mezza Rivara (alloggio)	20.897.500				20.897.500	525.070	126.000.000
CHIEVO - ex preventorio (Villa Pulle) ex contumaciato (con terreni annessi)	25.568.810				25.568.810	1.918.666	3.640.000.000
PALERMO - Piazza Bronzetti (alloggio)	2.805.756				2.805.756	857.711	226.000.000
PALERMO (mq.12.770)	1.697.718				1.697.718	0	1.050.000.000
ROMA - Porta Furba (padiglione Bocchetti)	399.800				399.800	399.800	1.833.400.000
SIENA - Via dei Tuffi, n.9	959.800				959.800	223.346	371.000.000
	108.563.362	0	0	0	108.563.362	20.913.058	7.954.400.000
b) R u s t i c i in esercizio (affittati a terzi)							
CALTANISSETTA	3.520.271				3.520.271		1.141.000.000
CHIEVO (Verona)	14.759.583				14.759.583		611.000.000
GALLIERA VENETA (Padova)	6.903.054				6.903.054		1.540.000.000
MILANO - Vialba	44.593.114				44.593.114		2.032.000.000
MONTECATONE D'IMOLA (Bologna) ..	34.030.094				34.030.094		3.250.000.000
SIENA	770.265				770.265		113.500.000
VECCHIAZZANO (FO) - Via Fontanini	20.229.518				20.229.518		2.525.000.000
	124.805.899	0	0	0	124.805.899		11.212.500.000
c) T e r r e n i costituenti aziende agrarie dismesse in attesa di utilizzazione							
BIOGLIO (Vercelli)	588.037				588.037		315.000.000
CUMED - Strada vicinale antica Vignolo (Terreno agricolo) ...	853.048				853.048		80.000.000
PALERMO (mq.57.940)	7.296.092				7.296.092		3.562.000.000
ROMA - B.Ramazzini	10.248.340				10.248.340		4.500.000.000
TARANTO	4.338.408				4.338.408		150.000.000
	23.323.925	0	0	0	23.323.925		8.607.000.000

XII LEGISLATURA - DISEGNI DI LEGGE E RELAZIONI - DOCUMENTI

I N N O B I L I

segue: Allegato n.7

LOCALITA'	CONSISTENZA		ALIMENTI	DIMINUIZIONI	VARIAZIONI DI DESTINAZIONE	CONSISTENZA		QUOTA AMMORTIZZATA AL 31.12.1992	VALUTAZIONE CORRENTE
	AL 1.1.1992					AL 31.12.1992			
d) Immobili in attesa di utilizzazione o di esproprio:									
AREZZO	40.000					40.000		901.963.000	
ASCOLI PICENO	165.900					165.900		11.000.000	
BRINDISI	18.605.359					18.605.359		400.200.000	
CAGLIARI	610					610		3.532.000	
CAGLIARI - Via Guadagnola	27.048.400					27.048.400		1.230.000.000	
CREMONA (area golense)	53.600					53.600		2.000.000	
GRIZIA	3.021.241					3.021.241		120.000.000	
GROSSETO - Via Cimabue (terreni mq.16.210+16.660+4.210)	1.096.549					1.096.549		325.000.000	
LECCE - Via Alfieri (palazzina con terreni annessi)	1.813.181					1.813.181	88.152	198.000.000	
VECCHIAZZANO (Fo)-Via Forlanini (parcheggio mq. 18.613)	1.397.784					1.397.784		60.821.200	
MONTECATONE D'IMOLA (Bologna) bosco ceduo	142.050					142.050		43.000.000	
VECCHIAZZANO (Forlì) (consolida- mento argine fiume Rabbi mq. 2.731)	205.090					205.090		7.131.000	
PRA'CATINAT (Torino)	38.161					38.161		6.313.000	
ROMA - Via Porta Furba	1.673.998					1.673.998		300.000.000	
ROVIGO	63.250					63.250		667.000.000	
SASSARI	108.818.665					108.818.665		4.200.000.000	
TRAPANI	177.400					177.400		600.000.000	
TRENTO (Mesiano)	763.200	414.355.305	414.279.000			839.505		340.000.000	
VENEZIA - Saccaessola (apparte- menti)	5.000					5.000		10.000.000	
VENEZIA - Saccaessola (ex alloggio dirigente)	100.000					100.000		27.000.000	
VENEZIA - Saccaessola (fabbric- cati vari e terreni)	100.000					100.000		120.000.000	
VENEZIA - Saccaessola (ex azien- da agricola con annessa palaz- zina di direzione)	4.254.899					4.254.899		20.000.000	
PALERMO -Az. agr. in loc. Rocca Corso Calatafimi (area mq. 12920 sotto esproprio).....	1.717.660					1.717.660		960.000.000	
	171.301.997	414.355.305	414.279.000	0		171.378.302	88.152	10.552.960.200	
TOTALE IMMOBILI DA REDDITO ...	427.995.183	414.355.305	414.279.000	0		428.071.488	21.001.210	38.326.860.200	
II) IMMOBILI STRUMENTALI									
a) adibiti ad uffici									
GROSSETO - Via Cimabue (fabbric- cati rurali mq.315+310)	130.201					130.201	130.201	107.500.000	
COMO - Via Varese n.6 (ex al- loggio dirigente con terreni annessi)	13.594.153					13.594.153	13.594.153	400.000.000	
TOTALE IMMOBILI STRUMENTALI ...	13.724.354	0	0	0		13.724.354	13.724.354	507.500.000	
TOTALE GENERALE ...	441.719.537	414.355.305	414.279.000	0		441.795.842	34.725.564	38.834.360.200	

XII LEGISLATURA - DISEGNI DI LEGGE E RELAZIONI - DOCUMENTI

DEBITI VERSO ALTRI ENTI

Allegato n. 8

DESCRIZIONE	CONSISTENZA		VARIAZIONI
	AL 1° GENNAIO 1992	AL 31 DICEMBRE 1992	
Rette di degenza dovute ad Enti Ospedalieri e Case di cura	2.630.833.753	2.599.136.839	- 31.696.914
Per contribuzioni dovute:			
- Istituti di patronato e di assistenza sociale	90.415.580.000	99.912.158.000	+ 9.496.578.000
- Istituto italiano di medicina sociale	132.713.000	0	- 132.713.000
INAM - art. 31, legge n. 1034/1970	1.248.000.000	1.248.000.000	0
Federmutua coltivatori diretti per contributi anteriori al 31 dicembre 1970 - legge n. 369/1967	271.277.301	271.277.301	0
Enti mutualistici - onere per prolungamento della assistenza di malattia ai tubercolotici - art. 2, legge n. 234/1968:			
- INAM	2.873.794.226		
- ENPAS	1.810.355		
- Cassa mutua di Bolzano	74.914.481		
- Cassa mutua di Trento	24.216.881	2.974.735.943	2.974.735.943
TOTALE	97.673.139.997	107.005.308.083	+ 9.660.987.914

DEBITI VERSO BENEFICIARI DI PRESTAZIONI

Allegato n. 9

DESCRIZIONE	CONSISTENZA		VARIAZIONI
	AL 1° GENNAIO 1992	AL 31 DICEMBRE 1992	
Trattamenti di famiglia su rate di pensione	29.020.200.374	27.233.813.735	- 1.786.386.639
Prestazioni tramite denuncia rendiconto	954.119.353.991	966.992.857.148	+ 12.873.503.157
Indennità di disoccupazione e trattamenti di famiglia ai lavoratori agricoli	75.261.437.421	29.733.132.137	- 45.528.305.284
Indennità di disoccupazione ai lavoratori non agricoli	0	767.685.552	+ 767.685.552
Trattamenti di famiglia ai lavoratori domestici	1.830.989.148	2.530.641.503	+ 699.652.355
Indennità antibubercolari	30.675.192.970	28.013.151.567	- 2.662.041.403
Integrazioni salariali, indennità di malattia e maternità e trattamenti di famiglia erogati direttamente	37.108.543.694	15.788.913.601	- 21.319.630.093
Integrazioni salariali ai lavoratori agricoli	702.249.072	651.433.874	- 50.815.198
Trattamento di fine rapporto	2.472.851.488	2.243.586.230	- 229.265.258
Prestazioni di malattia e maternità erogate tramite le Casse Marittime	16.303.098.325	104.614.854.358	+ 88.311.756.033
TOTALE	1.147.493.916.483	1.178.570.069.705	+ 174.229.040.972

XII LEGISLATURA - DISEGNI DI LEGGE E RELAZIONI - DOCUMENTI

DEBITI DI FINANZIAMENTO

Allegato n. 10

DESCRIZIONE	CONSISTENZA		VARIAZIONI
	AL 1° GENNAIO 1992	AL 31 DICEMBRE 1992	
Debiti verso gli Enti Ospedalieri (ex case di Cura dell'INPS)	868.937.649	868.937.649	0
Sussidi ai danneggiati dalla peronospora tabacina ...	246.815.302	246.815.302	0
Sussidi ai lavoratori disoccupati per alluvioni del 1966 - D.L. n. 914/1966	10.899.220	10.899.220	0
Diversi	541.211.304	533.315.615	7.895.689
TOTALE	1.667.863.475	1.659.967.786	7.895.689

POSTE RETTIFICATIVE DELL'ATTIVO

Allegato n. 11

DESCRIZIONE	CONSISTENZA		VARIAZIONI
	AL 1° GENNAIO 1992	AL 31 DICEMBRE 1992	
Fondo svalutazione crediti contributivi	1.061.871.620.738	1.061.871.620.738	0
Fondo svalutazione crediti per prestazioni da recuperare	43.135.979.764	41.690.204.434	1.445.775.330
Fondo ammortamento immobili	32.596.247	34.725.564	2.129.317
Fondo per presunta inassistenza dei crediti verso gli Enti Ospedalieri di cui all'art. 9 della legge n. 303/1974	393.265.039	393.265.039	0
TOTALE	1.105.433.461.788	1.103.989.815.775	1.447.904.647

XII LEGISLATURA - DISEGNI DI LEGGE E RELAZIONI - DOCUMENTI

CONTRIBUTI A CARICO DEI DATORI DI LAVORO E DEGLI ISCRITTI

R I E P I L O G O

Allegato n. 12

DESTINATI AL FINANZIAMENTO DI	PREVENTIVO 1992		COMPLESSIVO 1992		T o t a l e (dato economico) (63)-(3 45)	
	ORIGINARIO (dato economico) (1)	AGGIORNATO (dato economico) (2)	accertati nel 1992 (3)	meno: rateo al 31 dicembre 1991 (4)		più: rateo al 31 dicembre 1992 (5)
Treatamenti di famiglia	15.922.094.000.000	15.141.295.950.000	15.820.960.817.861	2.005.476.049.781	2.051.107.407.466	15.866.592.175.546
Treatamenti di integrazione salariale ai dipendenti da aziende edili	907.195.000.000	845.097.043.000	905.758.301.910	56.563.957.049	70.226.507.874	919.420.852.735
Treatamenti di integrazione salariale ai dipendenti dalle aziende lapidee - settore Industria	58.341.000.000	37.783.865.000	43.295.039.988	2.740.154.619	3.263.386.039	43.818.271.408
Treatamenti di integrazione salariale ai dipendenti delle aziende lapidee - settore artigianato	2.910.000.000	3.194.903.000	3.159.917.415	227.099.151	243.717.276	3.176.535.540
Treatamenti ordinari di integrazione salariale ai dipen- denti da aziende industriali	2.294.220.000.000	2.252.971.078.000	2.517.691.023.160	227.806.922.102	310.847.955.522	2.600.732.056.580
Treatamento sostitutivo delle retribuzioni ai dipendenti da imprese agricole	50.105.000.000	52.537.461.000	61.186.922.190	20.987.338.991	24.137.932.222	64.337.315.421
Treatamento di rimpatrio dei lavoratori extra-comunitari ..	9.033.000.000	38.182.960.000	15.006.224.272	130.040.000	45.055.295	14.921.239.567
Treatamenti ordinari di disoccupazione	3.528.620.000.000	3.407.465.517.000	3.542.759.831.539	468.088.482.717	476.445.535.529	3.551.116.804.351
Treatamento di fine rapporto	394.803.000.000	501.532.958.000	445.050.767.519	48.377.041.872	60.296.590.266	456.970.315.893
Treatamenti economici - malattia e maternità	6.833.727.000.000	6.766.087.042.000	6.557.672.903.877	840.676.958.331	851.359.768.153	6.568.355.713.699
Treatamenti antitubercolari	1.049.914.000.000	997.143.520.000	1.203.277.015.841	140.852.480.209	139.662.029.847	1.202.086.565.479
TOTALE COMPLESSIVO	31.030.942.000.000	30.043.292.275.000	31.115.818.765.572	3.811.926.724.822	3.987.635.885.469	31.291.527.926.219

XII LEGISLATURA - DISEGNI DI LEGGE E RELAZIONI - DOCUMENTI

CONTRIBUTI A CARICO DEI DATORI DI LAVORO E DEGLI ISCRITTI

Allegato n. 12.A

DESCRIZIONE	PREVENTIVO 1992		CONSUMATIVO 1992			Totale (dato economico) (6)=(3+5)
	ORIGINARIO (dato economico) (1)	AGGIORNATO (dato economico) (2)	accertati nel 1992 (3)	meno: rateo al 31 dicembre 1991 (4)	piu'rateo al 31 dicembre 1992 (5)	
1. CONTRIBUTI PER I TRATTAMENTI DI FAMIGLIA:						
- Contributi ordinari	15.726.734.000.000	14.948.751.831.000	15.596.621.756.348	- 1.948.468.168.781	11.983.906.448.515	15.632.060.036.082
- Contributi lavoratori domestici	54.498.000.000	51.832.000.000	47.827.622.132	0	0	47.827.622.132
- Contributi applicati tramite S.C.A.U.	140.662.000.000	140.662.119.000	176.441.073.924	- 57.007.881.000	67.200.958.951	186.634.151.875
- Versamenti datori lavoro - art.20, L.730/1983	200.000.000	50.000.000	70.365.457	0	0	70.365.457
T O T A L E	15.922.094.000.000	15.141.295.950.000	15.820.960.817.861	- 2.005.676.049.781	12.051.107.407.466	15.866.592.175.346
2. CONTRIBUTI PER I TRATTAMENTI D'INTEGRAZIONE SALARIALE AI DIPENDENTI DA AZIENDE EDILI:						
- Contributi - art.8, comma 1, legge n.427/1975	902.156.000.000	841.256.043.000	897.617.745.346	- 56.543.957.049	70.226.507.874	911.280.296.171
- Contributi addizionali su integrazioni salariali	5.039.000.000	3.841.000.000	8.140.556.564	0	0	8.140.556.564
T O T A L E	907.195.000.000	845.097.043.000	905.758.301.910	- 56.543.957.049	70.226.507.874	919.420.852.735
3. CONTRIBUTI PER I TRATTAMENTI D'INTEGRAZIONE SALARIALE AI DIPENDENTI DELLE AZIENDE LAPIDEE						
- SETTORE INDUSTRIA:						
- Contributi - art.8, comma 1, legge n.427/1975	38.155.000.000	37.628.845.000	43.071.809.450	- 2.740.154.619	3.263.386.039	43.595.040.870
- Contributi addizionali su integrazioni salariali	186.000.000	155.000.000	223.230.338	0	0	223.230.338
T O T A L E	38.341.000.000	37.783.845.000	43.295.039.888	- 2.740.154.619	3.263.386.039	43.818.271.408
4. CONTRIBUTI PER I TRATTAMENTI D'INTEGRAZIONE SALARIALE AI DIPENDENTI DA AZIENDE LAPIDEE						
- SETTORE ARTIGIANATO:						
- Contributi - art.8, comma 1, legge n.427/1975	2.886.000.000	3.181.901.000	3.146.789.287	- 227.099.151	243.717.276	3.463.407.412
- Contributi addizionali su integrazioni salariali	24.000.000	13.000.000	13.128.128	0	0	13.128.128
T O T A L E	2.910.000.000	3.194.901.000	3.159.917.415	- 227.099.151	243.717.276	3.176.535.540

XII LEGISLATURA - DISEGNI DI LEGGE E RELAZIONI - DOCUMENTI

CONTRIBUTI A CARICO DEI DATORI DI LAVORO E DEGLI ISCRITTI

segue: Allegato n. 12.A

DESCRIZIONE	PREVENTIVO 1992			CONSUNTIVO 1992			Totale (dato economico) (6)=(3+4+5)
	Originario (dato economico) (1)	Aggiornato (dato economico) (2)	accertati nel 1992 (3)	meno: rateo al 31 dicembre 1991 (4)	piu': rateo al 31 dicembre 1992 (5)		
5. CONTRIBUTI PER I TRATTAMENTI ORDINARI DI INTEGRAZIONE AI SALARIALE AI DIPENDENTI DA AZIENDE INDUSTRIALI:							
- Contributi art. 12, punto 1, legge n. 164/1975	2.236.654.000.000	2.182.359.078.000	2.446.770.721.031	227.806.922.102	310.847.955.522	2.529.811.754.451	
- Contributi addizionali su integrazioni salariali	55.766.000.000	70.612.000.000	70.920.302.129	0	0	70.920.302.129	
TOTALE	2.292.420.000.000	2.252.971.078.000	2.517.691.023.160	227.806.922.102	310.847.955.522	2.600.732.056.580	
6. CONTRIBUTO PER IL TRATTAMENTO SOSTITUTIVO DELLA RETRIBUZIONE AI DIPENDENTI DA IMPRESE AGRICOLE:							
- Contributi ordinari - legge 223/1991	4.966.000.000	7.398.711.000	8.261.559.289	1.400.288.991	1.038.565.125	7.899.835.922	
- Contributi agricoli tramite SCAU	45.139.000.000	45.138.750.000	52.925.362.402	19.587.250.000	23.099.367.097	56.437.479.499	
TOTALE	50.105.000.000	52.537.461.000	61.186.922.190	20.987.538.991	24.137.932.222	64.337.315.421	
7. CONTRIBUTI PER IL TRATTAMENTO PER RIMPAPIO DEI LAVORATORI EXTRA-COMUNITARI:							
- Contributo 0,50 %	8.250.000.000	37.500.000.000	12.396.515.873	0	0	12.396.515.873	
- Contributi lavoratori domestici	600.000.000	500.000.000	2.280.962.009	0	0	2.280.962.009	
- Contributi agricoli tramite SCAU	183.000.000	182.960.000	378.746.390	130.040.000	45.055.295	243.761.685	
TOTALE	9.033.000.000	38.182.960.000	15.006.224.272	130.040.000	45.055.295	14.921.239.567	
8. CONTRIBUTI PER TRATTAMENTI ORDINARI DI DISOCCUPAZIONE:							
- Contributo base e aggiuntivo 1,51 %	3.328.527.000.000	3.213.686.394.000	3.336.427.875.694	412.700.615.695	423.003.132.026	3.346.730.392.025	
- Contributo lavoro straordinario 0,15 %	58.965.000.000	57.300.406.000	41.534.337.436	7.226.594.022	6.740.791.814	41.048.535.228	
- Contributi lavoratori domestici	25.204.000.000	20.554.000.000	23.205.341.066	0	0	23.205.341.066	
- Contributi agricoli tramite SCAU	115.924.000.000	115.924.727.000	139.592.277.343	48.161.273.000	46.701.611.609	136.132.616.032	
TOTALE	3.528.620.000.000	3.407.465.517.000	3.542.759.831.539	468.088.482.717	476.445.535.529	3.551.116.806.351	

XII LEGISLATURA - DISEGNI DI LEGGE E RELAZIONI - DOCUMENTI

CONTRIBUTI A CARICO DEI DATORI DI LAVORO E DEGLI ISCRITTI

segue: Allegato n. 12.A

DESCRIZIONE	PREVENTIVO 1992			CONSUNTIVO 1992			Totale (dato economico) (6)=(3+5)
	ORIGINARIO (dato economico) (1)	AGGIORNATO (dato economico) (2)	accertati nel 1992 (3)	meno: riteo al 31 dicembre 1991 (4)	piu': riteo al 31 dicembre 1992 (5)		
9. CONTRIBUTI PER IL TRATTAMENTO DI FINE RAPPORTO:							
- Contributo 0,20 %	390.622.000.000	496.937.972.000	440.654.295.650	47.275.027.872	59.133.393.985	452.512.661.763	
- Contributi lavoratori domestici	1.526.000.000	1.940.000.000	1.600.317.204	0	0	1.600.317.204	
- Contributi applicati tramite SCAU	2.655.000.000	2.654.966.000	2.796.154.665	1.102.014.000	1.163.196.261	2.857.336.926	
T O T A L E	394.803.000.000	501.532.958.000	445.050.767.519	48.377.041.872	60.296.590.246	456.970.315.893	
10. CONTRIBUTI PER I TRATTAMENTI ECONOMICI DI:							
a) MALATTIA:							
- Contributi tramite denuncia-rendiconto	3.908.599.000.000	3.726.463.585.000	3.699.836.752.636	472.346.415.119	475.057.738.434	3.702.548.076.151	
- Contributi agricoli tramite SCAU	20.576.000.000	20.576.364.000	34.832.658.462	11.236.636.000	11.608.040.527	55.204.062.989	
- Contributi tramite Casse marittime	13.132.000.000	13.853.000.000	14.198.162.892	0	0	14.198.162.892	
T O T A L E sub a)	3.950.307.000.000	3.768.892.949.000	3.748.867.574.190	483.583.051.119	486.666.578.961	3.751.951.102.032	
b) MATERNITA':							
- Contributi tramite denuncia-rendiconto	2.823.502.000.000	2.937.879.421.000	2.726.252.177.444	343.928.579.212	351.094.140.467	2.753.417.738.699	
- Contributi lavoratori domestici	11.009.000.000	10.344.000.000	9.651.308.595	0	0	9.651.308.595	
- Contributi agricoli tramite SCAU	32.821.000.000	32.820.672.000	40.809.858.942	13.165.528.000	13.599.048.725	41.243.579.667	
- Contributi tramite Casse marittime	16.088.000.000	16.150.000.000	32.091.904.706	0	0	32.091.904.706	
T O T A L E sub b)	2.883.420.000.000	2.997.194.095.000	2.808.805.329.687	357.093.907.212	364.693.189.192	2.816.404.611.667	
T O T A L E (a + b)	6.833.727.000.000	6.766.087.042.000	6.557.672.903.877	840.676.958.331	851.359.768.153	6.568.355.713.699	

XII LEGISLATURA - DISEGNI DI LEGGE E RELAZIONI - DOCUMENTI

CONTRIBUTI A CARICO DEI DATORI DI LAVORO E DEGLI ISCRITTI

segue: Allegato n. 12.A

D E S C R I Z I O N E	PREVENTIVO 1992			CONSUNTIVO 1992			T o t a l e (dato economico) (6)=(3+4+5)
	ORIGINARIO (dato economico) (1)	AGGIORNATO (dato economico) (2)	accresci nel 1992 (3)	meno: rateo al 31 dicembre 1991 (4)	piu': rateo al 31 dicembre 1992 (5)		
11. CONTRIBUTI PER I TRATTAMENTI ANTITUBERCOLARI:							
- Contributi ordinari D.M.	1.033.435.000.000	982.765.322.000	1.187.657.446.613	139.116.678.443	138.167.257.761	1.186.726.025.931	
- Contributi lavoratori domestici	3.815.000.000	2.944.000.000	5.227.236.993	0	0	5.227.236.993	
- Contributi agricoli tramite S.C.U.	3.924.000.000	4.734.825.000	3.706.527.414	1.515.174.766	975.632.765	3.566.985.413	
- Contributi personale INPS	7.700.000.000	6.640.000.000	5.864.753.569	0	0	5.864.753.569	
- Contributi aziende di navigazione	963.000.000	448.373.000	710.631.477	418.627.000	499.139.321	791.143.798	
- Contributi pescatori autonomi	77.000.000	91.000.000	110.419.775	0	0	110.419.775	
T O T A L E							
	1.049.914.000.000	997.143.520.000	1.203.277.015.841	140.632.680.209	139.662.029.867	1.202.006.565.479	
TOTALE COMPLESSIVO							
	31.030.942.000.000	30.043.292.275.000	31.115.818.765.572	3.811.926.724.822	3.987.635.885.469	31.291.527.926.219	

XII LEGISLATURA - DISEGNI DI LEGGE E RELAZIONI - DOCUMENTI

TRASFERIMENTI DA PARTE DELLE REGIONI

Contributi per la copertura assicurativa degli apprendisti dipendenti da imprese artigiane

Allegato n. 13

DESTINATI AL FINANZIAMENTO DI	PREVENTIVO 1992		CONSUNTIVO 1992			TOTALE (dato economico) (6)=(3+4+5)
	ORIGINARIO (dato economico) (1)	AGGIORNATO (dato economico) (2)	accertati nel 1992 (3)	meno: rateo al 31 dicembre 1991 (4)	piu':rateo al 31 dicembre 1992 (5)	
Trattamenti di famiglia	1.323.000.000	1.279.752.000	1.488.939.500	1.279.752.000	1.563.154.000	1.772.341.500
Trattamenti antitubercolari	3.306.000.000	3.199.300.000	2.977.879.000	3.199.300.000	3.126.308.000	2.904.807.000
TOTALE	4.629.000.000	4.479.132.000	4.466.818.500	4.479.132.000	4.689.462.000	4.677.148.500

XII LEGISLATURA - DISEGNI DI LEGGE E RELAZIONI - DOCUMENTI

POSTE CORRETTIVE E COMPENSATIVE DELLE USCITE
- RECUPERO DI PRESTAZIONI -

Allegato n. 14

DESCRIZIONE	PREVENTIVO 1992		CONSUNTIVO 1992
	ORIGINARIO	AGGIORNATO	
Trattamenti di famiglia	83.288.000.000	94.000.000.000	71.759.822.180
Trattamenti di integrazione salariale ai dipendenti da aziende edili	2.339.000.000	1.600.000.000	1.882.805.189
Trattamenti di integrazione salariale ai dipendenti da aziende lapidee - settore industria	187.000.000	120.000.000	14.064.053
Trattamenti di integrazione salariale ai dipendenti da aziende lapidee - settore artigianato	6.150.000	10.000.000	42.445.872
Trattamenti di integrazione salariale ai dipendenti da aziende industriali	3.000.000.000	2.600.000.000	3.346.185.383
Trattamenti di integrazione salariale ai dipendenti da imprese agricole	533.000.000	700.000.000	438.786.679
Trattamenti di rimpatrio ai lavoratori extracomunitari	0	120.000.000	70.828.446
Trattamenti ordinari di disoccupazione	24.600.000.000	45.000.000.000	38.733.594.979
Trattamento di fine rapporto	104.963.000.000	150.000.000.000	88.336.132.455
Trattamenti economici di malattia e maternità	97.671.000.000	120.000.000.000	108.130.451.755
Trattamenti richiamati alle armi	0	0	159.430.111
Trattamenti antitubercolari	10.521.000.000	11.500.000.000	13.434.943.737
TOTALE COMPLESSIVO	327.108.150.000	425.650.000.000	326.349.490.839

POSTE CORRETTIVE E COMPENSATIVE DELLE USCITE
- RIMBORSO DA PARTE DI ORGANISMI ESTERI DI PRESTAZIONI IN REGIME DI CONVENZIONI INTERNAZIONALI -

Allegato n. 15

DESCRIZIONE	PREVENTIVO 1992		CONSUNTIVO 1992
	ORIGINARIO	AGGIORNATO	
Trattamenti di famiglia	100.000.000	100.000.000	165.305.251
Trattamenti ordinari di disoccupazione	7.000.000.000	7.000.000.000	692.230.263
TOTALE COMPLESSIVO	7.100.000.000	7.100.000.000	857.535.514

XII LEGISLATURA - DISEGNI DI LEGGE E RELAZIONI - DOCUMENTI

TRASFERIMENTI DALLA GESTIONE DEGLI INTERVENTI ASSISTENZIALI E DI SOSTEGNO ALLE GESTIONI PREVIDENZIALI

Allegato n. 16

DESCRIZIONE	PREVENTIVO 1992		CONSUNTIVO 1992
	ORIGINARIO	AGGIORNATO	
1 - COPERTURA DEL MANCATO GETTITO CONTRIBUTIVO A SEGUITO DI ESONERI E RIDUZIONI DI ALIQUOTE IN FAVORE DI SETTORI O CATEGORIE PRODUTTIVE relativa a:			
Trattamenti di famiglia	2.187.498.000.000	2.245.187.000.000	2.004.669.397.000
Trattamenti ordinari di integrazione salariale ai dipendenti:			
- dell'edilizia	43.181.000.000	94.520.000.000	39.474.099.000
- delle aziende lapidee - settore industria	1.914.000.000	5.260.000.000	2.446.065.000
- delle aziende lapidee - settore artigianato	4.466.000.000	201.000.000	0
- delle aziende industriali	91.257.000.000	217.556.000.000	90.848.393.000
Trattamento sostitutivo della retribuzione ai dipendenti da imprese agricole	69.650.000.000	82.054.000.000	138.830.000.000
Trattamenti ordinari di disoccupazione	337.479.000.000	267.415.000.000	443.345.411.000
Trattamento di fine rapporto	27.656.000.000	40.826.000.000	33.135.647.000
Trattamenti economici di malattia e maternità	610.684.000.000	709.553.000.000	593.566.468.000
Trattamenti antitubercolari	86.397.000.000	71.447.000.000	69.144.035.000
TOTALE	3.460.182.000.000	3.734.019.000.000	3.415.459.515.000
2 - COPERTURA ASSICURATIVA CONSEGUENTE A VARIAZIONI DELL'IMPO- NIBILE CONTRIBUTIVO - ART.3, LEGGE N.876/1986 E ART. 1, LEGGE N.389/1989 relativa a:			
Trattamenti di famiglia	41.220.000.000	41.220.000.000	46.580.000.000
Trattamenti ordinari di integrazione salariale ai dipendenti:			
- dell'edilizia	2.138.400.000	2.138.400.000	2.943.720.000
- delle aziende lapidee - settore industria	104.400.000	104.400.000	173.160.000
- delle aziende lapidee - settore artigianato	10.800.000	10.800.000	0
- delle aziende industriali	4.417.200.000	4.417.200.000	6.406.920.000
Trattamenti ordinari di disoccupazione	9.039.200.000	9.039.200.000	11.480.800.000
Trattamento di fine rapporto	1.062.400.000	1.062.400.000	1.735.600.000
Trattamenti economici di malattia e maternità	18.159.600.000	18.159.600.000	24.625.200.000
Trattamenti antitubercolari	2.766.300.000	2.766.300.000	2.800.000.000
TOTALE	78.918.300.000	78.918.300.000	96.747.000.000
3 - COPERTURA ASSICURATIVA DEGLI APPRENDISTI DIPENDENTI DALLE IMPRESE ARTIGIANE DELLE REGIONI A STATUTO SPECIALE (escluse SICILIA E SARDEGNA) relativa a:			
Trattamenti di famiglia	48.000.000	48.000.000	0
Trattamenti antitubercolari	121.000.000	121.000.000	0
TOTALE	169.000.000	169.000.000	0
4 - COPERTURA DEL MINOR GETTITO CONTRIBUTIVO PER LE INTEGRAZIONI SALARIALI ORDINARIE AGLI OPERAI DELLA INDUSTRIA - ART. 4 LEGGE N.270/1988	8.000.000.000	8.000.000.000	8.000.000.000
TOTALE COMPLESSIVO	3.547.269.300.000	3.821.106.300.000	3.520.206.515.000

XII LEGISLATURA - DISEGNI DI LEGGE E RELAZIONI - DOCUMENTI

TRASFERIMENTI DALLA GESTIONE DEGLI INTERVENTI ASSISTENZIALI E DI SOSTEGNO ALLE GESTIONI PROVINCIALI
 Copertura del mancato gettito contributivo a seguito di esoneri e riduzioni di aliquote in favore di settori o categorie produttive

Allegato n. 16 sub

DESCRIZIONE	PREVENTIVO 1992		CONSUNTIVO 1992			
	ORIGINARIO	AGGIORNATO	CONTRATTI FORMAZIONE E LAVORO	APPRENDISTI DIPENDENTI DA IMPRESE ARTIGIANE	APPRENDISTI DIPENDENTI DA IMPRESE NON ARTIGIANE	CASISTEGRATI DI SOCCORRATI ART. 6, comma 9 L. n. 407/1990
Trattamenti di famiglia	2.187.498.000.000	2.745.187.000.000	394.862.000.000	151.989.000.000	137.693.000.000	26.692.000.000
Trattamenti ordinari di integrazione salariale ai dipendenti:						
- dell'edilizia	43.181.000.000	94.520.000.000	16.983.000.000	9.766.000.000	5.922.000.000	1.148.000.000
- delle aziende lapidee:						
- settore industriale	1.914.000.000	5.260.000.000	1.061.000.000	610.000.000	370.000.000	72.000.000
- settore artigianato	4.466.000.000	201.000.000	0	0	0	0
- dell'industria	91.257.000.000	217.556.000.000	39.275.000.000	22.585.000.000	13.696.000.000	2.655.000.000
Trattamento sostitutivo delle retribuzioni ai di- pendenti da imprese agricole	69.650.000.000	82.054.000.000	0	0	0	0
Trattamenti ordinari di disoccupazione	337.479.000.000	267.415.000.000	83.430.000.000	47.977.000.000	29.093.000.000	5.640.000.000
Trattamento di fine rapporto	27.656.000.000	40.826.000.000	12.737.000.000	7.325.000.000	4.442.000.000	861.000.000
Trattamenti economici di malattia e maternità	610.684.000.000	709.553.000.000	191.148.000.000	85.700.000.000	51.968.000.000	13.037.000.000
Trattamenti antitubercolari	86.397.000.000	71.447.000.000	22.291.000.000	12.818.000.000	7.773.000.000	1.507.000.000
TOTALE	3.460.162.000.000	3.754.019.000.000	761.787.000.000	338.770.000.000	250.957.000.000	51.617.000.000

XII LEGISLATURA - DISEGNI DI LEGGE E RELAZIONI - DOCUMENTI

Reg. Allegato n. 16 sub

LAVORATORI DOMESTICI E FAMILIARI		LAVORATORI		DIPENDENTI		RAPPORTI DI APPRENDISTATO LEGGE 56/1967	LAVORATORI EX CASSA INTEGRATI	MISURE DI SOSTEGNO ALLA SIDERURGIA LEGGE 181/1989	MOBILITA' ART. 18 B e ART. 18 C L. 223/1991	CONTRATTI DI REINserIMENTO ART. 20 L. 223/1991	T O T A L I
		AGRICOLI	NON AGRICOLI	AGRICOLI	NON AGRICOLI						
11.479.000.000	220.070.000.000	967.978.000.000	84.214.397.000	7.000.000	1.942.000.000	7.200.000.000	543.000.000	2.004.669.397.000			
0	0	0	5.322.099.000	0	0	310.000.000	23.000.000	39.474.099.000			
0	0	0	313.065.000	0	0	19.000.000	1.000.000	2.446.065.000			
0	0	0	0	0	0	0	0	0			
0	0	0	11.583.393.000	1.000.000	282.000.000	716.000.000	55.000.000	90.848.393.000			
0	138.830.000.000	0	0	0	0	0	0	138.830.000.000			
0	254.652.000.000	0	20.505.411.000	2.000.000	410.000.000	1.521.000.000	115.000.000	443.345.411.000			
0	4.327.000.000	0	3.130.647.000	0	63.000.000	232.000.000	18.000.000	33.135.647.000			
2.102.000.000	200.530.000.000	0	44.141.468.000	4.000.000	979.000.000	3.680.000.000	277.000.000	593.546.468.000			
0	19.199.000.000	0	5.009.035.000	0	110.000.000	406.000.000	31.000.000	69.144.035.000			
13.581.000.000	837.608.000.000	967.978.000.000	174.219.515.000	14.000.000	3.786.000.000	14.084.000.000	1.063.000.000	3.415.459.515.000			

CONSUNTIVO 1992

XII LEGISLATURA - DISEGNI DI LEGGE E RELAZIONI - DOCUMENTI

S P E S E P E R P R E S T A Z I O N I I S T I T U Z I O N A L I R I E P I L O G O

Allegato n. 17

D E S C R I Z I O N E	PRELIMINARI 1992		CONSUNTIVO 1992					Totale (dato economico) (81)=(3+4+5+6+7)
	ORIGINARIO (dato economico) (1)	ADDEBITATO (dato economico) (2)	compagnate o liquidate nel 1992 (3)	meno: riteo al 31 dicembre 1991 (4)	più: riteo al 31 dicembre 1992 (5)	più: riteo al 31.12.1991 (6)	meno: riteo al 31.12.1992 (7)	
Treatamenti di famiglia	2.043.017.000.000	2.015.984.992.000	2.041.807.692.612	684.664.071.346	654.170.490.724	70.608.363.699	75.659.000.000	2.006.263.475.689
Treatamenti di integrazione salariale ai dipendenti da aziende edili	508.962.000.000	504.083.826.000	406.633.525.813	31.453.174.111	32.028.529.835			407.228.081.537
Treatamenti di integrazione salariale ai dipendenti da aziende lapidee: - settore industria	23.340.000.000	22.123.168.000	21.051.941.123	1.715.811.916	1.759.421.006			21.095.530.213
Treatamenti di integrazione salariale ai dipendenti da aziende lapidee: - settore artigianato	5.923.000.000	4.407.203.000	3.980.956.497	543.797.476	323.559.155			3.960.698.176
Treatamenti ordinari di integrazione salariale ai dipendenti da aziende industriali	804.700.000.000	1.008.741.152.000	960.483.081.702	56.069.847.595	71.559.319.101			975.972.553.208
Treatamento sostitutivo della retribu- zione ai dipendenti imprese agricole	34.158.000.000	29.248.000.000	24.404.073.334	8.572.000.000	7.317.000.000			23.149.673.334
Treatamento di rimpatrio ai lavoratori extracomunitari	50.000.000	500.000.000						
Treatamenti ordinari di disoccupazione.	2.555.041.000.000	2.487.902.000.000	2.476.075.970.252	2.047.822.000.000	12.297.365.000.000			2.726.418.970.252
Treatamento di fine rapporto	184.715.000.000	260.000.000.000	227.942.326.366	22.174.000.000	22.409.000.000			228.177.326.366
Treatem. economici malattia e maternità	4.723.950.000.000	4.284.979.394.000	4.636.769.300.579	735.892.605.917	699.661.546.707			4.606.538.241.369
Treatamenti di richiamo alle armi	2.700.000.000	1.000.000.000	1.773.543.545					1.773.543.545
Treatamenti antitubercolari	252.855.000.000	253.972.799.000	230.236.028.316	1.580.201.264	1.336.629.190			229.992.656.240
TOTALE COMPLESSIVO	11.141.391.000.000	10.751.942.534.000	11.031.979.040.157	3.590.287.529.625	13.787.930.495.718	70.608.363.699	75.659.000.000	11.224.571.569.949

XII LEGISLATURA - DISEGNI DI LEGGE E RELAZIONI - DOCUMENTI

Allegato n. 17/A

DESCRIZIONE	PREVENTIVO 1992					CONSUMITIVO 1992					TOTALE DATO ECONOMICO (8)=(3+5+6+7)
	ORIGINARIO (dato economico) (1)	AGGIORNATO (dato economico) (2)	conguagliate o liquidate nel 1992 (3)	meno: rateo al 31 dicembre 1991 (4)	più: rateo al 31 dicembre 1992 (5)	più: risconto al 31 dicembre 1991 (6)	meno: risconto al 31 dicembre 1992 (7)				
II. TRATTAMENTI DI FAMIGLIA											
Assegni per il nucleo familiare ai lavoratori dipendenti tramite D.M.	2.755.699.536.000	2.400.000.000.000	2.375.563.971.164	201.028.523.368	188.463.620.311					2.362.999.048.007	
Lavoratori dipendenti non agricoli	62.000.000.000	64.450.000.000	66.752.315.222	10.000.000.000	8.000.000.000					66.752.315.222	
Lavoratori dipendenti agricoli	420.000.000.000	440.000.000.000	481.366.524.756	320.000.000.000	300.000.000.000					461.366.524.756	
Lavoratori domestici	6.000.000.000	8.000.000.000	11.716.723.021	7.500.000.000	8.000.000.000					12.216.723.021	
Lavoratori disoccupati agricoli	92.000.000.000	80.000.000.000	83.324.594.731	80.000.000.000	82.000.000.000					85.324.594.731	
dioc. agricoli impiegati e quadri	0	0	2.960.000	0	0					2.960.000	
Lavoratori disoccupati non agricoli	132.160.000.000	135.000.000.000	105.550.951.423	8.500.000.000	9.000.000.000					106.050.951.423	
Lavoratori disoccupati in mobilità	0	0	6.163.378.428	0	1.500.000.000					7.663.378.428	
pensionati	1.725.751.000.000	1.955.730.000.000	2.118.990.127.553	53.708.540.000	53.122.000.000	70.608.363.699	75.659.000.000			2.113.292.951.252	
pensionati dell'ENPALS	13.000.000.000	8.400.000.000	6.320.010.721	0	0					6.320.010.721	
Totale assegni per il nucleo familiare	5.186.610.536.000	5.091.589.000.000	5.257.149.356.999	680.737.063.368	650.085.620.311	70.608.363.699	75.659.000.000			5.221.447.277.641	
A D E T R A R E I											
Quota parte degli assegni per il nucleo familiare a carico della DIAS	3.242.610.536.000	3.167.589.000.000	3.277.447.277.641							3.277.447.277.641	
Assegni per il nucleo familiare netti	1.944.000.000.000	1.944.000.000.000	1.979.702.079.358	680.737.063.368	650.085.620.311	70.608.363.699	75.659.000.000			1.944.000.000.000	
T											
Treatamenti di famiglia in convenzioni internazionali	500.000.000	100.000.000	389.231.641							389.231.641	
A.F. a carichi e armatori	1.600.000.000	850.224.000	724.723.095	75.775.921	67.698.196					716.645.370	
A.F. ai piccoli coltivatori diretti	400.000.000	25.000.000.000	749.235.513							749.235.513	
A.F. per congedi maternità (D.M.)	96.516.000.000	64.999.768.000	45.633.062.943	3.851.232.057	4.017.172.217					45.799.003.103	
A.F. congedi maternità - pag. dir.	1.000.000	35.000.000	19.513.947							19.513.947	
A.F. erogati fino al 31.12.1987	0	0	14.589.846.295							14.589.846.295	
Treatamenti di famiglia complessivi	2.043.017.000.000	2.016.984.992.000	2.041.807.692.612	684.644.071.346	654.170.490.724	70.608.363.699	75.659.000.000			2.006.263.475.699	

XII LEGISLATURA - DISEGNI DI LEGGE E RELAZIONI - DOCUMENTI

SPESE PER PRESTAZIONI ISTITUZIONALI segue:

Allegato n. 17/A

DESCRIZIONE	PREVENTIVO 1992		CONSUNTIVO 1992				TOTALE DATO ECONOMICO (83)-(13.455+6.7)
	ORIGINARIO (dato economico) (1)	ACCREDITATO (dato economico) (2)	compensate o liquidate nel 1992 (3)	meno: rateo al 31 dicembre 1991 (4)	più: rateo al 31 dicembre 1992 (5)	più: riscatto al 31 dicembre 1991 (6)	
2. TRATTAMENTI D'INTEGRAZIONE SALARIALE AI DIPENDENTI AZIENDE EDILI - Incd - sirlu e artiglanato:							
- a compungilo tramite D.M.	503.872.000.000	302.163.826.000	406.727.017.424	31.453.174.111	32.028.529.835		405.302.373.148
- pagamenti diretti	5.090.000.000	1.920.000.000	1.926.508.389				1.926.508.389
Totale	508.962.000.000	304.083.826.000	408.653.525.813	31.453.174.111	32.028.529.835		407.228.001.537
3. TRATT. D'INTEGRAZ. SALAR. AI DIPEN. AZIENDE LAPIDEE - SETTORE INDUSTRIA:							
- a compungilo tramite D.M.	23.223.000.000	22.012.168.000	20.957.065.899	1.715.831.916	1.759.421.006		21.000.654.999
- pagamenti diretti	117.000.000	111.000.000	94.875.224				94.875.224
Totale	23.340.000.000	22.123.168.000	21.051.941.123	1.715.831.916	1.759.421.006		21.095.530.213
4. TRATT. D'INTEGRAZ. SALAR. AI DIPEN. AZIENDE LAPIDEE-SETTORE ARTIGIANATO:							
- a compungilo tramite D.M.	5.895.000.000	4.398.203.000	3.972.008.549	343.797.476	323.559.155		3.951.770.228
- pagamenti diretti	30.000.000	9.000.000	8.927.948				8.927.948
Totale	5.923.000.000	4.407.203.000	3.980.936.497	343.797.476	323.559.155		3.960.698.176
5. TRATT. ORDIN. DI INTEGRAZ. SALARIALE AI DIPENDENTI DA AZIENDE INDUSTRIALI:							
- a compungilo tramite D.M.	796.653.000.000	1.003.697.152.000	955.172.617.330	56.069.847.595	71.559.319.101		970.662.088.036
- pagamenti diretti	8.047.000.000	5.044.000.000	5.310.464.372				5.310.464.372
Totale	804.700.000.000	1.008.741.152.000	960.483.081.702	56.069.847.595	71.559.319.101		975.972.553.208

XII LEGISLATURA - DISEGNI DI LEGGE E RELAZIONI - DOCUMENTI

S P E S E P E R P R E S T A Z I O N I I S T I T U Z I O N A L I

Allegato n. 17/A segue:

D E S C R I Z I O N E	PREVENTIVO 1992		CONSUMATIVO 1992					TOTALE DATO ECONOMICO (8)=(3+4+5+6-7)
	ORIGINARIO (dato economico) (1)	AGGIORNATO (dato economico) (2)	compensate o liquidate nel 1992 (3)	meno: rateo al 31 dicembre 1991 (4)	più: rateo al 31 dicembre 1992 (5)	più: risconto al 31 dicembre 1991 (6)	meno: risconto al 31 dicembre 1992 (7)	
6. TRATTAMENTO SOSTITUTIVO DELLA RETRIBUZIONE DI DIPENDENTI IMPRESE AGRICOLE - pagamenti diretti: operai, impiegati e quadri	34.156.000.000	29.248.000.000	24.404.673.334	8.572.000.000	7.517.000.000	-	-	23.149.673.334
7. TRATTAMENTO PER IL RIMPARIO DEI LAVORATORI EXTRACOMUNITARI: - pagamenti diretti	50.000.000	500.000.000	0	-	-	-	-	0
8. TRATTAMI. ORDINARI DI DISOCCUPAZIONE: - indennità ai lavoratori non agricoli	366.917.000.000	475.039.000.000	476.640.169.850	62.308.000.000	124.300.000.000	-	-	538.632.169.850
- indennità ai lavoratori agricoli ...	352.480.000.000	237.352.000.000	243.469.130.913	236.061.000.000	273.483.000.000	-	-	282.891.130.913
- Trattam. speciale ai lavor. agricoli legge n.437/1972	763.239.000.000	763.068.000.000	725.630.067.006	757.310.000.000	791.817.000.000	-	-	760.137.067.006
- legge n.37/1977	890.211.000.000	804.869.000.000	810.152.686.287	798.303.000.000	685.550.000.000	-	-	897.399.686.287
- indennità ordinaria - art.7, comma 3° n.160/1968 e successive: ai lavoratori non agricoli	161.242.000.000	205.568.000.000	209.715.018.552	191.940.000.000	220.215.000.000	-	-	237.990.018.552
- ai lavoratori agricoli	952.000.000	1.986.000.000	1.862.213.705	1.900.000.000	2.000.000.000	-	-	1.962.213.705
- Totale	2.555.041.000.000	2.487.902.000.000	2.469.469.286.313	2.047.822.000.000	2.297.365.000.000	-	-	2.719.012.286.313
- Prestab. in regime di conv. interna:	0	0	7.406.683.939	-	-	-	-	7.406.683.939
- TOTALE COMPLESSIVO	2.555.041.000.000	2.487.902.000.000	2.476.875.970.252	2.047.822.000.000	2.297.365.000.000	-	-	2.726.418.970.252

XII LEGISLATURA - DISEGNI DI LEGGE E RELAZIONI - DOCUMENTI

S P E S E P E R P R E S T A Z I O N I I S T I T U Z I O N A L I

segue:

Allegato n. 17/A

	PREVENTIVO 1992		CONSUNTIVO 1992				TOTALE DATO ECONOMICO (B)+(3 4+5+6-7)
	ORIGINARIO (dato economico) (1)	AGGIORNATO (dato economico) (2)	compensate o liquidate nel 1992 (3)	meno: riacco al 31 dicembre 1991 (4)	più: riacco al 31 dicembre 1992 (5)	più: riacco al 31 dicembre 1991 (6)	
D E S C R I Z I O N E							
19. TRATTAMENTO DI FINE RAPPORTO:							
- pagamenti diretti	186.715.000.000	260.000.000.000	227.942.326.366	22.174.000.000	22.409.000.000		228.177.326.366
110. TRATTAMENTI ECONOMICI DI:							
(a) MALATTIA:							
- a congedo tramite D.M.	2.330.708.000.000	2.011.523.965.000	2.183.751.154.801	170.879.035.212	175.025.451.542		2.187.897.571.151
- pagamenti diretti	511.316.000.000	490.659.000.000	526.407.976.140	240.000.000.000	250.000.000.000		536.407.976.140
- pagamenti tramite le Casse meritime	90.636.000.000	74.847.000.000	152.523.514.921				152.523.514.921
Totale	2.932.460.000.000	2.577.029.965.000	2.862.682.645.862	410.879.035.212	425.025.451.542		2.876.829.062.212
(b) MATERNITA':							
- a congedo tramite D.M.	1.148.143.000.000	1.130.600.998.000	1.274.782.337.782	91.226.001.749	99.596.253.761		1.283.132.589.714
- pagamenti diretti	658.928.000.000	385.258.000.000	316.542.449.524	220.000.000.000	160.000.000.000		256.542.449.524
- pagamenti tramite le Casse meritime	3.686.000.000	3.241.000.000	4.963.319.353				4.963.319.353
Totale	1.610.757.000.000	1.527.099.998.000	1.596.288.106.581	311.226.001.749	259.596.253.761		1.544.658.358.591
(c) INDEMI. LAVOR. INDEMI. DONATORI SANGUE:							
- a congedo tramite D.M.	53.184.000.000	57.975.350.000	49.838.833.118	4.172.650.000	4.200.000.000		49.866.183.118
- pagamenti diretti	203.000.000	260.000.000	186.222.206				186.222.206
- pagamenti tramite le Casse meritime	0	7.000.000	14.920.291				14.920.291
Totale	53.387.000.000	58.242.350.000	50.039.975.615	4.172.650.000	4.200.000.000		50.067.325.615
(d) INDEMI. LAVOR. INDEMI. ART. 10, L. n. 903/77:							
- a congedo tramite D.M.	127.155.000.000	122.441.081.000	127.422.996.392	9.534.918.956	10.539.841.304		128.427.918.820
- pagamenti diretti	134.000.000	166.000.000	318.948.293	80.000.000	300.000.000		538.948.293
- pagamenti tramite le Casse meritime	37.000.000	0	16.627.836				16.627.836
Totale	127.326.000.000	122.607.081.000	127.758.572.521	9.614.918.956	10.839.841.304		128.983.494.949
TOTALE COMPLESSIVO	4.723.930.000.000	4.284.979.394.000	4.636.769.300.579	735.892.605.917	699.661.546.707		4.600.538.241.349

XII LEGISLATURA - DISEGNI DI LEGGE E RELAZIONI - DOCUMENTI

SPESE PER PRESTAZIONI ISTITUZIONALI segue: Allegato n. 17/A

DESCRIZIONE	PREVENTIVO 1992		CONSUMI/IVO 1992					TOTALE DATO ECONOMICO (B)=(3+4+5+6+7)
	ORIGINARIO (dato economico) (1)	AGGIORNATO (dato economico) (2)	compagnate o liquidate nel 1992 (3)	meno: rateo al 31 dicembre 1991 (4)	più: rateo al 31 dicembre 1992 (5)	più: riscalco al 31 dicembre 1991 (6)	meno: riscalco al 31 dicembre 1992 (7)	
11. TRATTAMENTI DI RICHIAMO ALLE ANNI AI LAVORATORI - pagamenti diretti	2.700.000.000	1.000.000.000	1.773.563.565					1.773.563.565
12. TRATTAMENTI ANTITUERCOLARI:								
Indennità giornaliera - compaglio D.M. - pagam. diretti	23.981.000.000	20.030.096.000	17.308.642.228	1.573.096.064	1.331.084.869			17.145.823.033
Indennità post - sanatoriale	41.661.000.000	41.738.000.000	36.326.577.276					36.326.577.276
Assegni straordinari natalizi	170.715.000.000	176.316.000.000	152.724.109.073					152.724.109.073
Assegni di cura o di sostentamento	21.167.000.000	20.557.000.000	19.117.544.911					19.117.544.911
Assegni nucleo familiare - comp. D.R.	30.731.000.000	31.032.000.000	39.886.203.247					39.886.203.247
Totale	1.600.000.000	1.499.703.000	1.792.951.579	6.207.200	5.544.321			1.792.196.700
A. DETRARRE:								
Quota parte degli assegni a carico della G.I.A.S., al anno della legge n. 80/1987	289.853.000.000	290.972.799.000	267.236.028.314	1.580.201.264	1.336.629.190			266.992.456.240
TOTALE TRATTAMENTI ANTITUERCOLARI	37.000.000.000	37.000.000.000	37.000.000.000					37.000.000.000
TOTALE COMPLESSIVO	252.853.000.000	253.972.799.000	230.236.028.314	1.580.201.264	1.336.629.190			229.992.456.240
TOTALE COMPLESSIVO	11.141.391.000.000	10.751.942.534.000	11.031.979.040.157	3.590.287.529.625	3.787.950.495.718	170.608.363.699	75.659.000.000	11.224.371.369.949

XII LEGISLATURA - DISEGNI DI LEGGE E RELAZIONI - DOCUMENTI

POSTE CORRETTIVE E COMPENSATIVE DELLE ENTRATE

- RIMBORSO DI CONTRIBUTI -

Allegato n. 18

DESTINATI AL FINANZIAMENTO DI	PREVENTIVO 1992		CONSUNTIVO 1992
	ORIGINARIO	AGGIORNATO	
Treatamenti di famiglia	13.850.000.000	13.850.000.000	17.513.014.757
Treatamenti di integraz. salariale ai dipendenti dell'edilizia	302.000.000	302.000.000	2.648.230.458
Treatamenti di integrazione salariale ai dipendenti delle aziende lapidee - settore industria	55.000.000	55.000.000	23.160.192
Treatamenti di integrazione salariale ai dipendenti delle aziende lapidee - settore artigianato	12.000.000	12.000.000	14.573.000
Treatamenti ordinari di integrazione salariale ai dipendenti dell'industria	4.898.000.000	4.898.000.000	11.636.450.378
Treatamento sostitutivo della retribuzione ai dipendenti da imprese agricole	1.056.000.000	1.056.000.000	4.996.415
Treatamento di rimpatrio dei lavoratori extracomunitari	1.000.000	1.000.000	4.022.801.226
Treatamenti ordinari di disoccupazione	9.997.000.000	9.997.000.000	58.812.893
Treatamento di fine rapporto	189.000.000	189.000.000	54.814.984
Treatamenti economici di malattia e maternità	16.170.000.000	16.170.000.000	6.582.845.644
Treatamenti antitubercolari	919.000.000	919.000.000	1.770.470.195
TOTALE	47.449.000.000	47.449.000.000	44.330.170.142

USCITE NON CLASSIFICABILI IN ALTRE VOCI

Allegato n. 19

DESTINATI AL FINANZIAMENTO DI	PREVENTIVO 1992		CONSUNTIVO 1992
	ORIGINARIO	AGGIORNATO	
- Indennità integrativa speciale al personale salariale in quiescenza degli ex Centri di addestramento professionale Case di cura dell'INPS	50.639.000.000	50.639.000.000	52.709.927.484
- Trasferimento di contributi agli organismi svizzeri ai sensi dell'accordo in materia di assicurazione contro la disoccupazione dei lavoratori frontalieri svizzeri	0	0	1.131.489
- Rivalutazione monetaria di prestazioni arretrate	0	0	329.466.746
- Uscite diverse	1.102.000.000	1.102.000.000	2.897.547.193
TOTALE	51.741.000.000	51.741.000.000	55.938.072.912

XII LEGISLATURA - DISEGNI DI LEGGE E RELAZIONI - DOCUMENTI

ENTRATE E USCITE DEGLI INVESTIMENTI PATRIMONIALI

DI PERTINENZA DELLA EX GESTIONE TUBERCOLOSI

Allegato n. 20

DESCRIZIONE	PREVENTIVO 1992		CONSUNTIVO 1992
	ORIGINARIO	AGGIORNATO	
ENTRATE			
- Canone figurativo degli immobili adibiti ad ufficio	686.000	686.000	0
- Affitti e proventi vari degli immobili da reddito	64.000.000	70.000.000	60.590.861
- Recupero di spese varie	150.000	250.000	806.000
- Entrate diverse	15.000.000	0	11.880.732
- Proventi derivanti dalla Gestione IGEI (all. n.20 bis)	0	0	12.188.165
- Residui insussistenti	0	0	127.026.659
- Canone d'uso	0	0	686.218
TOTALE DELLE ENTRATE	79.836.000	70.936.000	213.178.635
- Perdita della gestione immobiliare	92.929.000	207.517.000	176.743.527
TOTALE A PAREGGIO	172.765.000	278.453.000	389.922.162
U S C I T E			
- Spese di amministrazione	32.800.000	50.400.000	99.856.734
- Spese di conduzione degli immobili da reddito	43.000.000	8.686.000	1.241.500
- Compensi alla Società IGEI per la Gestione del patrimonio immobiliare	0	0	35.700.000
- Spese di manutenzione	85.000.000	85.000.000	147.175.855
- Tributi diversi	2.000.000	2.000.000	2.358.815
- Imposta straordinaria sugli immobili (3%)	0	121.103.000	91.642.470
- Accantonamento al fondo imposte	9.843.000	9.135.000	9.817.471
- Assegnazione al fondo ammortamento immobili	122.000	2.129.000	2.129.317
TOTALE DELLE USCITE	172.765.000	278.453.000	389.922.162

XII LEGISLATURA - DISEGNI DI LEGGE E RELAZIONI - DOCUMENTI

PROVENTI DERIVANTI DALLA GESTIONE DEL PATRIMONIO IMMOBILIARE

Allegato n. 20/bis

DESCRIZIONE	CONSUNTIVO 1992
PROVENTI:	
- Affitti	8.718.365
- Recupero spese di gestione	51.250
- Entrate diverse	5.500.902
TOTALE PROVENTI	14.270.517
SPESE:	
- Spese varie	2.082.352
TOTALE SPESE	2.082.352
PROVENTI derivanti dalla gestione del patrimonio immobiliare	12.188.165
TOTALE A PAREGGIO	14.270.517

XII LEGISLATURA - DISEGNI DI LEGGE E RELAZIONI - DOCUMENTI

TRASFERIMENTI AD ALTRE GESTIONI DELL'INPS
- per valori di copertura di periodi assicurativi -

Allegato n. 21

DESCRIZIONE	PREVENTIVO 1992		CONSUNTIVO 1992
	ORIGINARIO	AGGIORNATO	
A) AL FONDO PENSIONI LAVORATORI DIPENDENTI per:			
1) periodi di disoccupazione ordinaria indennizzati ai dipendenti agricoli e non agricoli:			
- art.4, legge n.218/1952	1.541.188.000.000	1.591.144.000.000	1.698.586.000.000
- art.7, comma 3°, legge n.160/1988 e successive	243.330.000.000	291.847.000.000	359.667.000.000
2) periodi di integrazione salariale ordinaria indennizzati ai dipendenti dell'industria - art.3, legge n.164/1975 ..	291.785.000.000	357.161.000.000	344.598.390.000
3) periodi di integrazione salariale indennizzati ai dipendenti dell'edilizia - art.5, legge n.427/1975	177.452.000.000	135.991.000.000	143.628.234.000
4) periodi di integrazione salariale indennizzati ai dipendenti delle aziende lapidee - settore industria - art.5, legge n.427/1975	8.138.000.000	7.833.000.000	7.449.109.000
4) periodi di integrazione salariale indennizzati ai dipendenti delle aziende lapidee - settore artigianato - art.5, legge n.427/1975	2.065.000.000	1.560.000.000	1.397.965.300
6) periodi antitubercolari indennizzati - art.3, legge 4 marzo 1987, n. 88.....	397.901.000.000	390.857.000.000	378.465.000.000
TOTALE A).....	2.661.859.000.000	2.776.393.000.000	2.933.791.698.000
B) AL FONDO DI PREVIDENZA TELEFONICI	0	0	11.000.000
TOTALE COMPLESSIVO (A+B)....	2.661.859.000.000	2.776.393.000.000	2.933.802.698.000

VARIAZIONI PATRIMONIALI STRAORDINARIE

Allegato n. 22

DESCRIZIONE	PREVENTIVO 1992		CONSUNTIVO 1992
	ORIGINARIO	AGGIORNATO	
Eliminazione di residui attivi per irrecuperabilità e insussistenza di:			
- crediti contributivi verso le aziende	0	0	503.370.000
- crediti per prestazioni da recuperare	0	0	3.273.548.381
- crediti per interessi di mora, sanzioni civili ed amministrative	0	0	77.265.000
TOTALE	0	0	3.854.183.381

A P P E N D I C E

EVOLUZIONE LEGISLATIVA E NORMATIVA

Nel corso dell'anno 1992, la Gestione prestazioni temporanee ai lavoratori dipendenti è stata interessata essenzialmente dai provvedimenti legislativi emanati negli anni immediatamente precedenti.

In particolare, hanno avuto rilevante incidenza le disposizioni introdotte con la legge 23 luglio 1991, n. 223, in materia di integrazione salariale e di disoccupazione, che nel corso dell'esercizio 1992 hanno manifestato appieno i propri effetti.

Sotto l'aspetto del gettito contributivo la Gestione è stata interessata prevalentemente dalla lievitazione degli elementi retributivi e dagli effetti dei provvedimenti che disciplinano l'adeguamento dei minimali di retribuzione imponibile.

A partire dal periodo di paga in corso al 1° gennaio 1992, in esecuzione dell'art. 1 della legge 26 settembre 1981, n. 537, sono stati aumentati i limiti minimi di retribuzione giornaliera previsti, ai fini del calcolo della contribuzione previdenziale ed assistenziale, per la generalità dei lavoratori, in relazione all'aumento dell'indice medio del costo della vita calcolato dall'ISTAT.

I minimali predetti, a loro volta, sono stati adeguati, se inferiori, al minimale giornaliero pari al 9,50 per cento del trattamento minimo di pensione vigente dal 1° gennaio 1992 (art. 7, comma 1, secondo periodo, del D.L. 12 settembre 1983, n. 463, convertito dalla legge 11 novembre 1983, n. 638, modificato dal D.L. 9 ottobre 1989, n. 338, convertito nella legge 7 dicembre 1989, n. 389).

Inoltre, il parametro di cui all'art. 7, comma 1, primo periodo del citato D.L. 12 settembre 1983, n. 463 modificato dal 2° comma dell'art. 1 del citato D.L. 9 ottobre 1989, n. 338, ha subito un aumento, essendo rapportato all'importo del trattamento minimo mensile di pensione a carico del F.P.L.D. in vigore al 1° gennaio di ogni anno.

Per quanto riguarda i lavoratori agricoli dipendenti si segnalano i decreti ministeriali emanati in data 24 giugno 1992, ai sensi dell'art. 28 del D.P.R. n. 488/1968 che stabiliscono le retribuzioni medie giornaliere provinciali per l'anno 1992.

Si fa presente, inoltre, che il "minimale" retributivo giornaliero per gli operai agricoli a tempo indeterminato, previsto dall'art. 14, comma 7, del D.L. 22 dicembre 1981, n. 791, convertito nella legge 26 febbraio 1982, n.54, per effetto del meccanismo di adeguamento periodico di cui all'art. 1 del D.L. 29 luglio 1981, n. 402, convertito con modificazioni nella legge 26 settembre 1981, n. 537, è stato determinato per l'anno 1992 in L. 45.880.

Sul gettito contributivo, a livello finanziario, hanno influito, inoltre, i seguenti provvedimenti:

a) la sospensione dei termini relativi ai pagamenti dei contributi previdenziali disposta fino al 30 giugno 1992 e prorogata fino al 31 dicembre 1992 dal Ministero per il Coordinamento della Protezione Civile con proprie ordinanze, per alcuni Comuni delle province di Catania, Ragusa e Siracusa;

b) la sospensione dei termini relativa ai pagamenti dei contributi previdenziali ed assistenziali disposta a partire

dal 22 settembre 1992 e sino al 31 marzo 1993, dal D.L. 5 ottobre 1992, n. 397, per alcuni Comuni delle province di Savona e di Genova;

c) la sospensione dei termini relativa ai pagamenti dei contributi previdenziali ed assistenziali disposta per il periodo dal 9 aprile 1992 al 31 dicembre 1992 dalle Ordinanze del Ministro per il Coordinamento della Protezione Civile n. 2261/30 aprile 1992; n. 2285/17 giugno 1992; n. 2308/4 novembre 1992 per alcuni Comuni delle province di Ascoli Piceno, di Teramo, di Pescara e di Chieti.

Si segnala, infine, l'aumento del contributo afferente il Fondo di garanzia per il trattamento di fine rapporto di cui al comma 8 dell'art. 2 della legge 29 maggio 1982, n. 297.

Con decorrenza dal 1° gennaio 1992, è stato elevato dallo 0,15 per cento allo 0,20 per cento della retribuzione imponibile, per effetto del decreto legislativo 27 gennaio 1992, n. 80, che ha ampliato la tutela dei lavoratori subordinati in caso di insolvenza dei datori di lavoro.

Per quanto concerne le prestazioni, nel corso del 1992, non sono intervenute modifiche di rilievo.

L'assegno per il nucleo familiare continua quindi ad essere regolamentato dalla normativa di cui all'art. 2 del D.L. n. 69/1988, convertito con modificazioni, dalla legge n. 153/1988.

Peraltro, in materia, sono state nel frattempo definite in via interpretativa alcune questioni che hanno un qualche riflesso sulla Gestione.

In particolare è stato stabilito che, in caso di separazione legale o divorzio, l'unico soggetto legittimato a richiedere l'assegno per il nucleo familiare sia il coniuge affidatario dei figli, qualora titolare di una posizione direttamente tutelata (lavoro dipendente, pensione da lavoro dipendente) ovvero, in mancanza di tale posizione, in quanto fruente, ai sensi dell'art. 211 della legge 19 maggio 1975, n. 151, della tutela derivata dalla posizione dell'altro coniuge.

Relativamente ai figli naturali, è stato chiarito che legittimati a richiedere per essi l'assegno per il nucleo familiare siano i genitori o il genitore con essi conviventi e che, in caso di genitore coniugato, questi possa richiedere l'assegno solo per i figli naturali effettivamente immessi, a norma del codice civile, nel proprio nucleo familiare legittimo.

E' stato altresì stabilito, in conformità alla giurisprudenza consolidatasi al riguardo, che debbono essere ammessi a percepire l'assegno per il nucleo familiare anche i piccoli coloni ed i partecipanti familiari e che il reddito derivante dalla relativa attività debba essere equiparato a quello derivante da lavoro dipendente ai fini del raggiungimento della percentuale di almeno il 70 per cento del reddito familiare complessivo. Ne consegue, pertanto, la loro esclusione dalla disciplina degli assegni familiari.

In materia di disoccupazione, l'unica innovazione di rilievo da segnalare attiene alla determinazione delle retribuzioni convenzionali da prendere a base per il trattamento ordinario di disoccupazione spettante ai lavoratori italiani rimpatriati di cui alla legge n. 402/1975, ivi

compresi i lavoratori italiani occupati in Paesi extracomunitari con i quali non vigono accordi di sicurezza sociale.

Per quanto concerne il trattamento di rimpatrio dei lavoratori extracomunitari è stata data compiuta attuazione alle norme introdotte dalla legge n. 943/1986.

Relativamente al trattamento di fine rapporto, di cui alla legge n. 297/1982, l'innovazione intervenuta riguarda i crediti di lavoro per i quali, con decreto legislativo n. 80 del 27 gennaio 1992, è stato esteso l'intervento del Fondo di garanzia di cui alla legge predetta anche ai crediti da lavoro diversi dal trattamento di fine rapporto maturati dal lavoratore negli ultimi tre mesi di attività ma non corrisposti a causa dello stato di insolvenza del datore di lavoro.

L'Istituto, di conseguenza, è tenuto a sostituirsi a quest'ultimo nelle situazioni di cui trattasi, purchè le stesse riguardino procedure concorsuali o individuali intervenute successivamente al 28 febbraio 1992, data di entrata in vigore del predetto decreto legislativo.

Le somme da porre in pagamento non possono essere superiori ad un importo pari a tre volte la misura massima del trattamento straordinario di integrazione salariale mensile.

Il diritto dell'interessato si prescrive nel termine di un anno e l'Istituto, una volta effettuato il pagamento, è surrogato al lavoratore o ai suoi aventi causa nel privilegio spettante sul patrimonio del datore di lavoro.

Da segnalare, infine, i riflessi del D.L. 11 luglio 1992, n. 333, convertito, con modificazioni, con la legge 8 agosto 1992, n. 359, che, nell'elevare di 0,60 punti percentuali le aliquote contributive a carico dei lavoratori dipendenti dovute all'assicurazione generale obbligatoria, a decorrere dall'11 luglio 1992, ha determinato l'aumento dell'aliquota di riduzione, di cui all'art. 26 della legge n. 41/1986, delle integrazioni salariali ordinarie, del trattamento speciale di disoccupazione per l'edilizia, dell'indennità di mobilità e dell'assegno per congedo matrimoniale, dal 4,94 per cento al 5,54 per cento.

Anche la misura del limite massimo mensile applicabile alle integrazioni salariali ai sensi dell'art. 14 della legge n. 223/1991, e cioè dopo il sesto mese di fruizione del trattamento di integrazione salariale, escluse quelle spettanti ai dipendenti di aziende edili per evento meteorologico, è stato ridotto a L. 1.178.881.

Per quanto riguarda il settore dell'edilizia è da segnalare che il CIPI, con delibera del 25 marzo 1992, ha stabilito i criteri attuativi dell'art. 10 della legge n. 223/1991.

La delibera stabilisce, ai fini della erogazione del particolare trattamento previsto dal citato art. 10, la natura dell'opera pubblica, nonché i parametri per l'accertamento del requisito delle grandi dimensioni dell'opera stessa.

Inoltre sono state fissate particolari regole per l'ammissione al beneficio delle imprese sub-appaltatrici.

Per i riflessi che si potranno verificare sugli oneri accessori in caso di ritardato pagamento delle prestazioni

previdenziali, si ricorda, infine, l'art. 16, comma 6, della legge 30 dicembre 1991, n. 412, il quale ha stabilito che l'importo dovuto a titolo di interessi è portato in detrazione dalle somme eventualmente spettanti a ristoro del maggior danno subito dal titolare della prestazione per la diminuzione del valore del suo credito.

ISTITUTO NAZIONALE DELLA PREVIDENZA SOCIALE

SEDE CENTRALE ROMA

**GESTIONE PER L'EROGAZIONE
DEL TRATTAMENTO SPECIALE DI
DISOCCUPAZIONE AI SENSI DELLA
LEGGE 12 GIUGNO 1984, N° 228
(LAVORATORI FRONTALIERI)**

RENDICONTO DELL'ANNO 1992

RELAZIONE DEL DIRETTORE GENERALE

Il rendiconto relativo all'esercizio 1992 della Gestione per l'erogazione del trattamento speciale di disoccupazione ai lavoratori frontalieri, si compendia in 12.296 milioni di entrate ed altrettante di uscite, di cui 4.028 milioni per assegnazione al fondo di accantonamento previsto dall'art. 9 della legge 12 giugno 1984, n.228, che, per effetto di tale operazione, assume una consistenza di 57.041 milioni (53.013 milioni nel 1991).

Al fine di consentire una valutazione tendenziale della Gestione, nella tabella che segue si riportano i risultati dei rendiconti relativi agli ultimi cinque anni.

RISULTATI DI ESERCIZIO E SITUAZIONE PATRIMONIALE

(in milioni di lire)

ANNO	ENTRATE	USCITE			CONSISTENZA FONDO DI ACCANTONAMENTO AL 31 DICEMBRE
		AL NETTO ASSEGNAZIONE FONDC	ASSEGNAZIONE AL FONDO DI ACCANTONAMENTO	TOTALE	
1988	9.268	4.238	5.030	9.268	34.468
1989	7.618	1.472	6.146	7.618	40.614
1990	5.911	820	5.091	5.911	45.705
1991	9.532	2.224	7.308	9.532	53.013
1992	12.296	4.028	8.268	12.296	57.041

XII LEGISLATURA - DISEGNI DI LEGGE E RELAZIONI - DOCUMENTI

Ad introduzione dell'esame dei principali aggregati di bilancio, nel seguente quadro vengono esposti i valori riassunti a livello economico dei fenomeni più significativi della Gestione, posti a confronto con i corrispondenti dati emersi a consuntivo 1991, nonché con gli importi stimati del preventivo, originario e aggiornato, del 1992.

DESCRIZIONE	CONSUNTIVO 1991	PREVENTIVO 1992		CONSUNTIVO 1992
		ORIGINARIO	AGGIORNATO	
(in milioni di lire)				
ENTRATE				
Contributi trasferiti dall'Ente assicuratore svizzero	5.181	9.000	5.000	9.314
Poste correttive e compensative delle uscite	11	4	2	8
Redditi e proventi patrimoniali	4.330	2.849	3.295	2.951
Prelievi da accantonamenti e fondi	10	217	0	23
TOTALE DELLE ENTRATE	9.532	12.070	8.297	12.296
USCITE				
Spese per prestazioni istituzionali	1.649	500	1.850	4.226
Trasferimenti passivi	477	414	1.550	3.906
Spese di amministrazione	98	121	111	136
Accantonamento per la copertura di futuri disavanzi di gestione	7.308	11.035	4.768	4.028
TOTALE DELLE USCITE	9.532	12.070	8.297	12.296

CONTRIBUTI TRASFERITI DALL'ENTE ASSICURATORE SVIZZERO - Ammontanti complessivamente a 9.314 milioni, si riferiscono alle somme retrocesse dalla Svizzera per garantire il trattamento speciale di disoccupazione in favore dei lavoratori frontalieri interessati.

REDDITI E PROVENTI PATRIMONIALI - Sono stati quantificati pari a 2.951 milioni e rappresentano gli interessi attivi maturati sul conto corrente fruttifero intrattenuto con l'INPS, calcolati al saggio medio del 5,46 per cento.

SPESE PER PRESTAZIONI ISTITUZIONALI - Figurano per complessivi 4.226 milioni e si riferiscono all'onere sostenuto dalla Gestione per l'erogazione del trattamento speciale di disoccupazione in favore dei frontalieri italiani licenziati in Svizzera.

In materia si segnala la deliberazione n.16 del 22 febbraio 1991, con la quale il Consiglio di amministrazione dell'INPS ha provveduto a determinare gli importi giornalieri definitivi del trattamento speciale suddetto, nella misura di L. 29.222 e L. 30.238 per gli anni 1987 e 1988 e quelli provvisori nella misura di L. 21.854 per il 1989, di L. 22.730 e di L. 23.745 rispettivamente per il 1990 e per il 1991 e di L. 24.888 per il 1992.

TRASPERIMENTI PASSIVI - Sono stati determinati in 3.906 milioni e costituiscono l'onere sostenuto dalla Gestione, ai sensi dell'art. 7 della Legge n. 228/1984, per l'accREDITAMENTO, nel Fondo pensioni lavoratori dipendenti, dei contributi assicurativi figurativi per la copertura dei periodi di disoccupazione indennizzata.

SPESE DI AMMINISTRAZIONE - Quantificate pari a 136 milioni, rappresentano la quota parte delle spese di amministrazione complessive dell'Istituto, attribuite alla Gestione in base ai criteri previsti dal vigente «Regolamento di contabilità».

o o o o o

XII LEGISLATURA - DISEGNI DI LEGGE E RELAZIONI - DOCUMENTI

Nel prospetto seguente vengono poste a raffronto le consistenze patrimoniali iniziali e finali dell'esercizio.

DESCRIZIONE	CONSISTENZA		VARIAZIONI
	al 1.1.1992	al 31.12.1992	
	(in milioni di lire)		
ATTIVITA'			
Credito in conto corrente verso l'IMPS	52.837	58.064	+ 5.227
Residui attivi	1.185	1.119	- 66
TOTALE DELLE ATTIVITA'	54.022	59.183	+ 5.161
PASSIVITA'			
Ratei passivi	594	1.750	+ 1.156
Poste rettificative dell'attivo	415	392	- 23
Fondo di accantonamento per la copertura di futuri disavanzi di gestione	53.013	57.041	+ 4.028
TOTALE DELLE PASSIVITA'	54.022	59.183	+ 5.161

Per quanto attiene le singole voci, si fa rilevare che, fra le attività, la posta di maggior rilievo è costituita dal credito in conto corrente verso l'INPS (58.064 milioni); fra le passività figurano il fondo di accantonamento di somme da utilizzare per la copertura di erogazioni future ai sensi dell'art. 9 della legge n. 228/1984 (57.041 milioni) e il fondo svalutazione crediti per prestazioni da recuperare (392 milioni) compreso fra le poste rettificative dell'attivo.

IL DIRETTORE GENERALE



XII LEGISLATURA - DISEGNI DI LEGGE E RELAZIONI - DOCUMENTI

R E N D I C O N T O

XII LEGISLATURA - DISEGNI DI LEGGE E RELAZIONI - DOCUMENTI

GESTIONE PER L'EROGAZIONE DEL TRATTAMENTO
DELLA LEGGE 12 GIUGNO 1984, N. 228
STATO PATRIMONIALE

ATTIVITA'	CONSISTENZA		VARIAZIONI
	AL 1 GENNAIO 1992	AL 31 DICEMBRE 1992	
1 CREDITO IN CONTO CORRENTE VERSO L'INPS.....	52.836.691.792	58.063.956.891 +	5.227.265.099
2 RESIDUI ATTIVI			
- Crediti diversi.....	1.184.792.999	1.119.013.330 -	65.779.669
TOTALE DELLE ATTIVITA'.....	54.021.484.791	59.182.970.221 +	5.161.485.430

p. IL DIRETTORE CENTRALE
DI RAGIONERIA E FINANZA
NICOLA SPINA

IL DIRETTORE GENERALE
M. ANNA MANZARA

XII LEGISLATURA - DISEGNI DI LEGGE E RELAZIONI - DOCUMENTI

DIRIGE DI FRONTIERA (RISERVA)
 VIGILANTI FRONTALIERI)
 31 DICEMBRE 1992

PASSIVITA'	CONSISTENZA		VARIAZIONI
	AL 1 GENNAIO 1992	AL 31 DICEMBRE 1992	
RATEI PASSIVI.....	594.000.000	1.750.000.000	+ 1.156.000.000
POSTE RETTIFICATIVE DELL'ATTIVO - fondo svalutazione crediti per prestazioni da recuperare	414.678.000	391.655.000	- 23.023.000
FONDO DI ACCANTONAMENTO - accantonamento per la copertura di futuri dis- avanzi di gestione (art.9 della legge 12 giugno 1984, n.228).....	53.012.806.791	57.041.315.221	+ 4.028.508.430
TOTALE DELLE PASSIVITA'.....	54.021.484.791	59.182.970.221	+ 5.161.485.430

I SINDACI

ROMANO LAZZARESCHI - MARIO CRENCA - ENZO DE MARCHIS
 GIOVANNI LEVA - FIORENZO PESIRI - VINCENZO RAPISARDI

IL PRESIDENTE
 MARIO COLOMBO

XII LEGISLATURA - DISEGNI DI LEGGE E RELAZIONI - DOCUMENTI

GESTIONE PER L'EROGAZIONE DEL TRATTAMENTO
DELLA LEGGE 12 GIUGNO 1984, N.22
ENTRATE E USCITE

ENTRATE		PREVENTIVO 1992		CONSUNTIVO
		ORIGINARIO	AGGIORNATO	1992
1	CONTRIBUTI A CARICO DEI DATORI DI LAVORO - trasferiti dall'Ente assicuratore Svizzero	9.000.000.000	5.000.000.000	9.314.474.141
2	POSTE CORRETTIVE E COMPENSATIVE DELLE USCITE - recupero di prestazioni	4.000.000	2.500.000	7.765.553
COMPONENTI FINANZIARIE DI PARTE CORRENTE		9.004.000.000	5.002.500.000	9.322.239.694
3	INTERESSI ATTIVI DI CONTO CORRENTE CON L'INPS	2.849.000.000	3.295.000.000	2.951.299.165
4	PRELIEVI DA ACCANTONAMENTI E FONDI - Prelevamento del Fondo svalutazione crediti per prestazioni da recuperare	217.845.000	0	23.023.000
5	STORNO RATEI PASSIVI INIZIALI - per prestazioni (all. n. 1)	450.000.000	594.000.000	594.000.000
COMPONENTI ECONOMICHE		3.516.845.000	3.899.000.000	3.568.322.165
TOTALE DELLE ENTRATE		12.520.845.000	8.891.500.000	12.890.561.859

XII LEGISLATURA - DISEGNI DI LEGGE E RELAZIONI - DOCUMENTI

IALE DI DISOCCUPAZIONE
 ORATORI FRONTALIERI)
 'ESERCIZIO 1992

U S C I T E	PREVENTIVO 1992		CONSUNTIVO
	ORIGINARIO	AGGIORNATO	1992
SPESA PER PRESTAZIONI ISTITUZIONALI (ALL. 1)	740.000.000	1.850.000.000	3.069.807.429
COMPONENTI FINANZIARIE DI PARTE CORRENTE	740.000.000	1.850.000.000	3.069.807.429
TRASFERIMENTO AL FONDO PENSIONI LAVORATORI DIPENDENTI DEI VALORI DI COPERTURA DEI PERIODI ASSICURATIVI AI SENSI DELL'ART.7 DELLA LEGGE N.228/1994.....	414.000.000	1.550.000.000	3.906.000.000
SPESA DI AMMINISTRAZIONE.....	121.300.000	111.500.000	136.246.000
ATTRIBUZIONE RATEI PASSIVI FINALI - per prestazioni (All. n. 1).....	210.000.000	594.000.000	1.750.000.000
ASSEGNAZIONE AL FONDO DI ACCANTONAMENTO	11.035.545.000	4.786.000.000	4.028.508.430
COMPONENTI ECONOMICHE	11.780.845.000	7.041.500.000	9.820.754.430
TOTALE DELLE USCITE	12.520.845.000	8.891.500.000	12.890.561.859

A L L E G A T I

XII LEGISLATURA - DISEGNI DI LEGGE E RELAZIONI - DOCUMENTI

SPESE PER PRESTAZIONI ISTITUZIONALI

Allegato n.1

DESCRIZIONE	PREVENTIVO 1992		CONSUNTIVO 1992			TOTALE (3-4+5)
	AGGIORNATO (dato economico) (1)	ORIGINARIO (dato economico) (2)	LIQUIDATE NEL 1992 (3)	meno: RATEO AL 31.12.91 (4)	piu': RATEO AL 31.12.92 (5)	
Indennità ai lavoratori frontalieri - legge n. 228/1984	1.850.000.000	500.000.000	3.069.807.429	594.000.000	1.750.000.000	4.225.807.429
TOTALE	1.850.000.000	500.000.000	3.069.807.429	594.000.000	1.750.000.000	4.225.807.429

ISTITUTO NAZIONALE DELLA PREVIDENZA SOCIALE
SEDE CENTRALE ROMA

GESTIONE DEGLI INTERVENTI
ASSISTENZIALI E DI SOSTEGNO
ALLE GESTIONI PREVIDENZIALI

RENDICONTO DELL'ANNO 1992

RELAZIONE DEL DIRETTORE GENERALE

Le risultanze del rendiconto dell'anno 1992 della Gestione degli interventi assistenziali e di sostegno alle gestioni previdenziali si riassumono in 8.105 mld. di disavanzo economico e in 37.337 mld. di disavanzo patrimoniale al 31 dicembre.

Nella tabella che segue si riportano i risultati di esercizio dei rendiconti degli ultimi quattro anni, nonché delle relative situazioni patrimoniali.

RISULTATI DI ESERCIZIO E SITUAZIONE PATRIMONIALE

(in miliardi lire)

ANNO	ENTRATE	USCITE	RISULTATO DI ESERCIZIO	SITUAZIONE PATRIMONIALE AL 31 DICEMBRE
1989	47.829	57.889	- 10.060	- 10.699
1990	48.025	57.939	- 9.914	- 20.613
1991	50.117	58.736	- 8.619	- 29.232
1992	54.508	62.613	- 8.105	- 37.337

Ad introduzione dell'esame dei principali aggregati del bilancio, si ritiene utile anticipare un quadro di sintesi riguardante i dati ed i risultati accertati per l'anno 1992, posti a raffronto con quelli previsti in sede di previsioni originarie e aggiornate per il 1992, nonché con quelli riferiti al 1991.

Pertanto, nella tabella che segue sono state riportate, in forma aggregata, le fondamentali voci di entrata e di uscita del conto economico, nonché del disavanzo patrimoniale all'inizio e alla fine dell'esercizio.

Nel prospetto, dato il fine che lo stesso persegue, vengono riassunti in un unico importo fatti della medesima natura che nel bilancio sono suddivisi in componenti finanziarie ed in componenti economiche.

Nel rinviare ad apposita appendice il commento concernente l'evoluzione del quadro normativo che ha caratterizzato ed influenzato la Gestione nell'esercizio 1992, si fornisce il seguente commento, in relazione alle partite di entrata e di uscita iscritte nel bilancio consuntivo, come risultano riassunte nel prospetto stesso.

XII LEGISLATURA - DISEGNI DI LEGGE E RELAZIONI - DOCUMENTI

	CONSUNTIVO 1991	PREVENTIVO 1992		CONSUNTIVO 1992
		AGGIORNATO	ORIGINARIO	
	(in miliardi	di lire)
1 DEFICIT PATRIMONIALE ALL'INIZIO DELL'ANNO	20.613	29.232	29.938	29.232
2 ENTRATE				
- Contributi a carico dei datori di lavoro e degli iscritti	1.914	4.671	3.102	3.585
- Quote di partecipazione degli iscritti.....	67	68	66	83
- Trasferimenti dal bilancio dello Stato.....	46.772	49.026	50.797	49.211
- Trasferimenti da Gestioni fuori bilancio dello Stato.....	67	63	62	79
- Trasferimenti da altri Enti del settore pubblico.....	492	526	292	694
- Poste correttive e compensative di spese correnti.....	257	166	206	154
- Entrate non classificabili in altre voci.....	4	3	3	18
- Trasferimenti da altre Gestioni dell'INPS.....	101	101	98	467
- Variazioni patrimoniali straordinarie.....	246	-	-	a) (...)
- Prelievi da Fondi e accantonamenti vari.....	5	-	-	5
- Prelievi da riserve Tecniche.....	192	178	117	212
TOTALE	50.117	54.802	54.743	54.508
3 USCITE				
- Spese per prestazioni istituzionali.....	39.300	42.970	41.330	41.800
- Trasferimenti passivi.....	32	31	31	25
- Oneri finanziari e tributari.....	404	7	232	13
- Poste correttive e compensative di entrate.....	8.441	9.588	9.842	9.159
- Uscite non classificabili in altre voci.....	2	a) (...)	a) (...)	1
- Trasferimento ad altre Gestioni dell'INPS.....	10.316	12.914	12.273	11.016
- Spese di amministrazione.....	215	230	247	217
- Variazioni patrimoniali straordinarie.....	8	-	-	76
- Svalutazioni e deprezzamenti.....	18	-	-	17
- Assegnazione alle Riserve Tecniche	-	598	-	289
TOTALE	58.736	66.338	63.955	62.613
4 RISULTATO DI ESERCIZIO				
- Disavanzo.....	8.619	11.536	9.212	8.105
5 DEFICIT PATRIMONIALE ALLA FINE DELL'ANNO	29.232	40.768	39.150	37.337

CONTO ECONOMICO

CONTRIBUTI A CARICO DEI DATORI DI LAVORO E DEI LAVORATORI - (All. 5) - Ammontano a 3.585 mld., sono costituiti da 1.380 mld. destinati al finanziamento degli oneri pensionistici e da 2.205 mld. a quelli per il mantenimento del salario.

L'aumento di 1.671 mld. rispetto al dato del 1991 (1.914 mld) riguarda per 1.254 mld i contributi destinati al finanziamento degli oneri pensionistici e per 417 mld i contributi destinati al mantenimento del salario.

In particolare l'aumento di 1.254 mld. è da attribuire ai contributi che le aziende sono tenuti a corrispondere per ogni dipendente prepensionato a copertura dei relativi oneri ai sensi degli artt. 27 e 29 della legge 223/1991 e dell'art. 1 del D.L. 364/1992; mentre quello di 417 mld. è da attribuire essenzialmente a due ordini di fattori con effetti di segno opposto: da un lato l'aumento dei contributi destinati alle indennità di mobilità (+ 614 mld.) e, dall'altro, la diminuzione dei contributi per i trattamenti speciali di disoccupazione (- 194 mld.).

Nell'allegato 5 viene fornita l'analisi per tipologia dei contributi dell'anno, raffrontati con quelli previsti per il 1992 in sede di preventivo originario e aggiornato.

QUOTE DI PARTECIPAZIONE DEGLI ISCRITTI - Accertati in 83 mld., attengono ai proventi per divieto di cumulo tra pensioni e retribuzioni (1991: 67 mld.).

TRASFERIMENTI DAL BILANCIO DELLO STATO - Ammontano complessivamente a 48.756 mld. e si riferiscono al finanziamento dei seguenti oneri:

- pensionistici.....	34.500	mld.
- per il mantenimento del salario.....	1.424	"
- per trattamenti di famiglia.....	3.362	"
- per sgravi di oneri sociali.....	9.172	"
- per interventi diversi.....	753	
	<u>49.211</u>	<u>mld.</u>

Si fornisce di seguito un'analisi dettagliata dei trasferimenti per tipo di onere.

PER EROGAZIONI PENSIONISTICHE.(All. 6 A) - Ammontano a 34.500 mld., (1991: 32.955 mld.) con un aumento di 1.545 mld., tra le quali si evidenziano:

- per 4.770 mld., il contributo a copertura dell'onere per pensioni sociali ai cittadini ultrasessantacinquenni sprovvisti di reddito e per altri oneri pensionistici già a carico del soppresso Fondo sociale;

- per 2.427 mld., il contributo di cui alla legge 54/1982 a copertura dei maggiori oneri derivanti dalla conferma dei miglioramenti pensionistici;

- per 800 mld., il rimborso degli oneri sostenuti per l'erogazione della maggiorazione a favore degli ex combattenti di cui all'art. 6 delle leggi 140/1985 e 544/1988 (1991: 842 mld.);

- per 20.657 mld., il contributo per la copertura di quota parte di ciascuna mensilità di pensione erogata dal Fondo pensioni lavoratori dipendenti, dalle Gestioni dei contributi e delle prestazioni previdenziali dei lavoratori autonomi e dalla Gestione speciale di previdenza per i dipendenti da imprese esercenti miniere, cave e torbiere, stanziato con la legge finanziaria 1992 (1991: 19.469 mld.);

- per 1.956 mld., il contributo per la copertura dei miglioramenti pensionistici previsti dalla legge 59/1991 (perequazione delle pensioni d'annata);

- per 650 mld., il contributo di cui all'art. 3 della legge 544/1988 per la copertura dei miglioramenti delle pensioni superiori al trattamento minimo;

- per 1.000 mld., il contributo per la copertura progressiva degli oneri derivanti dalle disposizioni sui pensionamenti anticipati ai sensi dell'art. 37, comma 5, della legge 88/1989;

- per 1.308 mld., il rimborso per la copertura di oneri per pensionamenti anticipati diversi.

- per 796 mld., il concorso agli oneri pensionistici, aventi decorrenza ante 1/1/1989, erogati dalla Gestione dei coltivatori diretti, coloni e mezzadri (1991: 688 mld.).

PER IL MANTENIMENTO DEL SALARIO.(All. 6 B) - Pari a 1.424 mld. (1991: 1.433 mld.) si riferiscono:

- per 1.220 mld., ai contributi dello Stato per la copertura degli oneri connessi ai trattamenti di

XII LEGISLATURA - DISEGNI DI LEGGE E RELAZIONI - DOCUMENTI

integrazione salariale straordinaria di cui alle leggi 1115/1968 e 910/1986;

- per 34 mld., al rimborso per la copertura degli oneri connessi ai trattamenti di integrazione salariale concessi ai sensi dell'art. 8 del DL 873/1986 e successive proroghe;

- per 1 mld., al rimborso di cui all'art. 2, comma 13, della legge 169/1991 per la copertura degli oneri per le indennità a favore dei dipendenti degli Enti per lo sviluppo del Mezzogiorno;

- per 10 mld., al contributo di cui all'art. 2, comma 14, della legge 169/1991 per la copertura degli oneri per le indennità ai cittadini italiani che, come civili, abbiano prestato servizio alle dipendenze di organismi militari operanti nel territorio nazionale nell'ambito della Comunità atlantica, licenziati in conseguenza di provvedimenti di ristrutturazione o di soppressione degli organismi;

- per 11 mld., al contributo di cui all'art. 2 del DL 369/1991 a copertura degli oneri per trattamenti di integrazione salariale straordinaria ai lavoratori delle imprese colpite dagli effetti della crisi jugoslava;

- per 9 mld. al contributo di cui all'art. 3, comma 5, della legge 22/1992 a copertura degli oneri per trattamenti di integrazione salariale straordinaria ai dipendenti dalle società non operative costituite dalla Gepi;

- per 100 mld., al contributo di cui all'art. 9 del D.L. 338/1989 per la copertura delle indennità di anzianità maturate durante i periodi di integrazione salariale dai lavoratori delle zone terremotate nel novembre 1980;

- per 1 mld., al rimborso delle somme "una tantum" corrisposte, ai sensi dell'art. 2, comma 14, della legge 181/1989, ad ex cassaintegrati che intraprendono un lavoro autonomo.

PER I TRATTAMENTI DI FAMIGLIA. (All. 6 C) - Ammontano a 3.362 mld. (1991:3.307 mld.) si riferiscono principalmente:

- per 80 mld., al contributo di cui all'art. 2 della legge 509/1971 e all'art. 14 bis della legge 114/1974 per l'erogazione degli assegni familiari ai coltivatori diretti, mezzadri e coloni;

- per 3.270 mld., al rimborso dei maggiori oneri derivanti dall'applicazione delle disposizioni sull'assegno per il nucleo familiare di cui all'art. 2 del D.L. 69/1988.

PER SGRAVI DEGLI ONERI SOCIALI ED ALTRE AGEVOLAZIONI.

(All.6 D) - Iscritti per 9.172 mld., si riferiscono al rimborso di sgravi riconosciuti alle aziende a vario titolo, di cui le voci più significative afferiscono:

- per 8.214 mld., al rimborso di sgravi di oneri sociali concessi alle aziende operanti nel Mezzogiorno, ai sensi delle leggi 1089/1968 e 183/1976 e successive modificazioni ed integrazioni. Nell'importo è compresa la somma di 50 mld. che l'Istituto ha restituito alle aziende in conseguenza della sentenza della Corte Costituzionale 261 del 12.6.1991;

- per 60 mld., al contributo per sgravi contributivi riconosciuti alle aziende operanti all'estero nei paesi extracomunitari, ai sensi del D.L. 317/1987;

- per 455 mld. il rimborso di sgravi contributivi alle aziende per la trasformazione a tempo indeterminato dei contratti di apprendistato e per l'instaurazione di nuovi rapporti di lavoro, ai sensi della legge 56/1987;

- per 20 mld., al rimborso, ai sensi della legge 426/1991, per sgravi di contributi nel Mezzogiorno a favore delle imprese esercenti servizi con le isole maggiori, sovvenzionate in attuazione dell'art. 12, comma 4, della legge 233/1990;

- per 28 mld., al rimborso della fiscalizzazione dei contributi sociali di malattia ai sensi delle leggi 33/1980, 26/1986 e 48/1988 dei quali 12 mld. riferiti alle provincie di Trieste e Gorizia;

- per 83 mld., al rimborso per sgravi di contributi nel Mezzogiorno per i nuovi assunti ai sensi dell'art. 1, comma 2, del D.L. 383/1992;

- per 300 mld., al contributo a copertura degli oneri per sgravi di contributi previdenziali a favore dei coltivatori diretti, mezzadri e coloni, di cui all'art. 6, commi 4, 5 e 6, della legge 415/1991.

PER INTERVENTI DIVERSI.(All. 6 E) - Iscritti per 753 mld., le voci di maggiore rilievo riguardano il rimborso di cui all'art. 17 del D.P.R. 649/1972 a copertura del disavanzo del Fondo di previdenza degli addetti alle abolite imposte di consumo (181 mld.), il rimborso degli oneri derivante dalla ricostituzione nell'assicurazione obbligatoria dei periodi di lavoro effettuato in Libia ai sensi dell'art.4 del DL 103/1991 convertito nella legge 166/1991 (182 mld.) e quello a copertura degli oneri derivanti dalla riduzione del minimale contributivo di cui alla legge 389/1989 (360 mld.).

XII LEGISLATURA - DISEGNI DI LEGGE E RELAZIONI - DOCUMENTI

TRASFERIMENTI DA GESTIONI FUORI BILANCIO - (All. 7A e 7B) -
Ammontano a 79 mld. e si riferiscono a trasferimenti da fuori bilancio dello Stato per la copertura di oneri per il mantenimento del salario (53 mld.) e per sgravi di oneri sociali ed altre agevolazioni contributive (26 mld.).

TRASFERIMENTI DA PARTE DI ALTRI ENTI DEL SETTORE PUBBLICO -
Sono stati accertati in 694 mld. (1991: 491 mld.), di cui 468 mld. si riferiscono alla copertura degli sgravi contributivi previsti dalla legge 64/1986 in favore dei datori di lavoro del settore agricolo, operanti nel Mezzogiorno e posti a carico dell'Agenzia per la formazione e lo sviluppo del Mezzogiorno, 225 mld. al rimborso degli oneri derivanti dai pensionamenti anticipati previsti dall'art. 3 della legge 58/1990 da parte del Fondo gestioni istituti contrattuali lavoratori portuali e 1 mld. alle riserve matematiche dovute da alcuni Enti ai sensi dell'11 della legge 75/1980.

POSTE CORRETTIVE E COMPENSATIVE DI SPESE CORRENTI - (All. 8A e 8B) - Determinate in 154 mld. riguardano principalmente recuperi di prestazioni indebite, di cui negli appositi allegati viene fornita l'analisi.

ENTRATE NON CLASSIFICABILI IN ALTRE VOCI - Ammontano a 18 mld. e si riferiscono principalmente a interessi per la riscossione dilazionata dei contributi (15 mld.).

L'aumento, rispetto al corrispondente dato dell'anno precedente, è da porre in relazione alla dilazione degli oneri posti a carico delle imprese derivanti dai pensionamenti anticipati.

TRASFERIMENTI DA ALTRE GESTIONI DELL'I.N.P.S.- (All. 10) -
Accertati in 467 mld., le voci più significative riguardano:

- per 75 mld. il trasferimento da parte della Gestione prestazioni temporanee, ai sensi dell'art. 14 della legge 427/1975, delle indennità ordinarie di disoccupazione non erogate ai lavoratori dipendenti in costanza di trattamento speciale per gli edili;

- per 392 mld. la rettifica degli interessi passivi addebitati alla Gestione nell'esercizio precedente.

PRELIEVI DA RISERVE TECNICHE - Trattasi di prelievi che l'Istituto effettua dagli appositi fondi costituiti negli anni precedenti con le entrate derivanti dai pensionamenti anticipati che eccedevano le uscite dell'anno.

La voce di maggiore rilievo riguarda il prelievo di 210 mld. dall'apposito Fondo per la copertura degli oneri per i pensionamenti anticipati riferiti ai rapporti di lavoro

XII LEGISLATURA - DISEGNI DI LEGGE E RELAZIONI - DOCUMENTI

cessati a partire dal 1° marzo 1989, di cui all'art. 5 del DL 108/1991.

Il predetto importo è stato determinato tenendo conto delle rate di pensione pagate nell'anno e dei contributi derivanti dalla maggiore anzianità assicurativa dei periodi dell'anticipato pensionamento, ammontanti per l'anno 1992 a 282 mld., dedotti i contributi (37 mld.) a carico delle imprese per ogni lavoratore che abbia ottenuto il trattamento di pensionamento anticipato, pari al 50 per cento (25 per cento nei territori indicati dall'art. 1 del Testo Unico delle leggi sugli interventi nel Mezzogiorno) e il contributo a carico dello Stato di 35 mld. di cui all'art.,5 comma 6, del predetto DL 108/1991.

SPESE PER PRESTAZIONI ISTITUZIONALI - Ammontano a 41.800 mld. e attengono, per aggregazione omogenea di prestazioni, a:

- oneri pensionistici.....	35.365	mld.
- oneri per il mantenimento del salario..	3.103	"
- oneri per i trattamenti di famiglia....	3.331	"
- oneri diversi.....	1	"
	<u>41.800</u>	<u>mld.</u>

Di seguito si fornisce un'analisi dettagliata degli oneri di che trattasi.

ONERI PER EROGAZIONI PENSIONISTICHE. - (Allegato 11 A) - Ammontano complessivamente a 35.365 mld. (1991: 33.615 mld.) e si riferiscono principalmente:

- per 3.447 mld., a pensioni sociali ai cittadini ultrasessantacinquenni sprovvisti di reddito il cui onere presenta un aumento di 231 mld. rispetto al precedente esercizio (3.216 mld.), da porre in relazione a diversi fattori tra i quali si segnala l'aumento per perequazione automatica di maggio 1992, secondo la percentuale di variazione dell'indice del costo della vita, l'aumento del numero di pensioni liquidate nell'anno e gli effetti derivanti dalla legge 412/1991;

In appositi prospetti, si riportano i dati concernenti il numero e l'importo delle pensioni liquidate ed esistenti alla fine degli anni 1991 e 1992;

- per 20.657 mld., alla quota parte di ciascuna mensilità erogata ai titolari di pensioni del Fondo pensioni lavoratori dipendenti, delle Gestioni dei contributi e delle prestazioni previdenziali dei lavoratori autonomi e della Gestione speciale di previdenza per i dipendenti da imprese

esercenti miniere, cave e torbiere (+ 1.188 mld. rispetto al 1991);

- per 3.497 mld. alle rate di pensioni anticipate e per 200 mld. ai valori tecnici per la copertura delle mensilità delle pensioni degli iscritti al Fondo di previdenza del personale addetto ai pubblici servizi di trasporto, collocato a riposo in quanto considerato inidoneo al servizio.

L'onere complessivo derivante dai pensionamenti anticipati, ivi compresi gli oneri per le relative coperture assicurative, pari a 4.841 mld., viene riportato in apposita tabella, con l'analisi disaggregata per settore di attività economica.

Al riguardo si precisa che l'aumento di 910 mld., rispetto al corrispondente dato del 1991, (3.931 mld.), riguarda prevalentemente la parte degli oneri per la maggiore anzianità assicurativa, in quanto nel corso dell'anno 1992 hanno beneficiato del prepensionamento circa 25.500 unità ai sensi delle leggi 223/1991 e 406/1992;

- per 796 mld., agli oneri pensionistici, aventi decorrenza ante 1 gennaio 1989, erogati dalla Gestione dei coltivatori diretti, coloni e mezzadri.

L'importo subisce un aumento di 108 mld. rispetto al corrispondente dato del 1991 in conseguenza del maggior stanziamento disposto dalla legge finanziaria 1992;

- per 2.427 mld., alla quota parte delle rate di pensione del Fondo pensione lavoratori dipendenti, della Gestione dei coltivatori diretti, coloni e mezzadri e del Fondo di previdenza per il clero, per i miglioramenti pensionistici a suo tempo accordati dalla legge 54/1982;

- per 551 mld., alle integrazioni al trattamento minimo dell'assegno ordinario di invalidità, di cui all'art.1 della legge 222/1984 ai titolari di pensione del Fondo pensioni lavoratori dipendenti e delle Gestioni dei contributi e delle prestazioni previdenziali dei lavoratori autonomi (-46 mld rispetto al 1991);

- per 678 mld., alla maggiorazione sociale prevista dall'art. 1 della legge 544/1988 in favore dei titolari di pensione minima del Fondo pensioni lavoratori dipendenti, delle Gestioni dei contributi e delle prestazioni previdenziali dei lavoratori autonomi e della Gestione speciale di previdenza per i dipendenti da imprese esercenti miniere, cave e torbiere;

- per 800 mld., alla maggiorazione della pensione spettante agli ex combattenti titolari di pensione del Fondo pensione lavoratori dipendenti, delle Gestioni dei contributi e delle prestazioni previdenziali dei lavoratori autonomi, della Gestione speciale di previdenza per i dipendenti delle imprese esercenti miniere, cave e torbiere e dei Fondi speciali di previdenza gestiti dall'Inps sostitutivi del regime generale;

XII LEGISLATURA - DISEGNI DI LEGGE E RELAZIONI - DOCUMENTI

- per 109 mld., ad oneri pensionistici diversi (10 mld. per assegni temporanei ai cittadini italiani rimpatriati dalla Libia; 1 mld. per integrazione al trattamento minimo delle pensioni dell'ex INAS libico; 84 mld. per assegni vitalizi ad ex dipendenti dello Stato e di altre amministrazioni autonome; 2 mld. per quote di pensione afferenti a periodi lavorativi prestati presso le Forze Armate alleate e UNRRA e 12 mld. per oneri pensionistici alle dipendenti del soppresso Ente di previdenza per le ostetriche);

- per 1.736 mld., agli oneri derivanti dai miglioramenti pensionistici previsti dagli artt.1, 2 e 2 bis della legge 59/1991. L'aumento di 346 mld. rispetto al corrispondente dato del 1991 (1.390 mld.) è conseguente agli aumenti previsti dalla legge scaglionati negli anni.

PENSIONI SOCIALI AI CITTADINI ULTRASESSANTACINQUENNI
SPROVVISTI DI REDDITO

PENSIONI LIQUIDATE NELL'ANNO			
ANNI	NUMERO	IMPORTO ANNUO	IMPORTO MEDIO
		(in milioni)	(in lire)
1991	65.167	266.185	4.084.656
1992	71.361	306.435	4.294.152

PENSIONI ESISTENTI ALLA FINE DELL'ANNO			
ANNI	NUMERO	IMPORTO ANNUO COMPLESSIVO	IMPORTO MEDIO
		(in milioni)	(in lire)
1991	731.473	3.398.561	4.646.187
1992	736.948	3.466.101	4.703.320

XII LEGISLATURA - DISEGNI DI LEGGE E RELAZIONI - DOCUMENTI

ONERI PER PENSIONAMENTI ANTICIPATI
(in milioni di lire)

SETTORI	ONERI PER RATE DI PENSIONE	COPERTURA MAGGIORE ANZIANITA' ASS/TIVA	COMPLESSO ONERI
INDUSTRIA - L. 155/81	890.875	-	890.875
INDUSTRIA-D.L.108/91 (1)	101.479	103	101.582
INDUSTRIA - D.L. 108/91 ART. 4 (2)	261.681	20.021	281.702
INDUSTRIA - L. 223/91 ART. 27	245.301	302.538	547.839
INDUSTRIA - L. 223/91 ART. 19	2.692	-	2.692
INDUSTRIA - L. 406/92	74.083	247.370	321.453
SIDERURGIA - L. 193/84	889.784	2.201	891.985
SIDERURGIA-L.181/89 ART. 1 BIS	5.613	4.305	9.918
SIDERURGIA-L.181/89 ART.2	232.490	15.886	248.376
SIDERURGIA-L.223/91 ART. 29	166.321	541.514	707.835
EDITORIA L. 416/81	201.175	41.247	242.422
PORTUALI - L. 26/87	260.672	41.937	302.609
PORTUALI - L. 58/90	107.430	117.607	225.037
PORTUALI-L.85/89 ART.1BIS	2.036	-	2.036
FINMARE L. 856/86	9.257	1.483	10.740
FINMARE L. 160/89	18.374	5.772	24.146
ESATTORIALI-D.P.R.43/88	18.280	-	18.280
TOTALE - A..	3.487.543	1.341.984	4.829.527

XII LEGISLATURA - DISEGNI DI LEGGE E RELAZIONI - DOCUMENTI

Riporto	3.487.543	1.341.984	4.829.527
MINATORI - legge n.155/1981	5.686	-	5.686
MINATORI - D.L. 108/91 (1)	167	-	167
MINATORI - D.L. 108/91 art.5 (2)	100	-	100
MINATORI - L. 221/90	2.338	1.813	4.151
TOTALE - B....	8.291	1.813	10.104
ESATTORIALI - DPR n.43/1988	882	-	882
TOTALE - C....	882	-	882
(A+B+C) TOTALE	3.496.716	1.343.797	4.840.513
PUBBLICI SERVIZI DI TRA - SPORTO - legge n.270/1988.....			200.000
COMPLESSO ONERI.....			5.040.513

NOTE (1) Rapporti di lavoro cessati entro il 28/2/1989
(2) Rapporti di lavoro cessati dal 1/3/1989

ONERI PER IL MANTENIMENTO DEL SALARIO. Per dare la visione dell'onere complessivo derivante dalle prestazioni in argomento vengono commentate le spese unitamente ai connessi oneri per le coperture figurative dei periodi di godimento.

La spesa totale per il mantenimento del salario, pari a 4.174 mld. (1991:3.213 mld.), viene riportata in apposita tabella, con il dettaglio delle singole forme di intervento.

Passando ad analizzare le partite di maggiore rilievo, si evidenzia quanto segue:

- gli oneri per i trattamenti di disoccupazione ammontano a 619 mld. con una diminuzione di 240 mld. rispetto all'anno precedente (859 mld.), da porre in relazione con quanto disposto dalla legge 223/1991 che ha abolito il trattamento speciale di disoccupazione nel settore dell'industria mentre permane nel settore edile, ma con l'abolizione delle relative proroghe e con requisiti contributivi più onerosi per poterne usufruire.

- quelli per le indennità di mobilità sono stati pari a 933 mld. (1991:219 mld.). L'aumento è da attribuire principalmente alla incidenza degli stessi sull'intero anno 1992, rispetto al limitato periodo interessato per il 1991 e alla trasformazione dei periodi indennizzati da disoccupazione speciale a indennità di mobilità;

- i trattamenti di integrazione salariale straordinaria e gli oneri connessi ammontano complessivamente a 2.585 mld. contro i 2.098 mld. dell'anno precedente, dei quali 2.411 mld. concessi ai sensi della legge 1115/1968.

L'aumento consegue a un maggior ricorso al trattamento in parola avvenuto nel 1992 in conseguenza della nota situazione di crisi delle aziende.

Tra i predetti oneri figurano iscritti per 34 mld i trattamenti di integrazione salariale straordinaria, concessi ai sensi dell' art. 8 del D.L. 873/1986, in favore dei lavoratori dei porti posti fuori produzione; per 136 mld. le indennità di anzianità relative ai periodi di cassa integrazione straordinaria e per 1 mld. le indennità "una tantum" pari a 36/42 mensilità di cassa integrazione straordinaria, corrisposte ai sensi dell'art. 2 della legge 181/1989 ad ex cassaintegrati che intraprendono un'attività di lavoro autonomo.

XII LEGISLATURA - DISEGNI DI LEGGE E RELAZIONI - DOCUMENTI

INTERVENTI RELATIVI AD EROGAZIONI PER IL MANTENIMENTO DEL SALARIO (in milioni di lire)

Tipo di trattamento	Oneri del trattamento	Copertura assicur. I.V.S.	Complesso degli oneri
TRATTAMENTI DI DISOCCUPAZIONE			
TRATTAMENTI SPECIALI DI DISOCCUPAZIONE :			
AZIENDE INDUSTRIALI	205.114	-	205.114
AZIENDE EDILI	326.118	80.505	406.623
ALTRI TRATTAMENTI	4.533	2.502	7.035
T O T A L E	535.765	83.007	618.772
TRATTAMENTI DI INDENNITA' DI MOBILITA'	685.064	247.988	933.052
TRATTAMENTI DI INTEGRAZIONE SALARIALE E ONERI CONNESSI			
TRATTAMENTI DI INTEGRAZIONE STRAORDINARIA-L. 1115/1968	1.682.883	727.999	2.410.882
TRATTAMENTI DI INTEGRAZIONE SALARIALE AI LAVORATORI DEI PORTI - ART.8 DL 873/1986	23.363	10.934	34.297
RIMBORSO ALLE AZIENDE DELLE QUOTE DI INDENNITA' DI ANZIANITA'	136.199	-	136.199
ALTRI TRATTAMENTI	3.145	725	3.870
T O T A L E	1.845.590	739.658	2.585.248
TRATTAMENTI ECONOMICI ANTITUBERCOLARI			
QUOTA PARTE DEI TRATTAMENTI ECONOMICI ANTITUBERCOLARI LEGGE 88/1987	37.000	-	37.000
COMPLESSO ONERI	3.103.419	1.070.653	4.174.072

ONERI PER I TRATTAMENTI DI FAMIGLIA. Ammontano complessivamente a 3.331 mld. (1991:3.272 mld.) e si riferiscono, prevalentemente, alla quota parte dell'onere per l'assegno al nucleo familiare (3.270 mld.), quantificata come differenza tra l'ammontare dell'onere sostenuto nell'anno 1992 e l'importo dell'onere sostenuto nel 1987 per l'erogazione degli assegni familiari.

ONERI DIVERSI. L'importo di 1 mld. circa si riferisce prevalentemente alle indennità di cui all'art. 37 della legge 416/1981 erogate in favore dei dipendenti dell'editoria e al trattamento di fine rapporto ai dipendenti d'impresе in amministrazione straordinaria, previsto dall'art. 5 del DL 103/1991 convertito nella legge 166/1991.

TRASFERIMENTI PASSIVI - (All. 12) - Impegnati per 25 mld. si riferiscono, prevalentemente, per 1 mld. ai contributi agli armatori di navi mercantili che imbarcano allievi ufficiali con contratto di formazione e lavoro, ai sensi dell'art. 6 della legge 856/1986, per 16 mld. ai contributi ai datori di lavoro che assumono personale in attuazione al piano di occupazione giovanile, ai sensi della legge 113/1986 ed, infine, per 7 mld. al trasferimento per contribuzioni a favore degli Enti di patronato e di assistenza sociale e dell'Istituto italiano di medicina sociale.

POSTE CORRETTIVE E COMPENSATIVE DI ENTRATE CORRENTI - (All. 13) - Le voci più importanti si riferiscono a sgravi di contributi previdenziali e assistenziali riconosciuti alle aziende. Nel rimandare per l'analisi all'apposito allegato, si segnalano:

- per 8.317 mld., gli sgravi di oneri sociali nel Mezzogiorno, di cui: 5.427 mld. e 2.736 mld. per sgravi alle aziende operanti nel Mezzogiorno stesso, ai sensi rispettivamente della legge 1089/1968 e successive modificazioni ed integrazioni e della legge 183/1976; 20 mld. per sgravi riconosciuti in favore dell'armatoria pubblica ai sensi della legge 426/1991; 83 mld. per sgravi riconosciuti, ai sensi dell'art. 1, comma 2, del DL 383/1992, alle aziende industriali e per un anno dalla data di assunzione per i nuovi assunti ad incremento delle unità effettivamente occupate e, infine, 50 mld. per il rimborso delle somme a titolo di sgravi degli oneri sociali, ai sensi dell'art. 1, comma 3, del predetto DL 383/1992, in conseguenza della sentenza della Corte Costituzionale n. 261 di cui si è detto nell'appendice alla presente relazione;

- per 28 mld., gli sgravi di contributi sociali di malattia riferiti a periodi pregressi, in quanto la legge 20/3/1991, n.89 e successive integrazioni, ha sostituito

XII LEGISLATURA - DISEGNI DI LEGGE E RELAZIONI - DOCUMENTI

alla fiscalizzazione precedentemente esistente per talune categorie di aziende, la riduzione permanente delle aliquote contributive dovute al Servizio Sanitario Nazionale;

- per 282 mld. gli sgravi di contributi previdenziali in favore dei coltivatori diretti, coloni e mezzadri ai sensi dell'art. 6, commi 4, 5 e 6, della legge 415/1991;

- per 468 mld. gli sgravi di contributi ai sensi dell'art. 14, comma 1, della legge 64/1986 a favore dei datori di lavoro del settore agricolo operanti nel Mezzogiorno.

TRASFERIMENTI AD ALTRE GESTIONI DELL'I.N.P.S. - Ammontano a 11.016 mld. e si riferiscono:

- per 7.543 mld., all'onere per la copertura del mancato gettito contributivo derivante alle gestioni previdenziali in conseguenza di agevolazioni contributive disposte per legge in favore di determinate categorie di lavoratori e di particolari settori produttivi (allegato n. 14), che l'art. 37 comma 3 della legge 88/1989 pone a carico della Gestione.

Per quanto riguarda il parametro di riferimento rispetto al quale è stato determinato il mancato gettito, si è considerata la misura dell'aliquota contributiva ordinaria stabilita per le diverse forme assicurative dell'Istituto e le retribuzioni, anche se convenzionali, imponibili ai fini contributivi, tenuto conto che le prestazioni da erogare vengono commisurate a dette retribuzioni;

- per 1.344 mld. (allegato 15), all'onere per la copertura assicurativa per la maggiore anzianità riconosciuta per i pensionamenti anticipati, di cui si è detto in altra parte della presente relazione;

- per 1.071 mld. (allegato 16), all'onere per la copertura assicurativa dei periodi indennizzati di trattamento di integrazione salariale straordinaria, di trattamento di disoccupazione speciale edile e di indennità di mobilità a carico della Gestione. L'incremento di 260 mld. rispetto al dato del 1991 è da attribuire all'aumento delle prestazioni di cassa integrazione straordinaria e di indennità di mobilità;

- per 258 mld. (allegato 17), all'onere per la copertura del disavanzo di esercizio (181 mld.) del Fondo di previdenza degli addetti alle imposte di consumo e del Fondo di previdenza del personale del Consorzio autonomo del porto di Genova e Trieste (77 mld.);

- per 384 mld. (allegato 18), all'onere per la copertura delle minori entrate delle gestioni previdenziali connesse alla riduzione dei monti retributivi imponibili ai fini contributivi ai sensi di varie leggi.

- per 416 mld. (allegato 19) all'onere per altre coperture tra le quali si segnalano quello per i valori tecnici di copertura dei pensionamenti anticipati nel Fondo di previdenza del personale addetto ai pubblici servizi di trasporto (200 mld.), quello per la ricostituzione nel Fondo pensioni lavoratori dipendenti dei periodi di lavoro effettuato in Libia (182 mld.) e quello per il trasferimento alla Gestione dei coltivatori diretti, mezzadri e coloni dell'eccedenza, ai sensi dell'art. 28, comma 2, della legge 88/1989, dell'eccedenza del contributo dello Stato rispetto agli assegni familiari e relative spese di amministrazione dell'anno (32 mld.).

SPESE DI AMMINISTRAZIONE - Sono state iscritte per 217 mld. e rappresentano la quota parte delle spese di amministrazione complessive dell'Istituto riferite alla Gestione.

Nella tabella che segue se ne fornisce l'analisi per grandi aggregati, nonché il raffronto con i corrispondenti valori dell'anno 1991.

XII LEGISLATURA - DISEGNI DI LEGGE E RELAZIONI - DOCUMENTI

S P E S E D I A M M I N I S T R A Z I O N E

(in milioni di lire)

A G G R E G A T I	CONSUNTIVO 1 9 9 1	CONSUNTIVO 1 9 9 2
SPESE PER IL PERSONALE (dirette e indirette).....	142.698	148.864
SPESE PER SERVIZI AFFIDATI AD ALTRI ENTI (dirette):		
- Amministrazione Poste.....	19.977	25.941
- Banche.....	2.901	4.034
SPESE LEGALI (dirette).....	13.381	385
ALTRE SPESE (dirette e indirette).....	44.675	45.970
TOTALE.....	223.632	225.194
meno: RECUPERI.....	7.545	7.224
meno: RESIDUI INSUSS.PASSIVI...	880	741
TOTALE NETTO.....	215.207	217.229

VARIAZIONI PATRIMONIALI STRAORDINARIE - Riguardano la eliminazione di crediti verso lo Stato (76 mld) dei quali la voce più rilevante attiene all'accertamento nei vari capitoli di una quota parte dei costi di funzionamento sostenuti nel 1991 dall'Istituto per le diverse forme di intervento, a totale carico dello Stato e degli altri soggetti tenuti al rimborso, che il Collegio dei Sindaci ha ritenuto non conforme a legge (69 mld.).

ASSEGNAZIONE ALLE RISERVE TECNICHE - L'accantonamento in apposito fondo dell'importo di 289 mld. per la copertura degli oneri per i pensionamenti anticipati di cui all'art. 1 della legge 406/1992 è la risultante dei contributi

dell'anno a carico delle imprese (427 mld.), pari al 50% degli oneri per la copertura dei ratei di pensione anticipata e della maggiore anzianità assicurativa dei periodi dell'anticipato pensionamento per ogni lavoratore che abbia ottenuto il trattamento di pensionamento anticipato; del contributo a carico dello Stato (184 mld.); dedotti l'onere per le rate di pensione pagate nell'anno (74 mld.) e l'onere per la maggiore anzianità assicurativa in favore del Fondo pensione lavoratori dipendenti (248 mld.)

RISULTATO DI ESERCIZIO - Il movimento economico dell'esercizio si compendia in un complesso di entrate pari a 54.508 mld. e in un complesso di uscite pari a 62.613 mld.. Pertanto, l'esercizio si chiude con un disavanzo economico pari a 8.105 mld..

STATO PATRIMONIALE

Le componenti patrimoniali della Gestione al 31 dicembre 1992, raffrontate con quelle al 31 dicembre 1991, sono evidenziate, per grandi aggregati, nel prospetto che segue:

ATTIVITA'	SITUAZIONE AL 1 GENNAIO 1992	SITUAZIONE AL 31 DICEMBRE 1992	VARIAZIONI
	(in miliardi di lire)		
- RESIDUI ATTIVI.....	45.028	48.885	+ 3.857
- CREDITI VERSO ALTRE GESTIONI DELL'INPS.....	10	10	-
- RATEI ATTIVI.....	655	354	- 301
- RIMANENZE ATTIVE DI ESERCIZIO.....	64	64	-
TOTALE ATTIVITA'.....	45.757	49.313	+ 3.556
PASSIVITA'			
- DEBITO IN CONTO CORRENTE VERSO L'INPS.....	539	-	- 539
- DEBITO PER ANTICIPAZIONI DI TESORERIA.....	72.101	84.741	+ 12.640
- RESIDUI PASSIVI.....	273	278	+ 5
- DEBITI VERSO ALTRE GESTIONI DELL'INPS.....	491	313	- 178
- RATEI PASSIVI.....	1.182	827	- 355
- POSTE RETTIFICATIVE DELL'ATTIVO.....	59	70	+ 11
- RIMANENZE PASSIVE FINALI.....	344	421	+ 77
TOTALE PASSIVITA'.....	74.989	86.650	+ 11.661
DEFICIT PATRIMONIALE ALLA FINE DELL'ANNO	29.232	37.337	+ 8.105

STATO PATRIMONIALE

Le componenti patrimoniali della Gestione al 31 dicembre 1992, raffrontate con quelle al 31 dicembre 1991, sono evidenziate, per grandi aggregati, nel prospetto che segue:

ATTIVITA'	SITUAZIONE AL 1 GENNAIO 1992	SITUAZIONE AL 31 DICEMBRE 1992	VARIAZIONI
	(in miliardi di lire)		
- RESIDUI ATTIVI.....	45.028	48.885	+ 3.857
- CREDITI VERSO ALTRE GESTIONI DELL'INPS.....	10	10	-
- RATEI ATTIVI.....	655	354	- 301
- RIMANENZE ATTIVE DI ESERCIZIO.....	64	64	-
TOTALE ATTIVITA'.....	45.757	49.313	+ 3.556
PASSIVITA'			
- DEBITO IN CONTO CORRENTE VERSO L'INPS.....	539	-	- 539
- DEBITO PER ANTICIPAZIONI DI TESORERIA.....	72.101	84.741	+ 12.640
- RESIDUI PASSIVI.....	273	278	+ 5
- DEBITI VERSO ALTRE GESTIONI DELL'INPS.....	491	313	- 178
- RATEI PASSIVI.....	1.182	827	- 355
- POSTE RETTIFICATIVE DELL'ATTIVO.....	59	70	+ 11
- RIMANENZE PASSIVE FINALI.....	344	421	+ 77
TOTALE PASSIVITA'.....	74.989	86.650	+ 11.661
DEFICIT PATRIMONIALE ALLA FINE DELL'ANNO	29.232	37.337	+ 8.105

XII LEGISLATURA - DISEGNI DI LEGGE E RELAZIONI - DOCUMENTI

L'esame delle singole componenti evidenzia quanto segue:

RESIDUI ATTIVI - Pari a 48.885 mld., riguardano:

- per 1.521 mld., i crediti contributivi verso le aziende la cui analisi è riportata nell'allegato n. 1.

Al riguardo si precisa che il notevole incremento rispetto all'anno precedente (258 mld.) è da attribuire principalmente ai prepensionamenti disposti dalle leggi 223/1991 e 406/1992, con oneri a carico delle imprese, e dilazionati in un numero di mesi non superiore all'anticipato pensionamento.

- per 45.581 mld., i crediti verso lo Stato;

- per 1.260 mld., i crediti verso l'Agenzia per la formazione e lo sviluppo del Mezzogiorno per gli sgravi di oneri sociali alle aziende agricole di cui all'art. 14 della L. 64/1986;

- per 385 mld., il credito verso il Fondo gestione istituiti contrattuali lavoratori portuali per gli oneri derivanti dai pensionamenti anticipati di cui alla legge 58/1990;

- per 138 mld., i crediti riferiti, quasi per intero, a prestazioni da recuperare.

RATEI ATTIVI - Ammontano a 354 mld. e rappresentano la quota parte di alcune entrate che, di competenza del 1992, troveranno la loro manifestazione finanziaria nell'esercizio successivo.

RIMANENZE ATTIVE DI ESERCIZIO - Pari a 64 mld., si riferiscono alle rate di pensione relative al mese di gennaio 1993 la cui erogazione è stata effettuata nel mese di dicembre 1992, per le categorie in pagamento nei mesi pari.

DEBITO PER ANTICIPAZIONI DELLA TESORERIA CENTRALE - Pari a 84.741 mld., evidenzia la situazione debitoria della Gestione verso la Tesoreria centrale dello Stato per le anticipazioni ricevute a parziale copertura del fabbisogno della Gestione.

RESIDUI PASSIVI - Iscritti per 278 mld., sono costituiti, principalmente, dai debiti per rate di pensione (158 mld.), da debiti per prestazioni di cassa integrazione

straordinaria compresi nelle denunce contributive a credito dei datori di lavoro da rimborsare (110 mld.), da debiti per assegni al nucleo familiare (2 mld.) e da debiti per contribuzione da versare a Enti vari (7 mld.).

DEBITI VERSO ALTRE GESTIONI DELL'I.N.P.S. - L'importo di 313 mld., di cui nell'allegato 4 si fornisce l'analisi, si riferisce a debiti verso le gestioni conto terzi in relazione a somme che lo Stato non ha versato alla Gestione entro il 31 dicembre e per le quali sono stati iscritti i relativi crediti. I predetti debiti trovano riscontro nei corrispondenti crediti delle gestioni conto terzi verso la Gestione degli interventi assistenziali e di sostegno alle gestioni previdenziali.

RATEI PASSIVI - Iscritti per 827 mld. si riferiscono all'onere per rate di pensione relative a domande giacenti alla fine dell'esercizio (141 mld.) e a quello per prestazioni di disoccupazione edile, di indennità di mobilità, di integrazione salariale straordinaria e di trattamenti di famiglia di competenza dell'anno che verranno conguagliate o liquidate nel 1993 (686 mld.).

POSTE RETTIFICATIVE DELL'ATTIVO - Hanno una consistenza di 70 mld. e sono costituite dal Fondo svalutazione crediti contributivi (12 mld.) e dal Fondo svalutazione crediti per prestazioni da recuperare (58 mld.).

RIMANENZE PASSIVE FINALI - Pari a 421 mld., rappresentano la consistenza dei Fondi di accantonamento per la copertura degli oneri per i pensionamenti anticipati, fra i quali si segnalano, per la loro entità, quello a copertura degli oneri di cui all'art. 5 del DL 108/1991 convertito nella legge 169/1991 (126 mld.) e all'art. 1 della legge 406/1992 (289 mld.).

DISAVANZO PATRIMONIALE - Al 31 dicembre 1992 la Gestione presenta un disavanzo patrimoniale di 37.337 mld. che tiene conto del disavanzo al 1° gennaio di 29.232 mld. e del risultato negativo dell'anno di 8.105 mld..

IL DIRETTORE GENERALE



R E N D I C O N T O

XII LEGISLATURA - DISEGNI DI LEGGE E RELAZIONI - DOCUMENTI

GESTIONE DEGLI INTERVENTI ASSISTENZIALI

STATO PATRIMONIALE

	ATTIVITA'	CONSISTENZA		VARIAZIONI
		AL 1 GENNAIO 1992	AL 31 GENNAIO 1992	
I	RESIDUI ATTIVI:			
	Crediti per contributi a carico dei datori di lavoro e degli iscritti (all.1)			
	- per oneri pensionistici.....	226.447.163.837	1.446.777.178.258	+ 1.220.330.014.421
	- per oneri per il mantenimento del salario.....	31.963.825.471	74.306.099.842	+ 42.342.274.371
	TOTALE.....	258.410.989.308	1.521.083.278.100	+ 1.262.672.288.792
	Crediti verso lo Stato:			
	Trasferimenti dal bilancio (all. 2)			
	- per oneri pensionistici (all. 2 A).....	6.428.794.133.989	4.147.653.744.156	- 2.281.140.389.833
	- per oneri per il mantenimento del salario(2 B)	1.950.851.858.205	1.955.095.367.155	+ 4.243.508.950
	- per oneri per i trattamenti di famiglia (2 C).	16.246.889.034.583	18.757.222.954.390	+ 2.510.333.919.807
	- per sgravi degli oneri sociali ed altre agevolazioni (all. 2 D).....	16.760.033.877.424	18.344.113.327.165	+ 1.584.079.449.741
	- per interventi diversi (all.2 E).....	240.102.803.454	436.449.009.733	+ 196.346.206.279
	Trasferimenti da gestioni fuori bilancio (all. 3)			
	- per oneri per il mantenimento del salario(3 A)	1.805.681.017.206	1.738.388.852.352	- 67.292.164.854
	- per oneri per i trattamenti di famiglia (3 B).	237.120	237.120	-
	- per sgravi degli oneri sociali ed altre agevolazioni (all. 3 C).....	177.510.675.158	202.160.542.614	+ 24.649.867.456
	TOTALE.....	43.609.863.637.139	45.581.084.034.685	+ 1.971.220.397.546
	Credito verso la Regione Friuli Venezia Giulia per sgravi contributivi a favore aziende colpite dal terremoto del 1976 art.14 legge n.828/1982.....	323.776.045	323.776.045	-
	Credito verso l'Agenzia per la formazione e lo sviluppo del Mezzogiorno per il finanziamento degli sgravi degli oneri sociali-art. 14 legge n.64/1986.	794.342.378.397	1.260.370.222.510	+ 466.027.844.113
	Credito verso il Fondo gestione istituti contrattuali lavoratori portuali - art.4, comma 7, del D.L. n.6/1990 convertito nella legge n.58/1990.....	256.364.616.397	384.935.040.460	+ 128.570.424.063
	a riportare.....	44.919.305.397.286	48.747.796.351.800	+ 3.828.490.954.514

XII LEGISLATURA - DISEGNI DI LEGGE E RELAZIONI - DOCUMENTI

SOSTEGNO ALLE GESTIONI PREVIDENZIALI

DICEMBRE 1992

PASSIVITA'	CONSISTENZA		VARIAZIONI
	AL 1 GENNAIO 1992	AL 31 GENNAIO 1992	
DEBITO IN CONTO CORRENTE CON L'INPS.....	538.811.332.035	-	- 538.811.332.035
DEBITO PER ANTICIPAZIONI DELLA TESORERIA CENTRALE..	72.101.361.846.651	84.740.998.021.172	+ 12.639.636.174.521
RESIDUI PASSIVI:			
Debito per prestazioni istituzionali:			
Erogazioni pensionistiche:			
- rate di pensione.....	158.700.606.748	158.147.956.996	- 552.649.752
- rimborso spese farmaceutiche.....	86.675.000	86.966.409	+ 291.409
Oneri per il mantenimento del salario.....	106.699.045.894	110.198.120.294	+ 3.499.074.400
Oneri per i trattamenti di famiglia.....	2.183.525.573	1.887.679.412	- 295.846.161
Oneri per interventi diversi.....	20.336.329	20.336.329	-
Trasferimenti passivi.....	5.287.955.000	7.149.388.000	+ 1.861.433.000
TOTALE RESIDUI PASSIVI.....	272.978.144.544	277.490.447.440	+ 4.512.302.896
DEBITI VERSO ALTRE GESTIONI DELL'INPS (al1.4).....	490.998.470.437	312.845.846.833	- 178.152.623.604
RATEI PASSIVI:			
- per erogazioni pensionistiche.....	612.629.000.000	141.661.000.000	- 470.968.000.000
- per il mantenimento del salario.....	529.725.486.874	641.563.033.256	+ 111.837.546.382
- per i trattamenti di famiglia.....	40.000.000.000	44.000.000.000	+ 4.000.000.000
TOTALE.....	1.182.354.486.874	827.224.033.256	- 355.130.453.618
a riportare.....	74.586.504.280.541	86.158.558.348.701	+ 11.572.054.068.160

XII LEGISLATURA - DISEGNI DI LEGGE E RELAZIONI - DOCUMENTI

GESTIONE DEGLI INTERVENTI ASSISTENZIALI

STATO PATRIMONIALE

	ATTIVITA'	CONSISTENZA		VARIAZIONI
		AL 1 GENNAIO 1992	AL 31 GENNAIO 1992	
	riporto.....	44.919.305.397.286	48.747.796.351.800	+ 3.828.490.954.514
	Crediti diversi:			
	- per prestazioni pensionistiche da recuperare....	103.732.187.598	129.370.539.370	+ 25.638.351.772
	- per prestazioni per il mantenimento del salario da recuperare.....	3.400.004.162	5.650.240.489	+ 2.250.236.327
	- per prestazioni per i trattamenti di famiglia da recuperare.....	2.159.301.403	2.442.493.841	+ 283.192.438
	- verso Casse e Fondi-art.3 lett h), legge n.903 del 1965 per interessi su contributi.....	50.820.206	50.820.206	-
	TOTALE.....	109.342.313.369	137.514.093.906	+ 28.171.780.537
	TOTALE DEI RESIDUI ATTIVI.....	45.028.647.710.655	48.885.310.445.706	+ 3.856.662.735.051
2	CREDITI VERSO ALTRE GESTIONI DELL'INPS			
	Crediti contributivi verso Fondi di previdenza con situazioni di disavanzo art.3 L.21/7/1965 n.903...	10.127.816.187	10.127.816.187	-
3	RATEI ATTIVI			
	- Contributi a carico dei datori di lavoro e degli iscritti.....	257.807.195.927	257.319.573.345	- 487.622.582
	- Trasferimenti da parte dello Stato.....	396.820.000.000	96.820.000.000	- 300.000.000.000
	TOTALE.....	654.627.195.927	354.139.573.345	- 300.487.622.582
4	RIMANENZE ATTIVE DI ESERCIZIO			
	- Risconti attivi per erogazioni pensionistiche...	63.764.087.928	63.657.000.000	- 107.087.928
	TOTALE DELLE ATTIVITA'.....	45.757.166.810.697	49.313.234.835.238	+ 3.556.068.024.541
5	DEFICIT PATRIMONIALE			
	- Disavanzo economico degli esercizi precedenti...	20.612.540.589.006	29.231.637.785.213	+ 8.619.097.196.207
	- piu': disavanzo economico dell'esercizio.....	8.619.097.196.207	8.105.416.601.595	- 513.680.594.612
	TOTALE.....	29.231.637.785.213	37.337.054.386.808	+ 8.105.416.601.595
	TOTALE A PAREGGIO.....	74.988.804.595.910	86.650.289.222.046	+ 11.661.484.626.136

p. IL DIRETTORE CENTRALE DI
RAGIONERIA E FINANZA
NICOLA SPINA

IL DIRETTORE GENERALE
M. ANNA MANZARA

XII LEGISLATURA - DISEGNI DI LEGGE E RELAZIONI - DOCUMENTI

I SOSTEGNO ALLE GESTIONI PREVIDENZIALI

31 DICEMBRE 1992

PASSIVITA'	CONSISTENZA		VARIAZIONI
	AL 1 GENNAIO 1992	AL 31 GENNAIO 1992	
riporto.....	74.586.504.280.541	86.158.558.348.701	+ 11.572.054.068.160
POSTE RETTIFICATIVE DELL'ATTIVO:			
- Fondo svalutazione crediti contributivi.....	1.733.091.000	1.733.091.000	-
- Fondo svalutazione crediti contributivi verso Gestioni dell'INPS con situazione di disavanzo art. 5 della legge n.903/1965.....	10.127.816.187	10.127.816.187	-
- Fondo svalutazione crediti per prestazioni da recuperare.....	46.529.989.866	58.461.788.946	+ 11.931.799.080
TOTALE.....	58.390.897.053	70.322.696.133	+ 11.931.799.080
RIMANENZE PASSIVE FINALI:			
Fondi di accantonamento per la copertura degli oneri per i pensionamenti anticipati:			
- ai sensi dell'art. 5 del D.L. n.108/1991 convertito nella legge n.169/1991.....	335.761.222.388	125.957.493.615	- 209.803.728.773
- ai sensi dell'art.1 bis della legge n. 85/1985.	8.148.195.928	6.112.054.968	- 2.036.140.960
- ai sensi dell'art.1 D.L.n.364/1992 convertito nella legge n.406/1992.....	-	289.338.628.629	+ 289.338.628.629
TOTALE.....	343.909.418.316	421.408.177.212	+ 77.498.758.896
TOTALE DELLE PASSIVITA'....	74.988.804.595.910	86.650.289.222.046	+ 11.661.484.626.136

I SINDACI

ROMANO LAZZARESCHI - MARIO CRENCA - ENZO DE MARCHIS
VINCENTO RAPISAROLI - FIORENZO PESIRI - GIOVANNI LEVA

IL PRESIDENTE

MARIO COLOMBO

XII LEGISLATURA - DISEGNI DI LEGGE E RELAZIONI - DOCUMENTI

GESTIONE DEGLI INTERVENTI ASSISTENZIALI
BILANCIO CONSUNTIVO

ENTRATE	PREVENTIVO 1992		CONSUNTIVO 1992
	ORIGINARIO	AGGIORNATO	
1 CONTRIBUTI A CARICO DEI DATORI DI LAVORO E/O LAVORATORI (all. 5 col. 3)	3.087.004.000.000	4.643.739.000.000	3.585.056.085.754
- Per oneri pensionistici.....	(1.001.353.000.000)	(2.472.330.000.000)	(1.379.414.633.190)
- Per oneri per il mantenimento del salario.....	(2.085.651.000.000)	(2.171.409.000.000)	(2.205.641.452.564)
2 QUOTE DI PARTECIPAZIONE DEGLI ISCRITTI			
- Proventi derivanti dal divieto di cumulo tra pensione e retribuzione.....	65.787.000.000	68.024.000.000	83.304.717.000
3 TRASFERIMENTI DALLO STATO (all. 6 col. 3)	50.890.774.540.000	49.460.005.964.000	49.589.747.479.961
- Trasferimento dal Bilancio:			
- per oneri pensionistici (all. 6 A col. 3).....	(32.850.994.600.000)	(34.746.224.821.000)	(34.799.954.944.680)
- per il mantenimento del salario (all. 6 B col. 3).....	(1.402.800.000.000)	(1.469.322.000.000)	(1.424.252.203.723)
- per i trattamenti di famiglia (all. 6 C col. 3).....	(3.324.611.000.000)	(3.230.240.000.000)	(3.362.083.486.192)
- per sgravi degli oneri sociali ed altre agevolazioni (all. 6 D col. 3).....	(9.974.842.000.000)	(9.385.235.900.000)	(9.171.693.008.725)
- per interventi diversi (all. 6 E col. 3).....	(567.228.940.000)	(565.681.243.000)	(753.245.724.116)
- per il contributo di cui all'art.6 della legge finanziaria 1992.....	(2.708.000.000.000)	(-)	(-)
- Trasferimenti da gestioni fuori bilancio (all.7):			
- per il mantenimento del salario (all. 7 A).....	(39.558.000.000)	(40.410.000.000)	(53.043.539.533)
- per sgravi degli oneri sociali e altre agevolazioni (a 7 B).....	(22.740.000.000)	(22.892.000.000)	(25.474.572.992)
4 TRASFERIMENTI DA PARTE DI ALTRI ENTI DEL SETTORE PUBBLICO	292.069.000.000	526.110.021.000	694.298.771.198
- Trasferimento dall'Agenzia per la formazione e lo sviluppo del Mezzogiorno art.14, Comma 2, legge n.64/1986	(292.069.000.000)	(288.989.000.000)	(468.497.693.113)
- Trasferimento dal Fondo gestione istituti contrattuali lavoratori portuali art. 4 della legge n. 58/1990.....	(-)	(210.843.000.000)	(225.037.291.612)
- Riserve matematiche dovute dagli Enti - art. 11 della legge n. 75/1980.....	(-)	(1.074.021.000)	(763.786.473)
- Trasferimento da parte della GEPI a copertura degli oneri per prestazioni ai lavoratori delle aree di crisi della Regione Sicilia art. 4 della legge n. 169/1991:			
- per il mantenimento del salario.....	(-)	(24.704.000.000)	(-)
- per i trattamenti di famiglia.....	(-)	(500.000.000)	(-)
POSTE CORRETTIVE E COMPENSATIVE DI SPESE CORRENTI	206.172.000.000	165.801.000.000	153.760.688.485
5 - Recuperi di prestazioni (all. 8 A).....	(206.172.000.000)	(165.801.000.000)	(152.620.744.209)
- Recuperi vari (all. 8 B).....	(-)	(-)	(1.139.944.276)
a riportare.....	54.541.806.540.000	54.863.679.985.000	54.106.167.742.398

XII LEGISLATURA - DISEGNI DI LEGGE E RELAZIONI - DOCUMENTI

DI SOSTEGNO ALLE GESTIONI PREVIDENZIALI
ECONOMICO DELL'ANNO 1992

U S C I T E	PREVENTIVO 1992		CONSUNTIVO 1992
	ORIGINARIO	AGGIORNATO	
SPESE PER PRESTAZIONI ISTITUZIONALI (all. 11)	41.663.012.000.000	43.298.588.000.000	42.155.248.364.046
- Per erogazioni pensionistiche (all. 11 A col. 3).....	(35.147.921.000.000)	(36.353.912.000.000)	(35.836.512.138.301)
- Per il mantenimento del salario (all. 11 B col. 3).....	(3.220.480.000.000)	(3.752.462.000.000)	(2.991.581.264.304)
- Per i trattamenti di famiglia (all. 11 C col. 3).....	(3.294.611.000.000)	(3.190.714.000.000)	(3.326.637.554.584)
- Per oneri diversi (all. 11 D col. 3).....	(-)	(1.500.000.000)	(517.406.857)
TRASFERIMENTI PASSIVI (all. 12).....	31.267.300.000	31.205.300.000	24.840.239.953
ONERI FINANZIARI	5.969.000.000	5.969.000.000	11.224.648.963
- Interessi passivi sulle prestazioni arretrate.....	(3.606.000.000)	(3.606.000.000)	(6.550.663.840)
- Interessi passivi sui saldi delle denunce contributive a credito dei datori di lavoro rimborsate in ritardo	(2.358.000.000)	(2.358.000.000)	(4.105.715.093)
- Interessi passivi diversi.....	(5.000.000)	(5.000.000)	(568.270.030)
POSTE CORRETTIVE E COMPENSATIVE DI ENTRATE CORRENTI (all. 13)	9.842.221.000.000	9.588.002.000.000	9.159.094.980.710
USCITE NON CLASSIFICABILI IN ALTRE VOCI	370.000.000	370.000.000	661.019.231
- Rivalutazione monetaria di prestazioni arretrate:			
- per erogazioni pensionistiche.....	(-)	(-)	(20.145.375)
- per il mantenimento del salario.....	(-)	(-)	(645.640)
- Diverse.....	(370.000.000)	(370.000.000)	(640.228.216)
A - COMPONENTI FINANZIARIE DI PARTE CORRENTE.....	51.542.839.300.000	52.924.134.300.000	51.351.069.252.903
TRASFERIMENTI AD ALTRE GESTIONI DELL'INPS	12.272.430.340.000	12.913.655.824.000	11.016.024.711.374
- Oneri relativi ad agevolazioni contributive in favore di categorie e settori produttivi (all. 14).....	(9.109.760.000.000)	(8.826.073.000.000)	(7.543.523.720.308)
- Onere per la copertura assicurativa per:			
- maggiore anzianità riconosciuta per i pensionamenti anticipati (all. 15).....	(1.141.404.000.000)	(1.929.891.000.000)	(1.343.797.050.363)
- periodi di trattamento di integrazione salariale straordinaria di disoccupazione e di indennità di mobilità (all. 16).....	(1.135.212.000.000)	(1.274.845.000.000)	(1.070.653.988.862)
- copertura di disavanzi d'esercizio (all. 17).....	(265.553.540.000)	(254.352.064.000)	(258.515.213.369)
- copertura delle minori entrate connesse alla riduzione dei monti retributivi imponibili (all. 18).....	(384.572.800.000)	(382.479.760.000)	(383.757.760.000)
- altre coperture (all. 19).....	(235.928.000.000)	(246.015.000.000)	(415.776.978.472)
a riportare....	12.272.430.340.000	12.913.655.824.000	11.016.024.711.374

XII LEGISLATURA - DISEGNI DI LEGGE E RELAZIONI - DOCUMENTI

segue GESTIONE DEGLI INTERVENTI ASSISTENZIALI
BILANCIO CONSUNTIVO

ENTRATE	PREVENTIVO 1992		CONSUNTIVO 1992
	ORIGINARIO	AGGIORNATO	
riporto....	54.541.806.540.000	54.863.679.985.000	54.106.167.742.398
6 ENTRATE NON CLASSIFICABILI IN ALTRE VOCI	2.834.000.000	2.741.000.000	17.971.830.438
- Sanzioni civili, amministrative, multe e ammende (all.9)	(1.192.000.000)	(1.192.000.000)	(653.316.060)
- Interessi per la riscossione dilazionata e differita dei contributi.....	(-)	(-)	(15.286.651.797)
- Valori per azione di surroga - art. 14 della legge n. 222/1984.....	(65.000.000)	(44.000.000)	(14.000.000)
- Entrate diverse.....	(1.577.000.000)	(1.505.000.000)	(2.017.862.581)
A - COMPONENTI FINANZIARIE DI PARTE CORRENTE....	54.544.640.540.000	54.866.420.985.000	54.124.139.572.836
7 TRASFERIMENTI DA ALTRE GESTIONI DELL'INPS (all. 10)	98.201.000.000	100.654.000.000	467.346.158.541
8 VARIAZIONI PATRIMONIALI STRAORDINARIE			
- Eliminazione di residui passivi:			
- Rate di pensione prescritte dovute ai cittadini italiani rimpatriati dalla Libia.....	-	-	61.325.410
9 PRELIEVI DA FONDI E ACCANTONAMENTI VARI			
- Prelievo dal Fondo svalutazione crediti per prestazioni da recuperare.....	-	-	5.168.617.044
10 PRELIEVI DA RISERVE TECNICHE			
- Prelievo dai Fondi di accantonamento la copertura degli oneri per i pensionamenti anticipati:	116.742.000.000	177.926.000.000	211.839.869.733
- per rapporti di lavoro cessati a partire dall'1/3/1989 ai sensi dell'art.5, comma 5, del D.L. n.108/1991 convertito nella legge n. 169/1991.....	(111.432.000.000)	(176.459.000.000)	(209.803.728.773)
- ai sensi dell'art. 1 bis legge n.85/1989.....	(5.310.000.000)	(1.467.000.000)	(2.036.140.960)
a riportare....	214.943.000.000	278.580.000.000	684.415.970.728

XII LEGISLATURA - DISEGNI DI LEGGE E RELAZIONI - DOCUMENTI

STEGNO ALLE GESTIONI PREVIDENZIALI
CO DELL'ANNO 1992

U S C I T E	PREVENTIVO 1992		CONSUNTIVO 1992
	ORIGINARIO	AGGIORNATO	
riporto....	12.272.430.340.000	12.913.655.824.000	11.016.024.711.374
I TRIBUTARI DIVERSI.....	226.500.000	827.500.000	1.324.349.918
DI AMMINISTRAZIONE (all. 20)	247.081.973.000	230.625.940.000	217.229.297.877
oneri pensionistici.....	{ 118.714.673.000 }	{ 109.191.140.000 }	{ 86.745.326.100 }
il mantenimento del salario.....	{ 52.121.000.000 }	{ 56.303.900.000 }	{ 62.231.913.823 }
i trattamenti di famiglia.....	{ 624.900.000 }	{ 577.000.000 }	{ 94.336.954 }
la fiscalizzazione dei contributi sociali.....	{ 75.621.400.000 }	{ 64.553.900.000 }	{ 68.157.708.000 }
erogazioni diverse ed altri interventi.....	{ - }	{ - }	{ 13.000 }
DEBITI PASSIVI SUL C/C CON L'INPS.....	225.632.000.000	-	-
OPERAZIONI PATRIMONIALI STRAORDINARIE	-	-	76.421.231.442
Eliminazione di residui attivi:			
per oneri pensionistici.....	{ - }	{ - }	{ 11.678.220.615 }
per il mantenimento del salario.....	{ - }	{ - }	{ 3.554.966.986 }
per i trattamenti di famiglia.....	{ - }	{ - }	{ 76.564.841 }
per la fiscalizzazione dei contributi sociali.....	{ - }	{ - }	{ 61.045.967.000 }
per erogazioni diverse ed altri interventi.....	{ - }	{ - }	{ 65.512.000 }
OPERAZIONI E DEPREZZAMENTI			
Imputazione crediti per prestazioni da recuperare.....	-	-	17.100.416.124
OPERAZIONE ALLE RISERVE TECNICHE			
Imputazione ai Fondi di accantonamento per la copertura gli oneri per i pensionamenti anticipati: ai sensi dell'art.1 del D.L.n.364/1992 convertito nella legge n. 406/1992.....	-	598.032.000.000	289.338.628.629
CREDITI ATTIVI INIZIALI	309.608.000.000	654.627.196.000	654.627.195.927
Contributi a carico dei datori di lavoro e degli infortuni:			
per oneri pensionistici (all.5 col.4).....	{ 2.227.000.000 }	{ 811.814.000 }	{ 811.814.306 }
per il mantenimento del salario (all.5 col.4).....	{ 249.611.000.000 }	{ 256.995.382.000 }	{ 256.995.381.621 }
Trasferimento dal Bilancio dello Stato:			
per oneri pensionistici (all.6 A col.4).....	{ 36.000.000.000 }	{ 375.000.000.000 }	{ 375.000.000.000 }
per altri interventi (all. 6 E col. 4).....	{ 21.770.000.000 }	{ 21.820.000.000 }	{ 21.820.000.000 }
a riportare....	13.054.978.813.000	14.397.768.460.000	12.272.065.831.291

XII LEGISLATURA - DISEGNI DI LEGGE E RELAZIONI - DOCUMENTI

GESTIONE DEGLI INTERVENTI ASSISTENZIALI
BILANCIO CONSUNTIVO

ENTRATE	PREVENTIVO 1992		CONSUNTIVO 1992
	ORIGINARIO	AGGIORNATO	
a riportare....	214.943.000.000	278.580.000.000	684.415.970.728
11 STORNO DEI RATEI PASSIVI INIZIALI PER PRESTAZIONI ISTITUZIONALI	863.403.000.000	1.182.354.487.000	1.182.354.486.874
- Per oneri pensionistici (all. 11 A col. 4).....	(269.751.000.000)	(612.629.000.000)	(612.629.000.000)
- Per il mantenimento del salario (all. 11 B col. 4).....	(548.652.000.000)	(529.725.487.000)	(529.725.486.874)
- Per i trattamenti di famiglia (all. 11 C col. 4).....	(45.000.000.000)	(40.000.000.000)	(40.000.000.000)
12 RATEI ATTIVI FINALI	293.013.000.000	311.966.000.000	354.139.573.345
- Per contributi a carico dei datori di lavoro e degli iscritti:			
- per oneri pensionistici (all. 5 col. 5).....	(2.272.000.000)	(1.800.000.000)	(865.135.545)
- per oneri per il mantenimento del salario (all. 5 col. 5).....	(264.471.000.000)	(283.846.000.000)	(256.454.437.800)
- Per trasferimento dal Bilancio dello Stato:			
- per oneri pensionistici (all. 6 A col. 5).....	(-)	(-)	(75.000.000.000)
- per interventi diversi (all. 6 E col. 5).....	(26.270.000.000)	(26.320.000.000)	(21.820.000.000)
13 RISCONTI ATTIVI FINALI			
- Per oneri pensionistici (all. 11 A col. 7).....	68.801.000.000	64.924.000.000	63.657.000.000
B - TOTALE COMPONENTI ECONOMICHE....	1.440.160.000.000	1.837.824.487.000	2.284.567.030.947
TOTALE ENTRATE (A + B)....	55.984.800.540.000	56.704.245.472.000	56.408.706.603.783
14 DISAVANZO ECONOMICO.....	9.212.250.573.000	11.536.309.376.000	8.105.416.601.595
TOTALE A PAREGGIO....	65.197.051.113.000	68.240.554.848.000	64.514.123.205.378

XII LEGISLATURA - DISEGNI DI LEGGE E RELAZIONI - DOCUMENTI

DI SOSTEGNO ALLE GESTIONI PREVIDENZIALI
ECONOMICO DELL'ANNO 1992

U S C I T E	PREVENTIVO 1992		CONSUNTIVO 1992
	ORIGINARIO	AGGIORNATO	
riporto....	13.054.978.813.000	14.397.768.460.000	12.272.065.831.291
RATEI PASSIVI FINALI	533.523.000.000	854.888.000.000	827.224.033.256
- Per prestazioni istituzionali:			
- Per oneri pensionistici (all. 11 A col. 5).....	(47.002.000.000)	64.728.000.000	(141.661.000.000)
- Per il mantenimento salario (all. 11 B col.5).....	(441.521.000.000)	750.160.000.000	(641.563.033.256)
- Per i trattamenti di famiglia (all.11 C col. 5).....	(45.000.000.000)	40.000.000.000	(44.000.000.000)
STORNO RISCOINTI ATTIVI INIZIALI			
- Per oneri pensionistici (all. 11 A col. 6).....	65.710.000.000	63.764.088.000	63.764.087.928
B - TOTALE COMPONENTI ECONOMICHE....	13.654.211.813.000	15.316.420.548.000	13.163.053.952.475
TOTALE USCITE (A+B)....	65.197.051.113.000	68.240.554.848.000	64.514.123.205.378

A L L E G A T I

XII LEGISLATURA - DISEGNI DI LEGGE E RELAZIONI - DOCUMENTI

CREDITI PER CONTRIBUTI A CARICO DEI DATORI DI LAVORO E DEGLI ISCRITTI

ALLEGATO 1

DESCRIZIONE	IMPORTI
1) PER IL FINANZIAMENTO DEGLI ONERI PENSIONISTICI:	
- Contributo 0,60% di cui alla legge n.1115/1968 e successive modificazioni ed integrazioni destinato al finanziamento dei pensionamenti anticipati.....	884.694.000
- Contributo per la copertura della maggiore anzianità assicurativa e delle rate del pensionamento anticipato relativamente a rapporti di lavoro cessati dal 1/3/1989 - art.5, comma quinto, del D.L.n.108/1991 convertito nella legge n.169/1991	165.009.111.710
- Contributi delle aziende a copertura della maggiore anzianità assicurativa e delle rate di pensionamento anticipato: - art.27 legge n.223/1991.....	281.396.492.175
- art.29 legge n.223/1991.....	572.773.417.978
- Contributi delle aziende a copertura della maggiore anzianità assicurativa e delle rate di pensionamento anticipato - art.1 del D.L. n. 364/1992 convertito nella legge n.406/1992.....	426.713.462.395
T O T A L E.....	1.446.777.178.258
2) PER IL FINANZIAMENTO DEL MANTENIMENTO DEL SALARIO:	
- Contributi per i trattamenti speciali di disoccupazione ai dipendenti da aziende industriali - 0,30% legge n.1115/1968.....	7.666.345.000
- Contributi per i trattamenti speciali di disoccupazione ai dipendenti da aziende edili - 0,80% legge n. 427/1975.....	1.921.965.000
- Contributi per i trattamenti straordinari di integrazione salariale - 0,90% art.9 legge n.407/1990.....	22.488.326.000
- Contributi addizionali sulle integrazioni salariali straordinarie.....	12.748.987.842
- Contributi per le indennità di mobilità.....	29.480.476.000
T O T A L E.....	74.306.099.842
TOTALE ALLEGATO 1.....	1.521.083.278.100

XII LEGISLATURA - DISEGNI DI LEGGE E RELAZIONI - DOCUMENTI

CREDITI VERSO LO STATO

ALLEGATO 2 A

DESCRIZIONE	NUMERO CAPITOLO ENTRATA BILANCIO FINANZIARIO	IMPORTI
A) PER LA COPERTURA DI ONERI RELATIVI A EROGAZIONI PENSIONISTICHE		
- Contributo dello Stato a copertura dell'onere per pensioni sociali agli ultrasessantacinquenni sprovvisti di reddito e per altri oneri pensionistici già a carico del soppresso Fondo Sociale - art.1 legge 153/1969.....	E 2 03 01	557.071.652.000
- Rimborso dello Stato di prestazioni a favore di ex dipendenti delle forze armate alleate e UNRRA - art. 4 D.L.L. n.505/1944 e D.D.L. n.79/1945.....	E 2 03 14	126.941.771.123
- Rimborso dello Stato di provvidenze ai cittadini italiani rimpatriati dalla Libia - art.23 bis, legge n.485/1972.....	E 2 03 15	33.310.711.584
- Rimborso dello Stato per la maggiore anzianità di servizio attribuita al personale dimissionario iscritto al Fondo di previdenza per gli addetti alle abolite imposte di consumo - art.23,D.P.R. n.649/1972.....	E 2 03 16	16.161.964.595
- Rimborso dello Stato per la copertura dei valori tecnici di cui all'art.3, comma settimo, della legge n.270/1988 derivanti al Fondo di previdenza per il personale addetto ai pubblici servizi di trasporto.....	E 2 03 18	200.000.000.000
- Rimborso dello Stato per il riconoscimento della maggiore anzianità assicurativa ai lavoratori dei porti -art.2 D.L.n.103/1983 convertito nella legge n. 230/1983.....	E 2 03 20	34.885.796.962
- Rimborso dello Stato delle maggiorazioni del trattamento pensionistico per gli ex combattenti - art. 6, legge n.140/1985 e art. 6, legge n.544/1988...	E 2 03 24	2.171.608.580.283
- Rimborso dello Stato per gli oneri derivanti dal riconoscimento della maggiore anzianità contributiva e dalle rate di pensionamento anticipato ai lavoratori del Gruppo Finmare - art.3, comma nono, legge n.856/1986.....	E 2 03 26	23.692.563.914
- Rimborso dello Stato per la copertura degli oneri derivanti dal riconoscimento della maggiore anzianità contributiva e dalle rate di pensionamento anticipato ai lavoratori portuali - art.9, comma settimo, D.L. n. 873/1986 convertito nella legge n.26/1987 e successive proroghe.....	E 2 03 31	418.748.454.878
- Contributo dello Stato per la copertura del disavanzo di gestione del Fondo di previdenza per il personale del Consorzio autonomo del porto di Genova e dell'Ente autonomo del porto di Trieste - Art.13, comma secondo, lett. b), D.L. n.873/1986 convertito nella legge n. 26/1987.....	E 2 03 35	77.701.869.184
- Rimborso dello Stato per la copertura degli oneri derivanti dal pensionamento del personale già dipendente delle Esattorie delle imposte dirette - art.124, comma settimo, del D.P.R.n.43/1988.....	E 2 03 56	54.006.010.940
a riportare.....		3.714.129.375.463

XII LEGISLATURA - DISEGNI DI LEGGE E RELAZIONI - DOCUMENTI

segue CREDITI VERSO LO STATO

segue ALLEGATO 2 A

DESCRIZIONE	NUMERO CAPITOLO ENTRATA BILANCIO FINANZIARIO	IMPORTI
riporto.....		3.714.129.375.463
- Rimborso dello stato per la copertura degli oneri derivanti dal pensionamento anticipato dei dipendenti delle aziende dei bacini minerari - art.13 comma 2, della legge n.221/1990.....	E 2 03 57	4.151.549.583
- Rimborso dello Stato a copertura degli oneri per pensionamenti anticipati di cui all'art.2, del D.L. n.120/1989 convertito nella legge n.181/1989....	E 2 03 71	325.438.446.567
- Rimborso dello Stato per la copertura degli oneri derivanti dalla proroga dei pensionamenti anticipati di cui agli artt. 16 e 18 della legge n.155/198; - art.5,comma settimo del D.L.n.108/1991 convertito nella legge n.169 del 1991.....	E 2 03 72	45.000.000.000
- Contributo dello Stato per la copertura degli oneri per pensionamenti anticipati art.1 bis della legge n.85/1989.....	E 2 03 73	11.000.000.000
- Rimborso dello Stato per gli oneri derivanti dal riconoscimento della maggiore anzianità contributiva e delle rate di pensionamento anticipato ai lavoratori del gruppo Finmare ai sensi dell'art.9,comma ottavo, del D.L. n.77/1985 convertito nella legge n.160/1989.....	E 2 03 75	47.934.372.543
TOTALE ALLEGATO 2 A.....		4.147.653.744.156

XII LEGISLATURA - DISEGNI DI LEGGE E RELAZIONI - DOCUMENTI

segue CREDITI VERSO LO STATO

ALLEGATO 2 B

DESCRIZIONE	NUMERO CAPITOLO ENTRATA BILANCIO FINANZIARIO	IMPORTI
B) PER IL MANTENIMENTO DEL SALARIO		
- Rimborso dello Stato per la copertura degli oneri di cui all'art.6 della legge n.469/1984.....	E 2 03 21	5.462.440.170
- Rimborso dello Stato per la copertura degli oneri di cui all'art. 5 della legge n.469/1984.....	E 2 03 25	18.905.988.473
- Rimborso dello Stato per la copertura degli oneri connessi ai trattamenti d'integrazione salariale in favore dei lavoratori portuali - art.8, D.L. n.673/1986, convertito nella legge n.26/1987 e legge n.58/1990.....	E 2 03 30	111.852.155.891
- Contributo dello Stato per la copertura degli oneri connessi ai trattamenti di integrazione salariale straordinaria previsto per gli anni 1986 e successivi dall'art.19, legge n.41/1986 e dall'art.8, legge n.910/1986.....	E 2 03 32	1.680.000.000.000
- Rimborso dello Stato degli oneri per prestazioni a favore dei lavoratori del settore della lavorazione del pomodoro in crisi occupazionale - art.2, legge n.84/1987.....	E 2 03 49	900.000
- Rimborso dello Stato degli oneri connessi con l'indennità a favore dei dipendenti degli Enti di promozione per lo sviluppo del Mezzogiorno - art.2, comma 13, D.L.n.108/1991 convertito nella legge n.169/1991.....	E 2 03 54	1.392.575.352
- Rimborso dello Stato per provvidenze a favore delle popolazioni dei Comuni del Friuli-Venezia Giulia colpiti dal terremoto del maggio 1976 - art.12, D.L.n.227/1976, convertito nella legge n.336/1976 e art.20, D.L.n.648/1976.	E 2 03 63-02	99.305.600
- Rimborso dello Stato per provvidenze a favore delle popolazioni della Campania, Basilicata e Puglia colpite dal terremoto del novembre 1980, art.11 D.L.n.776/1980, convertito nella legge n.874/1980.....	E 2 03 63-04	17.036.325.225
- Rimborso dello Stato per integrazioni salariali ai lavoratori dipendenti da aziende commerciali dei Comuni delle Marche colpiti dal terremoto - art.26, D.L.552/1976.....	E 2 03 63-08	40.015.757
a riportare.....		1.834.789.706.468

XII LEGISLATURA - DISEGNI DI LEGGE E RELAZIONI - DOCUMENTI

segue CREDITI VERSO LO STATO

segue ALLEGATO 2 B

DESCRIZIONE	NUMERO CAPITOLO ENTRATA BILANCIO FINANZIARIO	IMPORTI
Riporto.....		1.834.789.706.468
- Rimborso dello Stato per provvidenze a favore delle popolazioni della Sicilia e della Calabria colpite dalle alluvioni - art.16, D.L.n.2/1973, convertito nella legge n.36/1973.....	E 2 03 63-10	86.670.168.626
- Rimborso dello Stato per provvidenze a favore delle popolazioni della Basilicata colpite dalle alluvioni - art.17, D.L.564/1973.....	E 2 03 63-11	7.656.607.347
- Rimborso dello Stato degli oneri di cui agli artt.6, 7 e 10, legge 198/1985 - art. 1, legge n.198/1985.....	E 2 03 63-15	85.696.927
- Contributo dello Stato a copertura degli oneri per trattamenti di integrazione salariale straordinaria di cui all'art.22, comma 6, della legge n.223/1991 - art.3, comma 5, legge n.22/1992.....	E 2 03 69	9.444.000.000
- Rimborso dello Stato a copertura delle somme una tantum di cui all'art.2, D.L.n.120/1985, convertito nella legge n.181/1989.....	E 2 03 71	16.445.187.787
TOTALE ALLEGATO 2 B.....		1.955.095.367.155

XII LEGISLATURA - DISEGNI DI LEGGE E RELAZIONI - DOCUMENTI

segue CREDITI VERSO LO STATO

ALLEGATO 2 C

DESCRIZIONE	NUMERO CAPITOLO ENTRATA BILANCIO FINANZIARIO	IMPORTI
C) PER ONERI PER I TRATTAMENTI DI FAMIGLIA		
- Rimborso dello Stato a copertura delle maggiorazioni dei trattamenti dei carichi familiari di cui all'art. 5 e 7, della legge n. 79/1983.....	E 2 03 10	3.779.190.614.883
- Rimborso dello Stato per la copertura degli oneri di cui all'art.6 della legge n. 469/1984.....	E 2 03 21	24.706.544
- Rimborso dello Stato per la copertura degli oneri di cui all'art.5 della legge n. 469/1984.....	E 2 03 25	353.924.147
- Contributo dello Stato per gli oneri derivanti dalla elevazione dei limiti di reddito per l'erogazione di assegni familiari- artt.6,17 e 21, del D.L. n.536/1987.....	E 2 03 29	300.000.000.000
- Rimborso dello Stato per assegni famil. sui trattamenti di integr. salar. in favore dei lavoratori portuali - art.8 D.L.873/1986 convertito nella legge n. 26/1987 e legge n.58/1990.....	E 2 03 30	1.474.658.879
- Rimborso dello Stato a copertura dei maggiori oneri derivanti dall'applicazione delle disposizioni sull'assegno per il nucleo familiare - art. 2, D.L.69/1985.....	E 2 03 37	14.674.203.687.087
- Rimborso dello Stato per assegni familiari a favore dei lavoratori del settore della lavorazione del pomodoro in crisi occupazionale - art. 2, legge n.84/1987.....	E 2 03 49	250.000
- Rimborso dello Stato per assegni familiari ai lavoratori del Friuli-Venezia Giulia colpiti dal terremoto del maggio 1976 - art.12, D.L. 227/1976.....	E 20363-02	888.480
- Rimborso dello Stato per assegni familiari a favore delle popolazioni della Basilicata e della Puglia colpiti dal terremoto del novembre 1980 - art. 11 D.L. 776/1980 convertito nella legge n. 874/1980.....	E20363-04	1.974.224.370
TOTALE ALLEGATO 2 C.....		18.757.222.954.390

XII LEGISLATURA - DISEGNI DI LEGGE E RELAZIONI - DOCUMENTI

segue CREDITI VERSO LO STATO

ALLEGATO 2 D

DESCRIZIONE	NUMERO CAPITOLO ENTRATA BILANCIO FINANZIARIO	IMPORTI
D) PER SGRAVI DEGLI ONERI SOCIALI ED ALTRE AGEVOLAZIONI		
- Rimborso dello Stato per sgravi di oneri contributivi nel Mezzogiorno art. 19, D.L. 918/1968 convertito nella Legge 1089/1968.....	E 2 03 40	9.798.708.381.468
- Rimborso dello Stato per sgravi di oneri contributivi nel Mezzogiorno art. 22, comma quinto, Lett. B), Legge 183/1976.....	E 2 03 41	6.438.369.039.456
- Rimborso dello Stato per le agevolazioni ai datori di lavoro che occupano giovani art. 10 Legge 285/1977.....	E 2 03 43	124.959.671
- Rimborso dello Stato per sgravi di contributi previdenziali dovuti agli operai agricoli a tempo indeterminato - art. 5 D.L. 4/1984 convertito nella Legge 30/1984 e successive integrazioni.....	E 2 03 44	59.568.634
- Rimborso dello Stato per lo sgravio di contributi previdenziali a favore imprese province di Trieste e Gorizia - art. 4 Legge 26/1986..	E 2 03 45	21.567.769.649
- Rimborso dello Stato per sgravi contributivi per la trasformazione a tempo indeterminato dei rapporti di apprendistato ex art. 21, comma 6 e per l'instaurazione dei rapporti di lavoro ex art. 22 Legge 56/1987 art. 30 legge n. 56/1987.....	E 2 03 47	1.896.884.491.105
- Rimborso dello Stato per contributi agli armatori di navi mercantili nazionali che imbarcano allievi ufficiali di coperta e di macchina con contratto di formazione e lavoro - art. 6 Legge 856/1986.....	E 2 03 48	5.758.715.232
- Rimborso dello Stato per provvidenze a favore delle popolazioni della Campania, Basilicata e Puglia colpite dal terremoto del novembre 1980 art. 11 del D.L. 776/1980 convertito nella legge n. 874/1980.....	E 2 03 63/04	35.215.806.714
a riportare....		18.196.688.731.929

XII LEGISLATURA - DISEGNI DI LEGGE E RELAZIONI - DOCUMENTI

segue CREDITI VERSO LO STATO

segue

ALLEGATO 2 D

DESCRIZIONE	NUMERO CAPITOLO ENTRATA BILANCIO FINANZIARIO	IMPORTI
riporto....		18.196.688.731.929
- Rimborso dello Stato per ulteriori sgravi contributivi ai lavoratori autonomi dei Comuni della Sicilia colpiti dal terremoto - art. 15, Legge 178/1976.....	E 2 03 63/05	3.309.704.183
- Rimborso dello Stato per sgravi contributivi a favore delle aziende operanti nei Comuni delle Marche colpiti dal terremoto - art. 28, D.L. 552/1972.....	E 2 03 63/06	3.554.886
- Rimborso dello Stato per provvidenze a favore delle popolazioni dei Comuni delle Marche colpiti dal terremoto - art. 20, D.L. 25/1972....	E 2 03 63/07	28.943.815
- Rimborso dello Stato per sgravi contributivi ai lavoratori autonomi dei Comuni della Sicilia colpiti dal terremoto D.L. 83/1973.	E 2 03 63/09	568.088.151
- Rimborso dello Stato per provvidenze a favore delle popolazioni della Sicilia e della Calabria colpite dalle alluvioni art.17, D.L. 2/1973.	E 2 03 63/10	142.760.827
- Rimborso dello Stato per provvidenze a favore delle popolazioni della Basilicata colpite dalle alluvioni - art. 17, D.L. 564/1973.....	E 2 03 63/11	53.480.159
- Rimborso dello Stato per sgravi contributivi art. 16, legge 156/1983 a favore dei datori di lavoro e dei lavoratori autonomi del Comune di Ancona per movimento franoso - art. 2, D.L. 371/1983.....	E 2 03 63/13	12.597.877
a riportare....		18.200.807.861.827

XII LEGISLATURA - DISEGNI DI LEGGE E RELAZIONI - DOCUMENTI

segue CREDITI VERSO LO STATO

segue

ALLEGATO 2 D

DESCRIZIONE	NUMERO CAPITOLO ENTRATA BILANCIO FINANZIARIO	IMPORTI
riporto....		18.200.807.861.827
- Rimborso dello Stato per sgravi contributivi a favore dei datori di lavoro, lavoratori autonomi e assicurati - Legge 903/1973 di Mazara del Vallo e Petrosino art.13, Legge 536/1981 e art.29, Legge 462/1984	E 2 03 63/17	21.685.084
- Rimborso dello Stato per sgravi di oneri contributivi nel Mezzogiorno a favore della armatoria pubblica - art. 5 della legge n. 426/1991...	E 2 03 66	20.046.750.000
- Rimborso dello Stato per sgravi contributivi per le prestazioni del Servizio sanitario nazionale art. 1, commi 2, 3, 4, 6 e 7, D.L. 536/1987, convertito nella legge n. 48/1988.....	E 2 03 79	15.421.779.621
- Rimborso dello Stato per lo sgravio aggiuntivo di contributivi di a favore delle imprese delle province di Trieste e Gorizia art.4, Legge 26/1986.....	E 2 03 80	23.361.391.619
- Rimborso dello Stato per sgravi di contributi sociali di malattia dovuti per gli operai agricoli a tempo indeterminato - art. 5, D.L. 4/1984 convertito nella legge 30/1984 e successive modificazioni	E 2 03 82	10.709.549
- Rimborso dello Stato per sgravi di contributi sociali di malattia art. 2, D.L. 15/1977, convertito con modificazioni nella Legge 102/1977 e successive modificazioni ed integrazioni per periodi fino al 31 dicembre 1979.....	E 2 03 84	1.740.975.465
- Rimborso dello Stato per sgravi di oneri contributivi nel Mezzogiorno di cui all'art. 1, comma secondo, del D.L. n. 383/1992 - art. 1 comma quinto, del D.L. n. 383/1992.....	E 2 03 67	82.702.174.000
TOTALE ALLEGATO 2 D.....		18.344.113.327.165

XII LEGISLATURA - DISEGNI DI LEGGE E RELAZIONI - DOCUMENTI

segue CREDITI VERSO LO STATO

ALLEGATO 2 E.

DESCRIZIONE	NUMERO CAPITOLO ENTRATA BILANCIO FINANZIARIO	IMPORTI
E) PER LA COPERTURA DI ONERI DIVERSI E ALTRI INTERVENTI		
- Contributo dello Stato a copertura del disavanzo di gestione del Fondo di previdenza degli addetti alle abolite imposte di consumo art. 17 del D.P.R. n. 649/1972.....	E 2 03 06	204.797.965.602
- Contributo dello Stato per i marittimi adibiti alla pesca nel Mediterraneo - art.14 della legge n. 27/1973.....	E 2 03 07	400.000.000
- Contributo dello Stato a copertura dei contributi figurativi a favore dei perseguitati politici e razziali - art. 5, legge n. 96/1955.....	E 2 03 12	2.699.581
- Rimborso dello Stato per sussidi straordinari di disoccupazione alle famiglie degli emigrati - art. 3 D.L.C.P.S. n. 201/1946.....	E 2 03 13	133.000
- Rimborso dello Stato per prestazioni a favore di ex dipendenti delle FF.AA. e UNRAA art.4 D.L.L. n.505/1944 e D.L.L. n. 78/1945	E 2 03 14	5.346.775.848
- Contributo dello Stato per la realizzazione dei progetti per l'occupazione giovanile ai sensi della legge n.285/1977 e successive modificazioni.....	E 2 03 17	8.631.418.776
- Rimborso dello Stato degli oneri di cui all'art. 4 della legge n. 155/1961 art. 34 della legge n.155/1961.....	E 2 03 19	1.254.828.685
- Concorso dello Stato agli oneri conseguenti alla ricostituzione nell'A.G.O delle posizioni assicurative trasferite all'INAS Libico - art. 1, comma 3 legge n. 181/1963.....	E 2 03 22	764.065.167
- Rimborso dello Stato per l'indennità di cui all'art. 37, lettera c), della legge n. 416/1981 - art. 11 della legge n. 1/1985.....	E 2 03 23	1.025.667.167
- Rimborso dello Stato degli oneri derivanti dalla ricostituzione, nell'assicurazione obbligatoria dei periodi di lavoro effettuati in Libia, art. 4, comma 4, del D.L. n. 103/1991 convertito nella legge n. 166/1991.....	E 2 03 51	191.611.706.457
a riportare....		413.835.260.283

XII LEGISLATURA - DISEGNI DI LEGGE E RELAZIONI - DOCUMENTI

segue CREDITI VERSO LO STATO

DESCRIZIONE	segue ALLEGATO 2 E	
	NUMERO CAPITOLO ENTRATA BILANCIO FINANZIARIO	IMPORTI
riporto...		413.835.260.283
- Contributo dello Stato per provvidenze a favore delle popolazioni Campania, Basilicata e Puglia colpiti dal terremoto del novembre - art. 11 D.L. n. 776/1980.....	E 2 03 63-04	161.661.683
- Rimborso dello Stato per provvidenze a favore delle popolazioni della Sicilia e della Calabria colpite dalle alluvioni - art. 16 D.L. n. 2/1973, convertito nella legge n. 36/1973.....	E 2 03 63-10	11.362.567.144
- Rimborso dello Stato dell'assegno UNA TANTUM a favore dei titolari di pensione dei comuni delle Marche colpiti dal terremoto art. 27 bis, legge n. 734/1972.....	E 2 03 63-12	1.682.400.000
- Rimborso dello Stato degli oneri di cui agli artt. 6, 7 e 10 della legge n. 198/1985 - art. 1, legge n. 198/1985.....	E 2 03 63-15	9.344.000.000
- Rimborso dello Stato degli oneri derivanti dalle minori entrate di cui all'art.5 della legge n.198/1985 - art.1, legge n.198/1985	E 2 03 63-16	63.120.623
TOTALE ALLEGATO 2 E....		436.449.009.733

XII LEGISLATURA - DISEGNI DI LEGGE E RELAZIONI - DOCUMENTI

CREDITI PER TRASFERIMENTI DA GESTIONI FUORI BILANCIO

ALLEGATO 3 A

DESCRIZIONE	NUMERO CAPITOLO ENTRATA BILANCIO FINANZIARIO	IMPORTI
I - PER IL MANTENIMENTO DEL SALARIO		
TRASFERIMENTI DAL FONDO PER LA MOBILITA' DELLA MANODOPERA		
- Rimborso delle indennità - art.2 della legge 464/72 - art.21, lett.a), legge n.675/1977.....	E 2 03 85	446.138.492.728
- Contributo addizionale per gli interventi di integrazione salariale straordinaria - art. 21, lett. b), legge n.675/1977.....	E 2 03 86	1.052.145.836.305
TRASFERIMENTI DALLA GESTIONE PER IL FINANZIAMENTO INTEGRATIVO DEI PROGETTI SPECIALI		
- Rimborso per il trattamento sostitutivo della retribuzione e relativa copertura assicurativa a seguito di provvedimenti contro la diffusione delle malattie epizootiche - art.9, comma 4, legge n.218/1988.....	E 2 03 94	35.887.117
TRASFERIMENTI DAL FONDO PER LA PROTEZIONE CIVILE		
- Rimborso degli oneri a favore dei lavoratori delle imprese di Carmagnola e Superba - art.2, Ord. 990/FPC/ZA del 27/5/1987.....	E 2 03 89	68.636.202
TRASFERIMENTI DAL FONDO DI ROTAZIONE		
- Contributo per gli interventi di integrazione salariale straordinaria - art.4, legge n.492/1988.....	E 2 03 95	240.000.000,000
TOTALE ALLEGATO 3 A.....		1.738.388.852.352

XII LEGISLATURA - DISEGNI DI LEGGE E RELAZIONI - DOCUMENTI

segue CREDITI PER TRASFERIMENTI DA GESTIONI FUORI BILANCIO

ALLEGATO 3 B - 3 C

DESCRIZIONE	NUMERO CAPITOLO ENTRATA BILANCIO FINANZIARIO	IMPORTI
2 - PER I TRATTAMENTI DI FAMIGLIA TRASFERIMENTI DAL FONDO PER LA PROTEZIONE CIVILE		
- Rimborso per gli oneri ai lavoratori delle imprese di Carmagnani e Superba art. 2 Ord. 990/FPC/ZA del 27/5/1987.....	E 2 03 89	237.120
TOTALE ALLEGATO 3 B....		237.120
3 - PER SGRAVI DEGLI ONERI SOCIALI ED ALTRE AGEVOLAZIONI		
TRASFERIMENTI DAL FONDO PER LA PROTEZIONE CIVILE		
- Rimborso di sgravi di contributi a favore dei datori di lavoro e dei lavoratori autonomi del Comune di Pozzuoli colpiti dal terremoto 1983 Art.5 bis D.L.623/1983 e successive integrazioni - Art.4 D.L. 114/85 convertito in L. N. 211/85 e Art.9, Comma 4 Legge N. 730/1986.....	E 2 03 88	106.204.107.754
TRASFERIMENTI DALLA GESTIONE PER IL FINANZIAMENTO INTEGRATIVO DEI PROGETTI SPECIALI		
- Rimborso di contributi ai datori di lavoro che assumono personale in attuazione del piano straordinario di occupazione giovanile - Art. 1 Legge N. 113/1986.....	E 2 03 92	95.956.434.860
TOTALE ALLEGATO 3 C....		202.160.542.614

XII LEGISLATURA - DISEGNI DI LEGGE E RELAZIONI - DOCUMENTI

DEBITI VERSO ALTRE GESTIONI DELL'I.N.P.S.

ALLEGATO 4

DESCRIZIONE	IMPORTI
1) Connessi ai crediti verso lo Stato e l'Agenzia per la formazione e lo sviluppo del Mezzogiorno per sgravi a sostegno di settori produttivi e per minori entrate: <ul style="list-style-type: none"> - Debito verso la Gestione per la riscossione dei contributi ex ENAOLI.... - Debito verso la Gestione per la riscossione dei contributi ex GESCAL.... - Debito verso la Gestione per la riscossione dei contributi per gli asili nido..... - Debito verso la Gestione per la riscossione dei contributi del Fondo di rotazione e Progetti Speciali..... - Debito verso la Gestione per la riscossione dei contributi del Servizio sanitario nazionale..... - Debito verso la Gestione per la riscossione dei contributi dei coltivatori diretti coloni e mezzadri - quota risanamento..... 	2.065.313.815 8.943.211.588 2.476.698.002 3.495.574.204 254.809.539.442 520.653.528
	272.310.990.579
2) Connessi ai crediti verso lo Stato per fiscalizzazione dei contributi sociali di malattia: <ul style="list-style-type: none"> - Debito verso la Gestione per la riscossione dei contributi del Servizio sanitario nazionale..... - Debito verso la Gestione per la riscossione dei contributi fino al 31/12/1979..... 	38.793.880.789 1.740.975.465
TOTALE ALLEGATO 4....	312.845.846.833

XII LEGISLATURA - DISEGNI DI LEGGE E RELAZIONI - DOCUMENTI

ALLEGATO 5

CONTRIBUTI A CARICO DEI DATORI DI LAVORO E/O LAVORATORI

DESCRIZIONE	PREVENTIVO 1992		CONSUMATIVO 1992			
	ORIGINARIO (1)	AGGIORNATO (2)	ACCERTATI NEL 1992 (3)	meno: RATEO AL 31/12/1991 (4)	più: RATEO AL 31/12/1992 (5)	DATO ECONOMICO (3-4+5) (6)
1 PER IL FINANZIAMENTO DEGLI ONERI PENSIONISTICI						
- Contributo 0,60% - Art. 12, legge n.1115/1968 e successive modificazioni e integrazioni.....	15.232.000.000	15.000.186.000	13.029.887.169	811.814.306	865.135.545	13.083.288.408
- Contributi per la maggiore anzianità assicurativa e delle rate di pensionamento anticipato relativamente a rapporti di lavoro cessati dall'1° marzo 1989 - art.5, comma 5 del D.L.n.100/1991 convertito nella legge n.169/1991.....	-	13.000.000.000	36.990.478.897	-	-	36.990.478.897
- Contributi delle aziende a copertura degli oneri derivanti dal riconoscimento della maggiore anzianità con tributiva e dalle rate di pensionamento anticipato:						
- art.27 legge n.223/1991.....	345.020.000.000	363.027.000.000	313.688.467.142	-	-	313.688.467.142
- art.29 legge n.223/1991.....	640.146.000.000	694.029.000.000	588.985.976.535	-	-	588.985.976.535
- Contributi delle aziende a copertura degli oneri derivanti dal riconoscimento della maggiore anzianità con tributiva e dalle rate di pensionamento anticipato ai sensi dell'art.1 del D.L.n.364/1992 convertito nella legge n.406/1992.....	-	1.388.262.000.000	426.791.023.447	-	-	426.791.023.447
TOTALE.....	1.001.398.000.000	2.473.318.186.000	1.379.414.633.190	811.814.306	865.135.545	1.379.467.954.429
2 PER IL FINANZIAMENTO DEGLI ONERI PER IL MANTENIMENTO DEL SALARIO						
CONTRIBUTI PER I TRATTAMENTI SPECIALI DI DISOCCUPAZIONE AI DIPENDENTI DA AZIENDE INDUSTRIALI:						
- contr.0,30% - L. n.1115/68.....	-	-	8.047.981.255	-	-	8.047.981.255
- Versamenti delle aziende.....	-	13.200.000.000	3.225.445.030	-	-	3.225.445.030
a riportare.....	-	13.200.000.000	11.273.426.285	-	-	11.273.426.285

XII LEGISLATURA - DISEGNI DI LEGGE E RELAZIONI - DOCUMENTI

ALLEGATO 5

segue

CONTRIBUTI A CARICO DEI DATORI DI LAVORO E/O LAVORATORI

segue

DESCRIZIONE	PREVENTIVO 1992		CONSUNTIVO 1992			
	ORIGINARIO (1)	AGGIORNATO (2)	ACCERTATI NEL 1992 (3)	MENO: RATEO AL 31/12/1991 (4)	PIÙ: RATEO AL 31/12/1992 (5)	DATO ECONOMICO (3-4+5) (6)
riporto.....	-	13.200.000.000	11.273.426.285	-	-	11.273.426.285
CONTRIBUTI PER I TRATTAMENTI SPECIALI DI DISOCCUPAZIONE AI DIPENDENTI DA AZIENDE EDILI:						
- Contributo 0,00% - legge n. 427/1975.....	134.225.000.000	130.151.733.000	139.883.005.986	10.004.266.910	10.007.841.310	140.606.500.306
CONTRIBUTI PER IL FINANZIAMENTO DELLE INTEGRAZIONI SALA RIALI STRAORDINARIE:						
- Contributi addizionali.....	23.232.000.000	32.797.000.000	38.492.553.726	-	-	38.492.553.726
- Contributi 0,90% - art. 9 legge n.407/1990.....	963.990.000.000	1.076.399.975.000	1.071.711.097.209	147.811.024.192	136.146.035.807	1.060.046.100.024
CONTRIBUTI PER LE INDEMNITA' DI MOBILITA'						
- Contributi art.7 legge n.223/1991.....	449.247.000.000	514.310.495.000	492.666.732.342	53.320.505.144	64.512.340.200	503.850.567.390
- Contributi 0,30% - art.16 legge n.223/1991.....	321.675.000.000	358.800.415.000	352.591.316.213	45.851.585.375	44.980.220.403	351.727.953.321
- Contributi addizionali - art.5 legge n.223/1991.....	208.142.000.000	72.600.000.000	99.023.318.003	-	-	99.023.318.003
TOTALE.....	2.100.511.000.000	2.198.259.610.000	2.205.641.452.564	256.995.301.621	256.454.437.800	2.205.100.500.743
TOTALE ALLEGATO 5.....	3.101.909.000.000	4.671.577.804.000	3.585.056.085.754	257.007.195.927	257.319.573.345	3.584.568.463.172

XII LEGISLATURA - DISEGNI DI LEGGE E RELAZIONI - DOCUMENTI

segue ALLEGATO 6 A

TRASFERIMENTI DAL BILANCIO DELLO STATO

segue

DESCRIZIONE	NUMERO CAPITULO ENTRATA BILANCIO FINANZIARIO	PREVISTIVO 1992		CONSUNTIVO			DATO ECONOMICO (3-4+5) (6)
		ORIGINARIO (1)	AGGIORNATO (2)	ACCERTATI (3)	meno: RATEO AL 31.12.1991 (4)	piu': RATEO AL 31.12.1992 (5)	
riporto.....		7.431.904.000.000	7.429.160.000.000	7.426.128.036.074	-	-	7.426.128.036.074
- Rimborsio dello Stato delle maggiorazioni del trattamento pensionistico per gli ex combattenti - art.6, legge n.140 del 1985 e art. 6, legge n.544/1988.....	€ 20324	965.147.000.000	946.568.000.000	1.099.840.660.727	375.000.000.000	75.000.000.000	799.840.660.727
- Rimborsio dello Stato per gli oneri derivanti dal riconoscimento della maggiore anzianita' assicurativa e delle rate di pensionamento anticipato ai lavoratori del gruppo fiammare - art.3, comma nono, legge n.856/1986.....	€ 20326	7.921.000.000	7.903.000.000	10.739.666.306	-	-	10.739.666.306
- Contributo dello Stato per la copertura degli oneri derivanti dalla proroga, modifica ed estensione ad altri settori delle disposizioni sul pensionamento anticipato di cui all'art.1, legge n.193/1984 - art.5, comma quinto e decimo, del D.L.n.536/1987 convertito nella legge n.48/1988.....	€ 20328	220.000.000.000	220.000.000.000	220.000.000.000	-	-	220.000.000.000
- Rimborsio dello Stato per la copertura degli oneri derivanti dal riconoscimento della maggiore anzianita' contributiva e delle rate di pensionamento anticipato ai lavoratori portuali - art.9, comma settimo, D.L.n.873/1986 convertito nella legge n.26/1987 e successive proroghe.....	€ 20331	291.729.000.000	129.879.000.000	302.608.926.594	-	-	302.608.926.594
- Contributo straordinario dello Stato per la copertura di quota parte di ciascuna mensilita' di pensione erogata dal Fondo pensioni lavoratori dipendenti, dalle Gestioni degli artigiani, degli esercenti attivita' commerciali, dei coltivatori diretti coloni e mezzadri e della Gestione inattivi ai sensi dell'art.4, comma secondo, della legge n.541 del 1988.....	€ 20333	20.657.000.000.000	20.657.000.000.000	20.657.000.000.000	-	-	20.657.000.000.000
		29.573.701.000.000	29.390.510.000.000	29.716.318.085.701	375.000.000.000	75.000.000.000	29.416.318.089.701

a riportare.....

XII LEGISLATURA - DISEGNI DI LEGGE E RELAZIONI - DOCUMENTI

segue ALLEGATI U.A.

INADDEBITI DAL BILANCIO DELL'ANNO

segue

DESCRIZIONE	NUMERO CAPITOLO ENTRATA BILANCIO FINANZIARIO	PRELIMINARE 1992		CONSUNTIVO			1992	DATO ECONOMICO (3-4+5) (6)
		ORIGINARIO (1)	AGGIORNATO (2)	ACCERTATI (3)	IMMOBILIZATI AL 31.12.1991 (4)	PIU' RATEO AL 31.12.1992 (5)		
riporto.....		29.573.701.000.000	29.390.510.000.000	29.716.318.089.701	375.000.000.000	75.000.000.000	29.416.318.089.701	
- Contributo dello Stato per la copertura del disavanzo di gestione del Fondo di previdenza per il personale del Consorzio autonomo del porto di Genova e dell'Ente autonomo del porto di Trieste - Art.13, comma secondo, lett. b), del D.L.n.873/1986 convertito nella legge n. 26/1987.....	E 20335	88.374.600.000	78.720.821.000	77.701.869.184	-	-	77.701.869.184	
- Contributo dello Stato per la copertura degli oneri per prestazioni pensionistiche erogate in regime di convenzione internazionale con il Venezuela.....	E 20336	-	24.500.000.000	18.100.000.000	-	-	18.100.000.000	
- Contributo dello Stato per la copertura degli oneri derivanti dal pensionamento anticipato relativamente a rapporti di lavoro cessati dal 1° marzo 1989 - art.5, comma secondo, del D.L.n.108/1991 convertito nella legge n.169/1991..	E 20353	35.000.000.000	35.000.000.000	35.000.000.000	-	-	35.000.000.000	
- Rimborso dello Stato per la copertura degli oneri derivanti dal pensionamento anticipato del personale già dipendente delle Esattorie delle imposte dirette - art.124, comma settimo, del D.P.R.n.43/1988.....	E 20356	20.735.000.000	19.068.000.000	19.161.234.585	-	-	19.161.234.585	
- Rimborso dello Stato degli oneri derivanti dai trattamenti pensionistici a favore delle osteriche - art.5, comma primo, della legge n.249/1990.....	E 20357	5.000.000.000	2.578.000.000	4.151.549.583	-	-	4.151.549.583	
- Contributo dello Stato degli oneri derivanti dai trattamenti pensionistici a favore delle osteriche - art.5, comma primo, della legge n.249/1990.....	E 20358	12.000.000.000	12.000.000.000	12.000.000.000	-	-	12.000.000.000	
a riportare.....		29.734.810.600.000	29.562.376.821.000	29.882.432.743.053	375.000.000.000	75.000.000.000	29.582.432.743.053	

XII LEGISLATURA - DISEGNI DI LEGGE E RELAZIONI - DOCUMENTI

segue ALLEGATO 6 A

TRASFERIMENTI DAL BILANCIO DELLO STATO

segue

DESCRIZIONE	NUMERO CAPITOLO ENTRATA BILANCIO FINANZIARIO	PRELITIVO 1992		CONSUNTIVO			DATO ECONOMICO (3-4+5) (6)
		ORIGINARIO (1)	AGGIORNATO (2)	ACCERTATI (3)	MESSO: RATEO AL 31.12.1991 (4)	PIU': RATEO AL 31.12.1992 (5)	
riporto.....		29.734.810.600.000	29.562.376.821.000	29.882.432.743.053	375.000.000.000	75.000.000.000	29.582.432.743.053
- Contributo dello Stato per la copertura dei miglioramenti pensionistici di cui agli artt.1,2 e 2 bis del D.L.n.409 del 1990 convertito nella legge n.59/1991.....	€ 20359	2.020.000.000.000	1.956.000.000.000	1.956.000.000.000	-	-	1.956.000.000.000
- Contributo dello Stato per la copertura degli oneri derivanti dal pensionamento anticipato dei lavoratori dipendenti da imprese industriali - art.1, comma quarto, del D.L.n.364/1992 convertito nella legge n.406/1992.....	€ 20364	-	184.000.000.000	184.000.000.000	-	-	184.000.000.000
- Contributo dello Stato per la copertura progressiva degli oneri derivanti dai pensionamenti anticipati ai sensi dell'art.37, comma quinto, della legge n.88/1989.....	€ 20365	-	1.000.000.000.000	1.000.000.000.000	-	-	1.000.000.000.000
- Contributo dello Stato per la copertura dei miglioramenti delle pensioni superiori al trattamento minimo di cui all'art.3, primo comma, della legge n.544/1988.....	€ 20370	650.000.000.000	650.000.000.000	650.000.000.000	-	-	650.000.000.000
- Rimborso dello Stato degli oneri per pensionamenti anticipati di cui all'art.2, primo comma, del D.L. n.5/1989 convertito nella legge n.181/1989.....	€ 20371	132.069.000.000	141.831.000.000	248.376.189.198	-	-	248.376.189.198
- Contributo dello Stato per la copertura degli oneri derivanti dalla proroga dei pensionamenti anticipati di cui agli artt.16 e 18 della legge n.155/1981 - art.5, comma settimo, del D.L.n.108/1991 convertito nella legge n.169 del 1991.....	€ 20372	45.000.000.000	45.000.000.000	45.000.000.000	-	-	45.000.000.000
a riportare.....		32.581.879.600.000	33.539.207.821.000	33.965.808.932.251	375.000.000.000	75.000.000.000	33.665.808.932.251

XII LEGISLATURA - DISEGNI DI LEGGE E RELAZIONI - DOCUMENTI

segue ALLEGATO 6 A

TRASFERIMENTI DAL BILANCIO DELLO STATO

segue

DESCRIZIONE	NUMERO CAPITOLO ENTRATA BILANCIO FINANZIARIO	PREVENTIVO 1992		CONSUNTIVO			1992	
		ORIGINARIO (1)	AGGIORNATO (2)	ACCERTATI (3)	MEGRO: RATEO AL 31.12.1991 (4)	PIU': RATEO AL 31.12.1992 (5)	DATO ECONOMICO (3-4+5) (6)	
riporto.....		32.581.879.600.000	31.539.207.821.000	33.965.808.932.251	375.000.000.000	75.000.000.000	33.665.808.932.251	
- Rimborso dello Stato degli oneri per pensionamenti anticipati ai sensi dell'art.1 bis, comma secondo, del D.L. n.129/1989 convertito nella legge n 181/1989.....	€ 20374	3.000.000.000	8.000.000.000	8.000.000.000	-	-	8.000.000.000	
- Rimborso dello Stato per gli oneri derivanti dal riconoscimento della maggiore anzianita' contributiva e delle rate di pensionamento anticipato ai lavoratori del gruppo firmare - art.9, comma ottavo, del D.L. n.17/1989 convertito nella legge n.160/1989.....	€ 20375	36.115.000.000	22.017.000.000	24.146.012.429	-	-	24.146.012.429	
- Contributo dello Stato a copertura degli oneri per pensioni erogate dalla Gestione speciale dei coltivatori diretti mezzadri e coloni di cui all'art.n.37, comma sesto, della legge n.88/1989.....	€ 20376	194.000.000.000	796.000.000.000	796.000.000.000	-	-	796.000.000.000	
- Contributo dello Stato a copertura degli oneri derivanti dal pensionamento anticipato e dalla rivalutazione dei periodi di contribuzione obbligatoria dei lavoratori dell'amianto - art.13, comma2, della legge n.257/1992.....	€ 20396	-	6.000.000.000	6.000.000.000	-	-	6.000.000.000	
TOTALE ALLEGATO 6 A.....		32.814.994.600.000	34.371.224.821.000	34.799.954.944.680	375.000.000.000	75.000.000.000	34.499.954.944.680	

XII LEGISLATURA - DISEGNI DI LEGGE E RELAZIONI - DOCUMENTI

ALLEGATO 6 B

segue TRASFERIMENTI DAL BILANCIO DELLO STATO

DESCRIZIONE	NUMERO CAPITOLO ENTRATA BILANCIO FINANZIARIO	PREVENTIVO 1992		CONSUNTIVO 1992
		ORIGINARIO	AGGIORNATO	
PER IL MANTENIMENTO DEL SALARIO				
- Contributo dello Stato a copertura dei trattamenti di integrazione salariale straordinaria - legge n.1115/1968, legge n.464/1972, legge n.164/1975.....	£ 2 03 11	20.000.000.000	20.000.000.000	20.000.000.000
- Contributo dello Stato per la copertura degli oneri connessi ai trattamenti di integrazione salariale in favore dei lavoratori portuali - art.8, D.L. 873/1986 convertito in legge 26/1987 e legge 58/1990.....	£ 2 03 30	26.000.000.000	38.313.000.000	34.297.074.144
- Contributo dello Stato per la copertura degli oneri connessi ai trattamenti di integrazione salariale straordinaria previsto per gli anni 1986 e successivi dall'art.19, legge 41/1986 e dall'art.8, legge 910/1986.....	£ 2 03 32	1.200.000.000.000	1.200.000.000.000	1.200.000.000.000
- Contributo dello Stato a copertura degli oneri relativi a prestazioni economiche a favore dei tubercolotici - art.9, legge n.68/1987.....	£ 2 03 35	37.000.000.000	37.000.000.000	37.000.000.000
- Contributo dello Stato a copertura degli oneri connessi ai trattamenti di integrazione salariale straordinaria e all'indennità di mobilità di cui all'art. 1, comma 2, D.L.n.398/1992 - art.4, comma 1, lett.a), D.L.n.398/1992.....	£ 2 03 50	-	20.000.000.000	-
- Contributo dello Stato a copertura degli oneri per le indennità a favore dei dipendenti degli Enti di promozione per lo sviluppo del Mezzogiorno - art.2, comma 13, legge n. 169/1991.....	£ 2 03 54	-	6.100.000.000	1.392.575.352
- Contributo dello Stato per la copertura degli oneri di cui all'art.2, comma 14, del D.L. n.108/1991, convertito in legge n.169/1991.....	£ 2 03 60	9.800.000.000	9.800.000.000	9.800.000.000
- Contributo dello Stato per la copertura degli oneri derivanti dalle prestazioni a favore dei lavoratori del cantiere ENEL di Gioia Tauro - art.10, comma 4, DL n.1/1992....	£ 2 03 62	-	3.000.000.000	-
		1.292.800.000.000	1.334.243.000.000	1.302.489.649.496

a riportare.....

XII LEGISLATURA - DISEGNI DI LEGGE E RELAZIONI - DOCUMENTI

segue ALLEGATO 6 B

TRASFERIMENTI DAL BILANCIO DELLO STATO

segue

segue:

DESCRIZIONE	NUMERO CAPITULO ENTRATA BILANCIO FINANZIARIO	PREVENTIVO 1992		CONSUNTIVO 1992
		ORIGINARIO	AGGIORNATO	
riporto.....		1.292.800.000.000	1.334.243.000.000	1.302.489.649.496
- Rimborsio dello Stato per provvidenze a favore delle popolazioni della Campania Basilicata e della Puglia colpiti dal terremoto del novembre 1980 - art.11, D.L.776 del 1980 convertito nella legge n.874/1980.....	£ 2 03 63-04	100.000.000.000	100.000.000.000	100.000.000.000
- Rimborsio dello Stato per il trattamento sostitutivo della retribuzione ai sensi dell'art.7 e dell'art.10, comma 2, della legge n.198/1985 - art.1, legge n.198/1985....	£ 2 03 63-15	-	-	1.541.087
- Contributo dello Stato a copertura degli oneri per trattamenti di integrazione salariale straordinaria ai lavoratori delle imprese colpite dagli effetti della crisi jugoslava - art.2 del D.L. n.369/1991 convertito nella legge n.17/1992.....	£ 2 03 68	-	10.500.000.000	10.998.387.710
- Contributo dello Stato a copertura degli oneri per trattamenti di integrazione salariale straordinaria di cui all'art. 22, comma 6 della legge n. 223/1991 - art. 3, comma 5, legge n. 22/1992.....	£ 2 03 69	-	9.444.000.000	9.444.000.000
- Rimborsio dello Stato a copertura delle somme «una tantum» di cui all'art.2, del D.L. 120/1989, convertito nella legge 181/1989.....	£ 2 03 71	10.000.000.000	15.135.000.000	1.318.625.430
TOTALE ALLEGATO 6 B.....		1.402.800.000.000	1.469.322.000.000	1.424.252.203.723

XII LEGISLATURA - DISEGNI DI LEGGE E RELAZIONI - DOCUMENTI

ALLEGATO 6 C

segue TRASFERIMENTI DAL BILANCIO DELLO STATO

DESCRIZIONE	NUMERO CAPITULO ENTRATA BILANCIO FINANZIARIO	PREVENTIVO 1992		CONSUMITIVO 1992
		ORIGINARIO	AGGIORNATO	
PER I TRATTAMENTI DI FAMIGLIA				
- Contributo dello Stato a parziale copertura dell'assegno per il nucleo familiare ai lavoratori agricoli dipendenti - art.23 della legge n.1038/1961.....	£ 2 03 03	11.380.000.000	11.380.000.000	11.380.000.000
- Contributo dello Stato a copertura degli assegni familiari ai coltivatori diretti, mezzadri e coloni - Art.2, legge n.509/1971 - art.14 bis, legge n.1114/1984.....	£ 2 03 04	80.000.000.000	80.000.000.000	80.000.000.000
- Contributo dello Stato per assegni familiari sui trattamenti di integrazione salariale in favore dei lavoratori portuali - art.6, D.L.873/1986 convertito nella legge n.26 e legge n.58/1990.....	£ 2 03 30	2.000.000.000	2.026.000.000	463.596.258
- Contributo dello Stato a copertura dei maggiori oneri derivanti dall'applicazione delle disposizioni sull'assegno per il nucleo familiare - art. 2 del D.L.n.69/1988.....	£ 2 03 37	3.231.231.000.000	3.136.209.000.000	3.270.238.277.644
- Contributo dello Stato per assegni per il nucleo familiare ai lavoratori del cantiere ENEL di Gioia Tauro - art.10, comma 4, D.L.n.1/1992.....	£ 2 03 62	-	125.000.000	-
- Contributo dello Stato per assegni per il nucleo familiare ai lavoratori delle imprese colpite dagli effetti della crisi jugoslava - legge n.37/1992.....	£ 2 03 68	-	500.000.000	1.612.790
TOTALE ALLEGATO 6 C.....		3.324.611.000.000	3.230.240.000.000	3.367.083.406.192

XII LEGISLATURA - DISEGNI DI LEGGE E RELAZIONI - DOCUMENTI

segue TRASFERIMENTI DAL BILANCIO DELLO STATO

ALLEGATO 6 D

DESCRIZIONE	NUMERO CAPITULO ENTRATA BILANCIO FINANZIARIO	PREVENTIVO 1992		CONSUNTIVO 1992
		ORIGINARIO	AGGIORNATO	
D) PER SGRAVI DEGLI ONERI SOCIALI ED ALTRE AGEVOLAZIONI				
- Rimborso dello Stato per sgravi di oneri contributivi nel Mezzogiorno - art. 19 D.L. n. 918/1988 convertito nella legge n. 1089/1988.....	£ 2 03 40	6.400.000.000.000	6.182.270.900.000	5.477.639.550.028
- Rimborso dello Stato per sgravi di oneri contributivi nel Mezzogiorno - art. 22, comma quinto, lett. b), legge n. 183/1976.....	£ 2 03 41	2.934.000.000.000	2.747.578.000.000	2.736.572.296.908
- Rimborso dello Stato per le agevolazioni ai datori di lavoro che occupano giovani - art. 10 legge n. 285/1977.....	£ 2 03 43	-	-	44.823.296
- Rimborso dello Stato per sgravi di contributi previdenziali dovuti per gli operai agricoli a tempo indeterminato - art.5 D.L. n.4/1984 convertito nella legge n. 30/1984 e successive integrazioni.....	£ 2 03 44	-	-	13.700.003
- Rimborso dello Stato per lo sgravio di contributi previdenziali a favore delle province di Trieste e Gorizia - art. 4 legge n. 26/1986.....	£ 2 03 45	-	-	10.724.264.015
- Rimborso dello Stato per sgravi di oneri contributivi a favore dei datori di lavoro italiani operanti all'estero nei Paesi extra comunitari art. 4, comma 2, lett. a) del D.L. n. 317/1987 convertito nella legge n. 398/1987.....	£ 2 03 46	60.000.000.000	60.000.000.000	60.000.000.000
a riportare.....		9.394.000.000.000	8.989.848.900.000	8.284.994.634.250

XII LEGISLATURA - DISEGNI DI LEGGE E RELAZIONI - DOCUMENTI

segue TRASFERIMENTI DAL BILANCIO DELLO STATO

segue ALLEGATO 6 D

DESCRIZIONE	NUMERO CAPITOLO ENITATA BILANCIO FINANZIARIO	PREVENTIVO 1992		COMUNITIVO 1992
		CRIGINARIO	AGGIORNATO	
riporto.....		9.394.000.000.000	8.989.848.900.000	8.284.954.634.250
- Rimborsio dello Stato per sgravi contributivi per la trasformazione a tempo indeterminato dei rapporti di apprendistato ex art. 23, comma 6, e per l'instaurazione dei rapporti di lavoro ex art. 22, legge n. 56/1987 - art. 30 legge n. 56/1987.....	E 2 03 47	424.842.000.000	-	455.040.479.308
- Rimborsio dello Stato per contributi agli armatori di navi mercantili nazionali che imbarcano allievi ufficiali di coperta e di macchina con contratto di formazione e lavoro art. 6 legge 856/1986	E 2 03 48	2.000.000.000	2.013.000.000	1.325.798.777
- Rimborsio dello Stato per sgravi contributivi - art. 16, legge n. 156/1983 a favore dei datori di lavoro e dei lavoratori autonomi del comune di Ancona per movimento franco - art. 2, D.L. 371/1983.....	E 2 03 63/13	-	-	8.479.040
- Rimborsio dello Stato per sgravi di oneri contributivi nel Mezzogiorno a favore dell'armatoria pubblica - art. 5 della legge n. 426/1991.....	E 2 03 66	-	17.873.000.000	20.046.750.000
a riportare.....		9.820.842.000.000	9.009.734.900.000	8.761.416.141.375

XII LEGISLATURA - DISEGNI DI LEGGE E RELAZIONI - DOCUMENTI

segue TRASFERIMENTI DAL BILANCIO DELLO STATO

segue ALLEGATO 6 D

DESCRIZIONE	NUMERO CAPITOLO ENTRATA BILANCIO FINANZIARIO	PREVENTIVO 1992		CONSUMATIVO 1992
		ORIGINARIO	AGGIORNATO	
riporto....		9.820.842.000.000	9.009.734.900.000	8.761.416.141.375
- Rimborso dello Stato per sgravi contributivi per le pre- stazioni del Servizio Sanitario Nazionale - art. 1, commi 2, 3, 4, 5 e 7, D.L. 536/1987, convertito nella legge n. 48/1988.....	€ 2 03 79	154.000.000.000	-	15.421.779.621
- Rimborso dello Stato per lo sgravio aggiuntivo di contri- buti di malattia a favore delle imprese delle province di Trieste e Gorizia - art. 4, legge n. 26/1986.....	€ 2 03 80	-	-	12.152.913.729
- Rimborso dello Stato per sgravi di oneri contributivi nel Mezzogiorno di cui all'art. 1, comma 2 D.L. n. 383/1992, art. 1, comma 4, D.L. n. 383/1992.....	€ 2 03 67	-	75.501.000.000	82.702.174.000
- Contributo dello Stato a copertura degli oneri per sgravi di contributi previdenziali a favore dei coltivatori diret- ti, mezzadri e coloni di cui all'art. 6, comma 4, 5 e 6, della legge n. 415/1991.....	€ 2 03 97	-	300.000.000.000	300.000.000.000
TOTALE ALLEGATO 6 D....		9.974.842.000.000	9.385.235.900.000	9.171.693.008.725

XII LEGISLATURA - DISEGNI DI LEGGE E RELAZIONI - DOCUMENTI

segue TRASFERIMENTI DAL BILANCIO DELLO STATO

ALLEGATO 6 E

DESCRIZIONE	NUMERO CAPITOLO ENTRATA BILANCIO FINANZIARIO	PREVENTIVO 1992		CONSUNTIVO 1992			
		ORIGINARIO (1)	AGGIORNATO (2)	ACCERTATI NEL 1992 (3)	meno: RATEO AL 31-12-1991 (4)	più: RATEO AL 31-12-1992 (5)	DATO ECONOMICO (3-4+5) (6)
E) PER INTERVENTI DIVERSI							
- Contributo dello Stato per il riconoscimento dei periodi di servizio militare e di navigazione mercantile ai sensi dell'art. 22, comma 2, della legge 658/1967.....	£ 2 03 02	2.050.000.000	2.050.000.000	2.050.000.000	-	-	2.050.000.000
- Contributo dello Stato per la copertura del disavanzo di gestione del Fondo di previdenza degli addetti delle abolite imposte di consumo - art. 17, D.P.R. n. 649/1972.....	£ 2 03 06	177.178.940.000	175.631.243.000	180.813.344.185	-	-	180.813.344.185
- Contributo dello Stato per la copertura assicurativa degli apprendisti artigiani occupati nei territori delle Regioni a statuto speciale - art. 22, lett. a), legge n. 845/1978.....	£ 2 03 08	4.500.000.000	4.500.000.000	-	21.820.000.000	21.820.000.000	-
- Rimborso dello Stato a copertura dei contributi figurativi a favore dei perseguitati politici e razziali art. 5, legge n. 96/1955.....	£ 2 03 12	-	-	643.062	-	-	643.062
- Rimborso dello Stato per prestazioni a favore di ex dipendenti delle forze armate alleate e UNIRRA art. 4, D.L.L. n. 505/1944 e D.L.L. n. 78/1945.....	£ 2 03 14	-	-	15.364.958	-	-	15.364.958
- Concorso dello Stato agli oneri conseguenti alla ricostituzione nell'A.G.O. delle posizioni assicurative trasferite all'AGO delle posizioni assicurative trasferite all'INMS libico, art. 1 comma 7, legge n. 181/1983.....	£ 2 03 22	-	-	581.091.865	-	-	581.091.865
- Rimborso dello Stato per l'indennità di cui all'art.37, lettera c), legge n. 416/1981 - art. 11 della legge n. 1/1985.....	£ 2 03 23	-	-	150.356.057	-	-	150.356.057
a riportare.....		183.728.940.000	182.181.243.000	183.610.800.127	21.820.000.000	21.820.000.000	183.610.800.127

XII LEGISLATURA - DISEGNI DI LEGGE E RELAZIONI - DOCUMENTI

segue TRASFERIMENTI DAL BILANCIO DELLO STATO

segue ALLEGATO 6 E

DESCRIZIONE	NUMERO CAPITOLO ENTRATA BILANCIO FINANZIARIO	PREVENTIVO 1992		ACCERTATI NEL 1992 (3)	CONSUNTIVO 1992			DATO ECONOMICO (3-4+5) (6)
		ORIGINARIO (1)	AGGIORNATO (2)		MENO: RATEO AL 31-12-1991 (4)	PIU': RATEO AL 31-12-1992 (5)		
riporto....		183.728.940.000	182.181.243.000	183.610.000.127	21.820.000.000	21.820.000.000	183.610.000.127	
- Contributo dello Stato per la copertura degli oneri derivanti dall'esenzione dalla retribuzione imponibile ai fini contributivi degli emolumenti per carichi di famiglia - art. 3, legge n. 876/1986.....	E 2 03 27	20.000.000.000	20.000.000.000	20.000.000.000	-	-	20.000.000.000	
- Contributo dello Stato a copertura delle minori entrate derivanti alla gestione prestazioni temporanee ai lavoratori dipendenti per cessazione obbligo contributivo per trattamento integrazione salariale ordinaria imprese pubblici servizi trasporto - art. 4, legge n. 270/1988.....	E 2 03 39	8.000.000.000	8.000.000.000	8.000.000.000	-	-	8.000.000.000	
- Rimborso dello Stato degli oneri derivanti dalla ricostituzione, nell'assicurazione obbligatoria dei periodi di lavoro effettuati in Libia - art. 4, comma 4, del D.L. n. 103/1991 convertito nella legge n. 166/1991.....	E 2 03 51	-	-	181.634.923.989	-	-	181.634.923.989	
- Contributo dello Stato a copertura degli oneri derivanti dalla riduzione del minimale contributivo - art.1, comma 2, e art. 9 D.L. n. 338/1989 convertito in legge n. 389/1989.....	E 2 03 77	360.000.000.000	360.000.000.000	360.000.000.000	-	-	360.000.000.000	
TOTALE ALLEGATO 6 E.....		571.728.940.000	570.181.243.000	753.245.724.116	21.820.000.000	21.820.000.000	753.245.724.116	

XII LEGISLATURA - DISEGNI DI LEGGE E RELAZIONI - DOCUMENTI

ALLEGATO 7 A

segue TRASFERIMENTI DA GESTIONI FUORI BILANCIO

DESCRIZIONE	NUMERO CAPITOLO ENTRATA BILANCIO FINANZIARIO	PREVENTIVO 1992		CONSUMITIVO 1992
		ORIGINARIO	AGGIORNATO	
1 - PER IL MANTENIMENTO DEL SALARIO				
TRASFERIMENTI DAL FONDO PER LA MOBILITA' DELLA MANODOPERA				
- Rimborso delle indennità di anzianità - art.2, legge n.464/1972 - art.21, lett.a), legge n.675/1977.....	£ 2 03 85	39.558.000.000	40.410.000.000	50.522.321.847
- Contributo addizionale per gli interventi di integrazione salariale straordinaria - art.21, lett. b), legge n.675/1977.....	£ 2 03 86	-	-	2.512.121.569
TRASFERIMENTI DALLA GESTIONE PER IL FINANZIAMENTO INTEGRATIVO DEI PROGETTI SPECIALI				
- Rimborso per il trattamento sostitutivo della retribuzione e relativa copertura assicurativa a seguito di provvedimenti contro la diffusione delle malattie epizootiche - art.9, legge n.218/1988.....	£ 2 03 94	-	-	9.096.117
TOTALE ALLEGATO 7 A.....		39.558.000.000	40.410.000.000	53.043.539.533

XII LEGISLATURA - DISEGNI DI LEGGE E RELAZIONI - DOCUMENTI

segue TRASFERIMENTI DA GESTIONI FUORI BILANCIO

ALLEGATO 7 B

DESCRIZIONE	NUMERO CAPITOLO ENTRATA BILANCIO FINANZIARIO	PREVENTIVO 1992		CONSUNTIVO 1992
		ORIGINARIO	AGGIORNATO	
<p>I - PER SGRAVI DEGLI ONERI SOCIALI ED ALTRE AGEVOLAZIONI</p> <p>TRASFERIMENTI DAL FONDO PER LA PROTEZIONE CIVILE</p> <p>- Rimborso di sgravi di contributi a favore dei datori di lavoro e dei lavoratori autonomi del Comune di Pozzuoli colpiti dal terremoto 1983, art. 5 bis D.L. n. 623/1983 e successive integrazioni - art. 4 D.L. n. 114/1985 convertito in legge n. 211/1985 e art. 9, comma 4, legge n. 730/1986.....</p>	£ 2 03 88	-	-	10.399.449.719
<p>TRASFERIMENTI DALLA GESTIONE PER IL FINANZIAMENTO INTEGRATIVO DEI PROGETTI SPECIALI</p> <p>- Rimborso di contributi ai datori di lavoro che assumono personale in attuazione del piano straordinario di occupazione giovanile - art. 1 legge 113/1986.....</p>	£ 2 03 92	22.740.000.000	22.892.000.000	15.075.123.273
TOTALE ALLEGATO 7 B.....		22.740.000.000	22.892.000.000	75.474.572.992

XII LEGISLATURA - DISEGNI DI LEGGE E RELAZIONI - DOCUMENTI

POSTE CORRETTIVE E COMPENSATIVE DELLE USCITE

Recupero di prestazioni

ALLEGATO E A

DESCRIZIONE	PREVENTIVO 1992		CONSUNTIVO
	ORIGINARIO	AGGIORNATO	1992
Recupero di:			
- Prestazioni pensionistiche.....	196.087.000.000	153.893.000.000	137.180.924.072
- Prestazioni pensionistiche ai cittadini italiani rimpatriati dalla Libia.....	302.000.000	158.000.000	117.735.656
- Indennità una tantum ai sensi dell'art.2, comma 10 e 11, della legge n.186/1988.....	-	-	115.516.565
- Trattamenti speciali di disoccupazione ai lavoratori dipendenti da aziende industriali.....	-	7.670.000.000	6.392.705.071
- Trattamenti speciali di disoccupazione ai lavoratori dipendenti da aziende edili.....	2.106.000.000	1.365.000.000	2.338.870.372
- Trattamenti di integrazione salariale sincroniana.....	3.542.000.000	2.715.000.000	6.317.382.333
- Prestazioni per maggiorazioni di assegni familiari di cui all'art.5 della legge n.79/1988.....	2.135.000.000	-	-
- Prestazioni per assegni familiari ai CC/CM.....	-	-	157.606.140
T O T A L E ALL. B A.....	206.172.000.000	165.801.000.000	152.620.744.209

XII LEGISLATURA - DISEGNI DI LEGGE E RELAZIONI - DOCUMENTI

POSTE CORRETTIVE E COMPENSATIVE DELLE USCITE

Recuperi vari

ALLEGATO 8 B

DESCRIZIONE	PREVENTIVO 1992		CONSUNTIVO 1992
	ORIGINARIO	AGGIORNATO	
Recuperi di:			
- Contributi ai datori di lavoro che assumono personale in attuazione del piano straordinario di occupazione giovanile di cui alla legge n. 113/1985.....	-	-	1.099.477.784
- Contributi agli armatori di navi mercantili che imbarcano allievi ufficiali di coperta e di macchina con contratto di formazione e lavoro - art. 6, legge n. 858/1985.....	-	-	27.714.223
- Provvidenze ai tenentati della Basilicata D.L. n. 776/1980.....	-	-	1.840.000
- Indennità di fine rapporto ai lavoratori già dipendenti da imprese in amministrazione straordinaria, art. 5 del D.L. n. 103/1991.....	-	-	10.912.269
TOTALE ALLEGATO 8 B	-	-	1.139.944.276

XII LEGISLATURA - DISEGNI DI LEGGE E RELAZIONI - DOCUMENTI

ENTRATE NON CLASSIFICABILI IN ALTRE VOCI

ALLEGATO 9

SANZIONI CIVILI, AMMINISTRATIVE, MULTE E AMMONDE

DESCRIZIONE	PREVENTIVO 1992		CONSUNTIVO 1992
	ORIGINARIO	AGGIORNATO	
Connesse a:			
- trattamenti per il mantenimento del salario.....	187.000.000	187.000.000	226.940.476
- trattamenti del soppresso Fondo sociale.....	100.000.000	100.000.000	156.766.484
- sanzioni pecuniarie del soppresso Fondo sociale - art. 17 della legge n. 140/1988 e legge n. 544/1988.....	905.000.000	905.000.000	269.609.100
TOTALE ALLEGATO 9	1.192.000.000	1.192.000.000	653.316.060

XII LEGISLATURA - DISEGNI DI LEGGE E RELAZIONI - DOCUMENTI

TRASFERIMENTI DA ALTRE GESTIONI DELL'I.N.P.S.

ALLEGATO 10

DESCRIZIONE	PREVENTIVO 1992		CONSUNTIVO 1992
	ORIGINARIO	AGGIORNATO	
- dalla Gestione prestazioni temporanee ai lavoratori dipendenti delle indennità ordinarie di disoccupazione non erogate in costanza di trat- tamento speciale edili - art. 14 della legge n.427/1975.....	98.201.000.000	100.654.000.000	75.360.049.731
- della Gestione per la riscossione dei contributi del Servizio Sanitario Nazionale e dei costi di funzionamento per la concessione della fiscalizza- zione dei contributi di malattia.....	-	-	195.479.000
- dal Fondo di previdenza per gli impiegati dipendenti dai concessionari del servizio di riscossione dei tributi e delle altre entrate dello Stato e degli Enti pubblici dei contributi a riduzione degli altri oneri per pensiona- menti anticipati di cui all'art.124 del D.P.R. n.43/1968.....	-	-	1.173.810
- rettifica attribuzione interessi passivi.....	-	-	391.789.456.000
TOTALE ALLEGATO 10	98.201.000.000	100.654.000.000	467.346.158.541

XII LEGISLATURA - DISEGNI DI LEGGE E RELAZIONI - DOCUMENTI

SPESA PER PRESTAZIONI ISTITUZIONALI
PER EROGAZIONI PENSIONISTICHE

ALLEGATO II A

DESCRIZIONE	PREVENTIVO 1992						CONSUNTIVO 1992			DATO ECONOMICO (1-4)5(6-7) (8)
	ORIGINARIO (1)	AGGIORNATO (2)	IMPEGNATE NEL 1992 (3)	meno: RATIO AL 31.12.91 (4)	più: RATIO AL 31.12.92 (5)	più: RISCOPIO AL 31.12.91 (6)	meno: RISCOPIO AL 31.12.92 (7)			
1 PENSIONI SOCIALI AI CITTADINI ULTRASESSANTACINQUENNI										
- Rate di pensione.....	3.620.165.000.000	3.487.814.000.000	3.537.949.298.566	143.606.000.000	47.648.000.000	-	-	-	3.441.991.298.566	
- Rimborso spese farmaceutiche.....	5.695.000.000	5.605.000.000	5.405.000.000	158.000.000	171.000.000	-	-	-	5.418.000.000	
TOTALE	3.625.770.000.000	3.493.419.000.000	3.543.354.298.566	143.764.000.000	47.819.000.000	-	-	-	3.447.409.298.566	
2 QUOTA PARTE DI CIASCUNA MENSILITA' DI PENSIONE EROGATA										
- dal F.P.L.D.....	15.509.000.000.000	15.509.000.000.000	15.509.000.000.000	-	-	-	-	-	15.509.000.000.000	
- dalla Gestione EDON.....	2.986.000.000.000	2.986.000.000.000	2.986.000.000.000	-	-	-	-	-	2.986.000.000.000	
- dalla Gestione Artigiani.....	1.098.000.000.000	1.098.000.000.000	1.098.000.000.000	-	-	-	-	-	1.098.000.000.000	
- dalla Gestione Commercialisti.....	1.061.000.000.000	1.061.000.000.000	1.061.000.000.000	-	-	-	-	-	1.061.000.000.000	
- dalla Gestione Minatori.....	3.000.000.000.000	3.000.000.000.000	3.000.000.000.000	-	-	-	-	-	3.000.000.000.000	
TOTALE	20.657.000.000.000	20.657.000.000.000	20.657.000.000.000	-	-	-	-	-	20.657.000.000.000	
3 RATE DI PENSIONE CONNESSE A PENSIONAMENTI ANTICIPATI (ALL. II A 1)										
- del F.P.L.D.....	2.936.653.000.000	3.482.962.000.000	3.487.543.456.396	-	-	-	-	-	3.487.543.456.396	
- della Gestione Minatori.....	7.372.000.000	6.620.000.000	8.290.460.738	-	-	-	-	-	8.290.460.738	
- del Fondo di previdenza per il personale già dipendente dalle Esattorie delle imposte Dirette.....	1.035.000.000	882.000.000	882.000.000	-	-	-	-	-	882.000.000	
TOTALE	2.945.260.000.000	3.490.464.000.000	3.496.715.917.134	-	-	-	-	-	3.496.715.917.134	
4 QUOTA PARTE DELLE PRESTAZIONI PENSIONISTICHE DEL FONDO DI PREVIDENZA DEL CLERO - ART. 21, LEGGE N. 90/1972.....	11.107.000.000	8.774.000.000	8.774.560.815	-	-	-	-	-	8.774.560.815	
a riportare.....	27.239.137.000.000	27.649.657.000.000	27.705.844.776.515	143.764.000.000	47.819.000.000	-	-	-	27.609.899.776.515	

XII LEGISLATURA - DISEGNI DI LEGGE E RELAZIONI - DOCUMENTI

segue SPESE PER PRESTAZIONI ISTITUZIONALI PER EROGAZIONI PENSIONISTICHE segue ALLEGATO II A

DESCRIZIONE	COMUNITIVO								DATO ECONOMICO (3-4+5+6-7) (8)
	PREVENTIVO 1992		IMPEGNATE NEL 1992 (3)	più: RATEO AL 31.12.91 (4)	più: RATEO AL 31.12.92 (5)	più: RISCOITO AL 31.12.91 (6)	meno: RISCOITO AL 31.12.92 (7)	a riportare.....	
	ORIGINARIO (1)	AGGIORNATO (2)							
riporto.....	27.239.137.000.000	27.649.657.000.000	27.705.844.776.515	187.764.000.000	47.819.000.000	-	-	27.609.899.776.515	
5 QUOTE DI PENSIONE LIQUIDATE NELLA GESTIONE CO-CM CON DECORRENZA ANTERIORE ALL'1/1/1989.....	194.000.000.000	796.000.000.000	796.000.000.000	-	-	-	-	796.000.000.000	
6 QUOTA PARTE DELLE PRESTAZIONI PENSIONISTICHE - ART. 11, LEGGE N. 54/1982									
- del F.P.I.D.....	1.101.000.000.000	1.101.000.000.000	1.101.000.000.000	-	-	-	-	1.101.000.000.000	
- del fondo previdenza del clero.....	2.000.000.000	2.000.000.000	2.000.000.000	-	-	-	-	2.000.000.000	
- della Gestione COCM.....	1.324.295.000.000	1.324.295.000.000	1.324.295.000.000	-	-	-	-	1.324.295.000.000	
TOTALE	2.427.295.000.000	2.427.295.000.000	2.427.295.000.000	-	-	-	-	2.427.295.000.000	
7 QUOTE DI PENSIONI AFFERENTI ALLA MAGGIORE ANZIANITA' DI SERVIZIO ATTRIBUITA AL PERSONALE OMISSIOMARIO ISCRITTO AL FONDO DI PREVIDENZA DEGLI ADDETTI ALLE ABOLITE IMPOSTE DI CONSUMO - ART. N. 23, D.P.R. N. 649/1972.....	6.620.000.000	7.750.000.000	8.315.750.578	-	-	-	-	8.315.750.578	
8 INTEGRAZIONE AL TRATTAMENTO MINIMO DELL'ASSEGNO ORDINARIO DI IN VALIDITA' ART. 1, LEGGE N. 222/1984									
QUOTE DI INTEGRAZIONE A FAVORE DEI PENSIONATI:									
- del F.P.I.D.....	241.168.000.000	271.375.368.000	239.548.421.459	7.900.000.000	4.380.000.000	14.548.367.453	15.818.000.000	234.758.788.912	
- della Gestione COCM.....	230.954.000.000	258.173.866.000	195.114.344.610	10.039.000.000	2.222.000.000	6.866.128	10.200.000	187.294.010.738	
- della Gestione Artigiani.....	85.933.000.000	87.619.493.000	77.523.156.050	3.374.000.000	691.000.000	5.631.493.157	5.651.000.000	74.870.649.297	
- della Gestione Commerciali.....	61.330.000.000	63.817.887.000	56.512.453.822	2.429.000.000	549.000.000	4.047.886.680	4.067.000.000	54.613.340.502	
TOTALE	618.485.000.000	630.936.614.000	568.698.375.941	23.742.000.000	7.842.000.000	24.234.613.418	25.546.200.000	551.486.789.359	
a riportare.....	30.485.537.000.000	31.511.638.614.000	31.506.153.983.034	167.506.000.000	55.661.000.000	74.234.613.418	75.546.200.000	31.392.997.316.452	

XII LEGISLATURA - DISEGNI DI LEGGE E RELAZIONI - DOCUMENTI

segue ALLEGATO II A

segue SPESE PER PRESTAZIONI ISTITUZIONALI PER EROGAZIONI PENSIONISTICHE

DESCRIZIONE	COMUNITIVO							DATO ECONOMICO (3-4+5+6-7) (8)	
	PREVENTIVO	1992	AGGIORNATO (2)	IMPEGNATE NEL 1992 (3)	meno: RATEO AL 31.12.91 (4)	più: RATEO AL 31.12.92 (5)	più: RISCOITO AL 31.12.91 (6)		meno: RISCOITO AL 31.12.92 (7)
riporto.....	30.485.537.000.000	31.511.638.614.000		31.506.153.903.034	167.506.000.000	55.661.000.000	24.234.613.418	25.546.700.000	31.392.997.316.452
9 MAGGIORAZIONE SOCIALE DEI TRATTAMENTI MINIMI DI PENSIONE - ART. 1, LEGGE N. 544/1988 - A FAVORE DEI PENSIONATI:									
- del F.P.L.D.....	450.000.000.000	457.370.743.000		418.709.559.555	50.000.000.000	5.000.000.000	28.408.743.260	27.408.000.000	374.710.302.815
- della Gestione COEN.....	280.000.000.000	210.000.362.000		168.783.939.764	10.000.000.000	3.000.000.000	487.362.230	459.800.000	181.811.501.994
- della Gestione Artigiani.....	90.000.000.000	80.000.093.000		85.197.512.598	3.000.000.000	1.000.000.000	6.969.093.260	6.781.000.000	83.385.605.858
- della Gestione Commercialisti.....	50.000.000.000	35.000.216.000		42.134.904.227	6.000.000.000	2.000.000.000	3.664.275.760	3.462.000.000	38.337.179.987
- della Gestione Minatori.....	42.000.000	40.000.000		35.703.020	-	-	-	-	35.703.020
TOTALE	870.042.000.000	782.361.474.000		734.861.619.164	69.000.000.000	11.000.000.000	39.529.474.510	38.110.800.000	678.280.293.674
10 MIGLIORAMENTI DELLE PENSIONI SUPERIORI AL TRATTAMENTO MINIMO - ART. 3, LEGGE N. 544/1988									
- del F.P.L.D.....	649.750.000.000	649.750.000.000		649.750.000.000	-	-	-	-	649.750.000.000
- della Gestione Minatori.....	250.000.000	250.000.000		250.000.000	-	-	-	-	250.000.000
TOTALE	650.000.000.000	650.000.000.000		650.000.000.000	-	-	-	-	650.000.000.000
11 INTEGRAZIONE AL TRATTAMENTO MINIMO DELLE PENSIONI A CARICO DEL F.P.L.D. EX TRAS LIBICO - ART. 15 D.L. N. 622/1970.....	826.000.000	723.000.000		858.145.398	-	-	-	-	858.145.398
12 ASSEGNI VITALIZI A EX DIPENDENTI DELLO STATO E DI AL TRE ANNI - SPREZZIONI AUTONOME - ART. 11, LEGGE N. 75/1980.....	79.118.000.000	78.883.000.000		85.132.119.876	1.123.000.000	-	-	-	87.009.119.876
a riportare.....	32.085.523.000.000	33.023.606.088.000		32.977.005.787.472	237.629.000.000	66.661.000.000	63.764.087.928	63.657.000.000	32.806.144.875.400

XII LEGISLATURA - DISEGNI DI LEGGE E RELAZIONI - DOCUMENTI

segue SPESA PER PRESTAZIONI ISTITUZIONALI PER EROGAZIONI PENSIONISTICHE segue ALLEGATO II A

DESCRIZIONE	PREVENTIVO		CONSUMATIVO					DATO ECONOMICO (1-4+5+6-7) (8)
	1992		1992					
	ORIGINARIO (1)	AGGIORNATO (2)	IMPEGNATE NEL 1992 (3)	MINO: RATEO AL 31.12.91 (4)	PIU': RATEO AL 31.12.92 (5)	PIU': RISCOITO AL 31.12.91 (6)	MINO: RISCOITO AL 31.12.92 (7)	
riporto.....	32.085.523.000.000	33.071.606.088.000	32.977.005.787.472	237.629.000.000	66.661.000.000	63.764.087.928	63.657.000.000	32.806.144.875.400
13 ASSEGNI TEMPORANEI AI CITTADINI ITALIANI RIMPATRIATI DALLA LIBIA ART.18, D.L. N. 622/1970								
- del F.P.L.D.....	7.084.000.000	6.932.000.000	7.084.907.559	-	-	-	-	7.084.907.559
- della Gestione CDCM.....	791.000.000	689.000.000	644.169.423	-	-	-	-	644.169.423
- della Gestione Artigiani.....	1.731.000.000	1.580.000.000	1.548.333.970	-	-	-	-	1.548.333.970
- della Gestione Commerciali.....	974.000.000	959.000.000	873.176.588	-	-	-	-	873.176.588
- del soppresso Fondo Sociale.....	61.000.000	61.000.000	81.943.227	-	-	-	-	81.943.227
TOTALE	11.361.000.000	10.221.000.000	10.232.580.747	-	-	-	-	10.232.580.747
14 QUOTE DI PENSIONE AFFERENTI AI PERIODI LAVORATIVI PRESTATI PRESSO LE FORZE ALLEATE E UNMRA D.L. N. 505/1944								
- del F.P.L.D.....	5.497.000.000	5.497.000.000	1.649.000.000	-	-	-	-	1.649.000.000
- della Gestione CDCM.....	62.000.000	62.000.000	19.000.000	-	-	-	-	19.000.000
- della Gestione Artigiani.....	63.000.000	62.000.000	18.000.000	-	-	-	-	18.000.000
- della Gestione Commerciali.....	10.000.000	11.000.000	4.000.000	-	-	-	-	4.000.000
- della Gestione Minatori.....	-	-	5.000	-	-	-	-	5.000
TOTALE	5.632.000.000	5.632.000.000	1.698.005.000	-	-	-	-	1.698.005.000
15 QUOTE DI PENSIONI A FAVORE DELLE OSTETRICHE - ART.5, LEGGE N.249 DEL 1990.....	12.800.000.000	12.800.000.000	11.600.104.355	-	-	-	-	11.600.104.355
a riportare.....	32.115.316.000.000	33.051.459.088.000	33.000.520.477.574	237.629.000.000	66.661.000.000	63.764.087.928	63.657.000.000	32.829.667.565.502

XII LEGISLATURA - DISEGNI DI LEGGE E RELAZIONI - DOCUMENTI

segue S P E S E P E R P R E S T A Z I O N I I S T I T U Z I O N A L I
 PER EROGAZIONI PENSIONISTICHE segue ALLEGATO 11 A

DESCRIZIONE	CONSUMITIVO 1992							
	PREVENTIVO	1992	IMPEGNATE M.L. 1992 (3)	meno: RATEO AL 31.12.91 (4)	più: RATEO AL 31.12.92 (5)	più: RISCOITO AL 31.12.91 (6)	meno: RISCOITO AL 31.12.92 (7)	DATO ECONOMICO (3+4+5+6-7) (8)
riporto.....	32.115.316.000.000	33.051.459.088.000	33.000.578.477.574	237.679.000.000	66.661.000.000	63.764.087.928	63.657.000.000	32.829.667.565.502
16 QUINTA PARTE DELLE PRESTAZIONI PENSIONISTICHE EROGATE IN REGIME DI CONVENZIONE CON IL VENEZUELA								
- del F.P.L.D.....	-	21.900.000.000	323.000.000	-	-	-	-	323.000.000
- della Gestione CDM.....	-	1.000.000.000	-	-	-	-	-	-
- della Gestione Artigiani.....	-	800.000.000	-	-	-	-	-	-
- della Gestione Commerciali.....	-	800.000.000	-	-	-	-	-	-
TOTALE	-	24.500.000.000	323.000.000	-	-	-	-	323.000.000
17 MAGGIORAZIONE DELLA PENSIONE EX COMBATTENTI - ART. 6, LEGGE N. 140/1985 E ART. 6, LEGGE N. 544 DEL 1988								
- del F.P.L.D.....	716.529.000.000	707.059.000.000	834.079.684.796	200.000.000.000	30.000.000.000	-	-	664.079.684.796
- della Gestione CDM.....	145.562.000.000	132.945.000.000	147.101.862.137	125.000.000.000	30.000.000.000	-	-	57.101.862.137
- della Gestione Artigiani.....	52.722.000.000	55.072.000.000	60.531.597.624	30.000.000.000	10.000.000.000	-	-	40.531.597.624
- della Gestione Commerciali.....	43.760.000.000	42.882.000.000	51.130.144.775	20.000.000.000	5.000.000.000	-	-	36.130.144.775
- del fondo trasporti.....	980.000.000	1.126.000.000	1.087.206.985	-	-	-	-	1.087.206.985
- del Fondo Telefonici.....	2.800.000.000	3.000.000.000	3.116.709.785	-	-	-	-	3.116.709.785
- del fondo Dazieri.....	1.700.000.000	1.758.000.000	1.659.142.310	-	-	-	-	1.659.142.310
- del Fondo Elettrici.....	504.000.000	614.000.000	508.149.950	-	-	-	-	508.149.950
- del fondo Volo.....	530.000.000	710.000.000	550.819.515	-	-	-	-	550.819.515
- dei Fondi Vari (IMCIS).....	60.000.000	60.000.000	74.544.850	-	-	-	-	74.544.850
TOTALE	965.147.000.000	910.276.000.000	1.099.840.660.777	375.000.000.000	75.000.000.000	-	-	799.840.660.777
a riportare.....	33.080.463.000.000	34.016.185.088.000	34.100.692.138.301	612.679.000.000	111.661.000.000	63.764.087.928	63.657.000.000	33.629.831.276.229

XII LEGISLATURA - DISEGNI DI LEGGE E RELAZIONI - DOCUMENTI

segue ALLEGATO IIA

S P E S E P E R P R E S T A Z I O N I I S T I T U Z I O N A L I
P E R E R O G A Z I O N I P E N S I O N I S T I C H E

segue

DESCRIZIONE	PREVENTIVO 1992		COMUNITIVO 1992					DATO ECONOMICO (3-4+5+6-7) (8)
	ORIGINARIO (1)	AGGIORNATO (2)	IMPEGNATE NEL 1992 (3)	meno: RATEO AL 31.12.91 (4)	più: RATEO AL 31.12.92 (5)	più: RISCOUITO AL 31.12.91 (6)	meno: RISCOUITO AL 31.12.92 (7)	
riporto.....	33.000.463.000.000	34.016.185.088.000	34.100.692.138.301	612.679.000.000	141.661.000.000	63.764.007.928	63.657.000.000	33.629.831.276.279
18 RATE DI PENSIONE RELATIVE AI MIGLIORAMENTI PENSIONISTICI - ARTT.1, 2 E 2BIS DELLA LEGGE N. 59/1991	1.000.000.000.000 3.845.000.000	1.742.244.000.000 3.772.000.000	1.688.213.000.000 3.960.000.000	- -	- -	- -	- -	1.688.213.000.000 3.960.000.000
- del F.P.L.D.....	4.240.000.000	3.010.000.000	2.990.000.000	-	-	-	-	2.990.000.000
- della Gestione Minatori.....	1.558.000.000	1.040.000.000	1.370.000.000	-	-	-	-	1.370.000.000
- del Fondo di previdenza per il personale già dipendente dalle Esattorie delle Imposte Dirette	2.238.000.000	2.229.000.000	2.584.000.000	-	-	-	-	2.584.000.000
- del Fondo di previdenza per il personale dipendente dalle aziende private del GAS.....	14.006.000.000	16.885.000.000	16.800.000.000	-	-	-	-	16.800.000.000
- del Fondo Elettrici.....	15.651.000.000	19.486.000.000	19.923.000.000	-	-	-	-	19.923.000.000
- del Fondo Trasporti.....	1.841.618.000.000	1.788.666.000.000	1.735.820.000.000	-	-	-	-	1.735.820.000.000
TOTALE	34.922.081.000.000	35.804.851.088.000	35.836.512.138.301	612.679.000.000	141.661.000.000	63.764.007.928	63.657.000.000	35.365.651.276.279

XII LEGISLATURA - DISEGNI DI LEGGE E RELAZIONI - DOCUMENTI

RATE DI PENSIONE CONNESSE AI PENSIONAMENTI ANTICIPATI

ALLEGATO 11 A 1

DESCRIZIONE	PREVENTIVO 1990		CONVENTIVO 1990
	ORIGINARIO	AGGIORNATO	
1 - DEL FONDO PENSIONI LAVORATORI DIPENDENTI			
a) per i lavoratori dell'industria per rapporti di lavoro cessati entro il 31/12/1985 - art.16 legge n.155/1981....	1.063.848.000.000	1.243.515.000.000	890.874.989.884
b) per i lavoratori dell'industria per rapporti di lavoro cessati entro il 28/2/1985 - art.5,comma 2 D.L.n.108/1991 convertito nella legge n.169/1991.....	75.356.000.000	94.259.000.000	101.478.787.130
c) per i lavoratori dell'industria per rapporti cessati dal 1/3/1985 - art.5,comma 2 del D.L.n.108/1991 convertito nella legge n.169/1991.....	145.422.000.000	223.965.000.000	261.681.412.419
d) per i lavoratori dell'industria-art.19 della legge 223/1991..	-	-	2.692.355.730
e) per i lavoratori dell'industria-art.27 della legge 223/1991..	158.830.000.000	158.830.000.000	245.300.596.735
f) per i lavoratori dell'industria - art.1 del D.L.n. 364/1992 convertito nella legge n.406/1992.....	-	182.280.000.000	74.082.978.485
g) per i lavoratori delle imprese siderurgiche per rapporti di lavoro cessati entro il 31/12/1985 - art.1 legge n.193/1984..	838.223.000.000	879.451.000.000	869.784.208.909
h) per i lavoratori delle imprese dei tubi senza saldature ai sensi dell'art.1 bis D.L.n.120/1985 convertito nella legge n.181/1985.....	2.052.000.000	1.800.000.000	5.613.106.300
i) per i lavoratori della siderurgia pubblica ai sensi - art.2 D.L.n.120,1985 convertito nella legge n.181/1985.....	132.065.000.000	141.613.000.000	232.490.370.122
l) per i lavoratori della siderurgia pubblica ai sensi dell'art. 29 della legge n.223/1991.....	135.860.000.000	135.860.000.000	166.321.092.730
m) per i lavoratori dell'editoria - art.37,legge n. 416/1981 e successive modificazioni ed integrazioni.....	126.085.000.000	154.476.000.000	201.174.620.550
n) per i lavoratori portuali - art.2, D.L.n.103,1983 convertito nella legge n.230/1983.....	26.907.000.000	-	-
o) per i lavoratori portuali - art. 9, D.L. n. 673,1985 convertito nella legge n.25/1987.....	103.546.000.000	129.680.000.000	260.671.671.705
p) per i lavoratori dell'andotto portuale - art.1bis legge n.85 del 1985.....	5.310.000.000	1.467.000.000	2.036.140.960
q) per i lavoratori portuali - art.3 legge n.58,1990.....	73.696.000.000	94.851.000.000	107.430.106.779
r) per i lavoratori della FINMARE - art.3,comma 9, legge n.856 del 1985.....	7.921.000.000	7.891.000.000	9.257.061.043
s) per i lavoratori della FINMARE - art.9,comma 8, legge n.160 del 1985.....	22.025.000.000	14.865.000.000	18.373.546.520
t) per il personale già dipendente dalle Esattorie delle Imposte Dirette - art.124 D.P.R.n.43/1988.....	19.700.000.000	18.157.000.000	18.280.408.395
TOTALE	2.936.853.000.000	3.482.962.000.000	3.487.543.456.396
2 - DELLA GESTIONE MINATORI			
a) per i lavoratori dell'industria per rapporti di lavoro cessati entro il 31/12/1985 - art.18 legge n.155/1981....	5.687.000.000	5.173.000.000	5.685.895.800
a riportare.....	5.687.000.000	5.173.000.000	5.685.895.800

XII LEGISLATURA - DISEGNI DI LEGGE E RELAZIONI - DOCUMENTI

segue RATE DI PENSIONE CONNESSE AI PENSIONAMENTI ANTICIPATI

segue ALLEGATO 11 A 1

DESCRIZIONE	PREVENTIVO 1992		CONSUNTIVO
	OPIGINARIO	AGGIORNATO	1992
riporto.....	5.627.000.000	5.173.000.000	5.685.895.800
b) per i lavoratori dell'industria per rapporti di lavoro cessati entro il 28/2/1989 - art.5, comma 2 D.L.n.108/1991 convertito nella legge n.169/1991.....	142.000.000	152.000.000	166.649.750
c) per i lavoratori dell'industria per rapporti di lavoro cessati dall'1/3/1989 - art.5, comma 2 del D.L.n.108/1991 convertito nella legge n.169/1991.....	1.010.000.000	494.000.000	99.789.900
d) per i lavoratori dei bacini minerari - art.13, comma 2 legge n.221/1990.....	533.000.000	801.000.000	2.338.125.288
TOTALE	7.372.000.000	6.620.000.000	8.290.460.738
3 - DEL FONDO DI PREVIDENZA PER IL PERSONALE GIA' DIPENDENTE DALLE ESATTORIE DELLE IMPOSTE DIRETTE ART.124 D.P.R.43/1988.	1.035.000.000	882.000.000	882.000.000
	1.035.000.000	882.000.000	882.000.000
TOTALE ALLEGATO 11 A1.....	2.945.260.000.000	3.490.464.000.000	3.496.715.927.134

XII LEGISLATURA - DISEGNI DI LEGGE E RELAZIONI - DOCUMENTI

segue SPESE PER PRESTAZIONI ISTITUZIONALI
PER IL MANTENIMENTO DEL SALARIO

ALLEGATO II B

DESCRIZIONE	PREVENTIVO 1992			CONSUMITIVO 1992				
	ORIGINARIO (1)	AGGIORNATO (2)	INTEGRATI NEL 1992 (3)	meno: RATEO al 31/12/1991 (4)	più: RATEO al 31/12/1992 (5)	DATO ECONOMICO (3+4+5) (6)		
1 - TRATTAMENTI SPECIALI DI DISOCCUPAZIONE AI LAVORATORI DIPENDENTI DA AZIENDE INDUSTRIALI.....	-	266.600.000.000	205.114.234.309	-	-	205.114.234.309		
2 - TRATTAMENTI SPECIALI DI DISOCCUPAZIONE AI LAVORATORI DIPENDENTI DA AZIENDE EDILI.....	289.173.000.000	474.059.000.000	377.718.852.190	134.347.000.000	82.746.000.000	326.117.852.190		
3 - TRATTAMENTI DI INDENNITA' DI MOBILITA'.....	1.419.400.000.000	1.243.400.000.000	543.597.937.749	-	141.466.000.000	685.063.937.749		
4 - TRATTAMENTI DI INTEGRAZIONE SALARIALE STRAORDINARIA : - LIQUIDATE CON PROCEDURA D.M. - LIQUIDATE DIRETTAMENTE.....	313.950.000.000 941.850.000.000	730.789.513.000 1.067.338.000.000	753.832.020.539 907.078.118.385	35.378.466.874 360.000.000.000	57.351.033.256 360.000.000.000	775.804.566.921 907.078.118.385		
TOTALE	1.255.800.000.000	1.798.127.513.000	1.660.910.138.924	395.378.466.874	417.351.033.256	1.682.882.685.306		
5 - TRATTAMENTI DI INTEGRAZIONE SALARIALE STRAORDINARIA AI LAVORATORI PORTUALI - art.8,D.L.n.873/1986, convertito nella legge n.26/1987 e legge n.58/1990: - LIQUIDATE CON PROCEDURA D.M. - LIQUIDATE DIRETTAMENTE.....	16.500.000.000 1.500.000.000	24.500.000.000 1.500.000.000	21.852.700.653 1.509.873.491	- -	- -	21.852.700.653 1.509.873.491		
TOTALE	18.000.000.000	26.000.000.000	23.362.574.144	-	-	23.362.574.144		
a riportare.....	2.982.373.000.000	3.808.186.513.000	2.810.703.737.316	529.725.486.874	641.563.033.256	2.922.541.283.698		

XII LEGISLATURA - DISEGNI DI LEGGE E RELAZIONI - DOCUMENTI

segue ALLEGATO 11 B

segue S P E S E P E R P R E S T A Z I O N I I S T I T U Z I O N A L I

PER IL MANTENIMENTO DEL SALARIO

DESCRIZIONE	PREVENTIVO 1992		CONSUNTIVO 1992				DATO ECONOMICO (3-4+5) (6)
	ORIGINARIO (1)	AGGIORNATO (2)	IMPEGNATI NEL 1992 (3)	meno: RATEO al 31/12/1991 (4)	più: RATEO al 31/12/1992 (5)		
riporto.....	2.982.373.000.000	3.808.186.513.000	2.810.793.737.316	529.725.486.874	641.563.633.256	2.922.541.283.698	
6 - TRATTAMENTI DI INTEGRAZIONE SALARIALE STRAORDINARIA LIQUIDATI IN UNICA SOLUZIONE AI LAVORATORI CHE INTRAPRENDANO ATTIVITA' AUTONOMA - art.4, D.L. n.366/1987 convertito nella legge n.457/1987.....	-	-	48.617.105	-	-	48.617.105	
7 - TRATTAMENTO SOSTITUTIVO DELLA RETRIBUZIONE - art.7 e art.10, comma 2, legge n.198/1985.....	-	-	1.341.087	-	-	1.341.087	
8 - TRATTAMENTO SPECIALE DI DISOCCUPAZIONE AL PERSONALE GIA' DIPENDENTE NATO - art.2, comma 14, legge n.169/1991.....	-	-	4.532.739.621	-	-	4.532.739.621	
9 - TRATTAMENTI DI INTEGRAZIONE SALARIALE STRAORDINARIA AI LAVORATORI DEL CANTIERE ENEL DI GIOIA TAURO - art. 10, comma 4, D.L.n.1/1992.....	-	2.050.000.000	-	-	-	-	
10 - TRATTAMENTI DI INTEGRAZIONE SALARIALE STRAORDINARIA AI DIPENDENTI DEGLI ENTI DI PROMOZIONE PER LO SVILUPPO DEL MEZZOGIORNO - art.2, comma 10, legge n.169/1991.....	-	4.200.000.000	948.275.352	-	-	948.275.352	
11 - TRATTAMENTI DI INTEGRAZIONE SALARIALE STRAORDINARIA AI LAVORATORI DELLE IMPRESE COLPITE DAGLI EFFETTI DELLA CRISI JUGOSLAVA - legge n.17/1992.....	-	6.900.000.000	310.021.390	-	-	310.021.390	
12 - TRATTAMENTI DI INTEGRAZIONE SALARIALE STRAORDINARIA AI LAVORATORI DELLE AREE DI CRISI DELLE REGIONI SICILIANA - art.4, comma 4, legge n.169/1991.....	-	15.000.000.000	-	-	-	-	
a riportare.....	2.982.373.000.000	3.806.336.513.000	2.816.544.731.871	529.725.486.874	641.563.033.256	2.928.382.278.253	

XII LEGISLATURA - DISEGNI DI LEGGE E RELAZIONI - DOCUMENTI

segue SPESE PER PRESTAZIONI ISTITUZIONALI
PER IL MANTENIMENTO DEL SALARIO

segue ALLEGATO II B

DESCRIZIONE	PREVENTIVO 1992		CONSUNTIVO 1992				DATO ECONOMICO (3-4+5) (6)
	ORIGINARIO (1)	AGGIORNATO (2)	IMPIEGATI NEL 1992 (3)	meno: RATEO al 31/12/1991 (4)	più: RATEO al 31/12/1992 (5)		
riporto.....	2.982.373.000.000	3.836.336.513.000	2.816.544.731.871	529.725.486.874	641.563.033.256	2.928.382.278.253	
13 - TRATTAMENTI DI INTEGRAZIONE SALARIALE STRAORDINARIA AGLI IMPIEGATI E OPERAI AGRICOLI - art.21, comma 5, legge n.223/1991.....	-	850.000.000	-	-	-	-	
14 - TRATTAMENTI SOSTITUTIVI DELLA RETRIBUZIONE A SEGUITO DI PROVVEDIMENTI CONTRO LA DIFFUSIONE DELLE MALATTIE EPIZOOTICHE - art.9, comma 1°, legge n.218/1988.....	-	-	7.896.117	-	-	7.896.117	
15 - INDEENNITA' CORRISPONTE AI LAVORATORI DELLE IMPRESE ESERCENTI SERVIZI DI TRASPORTO A FINE OPERANTI CON FIMMALITA' TURISTICHE - art. 2, legge n.222/1990.....	-	-	20.605.265	-	-	20.605.265	
16 - INDEENNITA' «UNA TANTUM» PARI A 36/42 MENSILITA' DEL TRATTAMENTO MASSIMO DI CASSA INTEGRAZIONE SALARIALE - art.2, commi 10 e 11, D.L.n.120/1989, convertito L.181/89	10.000.000.000	15.000.000.000	1.434.141.995	-	-	1.434.141.995	
17 - ASSEGNO INTEGRATIVO MENSILE - art.3, comma 4°, D.L. n.120/1989, convertito nella legge n.181/1989	-	-	214.659.616	-	-	214.659.616	
18 - INDEENNITA' DI FINE RAPPORTO AI LAVORATORI DELLE AREE DI CRISI DELLA REGIONE SICILIA - art.4, L.n.169/1991..	-	2.000.000.000	-	-	-	-	
19 - INDEENNITA' DI ANZIANITA' AI LAVORATORI DELLE ZONE TERREMOTATE DEL NOVEMBRE 1980 BENEFICIARI DELLE INTEGRAZIONI SALARIALI - art.5, D.L.n.338/1989, convertito nella legge n.389/1989.....	-	-	160.406.003	-	-	160.406.003	
a riportare.....	2.992.373.000.000	3.854.186.513.000	2.818.382.440.867	529.725.486.874	641.563.033.256	2.930.219.987.249	

XII LEGISLATURA - DISEGNI DI LEGGE E RELAZIONI - DOCUMENTI

segue SPESE PER PRESTAZIONI ISTITUZIONALI
PER IL MANTENIMENTO DEL SALARIO

segue ALLEGATO II B

DESCRIZIONE	PREVENTIVO 1992			CONSUMITIVO 1992				
	ORIGINARIO (1)	AGGIORNATO (2)	IMPEGNATI NEL 1992 (3)	meno: RATEO al 31/12/1991 (4)	più: RATEO al 31/12/1992 (5)	DATO ECONOMICO (3-4+5) (6)		
riporto.....	2.992.373.000.000	3.854.186.513.000	2.818.382.440.867	529.725.486.874	641.563.033.256	2.930.219.987.249		
20 - RIMBORSO ALLE AZIENDE DELLA QUOTA DI INDENNITA' DI ANZIANITA' - art.2, legge n.464/1972:								
- LIQUIDATE CON PROCEDURA D.N.....	13.337.000.000	10.173.000.000	21.473.270.742	-	-	21.473.270.742		
- LIQUIDATE DIRETTAMENTE	31.081.000.000	31.489.000.000	64.203.230.848	-	-	64.203.230.848		
TOTALE.....	44.418.000.000	41.662.000.000	85.676.501.590	-	-	85.676.501.590		
21 - RIMBORSO ALLE AZIENDE DELLA QUOTA DI INDENNITA' DI ANZIANITA' A CARICO DEL FONDO PER LA MOBILITA' DELLA MANDOPERA:								
- LIQUIDATE CON PROCEDURA D.N.....	18.837.000.000	21.303.000.000	29.085.764.092	-	-	29.085.764.092		
- LIQUIDATE DIRETTAMENTE	20.721.000.000	15.745.000.000	21.436.557.755	-	-	21.436.557.755		
TOTALE.....	39.558.000.000	40.048.000.000	50.522.321.847	-	-	50.522.321.847		
22 - QUOTA PARTE DEI TRATTAMENTI ANTITUBERCOLARI - Legge n.88/1987.....	37.000.000.000	37.000.000.000	37.000.000.000	-	-	37.000.000.000		
TOTALE ALLEGATO II B.....	3.113.349.000.000	3.972.896.513.000	2.991.581.264.304	529.725.486.874	641.563.033.256	3.103.418.810.686		

XII LEGISLATURA - DISEGNI DI LEGGE E RELAZIONI - DOCUMENTI

segue SPESE PER PRESTAZIONI ISTITUZIONALI
PER I TRATTAMENTI DI FAMIGLIA
ALLEGATO II C

DESCRIZIONE	PREVENTIVO 1992		CONSUNTIVO 1992			
	ORIGINARIO (1)	AGGIORNATO (2)	IMPEGNATI NEL 1992 (3)	meno: RATEO AL 31/12/1991 (4)	più: RATEO AL 31/12/1992 (5)	DATO ECONOMICO (3-4+5) (6)
1 - QUOTA PARTE DELL'ASSEGNO PER IL NUCLEO FAMILIARE - D.L. 69/1988, convertito nella legge n. 153/1988:						
- ai lavoratori dipendenti tramite D.M.	1.734.713.000.000	1.354.714.000.000	1.317.712.290.087	-	-	1.317.712.290.087
- ai lav. dipendenti non agricoli - pagati direttamente	35.749.000.000	38.199.000.000	40.001.415.222	-	-	40.001.415.222
- ai lavoratori dipendenti agricoli	275.180.000.000	295.180.000.000	316.546.490.756	-	-	316.546.490.756
- ai lavoratori domestici	2.404.000.000	4.404.000.000	8.619.248.071	-	-	8.619.248.071
- ai lavoratori disoccupati agricoli	49.134.000.000	37.134.000.000	42.461.274.731	-	-	42.461.274.731
- ai lavoratori disoccupati non agricoli	60.262.000.000	107.402.000.000	86.115.909.851	-	-	86.115.909.851
- ai pensionati	1.063.874.000.000	1.293.811.000.000	1.455.496.958.255	-	-	1.455.496.958.255
- ai pensionati dell'INPALS	9.965.000.000	5.365.000.000	3.284.690.721	-	-	3.284.690.721
Totale	3.231.231.000.000	3.136.209.000.000	3.270.238.277.644	-	-	3.270.238.277.644
2 - QUOTA PARTE DELL'ASSEGNO PER IL NUCLEO FAMILIARE AI LAVORATORI DIPENDENTI AGRICOLI - legge n. 1038/1961	11.380.000.000	11.380.000.000	11.380.000.000	-	-	11.380.000.000
3 - ASSEGNI FAMILIARI AI COLTIVATORI DIRETTI, MEZZADRI E COLONI - legge n. 509/1971	50.000.000.000	40.000.000.000	44.553.936.082	40.000.000.000	44.000.000.000	48.553.936.082
4 - ASSEGNI PER IL NUCLEO FAMILIARE AI LAVORATORI PORTUALI - art. 8 D.L. 873/1986 convertito nella legge n. 26/1987 e legge n. 58/1990.						
- liquidati con procedura D.M.	1.900.000.000	1.900.000.000	373.089.000	-	-	373.089.000
- liquidati direttamente	100.000.000	100.000.000	90.507.258	-	-	90.507.258
Totale	2.000.000.000	2.000.000.000	463.596.258	-	-	463.596.258
a riportare	3.294.611.000.000	3.189.589.000.000	3.326.635.809.984	40.000.000.000	44.000.000.000	3.330.635.809.984

XII LEGISLATURA - DISEGNI DI LEGGE E RELAZIONI - DOCUMENTI

segue SPESE PER PRESTAZIONI ISTITUZIONALI
 PER I TRATTAMENTI DI FAMIGLIA segue ALLEGATO II C

DESCRIZIONE	PREVENTIVO 1992		CONSUMATIVO 1992			
	ORIGINARIO (1)	AGGIORNATO (2)	IMPEGNATI NEL 1992 (3)	meno: RATEO AL 31/12/1991 (4)	più: RATEO AL 31/12/1992 (5)	DATO ECONOMICO (3-4+5) (6)
riporto.....	3.294.611.000.000	3.189.589.000.000	3.326.635.809.984	40.000.000.000	44.000.000.000	3.330.635.809.984
5 - ASSEGNI PER IL NUCLEO FAMILIARE AI LAVORATORI DEL CANTIERE ENEL DI GIOIA TAURO - art.10, comma 4, D.L.n.1/1992.....	-	125.000.000	-	-	-	-
6 - ASSEGNI PER IL NUCLEO FAMILIARE AI LAVORATORI DELLE IMPRESE COLPITE DAGLI EFFETTI DELLA CRISI YUGOSLAVA - legge n.17/1992....	-	500.000.000	1.612.290	-	-	1.612.290
7 - ASSEGNI PER IL NUCLEO FAMILIARE AI LAVORATORI DELLE AREE DI CRISI DELLA REGIONE SICILIANA - art.4, comma 4, legge n.169/1991	-	500.000.000	-	-	-	-
8 - ASSEGNI PER IL NUCLEO FAMILIARE CONNESSI ALLE INDENNITA' A FAVORE DEI LAVORATORI DELLE IMPRESE ESERCENTI SERVIZI DI TRASPORTO A FUNE - art.2, legge n.222/1990.....	-	-	132.310	-	-	132.310
TOTALE ALLEGATO II C.....	3.294.611.000.000	3.190.714.000.000	3.326.637.554.584	40.000.000.000	44.000.000.000	3.310.637.554.584

XII LEGISLATURA - DISEGNI DI LEGGE E RELAZIONI - DOCUMENTI

segue SPESE PER PRESTAZIONI ISTITUZIONALI

OMERI DIVERSI

ALLEGATO 11 D

DESCRIZIONE	PREVENTIVO 1992		CONSUNTIVO 1992			
	ORIGINARIO (1)	AGGIORNATO (2)	ACCERTATI (3)	meno: RATEO al 31.12.1991 (4)	più: RATEO al 31.12.1992 (5)	DATO ECONOMICO (3-4+5) (6)
2 - PRESTAZIONI ANTITUBERCOLARI A EX DIPENDENTI DELLE FF.AA. E UNIRA.....	-	-	15.353.460	-	-	15.353.460
3 - 'INDEMNITA' DI CUI ALL'ART.37, LETT. C), DELLA LEGGE N. 416/1981 NEL TESTO MODIFICATO DALL'ART.11 DELLA LEGGE N. 1/1985.....	-	-	150.356.057	-	-	150.356.057
4 - OMERI DERIVANTI DAL TRATTAMENTO DI FINE RAPPORTO AI DIPENDENTI DA IMPRESE IN AMMINISTRAZIONE STRAORDINARIA - ART. 5, D.L. N. 103/1971 CONVERTITO NELLA NELLA LEGGE N. 166/1991.....	-	1.500.000.000	351.697.340	-	-	351.697.340
TOTALE ALLEGATO 11 D.....	-	1.500.000.000	517.406.857	-	-	517.406.857

XII LEGISLATURA - DISEGNI DI LEGGE E RELAZIONI - DOCUMENTI

TRASFERIMENTI PASSIVI

ALLEGATO 12

DESCRIZIONE	PREVENTIVO 1992		CONSUNTIVO 1992
	ORIGINARIO	AGGIORNATO	
- Contributo ai datori di lavoro che assumono personale ad incremento dei livelli occupazionali ai sensi dell'art. 2 D.L. 726/1984.....	97.000.000	35.000.000	-
- Contributi agli armatori di navi mercantili nazionali che imbarcano allievi ufficiali di coperta e di macchina con contratto di formazione e lavoro - art. 6 legge n. 856/1986.....	2.000.000.000	2.000.000.000	1.353.513.000
- Contributi ai datori di lavoro che assumono personale in attuazione del piano occupazionale giovanile - art. 1 legge n. 113/1986.....	22.740.000.000	22.740.000.000	16.174.601.057
- Agevolazioni ai datori di lavoro che occupano giovani - art. 9 legge n. 285/1977.....	-	-	44.823.296
- Contributo ai datori di lavoro art. 8, comma 4, legge n. 223/1991.....	-	-	81.835.000
- Contribuzione a favore degli Enti di Patronato e di assistenza sociale.....	6.405.000.000	6.405.000.000	7.149.388.000
- Contribuzione a favore dell'Istituto Italiano di Medicina Sociale.....	25.300.000	25.300.000	36.079.600
TOTALE ALLEGATO 12....	31.267.300.000	31.205.300.000	24.840.239.953

XII LEGISLATURA - DISEGNI DI LEGGE E RELAZIONI - DOCUMENTI

POSTE CORRETTIVE E COMPENSATIVE DI ENTRATE CORRENTI

ALLEGATO 13

DENOMINAZIONE	PREVENTIVO 1992		CONSUNTIVO 1992
	ORIGINARIO	AGGIORNATO	
A) SGRAVI CONTRIBUTIVI NEL MEZZOGIORNO			
- Sgravi di oneri contributivi nel Mezzogiorno - art.18 legge 1089/1968	6.400.000.000.000	6.140.000.000.000	5.427.274.947.653
- Sgravi di oneri contributivi nel Mezzogiorno - art.14 legge 183/1976	2.934.000.000.000	2.728.000.000.000	2.736.572.296.908
- Sgravi di oneri contributivi nel Mezzogiorno - art. 5 legge 426/1991	-	17.754.000.000	20.046.750.000
- Sgravi di oneri contributivi nel Mezzogiorno - art.1 comma 2 DL 383/92	-	75.000.000.000	82.702.174.000
- Sgravi di oneri contributivi nel Mezzogiorno - art.1 comma 3 DL 383/92	-	-	50.364.602.375
TOTALE A....	9.334.000.000.000	8.960.754.000.000	8.316.960.770.936
B) FISCALIZZAZIONE DI ONERI SOCIALI DI MALATTIA			
Sgravi di contributi per le prestazioni del Servizio Sanitario Nazionale di cui all'art. 1 comma 2, 3, 4, 6 e 7 del D.L. 536/1987 convertito nella legge 46/1988 e successive modificazioni.....	154.000.000.000	-	15.421.779.621
- Sgravio di contributi di malattia a favore delle imprese delle province di Trieste e Gorizia ai sensi dell'art. 4 della L. n. 26/1986.....	-	-	12.152.913.729
TOTALE B....	154.000.000.000	-	27.574.693.350
C) ALTRE AGEVOLAZIONI:			
- Sgravio di contributi previdenziali a favore delle imprese delle province di Trieste e Gorizia ai sensi dell'art. 4 della legge n. 26/1986.....	-	-	10.724.264.015
- Sgravi di contributi previdenziali a favore dei coltivatori diretti, mezzadri e coloni ai sensi dell'art.6, comma 4,5 e 6, della legge n.415/91..	-	279.000.000.000	281.635.000.000
- Sgravi di oneri contributivi a favore dei datori di lavoro per i lavoratori italiani operanti all'estero nei paesi extra comunitari ai sensi dell'art.4, comma 2, lett.a) D.L.317/1987 convertito nella legge 398/87..	60.000.000.000	60.000.000.000	30.184.888.025
a riportare....	60.000.000.000	339.000.000.000	322.544.152.040

XII LEGISLATURA - DISEGNI DI LEGGE E RELAZIONI - DOCUMENTI

segue POSTE CORRETTIVE E COMPENSATIVE DI ENTRATE CORRENTI

segue ALLEGATO 13

DENOMINAZIONE	PREVENTIVO 1992		CONSUNTIVO 1992
	ORIGINARIO	AGGIORNATO	
riporto....	60.000.000.000	339.000.000.000	322.544.152.040
Sgravi contributivi a favore dei datori di lavoro del settore agricolo operanti nel Mezzogiorno - art. 14 comma 1 L. 64/1986 e art. 1 comma 5 D.L. 536/1987 convertito nella legge 48/1988.....	292.069.000.000	287.069.000.000	468.497.693.113
Sgravi di contributi previdenziali dovuti per gli operai a tempo indeterminato - art. comma 26, DL 463/1983.....	-	-	13.700.003
Sgravi contributivi relativi a periodi fino al 31 dicembre 1983 a favore dei datori di lavoro, dei lavoratori autonomi Comune di Ancona colpiti dal movimento franoso del 13/12/1982 - art. 16, legge n. 156/1983.....	-	-	8.479.040
Sgravi contributi a favore datori di lavoro e dei lavoratori dipendenti nei Comuni di Pozzuoli, Baccoli e Morce di Procida colpiti dal terremoto del 1983 art. 4 D.L. 114/1985 convertito nella legge n. 211/1985 a carico del Fondo per la Protezione Civile.....	-	-	10.399.449.719
TOTALE C....	352.069.000.000	626.069.000.000	801.463.473.915
D) RIMBORSO DI CONTRIBUTI			
- per erogazioni pensionistiche.....	1.957.000.000	368.000.000	23.744.707
- per il mantenimento del salario.....	195.000.000	811.000.000	13.072.297.802
TOTALE D....	2.152.000.000	1.179.000.000	13.096.042.509
TOTALE ALLEGATO 13...	9.842.221.000.000	9.588.002.000.000	9.159.094.980.710

XII LEGISLATURA - DISEGNI DI LEGGE E RELAZIONI - DOCUMENTI

TRASFERIMENTI AD ALTRE GESTIONI DELL'I.N.P.S.

Oneri relativi ad agevolazioni contributive in favore di categorie
e settori produttivi

ALLEGATO 14

DESCRIZIONE	PREVENTIVO 1992		CONSUNTIVO 1992
	ORIGINARIO	AGGIORNATO	
- Onere per la copertura del mancato gettito contributivo delle gestioni amministrato dall'INPS a seguito di esoneri e riduzioni di aliquote contributive relativi a:			
- Contratti di formazione e lavoro.....	3.019.752.000.000	2.865.334.000.000	1.955.314.000.000
- Contratti di formazione e lavoro art.5, legge n.344/1991..	-	-	137.000.000
- Aziende siderurgiche.....	7.074.000.000	11.457.000.000	9.622.000.000
- Apprendisti dipendenti da aziende artigiane.....	1.246.986.000.000	1.150.506.000.000	1.130.944.000.000
- Apprendisti dipendenti da imprese non artigiane.....	700.017.000.000	713.529.000.000	731.329.000.000
- Lavoratori addetti ai servizi domestici e familiari.....	139.131.000.000	168.286.000.000	154.250.000.000
- Lavoratori dipendenti agricoli.....	2.503.363.000.000	1.929.371.000.000	1.804.062.000.000
- Lavoratori dipendenti non agricoli.....	785.427.000.000	1.042.015.000.000	1.006.356.000.000
- Coltivatori diretti, coloni e mezzadri.....	283.168.000.000	475.626.000.000	133.873.000.000
- Contratti a tempo indeterminato derivanti da apprendistato	424.842.000.000	451.774.000.000	447.370.720.308
- Lavoratori cassaintegrati - disoccupati.....	-	12.675.000.000	131.816.000.000
- Lavoratori in mobilità.....	-	5.000.000.000	35.719.000.000
- Lavoratori con contratto di reinserimento.....	-	500.000.000	2.695.000.000
- Lavoratori ex cassaintegrati.....	-	-	36.000.000
TOTALE	9.109.760.000.000	8.826.073.000.000	7.543.523.720.308
- Gestioni destinatarie:			
- Fondo pensioni lavoratori dipendenti.....	5.357.753.000.000	4.607.490.000.000	3.987.022.205.308
- Gestione trattamenti temporanei.....	3.460.182.000.000	3.734.019.000.000	3.415.459.515.000
- Coltivatori diretti, coloni e mezzadri.....	283.168.000.000	475.626.000.000	133.873.000.000
- Fondo telefonici.....	8.657.000.000	8.938.000.000	4.356.000.000
- Fondo elettrici.....	-	-	2.813.000.000
TOTALE ALLEGATO 14....	9.109.760.000.000	8.826.073.000.000	7.543.523.720.308

XII LEGISLATURA - DISEGNI DI LEGGE E RELAZIONI - DOCUMENTI

TRASFERIMENTI AD ALTRE GESTIONI DELL'I.N.P.S.

ALLEGATO 15

Oneri per la copertura assicurativa della maggiore anzianità riconosciuta per pensionamenti anticipati

DESCRIZIONE	PREVENTIVO 1992		CONSUNTIVO 1992
	ORIGINARIO	AGGIORNATO	
1 - AL FONDO PENSIONI LAVORATORI DIPENDENTI:			
a) per i lavoratori portuali, ai sensi dell'art.9, comma 7 D.L. n.873/1986 convertito nella legge n. 26/1987.....	-	-	41.937.254.889
b) per i lavoratori portuali - art.3 della legge n.58/1990.....	114.487.000.000	115.668.000.000	117.607.184.833
c) per i lavoratori della FINMARE - art.3, comma 9, legge n.856 del 1986.....	-	-	1.482.605.263
d) per i lavoratori della FINMARE - art.9, comma 8, legge n.160 del 1989.....	14.090.000.000	7.118.000.000	5.772.465.909
e) per i lavoratori delle imprese siderurgiche per rapporti di lavoro cessati entro il 31/12/1988 - art.1 legge n.193/1984..	-	-	2.200.295.791
f) per i lavoratori della siderurgia pubblica ai sensi - art.2 D.L.n.120/1989 convertito nella legge n.181/1989.....	-	-	15.885.819.076
g) per i lavoratori delle imprese dei tubi senza saldature ai sensi dell'art.1 bis D.L. n.120/1989 convertito nella legge n.181/1989.....	-	-	4.305.121.174
h) per i lavoratori della siderurgia ai sensi dell'art.29 della legge n.223/1991.....	645.302.000.000	657.631.000.000	541.513.581.686
i) per i lavoratori dell'industria per rapporti cessati entro il 28/2/1989 - art.5, comma 2 D.L.n.108/1991 convertito nella legge n.169/1991.....	-	-	102.676.423
l) per i lavoratori dell'industria per rapporti cessati dal 1/3/1989 - art.5, comma 5 del D.L.n.108/1991 convertito nella legge n.169/1991.....	-	-	20.021.005.351
m) per i lavoratori dell'industria-art.27 della legge 223/1991..	341.770.000.000	345.453.000.000	302.538.161.119
n) per i lavoratori dell'industria - art.1 del D.L.n. 364/1992 convertito nella legge n.466/1992.....	-	791.950.000.000	247.370.216.333
o) per i lavoratori dell'editoria - art.37, legge n. 416/1981 e successive modificazioni ed integrazioni.....	23.580.000.000	10.298.000.000	41.247.238.221
TOTALE	1.139.229.000.000	1.928.118.000.000	1.341.983.626.068
2 - ALLA GESTIONE SPECIALE PER I MINATORI:			
a) per i lavoratori dei bacini minerari - art.13, comma 2 legge n.221/1990.....	2.175.000.000	1.773.000.000	1.813.424.295
TOTALE	2.175.000.000	1.773.000.000	1.813.424.295
TOTALE ALLEGATO 15.....	1.141.404.000.000	1.929.891.000.000	1.343.797.050.363

XII LEGISLATURA - DISEGNI DI LEGGE E RELAZIONI - DOCUMENTI

TRASFERIMENTI AD ALTRE GESTIONI DELL'INPS

ALLEGATO 16

Oneri per la copertura assicurativa nel F.P.L.D. dei periodi di trattamenti per il mantenimento del salario

DESCRIZIONE	PREVENTIVO ORIGINARIO 1992	PREVENTIVO AGGIORNATO 1992	CONSUNTIVO 1992
1 - Onere per la copertura figurativa di periodi di trattamento speciale di disoccupazione indennizzati a lavoratori dipendenti da aziende edili - art.16, legge n.427/1975.....	32.811.000.000	132.798.000.000	80.505.000.000
2 - Onere per la copertura figurativa di periodi di godimento dell'indennità di cui all'art.2, comma 14, del D.L.n.108/1991 convertito nella legge n.169/1991.....	-	-	2.502.335.000
3 - Onere per la copertura figurativa di periodi di godimento del trattamento speciale di disoccupazione di cui all'art.1, comma 4 del D.L.n. 108/1991 convertito nella legge n.169/1991.....	-	-	126.121.862
4 - Onere per la copertura figurativa di periodi di trattamento di integrazione salariale straordinaria indennizzati - art. 3, legge n.164/1975.....	536.401.000.000	775.611.000.000	727.998.632.000
5 - Onere per la copertura figurativa di periodi di trattamento di integrazione salariale straordinaria indennizzati ai lavoratori dei porti - art.8, legge n.26/1987 e legge n.58/1990.....	8.000.000.000	12.000.000.000	10.934.500.000
6 - Onere per la copertura figurativa di periodi di trattamento di integrazione salariale straordinaria indennizzata ai lavoratori delle aree di crisi della Regione Sicilia - art.4, comma 4 legge n.169/1991.....	-	7.500.000.000	-
7 - Onere per la copertura figurativa di periodi di trattamento di integrazione salariale straordinaria indennizzata ai lavoratori delle imprese colpite dagli effetti della crisi jugoslava - legge n.17/1992.....	-	3.200.000.000	145.200.000
8 - Onere per la copertura figurativa di periodi di trattamento di integrazione salariale straordinaria indennizzata agli impiegati e operai agricoli - art.21, comma 5, legge n.223/1991.....	-	186.000.000	-
9 - Onere per la copertura figurativa di periodi di trattamento di mobilità - art.7, comma 9, legge n.223/1991.....	558.000.000.000	340.700.000.000	247.988.000.000
10 - Onere per la copertura figurativa di periodi indennizzati ai lavoratori delle imprese esercenti servizi di trasporto a fune - art.2, legge n.222/1990.....	-	-	8.500.000
11 - Onere per la copertura figurativa di periodi di trattamento di integrazione salariale straordinaria indennizzata ai lavoratori del cantiere ENEL di Gioia Tauro - art.10, comma 4, DL n. 1/1992	-	950.000.000	-
a riportare.....	1.135.212.000.000	1.272.945.000.000	1.070.208.288.862

XII LEGISLATURA - DISEGNI DI LEGGE E RELAZIONI - DOCUMENTI

segue TRASFERIMENTI AD ALTRE GESTIONI DELL'INPS

segue ALLEGATO 16

Onere per la copertura assicurativa nei F.P.L.G. dei periodi di trattamento per il mantenimento del salario

DESCRIZIONE	PREVENTIVO ORIGINARIO 1992	PREVENTIVO AGGIORNATO 1992	CONSUMATIVO 1992
riporto.....	1.135.212.000.000	1.272.945.000.000	1.070.206.288.862
12 - Onere per la copertura figurativa di periodi di godimento del trattamento sostitutivo della retribuzione di cui all'art.7 e all'art.10, comma 2, della legge n.198/1985.....	-	-	200.000
13 - Onere per la copertura figurativa di periodi di godimento di trattamento sostitutivo della retribuzione a seguito di malattie epizootiche - art.9, comma 1, legge n.216/1988.....	-	-	1.200.000
14 - Onere per la copertura figurativa di periodi di trattamento di integrazione salariale straordinaria indennizzata ai dipendenti degli enti di promozione per lo sviluppo del mezzogiorno - art.2, comma 10, legge n.169/1991.....	-	1.900.000.000	444.300.000
TOTALE ALLEGATO 16	1.135.212.000.000	1.274.845.000.000	1.070.653.988.862

XII LEGISLATURA - DISEGNI DI LEGGE E RELAZIONI - DOCUMENTI

TRASFERIMENTI AD ALTRE GESTIONI DELL'I.N.P.S.
Oneri per la copertura di disavanzi di esercizio

ALLEGATO 17

DESCRIZIONE	PREVENTIVO 1992		CONSUNTIVO 1992
	ORIGINARIO	AGGIORNATO	
- Al Fondo di previdenza degli addetti alle abolite imposte di consumo a copertura del disavanzo di gestione - art. 17 del D.P.R. n. 649/1972.....	177.178.940.000	175.631.243.000	180.813.344.185
- Al Fondo di previdenza del personale del consorzio autonomo del porto di Genova e di Trieste a copertura del disavanzo di gestione - art. 13, comma 2, lett. b) del D.L. n. 873/1986	88.374.600.000	76.720.821.000	77.701.869.184
TOTALE ALLEGATO 17....	265.553.540.000	254.352.064.000	258.515.213.369

XII LEGISLATURA - DISEGNI DI LEGGE E RELAZIONI - DOCUMENTI

TRASFERIMENTI AD ALTRE GESTIONI DELL'I.N.P.S.
Onere per la copertura delle minori entrate connesse alla riduzione
dei monti retributivi imponibili e ad altre agevolazioni

ALLEGATO 18

DESCRIZIONE	PREVENTIVO 1992		CONSUNTIVO 1992
	ORIGINARIO	AGGIORNATO	
1 - Onere per la copertura del minor gettito contributivo derivante alla Gestione prestazioni temporanee ai lavoratori dipendenti per la cessazione dell'obbligo del contributo per le integrazioni salariali ordinarie delle imprese esercenti pubblici servizi di trasporto - art. 4, legge n. 270/1986.....	8.000.000.000	8.000.000.000	8.000.000.000
2 - Onere per la copertura assicurativa conseguente all'esclusione dall'imponibile contributivo degli emolumenti per carichi di famiglia - art.3, legge n.876/1986.....	20.000.000.000	20.000.000.000	20.000.000.000
3 - Onere per la copertura delle minori entrate delle gestioni previdenziali derivante dalla riduzione della retribuzione imponibile ai fini contributivi - art.1, comma 2, D.L. n. 328/1985, convertito nella legge n. 389/1989.....	356.572.800.000	354.479.760.000	355.757.760.000
TOTALE ALLEGATO 18....	384.572.800.000	382.479.760.000	383.757.760.000

XII LEGISLATURA - DISEGNI DI LEGGE E RELAZIONI - DOCUMENTI

TRASFERIMENTI AD ALTRE GESTIONI DELL'I.N.P.S.
Oneri per altre coperture

ALLEGATO 19

DESCRIZIONE	PREVENTIVO 1992		CONSUNTIVO 1992
	ORIGINARIO	AGGIORNATO	
1 - Onere per il trasferimento al F.P.L.D. dei contributi relativi a periodi di lavoro prestato alle dipendente delle FF.AA. e UNRRA.....	-	-	11.498
2 - Onere per la copertura assicurativa nel F.P.L.D. a favore dei perseguitati politici e razziali - art. 5, legge n. 96/1955.....	-	-	643.062
3 - Onere per i valori tecnici di copertura delle pensioni nel Fondo di previdenza del personale addetto a pubblici servizi di trasporto art. 3 comma 7, L. 270/1988.....	200.000.000.000	200.000.000.000	200.000.000.000
4 - Onere per il trasferimento alla Gestione dei coltivatori diretti, mezzadri e coloni dell'eccedenza annua del contributo dello Stato a copertura degli assegni familiari ai CD-CM art. 28, comma 2, legge 88/1989.....	29.378.000.000	39.465.000.000	31.510.308.058
5 - Onere per la copertura dell'anzianità assicurativa riconosciuta nel Fondo pensioni lavoratori dipendenti dei periodi di servizio militare e di navigazione mercantile - art. 22, legge n. 658/1967.....	2.050.000.000	2.050.000.000	2.050.000.000
6 - Onere per la copertura assicurativa degli apprendisti artigiani nelle nelle Regioni a statuto speciale - art. 22, legge n. 845/1978.....	4.500.000.000	4.500.000.000	-
7 - Onere per la ricostituzione nell'assicurazione obbligatoria dei periodi di lavoro effettuati in Libia - art. 4, D.L. n. 103/1991 convertito nella legge n. 166/1991.....	-	-	181.634.923.989
8 - Onere per la copertura nel F.P.L.D. delle posizioni assicurative trasferite all'INAS Libico - art. 1, legge n. 181/1983.....	-	-	581.091.865
TOTALE ALLEGATO 19...	235.928.000.000	246.015.000.000	415.776.978.472

XII LEGISLATURA - DISEGNI DI LEGGE E RELAZIONI - DOCUMENTI

SPESE DI AMMINISTRAZIONE

ALLEGATO 20

DESCRIZIONE	PREVENTIVO AGGIORNATO 1992	CONSUNTIVO 1992
1 - CONNESSI AD EROGAZIONI PENSIONISTICHE:		
- per l'erogazione delle pensioni sociali ai cittadini ultrasessantacinquenni sprovvisti di reddito.....	76.775.046.000	75.269.996.100
- per l'erogazione dell'integrazione al trattamento minimo dell'assegno ordinario d'invalidità - art. n. 1, legge n.222/1984.....	3.074.000.000	921.382.000
- per l'erogazione della maggiorazione sociale dei trattamenti minimi di pensioni art. 1, legge n. 544/1988 e successive modificazioni ed integrazioni.....	4.095.000.000	1.133.220.000
- per l'erogazione delle maggiorazioni delle pensioni agli ex combattenti - art.6, legge n. 140/1985 e legge n.544/1988.....	6.342.000.000	1.336.314.000
- per l'erogazione degli assegni temporanei ai cittadini italiani rimpatriati dalla Libia - art. 18, D.L.n.622/1970.....	49.000.000	17.096.000
- per l'erogazione degli assegni vitalizi a ex dipendenti dello Stato e di altre Amministrazioni - art. 11, legge n. 75/1980.....	1.694.000.000	140.356.000
- per l'erogazione di quote di pensioni afferenti ai periodi lavorativi prestati presso le Forze armate alleate e UNRRA - D.L.n.505/1944.....	27.000.000	2.824.000
- quota parte di ciascuna mensilità di pensione erogata.....	-	-
- quota parte delle prestazioni pensionistiche - art.11, legge n.54/1982.....	-	-
- quota parte delle prestazioni pensionistiche del Fondo di previdenza del Clero - art. 21, legge n.903/1973.....	-	-
- quote di pensione afferenti alla maggiore anzianità di servizio attribuito al personale dimissionario iscritte al Fondo di previdenza degli addetti alle abolite imposte di Consumo - art. 23, D.P.R. n. 649/1972.....	-	-
- quote di pensioni liquidate nella gestione CD/CM con decorrenza anteriore all'1/1/1989.....	-	-
- miglioramenti delle pensioni superiori al trattamento minimo - art.3, legge n.544/1986.....	-	-
- integrazione al trattamento minimo delle pensioni a carico del F.L.D. ex Inas Libico - art.15 D.L. n. 622/1970.....	3.000.000	1.434.000
- quote di pensioni a favore delle ostetriche - art.5, legge n. 249/1990.....	56.000.000	19.381.000
- rate di pensione relative ai miglioramenti pensionistici di cui agli artt.1,2 e 2 bis, legge n. 59/ 1991.....	8.625.212.000	2.900.079.000
- quote di pensione in convenzione con il Venezuela.....	118.000.000	540.000
- pensionamenti anticipati:		
- ai sensi dell'art.1 legge 193/1984.....	1.352.000.000	915.327.000
- ai sensi degli artt.16 e 18 legge 155/1981.....	1.918.882.000	922.299.000
- ai sensi dell'art.5 del D.L. n.108/1991 (rapporti di lavoro cessati entro il 28/2/1989.....	145.000.000	104.563.000
- ai sensi dell'art.5 del D.L.n.108/1991 (rapporti di lavoro cessati dal 1/3/1989).....	345.000.000	307.357.000
- ai sensi dell'art.37 legge n.416/1981.....	253.000.000	206.950.000
- ai sensi dell'art.1 bis legge n.181/1989.....	3.000.000	5.774.000
- ai sensi dell'art.2 legge n.181/1989.....	218.000.000	239.164.000
a riportare...	105.095.140.000	84.444.056.100

XII LEGISLATURA - DISEGNI DI LEGGE E RELAZIONI - DOCUMENTI

segue

SPESE DI AMMINISTRAZIONE

segue

ALLEGATO 20

DESCRIZIONE	PREVENTIVO AGGIORNATO 1992	CONSUNTIVO 1992
riporto.....	105.095.140.000	84.444.056.100
- ai sensi dell'art.9 legge n.26/196.....	199.000.000	268.155.000
- ai sensi dell'art.3 legge n.58/1990.....	324.000.000	110.514.000
- ai sensi dell'art.3 legge n.856/1986.....	12.000.000	9.523.000
- ai sensi dell'art.9 legge n.160/1989.....	34.000.000	18.901.000
- ai sensi dell'art.1 bis legge n.85/1989.....	2.000.000	2.095.000
- ai sensi dell'art.124 del D.P.R. n.43/1988.....	29.000.000	19.712.000
- ai sensi dell'art.3, legge n.221/1990.....	4.000.000	2.405.000
- ai sensi dell'art.27, legge n.223/1991.....	775.000.000	574.953.000
- ai sensi dell'art.29, legge n.223/1991.....	1.220.000.000	776.989.000
- ai sensi dell'art.19, legge n.223/1991.....	-	2.770.000
- ai sensi dell'art.1, D.L. n.364/1992 convertito nella legge n.406/1992.....	1.497.000.000	515.253.000
TOTALE	109.191.140.000	86.745.326.100
2 - CONNESSI AD EROGAZIONI PER IL MANTENIMENTO DEL SALARIO:		
- per l'erogazione dei trattamenti speciali di disoccupazione ai lavoratori dipendenti da aziende industriali.....	1.997.200.000	2.554.259.823
- per l'erogazione dell'indennità di mobilità.....	11.312.000.000	19.232.951.000
- per l'erogazione dei trattamenti speciali di disoccupazione ai lavoratori dipendenti da aziende edili.....	19.111.400.000	5.500.720.000
- per l'erogazione del trattamento speciale di disoccupazione al personale già dipendente NATO - art.2, comma 14, legge n. 169/1991.....	-	53.505.000
- per l'erogazione dei trattamenti di integrazione salariale straordinaria:		
- integrazioni salariali straordinarie.....	22.283.300.000	32.969.864.000
- per l'erogazione dei trattamenti di integrazione salariale - art.3 legge n. 58/1990.....	343.000.000	275.774.000
- per l'erogazione del trattamento sostitutivo della retribuzione - artt. 7 e 10, comma 2, legge n.196/1985.....	-	16.000
- per il trattamento sostitutivo della retribuzione - art. 9, comma 4 legge n. 218/1982.....	-	93.000
- per l'erogazione di somme una tantum - art. 2 legge n. 181/1989.....	135.000.000	16.929.000
- per l'erogazione dell'assegno integrativo mensile - art. 3, comma 4 D.L. n. 120/1989.....	-	2.534.000
- per l'erogazione dell'indennità di anzianità art. 5 D.L. n. 338/1989.....	-	1.893.000
- per l'erogazione dei trattamenti di integrazione salariale straordinaria liquidati in unica soluzione ai lavoratori che intraprendono attività autonoma - art.4, D.L.n.366/1987.....	-	574.000
- per l'erogazione dell'indennità di cui all'art. 2 della legge n. 222/1990.....	-	243.000
- per l'erogazione dell'indennità di anzianità art. 2 legge 464/1972.....	376.000.000	1.011.334.000
- per l'erogazione dell'indennità di anzianità a carico del Fondo per la mobilità.....	362.000.000	596.370.000
- per l'erogazione dell'integrazione salariale straordinaria agli impiegati ed operai agricoli - art.21, comma 5 e 6, legge n.223/1991.....	7.000.000	-
- per l'erogazione dell'integrazione salariale straordinaria ai lavoratori delle aree di crisi della Sicilia - art.4, comma 4, legge n.169/1991.....	204.000.000	-
a riportare...	56.130.900.000	62.217.055.823

XII LEGISLATURA - DISEGNI DI LEGGE E RELAZIONI - DOCUMENTI

segue

SPESE DI AMMINISTRAZIONE

segue

ALLEGATO 20

DESCRIZIONE	PREVENTIVO AGGIORNATO 1992	CONSUNTIVO 1992
riporto.....	56.130.900.000	62.217.059.823
- per l'erogazione dell'integrazione salariale straordinaria ai dipendenti degli Enti di promozione per lo sviluppo del Mezzogiorno - art.2,c.10, legge 169/91..	55.000.000	11.194.000
- per l'erogazione dell'integrazione salariale straordinaria ai lavoratori delle imprese colpite dagli effetti della crisi jugoslava - legge n.17/1992.....	91.000.000	3.660.000
- per l'erogazione dell'integrazione salariale straordinaria ai lavoratori del cantiere ENEL di Gioia Tauro.....	27.000.000	-
TOTALE	56.303.900.000	62.231.913.823
3 - CONNESSI AD EROGAZIONI DI TRATTAMENTI DI FAMIGLIA:		
- per l'erogazione degli assegni familiari ai coltivatori diretti, coloni e mezzadri.....	535.000.000	93.362.000
- per l'erogazione degli assegni al nucleo familiare, legge n. 58/1990.....	26.000.000	971.954
- per l'erogazione degli assegni al nucleo familiare ai lavoratori delle imprese colpite dagli effetti della crisi jugoslava - legge n.17/1992.....	7.000.000	3.000
- per l'erogazione degli assegni al nucleo familiare ai lavoratori del cantiere ENEL di Gioia Tauro - art.10, D.L.n.1/1992.....	2.000.000	-
- per l'erogazione degli assegni al nucleo familiare ai lavoratori delle aree di crisi della regione siciliana - art.4, legge n.169/1991.....	7.000.000	-
TOTALE	577.000.000	94.336.954
4 - CONNESSI A SGRAVI DI ONERI SOCIALI ED ALTRE AGEVOLAZIONI:		
- per sgravi di oneri contributivi nel Mezzogiorno, art. 19, legge 1089/1968.....	42.823.900.000	40.372.867.000
- per sgravi di oneri contributivi nel Mezzogiorno, art. 22, legge 183/1976.....	19.025.000.000	20.357.043.000
- per sgravi di oneri contributivi nel Mezzogiorno a favore dell'armatoria pubblica art. 5 legge n. 426/1991.....	119.000.000	149.125.000
- per sgravio di un anno di oneri contributivi nel Mezzogiorno art.1 c.2 DL 383/92	501.000.000	615.212.000
- sgravi di oneri contributivi nel Mezzogiorno - art. 1 comma 3 D.L. 383/1992.....	-	374.656.000
- per la fiscalizzazione di oneri sociali di malattia.....	-	195.479.000
- per sgravi di contributi previdenziali a favore delle imprese delle province di Trieste e Gorizia - art. 4, legge n. 26/1986.....	-	79.777.000
- Sgravi di contributi previdenziali a favore dei coltivatori diretti, mezzadri e coloni ai sensi dell'art. 6, comma 4, 5 e 6, della legge n. 415/1991.....	-	2.095.050.000
- per sgravi di oneri contributivi ai datori di lavoro per i lavoratori italiani operanti all'estero nei paesi extra comunitari - art. 4, comma 2. lett. a) D.L. n. 317/1987.....	-	224.542.000
- per sgravi contributivi a favore dei datori di lavoro, dei lavoratori autonomi del comune di Ancona - art. 16, legge n. 156/1983.....	-	63.000
- per sgravi contributivi a favore dei datori di lavoro del settore agricolo operanti nel Mezzogiorno - art. 14 comma 1, legge n. 64/1986.....	1.920.000.000	3.485.100.000
a riportare...	64.388.900.000	67.948.914.000

XII LEGISLATURA - DISEGNI DI LEGGE E RELAZIONI - DOCUMENTI

segue

SPESE DI AMMINISTRAZIONE

segue

ALLEGATO 20

DESCRIZIONE	PREVENTIVO AGGIORNATO 1992	CONSUMATIVO 1992
Riporto.....	64.388.900.000	67.948.914.000
- per contributi agli armatori di navi mercantili nazionali che imbarcano allievi ufficiali di coperta e di macchina con contratto di formazione e lavoro, art. 6, legge n. 856/1986.....	13.000.000	10.069.000
- per agevolazioni ai datori di lavoro che occupano giovani - art.9 legge n.285 del 1977.....	-	333.000
- per contributi ai datori di lavoro che assumono personale in attuazione del piano di occupazione giovanile - art. 1 legge n. 113/1986.....	152.000.000	120.321.000
- per sgravi di contributi previdenziali dovuti per gli operai a tempo indeterminato.....	-	102.000
- per sgravi di contributi a favore dei datori di lavoro e dei lavoratori dipendenti dei Comuni di Pozzuoli, Bacoli e Monte di Procida colpiti dal terremoto del 1983 - art. 4 DL 114/1985.....	-	77.360.000
- per contributi ai datori di lavoro art. 8, comma 4, legge n. 223/1991.....	-	609.000
TOTALE	64.553.900.000	68.157.708.000
5 - CONNESSI A INTERVENTI DI LEPSI:		
- per interventi in favore dei cittadini italiani rimpatriati dalla Libia - art. 4 legge n. 166,1991.....	-	13.000
TOTALE	-	13.000
TOTALE ALLEGATO 20.....	230.625.940.000	217.229.297.877

A P P E N D I C E

EVOLUZIONE LEGISLATIVA E NORMATIVA

In relazione ai provvedimenti che nel corso del 1992 hanno prodotto i loro effetti nella Gestione per gli interventi assistenziali e di sostegno alle gestioni previdenziali, si segnalano quelli di maggiore rilevanza per la Gestione:

- Legge 30.7.1990, n. 221

Ha previsto il beneficio del pensionamento anticipato in favore dei lavoratori dipendenti delle unità minerarie localizzate nei bacini minerari interessati da processi di ristrutturazione comportanti contrazione di manodopera o la sospensione totale o parziale dell'attività mineraria divenuta antieconomica.

- Legge 23.7.1991, n. 223

Norme specifiche in campo di pensionamento anticipato sono contenute negli articoli 19, 27 e 29.

In particolare l'art. 27 prevede il pensionamento anticipato di anzianità, nei limiti di 11.000 unità, in favore dei lavoratori dipendenti da imprese industriali ad alta tecnologia che possano far valere almeno 30 anni di anzianità assicurativa e contributiva.

L'art. 29 dà facoltà ai lavoratori di aziende industriali del settore siderurgico pubblico, nel limite di 9.000 unità, di conseguire la pensione anticipata di vecchiaia qualora possano far valere almeno 15 anni di anzianità contributiva e una età non inferiore a 50 anni se uomini e 47 se donne.

L'art. 19, infine, stabilisce, ricorrendo determinate condizioni, la possibilità di ottenere la pensione di vecchiaia prima del compimento dell'età pensionabile da parte dei lavoratori che, rimanendo in servizio presso la stessa impresa, concordino con il datore di lavoro la trasformazione del rapporto di lavoro da tempo pieno a tempo parziale.

- Legge 30.12.1991, n. 412

L'art. 13, comma 3, ha dato definitiva soluzione alla questione concernente l'ammissione al godimento della pensione sociale da parte degli invalidi civili e sordomuti riconosciuti tali su istanza presentata dopo il compimento del sessantacinquesimo anno di età, fornendo l'interpretazione autentica dell'art. 1, comma 2, della legge 93/1988; interpretazione con la quale è stato sancito che solo gli atti e i provvedimenti adottati dall'Istituto durante il periodo di vigenza del D.L. 495/1987, la cui salvaguardia era stata prevista dalla citata legge 93/1988,

XII LEGISLATURA - DISEGNI DI LEGGE E RELAZIONI - DOCUMENTI

debbono ritenersi produttivi di effetti e quindi suscettibili di far sorgere il diritto alla prestazione a carico dell'Istituto.

L'art. 25, terzo comma, prevede l'applicazione delle disposizioni delle leggi 223/1991 e 1115/1968, al personale in esubero dei settori ausiliari connessi e complementari al servizio ferroviario, ovvero nel comparto della produzione e della manutenzione del materiale rotabile.

- Legge 31.12.1991, n. 415

L'art. 6, commi 4, 5 e 6, ha concesso, per l'anno 1992, le seguenti riduzioni dei contributi I.V.S. dovuti dai coltivatori diretti, mezzadri e coloni, con un contributo a carico dello Stato di 300 miliardi:

- 20% della contribuzione per gli iscritti nella prima delle quattro fasce del reddito convenzionale con aziende ubicate nei territori montani e nelle zone agricole svantaggiate;

- dal 2% all'1% del contributo aggiuntivo dovuto ai sensi dell'art. 12, comma 4, della legge 233/1990;

- 90% dell'ammontare del contributo addizionale di cui al primo comma dell'art. 17 della legge 160/1975.

- Legge 30.12.1991, n. 426

L'art. 5 ha esteso, a decorrere dall'1.6.1991, alle imprese di navigazione esercenti servizi con le isole maggiori e minori sovvenzionate ai sensi dell'art. 11 della legge 856/1986 gli sgravi contributivi per il Mezzogiorno, ponendo a carico dello Stato il relativo onere.

- D.L. del 21.1.1992, n. 14

Ha previsto:

- all'art. 1, comma 1, la proroga del termine di cui all'art. 1 della legge 214/1991, relativo agli sgravi contributivi di cui all'art. 59 del T.U. delle leggi sugli interventi nel Mezzogiorno, approvato con D.P.R. 218/1978, fino a tutto il periodo di paga in corso al 30 novembre 1992, con una riduzione, a decorrere dal 1.12.1991, per quanto riguarda lo sgravio generale di cui ai commi 1 e 2 del richiamato art. 59, dalla misura dell'8,50% alla misura del 7,50%;

- all'art. 1, comma 2, un particolare sgravio per i nuovi assunti nel Mezzogiorno dal 1.12.1991 al 30.11.1992, ad incremento delle unita' effettivamente occupate alla data del 30.11.1991 nelle aziende industriali operanti nei settori indicati dal CIPE. Detto sgravio e' concesso per un periodo di un anno dalla data di assunzione del singolo

lavoratore, nella misura totale dei contributi posti a carico dei datori di lavoro dovuti all'INPS sulle retribuzioni assoggettate a contribuzione per il Fondo pensioni lavoratori dipendenti.

Restano, pertanto, esclusi dall'agevolazione, i dirigenti nonché il personale iscritto a Fondi sostitutivi dell'assicurazione generale obbligatoria.

- all'art. 1, comma 3, il rimborso delle somme a titolo di sgravi degli oneri sociali in favore delle imprese industriali operanti nei territori di cui al T.U. delle leggi sugli interventi nel Mezzogiorno, approvato con D.P.R. 218/1978, che risultino dovute in conseguenza della sentenza della Corte Costituzionale n. 261 del 12.6.1991 e relative a periodi anteriori alla data di pubblicazione della sentenza, da effettuarsi, previa presentazione di apposita domanda, da parte dell'Istituto in dieci rate annuali di pari importo, senza alcun aggravio per rivalutazione monetaria o interessi, entro il 31 dicembre di ciascun anno a decorrere, per la prima rata, dall'anno 1992.

E' inoltre stabilito che di tali somme non e' consentita la compensazione con le somme dovute all'INPS ed esposte sulle denunce contributive mensili.

Il decreto in parola non è stato convertito in legge entro il termine di 60 giorni dalla sua pubblicazione. Sono stati presentati nuovi decreti che hanno riproposto la normativa sopra illustrata, senza soluzione di continuità tra una disposizione e l'altra, si' da consentire un'applicazione nel tempo delle disposizioni agevolative.

- D.L. 14.8.1992, n. 364 convertito nella legge 19.10.1992, n. 406

Il provvedimento, entrato in vigore il 21 agosto 1992, stabilisce all'art. 1 la concessione del trattamento anticipato di pensione, secondo le norme previste dall'art. 27 della legge 223/1991, a venticinquemila lavoratori delle aziende individuate dalla delibera del CIPE del 12.6.1992, che possano far valere nell'assicurazione obbligatoria per l'invalidità, la vecchiaia e i superstiti, i requisiti oggettivi e soggettivi stabiliti dal predetto art. 27.

E' previsto un contributo a carico delle imprese pari al 50% degli oneri complessivi derivanti dal pensionamento anticipato, nonché un contributo a carico dello Stato che, per l'anno 1992, è stato di 184 miliardi.

- D.L. 29.9.1992, n. 393

L'art. 2 proroga, per un periodo non superiore a sei mesi, il trattamento straordinario di integrazione salariale, già prorogato ai sensi delle disposizioni

XII LEGISLATURA - DISEGNI DI LEGGE E RELAZIONI - DOCUMENTI

transitorie contenute nell'art. 22, commi 2 e 6, della legge 223/1991, con la particolarità che i periodi prorogati sono posti in detrazione del periodo iniziale di mobilità per i lavoratori interessati.

- D.L. 8.10.1992, n. 398

L'art. 1, secondo comma, ha esteso, fino al 31 dicembre 1993, le disposizioni in materia di integrazione salariale straordinaria, di mobilità e di riduzione del personale di cui alla legge 223/1991, alle imprese industriali che occupano da 5 a 15 dipendenti, e che siano costituite ed operanti nelle aree di declino industriale individuate per l'Italia dalla CEE, ai sensi dell'obiettivo 2 del Regolamento CEE 2052/88, nonché nelle aree di cui al Testo Unico delle leggi sugli interventi nel Mezzogiorno, approvato con D.P.R. 218/1978 e successive modificazioni.

Pertanto, a decorrere dal periodo di paga in corso al 9.10.1992 e fino al 31.12.1993, è dovuto il contributo dello 0,90%, previsto dall'art. 9 della legge n. 407/1990, dalle aziende industriali, comprese quelle edili, costituite ed operanti nelle zone economiche-territoriali già individuate, che occupano da cinque a quindici dipendenti nel semestre precedente.

Inoltre, per effetto dell'art. 1, primo comma della legge n. 223/1991 e dell'art. 1, comma 2, del D.L. 398/1992, le suddette aziende sono tenute a versare, per il periodo predetto per il finanziamento dell'indennità di mobilità, il contributo dello 0,30% e dello 0,43% sino al 31.12.1992 di cui rispettivamente all'art. 16, comma 2, lett. a) e all'art. 7, comma 11, della legge 223/1991.

Infine l'art. 2, comma 4, prevede che, per un periodo di dodici mesi, la quota di contribuzione a carico dei datori di lavoro, che assumano a tempo pieno e indeterminato lavoratori che fruiscono del trattamento straordinario di cassa integrazione salariale dipendenti da imprese beneficiarie da almeno sei mesi dell'intervento, è pari a quella prevista per gli apprendisti dalla legge 25/1955, purché non abbiano nell'azienda sospensioni in atto dal lavoro ai sensi dell'art. 2 della legge 223/1991, ovvero non abbiano proceduto a riduzione di personale nei dodici mesi precedenti.

Il D.L. 398/1992 non è stato convertito in legge entro il termine di 60 giorni dalla sua pubblicazione; sono stati proposti nuovi decreti legge, l'ultimo dei quali non ha riproposto interamente la normativa sopra illustrata.

- D.L. 5.12.1992, n. 472

Per le unità produttive con oltre 500 dipendenti, nel caso di cessazione dell'attività, congela le procedure di

XII LEGISLATURA - DISEGNI DI LEGGE E RELAZIONI - DOCUMENTI

mobilità e prevede la concessione del trattamento di cassa integrazione straordinaria per un massimo di dodici mesi entro i limiti di durata complessiva nell'arco di un quinquennio, di cui all'art. 1, comma 9, della legge 223/1991.

Sul gettito contributivo della Gestione per l'anno 1992 hanno influito:

a) la lievitazione degli elementi retributivi e gli effetti dei provvedimenti che disciplinano l'adeguamento dei minimali di retribuzione imponibili in relazione all'aumento dell'indice medio del costo della vita calcolato dall'ISTAT;

b) in termini di cassa:

- la sospensione dei termini relativi ai pagamenti dei contributi previdenziali e assistenziali disposta fino al 30.6.1992 e prorogata fino al 31.12.1992 dal Ministero per il Coordinamento della Protezione Civile con proprie ordinanze, per alcuni Comuni delle province di Catania, Ragusa e Siracusa;

- la sospensione dei termini relativa ai pagamenti dei contributi previdenziali ed assistenziali disposta a partire dal 22.9.1992 e sino al 31.3.1993, dal D.L. 5.10.1992, n. 397, per alcuni Comuni delle province di Savona e di Genova.

c) la sospensione dei termini relativa ai pagamenti dei contributi previdenziali ed assistenziali disposta per il periodo dal 9.4.1992 al 31.12.1992 dalle Ordinanze del Ministro per il coordinamento della protezione civile n. 2261/30.4.1992; n. 2285/17.6.1992; n. 2308/4.11.1992 per alcuni Comuni delle province di Ascoli Piceno, di Teramo, di Pescara e di Chieti.

ISTITUTO NAZIONALE DELLA PREVIDENZA SOCIALE
SEDE CENTRALE ROMA

GESTIONE PER LA RISCOSSIONE
DEI CONTRIBUTI DEL SERVIZIO
SANITARIO NAZIONALE

RENDICONTO DELL'ANNO 1992

RELAZIONE DEL DIRETTORE GENERALE

Ad introduzione dell'esame dei principali aggregati del bilancio, si ritiene utile anticipare un quadro di sintesi riguardante i dati e i risultati accertati per l'anno 1992.

Pertanto, nella tabella che segue, sono state riportate in forma aggregata le fondamentali voci di entrata e di uscita del conto economico, raffrontate con quelle previste in sede di previsioni originarie e aggiornate per il 1992, nonchè con le risultanze accertate nell'esercizio precedente.

Nel prospetto, dato il fine che lo stesso persegue, vengono riassunti in un unico importo fatti della medesima natura che nel bilancio sono suddivisi in componenti finanziarie e in componenti economiche non finanziarie.

Nel rinviare ad apposita appendice il commento concernente l'evoluzione del quadro normativo che ha caratterizzato ed influenzato la gestione dell'esercizio 1992, si forniscono, in relazione alle partite di entrata e di uscita iscritte nel bilancio consuntivo, come risultano riassunte nel prospetto che segue, le seguenti precisazioni.

XII LEGISLATURA - DISEGNI DI LEGGE E RELAZIONI - DOCUMENTI

	CONSUNTIVO	PREVENTIVO 1992		CONSUNTIVO
	1991	ORIGINARIO	AGGIORNATO	1992
		(in miliardi di lire)		
ENTRATE :				
- Contributi a carico dei datori di lavoro e/o degli iscritti.....	35.451	36.623	34.388	34.743
- Quote di partecipazione degli iscritti.....	1.853	1.640	1.870	1.841
- Trasferimenti da parte delle Regioni.....	10	6	8	7
- Entrate non classificabili in altre voci.....	102	42	37	113
- Trasferimenti dalla Gestione per gli interventi assistenziali e di sostegno alle gestioni previdenziali.....	108	108	108	112
- Redditi e proventi patrimoniali.....	392	253	-	-
- Variazioni patrimoniali straordinarie.....	14	-	-	396
TOTALE.....	37.930	38.672	36.411	37.212
USCITE :				
- Trasferimenti passivi.....	37.522	38.165	35.305	36.365
- Poste correttive e compensative delle entrate.....	98	167	792	140
- Uscite non classificabili in altre voci.....	2	1	1	1
- Spese di amministrazione.....	293	337	313	310
- Spese di amministrazione per fiscalizzazione.....	1	2	-	-
- Rettifica attribuzione interessi attivi.....	-	-	-	392
- Variazioni patrimoniali straordinarie.....	14	0	-	4
TOTALE.....	37.930	38.672	36.411	37.212

CONTO ECONOMICO

CONTRIBUTI A CARICO DEI DATORI DI LAVORO E/O DEGLI ISCRITTI -
Sono stati accertati in 34.743 mld. (- 2% rispetto al 1991) e si riferiscono per :

- 30.586 mld. ai contributi a carico dei datori di lavoro e dei lavoratori dipendenti (dato pressocchè identico a quello del 1991);
- 4.157 mld. ai contributi a carico dei lavoratori autonomi artigiani, esercenti attività commerciali, coltivatori diretti mezzadri e coloni, liberi professionisti, iscritti al Fondo di previdenza del clero e pescatori autonomi (- 14,72%).

QUOTE DI PARTECIPAZIONE DEGLI ISCRITTI - Il gettito contributivo dell'anno 1992, pari a 1.841 mld., si riferisce per :

- 987 mld. ai contributi a carico dei cittadini non mutuati (1.030 mld. nel 1991);
- 461 mld. ai contributi a carico dei dipendenti e pensionati su redditi diversi da lavoro e/o da pensione (546 mld. nel 1991);
- 3 mld. ai contributi dei proscutori volontari dell'assicurazione generale obbligatoria, il cui gettito è risultato pari a quello accertato per l'anno 1991;

- 12 mld. ai contributi dei lavoratori italiani frontalieri e stagionali occupati in Svizzera (13 mld. nel 1991);
- 378 mld. al contributo a carico dei pensionati sui trattamenti pensionistici superiori a 18 milioni annui istituito dall'art. 5, comma 13, della legge n. 407/1990.

La diminuzione delle entrate contributive (-1,93%) rispetto al 1991 è da imputare in massima parte all'elevazione delle percentuali di riduzione dell'aliquote contributiva destinata al Servizio Sanitario Nazionale e agli effetti della Sentenza n. 256/1992 della Corte Costituzionale, commentata in appendice.

* * *

Nella tabella che segue si fornisce l'analisi dei contributi accertati per gli anni 1991 e 1992 sia con riferimento a quelli a carico dei datori di lavoro e degli iscritti sia a carico dei soli iscritti.

XII LEGISLATURA - DISEGNI DI LEGGE E RELAZIONI - DOCUMENTI

CONTRIBUTI PER IL FINANZIAMENTO
DEL SERVIZIO SANITARIO NAZIONALE

(in miliardi di lire)

	ANNO 1991	ANNO 1992	Var. % 92 su 91
1. CONTRIBUTI DEI DATORI DI LAVORO E/O DEGLI ISCRITTI			
* LAVORATORI DIPENDENTI	30.577	30.586	+ 2,00
- Lavoratori non agricoli	30.046	30.014	- 0,11
- Lavoratori agricoli	414	455	+ 9,90
- Lavoratori domestici	117	117	-
* LAVORATORI AUTONOMI	4.874	4.157	- 14,72
- Artigiani	1.923	1.711	- 11,03
- Esercenti attività commerciali	1.588	1.572	- 1,01
- Coltivatori diretti, coloni e mezzadri	392	4	- 98,98
- Liberi professionisti	968	861	- 21,39
- Iscritti al Fondo Clero	3	8	+ 166,66
- Pescatori autonomi	(.)	1	+ 100,00
TOTALE	35.451	34.743	- 2,00
2. QUOTE DI PARTECIPAZIONE DEGLI ISCRITTI			
* Cittadini non mutuati	1.030	987	- 4,18
* Dipendenti e pensionati (1)	526	461	- 12,36
* Prosecuratori volontari	3	3	-
* Lavoratori frontalieri	13	12	- 7,7
* Pensionati (2)	281	378	+ 34,51
TOTALE	1.853	1.841	- 0,65
COMPLESSO CONTRIBUTI	37.304	36.584	- 1,93

- (1) Contributo dovuto su redditi diversi da lavoro e da pensione.
(2) Contributo sui trattamenti pensionistici superiori a 18.000.000
(.) Valore di ordine inferiore a 0,5 mld.

ENTRATE NON CLASSIFICABILI IN ALTRE VOCI - Nel complesso sono risultate pari a 113 miliardi e si riferiscono alle somme aggiuntive (sanzioni civili, amministrative, multe ed ammende) dovute per il ritardato o omesso versamento parziale o totale dei contributi (110 mld.); agli interessi di dilazione e di differimento rispetto ai termini di pagamento dei contributi medesimi (1 mld.) e ad entrate varie (2 mld.).

TRASFERIMENTI DALLA GESTIONE DEGLI INTERVENTI ASSISTENZIALI E DI SOSTEGNO ALLE GESTIONI PREVIDENZIALI - Iscritti per 112 mld., riguardano il reintegro del mancato gettito conseguente all'esenzione dalla retribuzione imponibile, ai fini contributivi, degli emolumenti per carichi di famiglia disposta dalla legge 876/1986 (14 mld.); la riduzione del minimale contributivo di cui all'art. 1, comma 2, del decreto-legge 338/1989, convertito nella legge 389/1989 (98 mld.).

VARIAZIONI PATRIMONIALI STRAORDINARIE - Pari a 396 mld. riguardano eliminazioni di residui passivi conseguenti alla rettifica degli interessi riconosciuti nel 1991 e alla eliminazione di crediti verso le aziende per contributi e sanzioni.

TRASFERIMENTI PASSIVI - Iscritti in 36.365 mld. rappresentano il differenziale netto tra le entrate e le uscite dell'esercizio 1992 da trasferire allo Stato per il finanziamento del Servizio sanitario nazionale.

L'onere suddetto riguarda sia le somme da trasferire ai sensi della legge 33/1980 che le trattenute su pensioni superiori a 18 milioni annui ai sensi della legge 407/1990.

POSTE CORRETTIVE E COMPENSATIVE DELLE ENTRATE - Sono risultate pari a 140 mld. ed attengono interamente ai rimborsi di contributi. L'aumento rispetto al dato del 1991 è dovuto ai rimborsi di contributi ai lavoratori autonomi a seguito della sentenza della Corte Costituzionale n. 256/1992.

SPESE DI AMMINISTRAZIONE - Sono state iscritte per 310 mld. e rappresentano la quota parte delle spese di amministrazione dell'Istituto attribuite alla Gestione.

Si segnala, inoltre, l'importo di 0,2 mld. quale addebito dei costi di funzionamento per la concessione della fiscalizzazione dei contributi sociali di malattia, posta a carico della Gestione degli interventi assistenziali e di sostegno alle gestioni previdenziali.

In apposita tabella si riporta, per gli anni 1991 e 1992, la composizione per grandi aggregati delle spese di cui trattasi.

RETTIFICA ATTRIBUZIONE INTERESSI ATTIVI - Iscritta in 392 mld. attiene alla rettifica degli interessi riconosciuti alla Gestione nell'anno precedente, in attuazione di quanto stabilito con Decreto del Ministero del Tesoro dell'11 dicembre 1992.

VARIAZIONI PATRIMONIALI STRAORDINARIE - Iscritte in 4 mld., attengono esclusivamente all'eliminazione di residui passivi per contributi e somme aggiuntive.

SPESE DI AMMINISTRAZIONE

(in milioni di lire)

	ANNO 1991	ANNO 1992
SPESE PER IL PERSONALE (diretto e indiretto).....	176.147	143.927
SPESE PER SERVIZI AFFIDATI AD ALTRI ENTI (dirette e indirette)	58.891	84.052
- Banche	175	194
- Servizio contributi agricoli unificati	47.654	68.087
- Altri Enti	11.062	15.771
SPESE LEGALI (dirette)	1.307	2.434
ALTRE SPESE (dirette)	60.936	84.112
TOTALE	297.281	314.525
<u>m e n o:</u>		
RECUPERI	- 3.129	- 3.787
RESIDUI PASSIVI INSUSSISTENTI	- 1.247	- 1.120
NETTO	292.905	309.618

XII LEGISLATURA - DISEGNI DI LEGGE E RELAZIONI - DOCUMENTI

SITUAZIONE PATRIMONIALE

Le componenti patrimoniali della Gestione al 1° gennaio e al 31 dicembre, sono evidenziate, per grandi aggregati, nel prospetto che segue.

	CONSISTENZA ALL' 1.1.1992	CONSISTENZA AL 31.12.1992	VARIAZIONI
	(in miliardi di lire)		
A T T I V I T A'			
- Credito in conto corrente con l'I.N.P.S.....	2.276	1.014	- 1.262
- Residui attivi.....	3.454	3.746	+ 292
- Crediti verso la Gestione degli interventi assistenziali e di sostegno alle gestioni previdenziali.....	480	294	- 186
- Crediti bancari e finanziari.....	(.)	(.)	-
- Ratei attivi.....	4.662	3.955	- 707
TOTALE.....	10.872	9.009	- 1.863
P A S S I V I T A'			
- Residui passivi.....	6.205	5.052	- 1.153
- Debiti bancari e finanziari.....	5	2	- 3
- Ratei passivi.....	4.662	3.955	- 707
TOTALE.....	10.872	9.009	- 1.863

Con riferimento alle voci più significative dello Stato patrimoniale si osserva quanto segue.

CREDITO IN CONTO CORRENTE VERSO L'INPS - Ascende a 1.014 mld. con un decremento di 1.262 mld. rispetto al credito esistente alla fine del 1991, da attribuirsi esclusivamente ai maggiori pagamenti in acconto nell'anno 1992 al Servizio sanitario nazionale ai sensi del Decreto del Ministero del Tesoro dell'11 dicembre 1992.

RESIDUI ATTIVI - Ammontano a 3.746 mld. e riguardano i crediti contributivi (3.586 mld.) la cui analisi è riportata nell'allegato n. 1, i crediti per sanzioni civili (124 mld.) e i crediti verso le Regioni a statuto ordinario per i contributi dovuti per la copertura assicurativa degli apprendisti artigiani (36 mld.).

CREDITI VERSO LA GESTIONE DEGLI INTERVENTI ASSISTENZIALI E DI SOSTEGNO ALLE GESTIONI PREVIDENZIALI - Iscritti per 294 mld., riguardano per 39 mld. i crediti per fiscalizzazioni dei contributi sociali di malattia e per 255 mld. i crediti a copertura di sgravi e minori entrate contributive.

Presentano una diminuzione di 186 mld. da attribuire, prevalentemente, a versamenti effettuati dallo Stato per la fiscalizzazione dei contributi sociali di malattia.

RATEI ATTIVI - Ascendono a 3.955 mld. e riguardano i contributi e le ammende relativi al 1992 aventi scadenza nel mese di gennaio 1993. L'importo in parola figura iscritto anche fra le passività sotto la voce "Ratei passivi" relativi al trasferimento delle medesime somme allo Stato.

RESIDUI PASSIVI - Iscritti in 5.052 mld. afferiscono per 4.995 mld. al debito verso lo Stato per somme da trasferire per il finanziamento del Servizio sanitario nazionale e per 57 mld. a debiti per contributi da rimborsare.

IL DIRETTORE GENERALE



XII LEGISLATURA - DISEGNI DI LEGGE E RELAZIONI - DOCUMENTI

R E N D I C O N T O

XII LEGISLATURA - DISEGNI DI LEGGE E RELAZIONI - DOCUMENTI

GESTIONE PER LE PRESTAZIONI

STATO PATRIMONIALE

	ATTIVITA'	CONSISTENZA		VARIAZIONI
		al 1° gennaio 1991	al 31 gennaio 1992	
1	CREDITO IN CONTO CORRENTE CON L'I.N.P.S.....	2.276.098.859.189	1.013.655.552.569	- 1.262.443.306.620
2	RESIDUI ATTIVI:			
	- Crediti contributivi (al. n. 1):	3.271.971.770.542	3.586.593.792.504	+ 314.622.021.962
	- Crediti verso le Regioni per contributi dovuti per la copertura assicurativa degli apprendisti artigiani art. 16 della L. n. 845/1978.....	28.947.304.306	36.094.213.906	+ 7.146.909.600
	- Crediti per sanzioni civili ed amministrative:	153.136.836.927	123.851.468.615	- 29.285.368.312
		3.454.055.911.775	3.746.539.475.025	+ 292.483.563.250
3	CREDITI VERSO LA GESTIONE DEGLI INTERVENTI ASSISTENZIALI E DI SOSTEGNO ALLE GESTIONI PREVIDENZIALI:			
	- per somme da riscuotere nei confronti dello Stato per l'assicurazione apprendisti artigiani delle Regioni a statuto speciale e a copertura di sgravi e di minori entrate contributive:	174.837.434.469	254.809.539.442	+ 79.972.104.973
	- per somme da riscuotere nei confronti dello Stato per la fiscalizzazione degli oneri sociali.....	305.253.458.210	38.793.880.789	- 266.459.577.421
		480.090.892.679	293.603.420.231	186.487.472.448
4	CREDITI BANCARI E FINANZIARI.....	176.000.000	176.000.000	0
5	RATEI ATTIVI:			
	- per contributi a carico dei datori di lavoro e degli iscritti.....	4.397.210.938.603	3.931.722.194.958	- 465.488.743.645
	- per ritenute su pensioni legge n. 407/1990.....	253.183.311.165	0	- 253.183.311.165
	- per contributi degli apprendisti a carico delle Regioni - art. 16 della legge n. 845/1978.....	7.678.511.000	7.503.140.000	- 175.371.000
	- per sanzioni civili e amministrative.....	3.450.774.844	15.744.124.322	+ 12.293.349.478
		4.661.523.535.612	3.954.969.459.280	- 706.554.076.332
	TOTALE DELLE ATTIVITA'.....	10.871.945.199.255	9.008.943.907.105	- 1.863.001.292.150

P. IL DIRETTORE CENTRALE
DI RAGIONERIA E FINANZA
NICOLA SPINA

IL DIRETTORE GENERALE
M. Anna Manzara

XII LEGISLATURA - DISEGNI DI LEGGE E RELAZIONI - DOCUMENTI

SERVIZIO SANITARIO NAZIONALE

31 DICEMBRE 1992

P A S S I V I T A'	CONSISTENZA		VARIAZIONI
	al 1° gennaio 1992	al 31 gennaio 1992	
RESIDUI PASSIVI:			
- Debito verso il Servizio Sanitario Nazionale legge n.33/1980.....	6.133.134.685.913	4.928.962.201.640	- 1.204.172.484.273
- Debito verso il Servizio Sanitario Nazionale per trattenute su pensioni legge n. 407/1990.....	24.648.714.347	66.134.463.040	+ 41.485.748.693
- Debiti per contributi da rimborsare.....	47.460.733.785	57.123.491.175	+ 9.662.757.390
	6.205.244.134.045	5.052.220.155.855	- 1.153.023.978.190
DEBITI BANCARI E FINANZIARI.....	5.177.529.598	1.754.291.970	- 3.423.237.628
RATEI PASSIVI:			
- Trasferimenti allo Stato.....	4.661.523.535.612	3.954.969.459.280	- 706.554.076.332
TOTALE DELLE PASSIVITA'.....	10.871.945.199.255	9.008.943.907.105	- 1.863.001.292.150

I SINDACI

Romano Lazzareschi - Mario Crenca - Enzo De Marchis
Giovanni Leva - Vincenzo Rapisardi
Fiorenzo Pesiri

IL PRESIDENTE

Mario Colombo

XII LEGISLATURA - DISEGNI DI LEGGE E RELAZIONI - DOCUMENTI

GESTIONE PER LE PRESTAZIONI
BILANCIO CONSUNTIVO

	ENTRATE	PREVENTIVO 1992		CONSUNTIVO
		ORIGINARIO	AGGIORNATO	1992
1	CONTRIBUTI A CARICO DEI DATORI DI LAVORO E/O DEGLI ISCRITTI (all. n. 2 col. n. 3).....	36.477.575.000.000	34.682.134.000.000	35.208.191.514.124
2	QUOTE DI PARTECIPAZIONE DEGLI ISCRITTI:	1.745.555.000.000	2.061.216.000.000	2.094.742.649.516
	- Contributi a carico dei cittadini non iscritti ad ex Enti mutualistici.....	(960.000.000.000)	(950.000.000.000)	(987.062.477.794
	- Contributi a carico dei lavoratori italiani (frontalieri, stagionali ed emigranti) occupati in Svizzera Legge n.302/1969.....	(13.152.000.000)	(13.135.000.000)	(12.169.761.008
	- Contributi dovuti dai lavoratori dipendenti e pensionati su redditi diversi da lavoro dipendente e da pensione - Art. 31 comma B', della Legge n. 41/1986...	(494.000.000.000)	(491.549.000.000)	(461.229.777.128
	- Contributi dei proscrittori volontari delle Assicurazioni sociali obbligatorie.....	(3.403.000.000)	(3.028.000.000)	(3.128.688.684
	- Contributi sui trattamenti pensionistici.....	(275.000.000.000)	(603.504.000.000)	(631.151.944.902
3	TRASFERIMENTI DA PARTE DELLE REGIONI (all.n.3 col.n.3):			
	- Contributi per la copertura assicurativa degli apprendisti artigiani delle Regioni a statuto ordinario - Art. 16 della Legge n. 845/1978.....	5.952.000.000	7.678.511.000	7.146.909.600
	- Contributi volontari versati per conto degli assicurati dalla Regione Sicilia ai sensi dell'art.6 L. regionale 6 giugno 1975 n.42 e successive integrazioni.....	-	-	5.993.089
4	ENTRATE NON CLASSIFICABILI IN ALTRE VOCI :	41.796.000.000	40.996.000.000	100.295.238.095
	- Interessi per il versamento dilazionato o differito dei contributi.....	(4.371.000.000)	(4.371.000.000)	(1.105.837.017
	- Sanzioni civili, amministrative, multe ed ammende.....	(36.549.000.000)	(35.749.000.000)	(96.776.460.162
	- Entrate diverse.....	(876.000.000)	(876.000.000)	(2.412.940.916
	A - COMPONENTI FINANZIARIE DI PARTE CORRENTE.....	38.270.878.000.000	36.792.024.511.000	37.410.382.304.424
5	TRASFERIMENTI DA PARTE DELLA GESTIONE PER GLI INTERVENTI ASSISTENZIALI E DI SOSTEGNO ALLE GESTIONI PREVIDENZIALI (all. n. 4).....	107.571.700.000	107.571.700.000	112.030.040.000
6	REDDITI E PROVENTI PATRIMONIALI:			
	- Interessi attivi sul c/c con l'I.N.P.S.....	252.648.000.000	-	-
7	VARIAZIONI PATRIMONIALI STRAORDINARIE			
	- Insussistenza di residui passivi.....	-	-	396.261.908.953
8	STORNO RATEI PASSIVI INIZIALI:			
	- Trasferimenti allo Stato (all. n. 5 col. 4).....	4.853.575.000.000	4.661.523.536.000	4.661.523.535.612
9	ATTRIBUZIONE RATEI ATTIVI FINALI:			
	- Per contributi a carico dei datori di lavoro e/o degli iscritti (all. n. 2 col. n. 5).....	(4.863.217.000.000)	(4.102.951.490.000)	(3.931.722.194.958
	- Per contributi degli apprendisti a carico delle Regioni - Art.16 della Legge n. 845/1978 (all. n. 3 col. n. 5).....	(6.220.000.000)	(7.700.000.000)	(7.503.140.000
	- Per contributi sui trattamenti pensionistici.....	(25.000.000.000)	(61.800.000.000)	(0
	- Per sanzioni civili e amministrative.....	(0)	(0)	(15.744.124.322
	B - COMPONENTI ECONOMICHE NON FINANZIARIE.....	10.108.231.700.000	8.941.546.726.000	9.124.784.943.845
	TOTALE (A+B).....	48.379.109.700.000	45.733.571.237.000	46.535.167.248.269

XII LEGISLATURA - DISEGNI DI LEGGE E RELAZIONI - DOCUMENTI

SERVIZIO SANITARIO NAZIONALE
ECONOMICO DELL'ANNO 1992

U S C I T E	PREVENTIVO 1992		CONSUNTIVO
	ORIGINARIO	AGGIORNATO	1992
TRASFERIMENTI PASSIVI (all. n. 5 col. n. 3):	38.124.614.740.000	35.794.048.411.000	37.071.027.589.811
- Allo Stato per le prestazioni del Servizio Sanitario Nazionale:			
- legge n. 33/1980.....	(37.849.614.740.000)	(35.190.544.411.000)	(36.439.875.644.909)
- legge n. 407/1990.....	(275.000.000.000)	(603.504.000.000)	(631.151.944.902)
POSTE CORRETTIVE E COMPENSATIVE DELLE ENTRATE:			
- Rimborsi di contributi.....	167.349.000.000	792.000.000.000	140.358.163.206
USCITE NON CLASSIFICABILI IN ALTRE VOCI.....	394.000.000	394.000.000	1.212.788.073
A - COMPONENTI FINANZIARIE DI PARTE CORRENTE...	38.292.357.740.000	36.586.442.411.000	37.212.598.541.090
1 SPESE DI AMMINISTRAZIONE.....	336.939.960.000	313.125.800.000	309.618.324.334
2 IRPEG SU OPERAZIONI COMMERCIALI.....	-	28.000.000	-
3 TRASFERIMENTI TRA GESTIONI DELL'I.N.P.S.:			
- Addebito dei costi di funzionamento per fiscalizzazione dei contributi di malattia.....	1.800.000.000	-	195.479.000
7 RETTIFICA ATTRIBUZIONE INTERESSI ATTIVI.....	-	-	392.059.932.000
8 VARIAZIONI PATRIMONIALI STRAORDINARIE:			
- Insussistenza residui attivi per contributi.....	(-)	(-)	(4.005.208.998)
- Insussistenza residui attivi per sanzioni.....	(-)	(-)	(196.767.955)
9 STORNO RATEI ATTIVI INIZIALI:	4.853.575.000.000	4.661.523.536.000	4.661.523.535.612
- Per contributi a carico dei datori di lavoro e/o degli iscritti (all. n. 2 col. n. 4).....	(4.717.623.000.000)	(4.397.210.939.000)	(4.397.210.938.603)
- Per contributi degli apprendisti a carico delle Regioni - Art.16 della Legge n. 845/1978 (all. n.3, col. n. 4).....	(5.952.000.000)	(7.678.511.000)	(7.678.511.000)
- Per sanzioni civili, amministrative, multe e ammende	(-)	(3.450.775.000)	(3.450.774.844)
- per contributi sui trattamenti pensionistici.....	(130.000.000.000)	(253.183.311.000)	(253.183.311.165)
0 ATTRIBUZIONE RATEI PASSIVI FINALI (all. n.5 col.n. 5):			
- Trasferimenti allo Stato.....	4.894.437.000.000	4.172.451.490.000	3.954.969.459.280
B - COMPONENTI ECONOMICHE NON FINANZIARIE.....	10.086.751.960.000	9.147.128.826.000	9.322.568.707.179
TOTALE (A+B)...	48.379.109.700.000	45.733.571.237.000	46.535.167.248.269

A L L E G A T I

allegato n. 1

CREDITI CONTRIBUTIVI

DESCRIZIONE	IMPORTI
- Derivanti da denunce-rendiconto.....	2.405.767.352.000
- Per i lavoratori domestici.....	2.474.648.000
- Per gli operai agricoli dipendenti.....	512.254.979.571
- Provenienti tramite le Casse Marittime.....	19.137.294.145
- Per coltivatori diretti, mezzadri e coloni.....	221.657.848.914
- Per gli artigiani.....	184.491.507.039
- Per gli esercenti attività commerciale.....	132.338.312.630
- Per i liberi professionisti.....	108.470.495.941
- Verso Enti previdenziali.....	1.354.264
Totale.....	3.586.593.792.504

XII LEGISLATURA - DISEGNI DI LEGGE E RELAZIONI - DOCUMENTI

CONTRIBUTI A CARICO DEI DATORI DI LAVORO E/O DEGLI ISCRITTI

allegato n. 4
PAGINA N. 1

DESCRIZIONE	PREVENTIVO 1992		CONSUNTIVO 1992			TOTALE (3+4+5) (6)
	ORIGINARIO (1)	AGGIORNATO (2)	Accertati (3)	meno: rateo al 31 dicembre 1991 (4)	più: rateo al 31 dicembre 1992 (5)	
A-LAVORATORI DIPENDENTI						
1- ACCERTATI CON IL SISTEMA DEL CONGUAGLIO-IM/ION:						
- contributi ordinari.....	28.068.699.000.000	26.334.996.908.000	26.848.640.442.542	3.584.726.091.621	3.385.228.320.658	26.649.142.671.579
- contributo 0,20% F.P.I.D.....	247.310.000.000	244.713.673.000	244.392.988.108	29.617.326.920	30.681.356.933	245.457.818.121
- contributi 1,66% I.B.R.....	2.547.502.000.000	2.655.511.022.000	2.601.374.474.309	315.088.977.650	312.907.556.614	2.599.193.053.273
T O T A L E.....	30.863.511.000.000	29.235.221.603.000	29.694.407.904.959	3.929.432.396.191	3.728.817.234.205	29.493.792.742.973
2- ACCERTATI TRAMITE LO SCAU:						
- contributi ordinari.....	348.514.000.000	348.513.635.000	431.583.019.809	166.863.365.024	179.206.168.483	443.925.823.268
- contributo 0,20% F.P.I.D.....	8.439.000.000	8.438.427.000	10.393.160.762	3.025.572.689	3.898.313.855	11.265.901.928
T O T A L E.....	356.953.000.000	356.952.062.000	441.976.180.571	169.888.937.713	183.104.482.338	455.191.725.196
3- ACCERTATI PER I LAVORATORI DOMESTICI:						
- contributi ordinari.....	114.450.000.000	108.930.000.000	101.034.591.622	-	-	101.034.591.622
- contributi 1,66% I.B.R.....	18.094.000.000	17.270.000.000	16.242.005.369	-	-	16.242.005.369
T O T A L E.....	132.544.000.000	126.200.000.000	117.276.596.991	-	-	117.276.596.991
4- ACCERTATI TRAMITE LE CASSE MARITTIME:						
- contributi ordinari.....	216.300.000.000	181.384.000.000	110.120.022.816	-	-	110.120.022.816
T O T A L E.....	216.300.000.000	181.384.000.000	110.120.022.816	-	-	110.120.022.816
5- ACCERTATI PER I MARITTIMI SU NAVI MEMORI:						
-CONTRIBUTO 0,20% F.P.I.D.....	-	1.592.000.000	789.805.885	-	-	789.805.885
T O T A L E.....	-	1.592.000.000	789.805.885	-	-	789.805.885

XII LEGISLATURA - DISEGNI DI LEGGE E RELAZIONI - DOCUMENTI

segue allegato n. 2
PAGINA N. 2

Segue: CONTRIBUTI A CARICO DEI DATORI DI LAVORO E/O DEGLI ISCRITTI

DESCRIZIONE	PREVENTIVO 1992		AGGIORNATO (2)	CONSUNTIVO 1992			TOTALE (3+4+5) (6)
	ORIGINARIO (1)			Accertati (3)	meno: rateo al 31 dicembre 1991 (4)	più: rateo al 31 dicembre 1992 (5)	
6- ACCERTATI PER IL PERSONALE IMPS:							
- contributi ordinari.....	231.000.000.000		178.762.000.000	175.942.607.128	-	175.942.607.128	
- contributo 0,20% F.P.L.D.....	4.400.000.000		3.600.000.000	3.351.207.756	-	3.351.207.756	
- contributi 1,66% I.B.R.....	36.520.000.000		29.880.000.000	27.815.688.364	-	27.815.688.364	
T O T A L E.....	271.920.000.000		212.242.000.000	207.109.583.248	-	207.109.583.248	
7- ACCERTATI PER I MARITTIMI SU NAVI ESTERE:							
- contributo 0,20% F.P.L.D.....	1.903.000.000		314.000.000	305.727.976	-	305.727.976	
- contributi 1,66% I.B.R.....	4.565.000.000		2.543.000.000	2.502.084.039	1.985.490.000	2.883.940.539	
T O T A L E.....	6.468.000.000		2.857.000.000	2.807.812.015	1.985.490.000	3.189.668.515	
8- ACCERTATI CON ALTRI SISTEMI:							
- contributo ordinario.....	-		-	222.423.045	-	222.423.045	
- contributi 1,66% I.B.R.....	-		-	198.280.000.000	-	198.280.000.000	
T O T A L E.....	0		0	198.502.423.045	0	198.502.423.045	
COMPLESSO LAVORATORI DIPENDENTI:							
- contributi ordinari.....	28.978.963.000.000		27.152.586.543.000	27.667.543.106.962	3.751.589.456.645	27.480.388.139.458	
- contributo 0,20% F.P.L.D.....	262.052.000.000		258.658.100.000	259.232.970.487	32.642.899.609	261.169.741.666	
- contributi 1,66% I.B.R.....	2.606.681.000.000		2.705.204.022.000	2.846.214.252.081	317.074.467.650	2.844.410.687.545	
T O T A L E (A)...	31.847.696.000.000		30.116.448.665.000	30.772.990.329.530	4.101.306.823.904	30.585.972.568.669	
LAVORATORI AUTONOMI							
1- ACCERTATI PER GLI ARTIGIANI:							
- contributi ordinari.....	1.889.916.000.000		1.697.766.774.000	1.708.015.687.263	233.226.263	1.710.833.731.987	
T O T A L E.....	1.889.916.000.000		1.697.766.774.000	1.708.015.687.263	233.226.263	1.710.833.731.987	

XII LEGISLATURA - DISEGNI DI LEGGE E RELAZIONI - DOCUMENTI

Segue: CONTRIBUTI A CARICO DEI DATORE DI LAVORO E/O UCILI ISCRITTI

segue a. reg. n. 11...

PAGINA N. 3

DESCRIZIONE	PREVENTIVO 1992		CONSUNTIVO 1992			TOTALE (3-4+5) (6)
	ORIGINARIO (1)	AGGIORNATO (2)	Accertati (3)	meno: rateo al 31 dicembre 1991 (4)	più: rateo al 31 dicembre 1992 (5)	
2- ACCERTATI PER GLI ESERCENTI ATTIVITA' COMM.LI: - contributi ordinari.....	1.555.371.000.000	1.449.614.931.000	1.558.821.242.133	924.069.084	14.268.316.388	1.572.165.489.437
T O T A L E.....	1.555.371.000.000	1.449.614.931.000	1.558.821.242.133	924.069.084	14.268.316.388	1.572.165.489.437
3- ACCERTATI TRAMITE LO SCAU PER I CD/CH: - contributi ordinari.....	359.000.000.000	272.000.000.000	298.663.221.090	294.746.819.352	113.544.530	4.029.946.268
T O T A L E.....	359.000.000.000	272.000.000.000	298.663.221.090	294.746.819.352	113.544.530	4.029.946.268
4- ACCERTATI PER I PESCATORI AUTONOMI: - contributi ordinari..... - contributo 0,20% F.P.L.D..... - contributi 1,66% T.B.R.....	78.000.000 43.000.000 365.000.000	85.000.000 48.000.000 169.000.000	76.745.364 46.003.011 373.803.777	- - -	- - -	76.745.364 46.003.011 373.803.777
T O T A L E.....	486.000.000	302.000.000	496.552.152	-	-	496.552.152
5- ACCERTATI PER GLI ISCRITTI AL FONDO CLERO: - contributi ordinari.....	2.700.000.000	2.751.000.000	8.360.593.408	-	-	8.360.593.408
T O T A L E.....	2.700.000.000	2.751.000.000	8.360.593.408	-	-	8.360.593.408
6- ACCERTATI PER I LIBERI PROFESSIONISTI: - contributi ordinari.....	968.000.000.000	848.991.000.000	860.843.888.558	-	-	860.843.888.558
T O T A L E.....	968.000.000.000	848.991.000.000	860.843.888.558	-	-	860.843.888.558

XIII LEGISLATURA - DISEGNI DI LEGGE E RELAZIONI - DOCUMENTI

Segue: CONTRIBUTI A CARICO DEI DATORI DI LAVORO E/O DEGLI ISCRITTI

segue allegato n.2
PAGINA N. 4

DESCRIZIONE	PREVENTIVO 1992		CONSUNTIVO 1992			TOTALE (3+4+5) (6)
	ORIGINARIO (1)	AGGIORNATO (2)	Accertati (3)	meno: rateo al 31 dicembre 1991 (4)	più: rateo al 31 dicembre 1992 (5)	
COMPLESSO LAVORATORI AUTONOMI: - contributi ordinari..... - contributo 0,20% F.P.L.D..... - contributi 1,66% T.B.R.....	4.775.065.000.000 43.000.000 365.000.000	4.271.208.705.000 46.000.000 169.000.000	4.434.781.377.806 46.003.011 373.803.777	295.904.114.699 - -	17.433.131.915 - -	4.156.310.395.022 46.003.011 373.803.777
T O T A L E (B)...	4.775.473.000.000	4.271.425.705.000	4.435.201.184.594	295.904.114.699	17.433.131.915	4.156.730.201.810
COMPLESSO CONTRIBUTI A CARICO DEI DATORI DI LAVORO E/O DEGLI ISCRITTI: - contributi ordinari..... - contributo 0,20% F.P.L.D..... - contributi 1,66% T.B.R.....	33.754.028.000.000 262.095.000.000 2.607.046.000.000	31.423.795.248.000 258.706.100.000 2.705.373.022.000	32.102.374.484.768 259.278.973.498 2.846.588.055.858	4.047.493.571.344 32.642.899.609 317.074.467.650	3.581.867.621.056 34.579.670.788 315.274.903.114	31.636.698.534.480 261.215.744.677 2.844.788.491.322
TOTALE COMPLESSIVO (A+B).....	36.623.169.000.000	34.387.874.370.000	35.208.191.514.124	4.397.210.938.603	3.931.722.194.958	34.742.702.770.479

XII LEGISLATURA - DISEGNI DI LEGGE E RELAZIONI - DOCUMENTI

TRASFERIMENTI DA PARTE DELLE REGIONI
(in lire) allegato n. 3

DESCRIZIONE	PREVENTIVO 1992		CONSUNTIVO 1992				TOTALE (3-4+5) (6)
	ORIGINARIO (1)	AGGIORNATO (2)	Accertati (3)	meno: rateo al 31 dicembre 1991 (4)	più: rateo al 31 dicembre 1992 (5)		
- Contributi per la copertura assicurativa degli apprendisti artigiani delle Regioni a statuto ordinario - Art. 16 della Legge n. 845/1978.....	6.220.000.000	7.700.000.000	7.146.909.600	7.678.511.000	7.503.140.000	6.971.538.600	
T O T A L E.....	6.220.000.000	7.700.000.000	7.146.909.600	7.678.511.000	7.503.140.000	6.971.538.600	

XII LEGISLATURA - DISEGNI DI LEGGE E RELAZIONI - DOCUMENTI

TRASFERIMENTI DALLA GESTIONE PER GLI INTERVENTI ASSISTENZIALI E DI SOSTEGNO ALLE GESTIONI PREVIDENZIALI

allegato n. 4

DESCRIZIONE	PREVENTIVO 1992		CONSUNTIVO 1992
	ORIGINARIO	AGGIORNATO	
- Per l'esenzione dalla retribuzione imponibile ai fini contributivi degli esponenti per carichi di famiglia - Art. 3 della legge n. 876/1986.....	13.502.000.000	13.502.000.000	13.502.000.000
- Per la copertura assicurativa degli apprendisti artigiani occupati nei territori delle Regioni a statuto speciale - Art. 22 lett. a), della legge n. 845/1978.....	290.000.000	290.000.000	0
- Per la riduzione del minimale contributivo di cui all'art. 1, comma 2° del D.L. n. 338 del 1989 convertito nella legge n. 389/1989.....	93.779.700.000	93.779.700.000	98.528.040.000
TOTALE.....	107.571.700.000	107.571.700.000	112.030.040.000

XII LEGISLATURA - DISEGNI DI LEGGE E RELAZIONI - DOCUMENTI

TRASFERIMENTI PASSIVI

allegato n. 5

DESCRIZIONE	PREVENTIVO 1992		CONSUNTIVO 1992				TOTALE (3-4+5) (6)
	ORIGINARIO (1)	AGGIORNATO (2)	Impegnati (3)	meno: rateo al 31 dicembre 1991 (4)	più: rateo al 31 dicembre 1992 (5)		
Somme da trasferire allo Stato per le prestazioni del Servizio Sanitario Nazionale:							
- legge n. 33/1980.....	37.995.476.740.000	34.903.984.962.000	36.439.875.644.909	4.408.340.224.447	3.954.969.459.280		35.986.504.879.742
- legge n. 407/1990.....	170.000.000.000	412.120.689.000	631.151.944.902	253.183.311.165	0		377.968.633.737
T O T A L E.....	38.165.476.740.000	35.316.105.651.000	37.071.027.589.811	4.661.523.535.612	3.954.969.459.280		36.364.473.513.479

A P P E N D I C E

EVOLUZIONE LEGISLATIVA E NORMATIVA

Nel corso dell'anno 1992 continuano a trovare applicazione le leggi e le norme preesistenti.

Tra quelle di recente emanazione, in particolare si segnalano le seguenti:

Sentenza n. 256/1992 della Corte Costituzionale

Ha dichiarato l'incostituzionalità dell'art. 5, comma 14 della legge n. 407/1990, per la parte in cui non è consentita, nella determinazione del reddito sul quale deve essere calcolato il contributo al S.S.N., prova contraria di un effettivo minore imponibile.

Come è noto il citato articolo 5, stabiliva che detto reddito, per i coltivatori diretti, mezzadri e coloni non poteva comunque essere inferiore a quello determinato ai sensi dell'art. 7 della legge n.233/1990, ai fini dell'imposizione dei contributi I.V.S..

Detta sentenza ha riguardato oltre gli imponibili dei coltivatori diretti, coloni e mezzadri anche quelli degli artigiani, degli esercenti attività commerciali e dei liberi professionisti.

Gli stessi, in seguito alla sentenza di cui sopra, devono calcolare il contributo per l'anno 1992 sulla base del reddito complessivo dichiarato ai fini IRPEF per l'anno 1991, anche se il reddito stesso è inferiore al suddetto minimale di reddito. Dovrà, inoltre, essere effettuato il rimborso delle maggiori somme versate nel corso del 1991.

Legge 30 dicembre 1991, n.413

Ha disposto all'art. 14 il trasferimento al Fisco, dal 1°/1/1992, della riscossione dei contributi del S.S.N. dovuto dalle categorie degli artigiani, commercianti, liberi professionisti, coltivatori diretti, mezzadri e coloni, cittadini non mutuati, dipendenti e pensionati con altri redditi, cittadini stranieri residenti in Italia, precisando altresì che, ai fini della dichiarazione, accertamento, riscossione dei contributi stessi e delle relative sanzioni, si applicano le disposizioni vigenti in materia di imposta sui redditi.

La norma citata ha previsto, inoltre, per lo stesso anno 1992, un regime transitorio in base al quale l'I.N.P.S. ha continuato a riscuotere, applicando la normativa vigente alla data di entrata in vigore della citata legge, i

contributi predetti sulla base dei redditi denunciati per l'anno precedente.

Tali versamenti sono considerati quali acconti sugli importi contributivi definitivi che le categorie interessate indicheranno in sede di presentazione al Ministero delle Finanze della dichiarazione dei redditi percepiti nel 1992.

Legge 31 dicembre 1991, n. 415

Ha previsto all'art. 6, comma 4, per l'anno 1992, una riduzione pari al 90% del contributo per le prestazioni del S.S.N., dovuto dai coltivatori diretti, mezzadri e coloni, iscritti nella prima delle quattro fasce del reddito convenzionale, previste dall'art. 7 della legge n. 233/1990, con aziende ubicate nei territori montani o in zone agricole svantaggiate. Lo stesso articolo ha stabilito poi, per detti soggetti, ma con aziende situate in zone diverse, una riduzione del suddetto contributo in misura pari al 50%.

Decreto legge n.14 del 21/1/1992

Recante misure urgenti in campo economico e interventi in zone terremotate, ha introdotto all'art. 2, a decorrere dal 1°/1/1992 e sino a tutto il periodo di paga in corso al 31/12/1993 i seguenti esoneri dal versamento dei contributi per il Servizio Sanitario Nazionale:

- Imprese industriali e artigiane operanti nei settori manifatturiero ed estrattivo, imprese impiantistiche del settore metalmeccanico, imprese armatoriali, imprese iscritte all'Albo degli autotrasportatori di cose per conto terzi e imprese di installazione di impianti per l'edilizia operanti nel Mezzogiorno sono destinatarie di un ulteriore esonero (1,40%) rispetto a quello già in vigore (8,20%) per cui dette imprese sono totalmente esentate dal versamento del contributo di che trattasi, in quanto l'aliquota totale ammonta al 9,60%.

Le stesse imprese se operanti, invece, nel Centro-Nord sono destinatarie di un ulteriore esonero dell'1,44% per cui la riduzione totale ammonta al 3,44%.

- Imprese alberghiere, aziende termali, pubblici esercizi, comprese le imprese di esercizio di sale cinematografiche, agenzie di viaggio, complessi turistici, imprese commerciali, gli enti, fondazioni e associazioni senza fini di lucro, istituzioni pubbliche di assistenza e beneficenza, i concessionari di impianti di trasporto con fune in servizio pubblico, aventi finalità turistiche in zone montane usufruiscono dell'esonero di un ulteriore 2%, se operanti nel Mezzogiorno, e di un ulteriore 1%, se operanti nel Centro-Nord.

Il medesimo art. 2 al comma 3 introduce per le imprese considerate commerciali ai fini previdenziali e assistenziali con un numero di dipendenti compreso tra 8 e 15, nonché per le imprese artigiane dei servizi di cui ai codici ISTAT 1991: 74.70.1, 93.01 e 93.02 l'esonero pari all'1% del contributo per il Servizio Sanitario Nazionale.

Decreto del Ministero del Tesoro dell'11/12/1992

Ha stabilito l'elevazione dal 90% al 100% della misura del versamento allo Stato dei contributi riscossi nel corso dell'anno, da effettuarsi entro l'esercizio di riferimento.

Lo stesso decreto, peraltro, non ha previsto la corresponsione degli interessi nella definizione dei rapporti finanziari.

ISTITUTO NAZIONALE DELLA PREVIDENZA SOCIALE

SEDE CENTRALE ROMA

**GESTIONE PER LA RISCOSSIONE
DEI CONTRIBUTI PER CONTO TERZI
EX ENAOLI, EX GESCAL,
ASILI NIDO, FONDO DI ROTAZIONE,
E PER IL FINANZIAMENTO
INTEGRATIVO
DEI PROGETTI SPECIALI**

RENDICONTO DELL'ANNO 1992

RELAZIONE DEL DIRETTORE GENERALE

Ad introduzione dell'esame dei principali aggregati del bilancio, della Gestione per la riscossione dei contributi per conto terzi, si ritiene utile anticipare un quadro di sintesi riguardante i dati e i risultati accertati per l'anno 1992.

Pertanto, nelle tabelle che seguono e in quelle successive riferite al conto economico, sono state riportate in forma aggregata le fondamentali voci di entrata e di uscita, raffrontate con quelle previste in sede di previsioni originarie e aggiornate per il 1992, nonché con le risultanze accertate per l'esercizio precedente.

Nei prospetti, dato il fine che gli stessi perseguono, vengono riassunti in un unico importo fatti della medesima natura che nel bilancio sono suddivisi in componenti finanziarie e in componenti economiche.

Si rinvia ad apposita appendice il commento concernente l'evoluzione del quadro normativo che ha caratterizzato ed influenzato la gestione dell'esercizio 1992.

XII LEGISLATURA - DISEGNI DI LEGGE E RELAZIONI - DOCUMENTI

GESTIONE EX ENAOLI

DESCRIZIONE	CONSUNTIVO	PREVENTIVO 1992		CONSUNTIVO
	1991	ORIGINARIO	AGGIORNATO	1992
		(in milioni)		
ENTRATE:				
-Contributi a carico dei datori di lavoro.....	181.870	230.886	193.823	197.860
-Entrate non classificabili in altre voci.....	161	180	166	380
-Trasferimenti dalla Gestione per gli interventi assistenziali e di sostegno alle gestioni previdenziali.....	1.464	1.307	1.307	1.587
-Redditi e proventi patrimoniali.....	35	756	-	-
-Variazioni patrimoniali straordinarie.....	217	-	-	88
Totale.....	183.747	233.129	195.296	199.915
USCITE:				
-Trasferimenti passivi.....	182.028	230.832	193.749	198.249
-Poste correttive e compensative delle entrate.....	93	127	57	110
-Spese di amministrazione.....	1.409	2.170	1.490	1.468
-Rettifica attribuzione interessi attivi.....	-	-	-	35
-Variazioni patrimoniali straordinarie.....	217	-	-	53
Totale.....	183.747	233.129	195.296	199.915

C O N T O E C O N O M I C O

Passando all'esame delle principali componenti economiche, esposte nel prospetto innanzi riportato, si precisa quanto segue.

CONTRIBUTI A CARICO DEI DATORI DI LAVORO - Ammontano a 197.860 milioni di cui si fornisce l'analisi per procedura nell'allegato n. 1 bis.

Essi presentano un incremento di 15.990 milioni sui dati del 1991 dovuto all'aumento dei monti retributivi imponibili.

ENTRATE NON CLASSIFICABILI IN ALTRE VOCI - Ammontano a 380 milioni e si riferiscono principalmente alle sanzioni civili e amministrative e agli interessi di dilazione e di differimento dei contributi.

Presentano, rispetto all'esercizio precedente, un incremento di 219 milioni.

TRASFERIMENTI DA PARTE DELLA GESTIONE PER GLI INTERVENTI ASSISTENZIALI E DI SOSTEGNO ALLE GESTIONI PREVIDENZIALI - L'importo, pari a 1.587 milioni, attiene per 202 milioni al trasferimento conseguente alla esclusione dalla retribuzione imponibile ai fini contributivi degli emolumenti per carichi di famiglia (Art. 3 legge n. 876/1986) e per 1.385 milioni a quello conseguente alla riduzione del minimale contributivo di cui all'art.1, comma 2° della legge n.389/1989.

VARIAZIONI PATRIMONIALI STRAORDINARIE - Ammontano a 88 milioni e riguardano l'eliminazione dei residui passivi in conseguenza della rettifica degli interessi riconosciuti nel 1991 e dell'eliminazione di crediti contributivi e crediti per sanzioni.

TRASFERIMENTI PASSIVI - Pari a 198.249 milioni (allegato n. 5), scaturiscono dalla differenza tra le entrate e le spese dell'anno e si riferiscono alle somme da trasferire allo Stato per il finanziamento delle attività svolte dal soppresso Enaoli in favore degli orfani dei lavoratori.

SPESE DI AMMINISTRAZIONE - Sono state iscritte in 1.468 milioni e rappresentano la quota parte delle spese attribuite alla Gestione.

In apposita tabella, si riportano, per grandi aggregati, i dati delle spese di amministrazione, raffrontati con quelli dell'anno precedente.

RETTIFICA ATTRIBUZIONE INTERESSI ATTIVI - Iscritta in 35 milioni attiene alla rettifica degli interessi riconosciuti alla Gestione nell'anno precedente.

XII LEGISLATURA - DISEGNI DI LEGGE E RELAZIONI - DOCUMENTI

SPESE DI AMMINISTRAZIONE
(in milioni)

AGGREGATI	CONSUNTIVO 1991	CONSUNTIVO 1992
SPESE PER IL PERSONALE (dirette e indirette).....	1.128	1.146
SPESE PER SERVIZI AFFIDATI AD ALTRI ENTI (dirette)		
- Banche.....	1	1
SPESE LEGALI (dirette)	24	45
ALTRE SPESE (dirette e indirette)	289	309
TOTALE....	1.442	1.501
meno RECUPERI	27	28
meno RESIDUI INSUSS.PASSIVI	6	5
	1.409	1.468

STATO PATRIMONIALE

Le componenti patrimoniali della Gestione al 1° gennaio e al 31 dicembre 1992, sono evidenziate, per grandi aggregati, nel prospetto che segue.

DESCRIZIONE	CONSISTENZA	CONSISTENZA	VARIAZIONI
	all'1/1/1992	al 31/12/92	
	(in milioni)		
ATTIVITA':			
- Credito in c/c con l'I.N.P.S.....	-	26.172	+ 26.172
- Residui attivi.....	37.496	39.681	+ 2.185
- Credito verso la Gestione per gli interventi assistenziali e di sostegno alle gestioni previdenziali.....	1.088	2.065	+ 977
- Ratei attivi.....	23.975	24.855	+ 880
Totale.....	62.559	92.773	+ 30.214
PASSIVITA':			
- Debito in c/c con l'I.N.P.S.....	12.643	-	- 12.643
- Residui passivi.....	25.941	67.918	+ 41.977
- Ratei passivi.....	23.975	24.855	+ 880
Totale.....	62.559	92.773	+ 30.214

L'esame delle singole componenti dello Stato Patrimoniale evidenzia quanto segue.

CREDITO IN CONTO CORRENTE VERSO L'INPS - Ammonta a 26.172 milioni e rappresenta la disponibilità finanziaria nel conto corrente con l'Istituto.

RESIDUI ATTIVI - Ammontano a complessivi 39.681 milioni e riguardano per 38.144 milioni i crediti contributivi verso le aziende e per 1.537 milioni i crediti per sanzioni civili e amministrative.

CREDITO VERSO LA GESTIONE PER GLI INTERVENTI ASSISTENZIALI E DI SOSTEGNO ALLE GESTIONI PREVIDENZIALI - Ammonta a 2.065 milioni e consegue a sgravi per calamità naturali di contributi della Gestione per i quali la Gestione per gli interventi assistenziali rileva il relativo credito verso lo Stato e, conseguentemente, il debito verso la Gestione.

RATEI ATTIVI - Pari a 24.855 milioni, riguardano i contributi e le ammende del 1992 aventi scadenza nel 1993. L'importo in parola figura iscritto anche fra le passività sotto la voce ratei passivi relativi al trasferimento delle medesime somme allo Stato.

RESIDUI PASSIVI - Riguardano il debito verso lo Stato per i contributi accertati e non riscossi e riscossi non versati (67.900 milioni) e in minima parte il debito per contributi non dovuti e da rimborsare (18 milioni).

* * * *

GESTIONE EX GESCAL

DESCRIZIONE	CONSUNTIVO	PREVENTIVO 1992		CONSUNTIVO
	1991	ORIGINARIO	AGGIORNATO	1992
		(in milioni)		
ENTRATE:				
-Contributi a carico dei datori di lavoro e degli iscritti.....	2.686.144	2.609.464	2.489.230	2.565.221
-Entrate non classificabili in altre voci.....	637	1.241	1.241	2.040
-Trasferimenti dalla Gestione per gli interventi assistenziali e di sostegno alle gestioni previdenziali.....	8.581	8.278	8.278	6.261
-Redditi e proventi patrimoniali.....	43.828	11.882	-	-
-Variazioni patrimoniali straordinarie.....	420	-	-	43.872
Totale.....	2.739.610	2.630.865	2.498.749	2.617.394
USCITE:				
-Trasferimenti passivi.....	2.715.720	2.617.569	2.479.414	2.553.261
-Poste correttive e compensative delle entrate.....	5.547	86	1.356	1.493
-Spese di amministrazione.....	17.923	13.210	17.979	18.768
-Rettifica attribuzione interessi attivi.....	-	-	-	43.828
-Variazioni patrimoniali straordinarie.....	420	-	-	44
Totale.....	2.739.610	2.630.865	2.498.749	2.617.394

In relazione alle principali componenti economiche della Gestione per la riscossione dei contributi ex Gescal si segnala quanto segue.

CONTRIBUTI A CARICO DEI DATORI DI LAVORO E/O DEGLI ISCRITTI
Pari a 2.565.221 milioni, vengono analizzati dettagliatamente nell'allegato n. 2 bis.

Rispetto al dato del 1991 presentano un decremento di 120.923 milioni che è da attribuire, ad una diminuzione di aliquota, stabilita dalla legge n.223/1991 e del D.L. 398/92.

ENTRATE NON CLASSIFICABILI IN ALTRE VOCI - Ammontano a 2.040 milioni e attengono, quasi esclusivamente, alle sanzioni civili e amministrative dovute dai datori di lavoro per il ritardato o omesso versamento dei contributi.

TRASFERIMENTI DA PARTE DELLA GESTIONE PER GLI INTERVENTI ASSISTENZIALI E DI SOSTEGNO ALLE GESTIONI PREVIDENZIALI - L'importo, pari a 6.261 milioni, attiene per 1.326 milioni al trasferimento conseguente alla esclusione dalla retribuzione imponibile ai fini contributivi degli emolumenti per carichi di famiglia (art.3 legge n. 876/1986) e per 4.935 milioni a quello conseguente alla riduzione del minimale contributivo di cui all'art.1, comma 2° della legge n. 389/1989.

VARIAZIONI PATRIMONIALI STRAORDINARIE - Ammontano a 43.872 milioni e riguardano l'eliminazione dei residui passivi conseguenti alla rettifica degli interessi

riconosciuti nel 1991 e dei crediti contributivi e crediti per sanzioni.

TRASFERIMENTI PASSIVI - Pari a 2.553.261 milioni (allegato n. 5), quale differenza tra le entrate e le spese verificatesi nell'anno, rappresentano le somme dovute alla "Cassa depositi e prestiti" per il finanziamento del programma di costruzione di case per i lavoratori.

POSTE CORRETTIVE E COMPENSATIVE DELLE ENTRATE - Ammontano a 1.493 milioni e attengono al rimborso di contributi non dovuti.

SPESE DI AMMINISTRAZIONE - Sono state iscritte in 18.768 milioni e rappresentano la quota parte delle spese di amministrazione attribuite alla Gestione.

Nella tabella che segue si riportano, per grandi aggregati, i dati delle spese di amministrazione attribuite alla Gestione e posti a raffronto con quelli dell'anno precedente.

RETTIFICA ATTRIBUZIONE INTERESSI ATTIVI - Iscritta in 43.828 milioni attiene alla rettifica degli interessi riconosciuti alla Gestione nell'anno precedente, in attuazione di quanto stabilito con decreto del Ministero del Tesoro dell'11 dicembre 1992.

XII LEGISLATURA - DISEGNI DI LEGGE E RELAZIONI - DOCUMENTI

SPESE DI AMMINISTRAZIONE
(in milioni)

A G G R E G A T I	CONSUNTIVO 1991	CONSUNTIVO 1992
SPESE PER IL PERSONALE (dirette e indirette).....	13.220	11.879
SPESE PER SERVIZI AFFIDATI AD ALTRI ENTI (dirette)		
- Banche.....	16	16
- Altri Enti.....	1.127	2.930
SPESE LEGALI (dirette)	162	301
ALTRE SPESE (dirette e indirette)	3.718	3.959
TOTALE.....	18.243	19.085
meno RECUPERI	241	255
meno RESIDUI INSUSS.PASSIVI	79	62
	17.923	18.768

STATO PATRIMONIALE

Le componenti patrimoniali della Gestione al 1° gennaio e al 31 dicembre 1992 sono evidenziate, per grandi aggregati, nel prospetto che segue.

DESCRIZIONE	CONSISTENZA	CONSISTENZA	VARIAZIONI
	all'1/1/1992	al 31/12/92	
	(in milioni)		
ATTIVITA':			
- Credito in c/c con l'I.N.P.S.....	325.278	-	- 325.278
- Residui attivi.....	257.753	319.938	+ 62.185
- Credito verso la Gestione per gli interventi assistenziali e di sostegno alle gestioni previdenziali.....	3.395	8.943	+ 5.548
- Ratei attivi.....	323.003	317.999	- 5.004
Totale.....	909.429	646.880	- 262.549
PASSIVITA':			
- Debiti in c/c con l'I.N.P.S.....	-	2.510	+ 2.510
- Residui passivi.....	586.426	326.371	- 260.055
- Ratei passivi.....	323.003	317.999	- 5.004
Totale.....	909.429	646.880	- 262.549

Le voci più significative dello stato patrimoniale sono le seguenti:

RESIDUI ATTIVI - Ammontano a 319.938 milioni e riguardano per 311.259 milioni i crediti contributivi verso le aziende e per 8.679 milioni i crediti per sanzioni civili e amministrative.

RATEI ATTIVI - Sono pari a 317.999 milioni e riguardano i contributi relativi al mese di dicembre 1992 aventi scadenza nel mese di gennaio 1993. Il predetto importo figura iscritto anche fra le passività sotto la voce ratei passivi relativi al trasferimento delle medesime somme allo Stato.

CREDITO VERSO LA GESTIONE PER GLI INTERVENTI ASSISTENZIALI E DI SOSTEGNO ALLE GESTIONI PREVIDENZIALI - Ammonta a 8.943 milioni e riguarda gli sgravi derivanti principalmente da calamità naturali, per i quali nella Gestione degli interventi assistenziali sono iscritti i relativi crediti verso lo Stato.

DEBITO IN CONTO CORRENTE CON L'INPS - Ammonta a 2.510 milioni. L'iscrizione del debito consegue alle minori entrate dell'anno e all'aumento dei crediti contributivi che hanno influito sulle disponibilità della Gestione.

RESIDUI PASSIVI - Sono evidenziati per 326.371 milioni e ineriscono al debito verso la "Cassa depositi e prestiti" per i contributi accertati e non riscossi e riscossi e non versati.

GESTIONE ASILI NIDO

DESCRIZIONE	CONSUNTIVO	PREVENTIVO 1992		CONSUNTIVO
	1991	ORIGINARIO	AGGIORNATO	1992
		(in milioni)		
ENTRATE:				
- Contributi a carico dei datori di lavoro.....	237.473	260.380	253.357	254.201
- Quote di partecipazione degli iscritti.....	1.477	1.728	1.477	1.407
- Entrate non classificabili in altre voci.....	159	192	192	384
- Trasferimenti dalla Gestione per gli interventi assistenziali e di sostegno alle gestioni previdenziali.....	808	686	686	986
- Trasferimento da parte delle Regioni.....	1	-	-	3
- Redditi e proventi patrimoniali.....	1.775	951	1.100	-
- Valori trasferiti da altri Enti.....	-	-	-	118
- Variazioni patrimoniali straordinarie.....	77	-	-	1.783
Totale.....	241.770	263.937	256.812	258.782
USCITE:				
- Trasferimenti passivi.....	240.155	261.819	255.205	255.416
- Poste correttive e compensative delle entrate.....	47	717	35	34
- Spese di amministrazione.....	1.491	1.401	1.572	1.548
- Rettifica attribuzione interessi attivi.....	-	-	-	1.775
- Variazioni patrimoniali straordinarie.....	77	-	-	9
Totale.....	241.770	263.937	256.812	258.782

Passando all'esame delle principali voci del prospetto avanti riportato si precisa quanto segue.

CONTRIBUTI A CARICO DEI DATORI DI LAVORO - Ammontano a 254.201 milioni dei quali, nell'allegato n. 3 bis, viene data una classificazione secondo le fonti di provenienza. Presentano, rispetto al corrispondente dato del 1991, un incremento di 16.728 milioni che è da attribuire alla lievitazione intervenuta nei monti retributivi imponibili.

QUOTE DI PARTECIPAZIONE DEGLI ISCRITTI - Sono pari a 1.407 milioni e afferiscono ai contributi provenienti dalla prosecuzione volontaria, versati dagli assicurati ai fini del raggiungimento del requisito del minimo contributivo per il diritto alla pensione.

ENTRATE NON CLASSIFICABILI IN ALTRE VOCI - Ammontano a 384 milioni e attengono, in massima parte, alle sanzioni civili e amministrative dovute dai datori di lavoro per il ritardato o omesso versamento dei contributi.

TRASFERIMENTI DALLA GESTIONE PER GLI INTERVENTI ASSISTENZIALI E DI SOSTEGNO ALLE GESTIONI PREVIDENZIALI - Ammontano a 886 milioni e attengono per 866 milioni al rimborso conseguente alla riduzione del minimale contributivo di cui all'art. 1, comma 2° del D.L. n. 338/1989 convertito nella legge n. 389/1989 e per 20 milioni al rimborso conseguente alla esclusione dalla retribuzione imponibile ai fini contributivi degli emolumenti per carichi di famiglia (art. 3 legge n. 876/1986).

VARIAZIONI PATRIMONIALI STRAORDINARIE - Ammontano a 1.783 milioni e riguardano l'eliminazione di residui passivi conseguenti alla rettifica degli interessi riconosciuti nel 1991 e alla eliminazione di crediti contributivi e crediti per sanzioni.

TRASFERIMENTI PASSIVI - Rappresentano le somme dovute al Ministero della Sanità per 255.416 milioni che scaturiscono dalla differenza tra le entrate e le spese dell'esercizio.

SPESE DI AMMINISTRAZIONE - Sono state iscritte in 1.548 milioni e rappresentano la quota parte delle spese di amministrazione attribuite alla Gestione.

Nella tabella che segue si riportano, per grandi aggregati, i dati delle spese dell'anno raffrontate con quelle del 1991.

RETTIFICA ATTRIBUZIONE INTERESSI ATTIVI - Iscritta per 1.775 milioni attiene alla rettifica degli interessi riconosciuti alla Gestione nell'anno precedente.

XII LEGISLATURA - DISEGNI DI LEGGE E RELAZIONI - DOCUMENTI

SPESE DI AMMINISTRAZIONE
(in milioni)

AGGREGATI	CONSUNTIVO 1991	CONSUNTIVO 1992
SPESE PER IL PERSONALE (dirette e indirette).....	1.191	1.218
SPESE PER SERVIZI AFFIDATI AD ALTRI ENTI (dirette)		
- Banche.....	1	1
SPESE LEGALI (dirette)	15	28
ALTRE SPESE (dirette e indirette)	311	327
TOTALE....	1.518	1.574
meno RECUPERI	21	21
meno RESIDUI INSUSS.PASSIVI	6	5
	1.491	1.548

STATO PATRIMONIALE

Le componenti patrimoniali della Gestione al 1° gennaio e al 31 dicembre 1992, sono evidenziate, per grandi aggregati, nel prospetto che segue.

DESCRIZIONE	CONSISTENZA	CONSISTENZA	VARIAZIONI
	all'1/1/1992	al 31/12/92	
	(in milioni)		
ATTIVITA':			
- Credito in c/c con l'I.N.P.S.....	20.404	7.514	- 12.890
- Residui attivi.....	28.790	35.824	+ 7.034
- Credito verso la Gestione per gli interventi assistenziali e di sostegno alle gestioni previdenziali.....	1.891	2.476	+ 585
- Ratei attivi.....	31.810	32.883	+ 1.073
Totale.....	82.895	78.697	- 4.198
PASSIVITA':			
- Residui passivi.....	51.085	45.814	- 5.271
- Ratei passivi.....	31.810	32.883	+ 1.073
Totale.....	82.895	78.697	- 4.198

Le voci più significative dello stato patrimoniale sono costituite da:

CREDITO IN CONTO CORRENTE VERSO L'INPS - Ammonta a 7.514 milioni e rappresenta la misura della disponibilità finanziaria affidata all'Istituto.

RESIDUI ATTIVI - Raggiungono l'importo di 35.824 milioni e riguardano per 34.568 milioni i crediti contributivi verso le aziende e per 1.256 milioni i crediti per sanzioni civili e amministrative.

CREDITO VERSO LA GESTIONE PER GLI INTERVENTI ASSISTENZIALI E DI SOSTEGNO ALLE GESTIONI PREVIDENZIALI - Ammonta a 2.476 milioni e riguarda i crediti per sgravi derivanti da calamità naturali.

RATEI ATTIVI - Pari a 32.883 milioni, rappresentano la parte dei contributi che, di competenza del 1992, troveranno la loro manifestazione finanziaria nell'esercizio 1993. Tale importo è iscritto anche tra le passività sotto la voce ratei passivi relativi al trasferimento delle medesime somme allo Stato.

RESIDUI PASSIVI - Sono evidenziati per 45.814 milioni e riguardano il debito verso il Ministero della Sanità per i contributi accertati e non riscossi e riscossi e non versati.

XII LEGISLATURA - DISEGNI DI LEGGE E RELAZIONI - DOCUMENTI

CONTRIBUTI PER IL FONDO DI ROTAZIONE E PER IL FONDO PER IL FINANZIAMENTO INTEGRATIVO DEI PROGETTI SPECIALI

DESCRIZIONE	CONSUNTIVO	PREVENTIVO 1992		CONSUNTIVO
	1991	ORIGINARIO	AGGIORNATO	1992
		(in milioni)		
ENTRATE:				
- Contributi a carico dei datori di lavoro.....	713.273	777.723	745.119	767.815
- Entrate non classificabili in altre voci.....	151	330	330	32
- Trasferimenti dalla Gestione per gli interventi assistenziali e di sostegno alle gestioni previdenziali.....	2.366	2.002	2.002	2.597
- Redditi e proventi patrimoniali.....	8.145	2.540	-	-
- Variazioni patrimoniali straordinarie.....	258	-	-	8.177
Totale.....	724.193	782.595	747.451	778.621
USCITE:				
- Trasferimenti passivi.....	719.519	779.466	742.794	765.850
- Poste correttive e compensative delle entrate.....	1	-	-	-
- Spese di amministrazione.....	4.415	3.129	4.657	4.594
- Rettifica attribuzione interessi attivi.....	-	-	-	8.145
- Variazioni patrimoniali straordinarie.....	258	-	-	32
Totale.....	724.193	782.595	747.451	778.621

Passando all'esame delle principali voci del prospetto avanti riportato si precisa quanto segue.

CONTRIBUTI - Ammontano a 767.815 milioni (allegato n. 4) e presentano, rispetto al dato di rendiconto 1991, un aumento di 54.542 milioni dovuto, prevalentemente, all'incremento nei monti retributivi imponibili.

TRASFERIMENTI DALLA GESTIONE PER GLI INTERVENTI ASSISTENZIALI E DI SOSTEGNO ALLE GESTIONI PREVIDENZIALI Ammontano a 2.597 milioni e attengono esclusivamente al rimborso conseguente alla riduzione del minimale contributivo di cui all'art.1 comma 2°, del D.L. n. 338/1989, convertito nella legge n.389/1989.

VARIAZIONI PATRIMONIALI STRAORDINARIE - Ammontano a 8.177 milioni e riguardano l'eliminazione dei residui passivi in conseguenza di corrispondente eliminazione di crediti contributivi e rettifica attribuzione interessi attivi.

TRASFERIMENTI PASSIVI - Sono pari a 765.850 milioni (allegato n.5) e scaturiscono dalla differenza tra le entrate e le spese dell'anno. Rappresentano le somme da destinare al finanziamento del Fondo di rotazione (510.567 milioni) e le somme da destinare al finanziamento integrativo dei progetti speciali (255.283 milioni).

SPESE DI AMMINISTRAZIONE - Sono state iscritte in 4.594 milioni e rappresentano la quota parte delle spese di amministrazione attribuite alla Gestione.

Nella tabella che segue si riportano, per grandi aggregati, i dati delle spese dell'anno raffrontate con quelle del 1991.

RETTIFICA ATTRIBUZIONE INTERESSI ATTIVI - Iscritta per 8.145 milioni attiene alla rettifica degli interessi riconosciuti alla Gestione nell'anno precedente.

XII LEGISLATURA - DISEGNI DI LEGGE E RELAZIONI - DOCUMENTI

SPESE DI AMMINISTRAZIONE
(in milioni)

AGGREGATI	CONSUNTIVO 1991	CONSUNTIVO 1992
SPESE PER IL PERSONALE (dirette e indirette).....	3.529	3.607
SPESE PER SERVIZI AFFIDATI AD ALTRI ENTI (dirette)		
- Banche.....	4	5
- Altri Enti.....		
SPESE LEGALI (dirette)	52	96
ALTRE SPESE (dirette e indirette)	917	971
TOTALE....	4.502	4.679
meno RECUPERI .	67	70
meno RESTIDUI INSUSS.PASSIVI	20	15
	4.415	4.594

STATO PATRIMONIALE

Le componenti patrimoniali della Gestione al 1° gennaio e al 31 dicembre 1992, sono evidenziate, per grandi aggregati, nel prospetto che segue.

DESCRIZIONE	CONSISTENZA	CONSISTENZA	VARIAZIONI
	all'1/1/92	al 31/12/92	
	(in milioni)		
ATTIVITA':			
- Credito in c/c con l'I.N.P.S.....	49.092	29.256	- 19.836
- Residui attivi.....	72.536	88.277	+ 15.741
- Credito verso la Gestione per gli interventi assistenziali e di sostegno alle gestioni previdenziali.....	1.723	3.495	+ 1.772
- Ratei attivi.....	95.221	96.670	+ 1.449
Totale.....	218.572	217.698	- 874
PASSIVITA':			
- Residui passivi.....	122.351	121.028	- 2.323
- Ratei passivi.....	95.221	96.670	+ 1.449
Totale.....	218.572	217.698	- 874

Le voci più significative dello stato patrimoniale sono le seguenti:

CREDITO IN CONTO CORRENTE CON L'INPS - Figura per l'importo di 29.256 milioni e rappresenta la disponibilità finanziaria nel conto corrente con l'Istituto.

RESIDUI ATTIVI - Ammontano a 88.277 milioni e riguardano i crediti verso le aziende per i contributi della Gestione.

CREDITI VERSO LA GESTIONE PER GLI INTERVENTI ASSISTENZIALI E DI SOSTEGNO ALLE GESTIONI PREVIDENZIALI - Ammontano a 3.495 milioni e si riferiscono a sgravi derivanti principalmente da calamità naturali, evidenziati nella Gestione degli interventi assistenziali.

RATEI ATTIVI - Riguardano i contributi del mese di dicembre 1992 aventi scadenza nel mese di gennaio 1993 per l'importo di 96.670 milioni e figurano per pari valore anche tra le passività.

RESIDUI PASSIVI - Iscritti per 121.028 milioni, riguardano il debito verso lo Stato per contributi accertati e non riscossi e riscossi e non versati.

IL DIRETTORE GENERALE



XII LEGISLATURA - DISEGNI DI LEGGE E RELAZIONI - DOCUMENTI

R E N D I C O N T I

XII LEGISLATURA - DISEGNI DI LEGGE E RELAZIONI - DOCUMENTI

GESTIONE PER LA RISCOSSIONE
STATO PATRIMONIALE

ATTIVITA'	CONSISTENZA		VARIAZIONI
	al 1° gennaio 1992	al 31 dicembre 1992	
1 CREDITO IN CONTO CORRENTE CON L'I.N.P.S.....	-	26.171.889.231	+ 26.171.889.231
2 RESIDUI ATTIVI:			
- Crediti contributivi (art.1).....	34.615.006.581	38.143.924.131	+ 3.528.917.550
- Crediti per sanzioni civili e amministrative.....	2.880.706.631	1.536.921.932	- 1.343.784.699
	37.495.713.212	39.680.846.063	+ 2.185.132.851
3 CREDITO VERSO LA GESTIONE DEGLI INTERVENTI ASSISTENZIALI E DI SOSTEGNO ALLE GESTIONI PREVIDENZIALI.....	1.087.649.930	2.065.313.815	+ 977.663.885
4 RATEI ATTIVI:			
- Per contributi.....	23.960.669.678	24.827.045.589	+ 866.375.911
- Per sanzioni civili e amministrative.....	14.786.108	28.344.571	+ 13.558.463
	23.975.455.786	24.855.390.160	+ 879.934.374
TOTALE DELLE ATTIVITA'	62.558.818.928	92.773.439.269	+ 30.214.620.341

P. IL DIRETTORE CENTRALE
DI RAGIONERIA E FINANZA
NICOLA SPINAIL DIRETTORE GENERALE
M. ANNA MANZARA

XII LEGISLATURA - DISEGNI DI LEGGE E RELAZIONI - DOCUMENTI

CONTRIBUTI PER CONTO DELL' EX ENAOLI
31 DICEMBRE 1992

PASSIVITA'	CONSISTENZA		VARIAZIONI
	al 1° gennaio 1992	al 31 dicembre 1992	
DEBITO IN CONTO CORRENTE CON L'IMPS.....	12.642.685.627	-	- 12.642.685.627
RESIDUI PASSIVI:			
- Debiti verso lo Stato.....	25.925.811.130	67.900.200.966	+ 41.974.389.836
- Debiti per contributi	14.866.385	17.848.143	+ 2.981.758
	25.940.677.515	67.918.049.109	+ 41.977.371.594
RATEI PASSIVI	23.975.455.786	24.855.390.160	+ 879.934.374
TOTALE DELLE PASSIVITA'	62.558.818.928	92.773.439.269	+ 30.214.620.341

I SINDACI

ROMANO LAZZARESCHI - MARIO CRENCA
GIOVANNI LEVA - VINCENZO RAPISARDI
FIORENZO PESIRI - ENZO DE MARCHIS

IL PRESIDENTE

Mario Colombo

XII LEGISLATURA - DISEGNI DI LEGGE E RELAZIONI - DOCUMENTI

GESTIONE PER LA RISCOSSIONE

BILANCIO CONSUNTIVO

ENTRATE	PREVENTIVO 1992		CONSUNTIVO 1992
	ORIGINARIO	AGGIORNATO	
CONTRIBUTI A CARICO DEI DATORI DI LAVORO (all.1 bis col.3)..	228.693.000.000	193.252.000.000	196.993.901.600
ENTRATE NON CLASSIFICABILI IN ALTRE VOCI (all.1 ter col.3)	180.200.000	181.200.000	366.462.969
- Sanzioni civili e amministrative.....	(124.200.000)	(125.200.000)	(351.204.434)
- Interessi per il versamento dilazionato o differito dei contributi.....	(56.000.000)	(56.000.000)	(8.944.536)
- diversi.....	-	-	(6.313.999)
A - COMPONENTI FINANZIARIE DI PARTE CORRENTE.....	228.873.200.000	193.433.200.000	197.360.364.569
TRASFERIMENTI DALLA GESTIONE PER GLI INTERVENTI ASSISTENZIALI E DI SOSTEGNO ALLE GESTIONI PREVIDENZIALI:	1.307.200.000	1.307.200.000	1.587.280.000
- Copertura del minor gettito contributivo derivante dalla esclusione dall'imponibile degli emolumenti per carichi di famiglia.....	(202.000.000)	(202.000.000)	(202.000.000)
- Riduzione del minimale contributivo art.1 comma 2, Legge 389/1989.....	(1.105.200.000)	(1.105.200.000)	(1.385.280.000)
REDDITI E PROVENTI PATRIMONIALI:	756.000.000	-	-
- Interessi attivi sul c/c con l'INPS.....			
VARIAZIONI PATRIMONIALI STRAORDINARIE	-	-	87.973.409
- insussistenza residui passivi.....			
STORNO RATEI PASSIVI INIZIALI:	28.687.000.000	23.975.456.000	23.975.455.786
- per trasferimento di contributi allo Stato (all.5 col.4)..			
ATTRIBUZIONE RATEI ATTIVI FINALI	30.880.000.000	24.531.999.000	24.855.390.160
-per contributi a carico dei datori di lavoro (all.1 col.5).....	(30.880.000.000)	(24.531.999.000)	(24.827.045.589)
-per sanzioni civili e amministrative.....	(-)	(-)	(28.344.571)
B - COMPONENTI ECONOMICHE NON FINANZIARIE.....	61.630.200.000	49.814.655.000	50.506.099.355
TOTALE A + B.....	290.503.400.000	243.247.855.000	247.866.463.924

XII LEGISLATURA - DISEGNI DI LEGGE E RELAZIONI - DOCUMENTI

CONTRIBUTI PER CONTO DELL'EX ENAOLI

ECONOMICO PER L'ANNO 1992

U S C I T E	PREVENTIVO 1992		CONSUNTIVO 1992
	ORIGINARIO	AGGIORNATO	
TRASFERIMENTI PASSIVI:			
- Trasferimento di contributi allo Stato (all.5 col.3).....	228.639.000.000	193.192.900.000	197.369.828.233
POSTE CORRETTIVE E COMPENSATIVE DELLE ENTRATE :			
- Rimborso di contributi.....	127.000.000	57.000.000	109.777.929
A - COMPONENTI FINANZIARIE DI PARTE CORRENTE.....	228.766.000.000	193.249.900.000	197.479.606.162
SPESE DI AMMINISTRAZIONE.....	2.170.400.000	1.490.500.000	1.468.038.407
RETTIFICA ATTRIBUZIONE INTERESSI ATTIVI	-	-	34.983.000
VARIAZIONI PATRIMONIALI STRAORDINARIE:			
- insussistenza di residui per contributi.....	-	-	52.990.409
- insussistenza di residui per sanzioni civili e amministrative.....	-	-	(49.870.829)
			(3.119.580)
STORNO RATEI ATTIVI INIZIALI:	28.687.000.000	23.975.456.000	23.975.455.786
- per contributi a carico dei datori di lavoro (all.1 col.4)	(28.687.000.000)	(23.960.670.000)	(23.960.669.678)
- per sanzioni civili e amministrative.....	(-)	(14.786.000)	(14.786.108)
ATTRIBUZIONE RATEI PASSIVI FINALI:			
- per trasferimento di contributi allo Stato (all.5 col.5).	30.880.000.000	24.531.999.000	24.855.390.160
B - COMPONENTI ECONOMICHE NON FINANZIARIE...	61.737.400.000	49.997.955.000	50.386.857.762
TOTALE A + B.....	290.503.400.000	243.247.855.000	247.866.463.924

XII LEGISLATURA - DISEGNI DI LEGGE E RELAZIONI - DOCUMENTI

GESTIONE PER LA RISCOSSIONE
STATO PATRIMONIALE

ATTIVITA'	CONSISTENZA		VARIAZIONI
	al 1° gennaio 1992	al 31 dicembre 1992	
1 CREDITO IN CONTO CORRENTE COM L'I.N.P.S.....	325.277.631.870	-	- 325.277.631.870
2 RESIDUI ATTIVI:			
-Crediti contributivi (all.2).....	240.117.302.001	311.258.667.757	+ 71.141.365.756
-Crediti per sanzioni civili e amministrative.....	17.636.127.171	8.679.533.261	- 8.956.593.910
	257.753.429.172	319.938.201.018	+ 62.184.771.846
3 CREDITO VERSO LA GESTIONE PER GLI INTERVENTI ASSISTENZIALI E DI SOSTEGNO ALLE GESTIONI PREVIDENZIALI.....	3.395.222.928	8.943.211.588	+ 5.547.988.660
4 RATEI ATTIVI:			
-Per contributi.....	323.003.424.213	317.999.198.150	- 5.004.226.063
TOTALE DELLE ATTIVITA'	909.429.708.183	646.880.610.756	- 262.549.097.427

P. IL DIRETTORE CENTRALE
DI RAGIONERIA E FINANZA
NICOLA SPINA

IL DIRETTORE GENERALE
M. ANNA MANZARA

XII LEGISLATURA - DISEGNI DI LEGGE E RELAZIONI - DOCUMENTI

CONTRIBUTI PER CONTO DELL' EX GESCAL
31 DICEMBRE 1992

PASSIVITA'	CONSISTENZA		VARIAZIONI
	al 1° gennaio 1992	al 31 dicembre 1992	
DEBITO IN CONTO CORRENTE CON L'INPS.....	-	2.510.482.810	+ 2.510.482.810
RESIDUI PASSIVI:			
-debiti verso lo Stato.....	586.426.283.970	326.370.929.796	- 260.055.354.174
RATEI PASSIVI.....	323.003.424.213	317.999.198.150	- 5.004.226.063
TOTALE DELLE PASSIVITA'	909.429.708.183	646.880.610.756	- 262.549.097.427

I SINDACI

ROMANO LAZZARESCHI - MARIO CRENCA
GIOVANNI LEVA - VINCENZO RAPISARDI
FIORENZO PESIRI - ENZO DE MARCHIS

IL PRESIDENTE

Mario Colombo

XII LEGISLATURA - DISEGNI DI LEGGE E RELAZIONI - DOCUMENTI

GESTIONE PER LA RISCOSSIONI

BILANCIO CONSUNTIVO

		PREVENTIVO 1992		CONSUNTIVO 1992
		ORIGINARIO	AGGIORNATO	
E N T R A T E				
1	CONTRIBUTI A CARICO DEI DATORI DI LAVORO E/O DEGLI ISCRITTI (all.2 bis col.3).....	2.592.820.000.000	2.512.213.000.000	2.570.225.811.246
2	ENTRATE NON CLASSIFICABILI IN ALTRE VOCI:	1.241.000.000	1.241.000.000	2.039.922.871
	- Sanzioni civili e amministrative.....	(839.000.000)	(839.000.000)	(1.949.575.871)
	- Interessi per il versamento dilazionato o differito dei contributi.....	(402.000.000)	(402.000.000)	(90.347.000)
	A - COMPONENTI FINANZIARIE DI PARTE CORRENTE.....	2.594.061.000.000	2.513.454.000.000	2.572.265.734.117
3	TRASFERIMENTI DALLA GESTIONE PER GLI INTERVENTI ASSISTEN- ZIALI E DI SOSTEGNO ALLE GESTIONI PREVIDENZIALI:	8.277.600.000	8.277.600.000	6.260.880.000
	- Copertura del minor gettito contributivo derivante dalla esclusione dall'imponibile degli emolumenti per carichi di famiglia.....	(1.326.000.000)	(1.326.000.000)	(1.326.000.000)
	- Riduzione del minimale contributivo di cui all'art.n. 1, comma 2° della Legge n. 389/1989.....	(6.951.600.000)	(6.951.600.000)	(4.934.880.000)
4	REDDITI E PROVENTI PATRIMONIALI:			
	- Interessi attivi sul c/c con l'INPS.....	11.882.000.000	-	-
5	VARIAZIONI PATRIMONIALI STRAORDINARIE			
	- insussistenza residui passivi e interessi.....	-	-	43.871.662.000
5	STORNO RATEI PASSIVI INIZIALI:			
	- per trasferimento di contributi allo Stato (all.5 col.4)..	339.170.000.000	323.003.424.000	323.003.424.213
7	ATTRIBUZIONE RATEI ATTIVI FINALI:			
	- per contributi a carico dei datori di lavoro e/o degli iscritti(all.2 bis col.5).....	355.814.000.000	300.021.000.000	317.999.198.150
	B - COMPONENTI ECONOMICHE NON FINANZIARIE.....	715.143.600.000	631.302.024.000	691.135.164.363
	TOTALE A + B.....	3.309.204.600.000	3.144.756.024.000	3.263.400.898.480

XII LEGISLATURA - DISEGNI DI LEGGE E RELAZIONI - DOCUMENTI

CONTRIBUTI DELL'EX GESCAL

BILANCIO PER L'ANNO 1992

	PREVENTIVO 1992		CONSUNTIVO 1992
	ORIGINARIO	AGGIORNATO	
U S C I T E			
TRASFERIMENTI PASSIVI:			
Trasferimento di contributi allo Stato (all.5 col.3).....	2.600.924.600.000	2.502.396.100.000	2.558.266.053.696
POSTE CORRETTIVE E COMPENSATIVE DELLE ENTRATE :			
-Rimborso di contributi.....	86.000.000	1.356.000.000	1.492.826.328
A - COMPONENTI FINANZIARIE DI PARTE CORRENTE.....	2.601.010.600.000	2.503.752.100.000	2.559.758.880.024
SPESE DI AMMINISTRAZIONE.....	13.210.000.000	17.979.500.000	18.767.734.093
RETTIFICA ATTRIBUZIONE INTERESSI ATTIVI	-	-	43.827.886.000
VARIAZIONI PATRIMONIALI STRAORDINARIE:			
-insussistenza di residui per contributi.....	-	-	43.776.000
-insussistenza di residui per sanzioni civili e amministrative	-	-	{ 37.951.000 }
			{ 5.825.000 }
STORNO RATEI ATTIVI INIZIALI:			
- per contributi a carico dei datori di lavoro e/o degli iscritti(all.2 bis col.4).....	339.170.000.000	323.003.424.000	323.003.424.213
ATTRIBUZIONE RATEI PASSIVI FINALI:			
- per trasferimento di contributi allo Stato(all.5, col.5)....	355.814.000.000	300.021.000.000	317.999.198.150
B - COMPONENTI ECONOMICHE NON FINANZIARIE.....	708.194.000.000	641.003.924.000	703.642.018.456
TOTALE A + B....	3.309.204.600.000	3.144.756.024.000	3.263.400.898.480

XII LEGISLATURA - DISEGNI DI LEGGE E RELAZIONI - DOCUMENTI

GESTIONE PER LA RISCOSSIONE
STATO PATRIMONIALE

ATTIVITA'	CONSISTENZA		VARIAZIONI
	al 1° gennaio 1992	al 31 dicembre 1992	
1 CREDITO IN CONTO CORRENTE VERSO L'INPS	20.404.388.473	7.513.620.057	- 12.890.768.416
2 RESIDUI ATTIVI:			
- Crediti contributivi (all.3).....	26.782.013.099	34.568.463.065	+ 7.786.449.966
- Crediti per sanzioni civili e amministrative.....	2.007.858.450	1.255.593.734	- 752.264.716
	28.789.871.549	35.824.056.799	+ 7.034.185.250
3 CREDITO VERSO LA GESTIONE PER GLI INTERVENTI ASSISTENZIALI E DI SOSTEGNO ALLE GESTIONI PREVIDENZIALI.....	1.890.685.357	2.476.698.002	+ 586.012.645
RATEI ATTIVI:			
- Per contributi.....	31.809.757.313	32.883.361.445	+ 1.073.604.132
TOTALE DELLE ATTIVITA'	82.894.702.692	78.697.736.303	- 4.196.966.389

P. IL DIRETTORE CENTRALE
DI RAGIONERIA E FINANZA
NICOLA SPINA

IL DIRETTORE GENERALE
M. ANNA MANZARA

XII LEGISLATURA - DISEGNI DI LEGGE E RELAZIONI - DOCUMENTI

CONTRIBUTI PER GLI ASILI NIDO
31 DICEMBRE 1992

PASSIVITA'	CONSISTENZA		VARIAZIONI
	al 1° gennaio 1992	al 31 dicembre 1992	
RESIDUI PASSIVI			
- Debiti verso il Ministero della Sanità.....	51.084.945.379	45.814.374.858	- 5.270.570.521
RATEI PASSIVI.....	31.809.757.313	32.883.361.445	+ 1.073.604.132
TOTALE DELLE PASSIVITA'	82.894.702.692	78.697.736.303	- 4.196.966.389

I SINDACI

ROMANO LAZZARESCHI - MARIO CRENCA
GIOVANNI LEVA - VINCENZO RAPISARDI
FIORENZO PESIRI - ENZO DE MARCHIS

IL PRESIDENTE

Mario Colombo

XII LEGISLATURA - DISEGNI DI LEGGE E RELAZIONI - DOCUMENTI

GESTIONE PER LA RISCOSSIONE

BILANCIO CONSUNTIVO

	ENTRATE	PREVENTIVO 1992		CONSUNTIVO 1992
		ORIGINARIO	AGGIORNATO	
1	CONTRIBUTI A CARICO DEI DATORI DI LAVORO (all.3 bis col.3)...	257.245.000.000	251.171.000.000	253.127.576.418
2	QUOTE DI PARTECIPAZIONE DEGLI ISCRITTI.....	1.728.000.000	1.477.000.000	1.406.536.151
3	VALORI TRASFERITI DA ALTRI ENTI.....	-	-	117.833.900
4	TRASFERIMENTO DA PARTE DELLE REGIONI.....	-	-	2.996.544
5	ENTRATE NON CLASSIFICABILI IN ALTRE VOCI:	192.000.000	192.000.000	383.980.649
	- Sanzioni civili e amministrative.....	(149.000.000)	(149.000.000)	(347.928.937)
	- Interessi per il versamento dilazionato e differito dei contributi.....	(43.000.000)	(43.000.000)	(11.944.000)
	- Entrate diverse.....	-	-	(24.107.712)
	A - COMPONENTI FINANZIARIE DI PARTE CORRENTE.	259.165.000.000	252.840.000.000	255.038.923.662
6	TRASFERIMENTI DALLA GESTIONE PER GLI INTERVENTI ASSISTENZIALI E DI SOSTEGNO ALLE GESTIONI PREVIDENZIALI:	686.000.000	686.000.000	885.800.000
	- Copertura del minor gettito contributivo derivante dalla esclusione dall'imponibile degli emolumenti per carichi di famiglia.....	(20.000.000)	(20.000.000)	(20.000.000)
	- Riduzione del minimale contributivo art. 1 comma 2, Legge n. 389/1989.....	(666.000.000)	(666.000.000)	(865.800.000)
7	REDDITI E PROVENTI PATRIMONIALI:			
	- Interessi attivi sul c/c con l'INPS.....	951.000.000	1.100.000.000	-
8	VARIAZIONI PATRIMONIALI:			
	- Insussistenza residui passivi.....	-	-	1.783.298.000
9	STORNO RATEI PASSIVI INIZIALI:			
	- Per trasferimento di contributi al Ministero della Sanita' (all. 5,col.4).....	35.123.000.000	31.809.757.000	31.809.757.313
10	ATTRIBUZIONE RATEI ATTIVI FINALI:			
	- Per contributi a carico dei datori di lavoro (all.3,col.5).	38.258.000.000	33.996.000.000	32.883.361.445
	B - COMPONENTI ECONOMICHE NON FINANZIARIE.....	75.018.000.000	67.591.757.000	67.362.216.758
	TOTALE A + B.....	334.183.000.000	320.431.757.000	322.401.140.420

XII LEGISLATURA - DISEGNI DI LEGGE E RELAZIONI - DOCUMENTI

DEI CONTRIBUTI DEGLI ASILI NIDO
ECONOMICO PER L'ANNO 1992

U S C I T E	PREVENTIVO 1992		CONSUNTIVO 1992
	ORIGINARIO	AGGIORNATO	
TRASFERIMENTI PASSIVI			
1 - Ministero della Sanità per il finanziamento degli asili nido (All. 5 col. 3).....	258.684.100.000	253.018.600.000	254.342.477.952
POSTE CORRETTIVE E COMPENSATIVE DELLE ENTRATE			
2 - Rimborso di contributi.....	717.000.000	35.000.000	33.845.433
COMPONENTI FINANZIARIE DI PARTE CORRENTE....	259.401.100.000	253.053.600.000	254.376.323.385
3 SPESE DI AMMINISTRAZIONE.....	1.400.900.000	1.572.400.000	1.548.400.277
4 RETTIFICA ATTRIBUZIONE INTERESSI ATTIVI.....	-	-	1.774.638.000
5 VARIAZIONI PATRIMONIALI STRAORDINARIE:	-	-	8.660.000
- Insussistenza di residui per contributi.....	-	-	(7.507.000)
- Insussistenza di residui per sanzioni civili e amministrative.....	-	-	(1.153.000)
6 STORNO RATEI ATTIVI INIZIALI			
- Per contributi a carico dei datori di lavoro (All.3 col.4)	35.123.000.000	31.809.757.000	31.809.757.333
7 ATTRIBUZIONE RATEI PASSIVI FINALI			
- Per contributi da versare al Ministero della Sanità (all.5,col.5).....	38.258.000.000	33.996.000.000	32.883.361.445
B - COMPONENTI ECONOMICHE NON FINANZIARIE...	74.781.900.000	67.378.157.000	68.024.817.035
TOTALE A + B.....	334.183.000.000	320.431.757.000	322.401.140.420

XII LEGISLATURA - DISEGNI DI LEGGE E RELAZIONI - DOCUMENTI

GESTIONE PER LA RISCOSSIONE
ROTAZIONE E DEI CONTRIBUTI PER IL
STATO PATRIMONIALE

ATTIVITA'	CONSISTENZA		VARIAZIONI
	1° gennaio 1992	al 31 dicembre 1992	
CREDITO IN CONTO CORRENTE CON L'I.N.P.S.	49.092.490.889	29.255.804.256	- 19.836.686.633
RESIDUI ATTIVI:			
- per contributi da destinare al finanziamento del Fondo di rotazione art.25 L. n. 845/1978.....	48.238.066.000	58.732.837.334	+ 10.494.771.334
- per contributi da destinare al finanziamento integrativo dei progetti speciali art. 26 L. n. 845/1978.....	24.119.033.000	29.366.418.666	+ 5.247.385.666
- per sanzioni civili e amministrative per il finanziamento del Fondo di Rotazione art. 25 L.n.845/1978.....	119.256.000	118.742.000	- 514.000
- per sanzioni civili e amministrative per il finanziamento integrativo dei progetti speciali art.26 L. n. 845/1978..	59.628.000	59.371.000	- 257.000
	72.535.983.000	88.277.369.000	+ 15.741.386.000
CREDITO VERSO LA GESTIONE DEGLI INTERVENTI ASSISTENZIALI E DI SOSTEGNO ALLE GESTIONI PREVIDENZIALI :			
- per contributi da destinare al finanziamento del Fondo di ROTAZIONE art.25 L. n. 845/1978.....	1.148.582.203	2.330.382.802	+ 1.181.800.599
- per contributi da destinare al finanziamento integrativo dei progetti speciali art.26 L.n.845/1978.....	574.291.101	1.165.191.402	+ 590.900.301
	1.722.873.304	3.495.574.204	+ 1.772.700.900
RATEI ATTIVI:			
- Per contributi.....	95.220.945.039	96.669.526.014	+ 1.448.580.975
TOTALE DELLE ATTIVITA'.....	218.572.292.232	217.698.273.474	- 874.018.758

P. IL DIRETTORE CENTRALE
DI RAGIONERIA E FINANZA
NICOLA SPINA

IL DIRETTORE GENERALE
M. ANNA MANZARA

XII LEGISLATURA - DISEGNI DI LEGGE E RELAZIONI - DOCUMENTI

CONTRIBUTI DEL FONDO DI
FINANZIAMENTO DEI PROGETTI SPECIALI
DICEMBRE 1992

PASSIVITA'	CONSISTENZA		VARIAZIONI
	1° gennaio 1992	al 31 dicembre 1992	
RESIDUI PASSIVI			
- Debito per contributi da destinare al finanziamento del fondo Rotazione art. 25 L. n. 845/1978.....	82.234.231.794	80.685.831.641	- 1.548.400.153
- Debito per contributi da destinare al finanziamento integrativo dei progetti speciali art. 26 L. 845/1978..	41.117.115.399	40.342.915.819	- 774.199.580
	123.351.347.193	121.028.747.460	- 2.322.599.733
RATEI PASSIVI.....	95.220.945.039	96.669.526.014	+ 1.448.580.975
TOTALE DELLE PASSIVITA'...	218.572.292.232	217.698.273.474	- 874.018.758

I SINDACI

ROMANO LAZZARESCHI - MARIO CRENCA
GIOVANNI LEVA - VINCENZO RAPISARDI
FIORENZO PESIRI - ENZO DE MARCHIS

IL PRESIDENTE

Mario Colombo

XII LEGISLATURA - DISEGNI DI LEGGE E RELAZIONI - DOCUMENTI

GESTIONE PER LA RISCOSSIONE
ROTAZIONE E PER IL FINANZIAMENTO
BILANCIO CONSUNTIVO

ENTRATE		PREVENTIVO 1992		CONSUNTIVO 1992
		ORIGINARIO	AGGIORNATO	
1	CONTRIBUTI A CARICO DEI DATORI DI LAVORO (all.4 col.3).....	769.656.000.000	739.749.000.000	766.366.981.223
2	ENTRATE NON CLASSIFICABILI IN ALTRE VOCI:			
	- Sanzioni civili e amministrative.....	223.000.000	223.000.000	10.207.000
	- Interessi per il versamento dilazionato o differito dei contributi.....	107.000.000	107.000.000	21.786.000
	A - COMPONENTI FINANZIARIE DI PARTE CORRENTE.....	769.986.000.000	740.079.000.000	766.398.974.223
3	TRASFERIMENTO DALLA GESTIONE DEGLI INTERVENTI ASSISTENZIALI E DI SOSTEGNO ALLE GESTIONI PREVIDENZIALI:			
	- Riduzione del minimale contributivo art. 1 comma 2, Legge 389/ 1989.....	2.001.600.000	2.001.600.000	2.597.400.000
4	REDDITI E PROVENTI PATRIMONIALI:			
	- Interessi attivi sul c/c con l'IMPS.....	2.540.000.000	-	-
5	VARIAZIONI PATRIMONIALI			
	- Insussistenza residui passivi.....	-	-	8.177.052.000
6	STORNO RATEI PASSIVI INIZIALI:			
	- per trasferimenti allo Stato (all. 5 col. 4):	100.815.000.000	95.220.945.000	95.220.945.039
	- Fondo di rotazione.....	(67.210.000.000)	(63.480.630.000)	(63.480.630.026)
	- Finanziamento integrativo dei progetti speciali.....	(33.605.000.000)	(31.740.315.000)	(31.740.315.013)
7	ATTRIBUZIONE RATEI ATTIVI FINALI			
	- per contributi a carico dei datori di lavoro (all. 4, col. 5):	108.882.000.000	100.591.000.000	96.669.526.014
	- Fondo di rotazione.....	(72.588.000.000)	67.061.000.000	(64.446.350.676)
	- Finanziamento integrativo dei progetti speciali.....	(36.294.000.000)	33.530.000.000	(32.223.175.338)
	B- COMPONENTI ECONOMICHE NON FINANZIARIE.....	214.238.600.000	197.813.545.000	202.664.923.053
	TOTALE A + B.....	984.224.600.000	937.892.545.000	969.063.897.276

XII LEGISLATURA - DISEGNI DI LEGGE E RELAZIONI - DOCUMENTI

DEI CONTRIBUTI DEL FONDO DI
INTEGRATIVO DEI PROGETTI SPECIALI
ECONOMICO PER L'ANNO 1992

U S C I T E	PREVENTIVO 1992		CONSUNTIVO 1992
	ORIGINARIO	AGGIORNATO	
1 TRASFERIMENTI PASSIVI ALLO STATO (All. 5 col. 3):	771.399.200.000	737.423.700.000	764.401.914.156
- Al Fondo di rotazione.....	(514.266.200.000)	(491.615.800.000)	(509.601.276.104)
- Al finanziamento integrativo dei progetti speciali.....	(257.133.000.000)	(245.807.900.000)	(254.800.638.052)
A - COMPONENTI FINANZIARIE DI PARTE CORRENTE.....	771.399.200.000	737.423.700.000	764.401.914.156
2 SPESE DI AMMINISTRAZIONE:	3.128.400.000	4.656.900.000	4.594.460.067
- Fondo di rotazione.....	(2.085.600.000)	(3.104.600.000)	(3.062.973.378)
- Finanziamento integrativo dei progetti speciali.....	(1.042.800.000)	(1.552.300.000)	(1.531.486.689)
3 RETTIFICA INTERESSI ATTIVI.....	-	-	8.145.029.000
4 VARIAZIONE PATRIMONIALI STRAORDINARIE	-	-	32.023.000
- Insussistenza di residui per contributi.....	-	-	(27.762.000)
- Insussistenza di residui per sanzioni civili e amministrative.....	-	-	(4.261.000)
5 STORNO RATEI ATTIVI INIZIALI:			
- per contributi a carico dei datori di lavoro (all.4 col.4):	100.815.000.000	95.220.945.000	95.220.945.039
- Fondo di rotazione.....	(67.210.000.000)	(63.480.630.000)	(63.480.630.026)
- Finanziamento integrativo dei progetti speciali.....	(33.605.000.000)	(31.740.315.000)	(31.740.315.013)
6 ATTRIBUZIONE RATEI PASSIVI FINALI:			
- per trasferimenti allo Stato (All. 5 col. 5):	108.882.000.000	100.591.000.000	96.669.526.014
- Fondo di rotazione.....	(72.588.000.000)	(67.061.000.000)	(64.446.350.676)
- Finanziamento integrativo dei progetti speciali.....	(36.294.000.000)	(33.530.000.000)	(32.223.175.338)
B - COMPONENTI ECONOMICHE NON FINANZIARIE.....	212.825.400.000	200.468.845.000	204.661.983.120
TOTALE A + B.....	984.224.600.000	937.892.545.000	969.063.897.276

A L L E G A T I

allegato n. 1

CREDITI CONTRIBUTIVI

DESCRIZIONE	IMPORTI
- Derivanti da denunce-rendiconto.....	35.329.391.000
- Per i lavoratori domestici.....	33.063.000
- Per gli operai agricoli dipendenti.....	489.948.358
- Per coltivatori diretti, mezzadri e coloni.....	178.689.174
- Per gli artigiani.....	1.186.418.730
- Per gli esercenti attività commerciale.....	926.413.869
	38.143.924.131

XII LEGISLATURA - DISEGNI DI LEGGE E RELAZIONI - DOCUMENTI

Allegato n. I bis

CONTRIBUTI EX ENALI

DESCRIZIONE	PREVENTIVO 1992			CONSUNTIVO 1992		
	originario (1)	aggiornato (2)	accertati (3)	meno: rateo al 31 dicembre 1991 (4)	più: rateo al 31 dicembre 1992 (5)	TOTALE (3-4+5) (6)
Derivanti da denuncia rendiconto	223.272.000.000	186.449.579.000	189.285.966.702	23.256.420.570	24.182.106.271	190.211.652.403
Lavoratori domestici.....	1.744.000.000	1.746.000.000	1.773.124.991			1.773.124.991
Lavoratori agricoli dipendenti..	416.000.000	417.520.000	325.039.104	123.479.725	163.136.507	364.695.806
Coltivatori diretti, mezzadri e coloni.....	104.000.000	72.230.000	118.804.258	59.020.400	19.928.163	79.712.013
Artigiani.....	957.000.000	1.205.000.000	1.091.085.805	275.304.041	235.864.730	1.051.646.194
Esercenti attività commerciale..	835.000.000	1.012.000.000	930.158.086	246.444.934	226.009.918	909.723.070
Pescatori autonomi.....	36.000.000	41.000.000	75.226.738	-	-	75.226.738
Personale I.N.P.S.....	3.520.000.000	2.880.000.000	2.625.748.745	-	-	2.625.748.745
Altre procedure	-	-	768.747.171	-	-	768.747.171
TOTALE.....	230.886.000.000	193.823.329.000	196.993.901.600	23.960.669.678	24.827.045.589	197.860.277.511

XII LEGISLATURA - DISEGNI DI LEGGE E RELAZIONI - DOCUMENTI

allegato n.1 ter

ENTRATE NON CLASSIFICABILI IN ALTRE VOCI

	PREVENTIVO 1992		CONSUMITIVO 1992			
	originario (1)	aggiornato (2)	accertati (3)	meno rateo al 31 dicembre 1991 (4)	più rateo al 31 dicembre 1992 (5)	TOTALE (3-4+5) (6)
1						
DESCRIZIONE						
- Interessi per il versamento dilazionato o differito dei contributi.....	56.000.000	56.000.000	8.944.536	-	-	8.944.536
2						
- Sanzioni civili e amministrative.....	124.200.000	125.200.000	351.204.434	14.786.108	28.344.571	364.762.897
3						
- Entrate diverse.....	-	-	6.313.999	-	-	6.313.999
TOTALE.....	180.200.000	181.200.000	366.462.969	14.786.108	28.344.571	389.621.432

allegato n. 2

CREDITI CONTRIBUTIVI

DESCRIZIONE	IMPORTI
- Derivanti da denunce-rendiconto.....	305.963.959.000
- Per i lavoratori addetti ai pubblici servizi di telefonia.....	26.212.331
- Provenienti tramite le Casse Marittime.....	5.268.496.426
	311.258.667.757

XII LEGISLATURA - DISEGNI DI LEGGE E RELAZIONI - DOCUMENTI

Allegato n.2 bis

CONTRIBUTI EX GESCAL

DESCRIZIONE	PREVENTIVO 1992		CONSUNTIVO 1992			
	originario (1)	aggiornato (2)	accertati (3)	meno: rateo al 31 dicembre 1991 (4)	più: rateo al 31 dicembre 1992 (5)	TOTALE (3-4+5) (6)
Derivanti da denuncia rendiconto.....	2.564.734.000.000	2.450.173.576.000	2.529.284.028.301	323.003.424.213	317.999.198.150	2.524.279.002.238
Provenienti tramite le Casse marittime....	21.630.000.000	20.157.000.000	23.339.274.133	-	-	23.339.274.133
Personale I.M.P.S.....	23.100.000.000	18.900.000.000	17.602.508.812	-	-	17.602.508.812
TOTALE.....	2.609.464.000.000	2.489.230.576.000	2.570.225.811.246	323.003.424.213	317.999.198.150	2.565.221.505.183

allegato n. 3

CREDITI CONTRIBUTIVI

DESCRIZIONE	IMPORTI
- Derivanti da denunce-rendiconto.....	28.417.958.000
- Per i lavoratori addetti ai pubblici servizi di telefonia.....	2.490.012
- Per i lavoratori addetti ai pubblici servizi di elettricità...	1.054.063
- Provenienti tramite le Casse Marittime.....	6.146.960.990
	34.568.463.065

XII LEGISLATURA - DISEGNI DI LEGGE E RELAZIONI - DOCUMENTI

Allegato n.3 bis

CONTRIBUTI ASILI NIDO

DESCRIZIONE	PREVENTIVO 1992		CONSUNTIVO 1992				TOTALE (3+4+5) (6)
	originario (1)	aggiornato (2)	accertati (3)	meno: rateo al 31 dicembre 1991 (4)	più: rateo al 31 dicembre 1992 (5)		
- Derivanti da denuncia rendiconto.....	253.771.000.000	247.312.444.000	246.142.146.457	30.053.556.481	31.184.753.634	247.273.343.610	
- Lavoratori agricoli dipendenti.....	4.219.000.000	4.218.799.000	5.102.374.989	1.756.200.832	1.698.607.811	5.044.781.968	
- Lavoratori marittimi.....	170.000.000	-	153.944.980	-	-	153.944.980	
- Pescatori autonomi	20.000.000	26.000.000	22.998.933	-	-	22.998.933	
- Personale I.N.P.S.....	2.200.000.000	1.800.000.000	1.675.643.877	-	-	1.675.643.877	
- Lavoratori elettrici.....	-	-	2.533.701	-	-	2.533.701	
- Altre procedure.....	-	-	27.933.481	-	-	27.933.481	
TOTALE.....	260.380.000.000	253.357.243.000	253.127.576.418	31.809.757.313	32.883.361.445	254.201.180.550	

XII LEGISLATURA - DISEGNI DI LEGGE E RELAZIONI - DOCUMENTI

Allegato n. 4

CONTRIBUTI DEL FONDO DI ROTAZIONE E DEI PROGETTI SPECIALI

DESCRIZIONE	PREVENTIVO 1992		CONSUNTIVO 1992			
	originario (1)	aggiornato (2)	accertati (3)	meno: rateo al 31 dicembre 1991 (4)	più: rateo al 31 dicembre 1992 (5)	TOTALE (3-4+5) (6)
- Gettito aliquota addizionale 0,20% - Legge n. 845/1978 - destinato al finanziamento del Fondo di Rotazione.....	518.482.000.000	496.746.370.000	510.911.320.816	63.480.630.026	64.446.350.676	511.877.011.466
- Gettito aliquota addizionale 0,10% - Legge n. 845/1978 - destinato al finanziamento inte- grativo dei Progetti Speciali....	259.241.000.000	248.372.685.000	255.455.660.407	31.740.315.013	32.223.175.338	255.938.520.732
TOTALE.....	777.723.000.000	745.119.055.000	766.366.981.223	95.220.945.039	96.669.526.014	767.815.562.198

XII LEGISLATURA - DISEGNI DI LEGGE E RELAZIONI - DOCUMENTI

Allegato n.5

INDICAZIONE DEI PASSIVI ALLU GIATU

DESCRIZIONE	PREVENTIVO 1992		CONSUNTIVO 1992				TOTALE (3-4+5) (6)
	originario (1)	aggiornato (2)	impegnate nel 1993 (3)	MENO:rateo al 31/12/1992 (4)	PIU': rateo al 31/12/1993 (5)		
- Per contributi dell'ex ENAOLI.....	230.886.000.000	193.749.143.000	197.369.828.233	23.975.455.786	24.855.398.160	198.249.762.607	
- Per contributi dell'ex GESCAL.....	2.609.464.000.000	2.479.413.676.000	2.558.266.053.696	323.003.424.213	317.999.198.150	2.553.261.827.633	
- Per il finanziamento degli asili nido.....	260.380.000.000	254.104.843.000	254.342.477.952	31.809.757.313	32.883.361.445	255.416.082.084	
- Per il finanziamento del Fondo di Rotazione.....	518.482.000.000	495.196.170.000	509.601.276.104	63.480.630.026	64.446.350.676	510.566.996.754	
- Per il finanziamento integrativo dei Progetti Speciali.....	259.241.000.000	247.597.585.000	254.800.638.052	31.740.315.013	32.223.175.338	255.283.498.377	
TOTALE.....	3.878.453.000.000	3.670.061.417.000	3.774.380.274.037	474.009.582.351	472.407.475.769	3.772.778.167.455	

A P E N D I C E

EVOLUZIONE NORMATIVA E LEGISLATIVA

Nel corso dell'anno 1992 non ci sono state nuove norme che hanno interessato la Gestione per la riscossione dei contributi conto terzi e pertanto hanno continuato a trovare applicazione le leggi preesistenti.

Tra queste si segnala, per la sua incidenza sulla Gestione per la riscossione dei contributi ex Gescal, la legge 23 luglio 1991, n. 223 che, all'art. 7 comma 11, ha stabilito che, per l'anno 1992, lo 0,43% del contributo a carico dei datori di lavoro, rientranti nel campo di applicazione della normativa sulla cassa integrazione guadagni, venga devoluto in favore della Gestione per gli interventi assistenziali e di sostegno alle gestioni previdenziali, a copertura degli oneri per le indennità di mobilità.

ISTITUTO NAZIONALE DELLA PREVIDENZA SOCIALE

SEDE CENTRALE ROMA

GESTIONE SPECIALE PER
L'EROGAZIONE DEI TRATTAMENTI
PENSIONISTICI AL PERSONALE DE
GLI ENTI PUBBLICI CREDITIZI.
DECRETO LEGISLATIVO
20 NOVEMBRE 1990, N° 357

RENDICONTO DELL'ANNO 1992

RELAZIONE DEL DIRETTORE GENERALE

Il bilancio consuntivo 1992 della Gestione speciale dell'assicurazione generale obbligatoria per l'erogazione dei trattamenti pensionistici al personale degli enti pubblici creditizi di cui al decreto legislativo 20 novembre 1990, n. 357 presenta un avanzo economico di esercizio di 319 miliardi, a fronte di entrate per 1.365 miliardi e uscite per 1.046 miliardi.

Per effetto di tale risultato l'avanzo patrimoniale al 31 dicembre 1992 ascende a 499 miliardi.

Ad introduzione dell'esame delle principali poste di bilancio, di seguito viene riportato un prospetto in cui vengono esposti, in forma aggregata, i dati relativi:

- ai valori delle entrate e delle uscite accertati per il 1992 raffrontati con i corrispondenti valori ipotizzati per lo stesso anno - previsioni originarie e aggiornate - e con quelli accertati per il 1991;

- alla situazione patrimoniale risultante all'inizio e alla fine degli anni 1991 e 1992.

Per una corretta lettura, comparazione e valutazione dei vari aggregati si ritiene necessario evidenziare che per i valori ipotizzati per il 1992 occorre necessariamente fare riferimento alle previsioni aggiornate attesi i mutamenti intervenuti nel corso dell'anno sia nel "Quadro di

riferimento normativo" sia nel "Quadro macro-economico" rispetto ai dati previsti originariamente.

Nel rinviare ad apposita appendice il commento concernente l'evoluzione del quadro normativo che ha caratterizzato la Gestione speciale nel 1992, si forniscono, per le partite di entrata e di uscita maggiormente significative, le seguenti precisazioni.

XII LEGISLATURA - DISEGNI DI LEGGE E RELAZIONI - DOCUMENTI

DESCRIZIONE	Consuntivo 1991	Preventivo 1992		Consuntivo 1992
		originario	aggiornato	
		(in miliardi di lire)		
PATRIMONIO ALL'INIZIO DELL'ANNO:				
Avanzo patrimoniale		199	180	180
ENTRATE:				
Contributi dei datori di lavoro e degli iscritti	889	1.286	1.267	1.332
Redditi e proventi patrimoniali.....	9	38	38	33
TOTALE DELLE ENTRATE	898	1.324	1.305	1.365
USCITE:				
Spese per prestazioni	710	914	951	1.036
Trasferimenti passivi.....	6	8	8	8
Spese di amministrazione	2	1	2	2
TOTALE DELLE USCITE	718	923	961	1.046
RISULTATO DI ESERCIZIO:				
Avanzo	180	401	344	319
PATRIMONIO ALLA FINE DELL'ANNO:				
Avanzo patrimoniale	180	600	524	499

CONTRIBUTI A CARICO DEI DATORI DI LAVORO E DEGLI ISCRITTI -
Ammontano a 1.332 miliardi ed attengono al gettito contribu-
tivo derivante dall'applicazione dell'aliquota ordinaria
prevista per la generalità dei lavoratori dipendenti che nel
corso dell'anno, a decorrere dal periodo di paga in corso
alla data dell'11 luglio 1992, ha subito un aumento dello
0,60 per cento ai sensi del D.L. n. 333/1992 convertito, con
modificazioni, dalla legge 8 agosto 1992, n. 359.

Il predetto gettito, derivante dalle denunce aziendali
pervenute nell'anno, presenta un incremento di 443 miliardi
rispetto al dato di bilancio dell'esercizio precedente il
quale, come noto, risente della carenza della denuncia
contributiva relativa al mese di dicembre 1991 da presentare
entro il 20 di gennaio 1992. Il numero degli iscritti
all'inizio dell'anno risulta pari a 72.288 unità.

XII LEGISLATURA - DISEGNI DI LEGGE E RELAZIONI - DOCUMENTI

NUMERO, ETA' E ANZIANITA' LAVORATIVA MEDIA DEGLI ISCRITTI

ISTITUTI DI CREDITO	ISCRITTI	ETA' MEDIA	ANZIANITA' MEDIA
S. PAOLO DI TORINO	13.478	36,6	14,2
CARIPLO	12.068	36,7	13,7
M. PASCHI DI SIENA	10.470	37,0	15,0
C.R. DI TORINO	4.924	37,3	13,6
C.R. DI FIRENZE	3.328	41,5	17,2
C.R. PROV. SICILIANE	4.182	42,9	18,6
C.R. DI PADOVA	2.612	35,8	13,3
C.R. DI ASTI	575	36,5	13,9
BANCO DI SICILIA	8.297	41,1	17,5
BANCO DI NAPOLI	12.354	42,7	17,9
COMPLESSO BANCHE	72.288	38,9	15,6

REDDITI E PROVENTI PATRIMONIALI - Determinati in 33 miliardi si riferiscono agli interessi attivi maturati sul conto corrente che la gestione intrattiene con l'INPS le cui disponibilità sono state remunerate secondo il criterio previsto dall'articolo 7 del decreto legislativo n. 357/1990.

L'incremento registrato rispetto al 1991 risente dell'aumento di tali disponibilità che ammontano, in termini di capitale medio annuo, a 325 miliardi.

SPESE PER PRESTAZIONI ISTITUZIONALI - Ammontano a 1.036 miliardi e sono rappresentate esclusivamente dall'onere per rate di pensioni, che presenta un incremento rispetto all'anno precedente di 326 miliardi.

E' da precisare che tale incremento è in parte fittizio in quanto i valori registrati nei due esercizi non risultano omogenei, atteso che il dato relativo al 1991 è carente dell'onere pensionistico conguagliato con la denuncia contributiva relativa al mese di dicembre 1991 presentata nel 1992.

Tale aumento risulta peraltro temperato dagli effetti derivanti dall'applicazione del D.L. n. 384/1992, convertito, con modificazioni, dalla legge 14 novembre 1992, n. 436 che, come meglio indicato nell'appendice normativa, ha previsto, tra l'altro, la sospensione dell'applicazione delle norme relative alla perequazione automatica di novembre 1992 e il blocco delle pensioni di anzianità fino al 31 dicembre 1993.

XII LEGISLATURA - DISEGNI DI LEGGE E RELAZIONI - DOCUMENTI

Per una valutazione sul grado di copertura del gettito contributivo rispetto all'onere per prestazioni, nel prospetto che segue vengono riportati, con riferimento agli esercizi 1991 e 1992, i dati relativi al numero degli iscritti ed al numero delle pensioni in pagamento, il gettito contributivo e l'onere per prestazioni, nonché i relativi rapporti.

ANNO	ISCRITTI	PENSIONI	CONTRIBUTI	PRESTAZIONI	RAPPORTO	RAPPORTO
			(in miliardi di lire)		ISCRITTI	CONTRIBUTI
					PENSIONI	PREST/NI
1991	70.502	25.948	889	710	2,7	1,25
1992	72.288	27.215	1.332	1.036	2,7	1,29

o

o

o

Nelle tabelle di seguito riportate vengono riassunti dati e notizie relativi a iscritti e pensionati, che consentono una migliore valutazione delle risultanze della gestione con particolare riferimento alle poste di bilancio concernenti i contributi e le prestazioni.

XII LEGISLATURA - DISEGNI DI LEGGE E RELAZIONI - DOCUMENTI

ISCRITTI E PENSIONATI AL 1° GENNAIO 1992

ISTITUTI DI CREDITO	Iscritti	Pensionati	Rapporto Iscritti/pens.
S. PAOLO DI TORINO	13.478	2.070	6,5
CARIPLO	12.068	3.970	3,0
M. PASCHI DI SIENA	10.470	1.893	5,5
C.R. DI TORINO	4.974	1.429	3,4
C.R. DI FIRENZE	3.328	840	4,0
C.R. PROV. SICILIANE	4.122	2.530	1,7
C.R. DI PADOVA	2.612	675	3,9
C.R. DI ASTI	575	187	3,1
BANCO DI SICILIA	8.267	5.025	1,7
BANCO DI NAPOLI	12.354	8.596	1,4
COMPLESSO BANCHE	72.288	27.215	2,7

NUMERO ED IMPORTO MEDIO MENSILE DELLE PENSIONI VIGENTI
AL 1.1.1992

ISTITUTI DI CREDITO	NUMERO	IMPORTO MEDIO (in migliaia di lire)
S. PAOLO DI TORINO	2.070	2.721
CARIPLO	3.970	2.192
M.PASCHI DI SIENA	1.893	2.813
C.R. DI TORINO	1.429	2.491
C.R. DI FIRENZE	840	2.103
C.R. PROV.SICILIANE	2.530	2.406
C.R. DI PADOVA	675	2.694
C.R. DI ASTI	187	2.354
BANCO DI SICILIA	5.025	2.707
BANCO DI NAPOLI	8.596	2.825
COMPLESSO BANCHE	27.215	2.617

XII LEGISLATURA - DISEGNI DI LEGGE E RELAZIONI - DOCUMENTI

ETA' MEDIA DEI PENSIONATI AL 1.1.1992

ISTITUTI DI CREDITO	UOMINI	DONNE	TOTALE
S. PAOLO DI TORINO	63,1	60,7	62,0
CARIPLC	65,2	67,0	65,8
M. PASCHI DI SIENA	65,9	66,5	66,2
C.R. DI TORINO	58,6	58,6	58,6
C.R. DI FIRENZE	68,9	68,9	68,9
C.R. PROV. SICILIANE	63,3	61,4	62,6
C.R. DI PADOVA	65,3	71,7	67,4
C.R. DI ASTI	65,3	66,3	65,7
BANCO DI SICILIA	67,8	67,7	67,8
BANCO DI NAPOLI	64,0	66,4	65,2
COMPLESSO BANCHE	64,8	65,7	65,2

SPESE DI AMMINISTRAZIONE - Ammontano a 2,2 miliardi; l'importo discende dalla ripartizione delle spese di amministrazione rilevate complessivamente dall'Istituto ed attribuite alle gestioni amministrative in base ai criteri previsti dall'articolo 31 del vigente Regolamento di contabilità. L'importo risulta ragguagliato allo 0,16 per cento delle entrate per contributi e allo 0,21 per cento delle uscite per prestazioni.

RISULTATO D'ESERCIZIO - A completamento della disamina della situazione della Gestione, in un apposito allegato al bilancio viene fornita l'analisi delle entrate e delle uscite per singolo Istituto di credito con il relativo risultato finale che nel complesso si riassume in 319 miliardi di avanzo di esercizio.

o

o

o

Per quanto concerne lo Stato patrimoniale della Gestione si evidenzia, fra le attività, la voce concernente il "Credito in conto corrente verso l'INPS" il cui ammontare (504 miliardi) risulta analizzato nell'allegato A

Tale importo è la risultante algebrica delle situazioni diversificate che presentano i dieci Istituti indicati nel predetto allegato.

Fra le passività risultano "residui passivi" per 4,7 miliardi; essi attengono a debiti verso lo Stato e altri Enti per contribuzioni.

Il conseguente "avanzo patrimoniale" ammonta a 499 miliardi.

IL DIRETTORE GENERALE



R E N D I C O N T O

XII LEGISLATURA - DISEGNI DI LEGGE E RELAZIONI - DOCUMENTI

GESTIONE SPECIALE PER L'EROGAZIONE DEI TRATTAMENTI PENSIONISTICI AL PERSONALE
SITUAZIONE PATRIMONIALE

ATTIVITA'	CONSISTENZA		VARIAZIONI
	al 1 gennaio 1992	al 31 dicembre 1992	
CREDITO IN CONTO CORRENTE VERSO L'INPS.....	184.648.461.798	503.627.748.654	+ 318.979.286.856
TOTALE ATTIVITA'.....	184.648.461.798	503.627.748.654	+ 318.979.286.856

p. IL DIRETTORE CENTRALE
DI RAGIONERIA E FINANZA
NICOLA SPINA

IL DIRETTORE GENERALE
M. ANNA MANZARA

XII LEGISLATURA - DISEGNI DI LEGGE E RELAZIONI - DOCUMENTI

DEGLI ENTI PUBBLICI CREDITIZI - ART. 1 DECRETO LEGISLATIVO N. 357/1990
AL 31 DICEMBRE 1992

PASSIVITA'	CONSISTENZA		VARIAZIONI
	al 1 gennaio 1992	al 31 dicembre 1992	
RESIDUI PASSIVI:			
- Debito verso le aziende per prestazioni pensionistiche contenute in denunce contributive con saldo passivo.....	989.373.000		- 989.373.000
- Debito verso lo Stato per somme da trasferire ai sensi dell'art. 1 duodecies - Legge n.641/1978 (già contribuzione ONPI).....	306.653.000	318.615.000	+ 11.962.000
- Debiti verso altri Enti per contribuzioni:			
- Enti di patronato e assistenza sociale.....	2.933.711.000	4.397.231.000	+ 1.463.520.000
- Medicina sociale.....	4.307.000		- 4.307.000
TOTALE PASSIVITA'.....	4.234.044.000	4.715.846.000	+ 481.802.000
AVANZO PATRIMONIALE:			
- Avanzo economico degli esercizi precedenti.....		180.414.417.798	+ 180.414.417.798
- Avanzo dell'esercizio.....	180.414.417.798	318.497.484.856	+ 138.083.067.058
TOTALE.....	180.414.417.798	498.911.902.654	+ 318.497.484.856
TOTALE A PAREGGIO.....	184.648.461.798	503.627.748.654	+ 318.979.286.856

I SINDACI

ROMANO LAZZARESCHI - MARIO CRENCA - ENZO DE MARCHIS
GIOVANNI LEVA-FIORENZO PESIRI-VINCENZO RAPISARDI

IL PRESIDENTE
MARIO COLOMBO

XII LEGISLATURA - DISEGNI DI LEGGE E RELAZIONI - DOCUMENTI

GESTIONE SPECIALE PER L'EROGAZIONE DEI TRATTAMENTI PENSIONISTICI AL PERSONALE DEGLI
ENTRATE E USCITE

ENTRATE		PREVENTIVO	1992	Consuntivo
		Originario	Aggiornato	1992
1	CONTRIBUTI A CARICO DEI DATORI DI LAVORO E DEGLI ISCRITTI ..	1.285.948.000.000	1.266.933.000.000	1.332.494.201.056
	COMPONENTI FINANZIARIE DI PARTE CORRENTE ..	1.285.948.000.000	1.266.933.000.000	1.332.494.201.056
2	INTERESSI ATTIVI SUL CONTO CORRENTE CON L'INPS	38.056.000.000	38.056.000.000	32.507.410.500
	COMPONENTI ECONOMICHE	38.056.000.000	38.056.000.000	32.507.410.500
	TOTALE DELLE ENTRATE	1.324.004.000.000	1.304.989.000.000	1.365.001.611.556

XII LEGISLATURA - DISEGNI DI LEGGE E RELAZIONI - DOCUMENTI

ENTI PUBBLICI CREDITIZI - ART. 1° DECRETO LEGISLATIVO N. 357/1990
DELL'ESERCIZIO 1992

	U S C I T E	PREVENTIVO		Consuntivo
		Originario	1992 Aggiornato	
1	SPESE PER PRESTAZIONI ISTITUZIONALI	913.356.000.000	951.072.000.000	1.035.865.923.000
2	TRASFERIMENTI PASSIVI			
	- Trasferimenti allo Stato per contribuzioni ONPI.....	3.858.000.000	3.858.000.000	3.997.483.000
	- Trasferimenti ad altri Enti per contribuzioni:			
	- Enti di patronato e assistenza sociale.....	4.244.000.000	4.244.000.000	4.397.231.000
	- Istituto italiano di medicina sociale.....	16.700.000	16.700.000	22.190.700
	COMPONENTI FINANZIARIE DI PARTE CORRENTE ..	921.474.700.000	959.190.700.000	1.044.282.827.700
3	SPESE DI AMMINISTRAZIONE	1.173.000.000	1.684.800.000	2.221.299.000
	COMPONENTI ECONOMICHE	1.173.000.000	1.684.800.000	2.221.299.000
	TOTALE DELLE USCITE.....	922.647.700.000	960.875.500.000	1.046.504.126.700
4	AVANZO ECONOMICO DELL'ESERCIZIO	401.356.300.000	344.113.500.000	318.497.484.856
	TOTALE A PAREGGIO.....	1.324.004.000.000	1.304.989.000.000	1.365.001.611.556

A L L E G A T I

XII LEGISLATURA - DISEGNI DI LEGGE E RELAZIONI - DOCUMENTI

ALLEGATO A)

PROSPETTO ANALITICO DELLE ATTIVITA' E PASSIVITA'

	ATTIVITA'	CONSISTENZA		VARIAZIONI
		al 1 gennaio 1992	al 31 dicembre 1992	
1	CREDITO IN CONTO CORRENTE VERSO L'INPS.....	324.050.649.572	847.375.197.660	+ 523.324.548.088
	TOTALE DELLE ATTIVITA'	324.050.649.572	847.375.197.660	+ 523.324.548.088
	PASSIVITA'			
2	DEBITO IN CONTO CORRENTE VERSO L'INPS.....	139.402.187.774	343.747.449.006	+ 204.345.261.232
3	RESIDUI PASSIVI:			
	- Debito verso le aziende per prestazioni pensionistiche contenute in denunce contributive con saldo passivo.....	989.373.000		- 989.373.000
	- Debito verso lo STATO per somme da trasferire ai sensi dell'art. 1 duodecies-L.n.641/1978 (già contribuzione ONPI).....	306.653.000	318.615.000	+ 11.962.000
	- Debiti per contribuzioni:			
	- Enti di patronato e assistenza sociale.....	2.933.711.000	4.397.231.000	+ 1.463.520.000
	- Medicina sociale.....	4.307.000		- 4.307.000
	TOTALE DELLE PASSIVITA'.....	143.636.231.774	348.463.295.006	+ 204.827.063.232
4	AVANZO (+)DISAVANZO (-)PATRIMONIALE	180.414.417.798	498.911.902.654	+ 318.497.484.856

XII LEGISLATURA - DISEGNI DI LEGGE E RELAZIONI - DOCUMENTI

ALLEGATO A/1)

BANCO DI NAPOLI

	ATTIVITA'	CONSISTENZA		VARIAZIONI
		al 1 gennaio 1992	al 31 dicembre 1992	
1	CREDITO IN CONTO CORRENTE VERSO L'INPS.....		0	0
	TOTALE DELLE ATTIVITA'	0	0	0
	PASSIVITA'			
2	DEBITO IN CONTO CORRENTE VERSO L'INPS.....	86.150.919.272	222.072.560.588	+ 135.921.641.316
3	RESIDUI PASSIVI:			
	- Debito verso le aziende per prestazioni pensionistiche contenute in denunce contributive con saldo passivo.....	105.957.000		- 105.957.000
	- Debito verso lo STATO per somme da trasferire ai sensi dell'art. 1 duodecies-L.n.641/1978 (già contribuzione ONPI).....	52.011.000	53.670.000	+ 1.659.000
	- Debiti per contribuzioni:			
	- Enti di patronato e assistenza sociale.....	497.584.000	740.703.000	+ 243.119.000
	- Medicina sociale.....	731.000		- 731.000
	TOTALE DELLE PASSIVITA'.....	86.807.202.272	222.866.933.588	+ 245.509.000
4	AVANZO (+)DISAVANZO (-)PATRIMONIALE	-86.807.202.272	-222.866.933.588	- 136.059.731.316

XII LEGISLATURA - DISEGNI DI LEGGE E RELAZIONI - DOCUMENTI

ALLEGATO A/2)

BANCO DI SICILIA

	ATTIVITA'	CONSISTENZA		VARIAZIONI
		al 1 gennaio 1992	al 31 dicembre 1992	
1	CREDITO IN CONTO CORRENTE VERSO L'INPS.....		0	0
	TOTALE DELLE ATTIVITA'	0	0	0
	PASSIVITA'			
2	DEBITO IN CONTO CORRENTE VERSO L'INPS.....	43.324.216.501	103.240.328.754	+ 59.916.112.253
3	RESIDUI PASSIVI:			
	- Debito verso le aziende per prestazioni pensionistiche contenute in denunce contributive con saldo passivo.....	883.416.000		- 883.416.000
	- Debito verso lo STATO per somme da trasferire ai sensi dell'art. 1 duodecies-L.n.641/1978 (già contribuzione ONPI).....	29.856.000	38.135.000	+ 8.279.000
	- Debiti per contribuzioni:			
	- Enti di patronato e assistenza sociale.....	285.626.000	526.304.000	+ 240.678.000
	- Medicina sociale.....	419.000		- 419.000
	TOTALE DELLE PASSIVITA'.....	44.523.533.501	103.804.767.754	+ 249.376.000
4	AVANZO (+)DISAVANZO (-)PATRIMONIALE	-44.523.533.501	-103.804.767.754	- 59.281.234.253

XII LEGISLATURA - DISEGNI DI LEGGE E RELAZIONI - DOCUMENTI

ALLEGATO A/3)

ISTITUTO BANCARIO SAN PAOLO DI TORINO

	ATTIVITA'	CONSISTENZA		VARIAZIONI
		al 1 gennaio 1992	al 31 dicembre 1992	
1	CREDITO IN CONTO CORRENTE VERSO L'INPS.....	108.477.508.565	265.686.733.003	+ 157.209.224.438
	TOTALE DELLE ATTIVITA'	108.477.508.565	265.686.733.003	+ 157.209.224.438
	PASSIVITA'			
2	DEBITO IN CONTO CORRENTE VERSO L'INPS.....			
3	RESIDUI PASSIVI:			
	- Debito verso le aziende per prestazioni pensionistiche contenute in denunce contributive con saldo passivo.....			
	- Debito verso lo STATO per somme da trasferire ai sensi dell'art. 1 duodecies-L.n.641/1978 (già contribuzione ONPI).....	56.805.000	54.168.000	- 2.637.000
	- Debiti per contribuzioni:			
	- Enti di patronato e assistenza sociale.....	543.450.000	747.575.000	+ 204.125.000
	- Medicina sociale.....	798.000		- 798.000
	TOTALE DELLE PASSIVITA'	601.053.000	801.743.000	+ 200.690.000
4	AVANZO (+)DISAVANZO (-)PATRIMONIALE	107.876.455.565	264.884.990.003	+ 157.008.534.438

XII LEGISLATURA - DISEGNI DI LEGGE E RELAZIONI - DOCUMENTI

ALLEGATO A/4)

MONTE DEI PASCHI DI SIENA

	ATTIVITA'	CONSISTENZA		VARIAZIONI
		al 1 gennaio 1992	al 31 dicembre 1992	
1	CREDITO IN CONTO CORRENTE VERSO L'INPS.....	80.294.328.829	192.688.632.831	+ 112.394.304.002
	TOTALE DELLE ATTIVITA'	80.294.328.829	192.688.632.831	+ 112.394.304.002
	PASSIVITA'			
2	DEBITO IN CONTO CORRENTE VERSO L'INPS.....			
3	RESIDUI PASSIVI:			
	- Debito verso le aziende per prestazioni pensionistiche contenute in denunce contributive con saldo passivo.....			
	- Debito verso lo STATO per somme da trasferire ai sensi dell'art. 1 duodecies-L.n.641/1978 (già contribuzione ONPI).....	46.589.000	42.991.000	- 3.598.000
	- Debiti per contribuzioni:			
	- Enti di patronato e assistenza sociale.....	445.714.000	593.319.000	+ 147.605.000
	- Medicina sociale.....	654.000		- 654.000
	TOTALE DELLE PASSIVITA'.....	492.957.000	636.310.000	+ 143.353.000
4	AVANZO (+)DISAVANZO (-)PATRIMONIALE	79.801.371.829	192.052.322.831	+ 112.250.951.002

XII LEGISLATURA - DISEGNI DI LEGGE E RELAZIONI - DOCUMENTI

ALLEGATO A/5)

CASSA DI RISPARMIO DI PADOVA E ROVIGO

	ATTIVITA'	CONSISTENZA		VARIAZIONI
		al 1 gennaio 1992	al 31 dicembre 1992	
1	CREDITO IN CONTO CORRENTE VERSO L'INPS.....	13.020.579.281	34.915.496.180	+ 21.894.916.899
	TOTALE DELLE ATTIVITA'	13.020.579.281	34.915.496.180	+ 21.894.916.899
	PASSIVITA'			
2	DEBITO IN CONTO CORRENTE VERSO L'INPS.....			
3	RESIDUI PASSIVI:			
	- Debito verso le aziende per prestazioni pensionistiche contenute in denunce contributive con saldo passivo.....			
	- Debito verso lo STATO per somme da trasferire ai sensi dell'art. 1 duodecies-L.n.641/1978 (già contribuzione ONPI).....	10.343.000	10.839.000	+ 496.000
	- Debiti per contribuzioni:			
	- Enti di patronato e assistenza sociale.....	98.947.000	149.588.000	+ 50.641.000
	- Medicina sociale.....	145.000		- 145.000
	TOTALE DELLE PASSIVITA'.....	109.435.000	160.427.000	+ 50.992.000
4	AVANZO (+)DISAVANZO (-)PATRIMONIALE	12.911.144.281	34.755.069.180	+ 21.843.924.899

XII LEGISLATURA - DISEGNI DI LEGGE E RELAZIONI - DOCUMENTI

ALLEGATO A/6)

CASSA DI RISPARMIO DI ASTI

	ATTIVITA'	CONSISTENZA		VARIAZIONI
		al 1 gennaio 1992	al 31 dicembre 1992	
1	CREDITO IN CONTO CORRENTE VERSO L'INPS.....	1.307.874.835	3.809.846.687	+ 2.501.971.852
	TOTALE DELLE ATTIVITA'	1.307.874.835	3.809.846.687	+ 2.501.971.852
	PASSIVITA'			
2	DEBITO IN CONTO CORRENTE VERSO L'INPS.....			
3	RESIDUI PASSIVI:			
	- Debito verso le aziende per prestazioni pensionistiche contenute in denunce contributive con saldo passivo.....			
	- Debito verso lo STATO per somme da trasferire ai sensi dell'art. 1 duodecies-L.n.641/1978 (già contribuzione ONPI).....	2.026.000	1.963.000	- 63.000
	- Debiti per contribuzioni:			
	- Enti di patronato e assistenza sociale.....	19.380.000	27.092.000	+ 7.712.000
	- Medicina sociale.....	29.000		- 29.000
	TOTALE DELLE PASSIVITA'.....	21.435.000	29.055.000	+ 7.620.000
4	AVANZO (+)DISAVANZO (-)PATRIMONIALE	1.286.439.835	3.780.791.687	+ 2.494.351.852

XII LEGISLATURA - DISEGNI DI LEGGE E RELAZIONI - DOCUMENTI

ALLEGATO A/7)

CASSA DI RISPARMIO DI FIRENZE

	ATTIVITA'	CONSISTENZA		VARIAZIONI
		al 1 gennaio 1992	al 31 dicembre 1992	
1	CREDITO IN CONTO CORRENTE VERSO L'INPS.....	26.154.032.083	62.348.304.390	+ 36.194.272.307
	TOTALE DELLE ATTIVITA'	26.154.032.083	62.348.304.390	+ 36.194.272.307
	PASSIVITA'			
2	DEBITO IN CONTO CORRENTE VERSO L'INPS.....			
3	RESIDUI PASSIVI:			
	- Debito verso le aziende per prestazioni pensionistiche contenute in denunce contributive con saldo passivo.....			
	- Debito verso lo STATO per somme da trasferire ai sensi dell'art. 1 duodecies-l.n.641/1978 (già contribuzione ONPI).....	16.221.000	14.031.000	- 2.190.000
	- Debiti per contribuzioni:			
	- Enti di patronato e assistenza sociale.....	155.186.000	193.646.000	+ 38.460.000
	- Medicina sociale.....	228.000		- 228.000
	TOTALE DELLE PASSIVITA'.....	171.635.000	207.677.000	+ 36.042.000
4	AVANZO (+)DISAVANZO (-)PATRIMONIALE	25.982.397.083	62.140.627.390	+ 36.158.230.307

XII LEGISLATURA - DISEGNI DI LEGGE E RELAZIONI - DOCUMENTI

ALLEGATO A/8)

CASSA DI RISPARMIO DELLE PROVINCE LOMBARDE - MILANO -

	ATTIVITA'	CONSISTENZA		VARIAZIONI
		al 1 gennaio 1992	al 31 dicembre 1992	
1	CREDITO IN CONTO CORRENTE VERSO L'INPS.....	63.878.475.574	215.371.012.888	+ 151.492.537.314
	TOTALE DELLE ATTIVITA'	63.878.475.574	215.371.012.888	+ 151.492.537.314
	PASSIVITA'			
2	DEBITO IN CONTO CORRENTE VERSO L'INPS.....			
3	RESIDUI PASSIVI:			
	- Debito verso le aziende per prestazioni pensionistiche contenute in denunce contributive con saldo passivo.....			
	- Debito verso lo STATO per somme da trasferire ai sensi dell'art. 1 duodecies-L.n.641/1978 (già contribuzione ONPI).....	51.141.000	64.247.000	+ 13.106.000
	- Debiti per contribuzioni:			
	- Enti di patronato e assistenza sociale.....	489.256.000	886.679.000	+ 397.423.000
	- Medicina sociale.....	718.000		- 718.000
	TOTALE DELLE PASSIVITA'.....	541.115.000	950.926.000	+ 409.811.000
4	AVANZO (+)DISAVANZO (-)PATRIMONIALE	63.337.360.574	214.420.086.888	+ 151.082.726.314

XII LEGISLATURA - DISEGNI DI LEGGE E RELAZIONI - DOCUMENTI

ALLEGATO A/9)

CASSA DI RISPARMIO VITTORIO EMANUELE PROVINCE SICILIANE - PALERMO -

	ATTIVITA'	CONSISTENZA		VARIAZIONI
		al 1 gennaio 1992	al 31 dicembre 1992	
1	CREDITO IN CONTO CORRENTE VERSO L'INPS.....		0	0
	TOTALE DELLE ATTIVITA'	0	0	0
	PASSIVITA'			
2	DEBITO IN CONTO CORRENTE VERSO L'INPS.....	9.927.052.001	18.434.559.664	+ 8.507.507.663
3	RESIDUI PASSIVI:			
	- Debito verso le aziende per prestazioni pensionistiche contenute in denunce contributive con saldo passivo.....			
	- Debito verso lo STATO per somme da trasferire ai sensi dell'art. 1 duodecies-L.n.641/1978 (già contribuzione ONPI).....	18.545.000	17.503.000	- 1.042.000
	- Debiti per contribuzioni:			
	- Enti di patronato e assistenza sociale.....	177.415.000	241.561.000	+ 64.146.000
	- Medicina sociale.....	260.000		- 260.000
	TOTALE DELLE PASSIVITA'.....	10.123.272.001	18.693.623.664	+ 8.570.351.663
4	AVANZO (+)DISAVANZO (-)PATRIMONIALE	-10.123.272.001	-18.693.623.664	- 8.570.351.663

XII LEGISLATURA - DISEGNI DI LEGGE E RELAZIONI - DOCUMENTI

ALLEGATO A/10)

CASSA DI RISPARMIO DI TORINO

	ATTIVITA'	CONSISTENZA		VARIAZIONI
		al 1 gennaio 1992	al 31 dicembre 1992	
1	CREDITO IN CONTO CORRENTE VERSO L'INPS.....	30.917.850.405	72.555.171.681	+ 41.637.321.276
	TOTALE DELLE ATTIVITA'	30.917.850.405	72.555.171.681	+ 41.637.321.276
	PASSIVITA'			
2	DEBITO IN CONTO CORRENTE VERSO L'INPS.....			
3	RESIDUI PASSIVI:			
	- Debito verso le aziende per prestazioni pensionistiche contenute in denunce contributive con saldo passivo.....			
	- Debito verso lo STATO per somme da trasferire ai sensi dell'art. 1 duodecies-L.n.641/1978 (già contribuzione ONIPI).....	23.116.000	21.068.000	- 2.048.000
	- Debiti per contribuzioni:			
	- Enti di patronato e assistenza sociale.....	221.153.000	290.764.000	+ 69.611.000
	- Medicina sociale.....	325.000		- 325.000
	TOTALE DELLE PASSIVITA'.....	244.594.000	311.832.000	+ 67.238.000
4	AVANZO (+)DISAVANZO (-)PATRIMONIALE	30.673.256.405	72.243.339.681	+ 41.570.083.276

XII LEGISLATURA - DISEGNI DI LEGGE E RELAZIONI - DOCUMENTI

PROSPETTO ANALITICO DELLE ENTRATE E DELLE USCITE

ALLEGATO B)

	ENTRATE	PREVENTIVO 1992		CONSUNTIVO 1992
		Originario	Aggiornato	
1	CONTRIBUTI A CARICO DATORI DI LAVORO E ISCRITTI.....	1.285.948.000.000	1.266.933.000.000	1.332.494.201.056
	COMPONENTI FINANZIARIE DI PARTE CORRENTE	1.285.948.000.000	1.266.933.000.000	1.332.494.201.056
2	INTERESSI ATTIVI SUL CONTO CORRENTE CON L'INPS	38.056.000.000	38.056.000.000	32.507.410.500
	COMPONENTI ECONOMICHE	38.056.000.000	38.056.000.000	32.507.410.500
	TOTALE DELLE ENTRATE	1.324.004.000.000	1.304.989.000.000	1.365.001.611.556
	U S C I T E			
3	SPESE PER PRESTAZIONI ISTITUZIONALI	913.356.000.000	951.072.000.000	1.035.865.923.000
4	TRASFERIMENTI PASSIVI:			
	- Trasferimenti allo Stato - contribuzioni ONPI.....	3.858.000.000	3.858.000.000	3.997.483.000
	- Trasferimenti ad altri Enti per contribuzioni:			
	- Enti di patronato e assistenza sociale.....	4.244.000.000	4.244.000.000	4.397.231.000
	- Istituto italiano di medicina sociale.....	16.700.000	16.700.000	22.190.700
	COMPONENTI FINANZIARIE DI PARTE CORRENTE ...	921.474.700.000	959.190.700.000	1.044.282.827.700
5	SPESE DI AMMINISTRAZIONE	1.173.000.000	1.684.800.000	2.221.299.000
	COMPONENTI ECONOMICHE	1.173.000.000	1.684.800.000	2.221.299.000
	TOTALE DELLE USCITE	922.647.700.000	960.875.500.000	1.046.504.126.700
6	AVANZO (+)DISAVANZO (-)DELL'ESERCIZIO	401.356.300.000	344.113.500.000	318.497.484.856

XII LEGISLATURA - DISEGNI DI LEGGE E RELAZIONI - DOCUMENTI

BANCO DI NAPOLI

ALLEGATO B/1)

	ENTRATE	PREVENTIVO 1992		CONSUNTIVO 1992
		Originario	Aggiornato	
1	CONTRIBUTI A CARICO DATORI DI LAVORO E ISCRITTI.....	218.949.000.000	203.066.000.000	224.455.442.684
	COMPONENTI FINANZIARIE DI PARTE CORRENTE	218.949.000.000	203.066.000.000	224.455.442.684
2	INTERESSI ATTIVI SUL CONTO CORRENTE CON L'INPS	0	0	
	COMPONENTI ECONOMICHE	0	0	0
	TOTALE DELLE ENTRATE	218.949.000.000	203.066.000.000	224.455.442.684
	U S C I T E			
3	SPESE PER PRESTAZIONI ISTITUZIONALI	295.075.000.000	317.931.000.000	358.550.563.000
4	TRASFERIMENTI PASSIVI:			
	- Trasferimenti allo Stato - contribuzioni ONPI.....	656.800.000	656.800.000	673.366.000
	- Trasferimenti ad altri Enti per contribuzioni:			
	- Enti di patronato e assistenza sociale.....	722.600.000	722.600.000	740.703.000
	- Istituto italiano di medicina sociale.....	2.800.000	2.800.000	3.738.000
	COMPONENTI FINANZIARIE DI PARTE CORRENTE ...	296.457.200.000	319.313.200.000	359.968.370.000
5	SPESE DI AMMINISTRAZIONE	189.900.000	560.800.000	546.804.000
	COMPONENTI ECONOMICHE	189.900.000	560.800.000	546.804.000
	TOTALE DELLE USCITE	296.647.100.000	319.874.000.000	360.515.174.000
6	AVANZO (+)DISAVANZO (-)DELL'ESERCIZIO	-77.698.100.000	-116.808.000.000	-136.059.731.316

XII LEGISLATURA - DISEGNI DI LEGGE E RELAZIONI - DOCUMENTI

BANCO DI SICILIA

ALLEGATO B/2)

	ENTRATE	PREVENTIVO 1992		CONSUNTIVO 1992
		Originario	Aggiornato	
1	CONTRIBUTI A CARICO DATORI DI LAVORO E ISCRITTI.....	144.683.000.000	139.562.000.000	159.486.221.447
	COMPONENTI FINANZIARIE DI PARTE CORRENTE	144.683.000.000	139.562.000.000	159.486.221.447
2	INTERESSI ATTIVI SUL CONTO CORRENTE CON L'INPS	0	0	
	COMPONENTI ECONOMICHE	0	0	0
	TOTALE DELLE ENTRATE	144.683.000.000	139.562.000.000	159.486.221.447
	U S C I T E			
3	SPESE PER PRESTAZIONI ISTITUZIONALI	177.813.000.000	186.008.000.000	217.406.547.000
4	TRASFERIMENTI PASSIVI:			
	- Trasferimenti allo Stato - contribuzioni ONPI.....	434.000.000	434.000.000	478.459.000
	- Trasferimenti ad altri Enti per contribuzioni:			
	- Enti di patronato e assistenza sociale.....	477.500.000	477.500.000	526.304.000
	- Istituto italiano di medicina sociale.....	1.900.000	1.900.000	2.655.700
	COMPONENTI FINANZIARIE DI PARTE CORRENTE ...	178.726.400.000	186.921.400.000	218.413.965.700
5	SPESE DI AMMINISTRAZIONE	133.700.000	327.000.000	353.490.000
	COMPONENTI ECONOMICHE	133.700.000	327.000.000	353.490.000
	TOTALE DELLE USCITE	178.860.100.000	187.248.400.000	218.767.455.700
6	AVANZO (+)DISAVANZO (-)DELL'ESERCIZIO	-34.177.100.000	-47.686.400.000	-59.281.234.253

XII LEGISLATURA - DISEGNI DI LEGGE E RELAZIONI - DOCUMENTI

ISTITUTO BANCARIO S. PAOLO DI TORINO

ALLEGATO B/3)

	ENTRATE	PREVENTIVO 1992		CONSUNTIVO 1992
		Originario	Aggiornato	
1	CONTRIBUTI A CARICO DATORI DI LAVORO E ISCRITTI.....	227.263.000.000	224.344.000.000	226.537.912.488
	COMPONENTI FINANZIARIE DI PARTE CORRENTE	227.263.000.000	224.344.000.000	226.537.912.488
2	INTERESSI ATTIVI SUL CONTO CORRENTE CON L'INPS	12.206.400.000	12.206.400.000	10.389.304.650
	COMPONENTI ECONOMICHE	12.206.400.000	12.206.400.000	10.389.304.650
	TOTALE DELLE ENTRATE	239.469.400.000	236.550.400.000	236.927.217.138
	U S C I T E			
3	SPESE PER PRESTAZIONI ISTITUZIONALI	78.936.000.000	73.733.000.000	78.201.904.000
4	TRASFERIMENTI PASSIVI:			
	- Trasferimenti allo Stato - contribuzioni ONPI.....	681.800.000	681.800.000	679.614.000
	- Trasferimenti ad altri Enti per contribuzioni:			
	- Enti di patronato e assistenza sociale.....	750.000.000	750.000.000	747.575.000
	- Istituto italiano di medicina sociale.....	2.900.000	2.900.000	3.772.700
	COMPONENTI FINANZIARIE DI PARTE CORRENTE ...	80.370.700.000	75.167.700.000	79.632.865.700
5	SPESE DI AMMINISTRAZIONE	207.500.000	133.000.000	285.817.000
	COMPONENTI ECONOMICHE	207.500.000	133.000.000	285.817.000
	TOTALE DELLE USCITE	80.578.200.000	75.300.700.000	79.918.682.700
6	AVANZO (+)DISAVANZO (-)DELL'ESERCIZIO	158.891.200.000	161.249.700.000	157.008.534.438

XII LEGISLATURA - DISEGNI DI LEGGE E RELAZIONI - DOCUMENTI

MONTE DEI PASCHI DI SIENA

ALLEGATO B/4)

	ENTRATE	PREVENTIVO 1992		CONSUNTIVO 1992
		Originario	Aggiornato	
1	CONTRIBUTI A CARICO DATORI DI LAVORO E ISCRITTI.....	177.004.000.000	175.339.000.000	179.793.708.202
	COMPONENTI FINANZIARIE DI PARTE CORRENTE	177.004.000.000	175.339.000.000	179.793.708.202
2	INTERESSI ATTIVI SUL CONTO CORRENTE CON L'INPS	8.697.500.000	8.697.500.000	7.581.267.000
	COMPONENTI ECONOMICHE	8.697.500.000	8.697.500.000	7.581.267.000
	TOTALE DELLE ENTRATE	185.701.500.000	184.036.500.000	187.374.975.202
	U S C I T E			
3	SPESE PER PRESTAZIONI ISTITUZIONALI	70.713.000.000	71.544.000.000	73.750.530.000
4	TRASFERIMENTI PASSIVI:			
	- Trasferimenti allo Stato - contribuzioni ONPI.....	531.000.000	531.000.000	539.381.000
	- Trasferimenti ad altri Enti per contribuzioni:			
	- Enti di patronato e assistenza sociale.....	584.200.000	584.200.000	593.319.000
	- Istituto italiano di medicina sociale.....	2.300.000	2.300.000	2.994.200
	COMPONENTI FINANZIARIE DI PARTE CORRENTE ...	71.830.500.000	72.661.500.000	74.886.224.200
5	SPESE DI AMMINISTRAZIONE	163.100.000	127.000.000	237.800.000
	COMPONENTI ECONOMICHE	163.100.000	127.000.000	237.800.000
	TOTALE DELLE USCITE	71.993.600.000	72.788.500.000	75.124.024.200
6	AVANZO (+)DISAVANZO (-)DELL'ESERCIZIO	113.707.900.000	111.248.000.000	112.250.951.002

XII LEGISLATURA - DISEGNI DI LEGGE E RELAZIONI - DOCUMENTI

CASSA DI RISPARMIO PADOVA E ROVIGO

ALLEGATO B/5)

	ENTRATE	PREVENTIVO 1992		CONSUNTIVO 1992
		Originario	Aggiornato	
1	CONTRIBUTI A CARICO DATORI DI LAVORO E ISCRITTI.....	37.623.000.000	43.811.000.000	45.329.562.099
	COMPONENTI FINANZIARIE DI PARTE CORRENTE	37.623.000.000	43.811.000.000	45.329.562.099
2	INTERESSI ATTIVI SUL CONTO CORRENTE CON L'INPS	1.290.600.000	1.290.600.000	1.329.949.700
	COMPONENTI ECONOMICHE	1.290.600.000	1.290.600.000	1.329.949.700
	TOTALE DELLE ENTRATE	38.913.600.000	45.101.600.000	46.659.511.799
	U S C I T E			
3	SPESE PER PRESTAZIONI ISTITUZIONALI	21.254.000.000	23.893.000.000	24.463.795.000
4	TRASFERIMENTI PASSIVI:			
	- Trasferimenti allo Stato - contribuzioni ONPI.....	112.900.000	112.900.000	135.989.000
	- Trasferimenti ad altri Enti per contribuzioni:			
	- Enti di patronato e assistenze sociale.....	124.200.000	124.200.000	149.588.000
	- Istituto italiano di medicina sociale.....	500.000	500.000	754.900
	COMPONENTI FINANZIARIE DI PARTE CORRENTE ...	21.491.600.000	24.130.600.000	24.750.126.900
5	SPESE DI AMMINISTRAZIONE	37.500.000	43.000.000	65.460.000
	COMPONENTI ECONOMICHE	37.500.000	43.000.000	65.460.000
	TOTALE DELLE USCITE	21.529.100.000	24.173.600.000	24.815.586.900
6	AVANZO (+)DISAVANZO (-)DELL'ESERCIZIO	17.384.500.000	20.928.000.000	21.843.924.899

XII LEGISLATURA - DISEGNI DI LEGGE E RELAZIONI - DOCUMENTI

ALLEGATO B/6)

CASSA DI RISPARMIO DI ASTI

	ENTRATE	PREVENTIVO 1992		CONSUNTIVO 1992
		Originario	Aggiornato	
1	CONTRIBUTI A CARICO DATORI DI LAVORO E ISCRITTI.....	7.528.000.000	8.380.000.000	8.209.698.352
	COMPONENTI FINANZIARIE DI PARTE CORRENTE	7.528.000.000	8.380.000.000	8.209.698.352
2	INTERESSI ATTIVI SUL CONTO CORRENTE CON L'INPS	166.800.000	166.800.000	141.886.200
	COMPONENTI ECONOMICHE	166.800.000	166.800.000	141.886.200
	TOTALE DELLE ENTRATE	7.694.800.000	8.546.800.000	8.351.584.552
	U S C I T E			
3	SPESE PER PRESTAZIONI ISTITUZIONALI	5.543.000.000	5.469.000.000	5.792.242.000
4	TRASFERIMENTI PASSIVI:			
	- Trasferimenti allo Stato - contribuzioni ONPI.....	22.600.000	22.600.000	24.629.000
	- Trasferimenti ad altri Enti per contribuzioni:			
	- Enti di patronato e assistenza sociale.....	24.800.000	24.800.000	27.092.000
	- Istituto italiano di medicina sociale.....	100.000	100.000	136.700
	COMPONENTI FINANZIARIE DI PARTE CORRENTE ...	5.590.500.000	5.516.500.000	5.844.099.700
5	SPESE DI AMMINISTRAZIONE	8.800.000	10.000.000	13.133.000
	COMPONENTI ECONOMICHE	8.800.000	10.000.000	13.133.000
	TOTALE DELLE USCITE	5.599.300.000	5.526.500.000	5.857.232.700
6	AVANZO (+)DISAVANZO (-)DELL'ESERCIZIO	2.095.500.000	3.020.300.000	2.494.351.852

XII LEGISLATURA - DISEGNI DI LEGGE E RELAZIONI - DOCUMENTI

ALLEGATO B/7)

CASSA DI RISPARMIO DI FIRENZE

ENTRATE		PREVENTIVO 1992		CONSUNTIVO 1992
		Originario	Aggiornato	
1	CONTRIBUTI A CARICO DATORI DI LAVORO E ISCRITTI.....	52.355.000.000	59.596.000.000	58.680.573.057
	COMPONENTI FINANZIARIE DI PARTE CORRENTE	52.355.000.000	59.596.000.000	58.680.573.057
2	INTERESSI ATTIVI SUL CONTO CORRENTE CON L'INPS	2.726.900.000	2.726.900.000	2.458.027.550
	COMPONENTI ECONOMICHE	2.726.900.000	2.726.900.000	2.458.027.550
	TOTALE DELLE ENTRATE	55.081.900.000	62.322.900.000	61.138.600.607
USCITE				
3	SPESE PER PRESTAZIONI ISTITUZIONALI	20.922.000.000	23.462.000.000	24.531.660.000
4	TRASFERIMENTI PASSIVI:			
	- Trasferimenti allo Stato - contribuzioni ONPI.....	157.100.000	157.100.000	176.042.000
	- Trasferimenti ad altri Enti per contribuzioni:			
	- Enti di patronato e assistenza sociale.....	172.800.000	172.800.000	193.646.000
	- Istituto italiano di medicina sociale.....	700.000	700.000	977.300
	COMPONENTI FINANZIARIE DI PARTE CORRENTE ...	21.252.600.000	23.792.600.000	24.902.325.300
5	SPESE DI AMMINISTRAZIONE	51.000.000	42.000.000	78.045.000
	COMPONENTI ECONOMICHE	51.000.000	42.000.000	78.045.000
	TOTALE DELLE USCITE	21.303.600.000	23.834.600.000	24.980.370.300
6	AVANZO (+)DISAVANZO (-)DELL'ESERCIZIO	33.778.300.000	38.488.300.000	36.158.230.307

XII LEGISLATURA - DISEGNI DI LEGGE E RELAZIONI - DOCUMENTI

ALLEGATO 8/8)

CASSA DI RISPARMIO DELLE PROVINCE LOMBARDE - MILANO -

	ENTRATE	PREVENTIVO 1992		CONSUNTIVO 1992
		Originario	Aggiornato	
1	CONTRIBUTI A CARICO DATORI DI LAVORO E ISCRITTI.....	253.417.000.000	255.336.000.000	268.690.572.614
	COMPONENTI FINANZIARIE DI PARTE CORRENTE	253.417.000.000	255.336.000.000	268.690.572.614
2	INTERESSI ATTIVI SUL CONTO CORRENTE CON L'INPS	8.793.500.000	8.793.500.000	7.732.719.400
	COMPONENTI ECONOMICHE	8.793.500.000	8.793.500.000	7.732.719.400
	TOTALE DELLE ENTRATE	262.210.500.000	264.129.500.000	276.423.292.014
	U S C I T E			
3	SPESE PER PRESTAZIONI ISTITUZIONALI	120.293.000.000	118.134.000.000	123.275.712.000
4	TRASFERIMENTI PASSIVI:			
	- Trasferimenti allo Stato - contribuzioni ONPI.....	760.300.000	760.300.000	806.072.000
	- Trasferimenti ad altri Enti per contribuzioni:			
	- Enti di patronato e assistenza sociale.....	836.300.000	836.300.000	886.679.000
	- Istituto italiano di medicina sociale.....	3.300.000	3.300.000	4.474.700
	COMPONENTI FINANZIARIE DI PARTE CORRENTE ...	121.892.900.000	119.733.900.000	124.972.937.700
5	SPESE DI AMMINISTRAZIONE	235.100.000	210.000.000	367.628.000
	COMPONENTI ECONOMICHE	235.100.000	210.000.000	367.628.000
	TOTALE DELLE USCITE	122.128.000.000	119.943.900.000	125.340.565.700
6	AVANZO (+)DISAVANZO (-)DELL'ESERCIZIO	140.082.500.000	144.185.600.000	151.082.726.314

XII LEGISLATURA - DISEGNI DI LEGGE E RELAZIONI - DOCUMENTI

ALLEGATO B/9)

CASSA DI RISPARMIO VITTORIO EMANUELE PROVINCE SICILIANE - PALERMO -

	ENTRATE	PREVENTIVO 1992		CONSUNTIVO 1992
		Originario	Aggiornato	
1	CONTRIBUTI A CARICO DATORI DI LAVORO E ISCRITTI.....	70.863.000.000	67.981.000.000	73.200.213.437
	COMPONENTI FINANZIARIE DI PARTE CORRENTE	70.863.000.000	67.981.000.000	73.200.213.437
2	INTERESSI ATTIVI SUL CONTO CORRENTE CON L'INPS			
	COMPONENTI ECONOMICHE	0	0	0
	TOTALE DELLE ENTRATE	70.863.000.000	67.981.000.000	73.200.213.437
	U S C I T E			
3	SPESE PER PRESTAZIONI ISTITUZIONALI	77.524.000.000	82.043.000.000	81.163.406.000
4	TRASFERIMENTI PASSIVI:			
	- Trasferimenti allo Stato - contribuzioni ONPI.....	212.600.000	212.600.000	219.600.000
	- Trasferimenti ad altri Enti per contribuzioni:			
	- Enti di patronato e assistenza sociale.....	233.900.000	233.900.000	241.561.000
	- Istituto italiano di medicina sociale.....	900.000	900.000	1.219.100
	COMPONENTI FINANZIARIE DI PARTE CORRENTE ...	77.971.400.000	82.490.400.000	81.625.786.100
5	SPESE DI AMMINISTRAZIONE	64.400.000	145.000.000	144.779.000
	COMPONENTI ECONOMICHE	64.400.000	145.000.000	144.779.000
	TOTALE DELLE USCITE	78.035.800.000	82.635.400.000	81.770.565.100
6	AVANZO (+)DISAVANZO (-)DELL'ESERCIZIO	-7.172.800.000	-14.654.400.000	-8.570.351.663

XII LEGISLATURA - DISEGNI DI LEGGE E RELAZIONI - DOCUMENTI

ALLEGATO B/10)

CASSA DI RISPARMIO DI TORINO

	ENTRATE	PREVENTIVO 1992		CONSUNTIVO 1992
		Originario	Aggiornato	
1	CONTRIBUTI A CARICO DATORI DI LAVORO E ISCRITTI.....	96.263.000.000	89.518.000.000	88.110.296.676
	COMPONENTI FINANZIARIE DI PARTE CORRENTE	96.263.000.000	89.518.000.000	88.110.296.676
2	INTERESSI ATTIVI SUL CONTO CORRENTE CON L'INPS	4.174.300.000	4.174.300.000	2.874.256.000
	COMPONENTI ECONOMICHE	4.174.300.000	4.174.300.000	2.874.256.000
	TOTALE DELLE ENTRATE	100.437.300.000	93.692.300.000	90.984.552.676
	U S C I T E			
3	SPESE PER PRESTAZIONI ISTITUZIONALI	45.283.000.000	48.855.000.000	48.729.564.000
4	TRASFERIMENTI PASSIVI:			
	- Trasferimenti allo Stato - contribuzioni ONPI.....	288.900.000	288.900.000	264.331.000
	- Trasferimenti ad altri Enti per: contribuzioni:			
	- Enti di patronato e assistenza sociale.....	317.700.000	317.700.000	290.764.000
	- Istituto italiano di medicina sociale.....	1.300.000	1.300.000	1.467.400
	COMPONENTI FINANZIARIE DI PARTE CORRENTE ...	45.890.900.000	49.462.900.000	49.286.126.400
5	SPESE DI AMMINISTRAZIONE	82.000.000	87.000.000	128.343.000
	COMPONENTI ECONOMICHE	82.000.000	87.000.000	128.343.000
	TOTALE DELLE USCITE	45.972.900.000	49.549.900.000	49.414.469.400
6	AVANZO (+)DISAVANZO (-)DELL'ESERCIZIO	54.464.400.000	44.142.400.000	41.570.083.276

A P P E N D I C E

EVOLUZIONE LEGISLATIVA E NORMATIVA

Tra i provvedimenti adottati nell'anno 1992 che influiscono sull'andamento della gestione speciale istituita nella assicurazione generale obbligatoria dal decreto legislativo 20 novembre 1990, n.357, per il trattamento di previdenza del personale degli Enti pubblici creditizi già esclusi o esonerati dall'obbligo dell'iscrizione alla assicurazione generale medesima, va segnalata la deliberazione del Consiglio di Amministrazione n.9 del 5 giugno u.s. con la quale è stata disciplinata, per i lavoratori iscritti alla gestione speciale, l'utilizzazione della eventuale contribuzione che gli stessi possano far valere nella assicurazione obbligatoria comune per periodi precedenti quello di iscrizione ai soppressi Fondi esclusivi o esonerativi dell'A.G.O.

Premesso che anteriormente all'emanazione del decreto n.357/1990 per il personale in questione la contribuzione eventualmente versata nell'A.G.O. veniva utilizzata per la liquidazione di una pensione autonoma o supplementare nella predetta assicurazione generale, con la menzionata deliberazione si è inteso risolvere la questione dei criteri di utilizzazione di detta contribuzione, che si è posta in relazione alle disposizioni del decreto stesso secondo le quali nei confronti del personale iscritto alla gestione speciale l'accertamento del diritto a pensione e la determinazione della relativa misura devono essere effettuati in base alla normativa in vigore nell'assicurazione obbligatoria comune.

In considerazione del fatto che la gestione speciale deve essere ritenuta mera evidenza contabile dell'assicurazione generale obbligatoria dei lavoratori dipendenti e tenuto conto del parere espresso in materia dal Ministero del

XII LEGISLATURA - DISEGNI DI LEGGE E RELAZIONI - DOCUMENTI

Lavoro, con la predetta deliberazione consiliare è stato disposto che nei confronti dei lavoratori in argomento si debba procedere alla liquidazione di una unica pensione calcolata sulla base dell'anzianità contributiva complessiva, il cui onere deve essere ripartito tra la gestione speciale e la contabilità ordinaria dell'A.G.O. in modo da non comportare per quest'ultima oneri comunque aggiuntivi rispetto a quelli che sarebbero derivati in base alla normativa previgente al decreto n.357.

Per quanto concerne i restanti aspetti normativi la Gestione è stata interessata dagli effetti della legge n. 359 dell'8 agosto 1992, che all'art.6, comma 1, prevede l'aumento delle aliquote contributive a carico dei lavoratori dipendenti del settore privato e pubblico dovute all'assicurazione generale obbligatoria per l'IVS dello 0,60 per cento a decorrere dal periodo di paga in corso all'11 luglio 1992 e di un ulteriore 0,20 per cento a decorrere dal periodo di paga relativo al mese di gennaio 1993.

Per quanto riguarda la perequazione delle pensioni o quote di esse a carico della gestione speciale, che come è noto è disciplinata dalle norme in vigore per l'assicurazione generale obbligatoria comune, l'art.2, comma 1, del decreto-legge 19 settembre 1992, n.384, convertito con modificazioni nella legge 14 novembre 1992, n.438, ha sospeso fino al 31 dicembre 1993 l'applicazione di ogni disposizione di legge, di regolamento o di accordi collettivi, che preveda aumenti a titolo di perequazione automatica delle pensioni previdenziali e assistenziali pubbliche e private, ivi compresi i trattamenti integrativi a carico degli enti del settore pubblico allargato e lo speciale

regime di cui alla legge 30 luglio 1990, n.218 e al decreto legislativo 20 novembre 1990, n.357.

Nella sospensione prevista dal suddetto art.2, sono stati ricompresi anche gli incrementi di pensione stabiliti in via previsionale alla scadenza semestrale di novembre 1992 nella misura dell'1,8% con decreto ministeriale 26 novembre 1991.

L'art.1 del citato decreto n.384/1992 dispone che, in attesa della legge di riforma del sistema pensionistico, a decorrere dalla data di entrata in vigore del decreto stesso e fino al 31 dicembre 1993 è sospesa l'applicazione di ogni disposizione di legge, di regolamento e di accordi collettivi che preveda il diritto, con decorrenza nel periodo sopraindicato, a trattamenti pensionistici di anzianità a carico del regime obbligatorio, ivi compreso, tra altri, lo speciale regime di cui alla legge 30 luglio 1990, n.218 e al decreto legislativo 20 novembre 1990, n.357, anticipati rispetto all'età pensionabile o all'età prevista per la cessazione dal servizio in base ai singoli ordinamenti.

Anche per la gestione in esame sono peraltro previste eccezioni al "blocco" dei pensionamenti di anzianità.

ISTITUTO NAZIONALE DELLA PREVIDENZA SOCIALE
SEDE CENTRALE ROMA

GESTIONE PER LA RISCOSSIONE
DEI CONTRIBUTI DI MALATTIA PER
PERIODI FINO AL 31 DICEMBRE 1979
ART. 23 QUINQUIES DELLA
LEGGE 29 FEBBRAIO, N.33

RENDICONTO DELL'ANNO 1992

RELAZIONE DEL DIRETTORE GENERALE

La Gestione provvede alla riscossione dei contributi sociali di malattia per periodi contributivi fino al 31 dicembre 1979 di pertinenza del Servizio Sanitario Nazionale e dell'Ufficio Liquidazione degli Enti mutualistici disciolti.

Attesi i successivi trasferimenti delle entrate riscosse - al netto delle spese di funzionamento e di altre uscite - ai destinatari aventi diritto, la Gestione in esame presenta il conto di esercizio in pareggio.

Per conseguire la completa uniformità espositiva al conto economico generale, nelle sezioni delle entrate e delle uscite del bilancio sono esposte, prima le entrate e le spese che rappresentano i movimenti finanziari di parte corrente, poi le altre componenti (proventi ed oneri) aventi esclusiva valenza economica.

C O N T O E C O N O M I C O

Le entrate dell'esercizio 1992 (17.887 milioni) sono rappresentate in massima parte dai contributi a carico dei datori di lavoro e degli iscritti che, accertati in 17.376 milioni, si riferiscono per 11.877 milioni al gettito contributivo per il periodo 1° gennaio - 31 dicembre 1979 e per 5.499 milioni al gettito contributivo per periodi fino al 31 dicembre 1978.

Le uscite - al netto delle prestazioni conguagliate dai datori di lavoro, dei contributi rimborsati, delle spese diverse e di amministrazione - sono rappresentate dai trasferimenti passivi che, iscritti in 17.256 milioni, concernono le somme di pertinenza dello Stato per il finanziamento del Servizio Sanitario Nazionale (11.917 milioni) e dell'Ufficio Liquidazione degli Enti Mutualistici disciolti, presso il Ministero del Tesoro (5.339 milioni).

Le spese di amministrazione sono state iscritte in 452 milioni e rappresentano la quota parte delle spese attribuite alla Gestione.

Nella tabella che segue si riportano, per grandi aggregati, i dati delle spese di amministrazione raffrontate con quelle dell'esercizio precedente.

XII LEGISLATURA - DISEGNI DI LEGGE E RELAZIONI - DOCUMENTI

SPESE DI AMMINISTRAZIONE

AGGREGATI	CONSUNTIVO 1991	CONSUNTIVO 1992
	(in milioni)	
- SPESE PER IL PERSONALE (dirette ed indirette).....	241	361
- SPESE LEGALI (dirette).....	1	-
- ALTRE SPESE (dirette ed indirette).....	57	96
TOTALE.....	299	457
- meno: RECUPERO.....	2	3
- meno: RESIDUI INCOMPLETATI PASSIVI.....	1	2
- più: RESIDUI INCOMPLETATI ATTIVI.....		
TOTALE NETTO.....	296	452

S T A T O P A T R I M O N I A L E

Le componenti patrimoniali della Gestione all'inizio ed alla fine del 1992 sono evidenziate, per grandi aggregati, nel prospetto che segue:

	CONSISTENZA ALL' 1.1.1992	CONSISTENZA AL 31.12.1992	VARIAZIONI
(in milioni di lire)			
ATTIVITA'			
- Credito in conto corrente con l'I.N.P.S.....	17.039	17.917	+ 878
- Residui attivi.....	3.340	3.334	- 6
- Crediti verso la Gestione degli interventi assistenziali e di sostegno alle gestioni previdenziali.....	2.290	1.741	- 549
TOTALE.....	22.669	22.992	+ 323
PASSIVITA'			
- Residui passivi.....	22.486	22.886	+ 400
- Debiti bancari e finanziari.....	183	106	- 77
TOTALE.....	22.669	22.992	+ 323

Le attività della Gestione al 31 dicembre 1992 sono costituite dal credito in conto corrente intrattenuto con l'I.N.P.S. (17.917 milioni), dai residui attivi che ammontano a 3.334 milioni e dai crediti verso la Gestione degli interventi assistenziali e di sostegno alle gestioni previdenziali (1.741 milioni).

In particolare si chiarisce che i residui attivi riguardano i crediti verso i datori di lavoro per contributi (1.495 milioni), i crediti verso le Regioni a Statuto ordinario per i contributi dovuti per la copertura assicurativa degli apprendisti artigiani, ai sensi dell'art. 16 della legge n. 845/1978 (1.554 milioni) e i crediti per sanzioni civili (285 milioni).

Si precisa, infine, che il credito verso la Gestione degli interventi assistenziali e di sostegno alle gestioni previdenziali riguarda gli sgravi dei contributi sociali di malattia.

Le passività, ove si escludano i debiti vari (106 milioni), sono costituite esclusivamente dai residui passivi che ammontano a 22.886 milioni ed attengono a somme da trasferire allo Stato (15.579 milioni) ed all'Ufficio liquidazione degli Enti mutualistici disciolti (7.307 milioni).

IL DIRETTORE GENERALE



R E N D I C O N T O

XII LEGISLATURA - DISEGNI DI LEGGE E RELAZIONI - DOCUMENTI

GESTIONE PER LA RISCOSSIONE DEI CONTRIBUTI DI
DELL'ART. 23 QUINQUIES DELLA

STATO PATRIMONIALE

	ATTIVITA'	CONSISTENZA		VARIAZIONI
		al 1° gennaio 1992	al 31 dicembre 1992	
1	- CREDITO IN CONTO CORRENTE CON L'I.N.P.S.....	17.038.589.170	17.917.444.287	+ 878.855.117
2	- RESIDUI ATTIVI:			
	Crediti contributivi.....	1.498.471.246	1.494.871.091	- 3.600.155
	Crediti verso le Regioni per contributi dovuti per la copertura assicurativa degli apprendisti artigiani art. 16 della L. n. 845/1978.....	1.553.949.186	1.553.949.186	0
	Crediti per sanzioni civili ed amministrative.....	287.806.093	285.543.840	- 2.262.253
		3.340.226.525	3.334.364.117	- 5.862.408
3	- CREDITO VERSO LA GESTIONE DEGLI INTERVENTI ASSISTENZIALI E DI SOSTEGNO ALLE GESTIONI PREVIDENZIALI.....	2.289.976.431	1.740.975.465	- 549.000.966
	TOTALE DELLE ATTIVITA'....	22.668.792.126	22.992.783.869	+ 323.991.743

P. IL DIRETTORE CENTRALE
DI RAGIONERIA E FINANZA

NICOLA SPINA

IL DIRETTORE GENERALE

M. ANNA MANZARA

XII LEGISLATURA - DISEGNI DI LEGGE E RELAZIONI - DOCUMENTI

MALATTIA PER PERIODI FINO AL 31.12.1979 AI SENSI
LEGGI 29 FEBBRAIO 1980 N. 33

AL 31 DICEMBRE 1992

	P A S S I V I T A'	CONSISTENZA		VARIAZIONI
		al 1° gennaio 1992	al 31 dicembre 1992	
1	- RESIDUI PASSIVI:			
	Debito verso il Servizio Sanitario Nazionale.....	9.936.527.799	15.579.617.446	+ 5.643.089.647
	Debito verso la Gestione di liquidazione degli Enti mutualistici disciolti.....	12.549.321.303	7.306.761.369	- 5.242.559.934
		22.485.849.102	22.886.378.815	+ 400.529.713
2	- DEBITI BANCARI E FINANZIARI:			
	Diversi.....	182.943.024	106.405.054	- 76.537.970
	TOTALE DELLE PASSIVITA'...	22.668.792.126	22.992.783.869	+ 323.991.743

I SINDACI

ROMANO LAZZARESCHI - MARIO CRENCA - ENZO DE MARCHIS
GIOVANNI LEVA - VINCENZO RAPISARDI
FIORENZO PESIRI

IL PRESIDENTE

MARIO COLOMBO

XII LEGISLATURA - DISEGNI DI LEGGE E RELAZIONI - DOCUMENTI

GESTIONE PER LA RISCOSSIONE DEI CONTRIBUTI DI
AI SENSI DELL'ART. 23 QUINQUIES DELLA

ENTRATE E USCITE

ENTRATE		IMPORTI
1	- CONTRIBUTI A CARICO DEI DATORI DI LAVORO E/O DEGLI ISCRITTI:	
	- per periodi 1° gennaio - 31 dicembre 1979.....	11.876.858.282
	- per periodi fino al 31 dicembre 1978.....	5.499.502.419
		17.376.360.701
2	- ENTRATE NON CLASSIFICABILI IN ALTRE VOCI:	
	- Sanzioni civili, amministrative, multe ed ammende:	
	- per periodi 1° gennaio - 31 dicembre 1979.....	2.151.325
	- per periodi fino al 31 dicembre 1978.....	1.562.406
	- Entrate diverse.....	76.963.182
3	- POSTE CORRETTIVE E COMPENSATIVE DI SPESE:	
	- Recupero indennita' alle lavoratrici madri:	
	- per periodi 1° gennaio - 31 dicembre 1979.....	429.896.584
	A - TOTALE COMPONENTI FINANZIARIE DI PARTE CORRENTE.....	17.886.934.198
4	- VARIAZIONI PATRIMONIALI STRAORDINARIE	
	- insussistenza di residui passivi.....	4.461.264.000
	B - TOTALE COMPONENTI ECONOMICHE.....	4.461.264.000
	TOTALE A+B.....	22.348.198.198

XII LEGISLATURA - DISEGNI DI LEGGE E RELAZIONI - DOCUMENTI

MALATTIA PER PERIODI FINO AL 31.12.1979
 LEGGE 29 FEBBRAIO 1980 N. 33

DELL'ESERCIZIO 1992

U S C I T E		I M P O R T I
1	- SPESE PER PRESTAZIONI ISTITUZIONALI:	
	- per periodi 1° gennaio - 31 dicembre 1979.....	68.280
	- per periodi fino al 31 dicembre 1978.....	68.280
2	- TRASFERIMENTI PASSIVI:	
	- al Servizio Sanitario Nazionale.....	11.916.908.990
	- alla Gestione di liquidazione degli Enti mutualistici disciolti.....	5.339.266.869
3	- POSTE CORRETTIVE E COMPENSATIVE DI ENTRATE:	
	- Rimborso di contributi	
	- per periodi 1° gennaio - 31 dicembre 1979.....	130.623.152
	- per periodi fino al 31 dicembre 1978.....	41.526.054
4	- SPESE NON CLASSIFICABILI IN ALTRE VOCI:	
	- diverse.....	6.575.853
	A - TOTALE COMPONENTI FINANZIARIE DI PARTE CORRENTE.....	17.434.969.198
5	- SPESE DI AMMINISTRAZIONE.....	451.965.000
6	- RETTIFICA ATTRIBUZIONE INTERESSI ATTIVI:	
	- per periodi 1° gennaio - 31 dicembre 1979.....	2.696.489.000
	- per periodi fino al 31 dicembre 1978.....	1.764.775.000
	B - TOTALE COMPONENTI ECONOMICHE.....	4.913.229.000
	TOTALE A+B.....	22.348.198.198

ISTITUTO NAZIONALE DELLA PREVIDENZA SOCIALE

.....

SEDE CENTRALE IN ROMA

.....

**FONDO DI PREVIDENZA PER IL PERSONALE
TELEFONICO**

INDICAZIONI DI CARATTERE STATISTICO

(Allegato al Rendiconto per l'anno 1992)

FONDO TELEFONICI

Elementi caratteristici della gestione nel quinquennio 1988-1992

DESCRIZIONE	A N N I				
	1988	1989	1990	1991	1992
Aliquota contributiva a fine anno (%)	19	19,71	19,71	20,53	21,13
Risultato d'esercizio (milioni di lire)	102.556	170.314	125.946	168.307	122.799
Patrimonio netto a fine anno (milioni di lire)	1.866.772	2.037.086	2.163.032	2.331.339	2.454.138
Numero iscritti a fine anno	86.779	89.781	91.978	94.210	(c) 95.886
Monti retributivi (milioni di lire)	2.292.561	2.717.851	2.875.426	3.064.004	(c) 3.431.000
Retribuzione media (lire) (a)	27.076.000	30.787.000	31.640.000	32.913.000	(c) 36.090.000
Numero pensioni vigenti a fine anno (b)	22.065	22.863	23.827	25.333	26.906
Pensione media in pagamento a fine anno (lire) (b)	17.696.000	20.106.000	22.544.000	24.744.000	26.749.000
Rapporto iscritti-pensionati	3,9	3,9	3,9	3,7	3,6
Rapporto pensione media-retribuzione media (%)	66,4	65,3	71,3	75,2	74,1

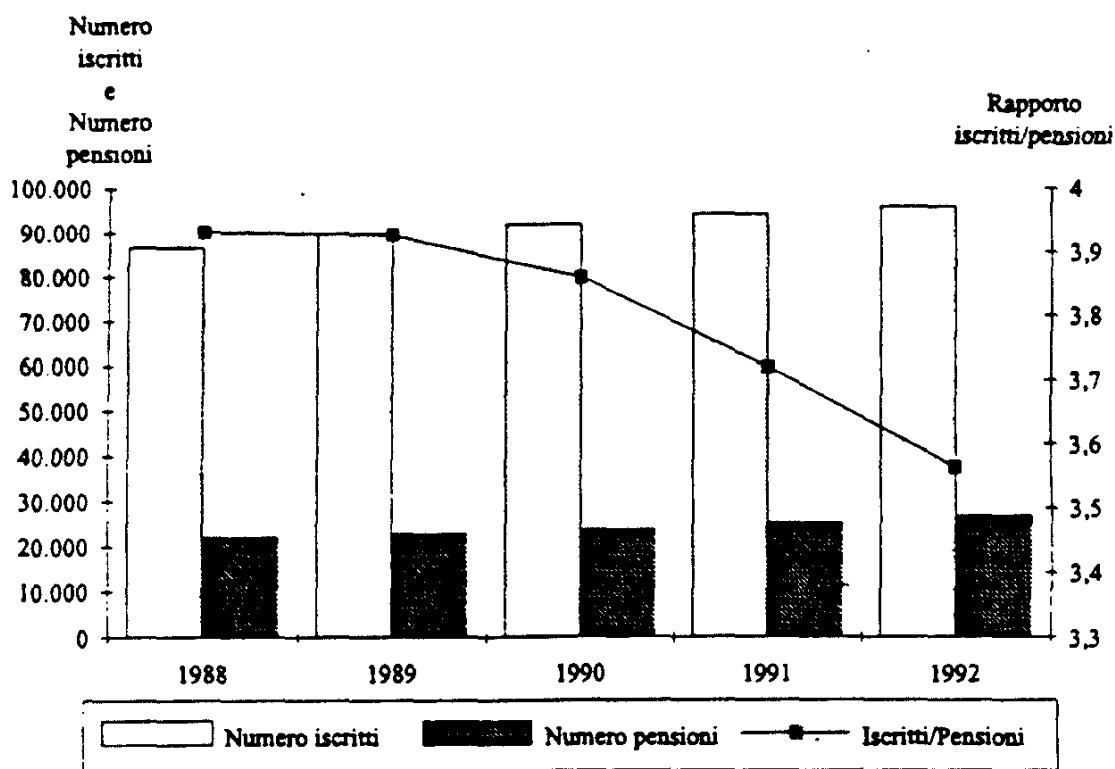
(a) Calcolata sulla media degli iscritti nel corso dell'anno.

(b) Valori di rendiconto comprensivi della integrazione di competenza

(c) Dati stimati.

FONDO TELEFONICI

Numero degli iscritti e numero delle pensioni vigenti a fine anno
nel quinquennio 1988-1992



XII LEGISLATURA - DISEGNI DI LEGGE E RELAZIONI - DOCUMENTI

FONDO TELEFONICI

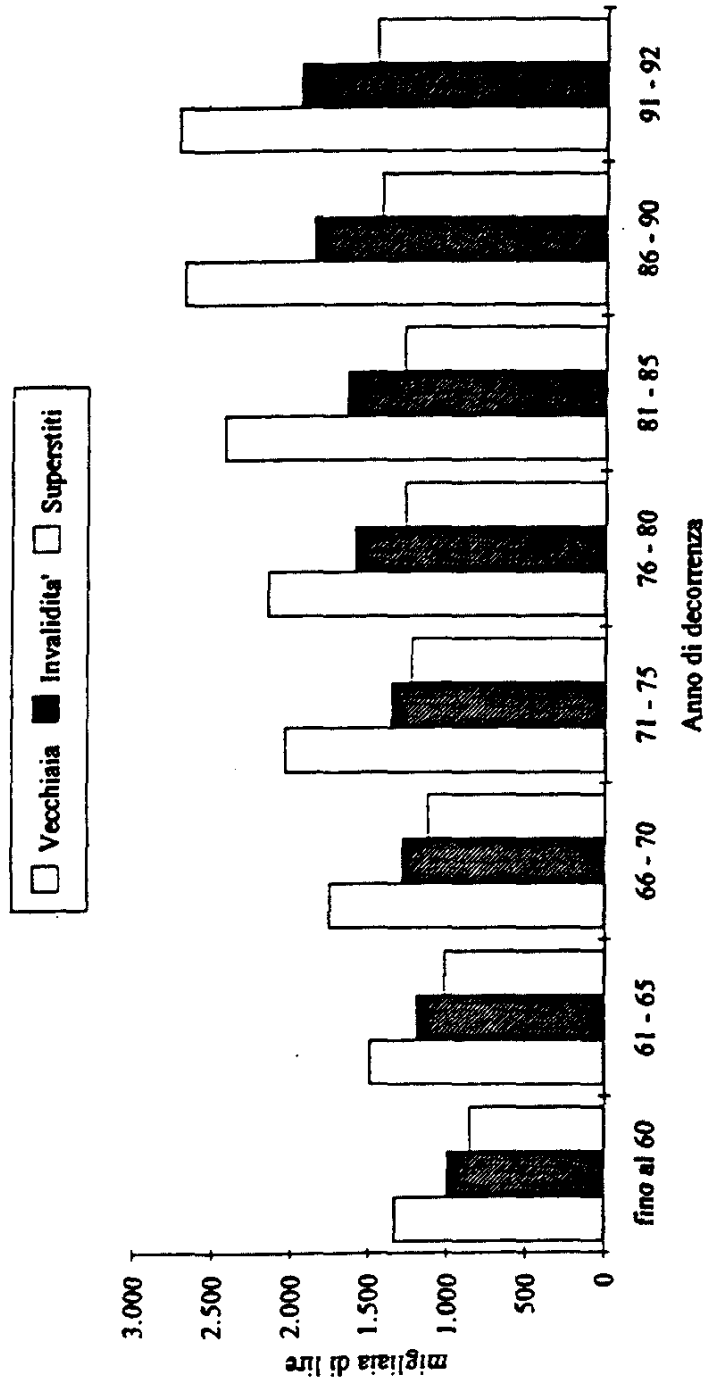
Pensioni vigenti al 31/12/92 ripartite per anno di decorrenza e categoria

Anni di decorrenza	VECCHIAIA		INVALIDITA'		SUPERSTITI				COMPLESSO	
	n.	Importo medio mensile (migliaia di lire)	n.	Importo medio mensile (migliaia di lire)	da assicurato	da pensionato (a)	n.	Importo medio mensile (migliaia di lire)	n.	Importo medio mensile (migliaia di lire)
fino al 1958	146	1.282	60	994	156	706	276	828	638	918
1959	46	1.556	21	945	17	801	59	1.063	143	1.173
1960	45	1.288	16	1.087	21	788	87	1.068	169	1.093
1961	61	1.429	17	1.189	26	776	98	1.010	202	1.121
1962	66	1.400	21	1.290	19	723	98	1.056	204	1.160
1963	94	1.423	26	1.064	26	867	121	1.038	267	1.160
1964	120	1.479	26	1.195	38	827	138	1.118	322	1.224
1965	109	1.654	17	1.276	35	945	146	1.083	307	1.281
1966	150	1.593	30	1.202	28	813	143	1.135	351	1.311
1967	147	1.830	45	1.248	32	938	157	1.197	381	1.426
1968	204	1.739	51	1.318	46	906	165	1.214	466	1.425
1969	196	1.765	48	1.301	58	946	183	1.231	485	1.420
1970	199	1.845	53	1.336	41	863	139	1.162	432	1.470
1971	208	2.035	47	1.392	52	1.098	137	1.288	444	1.627
1972	183	2.057	64	1.368	43	1.048	156	1.295	446	1.594
1973	233	2.097	68	1.311	58	1.075	120	1.251	479	1.650
1974	265	2.149	40	1.281	71	1.014	155	1.272	531	1.676
1975	489	1.970	55	1.456	70	1.128	201	1.362	815	1.713
1976	757	2.096	70	1.608	76	1.206	221	1.349	1.124	1.859
1977	766	2.030	86	1.668	88	1.001	213	1.284	1.153	1.787
1978	660	2.238	59	1.492	67	1.255	149	1.346	935	1.978
1979	496	2.224	46	1.526	85	1.137	116	1.399	743	1.928
1980	634	2.259	61	1.634	94	1.183	137	1.369	926	1.977
1981	997	2.295	96	1.560	86	1.222	171	1.384	1.350	2.059
1982	566	2.301	78	1.551	89	1.172	91	1.308	824	1.998
1983	651	2.420	71	1.653	80	1.054	84	1.445	886	2.143
1984	662	2.456	53	1.843	79	1.110	71	1.317	865	2.202
1985	857	2.678	59	1.735	94	1.283	59	1.484	1.069	2.438
1986	1.157	2.730	67	1.827	90	1.259	79	1.509	1.393	2.522
1987	1.370	2.641	133	1.943	84	1.302	78	1.585	1.665	2.469
1988	845	2.578	62	1.831	90	1.269	48	1.824	1.045	2.386
1989	987	2.780	71	1.754	86	1.308	45	1.772	1.189	2.574
1990	1.362	2.728	70	1.895	73	1.336	37	1.653	1.542	2.599
1991	1.475	2.654	51	1.928	85	1.436	25	1.563	1.636	2.551
1992	559	2.936	25	2.003	29	1.473	1	1.481	614	2.827
Totale	17.762	2.398	1.863	1.553	2.212	1.106	4.204	1.250	26.041	2.043

(a) La decorrenza è riferita alla pensione diretta

FONDO TELEFONICI

Importo medio mensile delle pensioni vigenti al 31/12/92 ripartite per anno di decorrenza e categoria



XII LEGISLATURA - DISEGNI DI LEGGE E RELAZIONI - DOCUMENTI

FONDO TELEFONICI

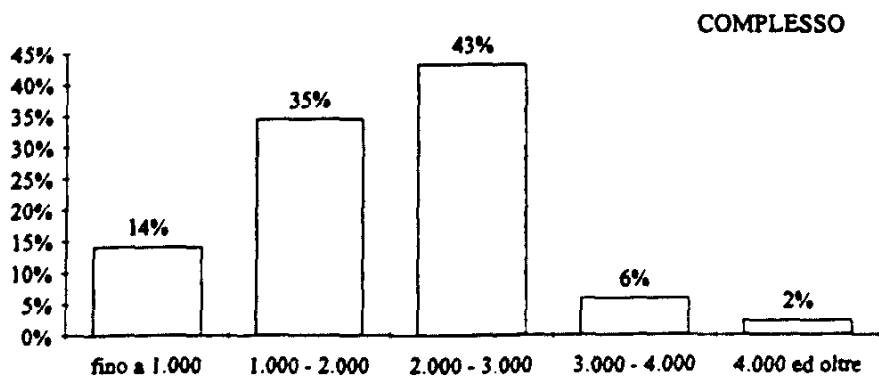
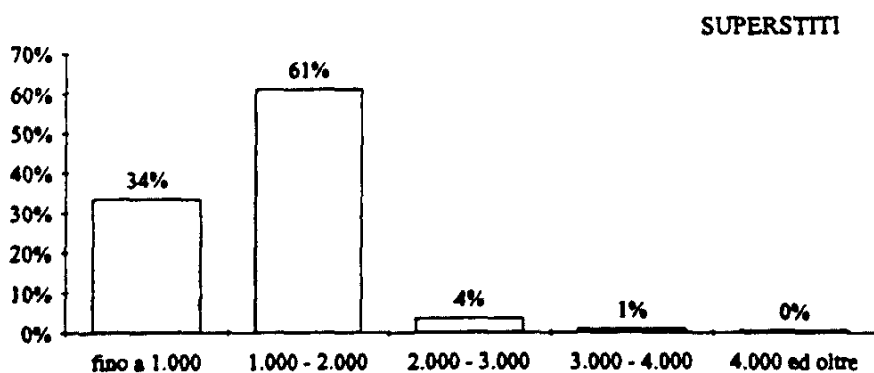
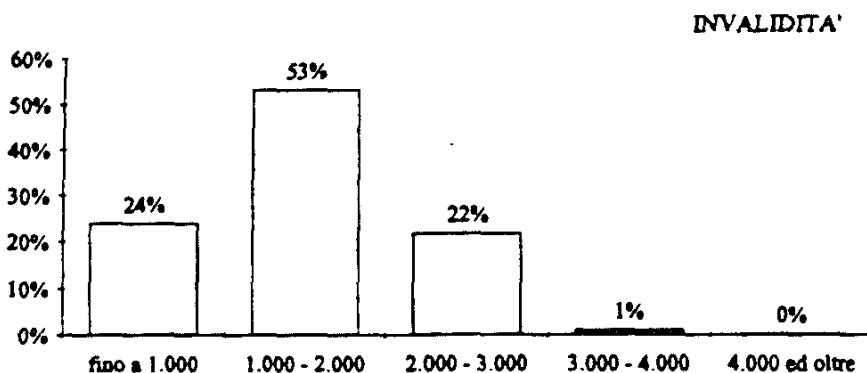
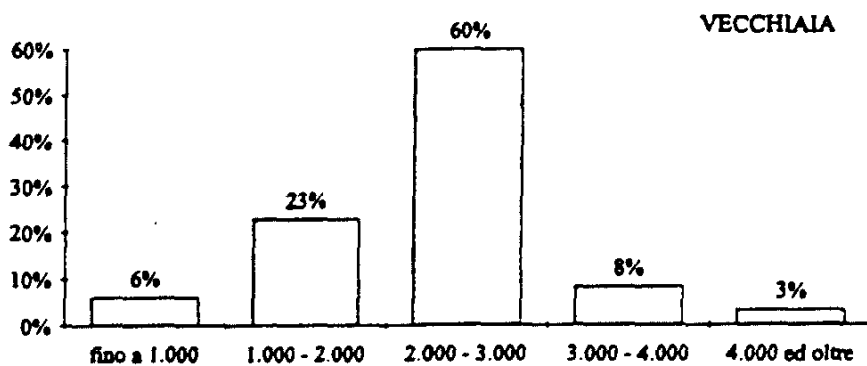
Pensioni vigenti al 31/12/92 ripartite per classi di importo della pensione mensile e per categoria

Classi di importo (migliaia di lire) (a)	VECCHIAIA		INVALIDITA'		SUPERSTITI		COMPLESSO	
	n.	%	n.	%	n.	%	n.	%
fino a 500	98	0,6	12	0,6	368	5,7	478	1,8
500 - 600	24	0,1	13	0,7	452	7,0	489	1,9
600 - 700	54	0,3	23	1,2	488	7,6	565	2,2
700 - 800	94	0,5	31	1,7	253	3,9	378	1,5
800 - 900	536	3,0	301	16,2	259	4,0	1.096	4,2
900 - 1.000	264	1,5	65	3,5	336	5,2	665	2,6
1.000 - 1.100	154	0,9	42	2,3	495	7,7	691	2,7
1.100 - 1.200	184	1,0	64	3,4	599	9,3	847	3,3
1.200 - 1.300	220	1,2	102	5,5	676	10,5	998	3,8
1.300 - 1.400	324	1,8	116	6,2	627	9,8	1.067	4,1
1.400 - 1.500	385	2,2	128	6,9	525	8,2	1.038	4,0
1.500 - 1.600	486	2,7	117	6,3	376	5,9	979	3,8
1.600 - 1.700	467	2,6	118	6,3	239	3,7	824	3,2
1.700 - 1.800	478	2,7	100	5,4	189	2,9	767	2,9
1.800 - 1.900	600	3,4	107	5,7	105	1,6	812	3,1
1.900 - 2.000	766	4,3	98	5,3	106	1,7	970	3,7
2.000 - 2.100	924	5,2	89	4,8	62	1,0	1.075	4,1
2.100 - 2.200	1.052	5,9	98	5,3	52	0,8	1.202	4,6
2.200 - 2.300	1.183	6,7	59	3,2	23	0,4	1.265	4,9
2.300 - 2.400	1.295	7,3	53	2,8	26	0,4	1.374	5,3
2.400 - 2.500	1.646	9,3	40	2,1	16	0,2	1.702	6,5
2.500 - 2.600	1.703	9,6	28	1,5	10	0,2	1.741	6,7
2.600 - 2.700	1.235	7,0	15	0,8	18	0,3	1.268	4,9
2.700 - 2.800	719	4,0	11	0,6	8	0,1	738	2,8
2.800 - 2.900	481	2,7	8	0,4	6	0,1	495	1,9
2.900 - 3.000	372	2,1	3	0,2	9	0,1	384	1,5
3.000 - 3.100	324	1,8	8	0,4	9	0,1	341	1,3
3.100 - 3.200	248	1,4	2	0,1	5	0,1	255	1,0
3.200 - 3.300	222	1,2	2	0,1	11	0,2	235	0,9
3.300 - 3.400	164	0,9	3	0,2	4	0,1	171	0,7
3.400 - 3.500	135	0,8	0	0,0	8	0,1	143	0,5
3.500 - 3.600	112	0,6	0	0,0	7	0,1	119	0,5
3.600 - 3.700	97	0,5	1	0,1	5	0,1	103	0,4
3.700 - 3.800	68	0,4	1	0,1	4	0,1	73	0,3
3.800 - 3.900	47	0,3	2	0,1	2	0,0	51	0,2
3.900 - 4.000	31	0,2	0	0,0	6	0,1	37	0,1
4.000 e oltre	570	3,2	3	0,2	32	0,5	605	2,3
Totale	17.762	100,0	1.863	100,0	6.416	100,0	26.041	100,0
Importo medio mensile		2.398		1.553		1.200		2.043

(a) L'estremo superiore della classe è escluso

FONDO TELEFONICI

Pensioni vigenti al 31/12/92 ripartite per classi d'importo della pensione mensile e per categoria



XII LEGISLATURA - DISEGNI DI LEGGE E RELAZIONI - DOCUMENTI

FONDO TELEFONICI
Pensioni vigenti al 31/12/92 ripartite per categoria, sesso e classi di età del titolare
(valori percentuali)

Classi di età (a)	VECCHIAIA			INVALIDITA'			SUPERSTITI (b)			COMPLESSO		
	Maschi	Femmine	Totale	Maschi	Femmine	Totale	Maschi	Femmine	Totale	Maschi	Femmine	Totale
fino a 4	0,0	0,0	0,0	0,0	0,0	0,0	0,0	0,0	0,0	0,0	0,0	0,0
5 - 9	0,0	0,0	0,0	0,0	0,0	0,0	0,2	0,1	0,1	0,0	0,0	0,0
10 - 14	0,0	0,0	0,0	0,0	0,0	0,0	0,6	0,1	0,1	0,0	0,0	0,0
15 - 19	0,0	0,0	0,0	0,0	0,0	0,0	2,9	0,3	0,5	0,1	0,1	0,1
20 - 24	0,0	0,0	0,0	0,0	0,0	0,0	4,3	0,2	0,5	0,2	0,1	0,1
25 - 29	0,0	0,0	0,0	0,0	0,0	0,0	0,6	0,2	0,2	0,0	0,1	0,0
30 - 34	0,0	0,0	0,0	0,1	0,2	0,2	0,2	0,3	0,3	0,0	0,2	0,1
35 - 39	0,0	0,0	0,0	0,9	0,3	0,6	1,4	1,5	1,5	0,1	0,6	0,4
40 - 44	0,0	0,0	0,0	2,6	0,5	1,5	2,1	3,1	3,0	0,3	1,3	0,8
45 - 49	0,0	0,0	0,0	5,7	2,8	4,2	3,3	4,3	4,3	0,6	2,0	1,3
50 - 54	3,0	1,4	2,3	10,4	14,7	12,7	8,0	5,9	6,1	3,7	4,2	4,0
55 - 59	13,9	21,2	16,9	18,4	16,8	17,6	10,3	8,3	8,5	14,1	15,5	14,9
60 - 64	29,5	26,1	28,1	21,1	18,3	19,6	12,6	11,6	11,7	28,1	19,5	23,5
65 - 69	24,7	21,8	23,5	14,8	21,2	18,1	15,7	15,1	15,1	23,5	18,9	21,1
70 - 74	13,7	12,6	13,3	10,6	11,6	11,1	9,5	13,9	13,5	13,3	13,1	13,2
75 - 79	7,7	6,6	7,2	7,6	5,7	6,6	11,7	12,3	12,3	7,8	8,9	8,4
80 - 84	4,9	5,8	5,2	5,7	5,9	5,8	9,3	13,0	12,7	5,1	8,8	7,1
85 - 89	2,0	3,2	2,5	1,6	1,6	1,6	5,4	7,2	7,1	2,1	4,8	3,5
90 ed oltre	0,7	1,4	1,0	0,7	0,3	0,5	1,9	2,7	2,6	0,7	1,8	1,3
Totale	100,0	100,0	100,0	100,0	100,0	100,0	100,0	100,0	100,0	100,0	100,0	100,0
Età media	67	67	67	63,6	64,3	64	63,6	68,7	68,3	66,6	67,5	67,1

(a) Età in anni compiuti

(b) Le indicazioni relative alle età si riferiscono al coniuge ove questo sia compreso tra i beneficiari, all'orfano più giovane nel caso di pensione a orfani soli

XII LEGISLATURA - DISEGNI DI LEGGE E RELAZIONI - DOCUMENTI

FONDO TELEFONICI
Pensionari vigenti al 31/12/92 ripartite per categoria, sesso e classi di età del titolare
(valori assoluti)

Classi di età (a)	VECCHIAIA			INVALIDITA'			SUPERSTITI (b)			COMPLESSO		
	Maschi	Femmine	Totale	Maschi	Femmine	Totale	Maschi	Femmine	Totale	Maschi	Femmine	Totale
fino a 4	0	0	0	0	0	0	0	0	0	0	0	0
5 - 9	0	0	0	0	0	0	1	3	4	1	3	4
10 - 14	0	0	0	0	0	0	3	6	9	3	6	9
15 - 19	0	0	0	0	0	0	15	16	31	15	16	31
20 - 24	0	0	0	0	0	0	22	12	34	22	12	34
25 - 29	0	0	0	0	0	0	3	10	13	3	10	13
30 - 34	0	0	0	1	2	3	1	20	21	2	22	24
35 - 39	0	0	0	8	3	11	7	88	95	15	91	106
40 - 44	0	0	0	23	5	28	11	180	191	34	185	219
45 - 49	0	0	0	51	27	78	17	256	273	68	283	351
50 - 54	311	100	411	94	142	236	41	348	389	446	590	1.036
55 - 59	1.464	1.537	3.001	166	162	328	53	491	544	1.683	2.190	3.873
60 - 64	3.102	1.892	4.994	190	176	366	65	683	748	3.357	2.751	6.108
65 - 69	2.595	1.581	4.176	133	204	337	81	889	970	2.809	2.674	5.483
70 - 74	1.445	913	2.358	95	112	207	49	819	868	1.589	1.844	3.433
75 - 79	805	478	1.283	68	55	123	60	728	788	933	1.261	2.194
80 - 84	511	417	928	51	57	108	48	767	815	610	1.241	1.851
85 - 89	209	231	440	14	15	29	28	425	453	251	671	922
90 ed oltre	73	98	171	6	3	9	10	160	170	89	261	350
Totale	10.515	7.247	17.762	900	963	1.863	515	5.901	6.416	11.930	14.111	26.041
Età media	67	67	67	63,6	64,3	64	63,6	68,7	68,3	66,6	67,5	67,1

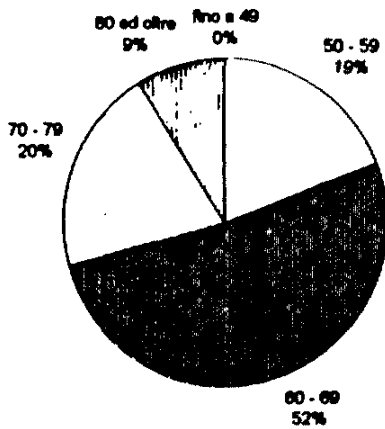
(a) Età in anni compiuti

(b) Le indicazioni relative alle età si riferiscono al censore e questo sia compreso tra i beneficiari, all'orfanò più giovane nel caso di pensione a orfani soli

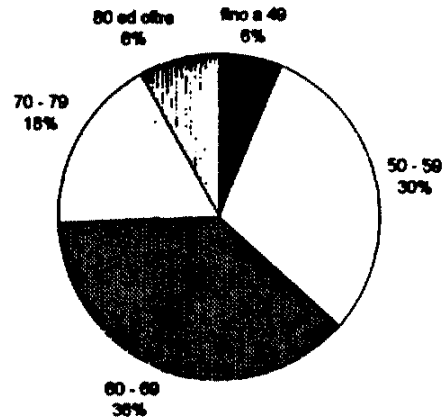
FONDO TELEFONICI

Pensioni vigenti al 31/12/92 ripartite per classi di età e per categoria

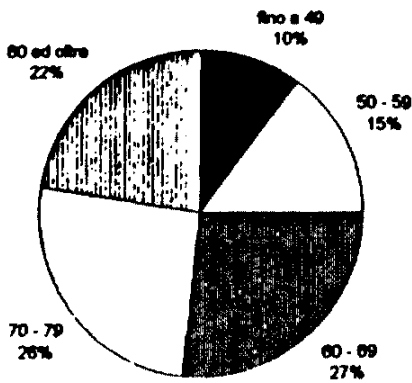
VECCHIAIA



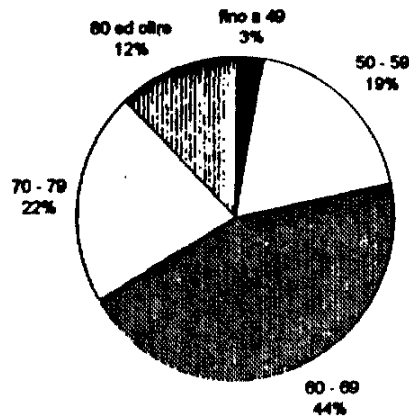
INVALIDITA'



SUPERSTITI



COMPLESSO



ISTITUTO NAZIONALE DELLA PREVIDENZA SOCIALE

.....
SEDE CENTRALE IN ROMA
.....

FONDO ESATTORIALI

INDICAZIONI DI CARATTERE STATISTICO

(Allegato al Rendiconto per l'anno 1992)

FONDO ESATTORIALI

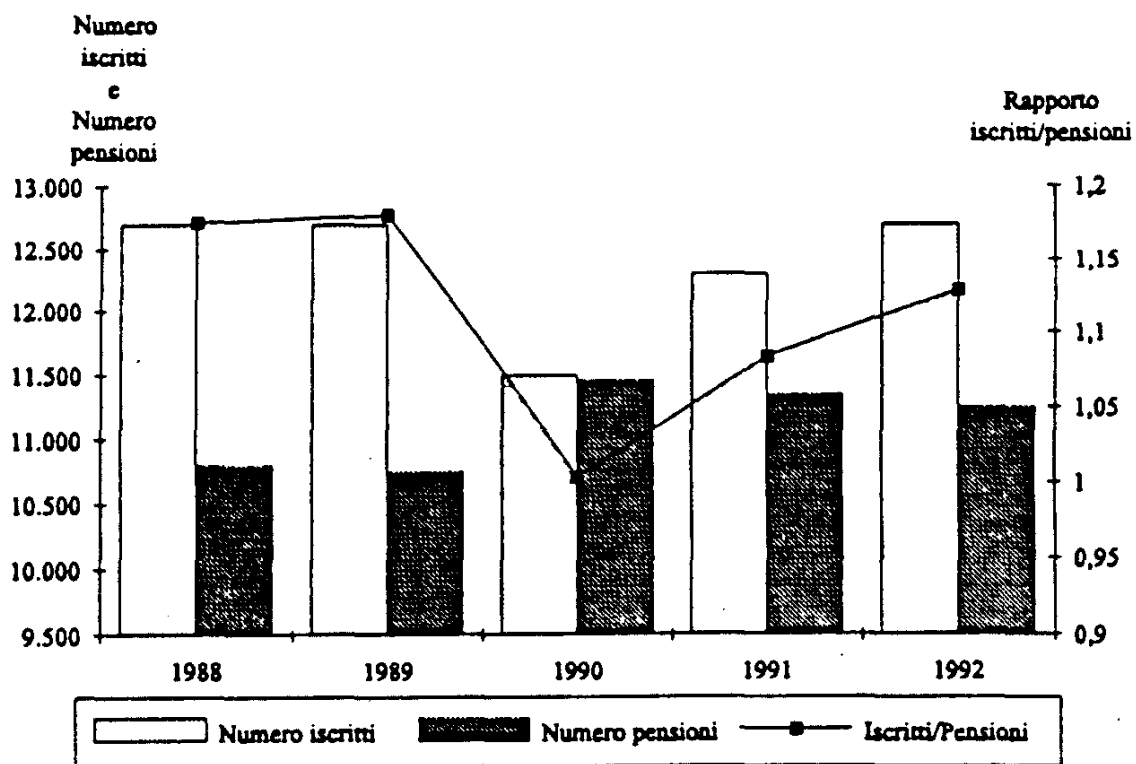
Elementi caratteristici della gestione nel quinquennio 1988-1992

DESCRIZIONE	A N N I				
	1988	1989	1990	1991	1992
Aliquota contributiva a fine anno (%)	22,50	22,50	22,50	22,50	22,50
Risultato d'esercizio (milioni di lire)	98.294	124.850	26.179	141.570	137.332
Patrimonio netto a fine anno (milioni di lire)	542.163	667.013	693.192	834.762	972.094
Numero iscritti a fine anno	12.700	12.700	11.500	12.300	12.700
Monti retributivi (milioni di lire)	452.400	501.710	473.527	586.750	647.300
Retribuzione media (lire)	35.622.000	39.505.000	41.176.000	47.703.000	50.969.000
Numero pensioni vigenti a fine anno (a)	10.802	10.755	11.458	11.350	11.249
Pensione media in pagamento a fine anno (lire) (a)	15.384.300	17.412.800	20.254.000	22.756.800	24.253.500
Rapporto iscritti-pensionati	1,2	1,2	1,0	1,1	1,1
Rapporto pensione media-retribuzione media (%)	43,2	44,1	49,2	47,7	47,6

(a) Valori di rendiconto comprensivi delle integrazioni di competenza

FONDO ESATTORIALI

Numero degli iscritti e numero delle pensioni vigenti a fine anno
nel quinquennio 1988-1992



XII LEGISLATURA - DISEGNI DI LEGGE E RELAZIONI - DOCUMENTI

FONDO ESATTORIALI

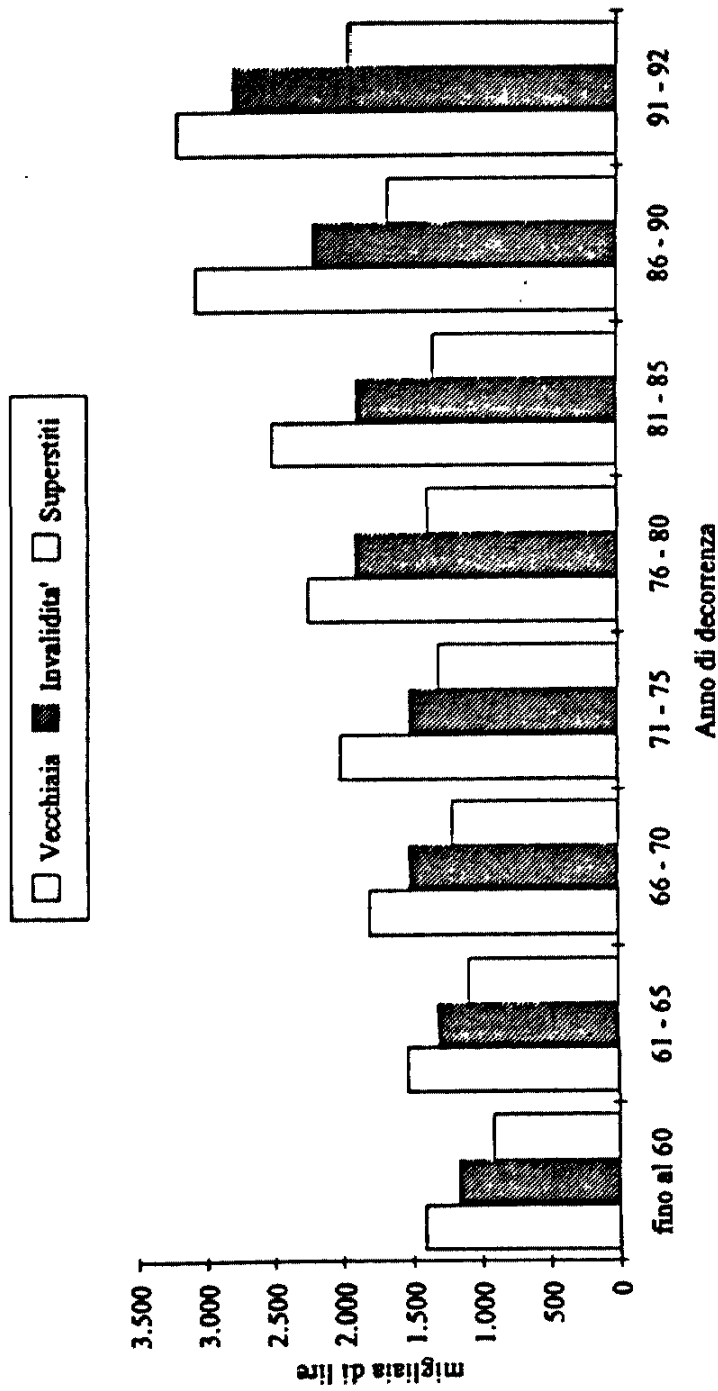
Pensioni vigenti al 31/12/92 ripartite per anno di decorrenza e categoria

Anni di decorrenza	VECCHIAIA		INVALIDITA'		SUPERSTITI				COMPLESSO	
	n.	Importo medio mensile (migliaia di lire)	n.	Importo medio mensile (migliaia di lire)	n.	Importo medio mensile (migliaia di lire)	n.	Importo medio mensile (migliaia di lire)	n.	Importo medio mensile (migliaia di lire)
fino al 1958	19	1.269	36	1.160	273	867	371	878	699	899
1959	31	1.302	4	1.113	23	957	92	1.068	150	1.101
1960	26	1.647	14	1.199	19	1.058	123	999	182	1.113
1961	41	1.445	14	1.251	33	1.037	146	1.042	234	1.125
1962	39	1.544	8	1.175	26	1.128	128	1.031	201	1.149
1963	53	1.482	10	1.334	34	1.061	163	1.075	260	1.166
1964	95	1.465	8	1.261	32	1.154	245	1.104	380	1.202
1965	106	1.654	13	1.468	30	1.077	230	1.135	379	1.287
1966	122	1.727	5	1.459	25	1.202	200	1.141	352	1.353
1967	136	1.730	8	1.423	27	1.221	217	1.193	388	1.388
1968	154	1.785	14	1.526	36	1.137	206	1.164	410	1.407
1969	129	1.885	15	1.551	36	1.157	163	1.250	343	1.492
1970	153	1.906	15	1.531	29	1.248	200	1.281	397	1.529
1971	216	2.053	16	1.425	29	1.213	204	1.328	465	1.661
1972	177	2.023	13	1.618	26	1.273	148	1.303	364	1.662
1973	193	2.122	11	1.719	27	1.262	136	1.413	367	1.784
1974	130	1.867	24	1.466	26	1.268	96	1.276	276	1.570
1975	144	1.880	15	1.419	18	1.337	85	1.118	262	1.569
1976	236	2.300	26	1.790	29	1.265	95	1.390	386	1.964
1977	230	2.185	22	2.153	28	1.223	92	1.385	372	1.913
1978	213	2.213	15	1.723	34	1.352	67	1.465	329	1.949
1979	185	2.267	10	1.806	20	1.324	52	1.401	267	2.010
1980	161	2.222	17	1.957	25	1.317	39	1.415	242	1.980
1981	173	2.311	11	1.930	24	1.359	30	1.345	238	2.076
1982	156	2.418	20	1.730	29	1.390	31	1.597	236	2.126
1983	143	2.529	17	1.750	31	1.122	23	1.326	214	2.134
1984	140	2.488	11	2.066	25	1.146	19	1.301	195	2.176
1985	158	2.766	12	2.139	29	1.324	15	1.419	214	2.441
1986	163	2.627	18	1.774	40	1.407	19	1.680	240	2.285
1987	207	2.829	18	2.382	31	1.588	18	2.235	274	2.620
1988	192	3.082	17	2.289	19	1.527	16	1.523	244	2.803
1989	271	3.190	21	2.258	17	1.345	15	1.475	324	2.953
1990	907	3.154	10	2.324	13	1.573	24	2.309	954	3.102
1991	152	3.112	11	2.707	17	1.803	2	1.513	182	2.948
1992	145	3.291	25	2.823	14	2.097	2	2.395	186	3.129
Totale	5.796	2.432	524	1.770	1.174	1.174	3.712	1.194	11.206	1.859

(a) La decorrenza è riferita alla pensione diretta

FONDO ESATTORIALI

Importo medio mensile delle pensioni vigenti al 31/12/92 ripartite per anno di decorrenza e categoria



XII LEGISLATURA - DISEGNI DI LEGGE E RELAZIONI - DOCUMENTI

FONDO ESATTORIALI

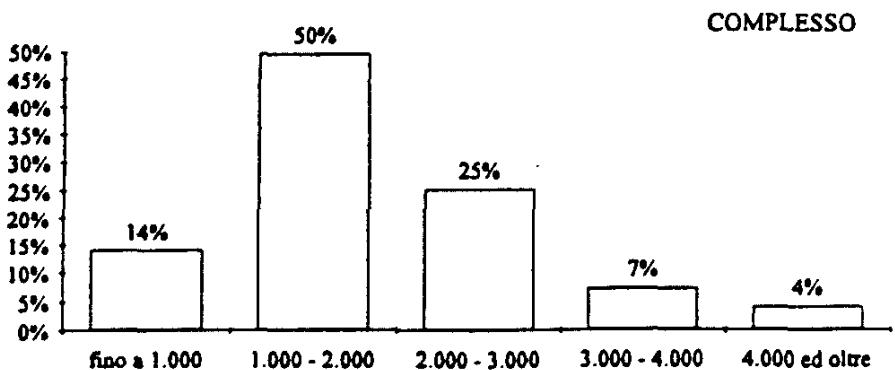
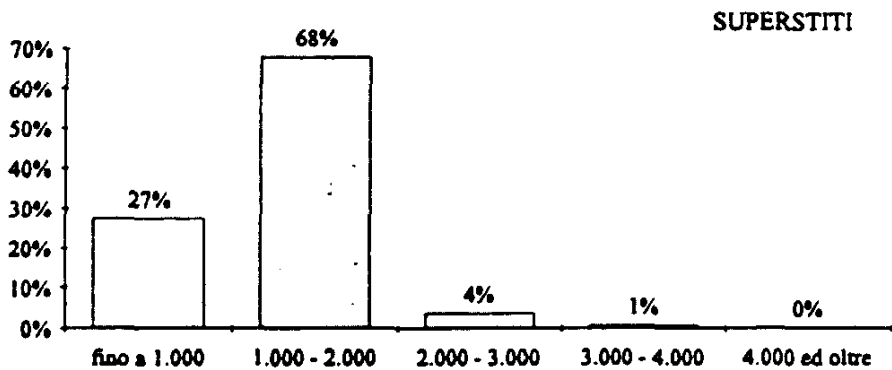
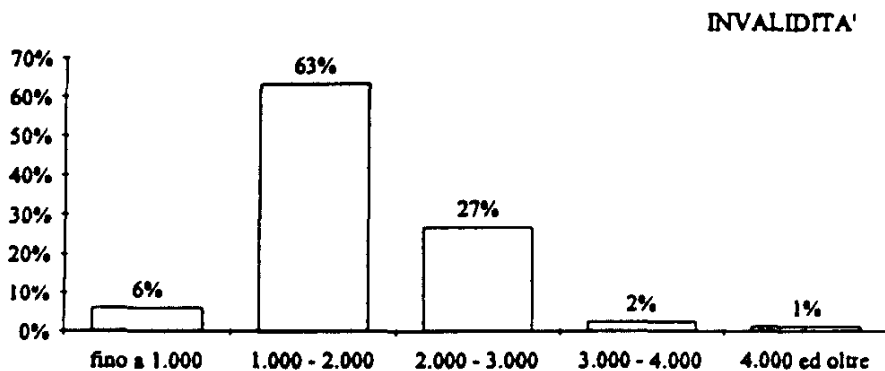
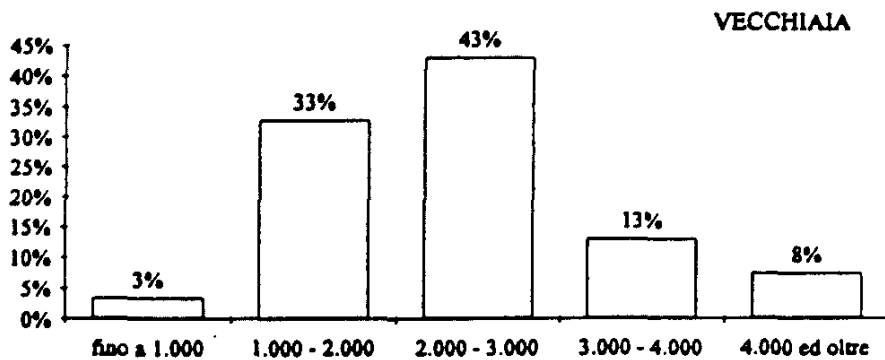
Pensioni vigenti al 31/12/92 ripartite per classi di importo della pensione mensile
e per categoria

Classi di importo (migliaia di lire) (a)	VECCHIAIA		INVALIDITA'		SUPERSTITI		COMPLESSO	
	n.	%	n.	%	n.	%	n.	%
fino a 500	34	0,6	6	1,1	265	5,4	305	2,7
500 - 600	31	0,5	4	0,8	137	2,8	172	1,5
600 - 700	59	1,0	6	1,1	148	3,0	213	1,9
700 - 800	35	0,6	7	1,3	176	3,6	218	1,9
800 - 900	16	0,3	4	0,8	244	5,0	264	2,4
900 - 1.000	25	0,4	5	1,0	373	7,6	403	3,6
1.000 - 1.100	60	1,0	11	2,1	665	13,6	736	6,6
1.100 - 1.200	109	1,9	48	9,2	709	14,5	866	7,7
1.200 - 1.300	131	2,3	46	8,8	547	11,2	724	6,5
1.300 - 1.400	188	3,2	38	7,3	459	9,4	685	6,1
1.400 - 1.500	190	3,3	36	6,9	340	7,0	566	5,1
1.500 - 1.600	235	4,1	32	6,1	230	4,7	497	4,4
1.600 - 1.700	229	4,0	32	6,1	145	3,0	406	3,6
1.700 - 1.800	263	4,5	27	5,2	95	1,9	385	3,4
1.800 - 1.900	242	4,2	28	5,3	77	1,6	347	3,1
1.900 - 2.000	258	4,5	34	6,5	62	1,3	354	3,2
2.000 - 2.100	267	4,6	20	3,8	48	1,0	335	3,0
2.100 - 2.200	301	5,2	17	3,2	37	0,8	355	3,2
2.200 - 2.300	345	6,0	30	5,7	34	0,7	409	3,6
2.300 - 2.400	301	5,2	19	3,6	15	0,3	335	3,0
2.400 - 2.500	290	5,0	16	3,1	18	0,4	324	2,9
2.500 - 2.600	255	4,4	12	2,3	9	0,2	276	2,5
2.600 - 2.700	200	3,5	11	2,1	10	0,2	221	2,0
2.700 - 2.800	193	3,3	7	1,3	6	0,1	206	1,8
2.800 - 2.900	193	3,3	5	1,0	3	0,1	201	1,8
2.900 - 3.000	153	2,6	3	0,6	1	0,0	157	1,4
3.000 - 3.100	117	2,0	2	0,4	7	0,1	126	1,1
3.100 - 3.200	119	2,1	2	0,4	4	0,1	125	1,1
3.200 - 3.300	106	1,8	2	0,4	1	0,0	109	1,0
3.300 - 3.400	82	1,4	3	0,6	2	0,0	87	0,8
3.400 - 3.500	73	1,3	1	0,2	1	0,0	75	0,7
3.500 - 3.600	73	1,3	0	0,0	1	0,0	74	0,7
3.600 - 3.700	59	1,0	1	0,2	5	0,1	65	0,6
3.700 - 3.800	48	0,8	1	0,2	2	0,0	51	0,5
3.800 - 3.900	47	0,8	0	0,0	3	0,1	50	0,4
3.900 - 4.000	34	0,6	1	0,2	4	0,1	39	0,3
4.000 e oltre	435	7,5	7	1,3	3	0,1	445	4,0
Totale	5.796	100,0	524	100,0	4.886	100,0	11.206	100,0
Importo medio mensile		2.432		1.770		1.189		1.859

(a) L'estremo superiore della classe è escluso

FONDO ESATTORIALI

Pensioni vigenti al 31/12/92 ripartite per classi d'importo della pensione mensile e per categoria



XII LEGISLATURA - DISEGNI DI LEGGE E RELAZIONI - DOCUMENTI

FONDO ESATTORIALI
Pensioni vigenti al 31/12/92 ripartite per categoria, sesso e classi di età del titolare
 (valori assoluti)

Classi di età' (a)	VECCHIAIA			INVALIDITA'			SUPERSTITI (b)			COMPLESSO		
	Maschi	Femmine	Totale	Maschi	Femmine	Totale	Maschi	Femmine	Totale	Maschi	Femmine	Totale
fino a 4	0	0	0	0	0	0	0	0	0	0	0	0
5 - 9	0	0	0	0	0	0	0	0	0	0	0	0
10 - 14	0	0	0	0	0	0	0	0	0	0	0	0
15 - 19	0	0	0	0	0	0	0	4	4	0	4	4
20 - 24	0	0	0	0	0	0	1	2	3	1	2	3
25 - 29	0	0	0	0	0	0	2	3	5	2	3	5
30 - 34	0	0	0	0	0	0	1	0	1	1	0	1
35 - 39	0	0	0	0	0	0	0	1	1	4	0	5
40 - 44	0	0	0	0	1	1	0	4	5	8	9	13
45 - 49	5	3	8	3	2	5	2	36	38	5	38	43
50 - 54	69	54	123	32	8	40	8	81	89	23	86	109
55 - 59	261	83	344	52	13	65	11	192	203	105	179	284
60 - 64	734	124	858	61	17	78	17	310	327	324	288	612
65 - 69	1082	239	1.321	71	19	90	13	518	531	812	451	1.263
70 - 74	745	195	940	59	24	83	13	712	725	1.166	776	1.942
75 - 79	602	164	766	41	18	59	11	970	981	817	931	1.748
80 - 84	677	159	836	42	11	53	19	998	1.017	654	1.152	1.806
85 - 89	340	116	456	14	13	27	5	579	584	738	1.168	1.906
90 ed oltre	116	28	144	8	2	10	1	240	241	125	270	395
Totale	4.631	1.165	5.796	394	130	524	111	4.775	4.886	5.136	6.070	11.206
Età media	72,3	72,4	72,3	68	70,2	68,5	66,3	75,4	75,2	71,8	74,7	73,4

(a) Etá in anni compiuti

(b) Le indicazioni relative alle età si riferiscono al coniuge ove questo sia compreso tra i beneficiari, all'orfano più giovane nel caso di pensione a orfani soli

XII LEGISLATURA - DISEGNI DI LEGGE E RELAZIONI - DOCUMENTI

FONDO ESATTORIALI
Penzioni vigenti al 31/12/92 ripartite per categoria, sesso e classi di età del titolare
 (valori percentuali)

Classi di età' (a)	VECCHIAIA			INVALIDITA'			SUPERSTITI (b)			COMPLESSO		
	Maschi	Femmine	Totale	Maschi	Femmine	Totale	Maschi	Femmine	Totale	Maschi	Femmine	Totale
fino a 4	0,0	0,0	0,0	0,0	0,0	0,0	0,0	0,0	0,0	0,0	0,0	0,0
5 - 9	0,0	0,0	0,0	0,0	0,0	0,0	0,0	0,0	0,0	0,0	0,0	0,0
10 - 14	0,0	0,0	0,0	0,0	0,0	0,0	0,0	0,0	0,0	0,0	0,0	0,0
15 - 19	0,0	0,0	0,0	0,0	0,0	0,0	0,0	0,1	0,1	0,0	0,1	0,0
20 - 24	0,0	0,0	0,0	0,0	0,0	0,0	0,9	0,0	0,1	0,0	0,0	0,0
25 - 29	0,0	0,0	0,0	0,0	0,0	0,0	1,8	0,1	0,1	0,0	0,0	0,0
30 - 34	0,0	0,0	0,0	0,3	0,0	0,2	0,0	0,1	0,1	0,0	0,0	0,1
35 - 39	0,0	0,0	0,0	0,0	0,8	0,2	0,0	0,2	0,2	0,0	0,1	0,1
40 - 44	0,0	0,0	0,0	0,8	1,5	1,0	1,8	0,8	0,8	0,1	0,1	0,1
45 - 49	0,1	0,3	0,1	2,5	1,5	2,3	7,2	1,7	1,8	0,4	0,6	0,4
50 - 54	1,5	4,6	2,1	8,1	6,2	7,6	3,6	2,5	2,5	2,0	2,9	2,5
55 - 59	5,6	7,1	5,9	13,2	10,0	12,4	9,9	4,0	4,2	6,3	4,7	5,5
60 - 64	15,8	10,6	14,8	15,5	13,1	14,9	15,3	6,5	6,7	15,8	7,4	11,3
65 - 69	23,4	20,5	22,8	18,0	14,6	17,2	11,7	10,8	10,9	22,7	12,8	17,3
70 - 74	16,1	16,7	16,2	15,0	18,5	15,8	11,7	14,9	14,8	15,9	15,3	15,6
75 - 79	13,0	14,1	13,2	10,4	13,8	11,3	9,9	20,3	20,1	12,7	19,0	16,1
80 - 84	14,6	13,6	14,4	10,7	8,5	10,1	17,1	20,9	20,8	14,4	19,2	17,0
85 - 89	7,3	10,0	7,9	3,6	10,0	5,2	4,5	12,1	12,0	7,0	11,7	9,5
90 ed oltre	2,5	2,4	2,5	2,0	1,5	1,9	0,9	5,0	4,9	2,4	4,4	3,5
Totale	100,0	100,0	100,0	100,0	100,0	100,0	100,0	100,0	100,0	100,0	100,0	100,0
Età media	72,3	72,4	72,3	68	70,2	68,5	66,3	75,4	75,2	71,8	74,7	73,4

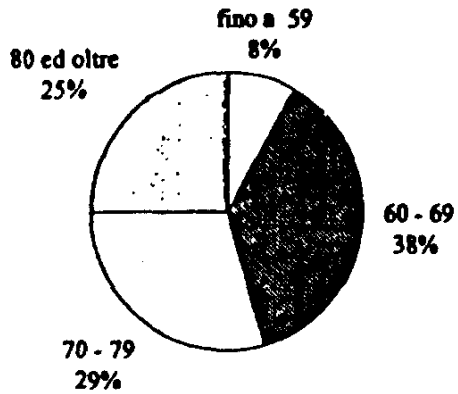
(a) Età in anni compiuti

(b) Le indicazioni relative alle età si riferiscono al coniuge ove questo sia compreso tra i beneficiari, all'orfano più giovane nel caso di pensione a orfani soli

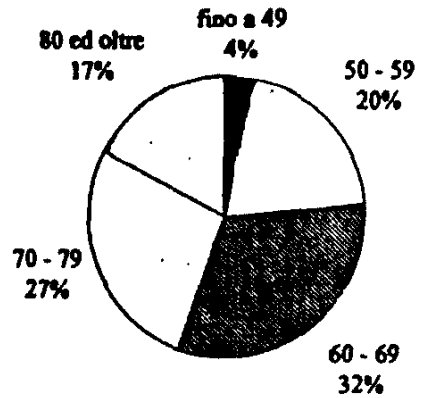
FONDO ESATTORIALI

Pensioni vigenti al 31/12/92 ripartite per classi di età e per categoria

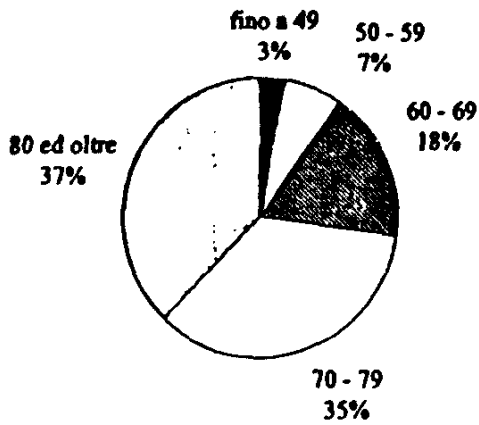
VECCHIAIA



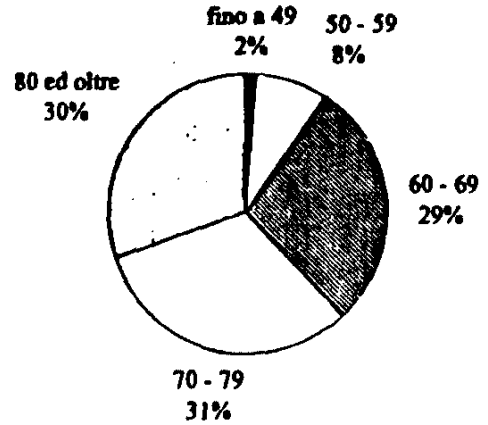
INVALIDITA'



SUPERSTITI



COMPLESSO



FONDO ESATTORIALI

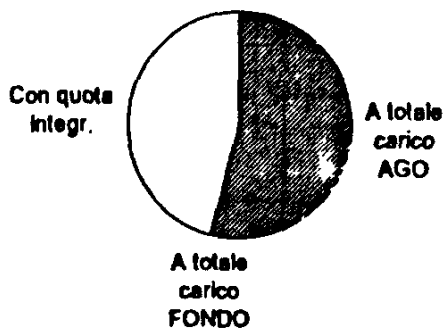
Pensioni vigenti al 31/12/92

Categoria	Numero	Importo in pagamento (migliaia di lire)		Quota a carico AGO (migliaia di lire)		Quota integrativa (migliaia di lire)	
		Importo annuo complessivo	Importo medio annuo	Importo annuo complessivo	Importo medio annuo	Importo annuo complessivo	Importo medio annuo
A TOTALE CARICO AGO							
Vecchiaia	3.136	95.060.251	30.313	95.060.251	30.313	0	0
Invalidita'	263	6.162.897	23.433	6.162.897	23.433	0	0
Superstiti	2.247	33.183.709	14.768	33.183.709	14.768	0	0
Complesso	5.646	134.406.857	23.806	134.406.857	23.806	0	0
A TOTALE CARICO FONDO							
Vecchiaia	19	245.973	12.946	0	0	245.973	12.946
Invalidita'	0	0	0	0	0	0	0
Superstiti	17	94.601	5.565	0	0	94.601	5.565
Complesso	36	340.574	9.460	0	0	340.574	9.460
CON QUOTA INTEGRATIVA							
Vecchiaia	2.641	87.968.751	33.309	76.999.546	29.155	10.969.205	4.153
Invalidita'	261	5.896.969	22.594	5.291.169	20.273	605.800	2.321
Superstiti	2.622	42.252.379	16.115	37.247.990	14.206	5.004.389	1.909
Complesso	5.524	136.118.099	24.641	119.538.705	21.640	16.579.394	3.001
COMPLESSO							
Vecchiaia	5.796	183.274.975	31.621	172.059.797	29.686	11.215.178	1.935
Invalidita'	524	12.059.866	23.015	11.454.066	21.859	605.800	1.156
Superstiti	4.886	75.530.689	15.459	70.431.699	14.415	5.098.990	1.044
Complesso	11.206	270.865.530	24.171	253.945.562	22.662	16.919.968	1.510


FONDO ESATTORIALI

Pensioni vigenti al 31/12/92


Vecchiaia




Invalidita'



Superstiti



Complesso



ISTITUTO NAZIONALE DELLA PREVIDENZA SOCIALE

SEDE CENTRALE IN ROMA

FONDO DAZIERI

INDICAZIONI DI CARATTERE STATISTICO

(Allegato al Rendiconto dell'anno 1992)

10

XII LEGISLATURA - DISEGNI DI LEGGE E RELAZIONI - DOCUMENTI

FONDO DAZIERI

Elementi caratteristici della gestione nel quinquennio 1988-1992

DESCRIZIONE	A N N I				
	1988	1989	1990	1991	1992
Aliquota contributiva percentuale a fine anno	37,50	37,50	37,50	37,75	38,35
Risultato d'esercizio (milioni di lire)	-118.836	-126.582	-150.130	-145.734	-180.813
Patrimonio netto a fine anno (milioni di lire)	-	-	-	-	-
Numero iscritti a fine anno	5.900	5.450	4.900	4.300	4.030
Monti retributivi (milioni di lire)	133.728	125.500	114.500	141.830	143.900
Retribuzione media annua (in lire) (a)	22.103.800	22.114.500	22.125.600	30.832.600	34.549.800
Numero pensioni vigenti a fine anno	10.834	10.928	10.928	10.940	11.031
Pensione media in pagamento a fine anno (in lire)	13.575.500	14.903.600	16.454.500	17.929.900	19.194.700
Rapporto iscritti-pensionati	0,5	0,5	0,4	0,4	0,4
Rapporto pensione media / retribuzione media (%)	61,4	67,4	74,4	58,2	55,6

(a) Calcolata sulla media degli iscritti nel corso dell'anno. La retribuzione dell'anno 1992 comprende arretrati degli anni precedenti.

XII LEGISLATURA - DISEGNI DI LEGGE E RELAZIONI - DOCUMENTI

FONDO DAZIERI

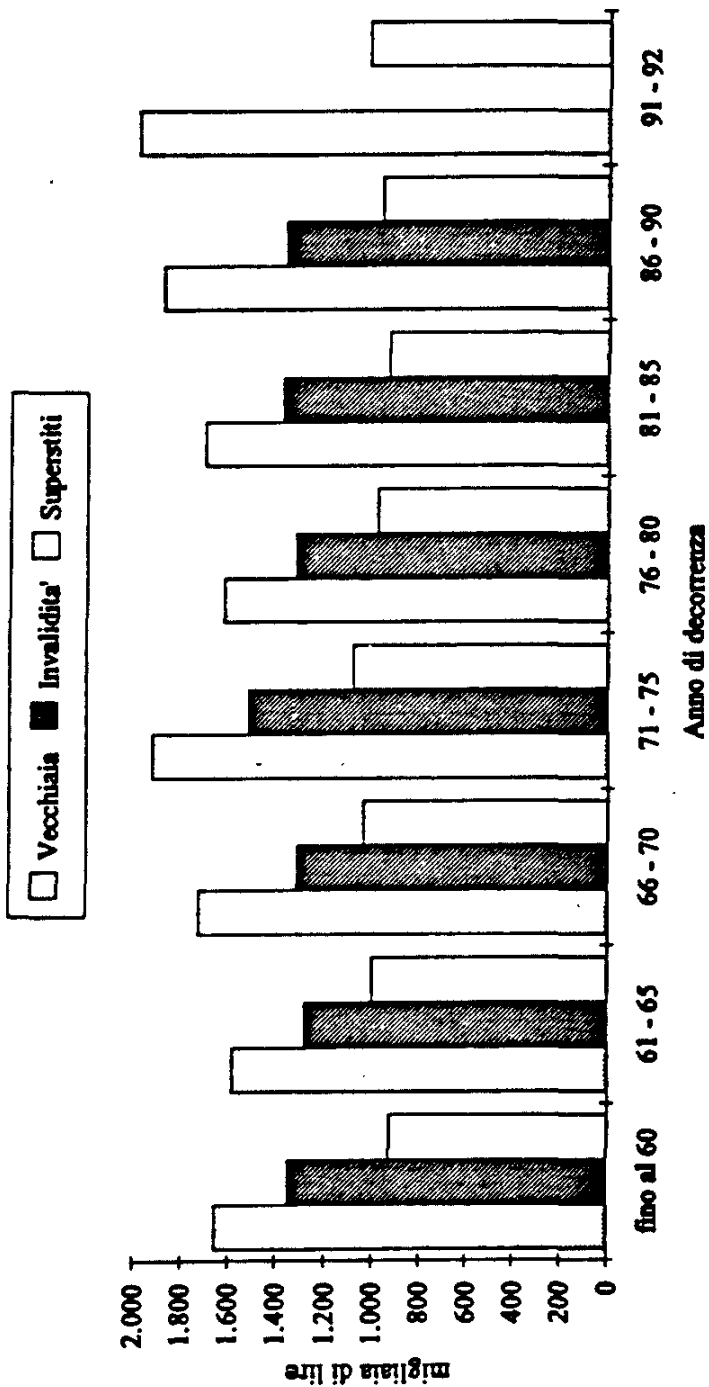
Pensioni vigenti al 31/12/92 ripartite per anno di decorrenza e categoria

Anni di decorrenza	VECCHIAIA		INVALIDITA'		SUPERSTITI				COMPLESSO	
	n.	Importo medio mensile (migliaia di lire)	n.	Importo medio mensile (migliaia di lire)	da assicurato		da pensionato (a)		n.	Importo medio mensile (migliaia di lire)
					n.	Importo medio mensile (migliaia di lire)	n.	Importo medio mensile (migliaia di lire)		
fino al 1957	4	1.360	14	1.303	258	927	226	874	502	917
1958	3	1.733	16	1.503	21	1.005	83	921	123	1.031
1959	11	1.736	10	1.261	21	921	115	969	157	1.035
1960	16	1.659	8	1.210	31	822	127	1.007	182	1.042
1961	22	1.604	9	1.241	30	902	94	1.047	155	1.109
1962	20	1.585	5	1.400	36	974	101	983	162	1.068
1963	21	1.483	10	1.248	30	988	77	942	138	1.056
1964	47	1.543	5	1.319	32	1.050	157	987	241	1.110
1965	54	1.654	8	1.286	38	1.013	195	1.031	295	1.150
1966	64	1.661	7	1.305	32	1.085	174	1.019	277	1.182
1967	116	1.707	14	1.201	30	1.019	198	1.040	358	1.261
1968	114	1.750	7	1.345	46	1.052	196	1.035	363	1.268
1969	129	1.802	8	1.337	44	1.084	213	1.059	394	1.311
1970	115	1.677	8	1.501	36	1.087	185	1.001	344	1.248
1971	163	1.828	10	1.718	43	1.132	178	1.075	394	1.409
1972	165	2.030	4	1.233	31	1.060	172	1.129	372	1.524
1973	2.163	1.926	2	1.288	13	1.028	913	1.080	3.091	1.672
1974	7	1.584	2	1.310	9	1.008	5	688	23	1.140
1975	15	1.663	5	1.524	12	912	7	831	39	1.265
1976	24	1.591	3	751	14	1.021	15	879	56	1.213
1977	27	1.448	2	1.431	16	1.005	10	851	55	1.210
1978	36	1.528	2	1.260	17	1.066	9	757	64	1.289
1979	50	1.796	2	1.775	17	1.108	9	840	78	1.535
1980	43	1.630	3	1.572	29	1.013	17	1.008	92	1.319
1981	97	1.728	3	1.404	25	967	8	984	133	1.533
1982	210	1.745	3	1.305	17	1.089	29	1.017	259	1.615
1983	242	1.684	2	1.422	27	871	21	939	292	1.553
1984	298	1.691	3	1.382	14	834	23	875	338	1.597
1985	254	1.696	0	0	23	859	24	913	301	1.570
1986	226	1.725	1	1.547	20	902	16	880	263	1.611
1987	193	1.708	0	0	22	914	17	901	232	1.573
1988	163	1.976	0	0	23	1.048	2	1.035	188	1.853
1989	243	1.992	1	1.762	23	978	10	1.094	277	1.874
1990	188	2.040	1	778	21	978	4	1.042	214	1.911
1991	254	2.013	0	0	22	1.063	6	1.066	282	1.919
1992	268	1.964	0	0	12	935	1	871	281	1.916
Totale	6.065	1.846	178	1.349	1.135	986	3.637	1.024	11.015	1.478

(a) La decorrenza è riferita alla pensione diretta

FONDO DAZIERI

Importo medio mensile delle pensioni vigenti al 31/12/92 ripartite per anno di decorrenza e categoria



FONDO DAZIERI

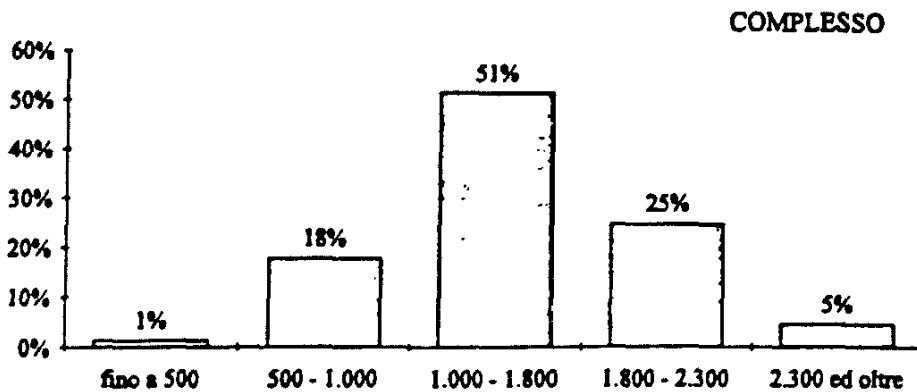
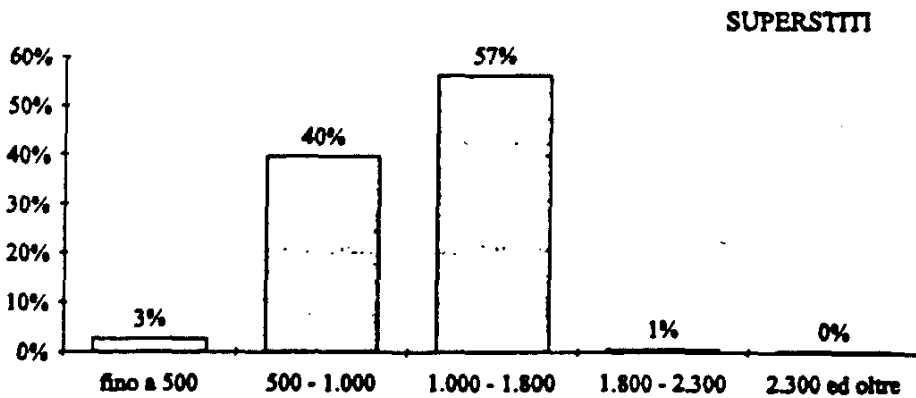
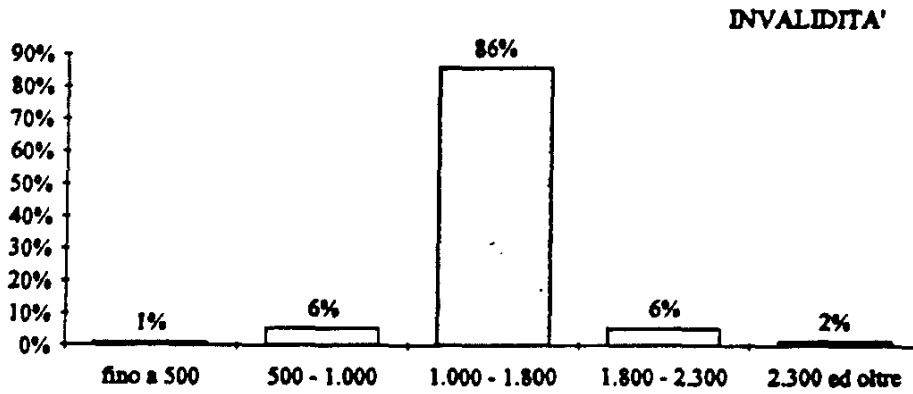
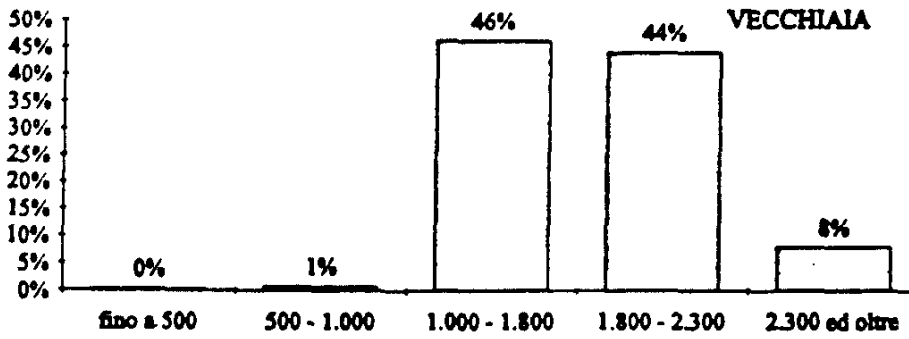
Pensioni vigenti al 31/12/92 ripartite per classi di importo della pensione mensile e per categoria

Classi di importo (migliaia di lire) (a)	VECCHIAIA		INVALIDITA'		SUPERSTITI		COMPLESSO	
	n.	%	n.	%	n.	%	n.	%
fino a 500	21	0,3	2	1,1	129	2,7	152	1,4
500 - 600	25	0,4	5	2,8	368	7,7	398	3,6
600 - 700	9	0,1	2	1,1	154	3,2	165	1,5
700 - 800	5	0,1	2	1,1	295	6,2	302	2,7
800 - 900	10	0,2	1	0,6	531	11,1	542	4,9
900 - 1.000	6	0,1	0	0,0	552	11,6	558	5,1
1.000 - 1.100	19	0,3	7	3,9	870	18,2	896	8,1
1.100 - 1.200	61	1,0	28	15,7	835	17,5	924	8,4
1.200 - 1.300	152	2,5	29	16,3	486	10,2	667	6,1
1.300 - 1.400	215	3,5	34	19,1	263	5,5	512	4,6
1.400 - 1.500	274	4,5	30	16,9	137	2,9	441	4,0
1.500 - 1.600	431	7,1	13	7,3	58	1,2	502	4,6
1.600 - 1.700	740	12,2	10	5,6	32	0,7	782	7,1
1.700 - 1.800	919	15,2	2	1,1	17	0,4	938	8,5
1.800 - 1.900	916	15,1	3	1,7	11	0,2	930	8,4
1.900 - 2.000	691	11,4	3	1,7	9	0,2	703	6,4
2.000 - 2.100	511	8,4	2	1,1	7	0,1	520	4,7
2.100 - 2.200	338	5,6	2	1,1	5	0,1	345	3,1
2.200 - 2.300	231	3,8	0	0,0	1	0,0	232	2,1
2.300 ed oltre	491	8,1	3	1,7	12	0,3	506	4,6
Totale	6.065	100,0	178	100,0	4.772	100,0	11.015	100,0
Importo medio mensile		1.846		1.349		1.015		1.478

(a) L'estremo superiore della classe è escluso

FONDO DAZIERI

Pensioni vigenti al 31/12/92 ripartite per classi d'importo della pensione mensile e per categoria



XII LEGISLATURA - DISEGNI DI LEGGE E RELAZIONI - DOCUMENTI

FONDO DAZIERI
Pensioni vigenti al 31/12/92 ripartite per categoria, sesso e classi di età del titolare
(valori assoluti)

Classi di età' (a)	VECCHIAIA			INVALIDITA'			SUPERSTITI (b)			COMPLESSO		
	Maschi	Femmine	Totale	Maschi	Femmine	Totale	Maschi	Femmine	Totale	Maschi	Femmine	Totale
	fino a 54	510	131	641	8	2	10	26	208	234	544	341
55 - 59	464	35	499	6	2	8	12	260	272	482	297	779
60 - 64	990	41	1.031	10	2	12	9	414	423	1.009	457	1.466
65 - 69	1.440	72	1.512	22	4	26	8	560	568	1.470	636	2.106
70 - 74	749	35	784	18	2	20	10	683	693	777	720	1.497
75 - 79	632	23	655	25	0	25	12	894	906	669	917	1.586
80 - 84	569	17	586	45	5	50	2	937	939	616	959	1.575
85 - 89	257	6	263	17	3	20	5	525	530	279	534	813
90 ed oltre	89	5	94	7	0	7	1	206	207	97	211	308
Totale	5.700	365	6.065	158	20	178	85	4.687	4.772	5.943	5.072	11.015
Età media	68,8	61	68,3	75,5	71,1	75	62	74,9	74,7	68,9	73,9	71,2

(a) Età in anni compiuti

(b) Le indicazioni relative alle età si riferiscono al coniuge ove questo sia compreso tra i beneficiari, all'orfano più giovane nel caso di pensione a orfani soli

XII LEGISLATURA - DISEGNI DI LEGGE E RELAZIONI - DOCUMENTI

FONDO DAZIERI
Pensionati vigenti al 31/12/92 ripartite per categoria, sesso e classi di età del titolare
(valori percentuali)

Classi di età' (a)	VECCHIAIA			INVALIDITA'			SUPERSTITI (b)			COMPLESSO		
	Maschi	Femmine	Totale	Maschi	Femmine	Totale	Maschi	Femmine	Totale	Maschi	Femmine	Totale
	fino a 54	8,9	35,9	10,6	5,1	10,0	5,6	30,6	4,4	4,9	9,2	6,7
55 - 59	8,1	9,6	8,2	3,8	10,0	4,5	14,1	5,5	5,7	8,1	5,9	7,1
60 - 64	17,4	11,2	17,0	6,3	10,0	6,7	10,6	8,8	8,9	17,0	9,0	13,3
65 - 69	25,3	19,7	24,9	13,9	20,0	14,6	9,4	11,9	11,9	24,7	12,5	19,1
70 - 74	13,1	9,6	12,9	11,4	10,0	11,2	11,8	14,6	14,5	13,1	14,2	13,6
75 - 79	11,1	6,3	10,8	15,8	0,0	14,0	14,1	19,1	19,0	11,3	18,1	14,4
80 - 84	10,0	4,7	9,7	28,5	25,0	28,1	2,4	20,0	19,7	10,4	18,9	14,3
85 - 89	4,5	1,6	4,3	10,8	15,0	11,2	5,9	11,2	11,1	4,7	10,5	7,4
90 ed oltre	1,6	1,4	1,5	4,4	0,0	3,9	1,2	4,4	4,3	1,6	4,2	2,8
Totale	100,0	100,0	100,0	100,0	100,0	100,0	100,0	100,0	100,0	100,0	100,0	100,0
Età media	68,8	61	68,3	75,5	71,1	75	62	74,9	74,7	68,9	73,9	71,2

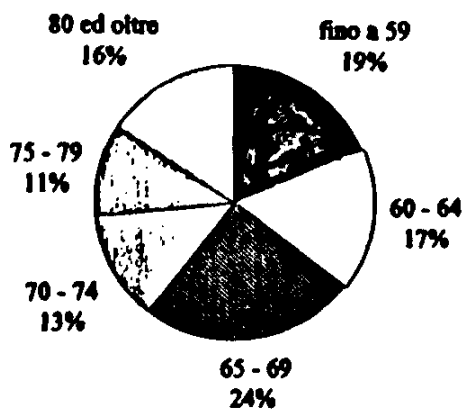
(a) Età in anni compiuti

(b) Le indicazioni relative alle età si riferiscono al coniuge ove questo sia compreso tra i beneficiari, all'orfano più giovane nel caso di pensione a orfani soli

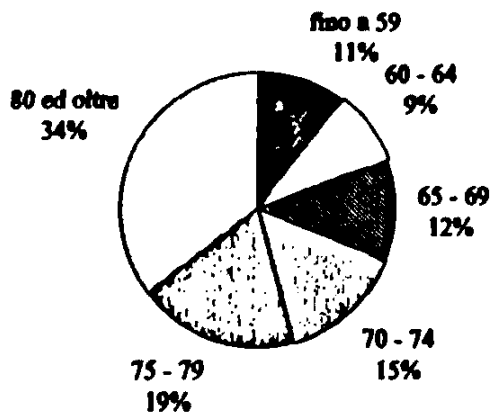
FONDO DAZIERI

Pensioni vigenti al 31/12/92 ripartite per classi di età e per categoria

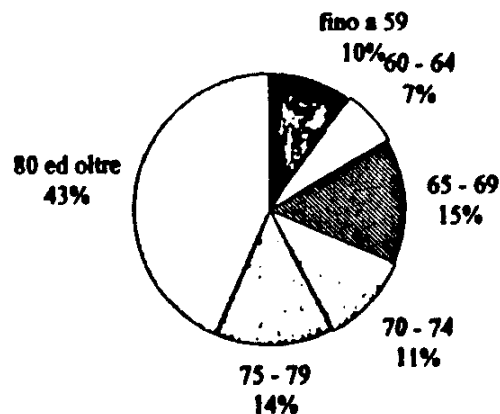
VECCHIAIA



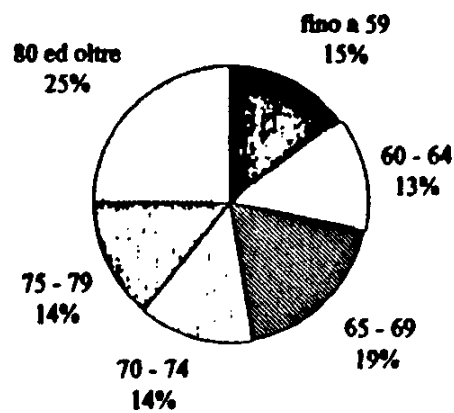
SUPERSTITI



INVALIDITA'



COMPLESSO



ISTITUTO NAZIONALE DELLA PREVIDENZA SOCIALE

SEDE CENTRALE IN ROMA

**FONDO DI PREVIDENZA DIPENDENTI AZIENDE
PRIVATE DEL GAS**

INDICAZIONI DI CARATTERE STATISTICO

(Allegato al Rendiconto per l'anno 1992)

FONDO GAS

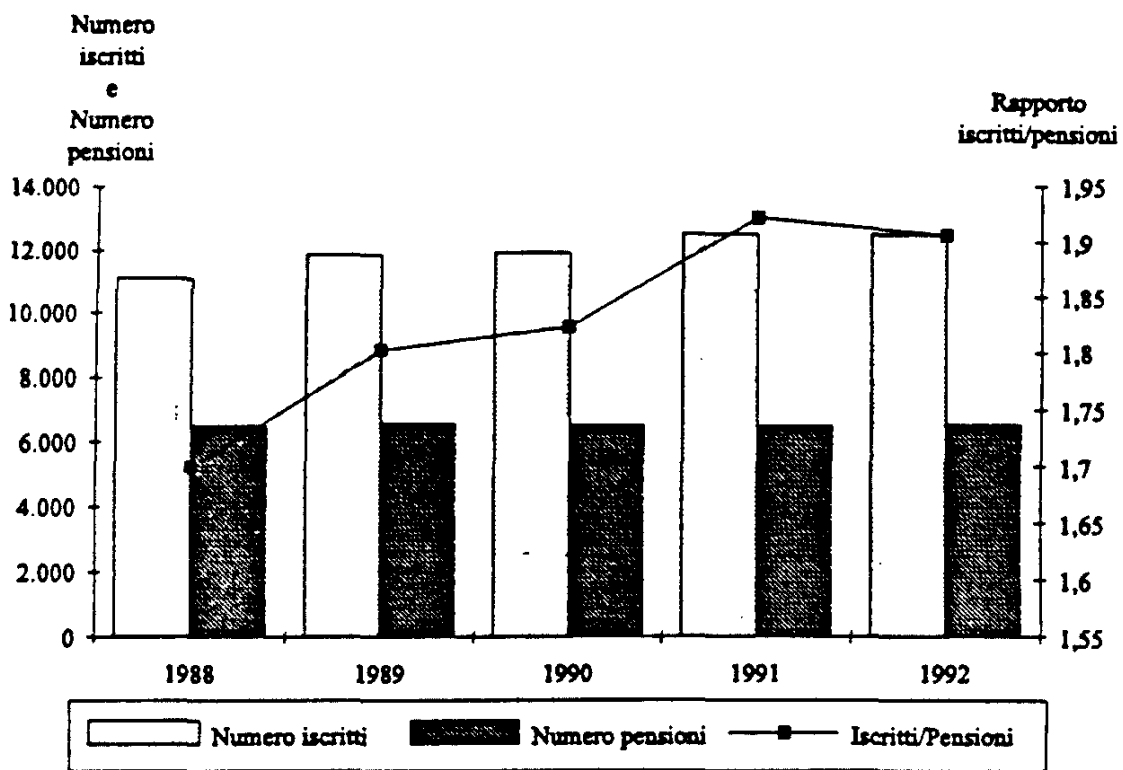
Elementi caratteristici della gestione nel quinquennio 1988-1992

DESCRIZIONE	A N N I				
	1988	1989	1990	1991	1991
Aliquota contributiva a fine anno (%)	5,60	5,60	4,00	4,00	4,00
Risultato d'esercizio (milioni di lire)	9.495	12.675	5.331	11.197	5.348
Patrimonio netto a fine anno (milioni di lire)	28.518	41.193	46.524	57.721	63.069
Numero iscritti a fine anno	11.097	11.879	11.943	12.527	12.500
Monti retributivi (milioni di lire)	254.286	299.649	335.025	395.400	414.200
Retribuzione media (lire) (a)	23.800.000	26.100.000	28.100.000	32.300.000	33.100.000
Numero pensioni vigenti a fine anno (b)	6.530	6.589	6.549	6.516	6.556
Pensione media in pagamento a fine anno (lire) (b)	14.591.000	16.238.000	17.685.000	19.574.000	20.801.000
Rapporto iscritti-pensionati	1,7	1,8	1,8	1,9	1,9
Rapporto pensione media-retribuzione media (%)	61,2	62,3	62,9	60,6	62,8

(a) Calcolata sulla media degli iscritti nel corso dell'anno.
 (b) Valori di rendiconto risultanti dalle contabilizzazioni dell'anno modificate per tener conto delle relative integrazioni di competenza.

FONDO GAS

Numero degli iscritti e numero delle pensioni vigenti a fine anno
nel quinquennio 1988-1992



FONDO GAS

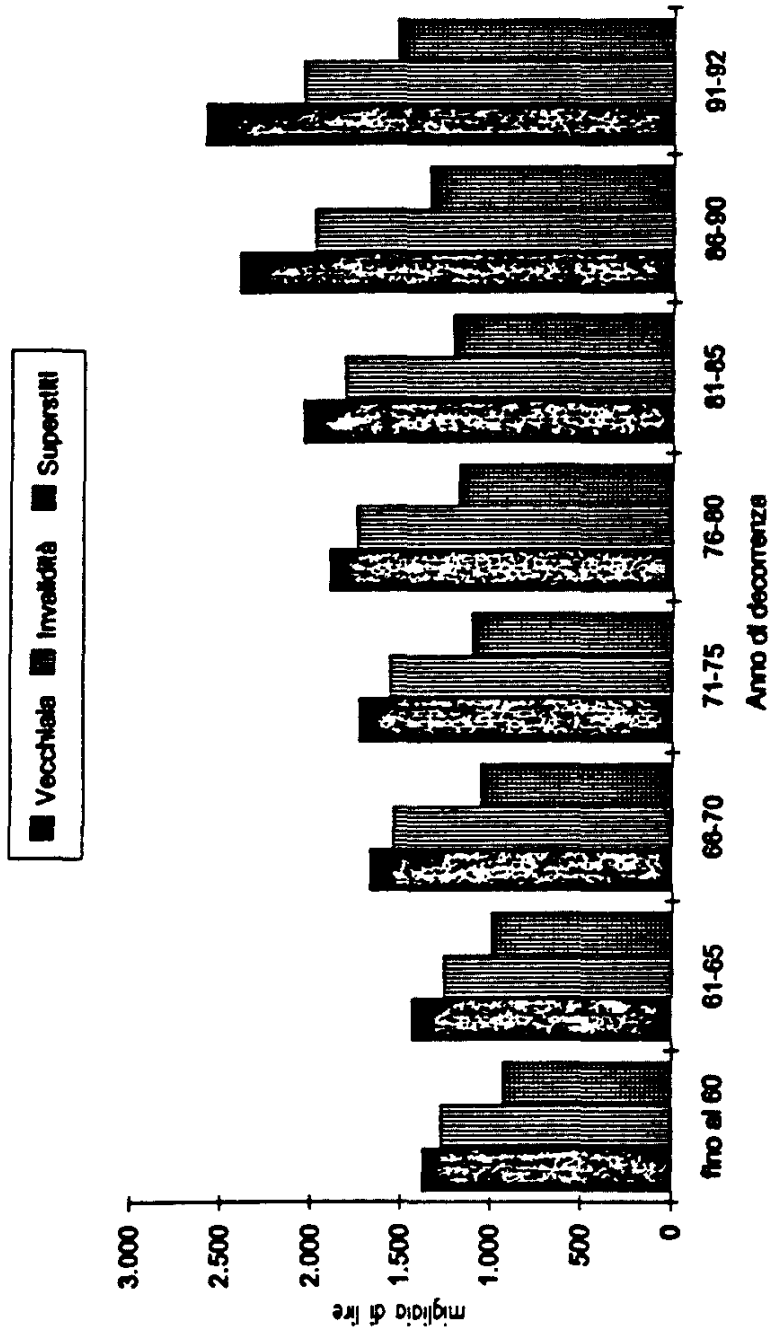
Pensioni vigenti al 31/12/92 ripartite per anno di decorrenza e categoria

Anno di decorrenza	VECCHIAIA		INVALIDITA'		SUPERSTITI				COMPLESSO	
	n.	Importo medio mensile (migliaia di lire)	n.	Importo medio mensile (migliaia di lire)	da assicurato		da pensionato (a)		n.	Importo medio mensile (migliaia di lire)
fino al 1958	7	1.346	16	1.253	106	868	220	928	349	933
1959	6	1.315	1	1.121	11	928	50	1.021	68	1.034
1960	8	1.445	3	1.457	17	990	58	955	86	1.025
1961	7	1.401	2	1.249	23	1.021	94	952	126	995
1962	12	1.453	1	1.361	16	972	48	1.024	77	1.085
1963	11	1.398	1	1.180	15	953	91	974	118	1.012
1964	26	1.405	6	1.234	19	966	112	1.004	163	1.072
1965	24	1.484	2	1.354	17	1.230	76	1.008	119	1.141
1966	31	1.573	6	1.339	18	1.003	103	1.017	158	1.137
1967	85	1.689	21	1.672	24	1.084	164	1.054	294	1.284
1968	53	1.586	8	1.336	24	1.146	98	1.049	183	1.230
1969	57	1.688	8	1.504	20	1.134	89	1.083	174	1.307
1970	65	1.747	11	1.596	19	1.123	86	1.061	181	1.347
1971	70	1.707	20	1.624	15	1.199	93	1.124	198	1.386
1972	90	1.722	12	1.524	27	1.154	84	1.092	213	1.390
1973	89	1.727	14	1.565	17	1.192	78	1.053	198	1.404
1974	102	1.764	11	1.539	27	1.148	66	1.072	206	1.450
1975	95	1.740	11	1.527	16	1.195	79	1.109	201	1.437
1976	86	1.813	25	1.675	17	1.343	63	1.123	191	1.526
1977	86	1.803	26	1.681	15	1.250	87	1.112	214	1.469
1978	101	1.813	35	1.839	14	1.267	51	1.185	201	1.620
1979	109	1.953	12	1.779	31	1.276	59	1.204	211	1.634
1980	160	2.023	19	1.740	26	1.265	63	1.158	268	1.726
1981	303	1.955	17	1.922	20	1.324	70	1.184	410	1.792
1982	127	2.129	17	1.726	12	1.192	35	1.234	191	1.870
1983	140	2.039	15	1.810	11	1.137	26	1.178	192	1.853
1984	129	2.113	10	1.815	12	1.205	17	1.233	168	1.941
1985	131	2.137	7	1.806	14	1.204	19	1.280	171	1.952
1986	163	2.287	15	2.081	10	1.288	22	1.303	210	2.122
1987	177	2.451	11	2.076	13	1.347	12	1.363	213	2.303
1988	174	2.456	10	1.889	8	1.250	7	1.525	199	2.347
1989	161	2.434	11	1.828	6	1.159	10	1.451	188	2.306
1990	115	2.409	4	2.104	4	1.363	4	1.592	127	2.341
1991	112	2.553	5	2.123	11	1.532	3	1.526	131	2.427
1992	122	2.632	4	1.982	1	1.527	0	0	127	2.603
Totale	3.234	2.055	397	1.700	656	1.119	2.237	1.067	6.524	1.600

(a) La decorrenza è riferita alla pensione diretta

FONDO GAS

Importo medio delle pensioni vigenti al 31/12/82 ripartite per anno di decorrenza e categorie



FONDO GAS

Pensioni vigenti al 31/12/92 ripartite per classi di importo della pensione mensile e per categoria

Classi di importo (migliaia di lire)	VECCHIALA		INVALIDITA'		SUPERSTITI		COMPLESSO	
	n.	%	n.	%	n.	%	n.	%
fino a 500	0	0,0	1	0,3	92	3,2	93	1,4
500 - 600	0	0,0	2	0,5	46	1,6	48	0,7
600 - 700	2	0,1	4	1,0	107	3,7	113	1,7
700 - 800	0	0,0	0	0,0	108	3,7	108	1,7
800 - 900	5	0,2	2	0,5	217	7,5	224	3,4
900 - 1.000	0	0,0	3	0,8	308	10,6	311	4,8
1.000 - 1.100	3	0,1	6	1,5	653	22,6	662	10,1
1.100 - 1.200	17	0,5	25	6,3	544	18,8	586	9,0
1.200 - 1.300	37	1,1	24	6,0	366	12,7	427	6,5
1.300 - 1.400	88	2,7	24	6,0	213	7,4	325	5,0
1.400 - 1.500	123	3,8	25	6,3	107	3,7	255	3,9
1.500 - 1.600	185	5,7	32	8,1	61	2,1	278	4,3
1.600 - 1.700	295	9,1	41	10,3	27	0,9	363	5,6
1.700 - 1.800	309	9,6	41	10,3	17	0,6	367	5,6
1.800 - 1.900	262	8,1	46	11,6	13	0,4	321	4,9
1.900 - 2.000	259	8,0	33	8,3	5	0,2	297	4,6
2.000 - 2.100	269	8,3	39	9,8	4	0,1	312	4,8
2.100 - 2.200	291	9,0	15	3,8	1	0,0	307	4,7
2.200 - 2.300	250	7,7	10	2,5	1	0,0	261	4,0
2.300 - 2.400	181	5,6	12	3,0	0	0,0	193	3,0
2.400 - 2.500	169	5,2	4	1,0	0	0,0	173	2,7
2.500 - 2.600	134	4,1	3	0,8	2	0,1	139	2,1
2.600 - 2.700	96	3,0	2	0,5	0	0,0	98	1,5
2.700 - 2.800	68	2,1	1	0,3	0	0,0	69	1,1
2.800 - 2.900	53	1,6	1	0,3	0	0,0	54	0,8
2.900 - 3.000	33	1,0	0	0,0	1	0,0	34	0,5
3.000 - 3.100	31	1,0	0	0,0	0	0,0	31	0,5
3.100 - 3.200	17	0,5	0	0,0	0	0,0	17	0,3
3.200 - 3.300	9	0,3	1	0,3	0	0,0	10	0,2
3.300 - 3.400	8	0,2	0	0,0	0	0,0	8	0,1
3.400 - 3.500	10	0,3	0	0,0	0	0,0	10	0,2
3.500 - 3.600	7	0,2	0	0,0	0	0,0	7	0,1
3.600 - 3.700	1	0,0	0	0,0	0	0,0	1	0,0
3.700 - 3.800	3	0,1	0	0,0	0	0,0	3	0,0
3.800 - 3.900	1	0,0	0	0,0	0	0,0	1	0,0
3.900 - 4.000	4	0,1	0	0,0	0	0,0	4	0,1
4.000 e oltre	14	0,4	0	0,0	0	0,0	14	0,2
Totale	3.234	100,0	397	100,0	2.893	100,0	6.524	100,0
Importo medio		2.055		1.700		1.079		1.600

(a) L'estremo superiore della classe è escluso

XII LEGISLATURA - DISEGNI DI LEGGE E RELAZIONI - DOCUMENTI

FONDO GAS
Pensioni vigenti al 31/12/92 ripartite per categoria, sesso e classi di età del titolare
(valori assoluti)

Classi di età' (a)	VECCHIAIA		INVALIDITA'			SUPERSTITI (b)			COMPLESSO			
	Maschi	Femmine	Totale	Maschi	Femmine	Totale	Maschi	Femmine	Totale	Maschi	Femmine	Totale
fino a 24	0	0	0	0	0	0	0	1	1	0	1	1
25 - 29	0	0	0	0	0	0	1	1	2	1	1	2
30 - 34	0	0	0	0	1	1	0	1	1	1	1	2
35 - 39	0	0	0	0	1	1	1	5	6	2	5	7
40 - 44	0	0	0	0	1	1	3	11	14	3	12	15
45 - 49	0	0	0	2	2	4	3	19	22	5	21	26
50 - 54	47	5	52	8	1	9	2	52	54	57	58	115
55 - 59	176	7	183	32	3	35	7	123	130	215	133	348
60 - 64	530	19	549	44	2	46	4	249	253	578	270	848
65 - 69	772	40	812	79	17	96	6	449	455	857	506	1.363
70 - 74	634	29	663	91	10	101	2	431	433	727	470	1.197
75 - 79	418	25	443	57	7	64	6	516	522	481	548	1.029
80 - 84	333	22	355	25	5	30	1	555	556	359	582	941
85 - 89	122	10	132	7	1	8	1	315	316	130	326	456
90 ed oltre	35	10	45	1	0	1	2	126	128	38	136	174
Totale	3.067	167	3.234	348	49	397	39	2.854	2.893	3.454	3.070	6.524
Età media	70,9	73,2	71,1	69,8	69,7	69,8	63,2	74,9	74,7	70,7	74,7	72,6

(a) Età in anni compiuti

(b) Le indicazioni relative alle età si riferiscono al coniuge ove questo sia compreso tra i beneficiari, all'orfano più giovane nel caso di pensione a orfani soli

XII LEGISLATURA - DISEGNI DI LEGGE E RELAZIONI - DOCUMENTI

FONDO GAS
 Pensioni vigenti al 31/12/92 ripartite per categoria, sesso e classi di età del titolare
 (valori percentuali)

Classi di età' (a)	VECCHIAIA			INVALIDITA'			SUPERSTITI (b)			COMPLESSO		
	Maschi	Femmine	Totale	Maschi	Femmine	Totale	Maschi	Femmine	Totale	Maschi	Femmine	Totale
	fino a 24	0,0	0,0	0,0	0,0	0,0	0,0	0,0	0,0	0,0	0,0	0,0
25 - 29	0,0	0,0	0,0	0,0	0,0	0,0	2,6	0,0	0,1	0,0	0,0	0,0
30 - 34	0,0	0,0	0,0	0,3	0,0	0,3	0,0	0,0	0,0	0,0	0,0	0,0
35 - 39	0,0	0,0	0,0	0,3	0,0	0,3	2,6	0,2	0,2	0,1	0,2	0,1
40 - 44	0,0	0,0	0,0	0,0	2,0	0,3	7,7	0,4	0,5	0,1	0,4	0,2
45 - 49	0,0	0,0	0,0	0,6	4,1	1,0	7,7	0,7	0,8	0,1	0,7	0,4
50 - 54	1,5	3,0	1,6	2,3	2,0	2,3	5,1	1,8	1,9	1,7	1,9	1,8
55 - 59	5,7	4,2	5,7	9,2	6,1	8,8	17,9	4,3	4,5	6,2	4,3	5,3
60 - 64	17,3	11,4	17,0	12,6	4,1	11,6	10,3	8,7	8,7	16,7	8,8	13,0
65 - 69	25,2	24,0	25,1	22,7	34,7	24,2	15,4	15,7	15,7	24,8	16,5	20,9
70 - 74	20,7	17,4	20,5	26,1	20,4	25,4	5,1	15,1	15,0	21,0	15,3	18,3
75 - 79	13,6	15,0	13,7	16,4	14,3	16,1	15,4	18,1	18,0	13,9	17,9	15,8
80 - 84	10,9	13,2	11,0	7,2	10,2	7,6	2,6	19,4	19,2	10,4	19,0	14,4
85 - 89	4,0	6,0	4,1	2,0	2,0	2,0	2,6	11,0	10,9	3,8	10,6	7,0
90 ed oltre	1,1	6,0	1,4	0,3	0,0	0,3	5,1	4,4	4,4	1,1	4,4	2,7
Totale	100,0	100,0	100,0	100,0	100,0	100,0	100,0	100,0	100,0	100,0	100,0	100,0
Età	70,9	73,2	71,1	69,8	69,7	69,8	63,2	74,9	74,7	70,7	74,7	72,6

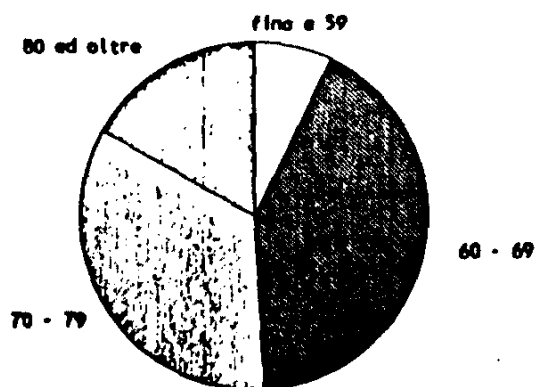
(a) Età in anni compiuti

(b) Le indicazioni relative alle età si riferiscono al coniuge ove questo sia compreso tra i beneficiari, all'orfano più giovane nel caso di pensione a orfani soli

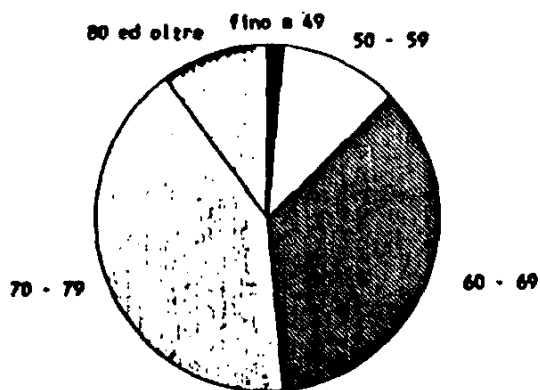
FONDO GAS

Pensioni vigenti al 31/12/92 ripartite per classi di età e per categoria

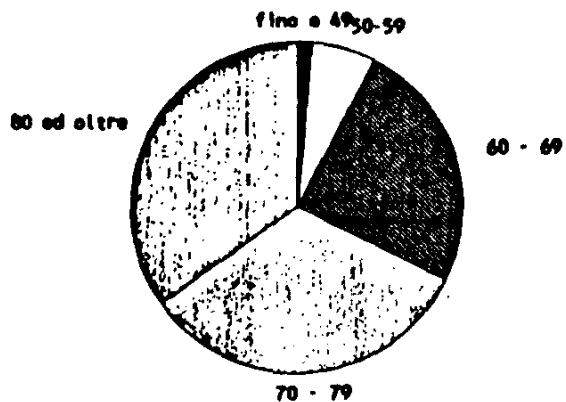
VECCHIAIA




INVALIDITA'



SUPERSTITI



COMPLESSO



XIII LEGISLATURA - DISEGNI DI LEGGE E RELAZIONI - DOCUMENTI

FONDO GAS - PENSIONI VIGENTI AL 31/12/1992

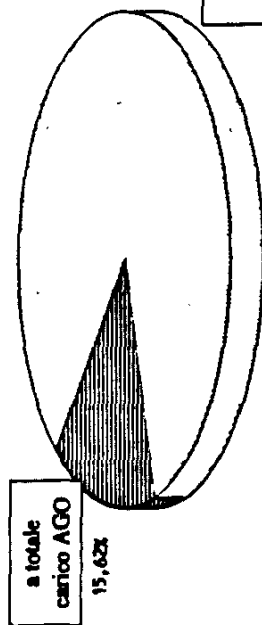
Categoria	Numero	Importo annuo in pagamento		Quota a carico AGO		Quota integrativa	
		Importo complessivo	Importo medio	Importo complessivo	Importo medio	Importo complessivo	Importo medio
Pensioni a totale carico AGO							
Vecchiaia	505	13.834.743	27.396	13.834.743	27.396		
Invalidità	29	495.105	17.073	495.105	17.073		
Superstiti	831	10.498.241	12.633	10.498.241	12.633		
Complesso	1.365	24.828.089	18.189	24.828.089	18.189		
Pensioni con quota integrativa							
Vecchiaia	2.729	72.545.473	26.583	65.176.137	23.979	7.369.336	2.700
Invalidità	368	8.278.205	22.495	7.184.879	19.524	1.093.326	2.971
Superstiti	2.062	30.075.227	14.585	27.383.668	13.319	2.691.559	1.305
Complesso	5.159	110.898.905	21.496	99.744.684	56.822	11.154.221	2.162
Pensioni totali							
Vecchiaia	3.234	86.380.216	26.710	79.010.880	24.431	7.369.336	2.279
Invalidità	397	8.773.310	22.099	7.679.984	19.345	1.093.326	2.754
Superstiti	2.893	40.573.468	14.025	37.881.909	13.094	2.691.559	930
Complesso	6.524	135.726.994	20.804	124.572.773	19.095	11.154.221	1.710

FONDO GAS

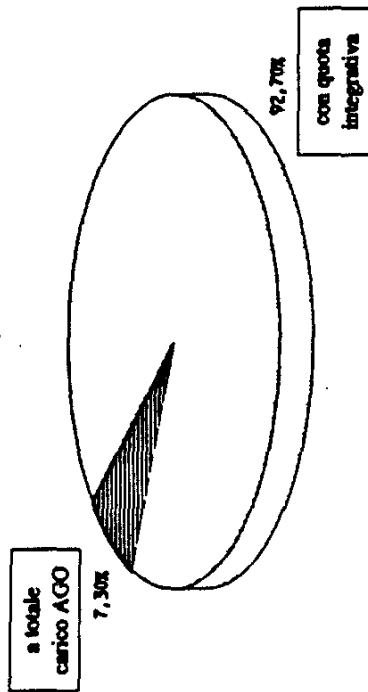
PENSIONI VIGENTI AL 31 DICEMBRE 1992

Ripartizione tra le pensioni con importo a totale carico AGO e quelle con quota integrativa

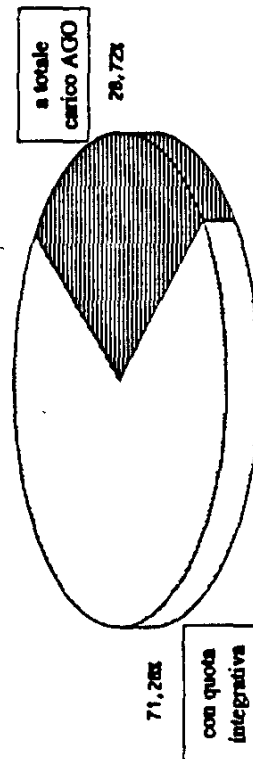
vecchiaia



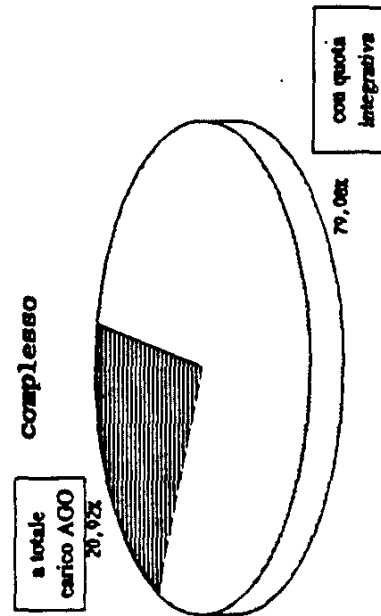
invalidita



superstiti



complesso



ISTITUTO NAZIONALE DELLA PREVIDENZA SOCIALE

—————
SEDE CENTRALE IN ROMA
—————

FONDO DI PREVIDENZA ELETTRICI

INDICAZIONI DI CARATTERE STATISTICO

(Allegato al Rendiconto per l'anno 1992)

XII LEGISLATURA - DISEGNI DI LEGGE E RELAZIONI - DOCUMENTI

FONDO ELETRICI

Elementi caratteristici della gestione nel quinquennio 1988-1992

DESCRIZIONE	A N N I				
	1988	1989	1990	1991	1992
Aliquota contributiva a fine anno (%) (a)	32,65	33,06	33,07	34,34	34,94
Risultato d'esercizio (milioni di lire)	-97.944	-196.023	-141.800	-168.638	-319.200
Patrimonio netto a fine anno (milioni di lire)	-217.023	-413.046	-554.846	-723.484	-1.042.686
Numero iscritti a fine anno	113.930	112.451	111.776	110.700	108.500
Monti retributivi (milioni di lire)	3.056.000	3.303.000	3.660.000	4.160.000	4.159.000
Retribuzione media (lire) (b)	26.715.000	29.177.000	32.646.000	37.397.000	38.300.000
Numero pensioni vigenti a fine anno (c)	59.798	61.500	63.149	66.415	68.686
Pensione media in pagamento a fine anno (lire) (c)	18.098.000	20.060.000	21.656.000	24.164.000	25.786.000
Rapporto iscritti-pensionati	1,9	1,8	1,8	1,7	1,6
Rapporto pensione media-retribuzione media (%)	67,7	68,8	66,3	64,6	67,3

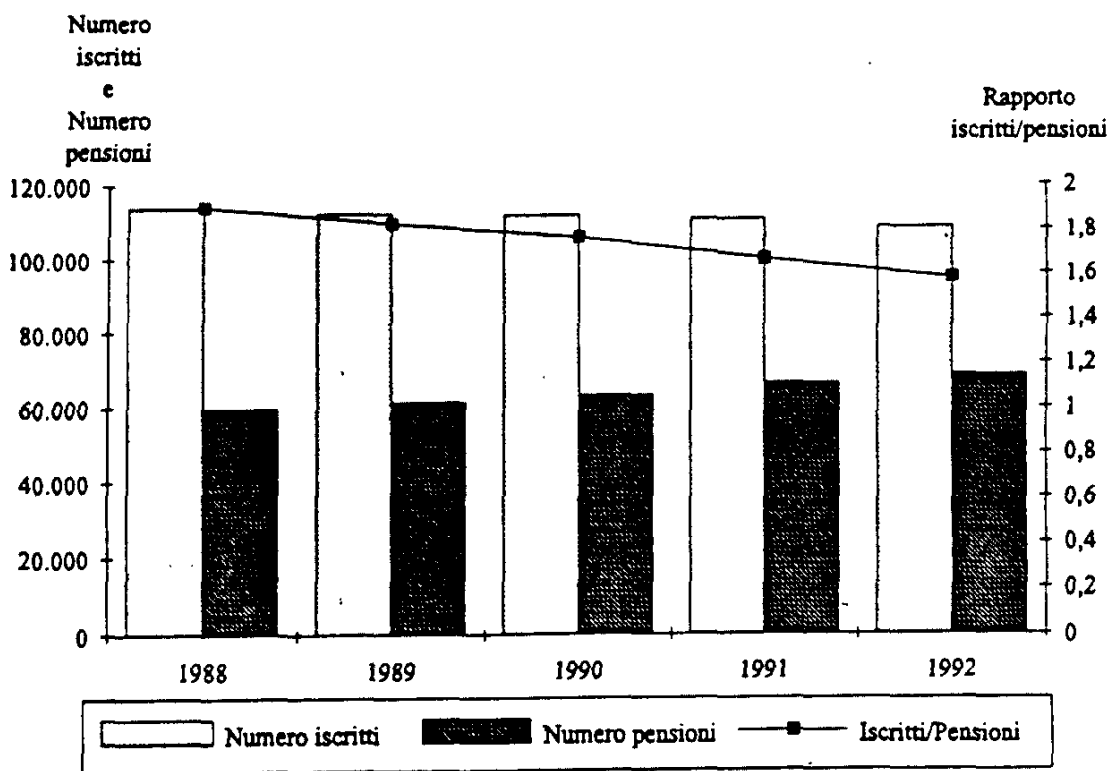
(a) Al netto dello 0,10 per asili nido a carico del datore di lavoro.

(b) Calcolata sulla media degli iscritti nel corso dell'anno.

(c) Valori di rendiconto risultanti dalle contabilizzazioni dell'anno modificate per tener conto delle relative integrazioni di competenza.

FONDO ELETTRICI

Numero degli iscritti e numero delle pensioni vigenti a fine anno nel quinquennio 1988-1992



XII LEGISLATURA - DISEGNI DI LEGGE E RELAZIONI - DOCUMENTI

FONDO ELETTRICI

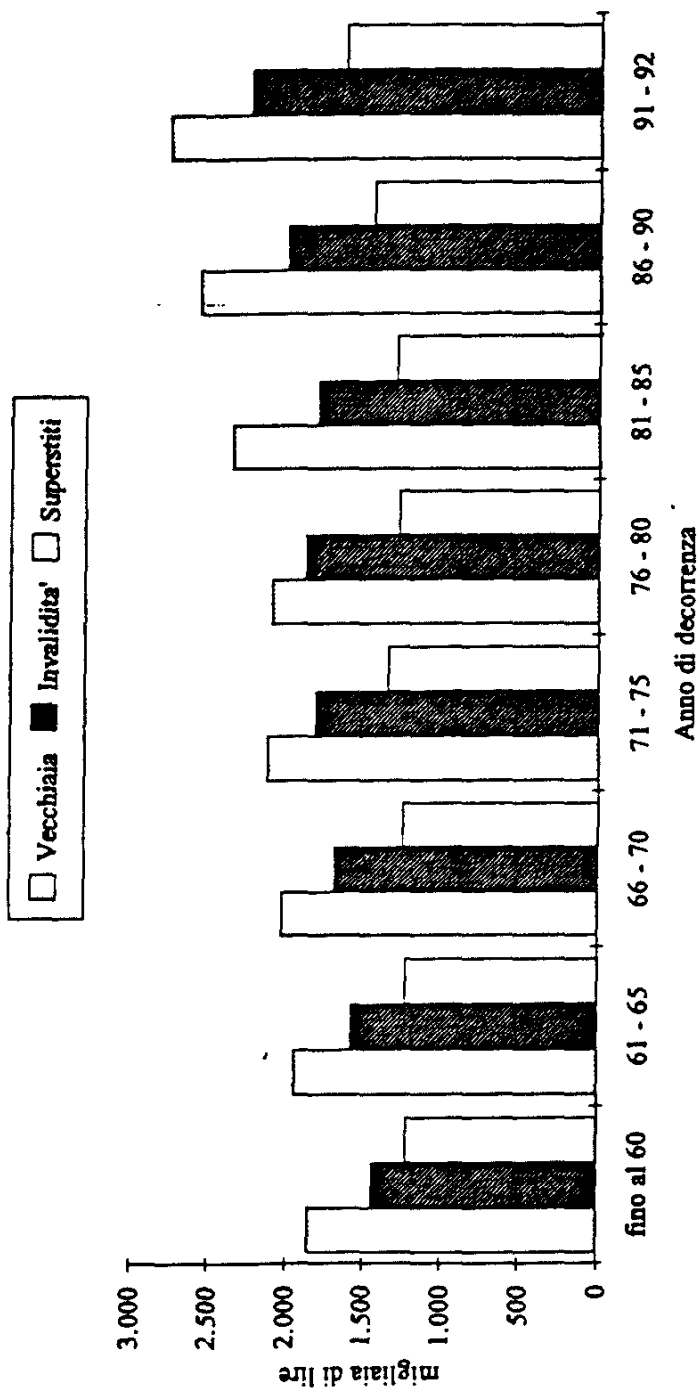
Pensioni vigenti al 31/12/92 ripartite per anno di decorrenza e categoria

Anni di decorrenza	VECCHIAIA		INVALIDITA'		SUPERSTITI				COMPLESSO	
	n.	Importo medio mensile (migliaia di lire)	n.	Importo medio mensile (migliaia di lire)	da assicurato		da pensionato (a)		n.	Importo medio mensile (migliaia di lire)
					n.	Importo medio mensile (migliaia di lire)	n.	Importo medio mensile (migliaia di lire)		
fino al 1958	30	1.886	22	1.389	416	1.171	626	1.242	1.094	1.236
1959	26	1.818	14	1.380	71	1.130	212	1.268	323	1.287
1960	25	1.857	11	1.615	77	1.160	236	1.254	349	1.288
1961	57	1.841	16	1.586	104	1.167	353	1.257	530	1.312
1962	59	1.969	14	1.699	99	1.111	338	1.303	510	1.354
1963	97	1.980	16	1.604	186	1.093	434	1.246	733	1.312
1964	118	1.960	19	1.564	168	1.103	472	1.282	777	1.353
1965	167	1.948	25	1.494	170	1.081	478	1.281	840	1.379
1966	195	2.003	30	1.631	200	1.072	540	1.285	965	1.397
1967	207	2.009	45	1.600	194	1.143	599	1.275	1.045	1.410
1968	278	1.991	50	1.694	174	1.120	591	1.271	1.093	1.449
1969	306	2.039	64	1.755	239	1.190	610	1.284	1.219	1.480
1970	401	2.089	59	1.717	240	1.222	634	1.306	1.334	1.544
1971	412	2.121	55	1.776	239	1.288	597	1.349	1.303	1.600
1972	4.111	2.172	49	1.796	253	1.253	3.008	1.400	7.421	1.825
1973	2.745	2.154	44	1.740	210	1.247	1.642	1.372	4.641	1.833
1974	1.699	2.067	49	1.727	184	1.267	917	1.307	2.849	1.765
1975	966	1.982	115	1.915	180	1.164	560	1.254	1.821	1.673
1976	1.658	2.028	166	1.921	204	1.240	703	1.277	2.731	1.770
1977	1.884	2.041	149	1.895	204	1.179	617	1.260	2.854	1.803
1978	1.794	2.117	103	1.881	158	1.245	519	1.313	2.574	1.892
1979	1.568	2.170	91	1.889	175	1.279	402	1.344	2.236	1.940
1980	1.100	2.194	88	1.789	190	1.264	234	1.312	1.612	1.934
1981	684	2.252	64	1.856	219	1.242	156	1.319	1.123	1.903
1982	1.249	2.296	87	1.718	202	1.246	215	1.340	1.753	2.029
1983	1.229	2.326	90	1.773	206	1.185	183	1.368	1.708	2.050
1984	1.364	2.447	81	1.741	206	1.214	186	1.421	1.837	2.174
1985	1.480	2.409	78	1.959	229	1.279	152	1.429	1.939	2.181
1986	1.600	2.474	61	1.860	222	1.385	126	1.432	2.009	2.269
1987	1.939	2.568	104	2.079	214	1.369	135	1.555	2.392	2.382
1988	2.215	2.604	98	2.033	202	1.437	108	1.503	2.623	2.447
1989	2.313	2.561	91	2.005	180	1.364	98	1.462	2.682	2.421
1990	2.104	2.630	77	2.026	211	1.543	71	1.622	2.463	2.459
1991	3.780	2.800	59	2.268	199	1.632	33	1.706	4.071	2.720
1992	2.229	2.728	80	2.229	129	1.641	13	1.521	2.451	2.645
Totale	42.089	2.350	2.264	1.865	6.754	1.253	16.798	1.327	67.905	1.972

(a) La decorrenza è riferita alla pensione diretta

FONDO ELETRICI

Importo medio mensile delle pensioni vigenti al 31/12/92, ripartite per anno di decorrenza e categoria



FONDO ELETTRICI

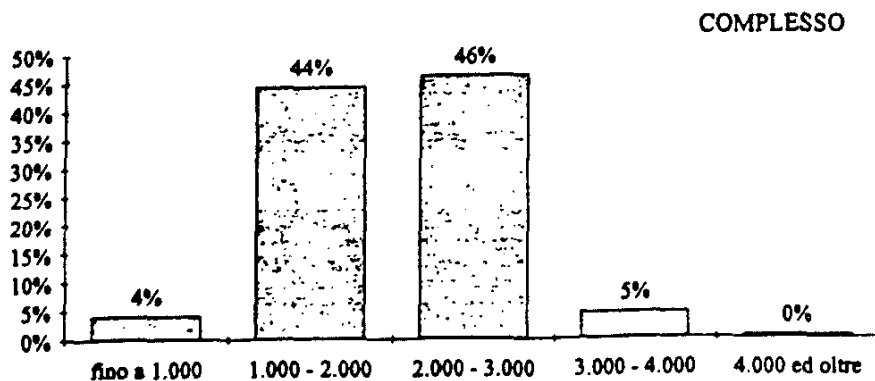
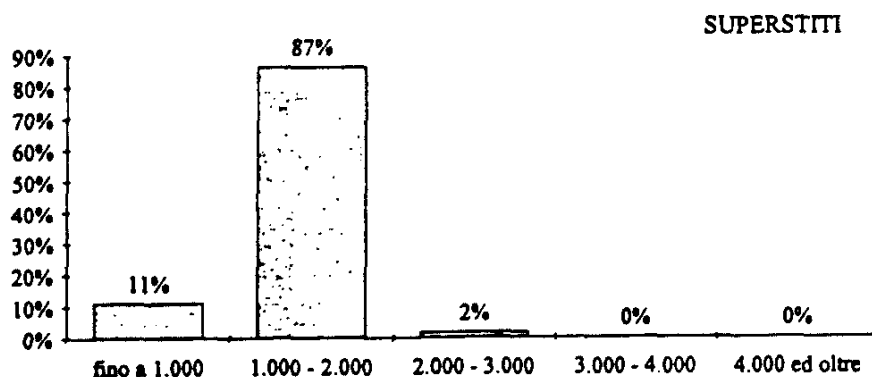
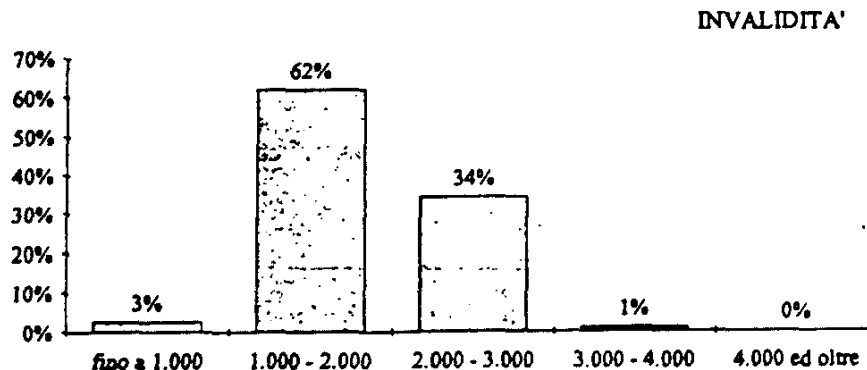
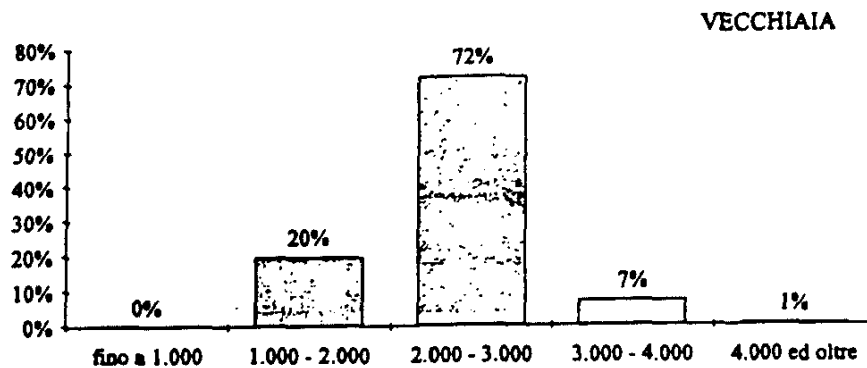
Pensioni vigenti al 31/12/92 ripartite per classi di importo della pensione mensile e per categoria

Classi di importo (migliaia di lire) (a)	VECCHIAIA		INVALIDITA'		SUPERSTITI		COMPLESSO	
	n.	%	n.	%	n.	%	n.	%
fino a 500	2	0,0	3	0,1	210	0,9	215	0,3
500 - 600	0	0,0	2	0,1	128	0,5	130	0,2
600 - 700	4	0,0	9	0,4	912	3,9	925	1,4
700 - 800	17	0,0	7	0,3	273	1,2	297	0,4
800 - 900	25	0,1	21	0,9	447	1,9	493	0,7
900 - 1.000	38	0,1	19	0,8	699	3,0	756	1,1
1.000 - 1.100	44	0,1	32	1,4	1.914	8,1	1.990	2,9
1.100 - 1.200	78	0,2	65	2,9	3.065	13,0	3.208	4,7
1.200 - 1.300	110	0,3	65	2,9	3.807	16,2	3.982	5,9
1.300 - 1.400	208	0,5	72	3,2	3.873	16,4	4.153	6,1
1.400 - 1.500	280	0,7	105	4,6	3.116	13,2	3.501	5,2
1.500 - 1.600	419	1,0	126	5,6	2.107	8,9	2.652	3,9
1.600 - 1.700	639	1,5	170	7,5	1.115	4,7	1.924	2,8
1.700 - 1.800	1.141	2,7	220	9,7	712	3,0	2.073	3,1
1.800 - 1.900	2.078	4,9	280	12,4	470	2,0	2.828	4,2
1.900 - 2.000	3.349	8,0	270	11,9	269	1,1	3.888	5,7
2.000 - 2.100	4.151	9,9	219	9,7	154	0,7	4.524	6,7
2.100 - 2.200	4.486	10,7	169	7,5	80	0,3	4.735	7,0
2.200 - 2.300	4.339	10,3	119	5,3	52	0,2	4.510	6,6
2.300 - 2.400	4.130	9,8	100	4,4	47	0,2	4.277	6,3
2.400 - 2.500	3.574	8,5	57	2,5	25	0,1	3.656	5,4
2.500 - 2.600	2.966	7,0	39	1,7	17	0,1	3.022	4,5
2.600 - 2.700	2.117	5,0	27	1,2	13	0,1	2.157	3,2
2.700 - 2.800	1.921	4,6	20	0,9	13	0,1	1.954	2,9
2.800 - 2.900	1.489	3,5	16	0,7	10	0,0	1.515	2,2
2.900 - 3.000	1.114	2,6	9	0,4	8	0,0	1.131	1,7
3.000 - 3.100	708	1,7	5	0,2	0	0,0	713	1,0
3.100 - 3.200	570	1,4	2	0,1	6	0,0	578	0,9
3.200 - 3.300	476	1,1	4	0,2	2	0,0	482	0,7
3.300 - 3.400	414	1,0	4	0,2	2	0,0	420	0,6
3.400 - 3.500	282	0,7	0	0,0	2	0,0	284	0,4
3.500 - 3.600	179	0,4	1	0,0	0	0,0	180	0,3
3.600 - 3.700	133	0,3	1	0,0	0	0,0	134	0,2
3.700 - 3.800	122	0,3	3	0,1	1	0,0	126	0,2
3.800 - 3.900	105	0,2	3	0,1	1	0,0	109	0,2
3.900 - 4.000	81	0,2	0	0,0	0	0,0	81	0,1
4.000 e oltre	300	0,7	0	0,0	2	0,0	302	0,4
Totale	42.089	100,0	2.264	100,0	23.552	100,0	67.905	100,0
Importo medio mensile		2.350		1.865		1.306		1.972

(a) L'estremo superiore della classe è escluso

FONDO ELETTRICI

Pensioni vigenti al 31/12/92 ripartite per classi d'importo della pensione mensile e per categoria



XII LEGISLATURA - DISEGNI DI LEGGE E RELAZIONI - DOCUMENTI

FONDO ELETRICI
Pensionati vigenti al 31/12/92 ripartite per categoria, sesso e classi di età del titolare
 (valori assoluti)

Classi di età' (a)	VECCHIAIA			INVALIDITA'			SUPERSTITI (b)			COMPLESSO		
	Maschi	Femmine	Totale	Maschi	Femmine	Totale	Maschi	Femmine	Totale	Maschi	Femmine	Totale
	fino a 4	0	0	0	0	0	0	2	0	2	2	0
5 - 9	0	0	0	0	0	0	3	1	4	3	1	4
10 - 14	0	0	0	0	0	0	12	11	23	12	11	23
15 - 19	0	0	0	0	0	0	29	21	50	29	21	50
20 - 24	0	0	0	0	0	0	10	13	23	10	13	23
25 - 29	0	0	0	0	0	0	1	17	18	1	17	18
30 - 34	0	0	0	4	0	4	8	56	64	12	56	68
35 - 39	0	0	0	2	3	5	9	192	201	11	195	206
40 - 44	0	0	0	23	10	33	28	395	423	51	405	456
45 - 49	48	3	51	93	29	122	44	606	650	185	638	823
50 - 54	2.191	117	2.308	192	44	236	44	1.031	1.075	2.427	1.192	3.619
55 - 59	5.014	355	5.369	251	23	274	52	1.613	1.665	5.317	1.991	7.308
60 - 64	8.808	433	9.241	369	33	402	49	2.621	2.670	9.226	3.087	12.313
65 - 69	8.838	588	9.426	473	36	509	52	3.602	3.654	9.363	4.226	13.589
70 - 74	6.256	434	6.690	221	22	243	36	3.584	3.620	6.513	4.040	10.553
75 - 79	4.268	289	4.557	111	23	134	35	3.574	3.609	4.414	3.886	8.300
80 - 84	2.759	206	2.965	152	27	179	25	3.375	3.400	2.936	3.608	6.544
85 - 89	1.015	94	1.109	98	3	101	20	1.793	1.813	1.133	1.890	3.023
90 ed oltre	334	39	373	20	2	22	11	577	588	365	618	983
Totale	39.531	2.558	42.089	2.009	255	2.264	470	23.082	23.552	42.010	25.895	67.905
Età media	67,9	68,9	68	66	63,2	65,7	57,1	70,9	70,6	67,7	70,6	68,8

(a) Età in anni compiuti

(b) Le indicazioni relative alle età si riferiscono al coniuge ove questo sia compreso tra i beneficiari, all'orfano più giovane nel caso di pensione a orfani soli

XII LEGISLATURA - DISEGNI DI LEGGE E RELAZIONI - DOCUMENTI

FONDO ELETRICI
Pensioni vigenti al 31/12/92 ripartite per categoria, sesso e classi di età del titolare
 (valori percentuali)

Classi di età (a)	VECCHIAIA			INVALIDITA'			SUPERSTITI (b)			COMPLESSO		
	Maschi	Femmine	Totale	Maschi	Femmine	Totale	Maschi	Femmine	Totale	Maschi	Femmine	Totale
fino a 4	0,0	0,0	0,0	0,0	0,0	0,0	0,4	0,0	0,0	0,0	0,0	0,0
5 - 9	0,0	0,0	0,0	0,0	0,0	0,0	0,6	0,0	0,0	0,0	0,0	0,0
10 - 14	0,0	0,0	0,0	0,0	0,0	0,0	2,6	0,0	0,1	0,0	0,0	0,0
15 - 19	0,0	0,0	0,0	0,0	0,0	0,0	6,2	0,1	0,2	0,1	0,1	0,1
20 - 24	0,0	0,0	0,0	0,0	0,0	0,0	2,1	0,1	0,1	0,0	0,1	0,0
25 - 29	0,0	0,0	0,0	0,0	0,0	0,0	0,2	0,1	0,1	0,0	0,1	0,0
30 - 34	0,0	0,0	0,0	0,2	0,0	0,2	1,7	0,2	0,3	0,0	0,2	0,1
35 - 39	0,0	0,0	0,0	1,2	1,2	0,2	1,9	0,8	0,9	0,0	0,8	0,3
40 - 44	0,0	0,0	0,0	3,9	3,9	1,5	6,0	1,7	1,8	0,1	1,6	0,7
45 - 49	0,1	0,1	0,1	11,4	11,4	5,4	9,4	2,6	2,8	0,4	2,5	1,2
50 - 54	5,5	4,6	5,5	17,3	17,3	10,4	9,4	4,5	4,6	5,8	4,6	5,3
55 - 59	12,7	13,9	12,8	9,0	9,0	12,1	11,1	7,0	7,1	12,7	7,7	10,8
60 - 64	22,3	16,9	22,0	12,9	12,9	17,8	10,4	11,4	11,3	22,0	11,9	18,1
65 - 69	22,4	23,0	22,4	23,5	14,1	22,5	11,1	15,6	15,5	22,3	16,3	20,0
70 - 74	15,8	17,0	15,9	11,0	8,6	10,7	7,7	15,5	15,4	15,5	15,6	15,5
75 - 79	10,8	11,3	10,8	5,5	9,0	5,9	7,4	15,5	15,3	10,5	15,0	12,2
80 - 84	7,0	8,1	7,0	7,6	10,6	7,9	5,3	14,6	14,4	7,0	13,9	9,6
85 - 89	2,6	3,7	2,6	4,9	1,2	4,5	4,3	7,8	7,7	2,7	7,3	4,5
90 ed oltre	0,8	1,5	0,9	1,0	0,8	1,0	2,3	2,5	2,5	0,9	2,4	1,4
Totale	100,0	100,0	100,0	100,0	100,0	100,0	100,0	100,0	100,0	100,0	100,0	100,0
Età media	67,9	68,9	68	66	63,2	65,7	57,1	70,9	70,6	67,7	70,6	68,8

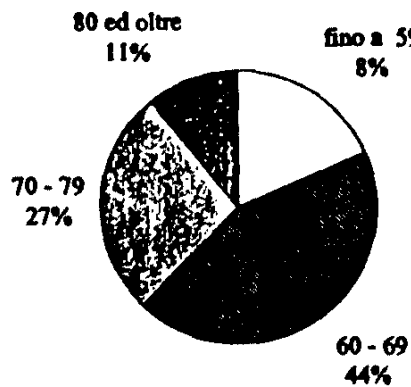
(a) Età in anni compiuti

(b) Le indicazioni relative alle età si riferiscono al coniuge ove questo sia compreso tra i beneficiari, all'orfano più giovane nel caso di pensione a orfani soli

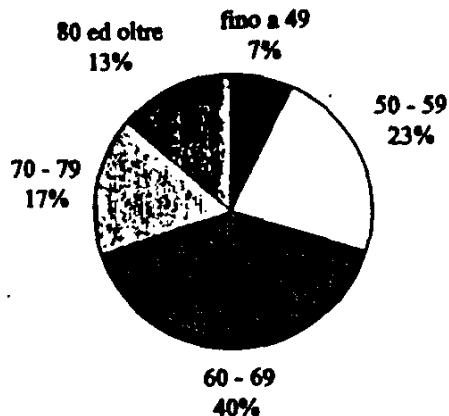
FONDO ELETTRICI

Pensioni vigenti al 31/12/92 ripartite per classi di età e per categoria

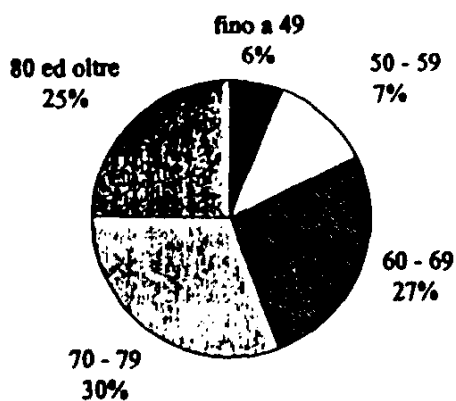
VECCHIAIA



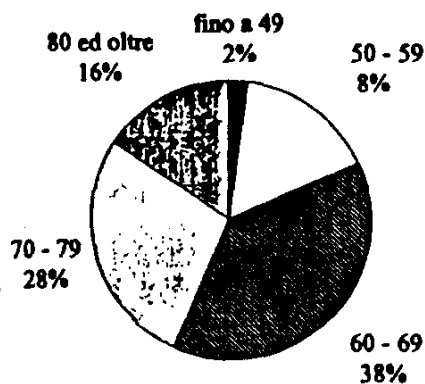
INVALIDITA'



SUPERSTITI



COMPLESSO



ISTITUTO NAZIONALE DELLA PREVIDENZA SOCIALE

.....

SEDE CENTRALE IN ROMA

.....

FONDO DI PREVIDENZA PER IL CLERO

INDICAZIONI DI CARATTERE STATISTICO

(Allegato al Rendiconto per l'anno 1992)

FONDO CLERO E CULTI DIVERSI

Elementi caratteristici della gestione nel quinquennio 1988-1992

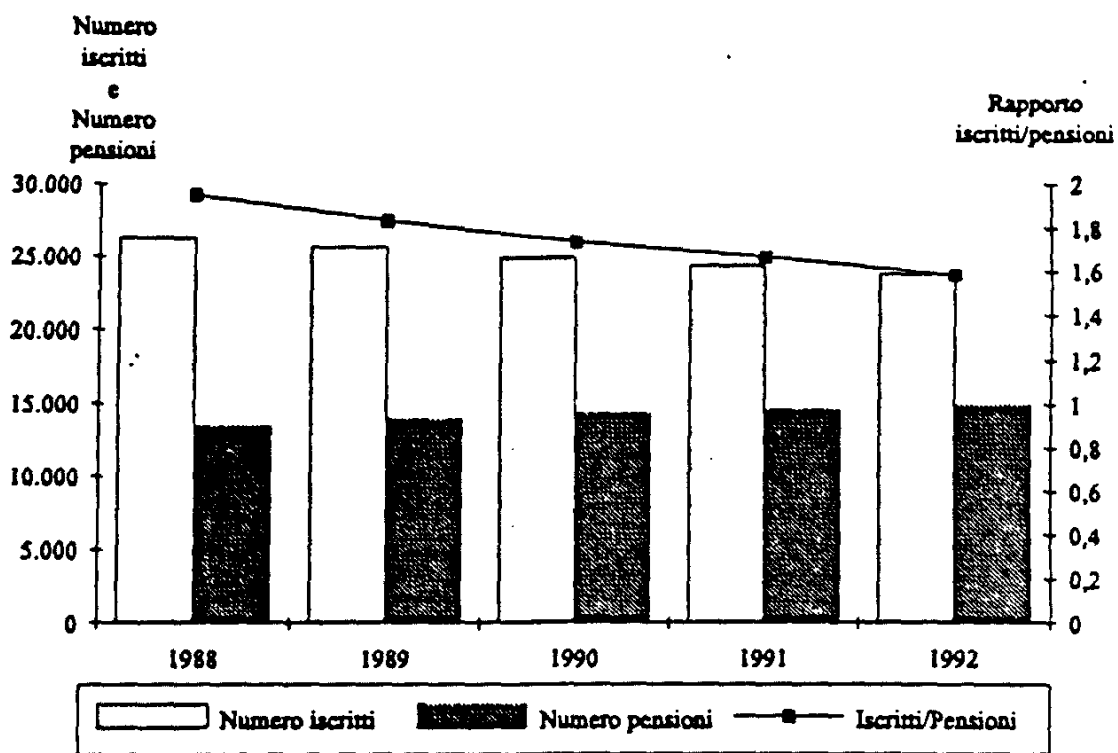
DESCRIZIONE	A N N I				
	1988	1989	1990	1991	1992
Aliquota contributiva a fine anno (%) (a)	981.900	1.072.200	1.148.400	1.235.700	1.317.300
Risultato d'esercizio (milioni di lire)	-55.977	-68.370	-100.392	-109.221	-136.437
Patrimonio netto a fine anno (milioni di lire)	-207.462	-275.832	-376.224	-485.445	-621.881
Numero iscritti a fine anno	26.300	25.640	24.950	24.400	23.800
Monti retributivi (milioni di lire)	-	-	-	-	-
Retribuzione media (lire)	-	-	-	-	-
Numero pensioni vigenti a fine anno (b)	13.495	13.984	14.379	14.650	15.024
Pensione media in pagamento a fine anno (lire) (b)	6.397.200	6.998.000	7.622.100	8.292.400	8.589.700
Rapporto iscritti-pensionati	1,9	1,8	1,7	1,7	1,6
Rapporto pensione media-retribuzione media (%)	-	-	-	-	-

(a) Contributo capitario annuo (lire)

(b) Valori di rendiconto comprensivi delle integrazioni di competenza

FONDO CLERO E CULTI DIVERSI

Numero degli iscritti e numero delle pensioni vigenti a fine anno
nel quinquennio 1988-1992



XII LEGISLATURA - DISEGNI DI LEGGE E RELAZIONI - DOCUMENTI

FONDO CLERO E CULTI DIVERSI

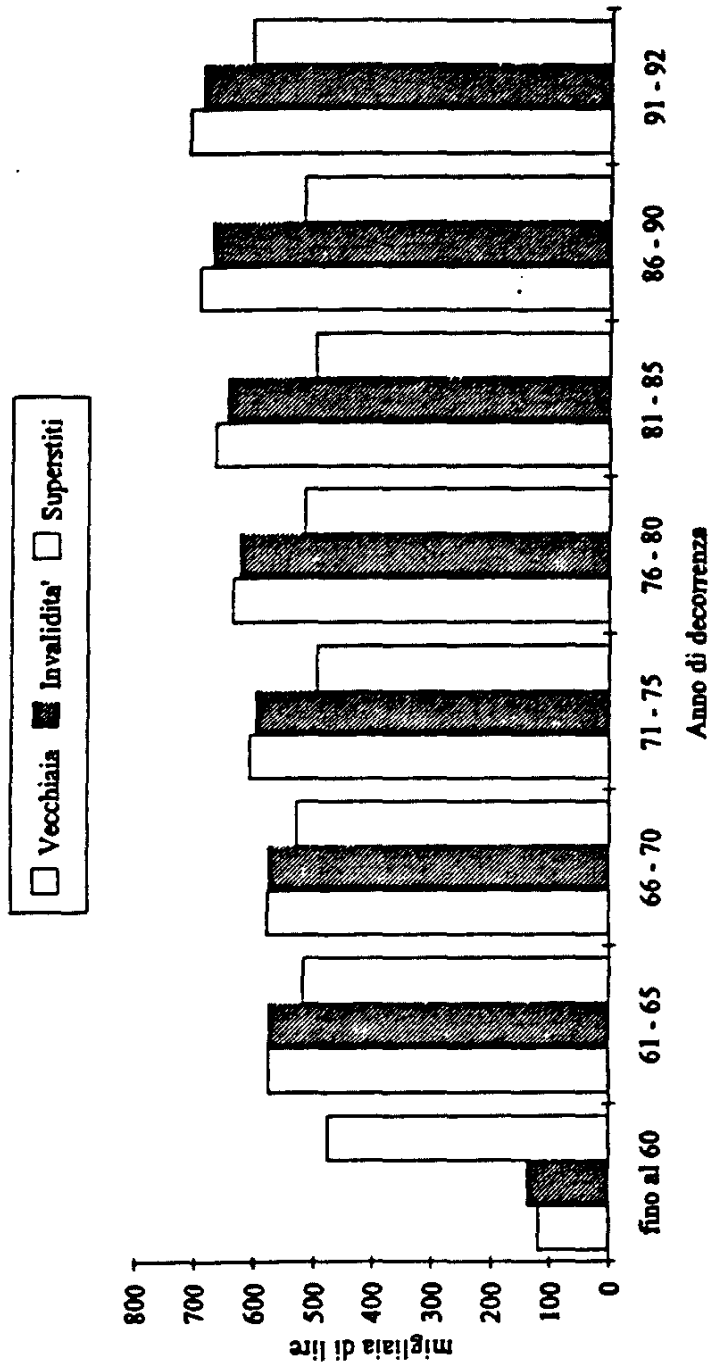
Pensioni vigenti al 31/12/92 ripartite per anno di decorrenza e categoria

Anni di decorrenza	VECCHIAIA		INVALIDITA'		SUPERSTITI				COMPLESSO	
	n.	Importo medio mensile (migliaia di lire)	n.	Importo medio mensile (migliaia di lire)	da assicurato		da pensionato (a)		n.	Importo medio mensile (migliaia di lire)
fino al 1960	2	120	26	138	0	0	5	476	33	188
1961	3	577	1	577	0	0	0	0	4	577
1962	1	577	2	577	0	0	0	0	3	577
1963	4	577	1	577	0	0	0	0	5	577
1964	4	577	58	577	0	0	1	577	63	577
1965	1	577	75	577	0	0	3	500	79	574
1966	7	577	63	577	0	0	3	500	73	574
1967	4	577	66	577	0	0	4	519	74	574
1968	9	577	60	577	0	0	5	531	74	574
1969	13	577	63	577	0	0	2	577	78	577
1970	28	583	84	582	0	0	1	577	113	582
1971	38	588	96	588	0	0	1	346	135	586
1972	38	596	128	594	0	0	3	504	169	593
1973	48	601	138	600	5	485	3	577	194	597
1974	742	607	143	606	1	577	26	503	912	604
1975	322	619	123	610	4	525	8	448	457	613
1976	343	624	149	617	3	577	11	498	506	619
1977	461	630	115	622	0	0	5	466	581	627
1978	577	637	72	624	4	521	2	577	655	635
1979	572	643	83	632	1	577	2	497	658	641
1980	672	646	65	644	0	0	6	545	743	645
1981	568	654	100	638	2	577	4	473	674	651
1982	492	659	83	644	1	346	2	501	578	656
1983	444	672	71	652	4	577	2	587	521	668
1984	525	673	62	651	0	0	3	440	590	670
1985	865	679	52	662	5	450	3	513	925	676
1986	887	686	70	671	2	467	2	577	961	684
1987	852	690	74	667	2	577	0	0	928	688
1988	815	694	71	674	4	577	0	0	890	692
1989	811	702	44	672	2	461	1	112	858	699
1990	791	708	42	694	2	577	1	577	836	707
1991	780	712	47	692	0	0	0	0	827	711
1992	487	716	14	691	3	608	0	0	504	715
Totale	12.206	670	2.341	615	45	530	109	502	-14.701	659

(a) La decorrenza è riferita alla pensione diretta

FONDO CLERO E CULTI DIVERSI

Importo medio mensile delle pensioni vigenti al 31/12/92 ripartite per anno di decorrenza e categoria



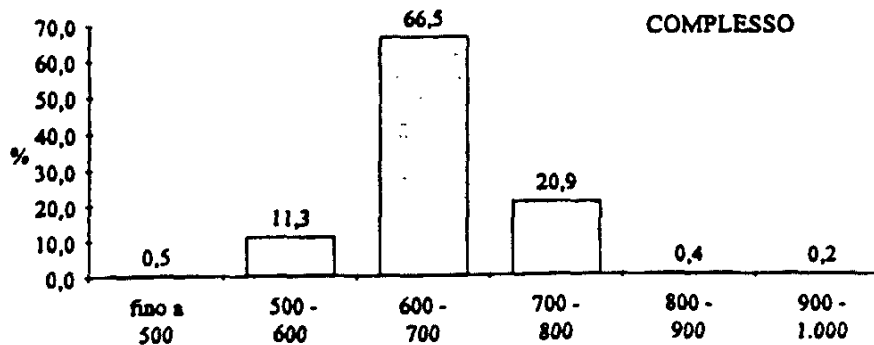
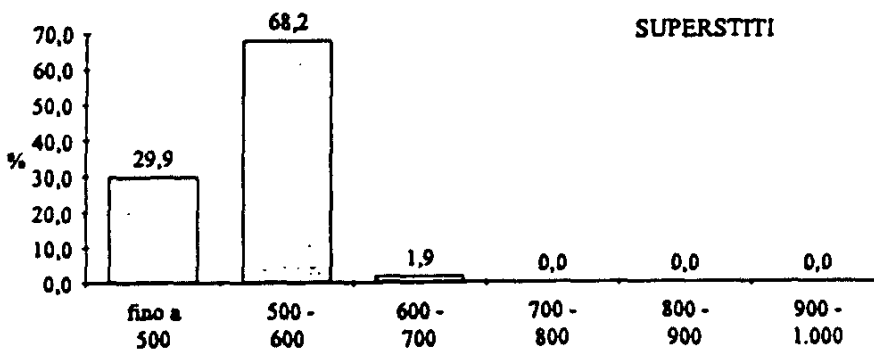
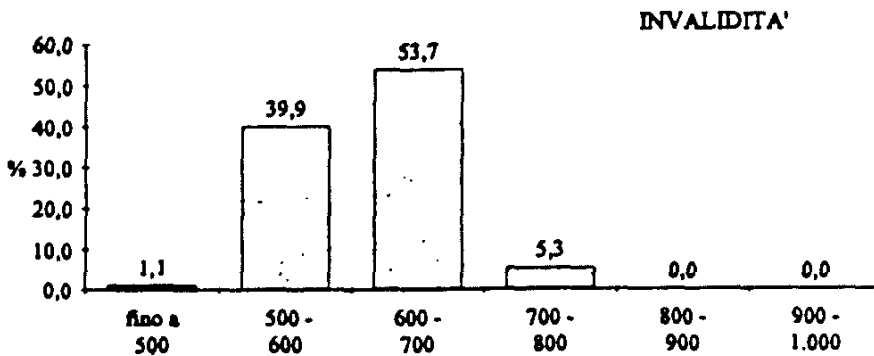
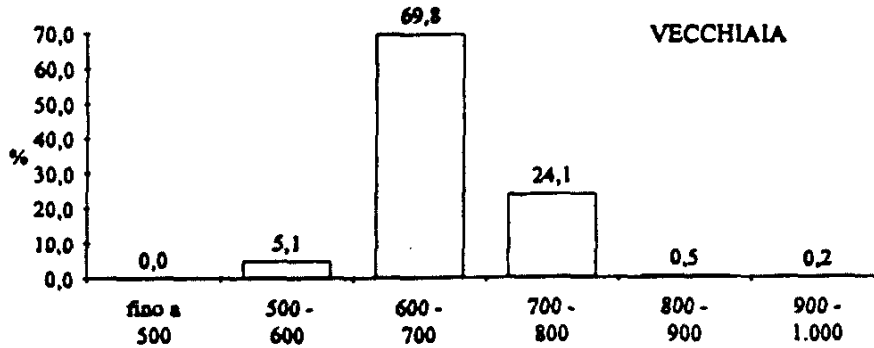
FONDO CLERO E CULTI DIVERSI

Pensioni vigenti al 31/12/92 ripartite per classi di importo della pensione mensile e per categoria

Classi di importo (migliaia di lire) (a)	VECCHIAIA		INVALIDITA'		SUPERSTITI		COMPLESSO	
	n.	%	n.	%	n.	%	n.	%
fino a 500	5	0,0	25	1,1	46	29,9	76	0,5
500 - 600	617	5,1	934	39,9	105	68,2	1.656	11,3
600 - 700	8.515	69,8	1.258	53,7	3	1,9	9.776	66,5
700 - 800	2.944	24,1	124	5,3	0	0,0	3.068	20,9
800 - 900	59	0,5	0	0,0	0	0,0	59	0,4
900 - 1.000	27	0,2	0	0,0	0	0,0	27	0,2
1.000 ed oltre	39	0,3	0	0,0	0	0,0	39	0,3
Totale	12.206	100,0	2.341	100,0	154	100,0	14.701	100,0
Importo medio mensile		670		615		510		659

(a) L'estremo superiore della classe è escluso

FONDO CLERO E CULTI DIVERSI
Pensioni vigenti al 31/12/92 ripartite per classi d'importo della pensione mensile e per categoria



XII LEGISLATURA - DISEGNI DI LEGGE E RELAZIONI - DOCUMENTI

FONDO CLERO E CULTI DIVERSI
Pensioni vigenti al 31/12/92 ripartite per categoria, sesso e classi di età del titolare
(valori assoluti)

Classi di età (a)	VECCHIAJA			INVALIDITA'			SUPERSTITI			COMPLESSO		
	Maschi	Femmine	Totale	Maschi	Femmine	Totale	Maschi	Femmine	Totale	Maschi	Femmine	Totale
fino a 39	0	0	0	5	0	5	1	4	5	6	4	10
40 - 44	0	0	0	6	0	6	0	2	2	6	2	8
45 - 49	0	0	0	30	0	30	0	3	3	30	3	33
50 - 54	0	0	0	69	1	70	0	12	12	69	13	82
55 - 59	0	0	0	120	0	120	0	10	10	120	10	130
60 - 64	1	0	1	299	1	300	0	17	17	300	18	318
65 - 69	3.502	3	3.505	461	1	462	1	16	17	3.964	20	3.984
70 - 74	3.572	2	3.574	455	2	457	0	21	21	4.027	25	4.052
75 - 79	2.894	1	2.895	471	0	471	3	17	20	3.368	18	3.386
80 - 84	1.627	2	1.629	249	0	249	0	23	23	1.876	25	1.901
85 - 89	436	1	437	129	0	129	0	14	14	565	15	580
90 ed oltre	165	0	165	42	0	42	0	10	10	207	10	217
Totale	12.197	9	12.206	2.336	5	2.341	5	149	154	14.538	163	14.701
Età media	74,4	74,6	74,4	71,7	65,1	71,7	63,3	71,2	70,9	73,9	71,2	73,9

(a) Età in anni compiuti

XII LEGISLATURA - DISEGNI DI LEGGE E RELAZIONI - DOCUMENTI

FONDO CLERO E CULTI DIVERSI
Pensioni vigenti al 31/12/92 ripartite per categoria, sesso e classi di età del titolare
(valori percentuali)

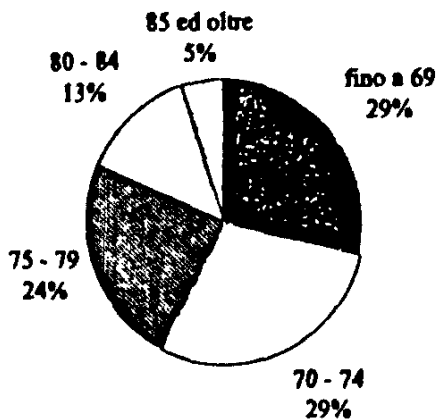
Classi di età' (a)	VECCHIAIA			INVALIDITA'			SUPERSTITI			COMPLESSO		
	Maschi	Femmine	Totale	Maschi	Femmine	Totale	Maschi	Femmine	Totale	Maschi	Femmine	Totale
fino a 39	0,0	0,0	0,0	0,2	0,0	0,2	20,0	2,7	3,2	0,0	2,5	0,1
40 - 44	0,0	0,0	0,0	0,3	0,0	0,3	0,0	1,3	1,3	0,0	1,2	0,1
45 - 49	0,0	0,0	0,0	1,3	0,0	1,3	0,0	2,0	1,9	0,2	1,8	0,2
50 - 54	0,0	0,0	0,0	3,0	20,0	3,0	0,0	8,1	7,8	0,5	8,0	0,6
55 - 59	0,0	0,0	0,0	5,1	0,0	5,1	0,0	6,7	6,5	0,8	6,1	0,9
60 - 64	0,0	0,0	0,0	12,8	20,0	12,8	0,0	11,4	11,0	2,1	11,0	2,2
65 - 69	28,7	33,3	28,7	19,7	20,0	19,7	20,0	10,7	11,0	27,3	12,3	27,1
70 - 74	29,3	22,2	29,3	19,5	40,0	19,5	0,0	14,1	13,6	27,7	15,3	27,6
75 - 79	23,7	11,1	23,7	20,2	0,0	20,1	60,0	11,4	13,0	23,2	11,0	23,0
80 - 84	13,3	22,2	13,3	10,7	0,0	10,6	0,0	15,4	14,9	12,9	15,3	12,9
85 - 89	3,6	11,1	3,6	5,5	0,0	5,5	0,0	9,4	9,1	3,9	9,2	3,9
90 ed oltre	1,4	0,0	1,4	1,8	0,0	1,8	0,0	6,7	6,5	1,4	6,1	1,5
Totale	100,0	100,0	100,0	100,0	100,0	100,0	100,0	100,0	100,0	100,0	100,0	100,0
Età media	74,4	74,6	74,4	71,7	65,1	71,7	63,3	71,2	70,9	73,9	71,2	73,9

(a) Età in anni compiuti

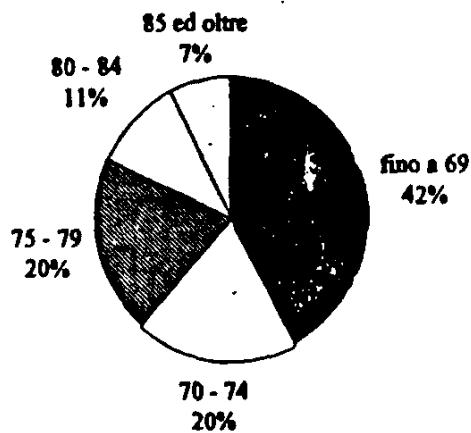
FONDO CLERO E CULTI DIVERSI

Pensioni vigenti al 31/12/92 ripartite per classi di età e per categoria

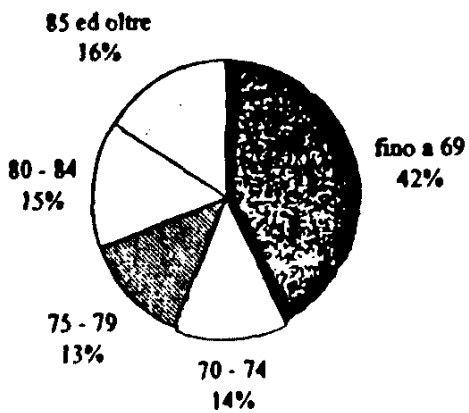
VECCHIAIA



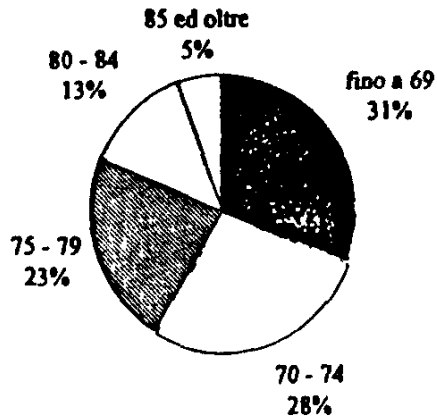
INVALIDITA'



SUPERSTITI



COMPLESSO



ISTITUTO NAZIONALE DELLA PREVIDENZA SOCIALE

.....

SEDE CENTRALE IN ROMA

.....

FONDO DI PREVIDENZA PER IL PERSONALE DI VOLO

INDICAZIONI DI CARATTERE STATISTICO

(Allegato al Rendiconto per l'anno 1992)

XII LEGISLATURA - DISEGNI DI LEGGE E RELAZIONI - DOCUMENTI

FONDO VOLO

Elementi caratteristici della gestione nel quinquennio 1988-1992

DESCRIZIONE	A N N I				
	1988	1989	1990	1991	1992
Aliquota contributiva a fine anno (%)	34,50	34,64	34,64	34,89	35,49
Risultato d'esercizio (milioni di lire)	-44.872	99.416	120.260	142.262	156.867
Patrimonio netto a fine anno (milioni di lire)	82.355	181.771	302.031	444.293	601.160
Numero iscritti a fine anno	6.479	7.209	7.655	8.320	8.624 (d)
Monti retributivi (milioni di lire)	364.336	438.166	525.862	597.814	740.994 (d)
Retribuzione media (lire) (a)	57.831.000	64.022.000	70.756.000	74.844.000	87.464.000 (d)
Numero pensioni vigenti a fine anno (b)	1.630	1.623	1.709	1.824	1.974
Pensione media in pagamento a fine anno (lire) (b)	26.625.000	28.649.000	30.934.000	33.181.000	34.951.000
Rapporto iscritti-pensionati	4,0	4,4	4,5	4,6	4,4
Rapporto pensione media-retribuzione media (%) (c)	46,0	44,7	43,7	44,3	40,0

(a) Calcolata sulla media degli iscritti nel corso dell'anno.

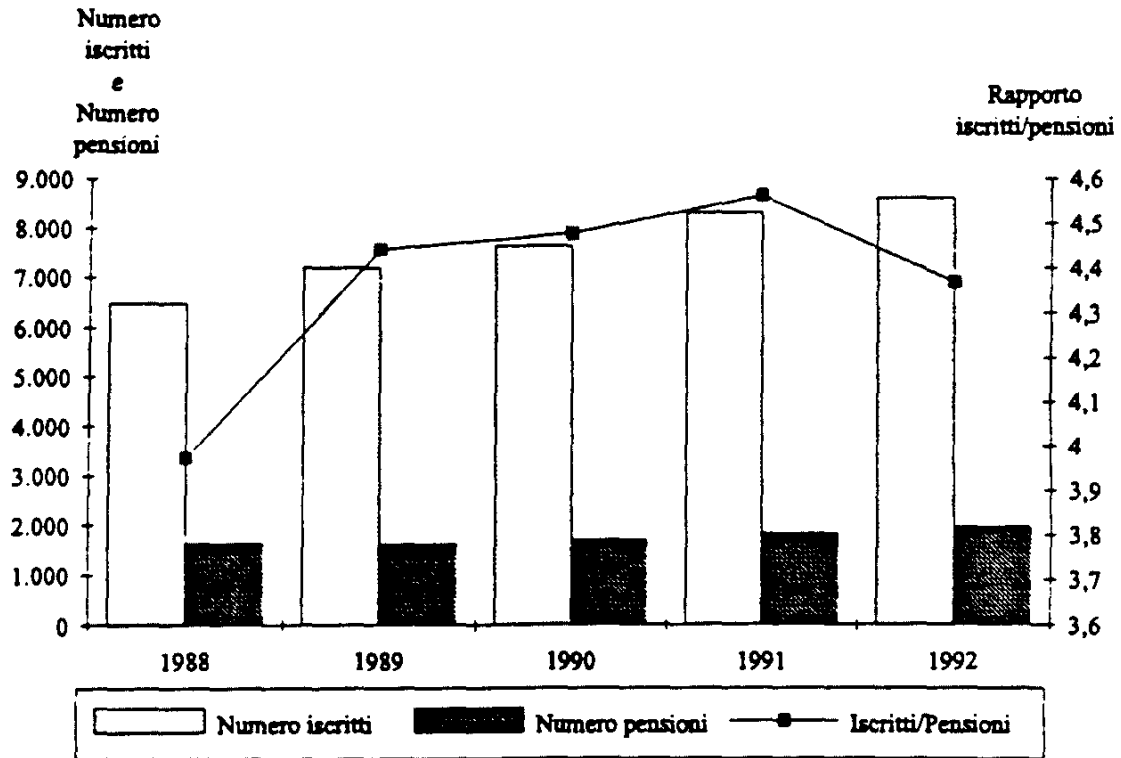
(b) Valori di rendiconto comprensivi della integrazione di competenza.

(c) Il basso rapporto pensione-retribuzione risente della capitalizzazione di una quota della pensione richiesta dalla maggior parte dei pensionati di anzianità.

(d) Dati stimati.

FONDO VOLO

Numero degli iscritti e numero delle pensioni vigenti a fine anno
nel quinquennio 1988-1992



FONDO VOLO

Aziende, iscritti e retribuzioni imponibili risultanti dalle denunce contributive (mod. DM 10/2) pervenute nell'anno 1992 (*)

Dimensione di azienda	Aziende	Iscritti a fine anno	N° medio iscritti per azienda	Retribuzioni totali (milioni di lire)	Retribuzioni medie individuali (a) (lire)
Fino a 10	155	496	3,2	34.043	72.278.000
11 - 50	23	586	25,5	42.380	81.344.000
51 - 500	4	826	206,5	55.580	73.132.000
oltre 500	2	6.716	3.358,0	608.991	90.624.000
Totale	184	8.624	46,9	740.994	87.464.000

(*) Dati provvisori

(a) Calcolate sulla media degli iscritti nel corso dell'anno.

FONDO VOLO

Pensioni vigenti al 31 dicembre 1992 ripartite per anno di decorrenza,
qualifica e categoria

Anno di decorrenza	Piloti		Tecnici		Assistenti		Complesso	
	n.	Importo medio mensile (migliaia di lire)	n.	Importo medio mensile (migliaia di lire)	n.	Importo medio mensile (migliaia di lire)	n.	Importo medio mensile (migliaia di lire)
ANZIANITA'								
1965	4	2.640	1	2.190	2	1.086	7	2.132
1966	3	4.220	3	2.706	0	0	6	3.463
1967	2	2.398	1	2.206	0	0	3	2.334
1968	1	3.960	1	3.159	0	0	2	3.560
1969	3	3.403	0	0	0	0	3	3.403
1970	1	4.875	0	0	0	0	1	4.875
1971	8	5.007	4	4.051	0	0	12	4.688
1972	8	4.655	3	3.804	0	0	11	4.423
1973	16	4.628	1	4.798	0	0	17	4.638
1974	1	2.229	0	0	1	2.158	2	2.194
1975	9	3.124	4	2.494	4	2.250	17	2.770
1976	45	2.989	13	2.716	10	2.078	68	2.803
1977	29	2.811	5	2.190	5	1.904	39	2.615
1978	44	2.957	10	2.564	14	1.960	68	2.694
1979	18	3.245	1	2.455	6	2.166	25	2.954
1980	13	3.049	1	2.485	6	2.361	20	2.814
1981	7	2.525	2	2.619	6	1.758	15	2.231
1982	42	3.018	1	2.937	23	2.026	66	2.671
1983	31	2.567	0	0	23	2.203	54	2.412
1984	33	2.700	4	3.161	66	2.193	103	2.393
1985	62	3.146	6	3.778	62	2.198	130	2.723
1986	85	3.360	4	2.651	66	2.413	155	2.938
1987	49	3.284	3	2.942	63	2.538	115	2.866
1988	65	3.576	14	3.048	95	2.508	174	2.950
1989	21	3.079	0	0	13	1.496	34	2.474
1990	42	3.794	1	2.025	29	1.798	72	2.965
1991	32	3.867	2	3.198	44	2.000	78	2.797
1992	26	4.821	1	5.897	51	2.249	78	3.153
Totale	700	3.333	86	2.963	589	2.239	1.375	2.841

FONDO VOLO

**Pensioni vigenti al 31 dicembre 1992 ripartite per anno di decorrenza,
qualifica e categoria**

Anno di decorrenza	Piloti		Tecnici		Assistenti		Complesso	
	n.	Importo medio mensile (migliaia di lire)	n.	Importo medio mensile (migliaia di lire)	n.	Importo medio mensile (migliaia di lire)	n.	Importo medio mensile (migliaia di lire)
INVALIDITA'								
1965	0	0	1	2.444	0	0	1	2.444
1966	0	0	0	0	1	1.498	1	1.498
1967	0	0	1	2.401	0	0	1	2.401
1968	1	2.971	1	2.860	1	1.812	3	2.548
1969	0	0	0	0	1	1.959	1	1.959
1970	2	5.138	2	3.723	0	0	4	4.431
1971	1	3.214	0	0	0	0	1	3.214
1972	2	3.072	0	0	1	1.928	3	2.691
1973	2	5.198	0	0	1	1.469	3	3.955
1974	2	2.852	1	1.778	1	1.412	4	2.224
1975	4	2.941	1	3.388	2	1.419	7	2.570
1976	7	2.258	0	0	5	1.867	12	2.095
1977	10	2.790	0	0	7	1.613	17	2.305
1978	5	2.799	2	2.199	5	1.575	12	2.189
1979	7	2.543	0	0	0	0	7	2.543
1980	8	2.737	0	0	8	1.533	16	2.135
1981	3	2.769	0	0	3	1.566	6	2.168
1982	9	2.479	0	0	8	1.421	17	1.981
1983	6	3.158	2	1.423	11	1.356	19	1.932
1984	0	0	0	0	13	1.562	13	1.562
1985	1	953	0	0	10	1.721	11	1.651
1986	4	2.862	0	0	9	1.753	13	2.094
1987	2	3.474	0	0	5	2.581	7	2.836
1988	1	4.495	1	3.641	9	2.709	11	2.956
1989	0	0	0	0	5	1.853	5	1.853
1990	0	0	0	0	4	1.447	4	1.447
1991	4	2.657	0	0	17	1.771	21	1.940
1992	1	3.314	0	0	8	1.931	9	2.085
Totale	82	2.869	12	2.600	135	1.747	229	2.193

FONDO VOLO

**Pensioni vigenti al 31 dicembre 1992 ripartite per anno di decorrenza,
qualifica e categoria**

Anno di decorrenza	Piloti		Tecnici		Assistenti		Complesso	
	n.	Importo medio mensile (migliaia di lire)	n.	Importo medio mensile (migliaia di lire)	n.	Importo medio mensile (migliaia di lire)	n.	Importo medio mensile (migliaia di lire)
SUPERSTITI (a)								
1965	9	2.033	7	1.423	0	0	16	1.766
1966	3	1.672	5	1.417	1	1.241	9	1.482
1967	1	1.705	1	1.773	1	1.641	3	1.706
1968	2	2.106	4	1.952	0	0	6	2.003
1969	5	2.265	2	1.881	0	0	7	2.156
1970	6	2.517	3	1.502	1	1.236	10	2.084
1971	7	3.035	1	2.214	2	1.704	10	2.687
1972	10	3.506	1	2.477	1	1.477	12	3.251
1973	11	2.845	5	2.036	3	1.428	19	2.408
1974	7	2.108	0	0	3	1.325	10	1.873
1975	9	2.235	4	1.933	2	1.741	15	2.089
1976	10	2.225	6	1.490	4	1.578	20	1.875
1977	10	1.963	1	1.070	0	0	11	1.882
1978	15	1.796	2	1.343	3	1.500	20	1.706
1979	9	2.069	1	1.252	3	1.552	13	1.887
1980	8	2.143	0	0	3	1.534	11	1.977
1981	3	3.304	0	0	3	1.291	6	2.297
1982	5	3.759	1	1.539	3	1.884	9	2.887
1983	7	3.380	3	1.740	0	0	10	2.888
1984	5	3.583	2	1.940	4	1.422	11	2.498
1985	5	2.519	2	1.871	3	1.626	10	2.122
1986	6	2.409	0	0	3	1.916	9	2.245
1987	8	2.983	0	0	3	1.451	11	2.565
1988	5	3.626	0	0	1	3.298	6	3.571
1989	7	3.015	0	0	4	1.618	11	2.507
1990	9	5.137	0	0	3	1.603	12	4.253
1991	7	4.728	0	0	3	1.940	10	3.892
1992	1	4.388	1	3.578	3	1.442	5	2.458
Totale	190	2.773	52	1.720	60	1.595	302	2.357

(a) Nelle pensioni provenienti da morte di pensionato la decorrenza è riferita alla pensione diretta

FONDO VOLO

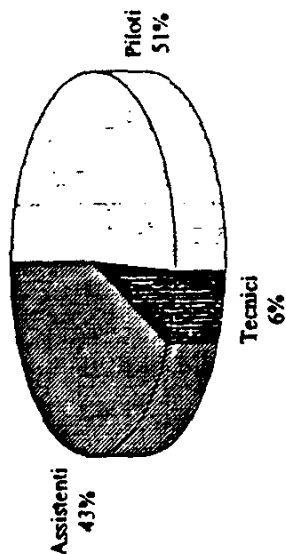
Pensioni vigenti al 31 dicembre 1992 ripartite per anno di decorrenza, qualifica e categoria

Anno di decorrenza	Piloti		Tecnici		Assistenti		Complesso	
	n.	Importo medio mensile (migliaia di lire)	n.	Importo medio mensile (migliaia di lire)	n.	Importo medio mensile (migliaia di lire)	n.	Importo medio mensile (migliaia di lire)
COMPLESSO (a)								
1965	13	2.220	9	1.621	2	1.086	24	1.901
1966	6	2.946	8	1.901	2	1.369	16	2.226
1967	3	2.167	3	2.127	1	1.641	7	2.075
1968	4	2.786	6	2.304	1	1.812	11	2.435
1969	8	2.692	2	1.881	1	1.959	11	2.478
1970	9	3.361	5	2.391	1	1.236	15	2.896
1971	16	4.032	5	3.684	2	1.704	23	3.754
1972	20	3.922	4	3.472	2	1.702	26	3.682
1973	29	3.991	6	2.496	4	1.438	39	3.499
1974	10	2.269	1	1.778	5	1.509	16	2.001
1975	22	2.727	9	2.344	8	1.915	39	2.472
1976	62	2.783	19	2.329	19	1.917	100	2.532
1977	49	2.633	6	2.004	12	1.734	67	2.416
1978	64	2.672	14	2.338	22	1.810	100	2.436
1979	34	2.789	2	1.853	9	1.961	45	2.582
1980	29	2.713	1	2.485	17	1.825	47	2.387
1981	13	2.761	2	2.619	12	1.593	27	2.231
1982	56	2.997	2	2.238	34	1.871	92	2.564
1983	44	2.777	5	1.613	34	1.929	83	2.360
1984	38	2.816	6	2.754	83	2.057	127	2.317
1985	68	3.068	8	3.302	75	2.112	151	2.606
1986	95	3.279	4	2.651	78	2.318	177	2.841
1987	59	3.249	3	2.942	71	2.495	133	2.840
1988	71	3.592	15	3.087	105	2.533	191	2.970
1989	28	3.063	0	0	22	1.600	50	2.419
1990	51	4.031	1	2.025	36	1.743	88	3.072
1991	43	3.894	2	3.198	64	1.936	109	2.732
1992	28	4.752	2	4.737	62	2.169	92	3.011
Totale	972	3.184	150	2.503	784	2.105	1.906	2.687


(a) Nelle pensioni provenienti da morte di pensionato la decorrenza è riferita alla pensione diretta

FONDO VOLO

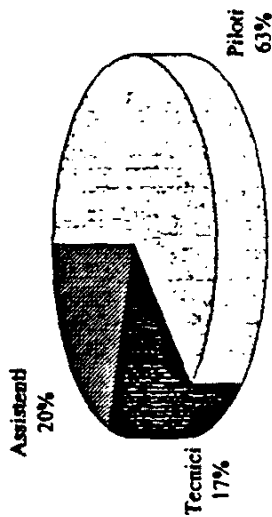
Pensioni vigenti al 31/12/92 ripartite per categoria e qualifica



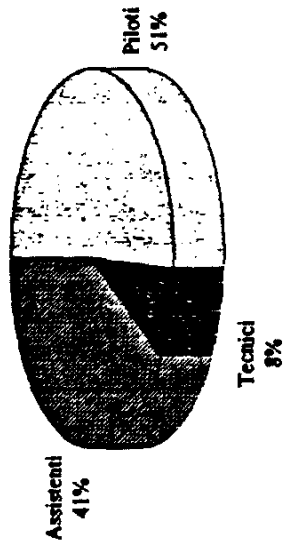
PENSIONI DI ANZIANITA'



PENSIONI DI INVALIDITA'



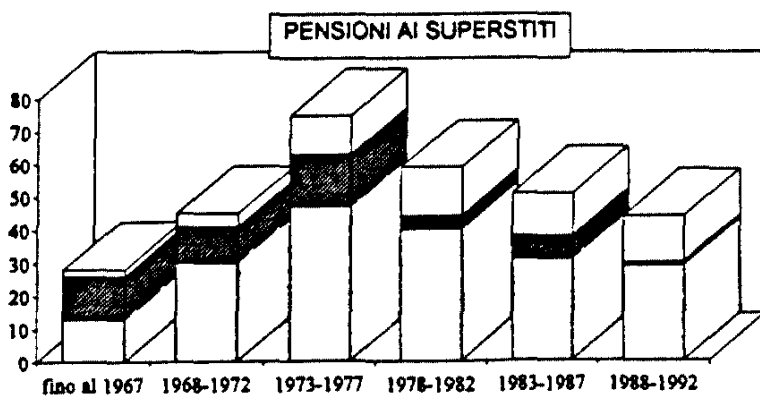
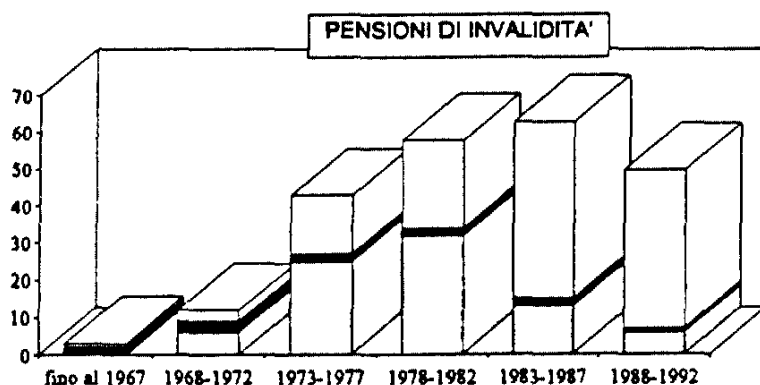
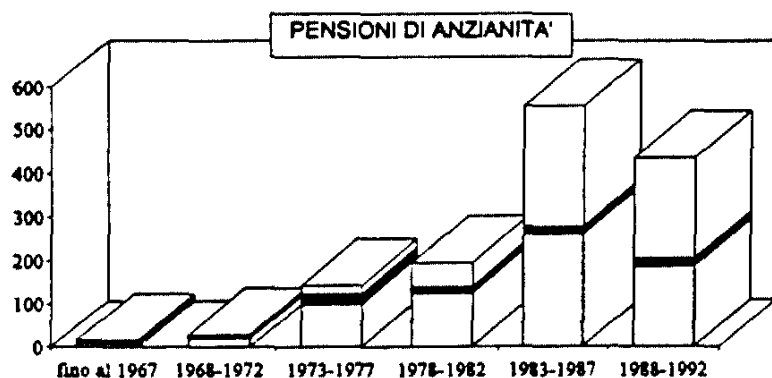
PENSIONI AI SUPERSTITI



PENSIONI NEL COMPLESSO

FONDO VOLO

Pensioni vigenti al 31/12/92 ripartite per categoria, anno di decorrenza e qualifica



XII LEGISLATURA - DISEGNI DI LEGGE E RELAZIONI - DOCUMENTI

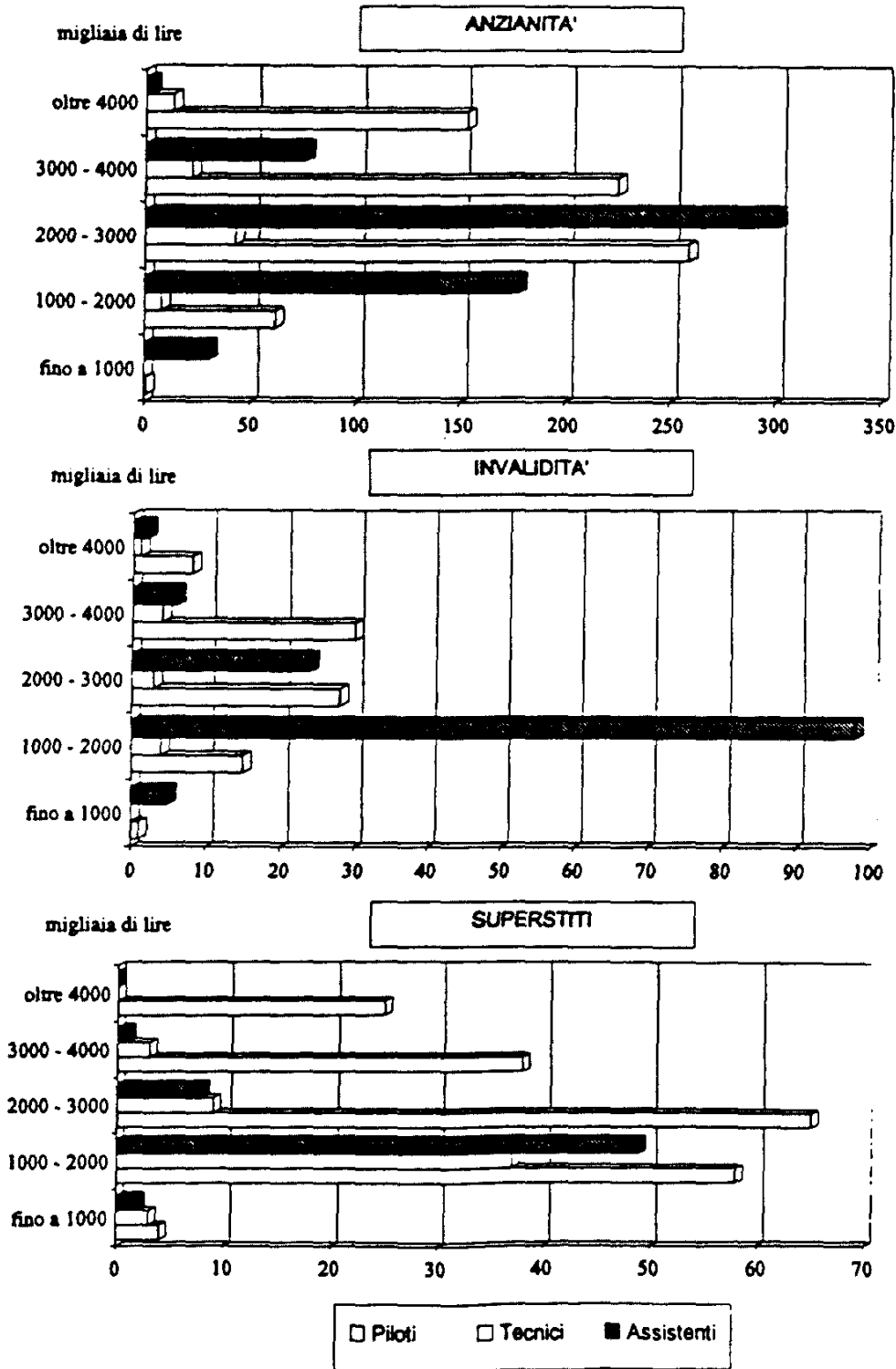
FONDO VOLO
Pensioni vigenti al 31/12/92 ripartite per categoria, qualifica e classe di importo della pensione mensile in pagamento

Classi di importo della pensione mensile (migliaia di lire) (a)	Piloti	Tecnici	Assistenti	Totale	Piloti	Tecnici	Assistenti	Totale
Fino a 500	1	0	0	1	0	0	0	0
da 500 a 1.000	0	0	31	31	1	0	0	6
da 1.000 a 1.500	14	0	61	75	3	2	50	55
da 1.500 a 2.000	48	8	117	173	12	2	48	62
da 2.000 a 2.500	99	25	175	299	19	2	19	40
da 2.500 a 3.000	160	18	126	304	9	1	5	15
da 3.000 a 3.500	157	15	55	227	21	3	6	30
da 3.500 a 4.000	68	7	21	96	9	1	0	10
da 4.000 a 4.500	47	8	2	57	4	1	1	6
da 4.500 a 5.000	34	4	0	38	2	0	0	2
oltre 5.000	72	1	1	74	2	0	1	3
Totale	700	86	589	1.375	82	12	135	229
Imp. medio mensile	3.333	2.963	2.739	2.841	2.869	2.600	1.747	2.193
		SUPERSTITI				COMPLESSO		
Fino a 500	0	0	0	0	1	0	0	1
da 500 a 1.000	4	3	2	9	5	3	38	46
da 1.000 a 1.500	20	18	26	64	37	20	137	194
da 1.500 a 2.000	38	19	23	80	98	29	188	315
da 2.000 a 2.500	40	8	8	56	158	35	202	395
da 2.500 a 3.000	25	1	0	26	194	20	131	345
da 3.000 a 3.500	25	2	1	28	203	20	62	285
da 3.500 a 4.000	13	1	0	14	90	9	21	120
da 4.000 a 4.500	6	0	0	6	57	9	3	69
da 4.500 a 5.000	4	0	0	4	40	4	0	44
oltre 5.000	15	0	0	15	89	1	2	92
Totale	190	52	60	302	972	150	784	1.906
Imp. medio mensile	2.773	1.720	1.595	2.357	3.184	2.503	2.105	2.687

(a) L'estremo superiore della classe è escluso

FONDO VOLO

Pensioni vigenti al 31/12/92 ripartite per classi di importo della pensione mensile, qualifica e categoria



XII LEGISLATURA - DISEGNI DI LEGGE E RELAZIONI - DOCUMENTI

FONDO VOLO

Pensioni vigenti al 31/12/92 ripartite per categoria, qualifica e classi di età del titolare

Classi di età'	PILOTI		TECNICI		ASSISTENTI		COMPLESSO	
	n.	%	n.	%	n.	%	n.	%
	ANZIANITA'							
fino a 30	0	0,0	0	0,0	0	0,0	0	0,0
30 - 34	0	0,0	0	0,0	0	0,0	0	0,0
35 - 39	0	0,0	0	0,0	0	0,0	0	0,0
40 - 44	0	0,0	0	0,0	0	0,0	0	0,0
45 - 49	26	3,7	6	7,0	137	23,3	169	12,3
50 - 54	93	13,3	10	11,6	210	35,7	313	22,8
55 - 59	145	20,7	16	18,6	143	24,3	304	22,1
60 - 64	316	45,1	22	25,6	73	12,4	411	29,9
65 - 69	32	4,6	8	9,3	17	2,9	57	4,1
70 - 74	35	5,0	10	11,6	7	1,2	52	3,8
75 - 79	32	4,6	5	5,8	2	0,3	39	2,8
80 - 84	14	2,0	3	3,5	0	0,0	17	1,2
85 - 89	5	0,7	6	7,0	0	0,0	11	0,8
90 ed oltre	2	0,3	0	0,0	0	0,0	2	0,1
Totale	700	100,0	86	100,0	589	100,0	1.375	100,0
Età media		61,7		64,3		54,5		58,8
	INVALIDITA'							
fino a 30	0	0,0	0	0,0	0	0,0	0	0,0
30 - 34	0	0,0	0	0,0	3	2,2	3	1,3
35 - 39	1	1,2	0	0,0	13	9,6	14	6,1
40 - 44	2	2,4	0	0,0	45	33,3	47	20,5
45 - 49	13	15,9	4	33,3	46	34,1	63	27,5
50 - 54	16	19,5	1	8,3	14	10,4	31	13,5
55 - 59	17	20,7	1	8,3	9	6,7	27	11,8
60 - 64	20	24,4	2	16,7	5	3,7	27	11,8
65 - 69	2	2,4	0	0,0	0	0,0	2	0,9
70 - 74	5	6,1	0	0,0	0	0,0	5	2,2
75 - 79	4	4,9	3	25,0	0	0,0	7	3,1
80 - 84	2	2,4	0	0,0	0	0,0	2	0,9
85 - 89	0	0,0	1	8,3	0	0,0	1	0,4
90 ed oltre	0	0,0	0	0,0	0	0,0	0	0,0
Totale	82	100,0	12	100,0	135	100,0	229	100,0
Età media		58,2		62,6		46,3		51,4

XII LEGISLATURA - DISEGNI DI LEGGE E RELAZIONI - DOCUMENTI

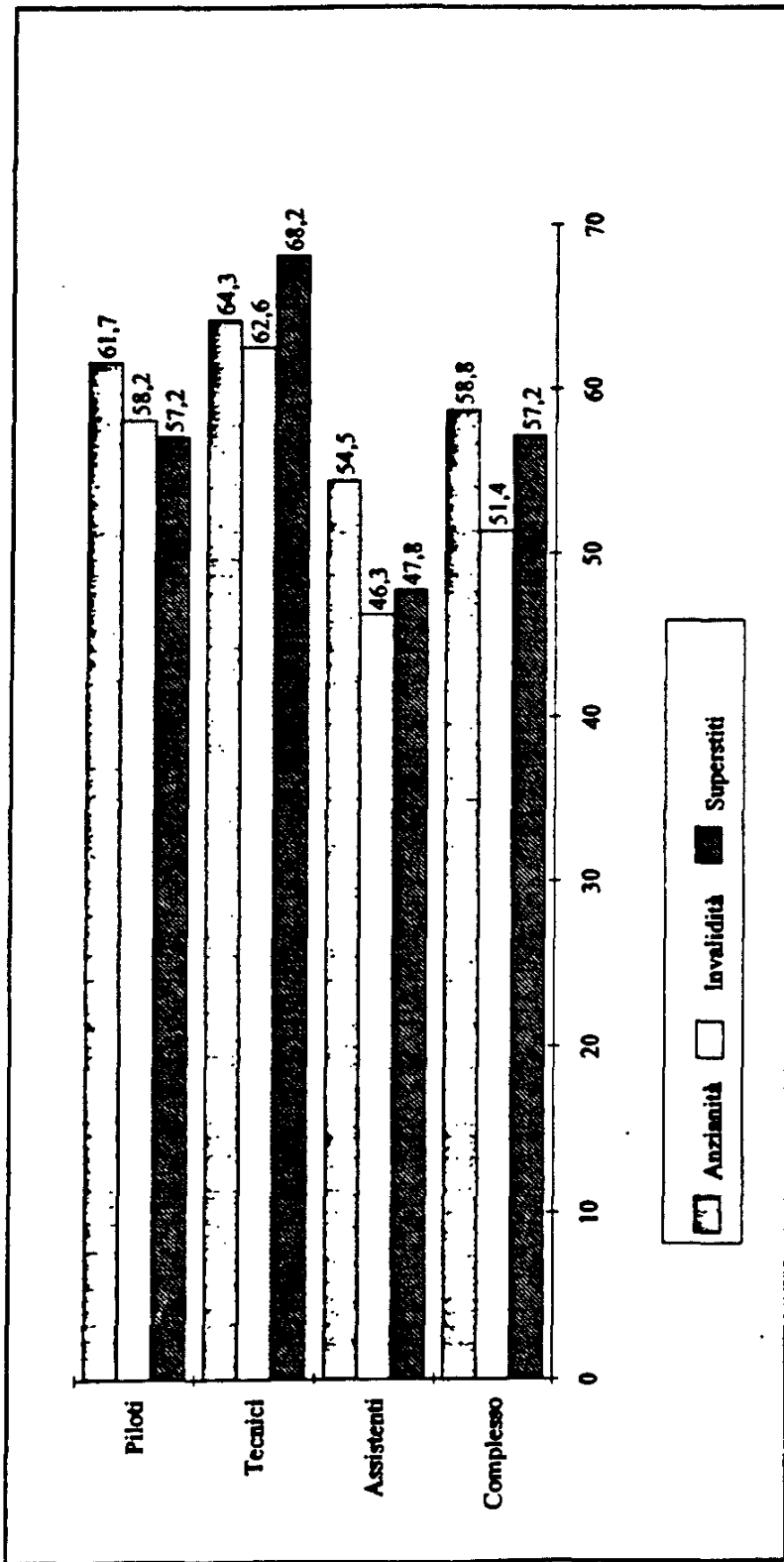
FONDO VOLO

Pensioni vigenti al 31/12/92 ripartite per categoria, qualifica e classi di età del titolare

Classi di età'	PILOTI		TECNICI		ASSISTENTI		COMPLESSO	
	n.	%	n.	%	n.	%	n.	%
	SUPERSTITI							
fino a 4	0	0,0	0	0,0	0	0,0	0	0,0
5 - 9	1	0,5	0	0,0	0	0,0	1	0,3
10 - 14	1	0,5	0	0,0	2	3,3	3	1,0
15 - 19	2	1,1	0	0,0	3	5,0	5	1,7
20 - 24	2	1,1	0	0,0	0	0,0	2	0,7
25 - 29	0	0,0	0	0,0	1	1,7	1	0,3
30 - 34	1	0,5	0	0,0	5	8,3	6	2,0
35 - 39	8	4,2	0	0,0	5	8,3	13	4,3
40 - 44	15	7,9	3	5,8	4	6,7	22	7,3
45 - 49	24	12,6	6	11,5	15	25,0	45	14,9
50 - 54	36	18,9	1	1,9	8	13,3	45	14,9
55 - 59	27	14,2	2	3,8	7	11,7	36	11,9
60 - 64	23	12,1	3	5,8	5	8,3	31	10,3
65 - 69	8	4,2	13	25,0	1	1,7	22	7,3
70 - 74	21	11,1	9	17,3	2	3,3	32	10,6
75 - 79	10	5,3	2	3,8	1	1,7	13	4,3
80 - 84	9	4,7	11	21,2	0	0,0	20	6,6
85 - 89	2	1,1	2	3,8	1	1,7	5	1,7
90 ed oltre	0	0,0	0	0,0	0	0,0	0	0,0
Totale	190	100,0	52	100,0	60	100,0	302	100,0
Età media		57,2		68,2		47,8		57,2
	COMPLESSO							
fino a 4	0	0,0	0	0,0	0	0,0	0	0,0
5 - 9	1	0,1	0	0,0	0	0,0	1	0,1
10 - 14	1	0,1	0	0,0	2	0,3	3	0,2
15 - 19	2	0,2	0	0,0	3	0,4	5	0,3
20 - 24	2	0,2	0	0,0	0	0,0	2	0,1
25 - 29	0	0,0	0	0,0	1	0,1	1	0,1
30 - 34	1	0,1	0	0,0	8	1,0	9	0,5
35 - 39	9	0,9	0	0,0	18	2,3	27	1,4
40 - 44	17	1,7	3	2,0	49	6,3	69	3,6
45 - 49	63	6,5	16	10,7	198	25,3	277	14,5
50 - 54	145	14,9	12	8,0	232	29,6	389	20,4
55 - 59	189	19,4	19	12,7	159	20,3	367	19,3
60 - 64	359	36,9	27	18,0	83	10,6	469	24,6
65 - 69	42	4,3	21	14,0	18	2,3	81	4,2
70 - 74	61	6,3	19	12,7	9	1,1	89	4,7
75 - 79	46	4,7	10	6,7	3	0,4	59	3,1
80 - 84	25	2,6	14	9,3	0	0,0	39	2,0
85 - 89	7	0,7	9	6,0	1	0,1	17	0,9
90 ed oltre	2	0,2	0	0,0	0	0,0	2	0,1
Totale	972	100,0	150	100,0	784	100,0	1.906	100,0
Età media		60,5		65,5		52,6		57,6

FONDO VOLO

Eta' media dei titolari di pensione al 31/12/92 ripartiti per qualifica e categoria



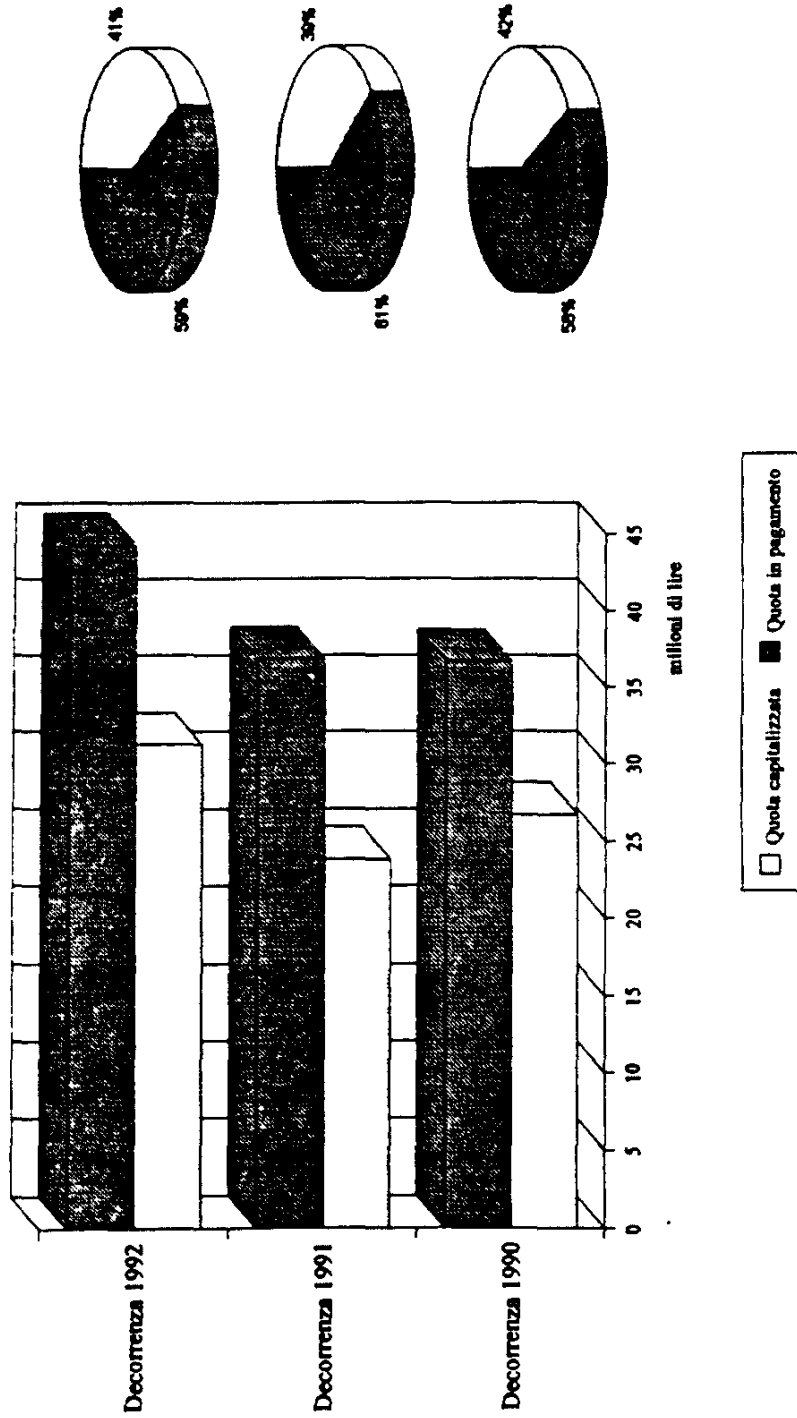
XII LEGISLATURA - DISEGNI DI LEGGE E RELAZIONI - DOCUMENTI

Pensionati di anzianità liquidate con la legge n. 480/88 per le quali è stata richiesta la capitalizzazione di una quota della pensione
Situazione aggiornata al 31.5.93

Qualifica	N° pensionati	Anzianità media (anni)	Importi medi annui alla decorrenza di cui				Impegno medio della liquidazione in capitale	Coefficiente medio di capitalizzazione	
			Totale	Quota capitalizzata	%	Quota in pagamento			%
(migliaia di lire)									
DECORRENZA 1990									
Piloti	44	27	76.548	33.998	44,4	42.550	493.913	14,5	
Tecnici	-	-	-	-	-	-	-	-	
Assistenti M.	5	26	44.927	16.122	35,9	28.805	255.374	15,8	
Assistenti F.	14	22	29.321	8.112	27,7	21.209	135.306	16,7	
Totale	63	26	63.410	26.689	42,1	36.721	393.233	14,7	
DECORRENZA 1991									
Piloti	35	28	84.493	36.577	43,3	47.916	524.151	14,3	
Tecnici	2	29	66.227	26.360	39,8	39.867	423.434	16,1	
Assistenti M.	15	28	53.935	19.038	35,3	34.897	296.562	15,6	
Assistenti F.	23	21	28.702	7.607	26,5	21.095	126.105	16,6	
Totale	75	26	60.716	23.843	39,3	36.873	359.692	15,1	
DECORRENZA 1992									
Piloti	47	30	112.150	51.316	45,8	60.834	710.288	13,8	
Tecnici	2	41	129.179	51.503	39,9	77.676	679.748	13,2	
Assistenti M.	25	28	59.550	21.680	36,4	37.870	327.735	15,1	
Assistenti F.	36	22	35.890	10.601	29,5	25.289	176.591	16,7	
Totale	110	27	75.547	31.259	41,4	44.288	448.125	14,3	

FONDO VOLO

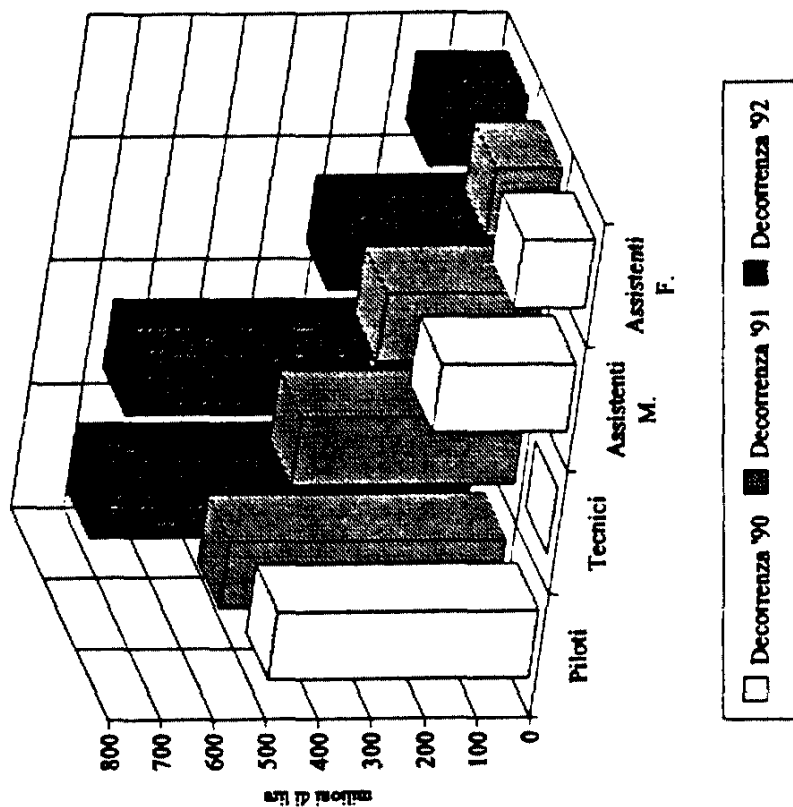
Pensioni capitalizzate nell'ultimo triennio con legge 480/88: importi medi della quota in pagamento e della quota capitalizzata



Situazione aggiornata al 31/5/1993

FONDO VOLO

Importi medi delle liquidazioni in capitale relative alle pensioni liquidate con legge 480/88 nell'ultimo triennio



Situazione aggiornata al 31/5/1993

ISTITUTO NAZIONALE DELLA PREVIDENZA SOCIALE

.....

SEDE CENTRALE IN ROMA

.....

GESTIONE PRESTAZIONI TEMPORANEE

INDICAZIONI DI CARATTERE STATISTICO

(Allegato al Rendiconto per l'anno 1992)

GESTIONE PRESTAZIONI TEMPORANEE**I-TRATTAMENTI DI INTEGRAZIONE SALARIALE**

Settori non agricoli

Ore integrate, integrazione media oraria e importi complessivamente erogati
Anni 1990-1992

Anno	Ore integrate (migliaia)	Integrazione media oraria (lire)	Importi erogati (milioni)
EDILIZIA PURA			
1990	24.705	8.761	216.431
1991	40.723	9.638	392.495
1992	38.696	9.929	384.208
I.APIDEI			
1990	1.597	8.237	13.154
1991	2.716	9.136	24.814
1992	2.651	9.424	24.984
INDUSTRIA			
1990	51.376	7.311	375.629
1991	90.527	7.838	709.576
1992	102.412	8.389	859.101
COMPLESSO			
1990	77.678	7.791	605.214
1991	133.966	8.412	1.126.885
1992	143.759	8.822	1.268.293

GESTIONE PRESTAZIONI TEMPORANEE**2 - TRATTAMENTI DI INTEGRAZIONE SALARIALE**

Settore agricolo

Giornate integrate, integrazione media giornaliera e importi complessivamente erogati

Anni 1990-1992

Anno	Giornate integrate (migliaia)	Integrazione media giornaliera	Importi erogati (milioni)
1990	465,8	45.436	21.164
1991	629,2	46.869	29.490
1992	357,7	53.204	19.031

GESTIONE PRESTAZIONI TEMPORANEE**3-TRATTAMENTI DI INTEGRAZIONE SALARIALE****Settore agricolo**

Giornate integrate, beneficiari e durata media distintamente per regione

Anno 1992

REGIONI	Giornate di integrazione	Numero lavoratori beneficiari	Durata media per beneficiario
PIEMONTE	22.244	765	29,08
VALLE D'AOSTA	1.412	27	52,30
LOMBARDIA	11.032	1.158	9,53
LIGURIA	143	15	9,53
I RIPARTIZIONE	34.831	1.965	17,73
TRENTINO ALTO A.	45.658	700	65,23
VENETO	31.212	1.253	24,91
FRIULI V.GIULIA	4.627	353	13,11
EMILIA ROMAGNA	55.951	1.713	32,66
II RIPARTIZIONE	137.448	4.019	34,20
TOSCANA	63.848	2.879	22,18
UMBRIA	18.271	1.886	9,69
MARCHE	13.189	424	31,11
LAZIO	9.117	564	16,16
III RIPARTIZIONE	104.425	5.753	18,15
ABRUZZI	1.102	123	8,96
MOLISE	-	-	-
CAMPANIA	15.951	324	49,23
PUGLIA	3.303	188	17,57
BASILICATA	1.310	269	4,87
CALABRIA	38.571	5.058	7,63
SICILIA	1.387	109	12,72
SARDEGNA	19.338	2.393	8,08
IV RIPARTIZIONE	80.962	8.464	9,57
TOTALE GENERALE	357.666	20.201	17,71

GESTIONE PRESTAZIONI TEMPORANEE**4 - TRATTAMENTI DI DISOCCUPAZIONE**

Settori non agricoli

Giornate indennizzate, importo medio giornaliero e importi complessivamente erogati

Anni 1990-1992

Anno	Giornate di prestazione (migliaia)	Importo medio giornaliero (lire)	Importi erogati (milioni)
INDENNITA' ORDINARIE			
1990	24.424	12.215,7	298.356
1991	32.078	13.168,5	422.420
1992	39.417	13.665,0	538.633
INDENNITA' ORDINARIE CON REQUISITI RIDOTTI			
1990	11.190	13.136,9	147.002
1991	12.330	14.186,1	174.915
1992	15.000	14.681,0	220.215
COMPLESSO			
1990	35.614	12.505,1	445.358
1991	44.408	13.451,1	597.335
1992	54.417	13.945,1	758.848

GESTIONE PRESTAZIONI TEMPORANEE**5 - TRATTAMENTI DI DISOCCUPAZIONE**

Settore agricolo

Giornate indennizzate, importo medio giornaliero e importi complessivamente erogati
Anni 1990-1992

Anno	Giornate di prestazione (migliaia)		Importo medio giornaliero (lire)		Importi erogati (milioni)
	A lire 800	In percentuale del salario	A lire 800	In percentuale del salario	
INDENNITA' ORDINARIE					
1990	21.413	14.667	800	13.990,8	222.333
1991	21.894	15.669	800	14.548,1	245.469
1992	21.651	15.544	800	15.404,0	256.761
INDENNITA' ORDINARIE CON REQUISITI RIDOTTI					
1990	.	131	.	13.961,8	1.829
1991	.	128	.	14.546,9	1.862
1992	.	133	.	15.037,6	2.000
TRATTAMENTO SPECIALE AL 66% DELLA RETRIBUZIONE					
1990	.	15.373	.	46.069,8	708.231
1991	.	14.810	.	48.995,9	725.630
1992	.	14.623	.	50.831,6	743.310
TRATTAMENTO SPECIALE AL 40% DELLA RETRIBUZIONE					
1990	.	26.755	.	27.952,9	747.881
1991	.	27.299	.	29.677,0	810.153
1992	.	26.985	.	30.808,4	831.364
COMPLESSO					
1990	21.413	56.926	800	29.215,9	1.680.274
1991	21.894	57.906	800	30.490,8	1.783.114
1992	21.651	57.285	800	31.703,1	1.833.435

XII LEGISLATURA - DISEGNI DI LEGGE E RELAZIONI - DOCUMENTI

GESTIONE PRESTAZIONI TEMPORANEE**6 - TRATTAMENTI DI DISOCCUPAZIONE****Settore agricolo**

Liquidazioni dell'anno 1992 di competenza del 1991, con requisiti contributivi ordinari.

Numero di beneficiari e numero medio di giornate di prestazione, ripartiti per sesso e per regione.

REGIONI	Numero di beneficiari		Numero medio giornate di prestazione		
	Valore assoluto	Beneficiari di sesso maschile per 100 beneficiari	Beneficiari di sesso maschile	Beneficiari di sesso femminile	Complesso beneficiari
PIEMONTE	2.973	48,2	103,6	111,7	107,8
VALLE D'AOSTA	776	78,1	89,5	111,7	94,3
LOMBARDIA	4.072	59,8	97,9	109,1	102,4
LIGURIA	1.479	36,4	108,5	111,2	110,2
I RIPARTIZIONE	9.300	53,9	99,7	110,6	104,7
TRENTINO-A. ADIGE	5.054	48,0	99,0	99,7	99,4
VENETO	10.319	44,7	101,2	109,5	105,8
FRIULI V. GIULIA	1.486	49,2	96,8	104,9	100,9
EMILIA ROMAGNA	37.347	33,4	100,6	112,4	108,4
II RIPARTIZIONE	54.206	37,1	100,4	110,7	106,9
TOSCANA	7.068	46,7	95,0	102,1	98,8
UMBRIA	5.124	52,2	86,9	104,2	95,2
MARCHE	4.095	60,1	104,6	109,9	106,7
LAZIO	23.880	23,8	112,9	103,0	105,4
III RIPARTIZIONE	40.167	35,2	102,4	103,4	103,1
ABRUZZI	5.196	47,2	107,7	111,1	109,5
MOLISE	1.655	44,0	109,9	105,5	107,5
CAMPANIA	107.953	20,5	101,9	78,4	83,2
PUGLIA	175.616	36,4	115,6	94,3	102,0
BASILICATA	21.489	28,5	113,7	110,3	111,3
CALABRIA	154.947	27,4	126,5	112,4	116,3
SICILIA	170.661	57,4	113,7	94,2	105,4
SARDEGNA	23.472	39,3	112,1	116,7	116,1
IV RIPARTIZIONE	660.989	37,1	115,2	97,4	104,0
TOTALE GENERALE	764.662	37,2	113,3	98,8	104,2

XII LEGISLATURA - DISEGNI DI LEGGE E RELAZIONI - DOCUMENTI

GESTIONE PRESTAZIONI TEMPORANEE**7 - TRATTAMENTI DI DISOCCUPAZIONE****Settore agricolo**

Liquidazioni dell'anno 1992 di competenza del 1991, con requisiti contributivi ordinari.

Numero di beneficiari ripartiti per tipo di prestazione e per sesso, distintamente per regione.

REGIONI	Numero beneficiari			Beneficiari di sesso maschile per 100 beneficiari			Beneficiari di trattamenti speciali per 100 beneficiari di prestazioni
	Sola Indennità ordinaria	Trattamento speciale al 66%	Trattament speciale al 40%	Sola indennità ordinaria	Trattamento speciale al 66%	Trattamento speciale al 40%	
PIEMONTE	558	1.557	858	44,98	55,23	37,41	81,23
VALLE D'AOSTA	70	541	165	82,86	84,47	55,15	90,98
LOMBARDIA	1.066	1.905	1.101	64,17	62,31	51,32	73,82
LIGURIA	280	716	483	29,29	41,20	33,33	81,07
I RIPARTIZIONE	1.974	4.719	2.807	54,48	59,31	43,85	78,77
TRENTINO -A.ADIGE	489	3.271	1.294	48,06	47,26	42,19	90,32
VENETO	1.890	5.746	2.883	31,22	56,67	28,62	81,68
FRIULI V.GIULIA	286	808	392	42,31	53,96	44,39	80,75
EMILIA ROMAGNA	6.075	20.124	11.148	20,59	46,39	16,83	83,73
II RIPARTIZIONE	8.740	29.949	15.517	25,14	46,66	21,66	83,66
TOSCANA	1.283	3.926	1.859	39,28	54,05	36,42	81,85
UMBRIA	778	3.423	923	61,05	53,67	39,22	84,87
MARCHE	478	2.669	948	48,12	67,14	46,31	86,33
LAZIO	9.294	4.913	9.673	12,23	54,49	19,30	61,08
III RIPARTIZIONE	11.833	14.931	13.403	19,83	56,45	24,96	70,54
ABRUZZI	1.177	2.512	1.507	40,27	56,73	36,70	77,35
MOLISE	550	582	523	29,09	61,68	40,15	66,77
CAMPANIA	68.794	13.659	25.500	11,85	59,26	22,95	36,27
PUGLIA	73.972	34.380	67.264	21,16	64,42	38,95	57,88
BASILICATA	7.906	4.552	9.031	21,11	48,11	25,00	63,21
CALABRIA	41.536	20.159	93.252	13,36	54,41	27,78	73,19
SICILIA	63.719	40.814	66.128	40,92	80,75	58,88	62,66
SARDEGNA	6.538	5.473	11.461	34,75	70,80	26,91	72,15
IV RIPARTIZIONE	264.192	122.131	274.666	22,71	67,15	37,50	60,03
TOTALE GENERALE	286.739	171.730	306.193	22,89	62,78	36,20	62,50

GESTIONE PRESTAZIONI TEMPORANEE**8 - TRATTAMENTI ECONOMICI DI MALATTIA E MATERNITA'**

Giornate indennizzate importi medi giornalieri e importi complessivamente erogati

Anni 1990-1992

Anno	AGRICOLI		NON AGRICOLI		Importi erogati (milioni)
	Giornate indennizzate (migliaia)	Importo medio giornaliero	Giornate indennizzate (migliaia)	Importo medio giornaliero	
INDENNITA' DI MALATTIA					
1990	11.000	38.896	56.000	38.536	2.585.872
1991	11.500	40.251	53.000	43.018	2.742.841
1992	11.500	41.868	50.100	45.475	2.759.780
INDENNITA' DI MATERNITA'					
1990	10.100	36.442	28.500	36.090	1.396.629
1991	8.400	38.483	29.500	39.361	1.484.407
1992	6.300	40.034	30.200	41.629	1.509.408

GESTIONE PRESTAZIONI TEMPORANEE

9- TRATTAMENTI ANTITUBERCOLARI

Giornate indennizzate importi medi giornalieri e importi complessivamente erogati,
distintamente per tipo di prestazione

Anni 1990-1992

Anno	Indennità a pagamento diretto				Indennità a conguaglio		Importi erogati (milioni)
	Assicurati		Familiari		Assicurati		
	Giornate indennizzate	Importo medio giornaliero	Giornate indennizzate	Importo medio giornaliero	Giornate indennizzate	Importo medio giornaliero	
INDENNITA' GIORNALIERA							
1990	2.557.061	13.790	548.403	6.678	550.000	40.650	61.282
1991	2.459.818	14.477	514.417	7.299	450.000	44.141	59.229
1992	2.166.173	15.163	467.485	7.446	360.000	45.000	52.527
INDENNITA' POST-SANATORIALE							
1990	6.415.999	21.870	1.071.226	11.047	-	-	152.149
1991	6.230.298	23.562	1.013.515	11.671	-	-	158.627
1992	6.088.414	24.577	1.065.360	12.288	-	-	162.724

GESTIONE PRESTAZIONI TEMPORANEE**10-TRATTAMENTI ANTITUBERCOLARI**

Numero casi assistiti per tipo di prestazione, distintamente per regione

Anno 1992

	Indennità giornaliera		Indennità post-sanatoriale	
	Assicurati	Familiari	Assicurati	Familiari
PIEMONTE	634	130	1.169	215
VALLE D'AOSTA	48	10	71	21
LOMBARDIA	1.343	270	2.239	421
LIGURIA	636	77	724	144
I RIPARTIZIONE	2.661	487	4.203	801
TRENTINO ALTO A.	210	20	483	57
VENETO	869	196	1.547	311
FRIULI V. GIULIA	246	59	489	110
EMILIA ROMAGNA	768	89	1.142	139
II RIPARTIZIONE	2.093	364	3.661	617
TOSCANA	547	101	1.002	161
UMBRIA	188	51	250	50
MARCHE	290	37	433	59
LAZIO	816	158	2.202	311
III RIPARTIZIONE	1.841	347	3.887	581
ABRUZZI	242	38	476	60
MOLISE	12		39	10
CAMPANIA	1.041	209	8.321	1.122
PUGLIA	849	238	2.346	453
BASILICATA	70	41	190	65
CALABRIA	653	94	1.749	203
SICILIA	983	223	1.935	340
SARDEGNA	550	201	853	273
IV RIPARTIZIONE	4.400	1.044	15.909	2.526
TOTALE GENERALE	10.995	2.242	27.660	4.525

ISTITUTO NAZIONALE DELLA PREVIDENZA SOCIALE

—————
SEDE CENTRALE IN ROMA
—————

**GESTIONE DEGLI INTERVENTI
ASSISTENZIALI E DI SOSTEGNO
ALLE GESTIONI PREVIDENZIALI**

INDICAZIONI DI CARATTERE STATISTICO

(Allegato al Rendiconto per l'anno 1992)

G.I.A.S.**Indice delle tavole***Spese per prestazioni istituzionali per erogazioni pensionistiche*

- Tav. n. 1 - Pensioni sociali ai cittadini ultrasessantacinquenni vigenti alla fine di ciascuno degli anni dal 1986 e 1992, ripartite per sesso.
- Tav. n. 2 - Pensioni sociali ai cittadini ultrasessantacinquenni vigenti alla fine degli anni 1991 e 1992, ripartite per regione.
- Tav. n. 3 - Pensioni sociali ai cittadini ultrasessantacinquenni vigenti alla fine degli anni 1991 e 1992, ripartite per classe di età e sesso.
- Tav. n. 4 - Assegni vitalizi a carico del Fondo Sociale vigenti alla fine di ciascuno degli anni dal 1986 al 1992, ripartite per sesso.
- Tav. n. 5 - Assegni vitalizi a carico del Fondo Sociale vigenti alla fine degli anni 1991 e 1992, ripartite per regione.
- Tav. n. 6 - Numero delle pensioni beneficiarie del pre-pensionamento vigenti al 31.12.1992, ripartite per settore di attività e regione.
- Tav. n. 7 - Numero delle pensioni beneficiarie del pre-pensionamento vigenti al 31.12.1992, ripartite per settore di attività e anno di decorrenza.
- Tav. n. 8 - Numero delle pensioni beneficiarie del pre-pensionamento vigenti al 31.12.1992 e per le quali non è stata raggiunta dai beneficiari l'età di vecchiaia, ripartite per settore di attività e regione
- Tav. n. 9 - Numero delle pensioni beneficiarie del pre-pensionamento vigenti al 31.12.1992 e per le quali non è stata raggiunta dai beneficiari l'età di vecchiaia, ripartite per settore di attività e anno di decorrenza

Spese per prestazioni istituzionali per il mantenimento del salario

- Tav. n. 1 - Trattamenti speciali di disoccupazione
- Tav. n. 2 - Trattamenti di integrazione salariale straordinaria
- Tav. n. 3 - Indennità di mobilità

Oneri relativi ad agevolazioni contributive in favore di categorie e settori produttivi

- Tav. n. 1 - Contratti di formazione e lavoro esistenti nell'anno 1991, ripartiti regione e per settore di attività economica**
- Tav. n. 2 - Contratti di formazione e lavoro esistenti nell'anno 1992, ripartiti per regione e per settore di attività economica**
- Tav. n. 3 - Onere dei contratti di formazione e lavoro esistenti nel 1991, ripartito per regione e per legge di istituzione**
- Tav. n. 4 - Onere dei contratti di formazione e lavoro esistenti nel 1992, ripartito per regione e per legge di istituzione**
- Tav. n. 5 - Contratti di formazione e lavoro esistenti nel 1991 ripartiti per regione e per legge di istituzione**
- Tav. n. 6 - Contratti di formazione e lavoro esistenti nel 1992 ripartiti per regione e per legge di istituzione.**
- Tav. n. 7 - Contratti di formazione e lavoro esistenti negli anni 1991 e 1992, distinti secondo il settore di attività economica e secondo la legge di istituzione**
- Tav. n. 8 - Onere dei contratti di formazione e lavoro esistenti nel 1991 e 1992, distinto per settore di attività economica e legge di istituzione**
- Tav. n. 9 - Onere dei contratti di formazione e lavoro esistenti nel 1991 e 1992 distinto secondo la legge di istituzione.**
- Tav. n.10 - Lavoratori agricoli dipendenti. Mancato gettito contributivo per agevolazioni o sottocontribuzioni. Anni 1991 e 1992.**

GESTIONE INTERVENTI ASSISTENZIALI

Spese per prestazioni istituzionali per erogazioni pensionistiche

GESTIONE INTERVENTI ASSISTENZIALI**Tav. n.1 - PENSIONI SOCIALI AI CITTADINI ULTRASESSANTACINQUENNI
VIGENTI ALLA FINE DI CIASCUNO DEGLI ANNI DAL 1988 E 1992
RIPARTITE PER SESSO**

(milioni di lire)

Anni	Maschi		Femmine		Maschi e Femmine	
	Numero pensioni	Importo annuo	Numero pensioni	Importo annuo	Numero pensioni	Importo annuo
1988	123.594	449.618	628.854	2.225.685	752.448	2.675.303
1989	117.640	475.605	620.713	2.264.348	738.353	2.739.953
1990	118.950	518.893	620.892	2.586.911	739.842	3.105.804
1991	115.083	551.278	615.723	2.748.365	730.806	3.299.643
1992	118.367	558.140	615.771	2.767.963	734.138	3.326.103

GESTIONE INTERVENTI ASSISTENZIALI

**Tav.n.2 - PENSIONI SOCIALI AI CITTADINI ULTRASESSANTACINQUENNI
VIGENTI ALLA FINE DEGLI ANNI 1991 E 1992
RIPARTITE PER REGIONE**

REGIONI	1991	1992
Piemonte	40.617	39.949
Valle D'Aosta	1.418	1.380
Lombardia	91.794	90.193
Liguria	30.378	29.866
Trentino Alto A.	7.522	7.548
Veneto	51.555	50.314
Friuli-Venezia G.	15.936	15.770
Emilia Romagna	39.482	39.206
Toscana	62.431	61.611
Umbria	16.913	16.681
Marche	19.593	19.266
Lazio	68.326	68.855
Abruzzi	20.433	21.428
Molise	3.318	3.296
Campania	72.510	75.335
Puglia	48.073	49.401
Basilicata	7.261	7.245
Calabria	22.410	23.463
Sicilia	93.876	95.813
Sardegna	16.960	17.518
TOTALE	730.806	734.138

GESTIONE INTERVENTI ASSISTENZIALI
Tav.n.3 - PENSIONI SOCIALI AI CITTADINI ULTRASESSANTACINQUENNI
VIGENTI ALLA FINE DEGLI ANNI 1991 E 1992
(RIPARTITE PER CLASSE DI ETÀ E SESSO).

Classi di età (a)	1991			1992		
	M	F	MF	M	F	MF
65-69	40.104	203.417	243.521	44.110	203.370	247.480
70-74	22.552	133.134	155.686	25.872	147.379	173.251
75-79	20.987	115.530	136.517	18.122	102.741	120.863
80-84	17.453	87.462	104.915	16.700	86.318	103.018
85-89	9.630	49.307	58.937	9.199	48.770	57.969
90-94	3.554	21.062	24.616	3.552	21.177	24.729
95 e oltre	803	5.811	6.614	812	6.016	6.828
TOTALE	115.083	615.723	730.806	118.367	615.771	734.138

GESTIONE INTERVENTI ASSISTENZIALI**Tav.n.4 - ASSEGNI VITALIZI A CARICO DEL FONDO SOCIALE
VIGENTI ALLA FINE DI CIASCUNO DEGLI ANNI DAL 1988 AL 1992
RIPARTITI PER SESSO**

(milioni di lire)

Anni	Maschi		Femmine		Maschi e Femmine	
	Numero pensioni	Importo annuo	Numero pensioni	Importo annuo	Numero pensioni	Importo annuo
1988	3.306	11.035	18.408	61.441	21.714	72.476
1989	3.123	11.254	17.995	62.582	21.118	73.836
1990	2.925	11.301	17.445	65.375	20.370	76.676
1991	2.740	11.429	16.962	68.461	19.702	79.890
1992	2.592	11.092	16.492	70.579	19.084	81.671

GESTIONE INTERVENTI ASSISTENZIALI**Tav.n.5 - ASSEGNI VITALIZI A CARICO DEL FONDO SOCIALE
VIGENTI ALLA FINE DEGLI ANNI 1991 E 1992
RIPARTITI PER REGIONE**

REGIONI	1991	1992
Piemonte	1.418	1.376
Valle D'Aosta	38	38
Lombardia	3.919	3.819
Liguria	992	962
Trentino Alto A.	372	360
Veneto	1.624	1.588
Friuli-Venezia G.	767	730
Emilia Romagna	1.360	1.323
Toscana	1.145	1.102
Umbria	290	276
Marche	448	424
Lazio	1.816	1.901
Abruzzi	433	421
Molise	109	108
Campania	1.360	1.309
Puglia	1.011	979
Basilicata	155	150
Calabria	509	484
Sicilia	1.343	1.295
Sardegna	458	439
Pensionati residenti all'estero	135	
ITALIA	19.702	19.084

XII LEGISLATURA - DISEGNI DI LEGGE E RELAZIONI - DOCUMENTI

GESTIONE INTERVENTI ASSISTENZIALI

Tav. n. 6 - NUMERO DELLE PENSIONI BENEFICIARIE DEL PRE-PENSIONAMENTO VIGENTI AL 31.12.1992
RIPARTITE PER SETTORE DI ATTIVITÀ E REGIONE

Regioni	Portuali (ex L.230)	Editoria (ex L.416)	Industria (ex L.155)	Siderurgia (a) (ex L.193)	Complesso
Piemonte	58	1.203	61.252	9.065	71.578
Valle D'Aosta	-	-	506	1.528	2.034
Lombardia	5	3.656	67.832	16.551	88.044
Liguria	6.304	332	9.567	7.909	24.112
Trentino Alto A.	3	44	2.493	1.351	3.891
Veneto	1.171	1.053	21.817	2.775	26.816
Friuli-Venezia G.	1.915	55	9.131	1.415	12.516
Emilia Romagna	510	223	21.004	754	22.491
Toscana	1.283	295	18.820	5.051	25.449
Umbria	1	4	4.978	2.556	7.539
Marche	73	9	4.671	347	5.100
Lazio	263	954	12.085	557	13.859
Abruzzi	20	3	3.503	232	3.758
Molise	-	-	259	15	274
Campania	1.400	100	14.990	6.527	23.017
Puglia	478	25	6.041	10.709	17.253
Basilicata	-	6	806	153	965
Calabria	135	6	1.326	161	1.628
Sicilia	868	107	8.787	861	10.623
Sardegna	274	64	3.030	572	3.940
Direz. Generale	-	-	4	3	7
TOTALE	14.761	8.139	272.902	69.092	364.894

(a) Sorte dall'1.7.1984 in poi. Per i periodi precedenti i dati confluiscono in quelli dell'industria.

GESTIONE INTERVENTI ASSISTENZIALI

Tav. n. 7 - NUMERO DELLE PENSIONI BENEFICIARIE DEL PRE-PENSIONAMENTO VIGENTI AL 31.12.1992
RIPARTITE PER SETTORE DI ATTIVITA' E ANNO DI DECORRENZA (*)

Anno di decorrenza	Portuali (ex L.230)	Editoria (ex L.416)	Industria (ex L.155)	Siderurgia (a) (ex L.193)	Complesso
1980	-	72	755	-	827
1981	-	77	22.975	-	23.052
1982	-	415	21.229	-	21.644
1983	-	266	26.768	-	27.024
1984	2.206	341	27.393	14.757	44.697
1985	1.409	375	29.422	10.130	41.336
1986	914	475	29.380	8.604	39.373
1987	4.224	434	28.596	8.799	42.053
1988	903	2.131	29.979	8.478	41.491
1989	1.358	1.638	23.138	4.249	30.383
1990	1.533	396	8.190	4.425	14.544
1991	1.066	523	2.682	2.761	7.022
1992	1.148	996	22.405	6.899	31.448
TOTALE	14.761	8.139	272.902	69.092	364.894

(*) Compresi i prepensionamenti i cui titolari hanno raggiunto l'età di vecchiaia
(a) Sorte dall'1.7.1984 in poi. Per i periodi precedenti i dati confluiscono in quelli dell'industria.

XII LEGISLATURA - DISEGNI DI LEGGE E RELAZIONI - DOCUMENTI

GESTIONE INTERVENTI ASSISTENZIALI
Tav. n. 8 - NUMERO DELLE PENSIONI BENEFICIARIE DEL PRE-PENSIONAMENTO VIGENTI AL 31.12.1992
E PER LE QUALI NON È STATA RAGGIUNTA DAI BENEFICIARI L'ETÀ DI VECCHIAIA
RIPARTITE PER SETTORE DI ATTIVITÀ E REGIONE

Regioni	Portuali (ex L.230)	Editoria (ex L.416)	Industria (ex L.155)	Siderurgia (a) (ex L.193)	Complesso
Piemonte	39	1.049	11.656	5.933	18.677
Valle D'Aosta	-	-	117	1.242	1.359
Lombardia	4	2.855	13.047	11.436	27.342
Liguria	4.519	131	2.291	5.608	12.549
Trentino Alto A.	1	34	321	922	1.278
Veneto	756	1.035	4.373	2.153	8.317
Friuli-Venezia G.	1.330	41	2.540	995	4.906
Emilia Romagna	311	174	4.094	436	5.015
Toscana	853	243	4.047	4.030	9.173
Umbria	1	1	1.242	2.140	3.384
Marche	41	7	1.195	236	1.479
Lazio	150	612	4.020	402	5.184
Abruzzi	11	2	1.056	123	1.192
Molise	-	-	54	8	62
Campania	868	51	4.805	5.168	10.892
Puglia	307	17	1.763	8.765	10.852
Basilicata	-	-	261	92	353
Calabria	68	3	422	105	598
Sicilia	585	69	2.890	726	4.270
Sardegna	178	40	1.264	430	1.912
Direz. Generale	-	-	-	3	3
TOTALE	10.022	6.364	61.458	50.963	128.797

(a) Sorte dall'1.7.1984 in poi. Per i periodi precedenti i dati confluiscono in quelli dell'industria.

GESTIONE INTERVENTI ASSISTENZIALI

**Tav. n. 9 - NUMERO DELLE PENSIONI BENEFICIARIE DEL PRE-PENSIONAMENTO VIGENTI AL 31.12.1992
E PER LE QUALI NON È STATA RAGGIUNTA DAI BENEFICIARI L'ETÀ DI VECCHIAIA
RIPARTITE PER SETTORE DI ATTIVITÀ E ANNO DI DECORRENZA**

Anno di decorrenza	Portuali (ex L.230)	Editoria (ex L.416)	Industria (ex L.155)	Siderurgia (a) (ex L.193)	Complesso
1981	-	16	-	-	16
1982	-	145	-	-	145
1983	-	145	-	-	145
1984	-	154	-	5.265	5.439
1985	456	191	-	6.191	6.838
1986	451	189	-	6.342	6.982
1987	3.431	290	-	7.277	10.998
1988	874	1.907	14.417	980	25.178
1989	1.148	1.495	15.384	3.984	22.011
1990	1.469	370	7.084	4.276	13.199
1991	1.058	501	2.215	2.732	6.506
1992	1.135	961	22.358	6.886	31.340
TOTALE	10.022	6.364	61.458	50.953	128.797

(a) Sorte dall'1.7.1984 in poi. Per i periodi precedenti i dati confluiscono in quelli dell'industria.

GESTIONE INTERVENTI ASSISTENZIALI

**Spese per prestazioni istituzionali
per il mantenimento del salario**

GESTIONE INTERVENTI ASSISTENZIALI**Tav.n.1 - TRATTAMENTI SPECIALI DI DISOCCUPAZIONE**

**Giornate indennizzate, importo medio giornaliero e importi complessivamente erogati
Anni 1988-1992**

Anno	Giornate di prestazione (migliaia)	Importo medio giornaliero (a) (lire)	Importi erogati (a) (milioni)
NON EDLI			
1988	13.870	25.894	359.153
1989	17.485	24.653	431.059
1990	23.811	22.382	532.930
1991	17.923	19.511	349.701
EDLI			
1988	14.491	27.586	399.744
1989	12.622	26.304	332.011
1990	14.106	25.312	357.056
1991	14.080	26.521	373.415
1992	9.295	26.978	250.758
COMPLESSO			
1988	28.361	26.758	758.897
1989	30.107	25.345	763.070
1990	37.917	23.472	889.986
1991	32.003	22.595	723.116
1992	9.295	26.978	250.758

(a) Gli importi sono evidenziati al netto degli oneri per indennità ordinarie, ove spettanti.

GESTIONE INTERVENTI ASSISTENZIALI**Tav.n.2 - TRATTAMENTI DI INTEGRAZIONE SALARIALE STRAORDINARIA**

Ore integrate, integrazione media oraria e importi complessivamente erogati
Anni 1988-1992

Anni	Ore integrate (migliaia)	Integrazione media oraria (lire)	Importi erogati (milioni)
1988	321.966	5.847	1.882.674
1989	265.706	6.042	1.605.450
1990	228.064	6.290	1.434.424
1991	216.497	6.542	1.416.370
1992	223.006	6.818	1.520.560

GESTIONE INTERVENTI ASSISTENZIALI**Tav.n.3 - INDENNITA' DI MOBILITA'**

**Mesi indennizzati, importo medio mensile e importi complessivamente erogati
negli anni 1991 e 1992**

Anni	Mesi indennizzati (migliaia)	Importo medio mensile (lire)	Importi erogati (milioni)
1991	253	575.743	145.663
1992	903	733.556	662.401

GESTIONE INTERVENTI ASSISTENZIALI

**Oneri relativi ad agevolazioni contributive
in favore di categorie e settori produttivi**

XII LEGISLATURA - DISEGNI DI LEGGE E RELAZIONI - DOCUMENTI

GESTIONE INTERVENTI ASSISTENZIALI

Tav.n.1 - Contratti di formazione e lavoro esistenti nell'anno 1991 ripartiti per regione e per settore di attività economica(a)

REGIONI	ANNO 1991						TOTALE
	Industria	Artigianato	Agricoltura (b)	Credito e Assicurazioni	Commercio		
PIEMONTE	45.295	10.921	59	2.368	18.759		77.402
VALLE D'AOSTA	1.053	454	-	42	976		2.525
LOMBARDIA	134.420	31.122	114	4.885	72.542		243.083
LIGURIA	12.245	3.275	7	333	7.210		23.070
TRENTINO ALTO-A.	8.830	4.095	14	678	6.505		20.122
VENETO	47.799	24.487	179	1.456	27.391		101.312
FRILJI-VENEZIA G.	18.358	5.472	35	1.081	8.403		33.349
EMILIA-ROMAGNA	40.248	18.170	247	2.031	18.944		79.640
TOSCANA	22.417	11.496	77	1.099	15.417		50.506
UMBRIA	6.226	3.830	16	260	4.190		14.522
MARCHE	7.971	4.569	30	577	4.679		17.826
LAZIO	44.994	7.688	73	2.368	35.842		90.965
ABRUZZI	7.352	1.509	23	419	4.886		14.189
MOLISE	1.486	795	4	111	1.225		3.621
CAMPANIA	19.331	2.822	26	798	14.102		37.079
PUGLIA	11.974	4.083	103	970	10.899		28.029
BASILICATA	2.789	1.691	17	212	1.961		6.670
CALABRIA	2.677	1.185	19	261	4.383		8.525
SICILIA	6.526	706	47	605	8.133		16.017
SARDEGNA	4.732	2.023	26	340	7.133		14.254
TOTALE	446.723	140.393	1.116	20.894	273.580		882.706

(a) Sono escluse le Amministrazioni dello Stato e gli Enti Pubblici non soggetti alla disciplina della CUIAF. Sono inoltre esclusi i lavoratori con contratto di formazione iscritti a Fondi sostitutivi, esclusivi o esonerativi dell'INPS e quelli dipendenti da aziende minerarie che svolgono il lavoro in sotterraneo

(b) Sono esclusi i contratti relativi ai lavoratori per i quali la riscossione contributiva avviene tramite lo SCAU.

XII LEGISLATURA - DISEGNI DI LEGGE E RELAZIONI - DOCUMENTI

GESTIONE INTERVENTI ASSISTENZIALI

Tav.n.2 - Contratti di formazione e lavoro esistenti nell'anno 1992 ripartiti per regione e per settore di attività economica(a)

REGIONI	ANNO 1992						TOTALE
	Industria	Artigianato	Agricoltura (b)	Credito e Assicurazioni	Commercio		
PIEMONTE	18.663	9.567	37	1.561	13.399		43.227
VALLE D'AOSTA	666	478	-	27	777		1.948
LOMBARDIA	43.181	25.175	74	4.150	49.672		122.252
LIGURIA	3.504	2.866	8	311	5.364		12.053
TRENTINO ALTO-A.	4.208	3.863	12	624	5.537		14.244
VENETO	22.070	21.376	116	1.483	18.182		63.227
FRUJI-VENEZIA G.	6.154	4.936	31	989	6.421		18.531
EMILIA-ROMAGNA	15.085	15.414	148	1.858	12.517		45.022
TOSCANA	9.585	11.199	49	1.004	11.952		33.789
UMBRIA	3.659	3.510	7	232	3.980		11.388
MARCHE	4.395	3.764	23	530	3.262		11.974
LAZIO	27.544	7.606	61	2.751	34.156		72.118
ABRUZZI	5.651	1.488	19	499	4.942		12.599
MOLISE	1.172	658	6	102	1.159		3.097
CAMPANIA	15.660	2.934	20	868	13.766		33.248
PUGLIA	10.762	4.438	48	997	11.968		28.213
BASILICATA	2.152	1.459	14	211	1.699		5.535
CALABRIA	2.392	1.353	14	320	4.249		8.328
SICILIA	5.148	843	35	734	8.758		15.518
SARDEGNA	4.056	2.475	21	366	8.015		14.933
TOTALE	205.707	125.402	743	19.617	219.775		571.244

(a) Sono escluse le Amministrazioni dello Stato e gli Enti Pubblici non soggetti alla disciplina della CUIAF. Sono inoltre esclusi i lavoratori con contratto di formazione iscritti a Fondi sostitutivi, esclusivi o esonerativi dell'AGO e quelli dipendenti da aziende minerarie che svolgono il lavoro in sotterraneo.

(b) Sono esclusi i contratti relativi ai lavoratori per i quali la riscossione contributiva avviene tramite lo SCAU.

XII LEGISLATURA - DISEGNI DI LEGGE E RELAZIONI - DOCUMENTI

GESTIONE INTERVENTI ASSISTENZIALI

Tav.n.3 - Onere dei contratti di formazione e lavoro esistenti nel 1991 ripartito per regione e per legge di istituzione (a)

(Milioni di Lire)

REGIONI	L.n.863/84	L.n.291/88	L.n.337/90	L.n.407/90	TOTALE
PIEMONTE	44.740	120.097	30.524	1.895	197.256
VALLE D'AOSTA	1.918	3.592	743	102	6.355
LOMBARDIA	254.431	346.404	96.113	3.875	700.823
LIGURIA	25.582	30.415	9.301	768	66.066
TRENTINO ALTO-A.	18.514	30.432	6.915	1.206	57.067
VENETO	104.487	139.064	29.809	1.782	275.142
FRIULI-VENEZIA G.	22.372	39.458	19.977	1.053	82.860
EMILIA-ROMAGNA	88.758	112.860	24.412	1.270	227.300
TOSCANA	43.293	59.862	17.855	1.441	122.451
UMBRIA	15.644	13.548	4.722	601	34.515
MARCHE	33.710	10.340	5.464	359	49.873
LAZIO	207.242	95.534	14.930	900	318.606
ABRUZZI	63.690	1.611	29	6	65.336
MOLISE	15.774	170	-	-	15.944
CAMPANIA	148.307	2.940	27	2	151.276
PUGLIA	119.696	2.186	91	2	121.975
BASILICATA	26.803	332	5	1	27.141
CALABRIA	32.487	375	1	1	32.864
SICILIA	68.888	1.860	16	8	70.772
SARDEGNA	61.337	1.437	69	-	62.843
TOTALE	1.397.673	1.012.517	261.003	15.272	2.686.465

(a) E' escluso l'onere relativo ai contratti dei lavoratori per i quali la riscossione contributiva avviene tramite lo SCAU

XII LEGISLATURA - DISEGNI DI LEGGE E RELAZIONI - DOCUMENTI

GESTIONE INTERVENTI ASSISTENZIALI

Tav.n.4 - Onere dei contratti di formazione e lavoro esistenti nel 1992 ripartito per regione e per legge di istituzione (a)

(Milioni di Lire)

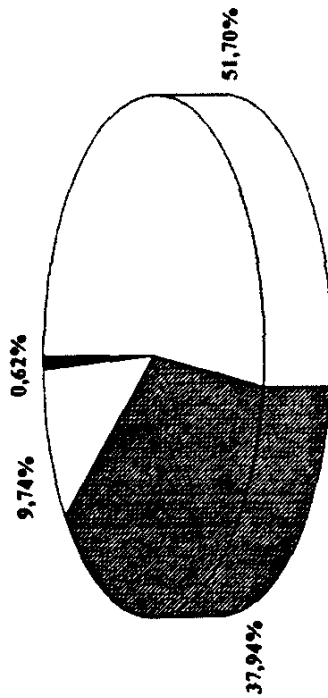
REGIONI	L.n.863/84	L.n.291/88	L.n.337/90	L.n.407/90	L.n.344/91	TOTALE
PIEMONTE	45.464	15.008	35.849	5.606	7	101.934
VALLE D'AOSTA	2.327	883	1.385	397	-	4.992
LOMBARDIA	136.647	59.055	89.308	17.100	35	302.145
LIGURIA	14.551	5.313	7.599	2.728	-	30.191
TRENTINO ALTO-A.	20.266	4.988	10.983	2.840	-	39.077
VENETO	110.874	30.575	39.469	7.985	4	188.907
FRJULI-VENEZIA G.	26.278	6.343	15.591	4.009	8	52.229
EMILIA-ROMAGNA	84.161	13.823	33.018	6.481	37	137.520
TOSCANA	52.477	7.178	19.695	5.428	9	84.787
UMBRIA	21.974	2.920	4.860	2.196	-	31.950
MARCHE	26.880	4.163	6.841	1.369	6	39.259
LAZIO	266.300	26.988	11.161	1.534	4	305.987
ABRUZZI	69.713	1.883	57	14	7	71.674
MOLISE	16.874	168	-	3	-	17.045
CAMPANIA	166.636	2.793	81	14	-	169.524
PUGLIA	154.081	2.181	67	6	-	156.335
BASILICATA	27.458	331	9	1	-	27.799
CALABRIA	36.569	914	44	6	-	37.533
SICILIA	76.913	1.066	58	3	20	78.060
SARDEGNA	77.161	1.261	81	-	-	78.503
TOTALE	1.433.604	187.834	276.156	57.720	137	1.955.451

(a) E' escluso l'onere relativo ai contratti dei lavoratori per i quali la raccolta contributiva avviene tramite lo SCAU

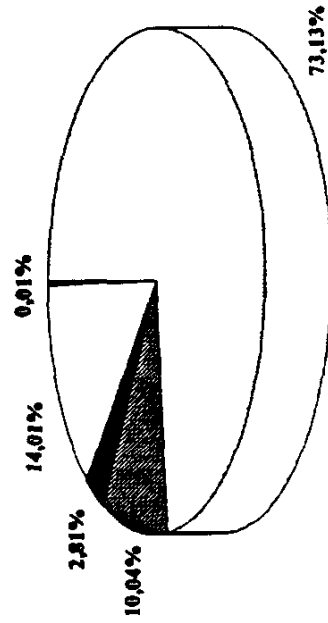
GESTIONE INTERVENTI ASSISTENZIALI

Onere dei contratti di formazione e lavoro ripartito secondo la legge di istituzione

Anno 1991



Anno 1992



- L. n. 863/1984
- L. n. 291/1988
- L. n. 337/1990
- L. n. 407/1990
- L. n. 344/1991

XII LEGISLATURA - DISEGNI DI LEGGE E RELAZIONI - DOCUMENTI

GESTIONE INTERVENTI ASSISTENZIALI

Tav.n.5 - Contratti di formazione e lavoro esistenti nel 1991 ripartiti per regione e per legge di istituzione (a)

REGIONI	L.n.863/84	L.n.291/88	L.n.337/90	L.n.407/90	TOTALE
PIEMONTE	12.560	39.326	23.710	1.806	77.402
VALLE D'AOSTA	455	1.267	726	77	2.525
LOMBARDIA	50.911	113.490	74.850	3.832	243.083
LIGURIA	4.773	10.122	7.472	703	23.070
TRENTINO ALTO-A.	4.203	9.112	5.938	869	20.122
VENETO	25.493	46.685	27.406	1.728	101.312
FRIULI-VENEZIA G.	5.550	12.826	14.074	899	33.349
EMILIA-ROMAGNA	21.936	35.888	20.478	1.338	79.640
TOSCANA	12.603	22.199	14.231	1.473	50.506
UMBRIA	4.647	5.414	3.928	533	14.522
MARCHE	6.231	6.738	4.531	326	17.826
LAZIO	44.001	36.251	9.481	1.232	90.965
ABRUZZI	13.286	862	34	7	14.189
MOLISE	3.508	113	-	-	3.621
CAMPANIA	35.150	1.876	46	7	37.079
PUGLIA	26.571	1.373	81	4	28.029
BASILICATA	6.445	218	5	2	6.670
CALABRIA	8.206	312	2	5	8.525
SICILIA	14.568	1.427	15	7	16.017
SARDEGNA	13.434	751	69	-	14.254
TOTALE	314.531	346.250	207.077	14.848	882.706

(a) Sono escluse le Amministrazioni dello Stato e gli Enti Pubblici non soggetti alla disciplina della CUIAF. Sono inoltre esclusi i lavoratori con contratto di formazione iscritti a Fondi sostitutivi, esclusivi o esonerativi dell'AGO e quella dipendenti di aziende minerarie che svolgono il lavoro in sotterraneo. Sono anche esclusi i contratti relativi a lavoratori per i quali la riscossione contributiva avviene tramite lo SCAU.

XII LEGISLATURA - DISEGNI DI LEGGE E RELAZIONI - DOCUMENTI

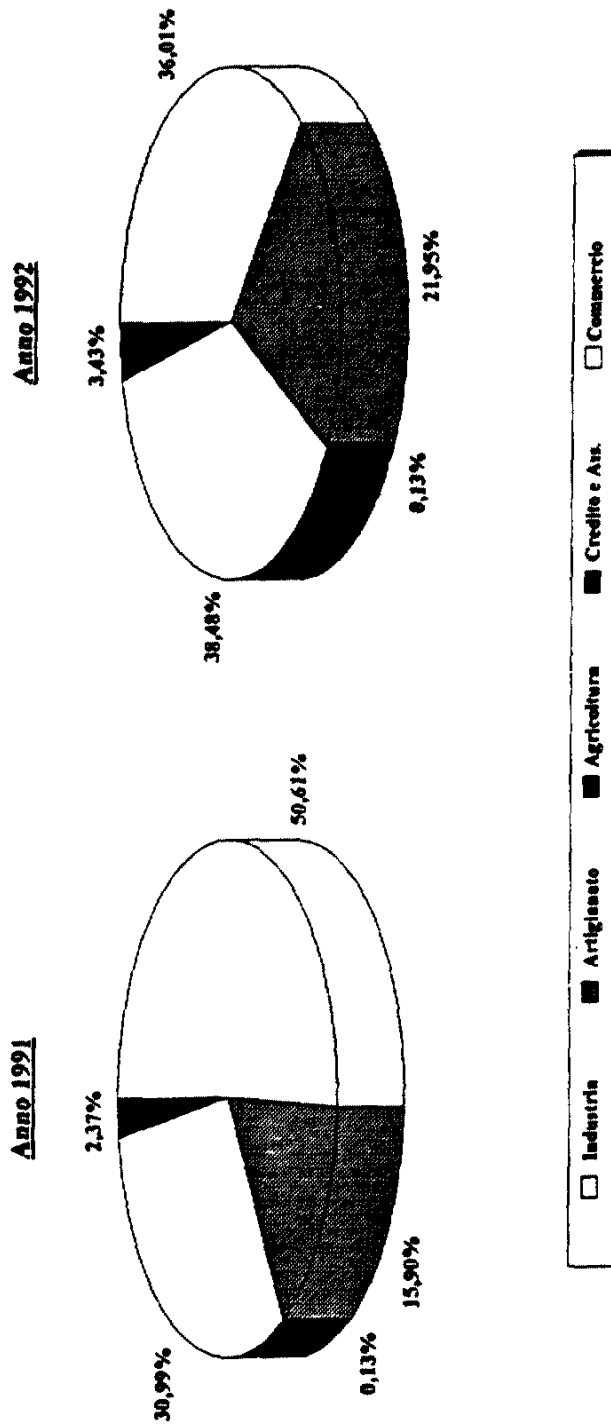
GESTIONE INTERVENTI ASSISTENZIALI

Tav.n.6 - Contratti di formazione e lavoro esistenti nel 1992 ripartiti per regione e per legge di istituzione (a)

REGIONI	L.n.863/84	L.n.291/88	L.n.337/90	L.n.407/90	L.n.344/91	TOTALE
PIEMONTE	10.486	7.143	22.009	3.587	2	43.227
VALLE D'AOSTA	483	385	865	215	-	1.948
LOMBARDIA	30.080	28.597	54.438	9.131	6	122.252
LIGURIA	3.026	2.863	4.734	1.430	-	12.053
TRENTINO ALTO-A.	3.904	2.347	6.436	1.557	-	14.244
VENETO	22.532	14.383	22.404	3.907	1	63.227
FRIULI-VENEZIA G.	5.002	3.085	8.400	2.039	5	18.531
EMILIA-ROMAGNA	16.432	7.066	18.044	3.473	7	45.022
TOSCANA	11.923	4.566	13.855	3.443	2	33.789
UMBRIA	4.843	1.755	3.537	1.253	-	11.388
MARCHE	5.279	2.149	3.829	715	2	11.974
LAZIO	48.333	12.699	9.562	1.523	1	72.118
ABRUZZI	11.804	749	38	7	1	12.599
MOLISE	2.999	97	-	1	-	3.097
CAMPANIA	31.161	2.002	64	21	-	33.248
PUGLIA	26.870	1.283	51	9	-	28.213
BASILICATA	5.379	150	5	1	-	5.535
CALABRIA	7.872	430	21	5	-	8.328
SICILIA	14.730	723	54	10	1	15.518
SARDEGNA	14.200	677	55	1	-	14.933
TOTALE	277.338	93.149	168.401	32.328	28	571.244

(a) Sono escluse le Amministrazioni dello Stato e gli Enti Pubblici non soggetti alla disciplina della CUAF. Sono inoltre esclusi i lavoratori con contratto di formazione iscritti a Fondi sostitutivi, esclusivi o generativi dell'Ala e quelli dipendenti dalle aziende minerarie che svolgono il lavoro in sotterraneo. Sono anche esclusi i contratti relativi a lavoratori per i quali la riscossione contributiva avviene tramite la M. A.I.

GESTIONE INTERVENTI ASSISTENZIALI
Contratti di formazione e lavoro ripartiti per settore di attività economica



XII LEGISLATURA - DISEGNI DI LEGGE E RELAZIONI - DOCUMENTI

GESTIONE INTERVENTI ASSISTENZIALI

Tav. n. 7 - Contratti di formazione e lavoro esistenti negli anni 1991 e 1992 distinti secondo il settore di attività economica e la legge di istituzione (a)

Settori di attività economica	1991	1992
INDUSTRIA	446.723	205.707
L.n.863/1984	103.408	73.073
L.n.291/1988	196.970	42.310
L.n.337/1990	146.338	90.289
L.n.407/1990	7	20
L.n.344/1991	-	15
ARTIGIANATO	140.393	125.402
L.n.863/1984	135.845	122.366
L.n.291/1988	3.167	1.187
L.n.337/1990	1.364	1.839
L.n.407/1990	17	10
L.n.344/1991	-	-
AGRICOLTURA (b)	1.116	743
L.n.863/1984	374	238
L.n.291/1988	588	207
L.n.337/1990	154	298
L.n.407/1990	-	-
L.n.344/1991	-	-
CREDITO, ASSIC. e SERV.TRIB.	20.894	19.617
L.n.863/1984	4.856	5.554
L.n.291/1988	10.566	4.190
L.n.337/1990	5.471	9.868
L.n.407/1990	1	-
L.n.344/1991	-	5
COMMERCIO	273.580	219.775
L.n.863/1984	70.048	76.107
L.n.291/1988	134.959	45.255
L.n.337/1990	53.750	66.107
L.n.407/1990	14.823	32.298
L.n.344/1991	-	8
COMPLESSO	882.706	571.244
L.n.863/1984	314.531	277.338
L.n.291/1988	346.250	93.149
L.n.337/1990	207.077	168.401
L.n.407/1990	14.848	32.328
L.n.344/1991	-	28

(a) Sono escluse le Amministrazioni dello Stato e gli Enti Pubblici non soggetti alla disciplina della CUAF. Sono inoltre esclusi i lavoratori con contratto di formazione iscritti a Fondi sostitutivi, esclusivi o esonerativi dell'AGO e quelli dipendenti da aziende minerarie che svolgono il lavoro in sotterraneo.

(b) Sono anche esclusi i contratti relativi a lavoratori per i quali la riscossione contributiva avviene tramite lo SCAU.

XII LEGISLATURA - DISEGNI DI LEGGE E RELAZIONI - DOCUMENTI

GESTIONE INTERVENTI ASSISTENZIALI

**Tav.n.8 - Onere dei contratti di formazione e lavoro esistenti nel 1991 e 1992,
distinto per settore di attività economica e legge di istituzione
(Millioni di Lire)**

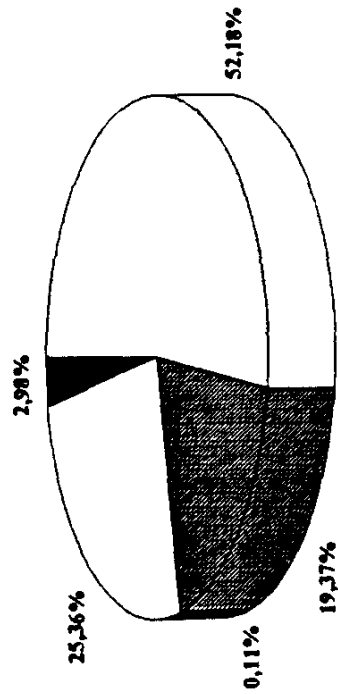
Settori di attività economica	1991	1992
INDUSTRIA		
L.n.863/1984	561.221	431.218
L.n.291/1988	639.636	93.048
L.n.337/1990	200.926	160.875
L.n.407/1990	3	36
L.n.344/1991	-	60
Totale	1.401.786	685.237
ARTIGIANATO		
L.n.863/1984	514.940	569.406
L.n.291/1988	4.548	1.184
L.n.337/1990	779	1.435
L.n.407/1990	18	14
L.n.344/1991	-	-
Totale	520.285	572.039
AGRICOLTURA (a)		
L.n.863/1984	1.159	1.271
L.n.291/1988	1.613	408
L.n.337/1990	165	488
L.n.407/1990	-	-
L.n.344/1991	-	-
Totale	2.937	2.167
CREDITO, ASSIC. e SERV. TRIB.		
L.n.863/1984	28.947	45.229
L.n.291/1988	40.930	16.093
L.n.337/1990	10.231	25.881
L.n.407/1990	-	-
L.n.344/1991	-	53
Totale	80.108	87.256
COMMERCIO		
L.n.863/1984	291.406	386.480
L.n.291/1988	325.790	77.101
L.n.337/1990	48.902	87.477
L.n.407/1990	15.251	57.670
L.n.344/1991	-	24
Totale	681.349	608.752
COMPLESSO		
L.n.863/1984	1.397.673	1.433.604
L.n.291/1988	1.012.517	187.834
L.n.337/1990	261.003	276.156
L.n.407/1990	15.272	57.720
L.n.344/1991	-	137
Totale Generale	2.686.465	1.955.451

(a) E' escluso l'onere relativo ai contratti dei lavoratori per i quali la riscossione contributiva avviene tramite lo SCAU

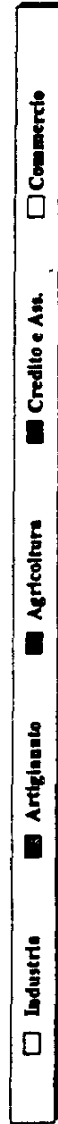
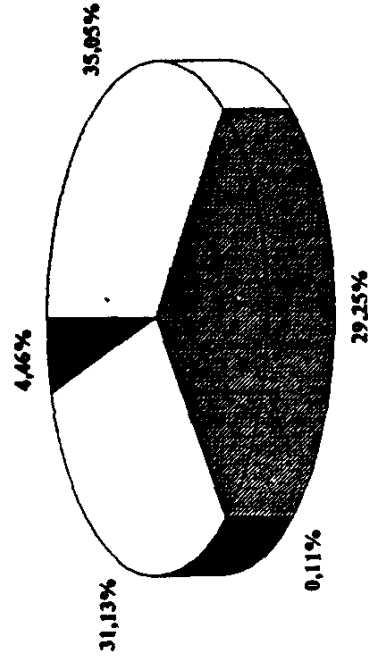
GESTIONE INTERVENTI ASSISTENZIALI

Onere dei contratti di formazione e lavoro ripartito per settore di attività economica

Anno 1991



Anno 1992



GESTIONE INTERVENTI ASSISTENZIALI

**Tav.n.9 - Onere dei contratti di formazione e lavoro esistenti nel 1991 e 1992,
distinto secondo la legge di istituzione (a)
(Milioni di Lire)**

Legge di istituzione	1991	1992
<u>L. n. 863/1984</u>		
Operai	893.074	951.725
Impiegati	504.599	481.880
Totale	1.397.673	1.433.605
<u>L. n. 291/1988</u>		
Operai	445.080	71.243
Impiegati	567.437	116.591
Totale	1.012.517	187.834
<u>L. n. 337/1990</u>		
Operai	112.207	124.230
Impiegati	148.796	151.925
Totale	261.003	276.155
<u>L. n. 407/1990</u>		
Operai	5.626	22.681
Impiegati	9.646	35.039
Totale	15.272	57.720
<u>L. n. 344/1991</u>		
Operai	-	34
Impiegati	-	103
Totale	-	137
TOTALE GENERALE	2.686.465	1.955.451

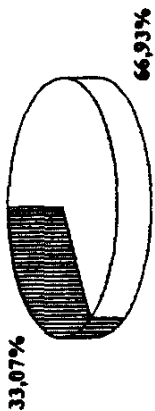
(a) E' escluso l'onere relativo ai contratti dei lavoratori per i quali la riscossione contributiva avviene tramite lo SCAU.

GESTIONE INTERVENTI ASSISTENZIALI

Onere dei contratti di formazione e lavoro distinto secondo la legge di istituzione

Anno 1992

L. n. 863/1984



L. n. 291/1988



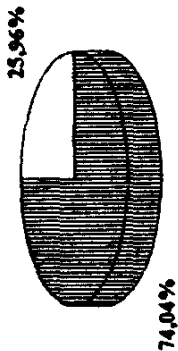
L. n. 337/1990



L. n. 407/1990



L. n. 344/1991

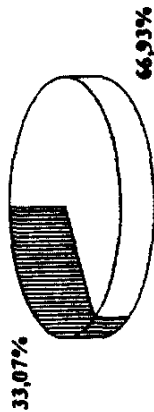


GESTIONE INTERVENTI ASSISTENZIALI

Onere dei contratti di formazione e lavoro distinto secondo la legge di istituzione

Anno 1992

L. n. 863/1984



L. n. 291/1988



L. n. 337/1990



L. n. 407/1990



L. n. 344/1991



XII LEGISLATURA - DISEGNI DI LEGGE E RELAZIONI - DOCUMENTI

GESTIONE INTERVENTI ASSISTENZIALI

Tav.n.10 - Lavoratori agricoli dipendenti - Mancato gettito contributivo per agevolazioni o sottocontribuzioni
Anni 1991 e 1992
(Milioni di Lire)

Beneficiari	Anno 1991			Anno 1992		
	F.P.L.D.	Gestione Trattamenti Temporanei	Mancato Gettito Complessivo	F.P.L.D.	Gestione Trattamenti Temporanei	Mancato Gettito Complessivo
<u>Operai a tempo indeterminato</u>	309.528	168.244	477.772	278.998	227.106	506.104
<u>Operai a tempo determinato</u>	752.046	489.118	1.241.164	657.795	591.845	1.249.640
<u>Altri operai agricoli (a)</u>	87.190	14.035	101.225	29.661	18.657	48.318
<u>TOTALE GENERALE</u>	<u>1.148.764</u>	<u>671.397</u>	<u>1.820.161</u>	<u>966.454</u>	<u>837.608</u>	<u>1.804.062</u>

(a) Compartecipanti familiari, integrazione volontaria piccoli coltivatori diretti, coloni e mezzadri reinseriti nell'AGO.

