

SENATO DELLA REPUBBLICA

XII LEGISLATURA

Doc. XV
n. 13

RELAZIONE DELLA CORTE DEI CONTI AL PARLAMENTO

sulla gestione finanziaria degli Enti sottoposti a controllo
in applicazione della legge 21 marzo 1958, n. 259

ASSOCIAZIONE NAZIONALE VITTIME CIVILI DI GUERRA

ASSOCIAZIONE NAZIONALE MUTILATI E INVALIDI DI GUERRA

**ASSOCIAZIONE NAZIONALE FAMIGLIE CADUTI
E DISPERSI IN GUERRA**

ASSOCIAZIONE NAZIONALE COMBATTENTI E REDUCI

(Esercizi 1988, 1989, 1990, 1991 e 1992)

Comunicata alla Presidenza il 14 luglio 1994

INDICE

Determinazione della Corte dei conti n. 27/94 del 14 giugno 1994 Pag. 5

Relazione sul risultato del controllo eseguito sulla gestione finanziaria della:

Associazione nazionale vittime civili di guerra

Associazione nazionale mutilati e invalidi di guerra

Associazione nazionale famiglie caduti e dispersi in guerra

Associazione nazionale combattenti e reduci

per gli esercizi dal 1988 al 1992 ▶ 7

DOCUMENTI ALLEGATI:

Esercizio 1988-1989-1990-1991-1992:

Associazione nazionale vittime civili di guerra ▶ 131

Esercizio 1988-1989-1990-1991-1992:

Associazione nazionale mutilati e invalidi di guerra ▶ 419

Esercizio 1988-1989-1990-1991-1992:

Associazione nazionale famiglie caduti e dispersi in guerra ▶ 521

Esercizio 1988-1989-1990-1991-1992:

Associazione nazionale combattenti e reduci ▶ 815

Determinazione n. 27/94

LA CORTE DEI CONTI

IN SEZIONE DEL CONTROLLO SULLA GESTIONE FINANZIARIA DEGLI ENTI A CUI LO STATO CONTRIBUISCE IN VIA ORDINARIA

nell'adunanza del 14 giugno 1994;

visto il testo unico delle leggi sulla Corte dei conti 12 luglio 1934, n. 1214;

vista la legge 21 marzo 1958, n. 259;

vista la legge 14 gennaio 1994, n. 20;

visti i decreti del Presidente della Repubblica in data 11 marzo 1961, con i quali sono stati sottoposti al controllo della Corte dei conti le seguenti Associazioni Combattentistiche:

- Associazione Nazionale Vittime Civili di Guerra;
- Associazione Nazionale Mutilati e Invalidi di Guerra;
- Associazione Nazionale Famiglie dei Caduti e Dispersi in Guerra;
- Associazione Nazionale Combattenti e Reduci;

visti i conti consuntivi degli Enti suddetti, relativi agli esercizi finanziari 1988, 1989, 1990, 1991 e 1992 per i primi tre e all'esercizio finanziario 1992 per l'**Associazione Nazionale Combattenti e Reduci**, nonché le annesse relazioni degli organi amministrativi e di revisione, trasmesse alla Corte in adempimento dell'articolo 4 della citata legge n. 259 del 1958;

esaminati gli atti;

udito il relatore Consigliere dottor Gianfranco Bittarelli e, sulla sua proposta, discussa e deliberata la relazione con la quale la Corte, in base agli atti ed agli elementi acquisiti, riferisce alle Presidenze delle due Camere del Parlamento il risultato del controllo eseguito sulla gestione finanziaria degli Enti predetti per gli esercizi sopra indicati;

ritenuto che, assolto così ogni prescritto incumbente, possa, a norma dell'articolo 7 della citata legge n. 259 del 1958, darsi corso alla comunicazione alle dette Presidenze, oltre che dei conti consuntivi - corredati delle relazioni degli organi amministrativi e di revisione - della relazione come innanzi deliberata, che alla presente si unisce perchè ne faccia parte integrante;

P. Q. M.

comunica, a norma dell'articolo 7 della legge n. 259, del 1958, alle Presidenze delle due Camere del Parlamento, insieme con i conti consuntivi per gli esercizi 1988, 1989, 1990, 1991 e 1992 dell'Associazione Nazionale Vittime Civili di Guerra, dell'Associazione Nazionale Mutilati e Invalidi di Guerra e dell'Associazione Nazionale Famiglie Caduti e Dispersi in Guerra nonché, per l'esercizio 1992, dell'Associazione Nazionale Combattenti e Reduci - corredati delle relazioni degli organi amministrativi e di revisione - l'unita relazione con la quale la Corte riferisce il risultato del controllo eseguito sulla gestione finanziaria degli Enti predetti.

L'ESTENSORE

f.to Bittarelli

IL PRESIDENTE

f.to Pagnano

RELAZIONE SUL RISULTATO DEL CONTROLLO ESEGUITO SULLA GESTIONE FINANZIARIA DELL'ASSOCIAZIONE NAZIONALE VITTIME CIVILI DI GUERRA, DELL'ASSOCIAZIONE NAZIONALE MUTILATI E INVALIDI DI GUERRA, DELL'ASSOCIAZIONE FAMIGLIE CADUTI E DISPERSI IN GUERRA, PER GLI ESERCIZI 1988, 1989, 1990, 1991 E 1992 E DELL'ASSOCIAZIONE NAZIONALE COMBATTENTI E REDUCI, PER L'ESERCIZIO 1992.

S O M M A R I O

PARTE PRIMA

- 1) Premesse.
- 2) Cenni sulla nascita e l'evoluzione giuridico-funzionale delle Associazioni Combattentistiche. Considerazioni preliminari.

PARTE SECONDA

- Le gestioni dei singoli Enti.
- Conclusioni.

PARTE PRIMA

1 - Premesse.

Con la presente relazione la Corte dei conti riferisce, ai sensi dell'art.7 della legge 21.3.1958, n.259, sui risultati del controllo eseguito - secondo le modalità dettate per gli enti contemplati negli artt.2 e 3 della stessa legge - sulla gestione finanziaria relativa agli esercizi 1988-1992 delle seguenti Associazioni combattentistiche:

- a) Ass. Naz. Vittime Civili di guerra (A.N.V.C.G.);
- b) Ass. Naz. Mutilati e Invalidi di guerra (A.N.M.I.G.);
- c) Ass. Naz. Famiglie Caduti e Dispersi in guerra (A.N.F.C.D.G.);
- d) Ass. Naz. Combattenti e Reduci (A.N.C.R.), limitatamente all'esercizio finanziario 1992, ¹.

Rispetto a quelle precedenti, che avevano per oggetto le gestioni delle singole Associazioni, la presente relazione riguarda unitariamente le quattro Associazioni combattentistiche, essendo apparso opportuno - sulla scorta dei documenti programmatici deliberati da questa Sezione - procedere alla predisposizione di relazioni per argomenti comuni a più Enti ovvero per Enti omogenei.

¹ La Corte ha riferito separatamente al Parlamento, per ciascuna Associazione, fino all'esercizio 1987, esclusa quella dei Combattenti e Reduci (per la quale l'ultimo referto ha riguardato il periodo 1988-1991), con le sottoelencate relazioni:

- a) Ass. Naz. Vitt. Civ. di guerra: Senato della Repubblica: X Legislatura, Doc. XV, n. 61;
- b) Ass. Naz. Mut. Inv. di guerra: Senato della Repubblica: X Legislatura, Doc. XV, n. 64;
- c) Ass. Naz. Fam. Caduti ecc.: Senato della Repubblica: X Legislatura, Doc. XV, n. 63;
- d) Ass. Naz. Comb. e Reduci: Senato della Repubblica: XI Legislatura, Doc. XV, n. 44.

Detta forma di referto consente, peraltro, di raccogliere in un testo unitario i dati più significativi, connotando un intero settore dell'intervento pubblico e di rendere, quindi, possibili ulteriori valutazioni ed indicazioni di ordine generale, indubbiamente più rilevanti, rispetto alle prospettazioni offerte sui singoli Enti.

Per gli enti sopracitati, come meglio risulterà nel prosieguo della trattazione, le tematiche di maggior rilievo si ritengono essere, per sommi capi, quelle relative: a) all'adozione di criteri obiettivamente predeterminati per la concessione dei contributi statali; b) all'emana-zione di norme che assicurino certezza, continuità e tempestività alla riscossione dei contributi stessi; c) all'esercizio della vigilanza da parte dei competenti Organi ministeriali.

Le anzidette tematiche troveranno puntuale trattazione nei referti dedicati ai singoli Enti e una valutazione complessiva e di sintesi nelle conclusioni finali.

Tanto premesso, si reputa ora utile richiamare brevemente le vicende più significative che hanno caratterizzato la nascita e l'evoluzione giuridico-funzionale delle Associazioni combattentistiche.

2 - Cenni sulla nascita e l'evoluzione giuridico-funzionale delle Associazioni combattentistiche. Considerazioni preliminari

Come chiaramente risulta dalle precedenti relazioni le Associazioni combattentistiche, per esplicito dettato normativo, erano, all'epoca della loro istituzione, dotate di personalità giuridica pubblica; successivamente, in corrispondenza del passaggio alle Regioni delle attività assistenziali, i citati Enti - in attuazione del D.P.R. 24.7.1977, n. 616 e della legge 21.10.1978, n. 641 - vennero trasformati in persone giuridiche di diritto privato conservando, tuttavia, i compiti di rappresentanza e tutela degli interessi morali e materiali delle rispettive categorie.

Al riguardo si soggiunge che l'art.115, co. 3° del ripetuto DPR n.616 ha testualmente disposto che, dopo il 31 dicembre 1979 "lo Stato, per sostenere l'attività di promozione sociale e tutela degli associati, con apposite leggi potrà assegnare contributi a quelle Associazioni Nazionali che, statutariamente e concretamente, dimostreranno di perseguire fini socialmente e moralmente rilevanti".

In esecuzione di tale dichiarato intento il legislatore (l.27.4.1981, n.190) dispose la concessione di contributi per gli anni 1980 e 1981, a favore delle Associazioni di cui trattasi, per il sostegno della loro attività di promozione sociale.

In quell'occasione fu approvato un ordine del giorno della Commissione interni della Camera, accettato dal Governo, con il quale si impegnava l'Esecutivo a promuovere una normativa organica che garantisse criteri oggettivi e di controllo per l'assegnazione dei contributi per gli anni a venire.

XII LEGISLATURA - DISEGNI DI LEGGE E RELAZIONI - DOCUMENTI

L'impegno, tuttavia, non fu mantenuto, tant'è che le due leggi intervenute nel quadriennio successivo (l.n.196/1983 e l. n.14/1985) provvidero, in pratica, ad una reiterazione della l. n.190/1981, limitandosi a prevedere solo la concessione di contributi per il periodo 1984-1987.

La legge 19.11.1987, n. 476 infine, almeno in qualche misura, operò un certo riordino della materia fissando - in un quadro di ordine generale - i requisiti oggettivi, le modalità e i tempi per l'accesso degli Enti ai contributi statali.

Altro merito, ascrivibile alla citata legge, è sicuramente quello di aver chiaramente escluso l'utilizzo dei contributi di cui trattasi per prestazioni di competenza delle Regioni, dei Comuni e del Servizio Sanitario Nazionale.

Le successive leggi 3 febbraio 1989, n.33 e 22 luglio 1991, n.250 si sono sostanzialmente limitate a prorogare la precedente normativa, innovando solo per quanto concerne la rispettiva valenza, che è divenuta triennale, anzichè biennale; al riguardo si soggiunge che, mentre per il triennio 1988-1990, i contributi non hanno subito variazioni rispetto al passato, in quello successivo le sovvenzioni previste per l'Associazione Mutilati e per l'Associazione Vittime Civili sono state ridotte.

Il contributo per l'Ass. Mutilati, infatti, è passato da 1.430 a 1.380 milioni, mentre quello per le Vittime Civili è sceso da 620 a 580 milioni.

Come è agevole rilevare dalle brevi notazioni che precedono i contributi sono stati sempre assegnati "a posteriori", ossia dopo l'inizio del primo esercizio e spesso dopo la fine, con non lievi disagi per la gestione degli Enti interessati.

Questi ultimi, infatti, privi della certezza di acquisire il contributo statale, hanno dovuto contenere le previsioni di bilancio, limitando le proprie potenzialità operative; tutto ciò, poi, sotto il profilo finanziario ha comportato la formazione di notevoli masse di residui, con conseguente carico di interessi passivi.

Per quanto attiene alle risorse finanziarie si osserva che le Associazioni in questione, per meglio affrontare le proprie esigenze operative, si sono date negli ultimi anni nuovi statuti, deliberati dai relativi Congressi e successivamente approvati dai Ministeri competenti.

A proposito dell'assetto strutturale si osserva che l'Organizzazione centrale presenta, in linea generale, la stessa tipologia (Congresso, Presidenza, Consiglio Direttivo, Comitato Centrale, Collegio dei revisori); per quanto attiene all'organizzazione periferica, l'Associazione Combattenti e quella degli Invalidi civili si articolano in Organi Provinciali e si avvalgono altresì di Federazioni estere; quella delle Famiglie, in Sezioni Provinciali, e quella dei Mutilati in Sezioni Provinciali e comunali.

Sotto il profilo patrimoniale va notato che tutti i beni, anche quelli in godimento delle Sezioni, appartengono all'Associazione, restando affidata agli organi periferici solo la relativa gestione.

Le entrate associative sono costituite innanzitutto dalle quote degli iscritti e, in secondo luogo, dai contributi dello Stato e di altri Enti pubblici, dalle rendite immobiliari, da lasciti od oblazioni.

Riguardo alle finalità vanno in primo luogo citate la rappresentanza e la tutela delle rispettive categorie, giusta quanto espressamente previsto dalla legge (art.1 bis della l.21.10.1978, n.641), rappresentanza e tutela che si realizzano principalmente nella prospettazione, in sede legislativa, delle istanze morali e patrimoniali dei destina-

XII LEGISLATURA - DISEGNI DI LEGGE E RELAZIONI - DOCUMENTI

tari - segnatamente nel campo pensionistico e in quello dei diritti civili - nonchè nella assistenza resa - a soci e non soci - nell'espletamento delle pratiche amministrative che questi ultimi debbano svolgere.

Di notevole rilievo è, poi, l'azione di promozione sociale, per la quale - unitamente all'attività svolta a tutela degli associati - l'art.115, co.3° del D.P.R. 24.7.1977, n.616, prevede la concessione di appositi contributi; promozione sociale che si esplica in una svariata serie di iniziative dirette al mantenimento della pace, al consolidamento dei principi di solidarietà, di lotta contro ogni forma di violenza, razzismo, ecc..

Per quanto riguarda, in concreto, il profilo strettamente gestorio - premesso che le relative somme vengono esposte, nella presente relazione in milioni di lire - si osserva che, in linea generale i vari esercizi si sono chiusi con un sensibile disavanzo, come chiaramente si evince dai puntuali elementi forniti nella parte dedicata ai singoli enti.

Detto risultato è dovuto al costante surplus delle spese di parte corrente rispetto alle corrispondenti entrate e, nei rari casi in cui i conti si sono chiusi in avanzo, tale circostanza è da attribuire soprattutto all'incasso, nello stesso esercizio, di contributi statali relativi a più annualità.

Il problema del riequilibrio di bilancio, comune a tutte le Associazioni, si presenta di ardua soluzione in quanto le entrate correnti - costituite in misura preponderante dalle quote sociali e dai contributi statali - sono alquanto anelastiche e, quindi, difficilmente incrementabili; le spese correnti, dal canto loro, sono pur esse stabilizzate, ragion per cui il loro contenimento sarà conseguibile solo attraverso una più oculata gestione che persegua - come meglio sarà illustrato caso per caso - una ri-

gorosa linea di contenimento delle uscite, da praticare in special modo nel campo delle spese per il personale ed in quelle relative all'acquisto di beni e servizi.

A proposito del personale si rileva che il relativo trattamento economico-giuridico risulta piuttosto variegato, essendo regolato da disposizioni di varia natura; l'Associazione Mutilati e quella delle Famiglie, infatti, applicano il contratto dei dipendenti del commercio; quella delle Vittime Civili, la normativa prevista per i dipendenti degli studi professionali; l'Associazione Combattenti e Reduci, infine, un trattamento, di volta in volta contrattato.

Il rapporto d'impiego testè delineato, come è evidente, richiederebbe una disciplina uniforme ed omogenea e quindi tale da far coincidere a parità di prestazioni parità di trattamento, onde evitare sperequazioni che non trovano giustificazione sul piano logico.

Oltre a ciò una disciplina comune a tutti gli Enti della medesima tipologia conferirebbe maggior chiarezza e renderebbe più agevoli ed efficaci i relativi controlli.

Da ultimo, sempre nell'ambito delle spese per il personale, un breve cenno va fatto ad una situazione generalizzata e cioè a quella delle assunzioni a tempo determinato e delle collaborazioni speciali; a tal riguardo si osserva che il ricorso a dette collaborazioni - come più volte sostenuto dalla Corte - dovrebbe essere occasionale e rigorosamente circoscritto nel tempo, essendo ipotizzabile l'utilizzo di elementi estranei all'apparato solo in presenza di circostanze eccezionali o per l'espletamento di attività altamente specializzate, esercitabili soltanto mediante la consulenza di privati professionisti².

² Detto principio - peraltro con riferimento ai soli enti pubblici - è stato recentemente sanzionato con precisi limiti temporali, dalla legge 24-12-1993, n. 537 (art. 3, commi 23 e 27).

Per quanto attiene, infine, all'esercizio della vigilanza, premesso che le Associazioni approvano i rispettivi bilanci (preventivi e consuntivi) nel rispetto dei termini, si osserva che gli Organi competenti (il Ministro dell'Interno per l'Associazione Vittime Civili e quello della Difesa per le altre tre) non sempre provvedono con tempestività e, comunque, nelle relative pronunce, di regola non vengono espressi giudizi sull'effettivo espletamento delle attività istituzionali, sulla congruità dei mezzi, sulle innovazioni da apportare alle metodologie operative e simili.

Più in particolare si osserva che, anche se non normativamente prevista, una compiuta valutazione sullo svolgimento e sui risultati della gestione, da parte delle Autorità vigilanti, risulterebbe di valido ausilio in quanto arricchirebbe le relazioni di notazioni qualificate e porrebbe, quindi, il legislatore in grado di meglio quantificare - nell'ampio quadro della manovra della pubblica finanza - le risorse da destinare ai contributi in favore dei singoli Enti.

PARTE SECONDA

- Le Gestioni dei singoli Enti

- Conclusioni

ASSOCIAZIONE NAZIONALE VITTIME CIVILI DI GUERRA
(A.N.V.C.G.) - ESERCIZI FINANZIARI 1988, 1989, 1990, 1991 e
1992.

1 - Premessa.

2 - Ordinamento, struttura e finalità dell'Ente.

3 - L'attività svolta.

4 - Gli Organi.

5 - Il Personale.

6 - La Gestione finanziaria.

1 - Premessa.

L'Associazione Nazionale Vittime Civili di Guerra, eretta in Ente morale con D.C.P.S. il 19 gennaio 1947, fu dotata di personalità giuridica di diritto pubblico con legge 23 ottobre 1956, n.1239.

2 - Ordinamento, struttura e finalità dell'Ente.

In esecuzione del D.P.R. 24 luglio 1977, n.616, della legge 21 ottobre 1978, n.641 e del D.P.R. 23 dicembre 1978 - come rappresentato nel par. n.2, parte prima, (pagina 4 e seguenti) riguardante i profili comuni alle quattro Associazioni combattentistiche di cui ci si occupa nella presente relazione - l'Ente in questione continua a sussistere come Ente morale e perde, tuttavia, la personalità giuridica di diritto pubblico mentre assume quella di diritto privato; ha, comunque, conservato la rappresentanza e la tutela di tutti i mutilati ed invalidi civili e dei congiunti dei caduti civili per fatto di guerra, nei confronti dei quali continua ad esercitare tutti i compiti previsti dallo Statuto. Secondo quanto riferito dall'Ente, la categoria sarebbe composta al 31-12-92 di circa 68.000 iscritti.

Fino al 1992 l'Associazione è stata retta dallo Statuto, approvato con il D.P.R. 27.10.81, n. 808, che ne ha adeguato la struttura alla natura privatistica dell'Ente stesso ed alle finalità istituzionali, che risultano ridimensionate dopo il trasferimento della gestione dei servizi assistenziali in genere, alle Regioni, ai Comuni, ecc..

Con il citato statuto, allo scopo di snellire l'attività del Consiglio Nazionale, alcuni atti, prima rientranti nella sua competenza, sono stati attribuiti alla Giunta Esecutiva, organo di nuova istituzione; la creazione del Consiglio Regionale risponde, invece, all'esigenza di attuare un decentramento di funzioni in base regionale.

Tra le competenze del Congresso Nazionale, organo supremo dell'Associazione, è stato iscritto il potere di nomina del Collegio Centrale dei Sindaci che, in ragione della natura privatistica assunta dall'Ente, non può più essere nominato dall'Autorità governativa.

Infine, nell'intento di conferire all'apparato organizzativo una maggiore funzionalità, il XVII Congresso Straordinario (Cassino, 4 novembre 1989) ha deliberato un nuovo Statuto, che ha riportato recentemente l'approvazione del Ministero dell'Interno (D.M. 11-10-1993).

Tra le innovazioni più significative introdotte dal nuovo testo va segnalata l'istituzione del Segretario Generale (art.33) funzionario cui spetta di collaborare con il Presidente Nazionale all'espletamento dei rispettivi compiti e che riveste la carica di superiore gerarchico del personale amministrativo.

Per lo svolgimento della sua attività e per il conseguimento dei suoi fini l'Associazione si avvale dei seguenti proventi:

- a) rendite del patrimonio;
- b) ritenute mensili sulle pensioni di guerra, dirette e indirette, mediante delega da sottoscrivere;
- c) quote associative annue;
- d) contributi volontari degli associati o di privati;
- e) contributi eventuali dello Stato, di cui all'art.115 del D.P.R.29.8.1977, n.616;
- f) altri contributi eventuali delle regioni, degli Enti locali e di Enti pubblici o privati;
- g) rimborsi, recuperi vari e donazioni;
- h) ogni eventuale provento riconosciuto per legge.

Per quanto concerne la sovvenzione statale, disposta in considerazione delle finalità istituzionali dell'Ente e per il sostegno dell'attività di promozione sociale, si fa presente che fino all'anno 1985 venne concesso un contributo annuo di 420 milioni, elevato a 620 milioni per il periodo 1986-1990; contributo che venne ridotto, relativamente al triennio 1991-1993, all'ammontare di 580 milioni annui.

XII LEGISLATURA - DISEGNI DI LEGGE E RELAZIONI - DOCUMENTI

La recente legge 31 gennaio 1994, n.93, infine, ha lievemente ritoccato il contributo in questione elevandolo, per il triennio 1994-1996, a 600 milioni.

3 - L'attività svolta.

Nel periodo considerato l'azione degli Organi centrali e periferici è stata rivolta, in misura piuttosto rilevante, alla prospettazione di proposte legislative di natura pensionistica ed allo studio di altre varie problematiche inerenti allo "status" giuridico ed economico delle vittime civili di guerra.

Sotto il profilo dell'assistenza l'Ente ha fornito agli associati una serie continuativa di servizi, sotto forma di consulenza legale, contributiva, previdenziale, ecc.

Per quanto attiene alla sfera dei diritti civili valga rammentare per tutte l'azione propulsiva svolta in preparazione della legge n.111/1988, che ha consentito l'accesso alla patente automobilistica anche ai soggetti colpiti da minorazioni di varia entità.

Va poi posta in evidenza, l'attenzione dedicata al problema dell'occupazione dei giovani, delle vedove e degli orfani, attraverso l'istituzione di corsi di formazione e qualificazione professionale.

Nell'intento, inoltre, di assicurare una precisa fonte di informazione sulle problematiche specifiche della categoria si è continuato nel recapito gratuito ai soci, e talora anche ai non iscritti, della rivista associativa denominata "Solidarietà".

Vanno anche evidenziate alcune iniziative di carattere culturale, quali gite e soggiorni in località climatiche o città estere, nonché borse di studio e concorsi scolastici in favore dei figli degli associati.

Tale gamma di attività ha comportato un non lieve impegno finanziario cui l'Associazione ha potuto far fronte, quasi "in toto" con i contributi degli associati e con quello statale che, come in precedenza accennato, è stato

ridotto per il triennio 1991-1993, da 620 a 580 milioni annui.

La sovvenzione statale, peraltro, si è rilevata determinante, considerato che le entrate di provenienza associativa sono difficilmente suscettibili di aumento.

Per quanto attiene, in senso più specifico, all'azione di promozione sociale, si osserva che nell'arco temporale in questione si sono svolte numerose manifestazioni - per lo più ricorrenti - cui sono intervenute le Autorità maggiormente rappresentative; si tratta di manifestazioni a carattere simbolico altamente ideale, destinate soprattutto a sottolineare i valori della pace e della lotta contro ogni forma di violenza e di emarginazione.

Tra le iniziative più significative meritano speciale segnalazione quelle commemorative della strage di Marzabotto (29.9.44), dell'eccidio di 200 bambini della scuola elementare di Gorla (23.10.1942) nonché le manifestazioni svoltesi presso varie città e paesi d'Italia a ricordo di rappresaglie subite da intere popolazioni.

Si rammentano, poi, le celebrazioni annuali della Giornata Nazionale delle Vittime Civili di guerra, nel corso delle quali, con larga affluenza del pubblico, e specialmente di giovani, sono stati esaltati i valori della pace e condannati atti di terrorismo, criminalità e sopraffazione.

Infine, nel quadro della solidarietà internazionale si cita il I Convegno europeo sulla pace, svoltosi a Gorizia alla fine del 1989, cui hanno partecipato delegati di vari Paesi in rappresentanza delle omologhe associazioni europee.

4 - Organi.

Sono organi dell'Ente e durano in carica quattro anni il Congresso Nazionale, la Giunta esecutiva, il Presidente Nazionale, il Collegio Nazionale dei Probiviri, il Collegio Nazionale dei Sindaci, nonché vari organi a base periferica,.

L'intera organizzazione avrebbe dovuto essere rinnovata entro il mese di novembre del 1992, ma la pesante situazione finanziaria, tuttavia, come addotto dall'Ente, ha reso necessario il rinvio del Congresso Nazionale al mese di ottobre del 1993.

Compensi agli organi (al lordo):

- Presidente Nazionale: compenso annuo di L.14.814.804;
- V. Presidente Nazionale: compenso annuo di L.4.620.000;
- Componenti Consiglio Nazionale: gettone di presenza di L.200.000;
- Componenti Giunta Esecutiva: compenso annuo di L.3.960.000;
- Collegio Sindacale:
- Presidente: compenso annuo di L.7.407.408;
- Componenti: compenso annuo di L.3.969.000.

5 - Il Personale.

Il personale addetto al funzionamento delle strutture centrali e periferiche, il cui "status" è disciplinato dal contratto collettivo nazionale, modellato su quello degli addetti agli studi professionali, raggiungeva nel 1988 le 36 unità.

Negli anni successivi il numero è andato gradualmente aumentando fino a totalizzare, nel 1992, 49 unità; tale notevole incremento è da riferire all'assunzione di personale "part time": infatti nel 1988 i dipendenti con tale rapporto di impiego assommavano a 12, mentre nel 1992 hanno raggiunto il numero di 25.

L'Associazione, inoltre, per far fronte a necessità operative per le quali occorreva disporre di personale dotato di particolare preparazione tecnica, si è avvalsa di 10 collaboratori esterni a pagamento.

Dai dati esposti nell'apposita tabella si rileva che le spese per il personale sono aumentate, nel quinquennio, in ragione del 156% circa; più in particolare, nel 1992, esse hanno rappresentato il 38% del totale delle uscite correnti.

Si tratta, come è evidente, di un onere che incide in misura non lieve in una gestione caratterizzata da una situazione di costante disavanzo finanziario - come meglio sarà precisato oltre - per cui gli Organi responsabili dovranno attivarsi con ogni impegno al fine di pervenire ad una sensibile contrazione delle anzidette spese.

Va infine sottolineata la necessità che il ricorso a collaborazioni esterne sia limitato a casi del tutto eccezionali e non abbia carattere permanente in quanto - come questa Sezione ha avuto più volte occasione di affermare - nell'espletamento delle attività istituzionali gli Enti debbono avvalersi, pressochè esclusivamente, del proprio apparato organizzativo.

XII LEGISLATURA - DISEGNI DI LEGGE E RELAZIONI - DOCUMENTI

	qualifica	Unità					Retro- zione 1988	Costo unific. lario medio 1988	1989	1990	1991	1992	C.u.m. 1992
		1988	1989	1990	1991	1992			Retrib.	Retrib.	Retrib.	Retrib.	
PERSONALE DIPENDENTE													
Capo ufficio amministrativo	2	1	1	1	1	1	24,0	24,6	26,4	26,6	26,6	26,5	28,5
Segretario unico	3	13	13	12	12	13	202,9	214,4	223,0	239,6	21,6	238,5	23,0
Segretario unico	3	12	20	23	22	25	87,6	168,1	239,1	221,0	10,0	265,2	10,6
ONERI SOCIALI CARICO Associazione							134,7	173,4	162,1	183,6	15,3	254,3	5,2
Inail							2,5	3,2				3,8	
Collaborazioni esterne Presidenza Nazionale		10	10	9	10	10	192,7	192,3	196,9	197,4	19,7	206,2	20,2
TOTALI		36	44	45	45	48	644,4	774,0	847,5	888,4		1.057,3	

6 - La Gestione finanziaria.

Durante l'intero quinquennio, eccezion fatta per l'anno 1989, la situazione finanziaria si è sempre chiusa in disavanzo; tale risultato è stato caratterizzato da un andamento piuttosto oscillante, essendosi passati dal livello negativo più alto - toccato nel 1988 - ad un sostanziale miglioramento nel biennio 1990-1991 e, infine, ad un nuovo sensibile disavanzo nell'ultimo anno (-503 milioni).

Le componenti di tale disavanzo gestionale sono da individuare, da un lato, nella costante eccedenza delle spese di parte corrente, in continuo aumento, rispetto alle correlative entrate, che sono rimaste pressochè invariate e, dall'altro, nei consistenti esborsi resisi necessari per le opere di manutenzione e ristrutturazione degli immobili di proprietà dell'Ente.

Nel 1989, invece, la gestione si è potuta avvalere dell'introito di due quote del contributo statale e ciò ne ha consentito la chiusura con un consistente avanzo.

Per quanto concerne, in particolare, gli ultimi due esercizi si rileva che il disavanzo finanziario del 1991 è rimasto praticamente invariato rispetto a quello dell'anno precedente, mentre nel 1992, si è registrato un sensibile aumento (200 milioni).

Anche per quest'ultimo esercizio, infatti, ha notevolmente influito lo squilibrio tra le entrate e le uscite di parte corrente, squilibrio che evidenzia una eccedenza delle uscite, per un importo di 493 milioni, laddove nel 1991 tale eccedenza si limitava a 206,7 milioni.

Le voci che maggiormente hanno contribuito a determinare l'appesantimento del citato saldo sono state, per quanto riguarda le entrate, la diminuzione di 96,9 milioni, dovuta ad una contrazione delle quote contributive degli iscritti; per quanto riguarda, invece, le uscite, si se-

XII LEGISLATURA - DISEGNI DI LEGGE E RELAZIONI - DOCUMENTI

gnala quella relativa agli oneri per il personale, che è aumentata di 167,4 milioni.

A completamento delle brevi note che precedono deve sottolinearsi che, nel 1992, le uscite correnti sono state ridotte, rispetto alle previsioni definitive (-211,1 milioni); cionondimeno - come è stato testè rilevato - lo squilibrio di parte corrente è notevolmente cresciuto e tale fatto sta a dimostrare quanto difficilmente possano comprimersi alcune voci di spesa.

Per quanto attiene alla vigilanza, premesso che fino all'entrata in vigore del D.P.R. 27.2.1990 tale funzione era affidata alla Presidenza del Consiglio, a decorrere da quest'ultima data, l'esercizio della vigilanza sull'Associazione in esame, è stato trasferito al Ministero dell'Interno.

Al riguardo si rileva che le pronuncie dell'Organo governativo hanno praticamente per oggetto solo il quadro di assieme della gestione del bilancio, mentre non sempre esaustive si sono rivelate le valutazioni sull'utilità dell'azione svolta e sulla funzionalità ed economicità della relativa spesa (valutazioni, peraltro, non richieste dalla vigente normativa).

In tale situazione, pertanto, si rinnovano le raccomandazioni formulate nella precedente relazione, acchè sia dettata una più puntuale disciplina in materia di controlli al fine di ottenere che - almeno sui conti consuntivi - la vigilanza dell'Autorità governativa si espliciti in una pronuncia che, pur priva del valore di una vera e propria approvazione, contenga elementi di valutazione e giudizio sull'effettivo conseguimento dei fini di istituto e sul proficuo utilizzo delle risorse impiegate.

Per quanto attiene al periodo 1988-1992, si osserva che risultano adottate pronuncie solo per i due ultimi

XII LEGISLATURA - DISEGNI DI LEGGE E RELAZIONI - DOCUMENTI

esercizi, pronuncie che si esprimono in termini sostanzialmente favorevoli sulle rispettive gestioni.

SITUAZIONE FINANZIARIA					
ENTRATE	1988	1989	1990	1991	1992
ENTRATE CORRENTI	1.783,8	3.404,2	2.471,8	2.497,3	2294,9
ENTRATE IN C/CAPITALE	0,8	—	—	1,0	—
ENTRATE PER PARTITE DI GIRO	1.635,7	2.514,5	3.432,4	2.292,6	482,1
TOTALE ENTRATE	3.420,3	5.918,7	5.904,2	4.790,9	2.777,0
USCITE	1988	1989	1990	1991	1992
SPESE CORRENTI	2.257,8	2.272,3	2.644,8	2.704,0	2.787,9
SPESE INCONTO CAPITALE	296,0	140,0	139,5	106,6	10,0
SPESE PER PARTITE DI GIRO	1.635,8	2.514,5	3.432,4	2.292,6	482,1
TOTALE USCITE	4.189,6	4.926,8	6.216,7	5.103,2	3.280,0
AVANZO(+) O DISAVANZO(-) FINANZIARIO	-769,3	991,9	-312,5	-312,3	-503,0

XII LEGISLATURA - DISEGNI DI LEGGE E RELAZIONI - DOCUMENTI

ENTRATE	1988	1989	1990	1991	1992
ENTRATE CORRENTI:					
Ritenute sulle pensioni di guerra	1.600,0	1.609,8	1.522,6	1.595,0	1.498,1
Contributi dello Stato	—	1.240,0	620,0	580,0	580,0
Altri contributi	1,2	2,5	1,1	—	—
Affitti di immobili	138,7	496,5	210,0	210,0	205,3
Interessi attivi su mutui, depositi e conti correnti	28,8	52,0	98,6	91,3	7,6
Poste correttive e compensative di spese correnti	15,1	3,4	19,5	21,0	3,9
TOTALE ENTRATE CORRENTI	1.783,8	3.404,2	2.471,8	2.497,3	2.294,9
ENTRATE IN CONTO CAPITALE	0,8	—	—	1,0	—
ENTRATE PER PARTITE DI GIRO	1.635,7	2.514,5	3.432,4	2.292,6	482,1
TOTALE ENTRATE	3.420,3	5.918,7	5.904,2	4.790,9	2.777,0

USCITE	1988	1989	1990	1991	1992
SPESE CORRENTI:					
Spese per gli organi dell'Ente	300,0	220,0	250,0	250,0	210,0
Oneri per il personale in servizio	651,2	774,6	856,3	898,8	1.066,2
Oneri per il personale in quiescenza	—	—	—	—	—
Spese per l'acquisto di beni e servizi	136,5	147,5	123,3	152,1	155,2
Prestazioni istituzionali	929,5	919,2	1.051,9	1.119,8	1.154,7
Trasferimenti passivi	185,6	153,4	103,8	146,1	91,6
Oneri finanziari	5,0	7,6	0,5	10,3	17,8
Oneri tributari	50,0	50,0	250,0	126,7	87,4
Spese non classificabili in altre voci	—	—	9,0	—	5,0
Poste correttive e compensative di entrate correnti	—	—	—	0,2	—
TOTALE SPESE CORRENTI	2.257,8	2.272,3	2.644,8	2.704,0	2.787,9
SPESE IN CONTO CAPITALE	296,0	140,0	139,5	106,6	10,0
SPESE PER PARTITE DI GIRO	1.635,8	2.514,5	3.432,4	2.292,6	482,1
TOTALE USCITE	4.189,6	4.926,8	6.216,7	5.103,2	3.280,0

SITUAZIONE AMMINISTRATIVA

La gestione amministrativa, in tutti gli esercizi del quinquennio, si è chiusa in avanzo e tale risultato ha consentito il ripianamento delle singole situazioni finanziarie, delle quali solo quella dell'anno 1989, come in precedenza accennato, si è saldata in attivo.

Il citato avanzo ha raggiunto i livelli più elevati negli anni 1989 e 1990 (1.361,5 e 1.188,5 milioni) in corrispondenza di cospicui residui attivi, costituiti dal mancato introito, durante l'anno, delle somme accertate per contributi statali, quote sociali e canoni locativi.

XII LEGISLATURA - DISEGNI DI LEGGE E RELAZIONI - DOCUMENTI

SITUAZIONE AMMINISTRATIVA	1988	1989	1990	1991	1992
FONDO CASSA AL 1° GENNAIO	131,0	90,5	57,9	7,7	213,1
RISCOSSIONI IN C/COMPETENZA	2.728,9	4.058,6	4.503,6	4.008,3	2.711,0
RISCOSSIONI IN C/RESIDUI	1.379,4	717,7	1.866,1	1.364,1	897,8
PAGAMENTI IN C/COMPETENZA	3.781,1	4.381,7	5.996,9	4.991,8	2.993,0
PAGAMENTI IN C/RESIDUI	367,7	427,2	422,9	175,2	154,5
FONDO CASSA AL 31/12	90,5	57,9	7,7	213,1	674,4
RESIDUI ATTIVI ALLA FINE DELL'ESERCIZIO	695,3	1.864,0	1.400,6	819,1	66,0
RESIDUI PASSIVI ALLA FINE DELL'ESERCIZIO	479,7	560,4	219,8	152,4	287,0
AVANZO DI AMMINISTRAZIONE	306,1	1.361,5	1.188,5	879,8	453,4

RESIDUI

Per quanto concerne i residui si osserva, sotto un profilo di carattere generale, che quelli attivi sono costituiti, di regola, dal ritardato incasso delle ritenute sulle pensioni di guerra, del contributo annuo statale, degli arretrati per locazioni e simili.

Riguardo a quelli passivi, invece, si nota che gli stessi, il più delle volte, hanno avuto per oggetto le indennità ai componenti degli Organi associativi, il pagamento di imposte e tasse, le spese per il periodico sociale e simili.

Nel dettaglio si rileva che i residui attivi hanno toccato i più alti livelli nel 1989 (1.864 milioni) e nel 1990 (1.400,6) raggiungendo importi che costituiscono, rispettivamente il 31,50% e il 23,70% dell'intera entrata.

La situazione, peraltro, negli esercizi successivi è notevolmente migliorata, tant'è che negli anni 1991 e 1992 si è verificata una contrazione di 581,5 e di 773,2 milioni.

In alcune situazioni il ritardato incasso non può ascrivere a carenze dell'Associazione, come ad esempio avviene nel caso dei contributi statali; in altre circostanze invece nelle quali non esistono ostacoli di carattere obiettivo, l'Ente dovrebbe attivarsi per anticipare al massimo i tempi di riscossione (v. canoni locativi).

Minori premure richiede, senza dubbio, il settore dei residui passivi, il cui ammontare (340 milioni in media ogni anno) è sempre rimasto entro il limite del 7% circa dell'intera spesa.

XII LEGISLATURA - DISEGNI DI LEGGE E RELAZIONI - DOCUMENTI

GESTIONE RESIDUI	1988	1989	1990	1991	1992
Residui attivi alla fine dell'esercizio	695,3	1.864,0	1.400,6	819,1	66,0
Residui passivi alla fine dell'esercizio	479,7	560,4	219,8	152,4	287,0

IL CONTO ECONOMICO

Nell'arco di tempo considerato il conto economico ha sempre esposto un risultato di disavanzo, eccettuato l'anno 1989, anno in cui la gestione è stata positivamente influenzata - come già illustrato in precedenza - dall'incasso di due annualità del contributo statale, per complessivi 1.240 milioni.

L'anzidetto risultato di segno negativo ha raggiunto il livello massimo nel 1988 (-663,3) e quello minimo nel 1990 (-76,1) mentre nell'ultimo anno si è attestato sull'ammontare di -318 milioni.

In ogni caso si osserva che l'intero andamento del conto economico è stato contrassegnato dal saldo negativo delle partite correnti - escluso, ripetersi, l'anno 1989 - saldo dovuto sia a minori entrate (negli ultimi due anni il contributo dello Stato è diminuito di 40 milioni e gli introiti derivanti dalle quote degli iscritti sono calate, nel quinquennio, di circa 100 milioni) sia a maggiori uscite (segnatamente quelle per i compensi al personale, passati dai 650 iniziali ai 1.060 milioni dell'ultimo esercizio, con un aumento percentuale del 63,3%).

Va infine evidenziato il ruolo svolto dalle sopravvenienze passive costantemente di importo superiore rispetto a quelle attive, eccezion fatta per l'anno 1992, nel quale queste ultime (108,4 milioni) si sono rivelate di maggior ammontare rispetto a quelle passive (10 milioni).

XII LEGISLATURA - DISEGNI DI LEGGE E RELAZIONI - DOCUMENTI

CONTO ECONOMICO	1988	1989	1990	1991	1992
COMPETENZA					
Entrate effettive accertate	1 783,8	3 404,2	2 471,8	2 487,3	2 294,9
Spese effettive impegnate	2 257,8	2 272,3	2 644,8	2 703,9	2 787,9
TOTALE	-474,0	1 131,9	-173,0	206,6	-493,0
RESIDUI					
Maggiori o minori residui passivi	-0,7	-37,2	-137,5	-3,6	+2,1
Maggiori residui attivi	+52,0	+26,2	+2,1	-----	+78,6
TOTALE	52,7	63,4	139,6	3,6	76,6
TOTALE GENERALE	-421,3	1 195,3	33,4	203,0	416,4
SOPRAVVENIENZE ATTIVE	54,0	76,7	96,8	65,2	108,4
TOTALE	-367,3	1 272,0	63,4	-137,8	-308,0
SOPRAVVENIENZE PASSIVE	-296,0	-140,0	-139,5	-106,6	-10,0
AVANZO O DISAVANZO ECONOMICO	-663,3	1 132,0	-76,1	-244,4	-318,0

SITUAZIONE PATRIMONIALE

Dai dati che precedono si rileva che il netto patrimoniale è andato gradualmente riducendosi, essendo passato da un valore di 2.215,4 milioni nel 1989 a quello di 1.576,8 nel 1992, con una flessione del 28,8%.

Al riguardo va, tuttavia, tenuto presente che nel 1989 si è verificata l'evenienza del tutto straordinaria dell'acquisizione dei contributi statali afferenti a due annualità; circostanza che ha consentito un aumento patrimoniale di ben 1.124,2 milioni, rispetto all'esercizio precedente.

Il ritorno, sin dall'anno successivo, a condizioni di normalità ha fatto riemergere le caratteristiche tipiche della gestione, che si manifestano in un costante squilibrio di parte corrente e in cospicue uscite per opere di manutenzione e ristrutturazione di fabbricati; spese queste ultime, risultate indispensabili per evitare il degrado di edifici, bisognevoli di idonee riparazioni.

In tale contesto deve considerarsi che il problema della diminuzione del patrimonio ha connotazioni comuni ad altre Associazioni combattentistiche, per cui comune si palesa anche la terapia praticabile per pervenire ad una valida soluzione: contenimento delle uscite di parte corrente, riduzione della massa dei residui, destinazione di adeguate risorse finanziarie ad iniziative volte ad incrementare la redditività del patrimonio immobiliare.

XII LEGISLATURA - DISEGNI DI LEGGE E RELAZIONI - DOCUMENTI

SITUAZIONE PATRIMONIALE					
ATTIVITA'	1988	1989	1990	1991	1992
Finanzenza di cassa	90,5	57,6	7,7	213,1	674,3
Residui attivi	695,3	1.864,0	1.400,6	819,1	66,0
Fabbricati	568,8	568,8	568,8	568,8	568,8
Mobili	472,1	548,8	645,6	709,9	818,3
Fondo indennità di anzianità agli impiegati presso INA	370,0	249,0	---	---	---
TOTALE ATTIVITA' A)	2.196,7	3.288,4	2.622,7	2.310,9	2.127,4
PASSIVITA'	1988	1989	1990	1991	1992
Residui passivi	479,7	560,4	219,8	152,4	287,0
Fondo indennità anzianità dovuta al personale	370,0	249,0	---	---	---
Fondo conguaglio rivalutazione monetaria fabbricato	263,6	263,6	263,6	263,6	263,6
TOTALE PASSIVITA' B)	1.113,3	1.073,0	483,4	416,0	550,6
PATRIMONIO NETTO A B	1.083,4	2.215,4	2.139,3	1.894,9	1.576,8

Sezioni Provinciali.

Tra le attività di maggior rilievo svolte dalla Sezioni Provinciali vanno indicate: l'assistenza agli associati per il disbrigo di pratiche pensionistiche, per quelle dirette ad ottenere la fruizione di protesi o di cure termali, ecc.; per quanto attiene l'attività di promozione sociale le Sezioni hanno curato la celebrazione di ricorrenze patriottiche e l'organizzazione di iniziative volte ad esaltare, specialmente tra i giovani, i valori della pace e della solidarietà tra i popoli.

Relativamente al profilo finanziario si rileva dall'apposita tabella che le entrate, eccettuato l'anno 1990, sono state sempre superiori alle uscite.

Sotto l'aspetto gestorio, tuttavia, la Sezione non può esimersi dal riproporre le osservazioni già formulate nella precedente relazione, allorquando ebbe a mettere in risalto l'evidente sproporzione tra le spese sostenute per il funzionamento e quelle erogate per l'espletamento delle attività istituzionali; gli oneri di funzionamento, infatti, hanno raggiunto mediamente l'85% del totale.

Si tratta, evidentemente, di un aspetto distorsivo della gestione, al quale gli Organi statutariamente competenti avranno cura di porre adeguato rimedio.

XII LEGISLATURA - DISEGNI DI LEGGE E RELAZIONI - DOCUMENTI

SEZIONI PROVINCIALI					
	1988	1989	1990	1991	1992
ENTRATE					
Proprie	540,5	602,5	457,4	618,9	600,7
Contributi della Presidenza Nazionale	618,0	810,9	838,3	990,8	1.031,0
Totale	1.358,5	1.413,4	1.295,7	1.609,7	1.631,7
USCITE					
Assistenza (Attività istituzionali)	180,5	165,5	340,4	213,6	185,0
Funzionamento	1.064,4	1.103,0	1.329,3	1.275,7	1.226,8
Totale	1.244,9	1.268,5	1.669,7	1.489,3	1.411,8

XII LEGISLATURA - DISEGNI DI LEGGE E RELAZIONI - DOCUMENTI

DIMOSTRAZIONE DI CONCORDANZA TRA CONTO ECONOMICO E SITUAZIONE PATRIMONIALE					
	1988	1989	1990	1991	1992
TOTALE ATTIVITA'	2.196,7	3.288,4	2.622,7	2.310,9	2.127,4
TOTALE PASSIVITA'	1.113,3	1.073,0	483,4	416,0	550,6
PATRIMONIO NETTO	1.083,4	2.215,4	2.139,3	1.894,9	1.576,8
PATRIMONIO NETTO ANNI PRECEDENTI	1.746,7	1.083,4	2.215,4	2.139,3	1.894,9
AVANZO O DISAVANZO ECONOMICO	-663,3	1.132,0	-76,1	-244,4	-318,0

ASSOCIAZIONE NAZIONALE MUTILATI E INVALIDI DI GUERRA
(A.N.M.I.G.) - ESERCIZI FINANZIARI 1988, 1989, 1990, 1991 E
1992.

1 - Premessa.

2 - Ordinamento, struttura e finalità dell'Ente.

3 - L'attività svolta.

4 - Gli Organi.

5 - Il Personale.

6 - La Gestione finanziaria.

1 - Premessa.

La presente relazione ha per oggetto il controllo eseguito sulla gestione finanziaria dell'Associazione Nazionale Mutilati e Invalidi di Guerra (A.N.M.I.G.) per il periodo 1988-1992, essendosi già riferito, per gli esercizi precedenti, fino a tutto il 1987.

2 - Ordinamento, struttura e finalità dell'Ente.

L'Associazione Nazionale fra Mutilati e Invalidi di Guerra (A.N.M.I.G.), Ente morale con personalità giuridica di diritto privato ha, ai sensi dell'art.2 del D.P.R. 28.12.1978, l'esclusiva rappresentanza e tutela degli interessi morali e materiali dei Mutilati e Invalidi di guerra. Essa, in ossequio ai principi fissati anche dalla propria carta statutaria più recente (approvata con il D.M. 10.12.1992), svolge non solo un'azione diretta alla salvaguardia degli interessi di categoria, ma anche un'intensa azione promozionale, volta all'affermazione degli ideali di libertà, democrazia e sviluppo sociale, nonchè al perseguimento di una pace duratura e di una proficua cooperazione tra tutte le Nazioni e tutti i popoli.

Sotto l'aspetto organizzativo è da rilevare che l'iscrizione all'Associazione è facoltativa ed avviene attraverso la sottoscrizione volontaria della delega a riscuotere dalle pensioni di guerra il contributo sociale a favore del Sodalizio; nel 1992 la quota sociale è stata di L.39.000.

Il consistente numero degli iscritti e le varie attività di tutela e consulenza svolte a loro favore impegnano costantemente tutte le strutture associative, che si articolano in centrali e periferiche.

L'attività di quelle centrali si sviluppa attraverso gli uffici del Comitato Centrale che sono stati ristrutturati a seguito della privatizzazione dell'Ente, in quattro servizi, operanti secondo le direttive del Presidente Nazionale, con il coordinamento del Segretario Generale.

La struttura operativa del Comitato Centrale risulta così suddivisa:

- a) Segretario Generale;
- b) Servizio Presidenza e Stampa associativa;

XII LEGISLATURA - DISEGNI DI LEGGE E RELAZIONI - DOCUMENTI

- c) Servizio attività istituzionale e promozionale (tutela, consulenza, pensionistica e socio-sanitaria);
- d) Servizio Affari Generali e Organizzativi;
- e) Servizio Affari Finanziari e Amministrativi.

I servizi del Comitato Centrale funzionano con 26 unità di personale, ivi compreso il Segretario Generale e due Funzionari-Dirigenti (in luogo delle 70 utilizzate prima della privatizzazione).

Al personale sono applicate le tabelle retributive e il trattamento previsti dal contratto dei dipendenti del commercio.

Per quanto riguarda la struttura periferica, le attività sociali nel territorio sono svolte attraverso:

- 19 Comitati Regionali e Commissioni Esecutive Regionali;
- 375 Sezioni Metropolitane;
- 4 Sezioni all'estero;
- 449 Sottosezioni;
- 5.000 Fiduciariati.

3 - L'attività svolta.

Durante l'arco di tempo considerato l'Associazione è stata costantemente impegnata in vari campi di attività.

In concreto, nei settori della pensionistica di guerra, dell'assistenza sanitaria, dei benefici combattentistici e del collocamento obbligatorio il Sodalizio, ha reso possibile l'adozione di provvedimenti legislativi che, in varia misura, hanno recepito le istanze della categoria.

Oltre all'anzidetta attività di promozione legislativa, va segnalato il continuo lavoro di contatto con la Direzione Generale delle Pensioni di Guerra, per interventi rivolti a:

1) sollecitare l'espletamento dell'istruttoria delle pratiche di aggravamento a livello medico-legale ed amministrativo;

2) partecipare con i propri rappresentanti ai lavori del Comitato di liquidazione delle pensioni di guerra, istituito per verificare la legittimità e la congruità dei provvedimenti adottati in materia dalla Direzione generale.

Attraverso gli organi periferici, poi, l'Associazione ha assistito i propri soci nella predisposizione di ricorsi gerarchici o giurisdizionali.

In materia di assistenza sanitaria l'Ente si è attivamente impegnato al fine di evitare che l'intensa e spesso vorticosa produzione legislativa degli ultimi anni potesse, in qualche misura, limitare il diritto degli invalidi di guerra alla completa gratuità di tutte le prestazioni sanitarie, in ossequio al consolidato principio risarcitorio.

L'Associazione, inoltre, non ha limitato l'attività al solo campo delle legittime aspirazioni della categoria, ma si è fatta anche sostenitrice degli ideali di libertà, di democrazia e di pace.

Negli anni compresi tra il 1988 e il 1990 l'Ente ha realizzato una lunga serie di iniziative promozionali, intese ad illustrare - specialmente tra i giovani - i valori morali di cui sono portatori gli invalidi di guerra, nonchè la celebrazione di eventi memorabili, quali il 50° anniversario dell'inizio del secondo conflitto mondiale e quello della proclamazione di S. Francesco d'Assisi a Patrono d'Italia.

Nel maggio 1991 la pace, la salvaguardia delle istituzioni democratiche e la presenza dell'ANMIG nella Società Nazionale ed Internazionale sono stati i temi dibattuti al XXV Congresso, svoltosi a Viareggio, alla presenza di numerosi parlamentari.

Sempre nel 1991, in occasione del 70° anniversario della traslazione a Roma del Milite Ignoto, l'Associazione ha organizzato ad Aquileia una solenne manifestazione a carattere nazionale per ricordare il sacrificio compiuto in guerra da tanti combattenti e per lanciare un monito affinché si eviti per il futuro il ripetersi di tanti lutti e rovine.

Va sottolineata, inoltre, la partecipazione dell'Associazione all'attività della Federazione Mondiale degli ex combattenti (assemblea generale e periodiche riunioni della commissione permanente per gli affari europei).

Tutta l'attività di rappresentanza, di tutela e di promozione sociale svolta dall'ANMIG nel biennio 1991-1992 è stata puntualmente riportata e divulgata dall'Organo di stampa associativo "La nostra presenza - Il Bollettino".

Il giornale, con una tiratura media di 230 mila copie, viene inviato a tutti gli associati nonchè ai Parlamentari, agli Enti locali e ad altre Istituzioni.

4 - Gli Organi.

Vengono qui di seguito indicati gli Organi attraverso i quali l'Ente svolge le proprie attività:

Organi centrali:

- a) il Congresso
- b) il Comitato centrale
- c) la Direzione Nazionale
- d) l'Ufficio di Presidenza
- e) il Presidente dell'Associazione
- f) il Collegio centrale dei Sindaci
- g) il Collegio dei probiviri

Organi Regionali:

- a) il Comitato Regionale
- b) la Commissione esecutiva
- c) il Presidente Regionale

Organi Provinciali

- a) il Comitato Provinciale
- b) il Presidente Provinciale

Organi Sezionali

- a) l'Assemblea Sezionale
- b) il Consiglio Direttivo
- c) l'Ufficio di Presidenza
- d) il Presidente
- e) il Collegio dei Sindaci.

Attribuzioni e competenze dei singoli organi sono indicate nello Statuto sociale, nel regolamento di attuazione e nel regolamento amministrativo-contabile.

Per quanto attiene al trattamento economico riconosciuto al Presidente Nazionale e ai componenti del Collegio Sindacale, si fa presente che il Comitato Centrale ha deliberato l'attribuzione dei seguenti compensi lordi:

INDENNITA' DI CARICA AL PRESIDENTE NAZIONALE

IMPORTI ANNUI

1988-1992	24.000.000
-----------	------------

INDENNITA' AI COMPONENTI IL COLLEGIO SINDACALE (annue)

	Presidente Collegio	Delegato al riscontro	Sindaci effettivi
1988	3.000.000	3.000.000	2.160.000
1989	4.600.000	3.800.000	2.960.000
1990-1992	5.400.000	4.200.000	3.360.000

Ai membri degli Organi centrali viene corrisposta, se spettante, una indennità di missione giornaliera di lorde L.200.000 oltre un gettone di presenza di lorde L.70.000, per la partecipazione alle riunioni dei relativi Organi.

5 - Il Personale.

Come risulta dalla precedente tabella l'Ente si è avvalso, nel quinquennio considerato, di un numero di dipendenti che si è ridotto nel tempo, essendo passato dalle 29 unità del 1988 alle 26 del 1992.

Al riguardo si deve osservare che l'entità numerica del personale risulta alquanto contenuta se si tiene conto che anteriormente alla data della privatizzazione, l'Ente si avvaleva dell'opera di ben 70 dipendenti e che ora con l'attuale organico - comprendente un Segretario Generale e due funzionari dirigenti - deve far fronte a tutte le attività organizzative ed amministrative di un'Associazione che si articola in 375 sezioni - dotate solo di personale volontario - e con un vasto patrimonio immobiliare da gestire.

Al suddetto personale, come in precedenza accennato, viene applicata la normativa contrattuale dei dipendenti di commercio.

XII LEGISLATURA - DISEGNI DI LEGGE E RELAZIONI - DOCUMENTI

Annualità	1988	1989	1990	1991	1992	1993	1994	1995	1996	1997
Ripartizioni lorda.....										
	NUM.	IMPORTO	NUM.	IMPORTO	NUM.	IMPORTO	NUM.	IMPORTO	NUM.	IMPORTO
Segret. generale	1	101,6	1	47,5	1	138,2	1	153,8	1	157,3
Funz. dirigenti	4	366,5	4	378,5	2	237,9	2	271,0	2	270,6
Altri dipendenti	24	671,9	23	637,6	23	685,3	23	871,2	23	842,6
TOTALI	29	1.140,0	28	1.063,6	26	1.061,4	26	1.285,8	26,0	1.270,5
Oneri riflessi.....										
	IMPORTO	IMPORTO	IMPORTO	IMPORTO	IMPORTO	IMPORTO	IMPORTO	IMPORTO	IMPORTO	IMPORTO
I.N.P.S.	371,2	342,6	349,0	417,4	422,1					
I.N.A.I.L.	2,7	3,1	3,1	2,8	4,0					
QUOTE R.A.S.	40,7	27,1	34,9	36,8	45,8					
TOTALI	414,6	372,8	387,0	457,0	471,9	14,3	13,3	14,9	17,6	18,1

6 - La Gestione Finanziaria.

Prima dell'entrata in vigore del D.P.R. 27.2.1990, l'Associazione - come tutte le altre Associazioni combattentistiche - era sottoposta alla vigilanza della Presidenza del Consiglio dei Ministri; a decorrere dal successivo 1° marzo la vigilanza è stata trasferita, ai sensi dell'art.25, co.1° della l.23.8.1988, n.400, al Ministero della Difesa.

Al riguardo si rende noto che quest'ultima amministrazione si è espressa favorevolmente sui consuntivi degli anni 1991 e 1992, restando tuttavia in attesa di conoscere sull'argomento anche l'avviso del Ministero del Tesoro.

In proposito sarebbe auspicabile - come già in precedenza segnalato - che gli Organi vigilanti non si limitassero ad una sostanziale presa d'atto sui bilanci ma formulassero, anche se a ciò non espressamente tenuti, suggerimenti per la eliminazione delle eventuali discrasie riscontrate, esprimendo altresì elementi di giudizio sulla congruità delle risorse disponibili e sull'effettivo perseguimento delle finalità istituzionali.

Nelle seguenti tabelle vengono esposti i dati d'assieme, relativi al conto finanziario e quelli dettagliati, riguardanti le entrate e le uscite di parte corrente.

XII LEGISLATURA - DISEGNI DI LEGGE E RELAZIONI - DOCUMENTI

CONTO FINANZIARIO	1988	1989	1990	1991	1992
ENTRATE					
Entrate correnti	7.789,3	8.018,2	8.597,6	10.002,1	11.294,8
Entrate in conto capitale	405,5	353,4	1.112,6	3.187,0	6.382,4
Entrate per partite di giro	3.168,2	3.422,7	3.628,8	4.365,3	6.013,2
TOTALE ENTRATE	11.363,0	11.794,3	13.339,0	17.554,4	23.690,4
USCITE					
Uscite correnti	7.662,7	7.861,1	8.583,9	10.526,3	11.457,0
Uscite in conto capitale	573,0	558,7	925,6	1.244,0	6.832,2
Uscite per partite di giro	3.168,2	3.422,7	3.628,8	4.365,3	6.013,2
TOTALE USCITE	11.403,9	11.842,5	13.138,3	16.135,6	24.302,4
AVANZO O DISAVANZO FINANZIARIO DI COMPETENZA	-40,9	-48,2	200,7	1.418,8	-612,0

XII LEGISLATURA - DISEGNI DI LEGGE E RELAZIONI - DOCUMENTI

CONTO FINANZIARIO	1988	1989	1990	1991	1992
ENTRATE CORRENTI					
Contributi degli iscritti	4.292,5	4.400,0	4.976,4	5.954,0	6.700,0
Contributi dello Stato	1.430,0	1.430,0	1.430,0	1.380,0	1.380,0
Contributi di Enti	29,4	35,0	27,5	36,0	34,5
Altre entrate contributive	35,0	7,0	2,8	3,1	1,4
Rendite patrimoniali	1.139,4	1.314,1	1.086,2	1.410,0	1.457,5
Trasferimenti attivi	862,3	828,6	1.071,0	1.200,0	1.700,0
Proventi vari ed entrate straordinarie	0,7	3,5	3,7	19,0	21,4
Poste correttive e compensative					
TOTALE ENTRATE CORRENTI	7.789,3	8.018,2	8.597,6	10.002,1	11.294,8
USCITE CORRENTI					
Spese organi statutari	546,9	619,6	752,4	679,5	726,6
Oneri per uffici e servizi	399,0	421,3	442,1	430,4	430,0
Oneri di personale	1.521,3	1.428,1	1.517,3	1.731,7	1.841,0
Oneri per l'attività promozionale	4.355,0	4.453,8	4.704,2	5.866,1	6.606,1
Trasferimenti passivi correnti	54,9	80,6	65,1	52,5	64,0
Oneri finanziari e tributari	746,9	818,8	1.096,0	1.751,3	1.779,0
Oneri straordinari e fondi di riserva	25,7	37,9	6,7	7,5	9,9
Poste correttive e compensative	13,0	1,0	0,1	7,3	0,4
TOTALE USCITE CORRENTI	7.662,7	7.861,1	8.583,9	10.526,3	11.457,0

Il conto finanziario, nell'intero quinquennio, ha fatto registrare un andamento piuttosto oscillante in quanto si è passati da un contenuto disavanzo nei primi due anni (-40,9 e -48,2 milioni) ad un progressivo e crescente avanzo nelle due gestioni successive (+200,7, +1.418,8) per tornare nuovamente in passivo nel 1992 (-612 milioni).

In particolare si osserva che le entrate e le uscite di parte corrente si sono sostanzialmente equilibrate, essendosi registrato nell'intero periodo un aumento delle entrate in ragione di 3.505,5 milioni e un pressochè analogo aumento nelle uscite per un importo di 3.794,3 milioni.

Tra le entrate una posizione di assoluto rilievo spetta ai contributi degli iscritti, il cui importo è aumentato, nei cinque anni, di 2.407,5 milioni (+56%) mentre, tra le uscite, i maggiori incrementi sono dovuti alle spese per le attività istituzionali (+2.251 milioni, pari a +52%) e agli oneri finanziari e tributari (+1.032,1 milioni, pari al 138%).

Per quanto attiene alle poste del movimento dei capitali, il dato di maggior rilievo è costituito dal loro cospicuo aumento nel 1992, spiegabile, in gran parte, con le operazioni conseguenti al ripiano delle passività di cassa, attuato con un'anticipazione bancaria, ottenuta sulla base di vendite immobiliari in corso.

Sulle citate operazioni di realizzo, non correlate ad equivalenti investimenti, questa Sezione, pur prendendo atto delle motivazioni esternate dall'Ente, manifesta le proprie perplessità.

Anche a voler riconoscere, infatti, che l'annosa situazione di illiquidità comporta onerosi carichi per interessi passivi e che gli immobili alienati non sono funzionali alle finalità dell'Associazione, non sembra che attraverso dismissioni del genere possa pervenirsi ad una corretta soluzione dei problemi di cassa.

Si ritiene, al contrario, che siffatta strategia, non conforme alle regole di sana amministrazione, se arreca un momentaneo miglioramento di cassa, potrebbe condurre nel tempo ad un sensibile depauperamento della sostanza patrimoniale, al punto da pregiudicare, in maniera forse decisiva, il conseguimento delle finalità stesse dell'Associazione.

Per il superamento delle attuali difficoltà, per contro, sarebbe auspicabile un migliore utilizzo del patrimonio immobiliare, aumentandone la redditività (come raccomandato anche dal Collegio dei revisori) ed una decisa azione di contenimento delle spese correnti, accompagnata da una adeguata riduzione dei residui.

In proposito va aggiunto che lo Stato ha dimostrato di non essere indifferente alla situazione economica dell'Ente, tanto è vero che - invertendo la tendenza instaurata negli ultimi anni (1991-1993) che ha portato alla riduzione del contributo statale (-50 milioni) - con la legge 31 gennaio 1994, n.93, ha elevato la contribuzione stessa, di 110 milioni, portandola, per il periodo 1994-1996, a 1.490 milioni, rispetto al precedente importo di lire 1.380 milioni.

SITUAZIONE AMMINISTRATIVA.

Dai dati seguenti si deduce che la situazione amministrativa si è sempre chiusa in notevole disavanzo, anche se un miglioramento si è riscontrato negli ultimi anni: si è, infatti, passati dall'importo di -2.603,1 milioni del 1988 a quello di -1.754, del 1992.

Al riguardo, sommariamente, si rileva che il predetto risultato è stato influenzato nei singoli esercizi, dal crescente disavanzo di cassa che, partendo dalla cifra di 2.669 milioni nel 1988, ha toccato il livello più alto nel 1991 (4.412,2 milioni).

Nell'intento di ridurre tale deficit, cui corrispondevano elevatissimi oneri per interessi passivi, l'Associazione ha ritenuto di dover procedere a cospicue alienazioni immobiliari, ricavandone, nel 1992, un'entrata di 5.700 milioni.

Questa operazione - sulla quale, in precedenza sono state rappresentate perplessità - ha comunque comportato una correlativa riduzione del disavanzo di cassa, che si è attestato sull'importo di 254,4 milioni.

XII LEGISLATURA - DISEGNI DI LEGGE E RELAZIONI - DOCUMENTI

SITUAZIONE AMMINISTRATIVA	1988	1989	1990	1991	1992
Disavanzo di cassa all'inizio dell'esercizio	-1.725,4	-2.668,9	-1.910,1	-3.755,3	-4.412,2
Riscossioni	10.225,1	12.650,3	11.808,8	12.325,4	20.087,3
Pagamenti	-11.168,6	-11.891,6	-13.654,0	-12.982,3	-15.929,5
Disavanzo di cassa alla fine dell'esercizio	-2.668,9	-1.910,2	-3.755,3	-4.412,2	-254,4
Residui attivi	5.866,9	4.984,4	6.419,0	10.137,7	13.740,7
Residui passivi	-5.801,1	-5.744,0	-5.226,1	-6.869,0	-15.240,2
Disavanzo di amministrazione	-2.603,1	-2.669,8	-2.582,4	-1.143,5	-1.753,9

Residui.

I residui attivi, rimasti quasi invariati nel primo biennio, hanno fatto registrare un sensibile aumento negli anni successivi, fino a raggiungere nel 1992 l'ammontare di ben 13.740,7 milioni, (con un aumento del 134% rispetto al 1988) e corrispondente al 58% del totale dell'entrata.

A determinare tale risultato ha, in certa misura, concorso il ritardo con il quale sono state incassate alcune entrate, quali il contributo statale e le quote degli iscritti.

Anche i residui passivi sono sensibilmente aumentati nel quinquennio; sono, infatti, passati da 5.801,2 milioni del 1988 a 15.240,2 del 1992, con un incremento del 162,70% circa, rappresentando il 62,7% dell'intera uscita.

Si tratta, come è evidente, di un fenomeno di notevoli proporzioni, che occorre affrontare con procedure più adeguate, sia per i pagamenti sia per le riscossioni, specialmente per i residui di più remota formazione.

XII LEGISLATURA - DISEGNI DI LEGGE E RELAZIONI - DOCUMENTI

	1988	1989	1990	1991	1992
RESIDUI ATTIVI					
Residui attivi anno prima e precedenti	1.315,6	1.862,6	2.137,4	3.616,3	6.374,4
Residui attivi dell'anno	4.551,4	3.121,9	4.281,6	6.521,4	7.366,3
Totale residui attivi	5.867,0	4.984,5	6.419,0	10.137,7	13.740,7
RESIDUI PASSIVI					
Residui passivi anno prima e precedenti	3.437,2	3.218,9	2.229,5	3.031,6	3.614,3
Residui passivi dell'anno	2.364,0	2.525,1	2.996,6	3.837,4	11.625,9
Totale residui passivi	5.801,2	5.744,0	5.226,1	6.869,0	15.240,2

CONTO ECONOMICO.

Il conto economico presenta un avanzo, rispettivamente, di 130,2 e 119 milioni nei primi due anni del periodo all'esame ed un andamento di segno negativo per il triennio successivo: -100,5 milioni per il 1990; -542,2 per il 1991 e -193 milioni per il 1992.

Per quanto attiene l'ultima delle gestioni considerate, il risultato negativo si è sensibilmente ridotto per effetto, principalmente, della contrazione del disavanzo di parte corrente, passato da 524,2 milioni del 1991 a 162,2 milioni del 1992.

Tale miglioramento dei conti di parte corrente è da attribuire ad aumenti delle entrate per 1.300 milioni circa (maggiori contributi degli iscritti, aumento dei redditi patrimoniali e dei trasferimenti attivi) cui hanno fatto riscontro maggiori uscite per 900 milioni (spese per attività istituzionali, oneri per il personale e per gli organi statutari).

XII LEGISLATURA - DISEGNI DI LEGGE E RELAZIONI - DOCUMENTI

CONTO ECONOMICO

	1988	1989	1990	1991	1992
Entrate correnti accertate	7.789,3	8.018,2	8.597,6	10.002,1	11.294,8
Uscite correnti impegnate	7.662,7	7.861,1	8.583,9	10.526,3	11.457,0
Avanzo o disavanzo finanziario di parte corrente	126,6	157,1	13,7	-524,2	-162,2
Avanzo o disavanzo della gestione dei residui	13,9	-18,4	-93,2	—	1,6
Aumento o diminuzione fondo oscillazione titoli	1,1	-7,2	-0,6	6,3	8,4
Ammortamenti mobili e attrezzature	-11,4	-12,5	-20,4	-24,3	-40,8
Avanzo o disavanzo economico	130,2	119,0	-100,5	-542,2	-193,0

SITUAZIONE PATRIMONIALE.

La situazione patrimoniale ha fatto registrare un andamento di segno prevalentemente negativo - salvo una lieve ripresa nel 1989 - essendo il patrimonio netto passato da 3.756,3 milioni del 1988 a 3.039,6 del 1992, con una diminuzione di 716,7 milioni, pari a circa il 23%.

Nel 1992 la perdita totalizzata a fine esercizio (193 milioni) è stata di importo sensibilmente inferiore a quella della gestione precedente (542,2); ciò è da attribuire, principalmente, al minor deficit di parte corrente, sceso a 162,2 milioni dai 524,2 del 1991, giusta quanto precisato a proposito del conto economico.

XII LEGISLATURA - DISEGNI DI LEGGE E RELAZIONI - DOCUMENTI

SITUAZIONE PATRIMONIALE

	1988	1989	1990	1991	1992
ATTIVITA'					
Cassa c/ ordinario	—	—	—	—	—
Titoli	110,0	110,0	110,0	80,0	40,0
Mobili ed attrezzature	114,0	185,6	221,0	370,5	479,1
Consolidamento patrimonio immobiliare	6.150,8	6.272,0	6.029,3	3.942,4	4.282,8
Crediti: residui attivi anno prima e precedenti	1.315,6	1.862,6	2.137,4	3.616,3	6.374,4
residui attivi dell'anno	4.551,4	3.121,9	4.281,6	6.521,4	7.366,3
RAS - Fondo liquidazione dipendenti	343,5	404,0	410,0	508,1	624,0
INA - polizza liquidazione ex dipendenti	154,4	290,8	247,5	243,4	230,7
Beni di terzi (dep. cauz. CA.M.A.D.)	7,5	7,5	—	—	—
TOTALE ATTIVITA'	12.747,2	12.254,4	13.436,8	15.282,1	19.397,3
PASSIVITA'					
ICCRI - Anticipazione vendite immobiliari in corso	—	—	—	—	5.700,0
B.N.d.I. - Scoperto conto ordinario di cassa	2.668,9	1.910,3	3.755,3	4.412,2	254,4
Fondo oscillazione titoli	15,4	22,5	23,1	16,8	8,4
Debiti: residui passivi anno prima e precedenti	3.437,2	3.218,9	2.229,5	3.031,7	3.614,3
residui passivi dell'anno	2.364,0	2.525,1	2.996,6	3.837,3	5.925,9
Fondo liquidazione dipendenti polizza RAS	343,5	404,0	410,0	508,1	624,0
Fondo liquidazione ex dipendenti polizza INA	154,4	290,8	247,5	243,4	230,7
Beni di terzi (CA.M.A.D. - dep. cauz.)	7,5	7,5	—	—	—
TOTALE PASSIVITA'	8.990,9	8.379,1	9.662,0	12.049,5	16.357,7
PATRIMONIO NETTO	3.756,3	3.875,3	3.774,8	3.232,6	3.039,6

XII LEGISLATURA - DISEGNI DI LEGGE E RELAZIONI - DOCUMENTI

Sezioni.

I dati finanziari e patrimoniali delle Sezioni vengono esposti in occasione dei Congressi Nazionali e si riferiscono al triennio precedente; l'ultimo Congresso ha avuto luogo nel maggio del 1991, a Viareggio e pertanto i dati qui di seguito riportati riguardano gli esercizi relativi al triennio 1987-1989.

<u>Dati finanziari:</u>	1987	1988	1989
Entrate contributive e varie	5.121.769.000	5.282.854.000	5.449.694.000
Rendite e proventi patrimoniali	<u>2.087.673.000</u>	<u>2.201.031.000</u>	<u>2.402.498.000</u>
Totale entrate	7.209.442.000	7.483.185.000	7.852.192.000
Costi - oneri	6.103.921.000	7.157.310.000	7.294.136.000
Risultato finale esercizio	+1.105.521.000	+325.875.000	+558.056.000
<u>Dati patrimoniali:</u>	1987	1988	1989
Depositi sui conti ordinari di cassa	2.742.997.000	3.025.505.000	4.113.000.000
Altri depositi liquidi	908.843.000	1.386.195.000	1.090.418.000
Titoli	1.862.729.000	2.675.321.000	3.856.737.000
Crediti	<u>2.311.622.000</u>	<u>2.376.317.000</u>	<u>2.536.000.000</u>
<u>TOTALE ATTIVO</u>	7.826.191.000	9.463.338.000	11.596.345.000
Debiti	1.025.292.000	1.217.443.000	1.506.596.000
Netto patrimoniale Sezioni	6.800.899.000	8.245.895.000	10.089.749.000

Dalle cifre che precedono si ricava che nel triennio considerato le gestioni correnti delle Sezioni hanno fatto registrare un avanzo finanziario di 1.989.452.000 lire, mentre il patrimonio netto, sempre nel periodo 1987-1989, è passato da 6.800 a 10.090 milioni, con un aumento del 48,4%.

La situazione patrimoniale, come sopra illustrata, ha consentito di realizzare anche apprezzabili riserve, tanto che dai dati di bilancio delle Sezioni stesse risultano, al 31 dicembre 1989, accantonamenti in titoli e depositi per oltre nove miliardi.

Per quanto concerne le entrate l'Ente ha fatto conoscere che circa l'80% dei contributi sociali viene devoluto alle Sezioni; con tali fondi e con le rendite patrimoniali gli Organi in questione attendono non solo alla realizzazione di gran parte delle iniziative promozionali dell'Associazione stessa, ma assicurano altresì agli associati una quotidiana opera di patronato, sotto forma di assistenza tecnica e legale.

XII LEGISLATURA - DISEGNI DI LEGGE E RELAZIONI - DOCUMENTI

Dimostrazione di concordanza	1988	1989	1990	1991	1992
PATRIMONIO NETTO ALL'INIZIO DELL'ESERCIZIO	3.626.1	3.756.3	3.875.3	3.774.8	3.232.6
AVANZO O DISAVANZO ECONOMICO DELL'ESERCIZIO	130.2	119.0	-100.5	-542.2	-193.0
PATRIMONIO NETTO A FINE ESERCIZIO	3.756.3	3.875.3	3.774.8	3.232.6	3.039.6

ASSOCIAZIONE NAZIONALE FAMIGLIE CADUTI E DISPERSI IN GUERRA
(A.N.F.C.D.G.) - ESERCIZI FINANZIARI 1988, 1989, 1990, 1991
e 1992.

1 - Premessa.

2 - Ordinamento, struttura e finalità dell'Ente.

3 - L'attività svolta.

4 - Gli Organi.

5 - Il Personale.

6) La Gestione finanziaria.

1 - Premessa.

L'Associazione Nazionale Famiglie dei Caduti e dei Dispersi in Guerra, con il nuovo statuto sociale, approvato con decreto del Ministro della Difesa in data 25 marzo 1992 ha assunto la denominazione di "Associazione Nazionale tra le famiglie di caduti e dispersi in guerra, per la causa della libertà, nell'adempimento del dovere e per la difesa delle istituzioni democratiche e della pace".

Il sodalizio anzidetto, costituito nel 1917, venne compreso, unitamente alle altre due Organizzazioni similari (Combattenti e reduci e Mutilati ed invalidi di guerra) nel contesto delle grandi Associazioni storiche che evidenziano la massima espressione del combattentismo nazionale alle quali lo Stato ha distintamente riconosciuto, in forza della stessa comune legge (R.D. 18 aprile 1923 n.850) la rappresentanza esclusiva, non già dei soli aderenti, bensì delle intere categorie sopra indicate.

L'Associazione in argomento, eretta in Ente Morale con R.D. 7 febbraio 1924 n.230, rappresentò inizialmente i componenti di ciascun nucleo familiare dei militari e militarizzati Caduti e Dispersi in guerra ivi compresi gli invalidi il cui decesso veniva posto in relazione, in termini di causalità, con le menomazioni subite per effetto della guerra ed in quanto tali indennizzate (genitori, vedove, orfani e collaterali).

Successivamente, dopo la seconda guerra mondiale, l'A.N.F.C.D.G. assunse, con specifica indicazione nel proprio statuto sociale, la funzione di rappresentanza, protezione e tutela dei medesimi congiunti dei Partigiani Caduti e Dispersi, e, nel 1955, anticipando la conclusione, anche formale, di ogni discriminazione ancora connessa con le tragiche vicende belliche della guerra di liberazione, la

stessa funzione di rappresentanza venne estesa ai familiari dei militari Caduti e Dispersi della ex R.S.I..

Più recentemente, con D.P.R. 31 marzo 1979 (in G.U. n.135 del 18 maggio 1979) l'Associazione ha assunto la competenza rappresentativa dei nuclei familiari degli ex militari, invalidi di guerra, deceduti per infermità non interdipendenti con quelle contratte per eventi bellici; infermità che avevano dato luogo ad un trattamento pensionistico risarcitorio inferiore alla 1^a categoria.

2 - Ordinamento, struttura e finalità dell'Ente.

In ragione dell'ampliamento di funzioni di rappresentanza, protezione e tutela, recato dal nuovo Statuto, la predetta Associazione ammette ora, quali soci effettivi, anche i genitori, le vedove, gli orfani ed i collaterali dei militari deceduti ancorchè in assenza dello stato di guerra, sia durante il periodo di svolgimento del loro servizio in conformità al dettato di cui all'art.52 della Costituzione, sia nel corso dell'impegno personale espletato in difesa delle istituzioni democratiche o per la causa della pace, sia in opposizione ad ogni forma di eversione e terrorismo ovvero nello svolgimento di missioni in nome e per conto delle Organizzazioni internazionali alle quali l'Italia aderisce.

La particolare funzione che nel campo sociale ha svolto e svolge l'A.N.F.C.D.G. è stata sempre riconosciuta dallo Stato, il quale ha dato il proprio sostegno sia con interventi finanziari sia con specifici provvedimenti normativi.

Con detti provvedimenti l'Associazione è stata equiparata ai fini fiscali, alle Amministrazioni dello Stato; le è stata concessa:

la facoltà di imporre per legge una trattenuta economica sulle somme percepite dai titolari di pensioni indirette di guerra per sostenere l'attività associativa (dal 1979 tale criterio impositivo è stato trasformato in volontario contributo autorizzato dai singoli interessati in quanto aderenti all'Associazione);

- è stata prevista la presenza di rappresentanti associativi negli organi tecnici e medico legali istituiti nell'ambito della disciplina dei trattamenti pensionistici di guerra e del collocamento obbligatorio al lavoro delle ca-

tegorie protette, fra cui sono compresi le vedove e gli orfani di guerra;

- è stata attribuita al Presidente dell'Associazione la carica di rappresentante per l'Italia nella Commissione dell'ONU per i prigionieri di guerra.

In particolare va ricordato che la predetta Associazione ha fra le proprie finalità istituzionali, espressamente indicate all'art.3 del previgente Statuto approvato con il D.P.R. 15 gennaio 1982, n.77, e riportate anche dal nuovo, approvato con D.M. 25 marzo 1992, numerose altre finalità di evidente interesse pubblico, quali:

- operare per la cooperazione, la distensione e la difesa della pace;
- concorrere alla cura e al decoro dei cimiteri di guerra in Italia e all'Estero;
- tenere vivo e cementare negli italiani lo spirito di solidarietà nell'amore della Patria;
- contribuire alla formazione e al rafforzamento della coscienza civile e democratica degli italiani, e in specie dei giovani, sostenendo i valori morali della Nazione e le istituzioni democratiche che la reggono nonchè partecipare alla risoluzione dei problemi sociali del Paese;
- promuovere ogni forma di indagine per l'accertamento della sorte toccata ai Dispersi;
- sviluppare rapporti fraterni con le Forze Armate e con i corpi che tutelano l'ordine pubblico nel rispetto della costituzione;
- interessarsi e cooperare con gli organi governativi competenti per il rimpatrio da tutti i territori stranieri dei Resti mortali dei Caduti in guerra e dei militari deceduti nei campi di prigionia e di internamento.

A quanto precede aggiungasi che il 23 gennaio 1992 fu presentata alla Camera dei deputati la proposta di legge n.2161, di iniziativa di alcuni membri della Camera stessa,

con la quale si intende attribuire all'Associazione la qualifica di Ente privato di pubblico interesse.

L'attribuzione dello status di pubblico interesse avrebbe consentito all'Associazione - peraltro in presenza delle necessarie condizioni - non soltanto l'acquisizione di un non irrilevante riconoscimento formale di natura morale, ma anche il conseguimento dell'obiettivo di poter rappresentare più autorevolmente, sia nel campo amministrativo che legislativo, le esigenze della categoria; la suddetta proposta non ha avuto ulteriore corso per la fine anticipata della legislatura.

L'A.N.F.C.D.G. ha subito - al pari delle altre istituzioni similari operanti nel settore delle categorie combattentistiche - un rilevante ridimensionamento numerico degli iscritti, a causa della naturale scomparsa dei soci più anziani; infatti dalle circa 400.000 unità del 1988 si è passati alle 340.000 nel 1992; si confida, ora, che l'estensione anche ai familiari dei caduti per cause estranee a fatti di guerra - consentita dal nuovo Statuto - possa favorire una larga crescita delle iscrizioni, con un sensibile aumento delle entrate di parte corrente, entrate che si sono costantemente rivelate minoritarie, nei confronti delle correlative uscite.

Le risorse finanziarie dell'Associazione sono statutariamente costituite:

- dai contributi volontari degli iscritti;
- dal contributo dello Stato erogato per il sostegno dell'attività associativa a mente dell'art.115 del D.P.R. 24 luglio 1977, n.616 nonchè dagli eventuali contributi delle Regioni e di altri enti pubblici e privati;
- da ulteriori contributi degli associati;
- da donazioni, lasciti ed elargizioni;
- dalle rendite e proventi patrimoniali, nonchè da trasferimenti attivi correnti.

XII LEGISLATURA - DISEGNI DI LEGGE E RELAZIONI - DOCUMENTI

Per quanto concerne l'evoluzione storica e normativa degli interventi statali nei confronti delle Associazioni combattentistiche nel periodo precedente il 1° gennaio 1988, si rinvia alle note illustrative svolte nella prima parte della presente relazione.

Per quanto riguarda il periodo considerato, il contributo statale è ammontato a 890 milioni l'anno, mentre dal 1994 è stato elevato a 950 milioni.

3 - L'attività svolta.

L'attività dell'Associazione si è sviluppata secondo due direttrici: la prima, più diretta, tende all'assistenza vera e propria ai membri delle famiglie, nell'espletamento delle pratiche relative allo "status" di congiunti di caduti e dispersi in guerra; l'altra, di promozione sociale, è rivolta ad esaltare i valori della democrazia, della tolleranza e della pace.

Per quanto concerne la prima, avente per oggetto la tutela degli interessi morali e materiali della categoria, particolarmente utile è risultata l'attività diretta a facilitare il collocamento al lavoro dei soci, nonché quella di intervento presso i pubblici poteri per ottenere le necessarie prestazioni di carattere assistenziale.

Allo scopo, poi, di assicurare un confortevole posto di riposo e di svago l'Associazione ha assunto tra i propri fini istituzionali, anche quello di provvedere alla costituzione ed al funzionamento di case di soggiorno, presso le quali i soci possano trovare ospitalità in luoghi tra i più ameni e panoramici, a prezzi assolutamente inferiori a quelli praticati dalle Aziende alberghiere private.

Accanto a quest'opera di assistenza diretta, l'Associazione ha curato iniziative destinate a promuovere la distensione e la pace, intrattenendo rapporti con le Associazioni dei congiunti dei caduti di diversi Paesi d'Europa, nonché con quella degli Stati Uniti d'America e della Russia.

Di notevole rilievo le cordiali relazioni instaurate negli ultimi cinque anni con le omologhe Organizzazioni dell'ex URSS; relazioni che hanno contribuito ai noti risultati inerenti al recupero ed al rimpatrio dei resti mortali di alcune migliaia di Caduti italiani.

In tale quadro va anche segnalata l'opera del sodalizio con lo svolgimento di grandi manifestazioni commemorative del sacrificio di guerra ed, in particolare, di quella che annualmente si svolge dinanzi al grandioso Monumento, di cui l'Associazione dispone sul Colle di Medea, nei pressi di Gorizia, con la partecipazione di rappresentanze ufficiali di diversi Stati e di delegazioni e di giovani provenienti da ogni parte del mondo.

4 - Gli Organi.

Sono Organi centrali dell'Associazione:

- a) il Congresso Nazionale
- b) il Comitato Centrale
- c) la Giunta Esecutiva Centrale
- d) il Presidente Nazionale
- f) il Collegio Centrale dei Sindaci
- g) il Collegio dei revisori.

La struttura dell'Organizzazione Centrale, operante secondo le direttive del Presidente Nazionale risulta così suddivisa:

- a) Segreteria degli Organi Centrali, studi e stampa associativa;
- b) Servizio Affari Generali e Organizzativi - attività promozionali;
- c) Servizi Affari finanziari e amministrativi.

L'Associazione, inoltre, svolge la propria attività funzionale sull'intero territorio nazionale attraverso la propria struttura periferica, così composta:

- 20 Comitati Regionali
- 95 Comitati Provinciali
- 2.029 Sezioni Comunali
- 586 Fiduciariati

Compensi agli Organi:

- al Presidente Nazionale, fino al febbraio 1993, veniva corrisposta una indennità mensile lorda di 1 milione; successivamente, solo il trattamento di missione e l'indennità di presenza;
- ai rappresentanti delle Amministrazioni vigilanti, in seno al Collegio Centrale dei Sindaci viene corrisposta una indennità annua lorda di L.2.500.000;
- ai componenti gli Organi centrali e periferici del Sodalizio - eccettuato il Congresso Nazionale - viene erogata

XII LEGISLATURA - DISEGNI DI LEGGE E RELAZIONI - DOCUMENTI

una indennità di missione di L.180.000 al giorno e una diaria di L.70.000 per ogni giornata di effettiva presenza nei luoghi oggetto della missione.

5 - Il Personale.

Come risulta dalla tabella di cui alla pagina seguente il personale addetto alla Sede Centrale era costituito - al 31 dicembre 1992 - da 15 unità, in servizio a tempo pieno, retribuito col trattamento giuridico-economico, risultante dal contratto collettivo di lavoro dei dipendenti del commercio. Ai predetti dipendenti si aggiungevano 3 collaboratori, part-time, per fronteggiare le esigenze operative della Sede.

In proposito va notato che il personale in servizio presso la Sede stessa è notevolmente diminuito di numero, rispetto a quello operante prima della privatizzazione, epoca in cui gli addetti raggiungevano 31 unità.

Presso le sedi periferiche il numero dei dipendenti - tutti a part-time - era nel 1992 di 15 unità, alle quali, tuttavia, si aggiungevano consulenti e collaboratori, per un numero oscillante attorno alle 40-50 unità oltre, beninteso, i soci volontari che contribuivano gratuitamente all'espletamento delle relative funzioni.

Deve, poi, soggiungersi che fino al 31 dicembre 1991 alcune sedi provinciali, funzionanti nelle Regioni a Statuto Speciale, utilizzavano personale del Ministero del Tesoro; dal primo gennaio dell'anno successivo, dopo il rientro del citato personale presso l'Amministrazione di appartenenza, le predette sedi si avvalgono esclusivamente di propri dipendenti (volontari o collaboratori).

Per quanto concerne, infine, gli oneri per gli stipendi al personale della Sede centrale, si rileva che gli stessi sono passati dalla somma di 411,8 milioni del 1988 (per 16 unità) a quella di 642,9 del 1992 (per 15 unità) con un aumento del 56,1%; le medesime spese per le sedi periferiche sono passate da 145,9 milioni del 1988 a 257,4 del 1992, con un aumento del 76,4%.

XII LEGISLATURA - DISEGNI DI LEGGE E RELAZIONI - DOCUMENTI

SEDI PERIFERICHE

PERSONALE DIPENDENTE AL 31 DICEMBRE

PERSONALE DIPENDENTE QUALIFICA QUADRO	UNITA'						RETRIBUZIONE ANNUA LORDA					
	1988	1989	1990	1991	1992	1988	1989	1990	1991	1992		
	1	1	1	1	1	1	37.301.360	38.072.317	51.888.277	—	—	
LIVELLO 1*	—	—	—	—	—	—	—	—	—	—		
LIVELLO 2*	8	9	8	10	12	72.268.056	105.043.962	113.029.197	153.842.490	153.425.952		
LIVELLO 3*	3	3	3	3	3	36.421.592	40.587.522	42.422.857	39.707.419	41.653.940		
LIVELLO 4*	—	—	—	—	—	—	—	—	—	—		
LIVELLO 5*	—	—	—	—	—	—	—	—	—	—		
LIVELLO 6*	—	—	—	—	—	—	—	—	—	—		
TOTALE	12	13	12	14	16	145.991.008	184.703.801	207.340.131	256.685.462	257.450.112		

SEDE CENTRALE

PERSONALE DIPENDENTE AL 31 DICEMBRE

PERSONALE DIPENDENTE QUALIFICA QUADRO	UNITA'						RETRIBUZIONE ANNUA LORDA					
	1988	1989	1990	1991	1992	1988	1989	1990	1991	1992		
	2	2	2	2	2	2	77.186.746	101.696.643	94.886.225	97.638.759	98.380.172	
LIVELLO 1*	5	4	4	2	2	140.577.154	142.481.886	113.810.267	85.064.262	84.696.029		
LIVELLO 2*	8	9	9	8	8	184.872.946	276.712.191	267.387.033	325.952.443	311.888.933		
LIVELLO 3*	—	—	—	—	—	—	—	—	—	—		
LIVELLO 4*	—	—	1	1	1	—	—	17.532.331	25.996.457	32.292.895		
LIVELLO 5*	1	—	—	—	—	9.191.120	17.255.962	—	—	—		
LIVELLO 6*	—	—	—	—	—	—	—	—	—	—		
TOTALE	16	16	16	15	15	411.629.968	538.136.682	493.615.856	661.326.808	642.937.989		

6 - La Gestione Finanziaria.

Nella precedente relazione la Corte ebbe a segnalare l'opportunità che sui bilanci consuntivi dell'Associazione si sostanziasse un giudizio tecnico-valutativo della Presidenza del Consiglio - all'epoca tenuta alla vigilanza sugli Enti combattentistici - avuto riguardo alla regolarità della gestione ed al perseguimento dei fini istituzionali. Ciò, in relazione al permanere degli interessi finanziari dello Stato ed alla insussistenza - pur in presenza della nuova natura giuridica privata dell'Associazione medesima - di qualsiasi motivo ostativo all'esercizio di un tale potere-dovere.

Doveva infatti ritenersi fermo l'impegno della presidenza stessa ad una attività di vigilanza non tipica, ma ugualmente significativa, di carattere generale, nei confronti dell'A.N.F.C.D.G. e degli altri analoghi enti privati che usufruiscono del contributo statale.

Ora la funzione di vigilanza ha avuto una nuova disciplina in quanto il D.P.R. 27.2.1990, in coerenza con le recenti disposizioni sulle attività e le competenze della Presidenza del Consiglio (l. 23 agosto 1988, n.400), ha trasferito le funzioni di vigilanza, in precedenza spettanti alla Presidenza stessa, ad alcune Amministrazioni dello Stato, più direttamente competenti in materia.

In concreto con detto provvedimento la vigilanza dell'Associazione Nazionale Famiglie dei Caduti e Dispersi in guerra è stata attribuita, con effetto dal 1° marzo 1990, al Ministero della difesa, nel cui bilancio è stato iscritto anche il relativo contributo.

Il predetto Dicastero si è pronunciato favorevolmente sui conti dell'Associazione relativamente agli esercizi 1991 e 1992.

Infine, anche in questa sede, va fatto un rapido cenno all'opportunità che gli Organi vigilanti formulino puntuali osservazioni tanto sul grado di utilizzo delle risorse, quanto sull'effettivo conseguimento delle finalità istituzionali; sarebbero, ovviamente, apprezzate anche concrete proposte per un perfezionamento della gestione sia sotto il profilo dell'efficienza, sia sotto quello della tenuta delle rispettive contabilità.

Conto Finanziario

Dalla documentazione all'esame risulta che i bilanci dell'Ente sono stati deliberati dagli Organi competenti nel pieno rispetto dei termini.

Le contribuzioni statali, invece, sono state talora disposte a gestione già conclusa (il contributo per il 1988, infatti, è stato assegnato solo nel febbraio dell'89); in altri casi, ad es. per il 1991, l'assegnazione è stata pubblicata nell'agosto di quell'anno, con la conseguenza che si è resa necessaria una variazione di bilancio, ad esercizio ormai inoltrato.

Tale stato di cose - che ha coinvolto anche le altre associazioni combattentistiche - ha concorso a determinare una situazione di scarsa liquidità e di incertezza operativa, con una riduzione delle effettive potenzialità dell'Ente.

Per rientrare, infatti, nei limiti delle risorse sicuramente disponibili il Sodalizio è stato costretto a ridimensionare la propria attività istituzionale rinviando spese, talvolta urgenti, agli esercizi finanziari successivi.

Sempre sotto un profilo di carattere generale si rileva una permanente situazione di disavanzo finanziario, con punte particolarmente elevate negli anni 1988 e 1991, da ricondurre in larga parte al mancato introito degli anzidetti contributi statali.

Nel 1990, invertendo la tendenza di segno negativo, il conto finanziario si è chiuso in attivo; al verificarsi di detto risultato ha indubbiamente contribuito l'incasso, nel corso della gestione, dei contributi statali relativi a due annualità.

Negli ultimi due anni, infine, i conti finanziari sono nuovamente tornati di segno negativo e la causa di tale si-

tuazione va ricercata, oltre che nell'eccedenza delle spese correnti rispetto alle correlative entrate, all'accantonamento di cospicue somme nei capitoli della parte in conto capitale, per l'effettuazione di lavori di manutenzione o ripristino degli immobili.

Un cenno particolare va inoltre fatto, in questa sede, ad una situazione già verificatasi negli ultimi esercizi ed accentuatasi nel 1992, e cioè alla contrazione delle entrate derivanti dai contributi dei soci.

In quest'ultimo anno, infatti, si è registrata, rispetto all'esercizio precedente, una minore entrata di 267,5 milioni a causa della diminuzione del numero degli iscritti (si è passati dai 400.000 dell'88 ai 340.000 del '92); il fenomeno, al di là del dato puramente contabile, merita attenta riflessione in quanto potrebbe essere sintomatico, oltre che di un calo fisiologico, di uno stato di disaffezione della categoria.

Appare, dunque, auspicabile una incisiva azione dell'Associazione, che si articoli in due direttive e cioè: maggior impegno nel contenimento degli oneri, evidentemente sperequati rispetto alle entrate, e un più puntuale espletamento dei compiti istituzionali, in modo da consentire un rapido recupero delle iscrizioni.

Proprio in questa ottica di allargamento della base associativa va apprezzato il nuovo Statuto, approvato con decreto del Ministro della Difesa in data 25 marzo 1992, che non limita più la partecipazione ai soli familiari dei Caduti e dispersi in Guerra, ma la estende anche a quelli dei Caduti - in assenza di uno stato di guerra - per la causa della libertà, delle istituzioni democratiche e della pace.

XII LEGISLATURA - DISEGNI DI LEGGE E RELAZIONI - DOCUMENTI

CONTO FINANZIARIO

ENTRATE	1988	1989	1990	1991	1992
ENTRATE CORRENTI	1.350,8	3.232,0	2.937,9	2.807,5	2.690,2
ENTRATE IN CONTO CAPITALE	4,0	5.051,6	5.350,0	4.920,0	6.881,5
ENTRATE PER PARTITE DI GIRO	1.714,0	2.398,7	1.298,1	2.322,7	3.296,3
TOTALE ENTRATE	3.068,8	10.682,3	9.586,0	10.050,2	12.868,0
SPESE	1988	1989	1990	1991	1992
SPESE CORRENTI	2.428,0	2.748,6	2.869,2	3.154,2	3.044,0
SPESE IN CONTO CAPITALE	59,6	5.078,7	5.800,0	5.920,0	6.881,5
SPESE PER PARTITE DI GIRO	1.714,0	2.398,7	1.298,1	2.322,7	3.296,3
TOTALE SPESE	4.201,6	10.226,0	9.967,3	11.396,9	13.221,8
AVANZO O DISAVANZO FINANZIARIO	-1.132,8	456,3	-381,3	-1.346,7	-353,8

XII LEGISLATURA - DISEGNI DI LEGGE E RELAZIONI - DOCUMENTI

ENTRATE	1988	1989	1990	1991	1992
TIT. 1° ENTRATE CORRENTI					
CAT. 1° Vendita di beni e prestazioni di servizi	—	0,1	0,1	0,1	0,1
CAT. 2° Entrate contributive	1.229,6	2.976,6	2.293,3	2.392,2	2.098,4
CAT. 3° Trasferimenti attivi correnti	—	—	—	—	—
CAT. 4° Redditi e proventi patrimoniali	112,0	245,5	639,3	410,2	559,3
CAT. 5° Proventi vari ed entrate straordinarie	—	—	0,3	—	0,1
CAT. 6° Poste correttive e compensative di spese correnti	9,2	9,8	4,9	5,0	32,3
TOTALE TIT. 1° ENTRATE CORRENTI	1.350,8	3.232,0	2.937,9	2.807,5	2.690,2
TIT. 2° ENTRATE IN CONTO CAPITALE	4,0	5.051,6	5.350,0	4.920,0	6.881,5
TIT. 3° ENTRATE PER PARTITE DI GIRO	1.714,0	2.398,7	1.298,1	2.322,7	3.296,3
TOTALE ENTRATE	3.068,8	10.682,3	9.586,0	10.050,2	12.868,0
SPESE	1988	1989	1990	1991	1992
TIT. 1° SPESE CORRENTI					
CAT. 1° Spese per il funzionamento degli organi dell'Ente	213,8	285,0	179,2	249,2	214,5
CAT. 2° Oneri per il personale della Sede Centrale in servizio	573,7	715,5	675,0	857,6	858,3
CAT. 3° Spese per l'acquisto di beni di consumo per i servizi della Sede Centrale	192,6	283,1	275,3	341,4	302,6
CAT. 4° Spese per l'attività promozionale e statutaria	119,8	227,0	444,8	377,0	458,5
CAT. 5° Trasferimenti passivi	1.187,1	1.097,5	1.122,3	1.159,5	1.039,1
CAT. 6° Oneri finanziari	1,0	0,5	3,0	1,0	2,5
CAT. 7° Oneri tributari	15,0	15,0	15,2	30,0	30,0
CAT. 8° Spese non classificabili in altre voci	145,0	125,0	154,4	138,5	138,5
CAT. 9° Poste correttive e compensative di entrate correnti	—	—	—	—	—
TOTALE TIT. 1° SPESE CORRENTI	2.428,0	2.748,6	2.869,2	6.198,2	3.044,0
TIT. 2° SPESE IN CONTO CAPITALE	59,8	5.078,7	5.800,0	5.920,0	6.881,5
TIT. 3° SPESE PER PARTITE DI GIRO	1.714,0	2.398,7	1.298,1	2.322,7	3.296,3
TOTALE SPESE	4.201,6	10.226,0	9.967,3	14.440,9	13.221,8

Situazione amministrativa.

La situazione amministrativa espone un costante risultato di segno negativo; si riscontra, tuttavia, una chiara tendenza al miglioramento, tant'è che il predetto risultato, pur restando di segno negativo, è passato dai 640 milioni del 1988 ai 107,6 del 1992.

Per quanto concerne quest'ultimo anno, si rileva che al quasi sostanziale equilibrio raggiunto ha contribuito in misura determinante il positivo andamento della gestione dei residui attivi che, per effetto di cospicue riscossioni, ha consentito entrate per 5.366,5 milioni.

XII LEGISLATURA - DISEGNI DI LEGGE E RELAZIONI - DOCUMENTI

SITUAZIONE AMMINISTRATIVA	1988	1989	1990	1991	1992
FONDO CASSA AL 1° GENNAIO	523,1	305,6	4.039,1	92,1	435,9
RISCOSSIONI IN CONTO COMPETENZA	2.786,4	10.405,8	5.018,8	4.643,5	6.976,8
RISCOSSIONI IN CONTO RESIDUI	957,0	166,4	193,3	5.677,0	5.366,5
TOTALE RISCOSSIONI	3.743,4	10.572,2	5.212,1	10.320,5	12.343,3
PAGAMENTI IN CONTO COMPETENZA	3.303,8	6.052,0	8.523,6	8.902,1	11.141,4
PAGAMENTI IN CONTO RESIDUI	657,1	786,7	635,5	1.074,6	1.363,3
TOTALE PAGAMENTI	3.960,9	6.838,7	9.159,1	9.976,7	12.504,7
SALDO CASSA A FINE ESERCIZI	305,6	4.039,1	92,1	435,9	274,5
RESIDUI ATTIVI	262,7	295,1	4.558,5	5.400,7	5.922,6
RESIDUI PASSIVI	1.208,3	4.545,0	4.885,7	5.945,6	6.304,7
DISAVANZO DI AMMINISTRAZIONE	640,0	210,8	235,1	108,9	107,6

Gestione dei residui.

La massa dei residui attivi, rimasta pressocchè costante negli anni 1988 e 1989, ha fatto registrare una dinamica decisamente ascensionale negli anni successivi; detto fenomeno è da ascrivere, in concreto, alla riscossione differita dei contributi statali e dei BOT, venuti a scadenza gli anni precedenti.

Analogo andamento ha caratterizzato la gestione dei residui passivi, per i quali si è passati da 1.208,2 del 1988 a 6.304,7 del 1992; il formarsi di tale importo è in parte dovuto al fatto che le somme da versare ai Comitati provinciali (per la rimessa delle quote associative e per i contributi nelle spese di funzionamento) possono essere impegnate solo a fine esercizio e materialmente corrisposte soltanto in quello successivo.

In ogni caso l'entità dei residui passivi, che raggiunge nel 1992 il 47,7% dell'intera spesa, richiede l'adozione di urgenti e appropriate misure, tali da poter assicurare - in ragionevole lasso di tempo - il raggiungimento di una situazione di sufficiente equilibrio.

XII LEGISLATURA - DISEGNI DI LEGGE E RELAZIONI - DOCUMENTI

GESTIONE RESIDUI					
RESIDUI ATTIVI	1988	1989	1990	1991	1992
Residui attivi anni precedenti , al 1° Gennaio	988,8	262,7	295,1	4.558,5	5.400,7
Aumento	—	—	8,7	—	0,1
Diminuzioni	971,8	237,8	302,7	4.554,6	5.368,0
Residui attivi anni precedenti , al 31 Dicembre	15,1	24,9	1,1	3,9	32,8
Aumento	247,6	270,2	4.557,4	5.396,8	5.869,8
Diminuzioni	—	—	—	—	—
Residui attivi dell'anno al 31 Dicembre	247,6	270,2	4.557,4	5.396,8	5.869,8
Totale residui al 31 Dicembre	262,7	295,1	4.558,5	5.400,7	5.922,6
RESIDUI PASSIVI	1988	1989	1990	1991	1992
Residui passivi anni precedenti , al 1° Gennaio	1.705,0	1.208,2	4.545,0	4.885,7	5.945,6
Aumento	—	—	—	—	9,2
Diminuzioni	1.394,6	837,3	1.102,3	1.430,0	1.721,5
Residui passivi anni precedenti , al 31 Dicembre	310,4	370,9	3.442,7	3.455,8	4.226,3
Aumento	897,9	4.174,1	1.443,0	2.489,8	2.078,4
Diminuzioni	—	—	—	—	—
Residui passivi dell'anno al 31 Dicembre	897,9	4.174,1	1.443,0	2.489,8	2.078,4
Totale residui al 31 Dicembre	1.208,3	4.445,0	4.885,7	5.945,6	6.304,7

Conto economico.

Il conto economico ha presentato - nei primi due anni del periodo considerato - un trend negativo, con una inversione di tendenza negli esercizi 1990 e 1992, anni in cui il dato di chiusura è risultato di segno positivo.

Invero la situazione relativa al 1990 è stata determinata da un'evenienza pressochè casuale, costituita dall'aumento di titoli in portafoglio per la somma di 1.500 milioni; l'andamento negativo si è, infatti, riproposto nell'anno immediatamente successivo in cui, al citato aumento, è seguita una considerevole diminuzione dei titoli stessi.

Carattere permanente dovrebbe invece avere la tendenza positiva, apertasi nell'anno 1992, grazie alla rivalutazione del patrimonio immobiliare, che ha elevato il relativo valore da 1.015,6 a 4.621 milioni.

XII LEGISLATURA - DISEGNI DI LEGGE E RELAZIONI - DOCUMENTI

CONTO ECONOMICO	1988	1989	1990	1991	1992
ENTRATE CORRENTI ACCERTATE	1 350,8	3 232,0	2 937,9	2 807,5	2 690,2
SPESE CORRENTI IMPEGNATE	2 428,0	2 748,6	2 869,2	3 154,2	3 043,9
AVANZO O DISAVANZO DI PARTE CORRENTE	-1.077,2	483,4	68,7	-346,7	-353,7
SOPRAVVENIENZE ATTIVE					
Residui passivi annullati	737,5	50,6	466,8	355,3	358,1
Aumento patrimonio mobiliare derivante da spesa di parte corrente	3,1	---	---	---	36,9
Realizzo in eccedenza negoziazione titoli	---	11,7	---	---	---
Decremento fondo ammortamento immobili	---	154,6	---	---	---
Realizzo in eccedenza alienazione Albergo Esperia	---	150,0	---	---	---
Incremento mobili Casa Soggiorno Villa Margherita	---	13,4	---	---	1,7
Incremento mobili Casa Soggiorno Villa Trieste	---	3,1	---	---	---
Realizzo in eccedenza estinzione polizza INA	---	2,1	---	---	---
Incremento mobili	---	---	159,5	---	---
Decremento fondo trattamento fine rapporto personale	---	---	145,6	---	---
Aumento titoli in portafoglio	---	---	1.500,0	---	1.560,0
Accertamento maggiori residui attivi	---	---	8,7	124,8	0,1
Avanzo gestione Casa Soggiorno D'ANCIEU -Vendrognò	---	---	0,7	---	---
Aumento mobili , macchine ed attrezzature	---	---	---	73,5	---
Avanzo gestione Casa Soggiorno Villa Trieste	---	---	---	5,0	0,2
Anticipazione indennità fine rapporto	---	---	---	2,2	---
Aumento valore immobili	---	---	---	---	3.245,2
TOTALE SOPRAVVENIENZE ATTIVE	740,6	385,5	2.281,3	560,8	5.202,2
SOPRAVVENIENZE PASSIVE					
Residui attivi annullati	14,7	71,4	109,4	2,4	1,5
Disavanzo gestione Casa Soggiorno Villa Trieste -Sirmione	29,3	2,8	3,7	2,5	---
Disavanzo gestione Casa Soggiorno Villa Margherita -Bordighera	5,6	3,4	6,1	7,3	---
Disavanzo gestione Casa Soggiorno Villa D' Ancieu - Vendrognò	---	---	---	---	1,5
Diminuzione titoli in portafoglio	336,0	380,0	---	1 020,0	---
Aumento fondi ammortamento (mobili , macchine e attrezzature)	461,0	---	---	---	3,8
Oneri connessi alienazione immobili sostenuti nell'esercizio	---	101,2	---	148,8	70,3
Incremento fondo per ripristino immobili	---	770,3	---	---	424,4
Incremento fondo ammortamento mobili	---	22,5	---	---	23,2
Oneri sostenuti per ricostruzioni, ripristini, trasformazione immobili, impianti e per acquisto mobili, macchine, impianti ed attrezzature	---	---	450,0	---	---
Decremento attività a copertura fondi di garanzia	---	---	74,3	---	---
Aumento fondo ammortamento mobili	---	---	38,0	22,9	---
Aumento fondo trattamento fine rapporto	---	---	---	6,0	---
Aumento fondo ricostruzione, ripristini ecc.	---	---	---	1 546,6	---
Aumento fondo per acquisto immobili	---	---	---	995,1	---
Accertamento maggiori residui passivi	---	---	---	---	2,2
TOTALE SOPRAVVENIENZE PASSIVE	846,6	1.351,6	681,5	3.751,6	-526,9
RISULTATO ECONOMICO della GESTIONE DELL'ESERCIZIO	-1.183,2	-482,7	1.668,5	-3.537,5	4.321,6

La situazione patrimoniale.

La consistenza patrimoniale ha costantemente evidenziato, negli anni 1988, 1989 e 1991, una situazione netta di segno negativo (da -471,4 milioni a -2.823,2); tali risultanze sono, in larga misura, dovute agli accantonamenti disposti per acquisti e ristrutturazioni di immobili e, quindi diretti ad assicurare la conservazione e la valorizzazione del patrimonio immobiliare.

Nel 1992, infine, il patrimonio netto si è attestato sull'importo di 1.500 milioni ca., a seguito della rivalutazione immobiliare cui si è fatto cenno in sede di analisi del risultato economico.

XII LEGISLATURA - DISEGNI DI LEGGE E RELAZIONI - DOCUMENTI

SITUAZIONE PATRIMONIALE

ATTIVITA'	1988	1989	1990	1991	1992
CASSA AL 31/12	305,6	4.039,1	92,1	435,9	274,5
TITOLI	366,9	66,9	1.566,9	836,9	1.007,0
ATTIVITA' A COPERTURA DI FONDI DI GARANZIA	509,1	974,2	900,0	600,0	600,0
DEPOSITI PER RICOSTRUZIONI E RIPRISTINO IMMOBILI ED ACQUISTO MOBILI IMPIANTI ATTREZZATURE E MACCHINE	90,4	794,9	750,0	760,0	1.100,0
IMMOBILI	4.712,6	1.015,6	1.015,6	1.015,6	4.261,0
OGGETTI D'ARTE E PREZIOSI	0,5	0,5	0,5	0,5	0,5
MOBILI MACCHINE PER ATTREZZATURE	181,5	224,7	384,2	457,7	491,0
DEPOSITO PER ACQUISTO FABBRICATI	---	2.000,0	2.000,0	2.000,0	3.050,0
DEPOSITO PER SPESE CONNESSE ALL'ALLENAMENTO DI IMMOBILI	---	296,8	296,8	150,0	79,7
RESIDUI ATTIVI DELL'ANNO E PRECEDENTI	15,1	24,9	1,1	3,9	33,0
RESIDUI ATTIVI DELL'ANNO	247,6	270,2	4.557,4	5.396,8	5.890,0
ANTICIPAZIONE INDENNITA' FINE RAPPORTO	11,0	17,0	17,0	19,2	19,2
TOTALE ATTIVITA'	6.440,3	9.726,9	11.583,6	11.676,5	16.805,9
PASSIVITA'					
RESIDUI PASSIVI PRECEDENTI	310,4	370,9	3.442,7	3.455,8	4.226,3
RESIDUI PASSIVI DELL'ANNO	897,9	4.174,1	1.443,0	2.489,8	2.078,4
FONDO TRATTAMENTO FINE RAPPORTO PERSONALE SEDE CENTRALE IN SERVIZIO E PERSONALE TRASFERITO A SEGUITO DI PRIVATIZZAZIONE DELL'ENTE	1.290,5	1.150,8	1.009,2	1.015,1	1.015,1
FONDO AMMORTAMENTO MOBILI MACCHINE E ATTREZZATURE	148,3	170,8	208,8	231,7	254,9
FONDO AMMORTAMENTO IMMOBILI	1.170,2	1.015,6	1.015,6	1.015,6	1.440,0
FONDO PER RIPRISTINO IMMOBILI ECC.	90,4	794,9	750,0	2.296,6	2.296,6
FONDO PER ACQUISTO IMMOBILI PER UFFICI SEDE CENTRALE	3.000,0	3.000,0	3.000,0	3.995,1	3.995,1
FONDO TRATTAMENTO FINE RAPPORTO PERSONALE COMITATI PROVINCIALI ED ALTRO	4,0	4,0	---	---	---
TOTALE PASSIVITA'	6.911,7	10.681,1	10.869,3	14.499,7	15.306,4
PATRIMONIO NETTO	-471,4	-954,2	714,3	-2.823,2	1.499,5

XII LEGISLATURA - DISEGNI DI LEGGE E RELAZIONI - DOCUMENTI

Dimostrazione di concordanza tra conto economico e situazione patrimoniale

	1988	1989	1990	1991	1992
TOTALE ATTIVITA'	6.440,3	9.726,9	11.583,6	11.676,5	16.805,9
TOTALE PASSIVITA'	6.911,7	10.681,1	10.869,3	14.499,7	15.306,4
PATRIMONIO NETTO	-471,4	-954,2	714,3	-2.823,2	1.499,5
PATRIMONIO NETTO ANNI PRECEDENTI	711,8	-471,4	-954,2	714,3	-2.823,2
AVANZO O DISAVANZO ECONOMICO	-1.183,2	-482,7	1.668,5	-3.537,5	4.321,6

Le contabilità speciali.

Nel riferire sulle attività e la gestione finanziaria delle Case di soggiorno, va innanzitutto sottolineato che la costituzione ed il funzionamento delle anzidette Case, nonché l'agevolazione del movimento ricreativo dei Soci, rappresentano uno dei punti qualificanti delle finalità istituzionali dell'Ente.

Nel dettaglio, si osserva che nel quinquennio all'esame sono sempre state in funzione le Case di soggiorno di Bordighera e di Sirmione, mentre quella di Vendrogno è rimasta aperta solo negli anni 1990 e '91 ed attualmente è chiusa, in attesa di ristrutturazione.

Durante l'anno 1992 la Casa di Bordighera ha totalizzato n.19.356 presenze, mentre quella di Sirmione n.8.980³.

Le citate Case, per le bellezze paesaggistiche, la qualità dei servizi e la modicità delle rette giornaliere (circa L.35.000 pro capite), offrono una delle prestazioni più gradite dagli associati; per fronteggiare, tuttavia, gli elevati oneri di mantenimento nonché le occorrenti spese di manutenzione e ristrutturazione si è reso necessario un consistente intervento finanziario da parte della Sede Centrale che, sempre nell'anno 1992, si è sostanziato nell'importo di 76 milioni per la Casa di Bordighera e di 88 per quella di Sirmione.

Per quanto concerne il quadro generale del quinquennio si ritiene che il giudizio sulla relativa gestione possa essere positivo, considerato che nei singoli esercizi si è

³ Detti complessi immobiliari, dotati di parchi o giardini e siti in zone tradizionalmente mete di movimenti turistici, consentono a quanti sono ivi ospitati di fruire di periodi di riposo in ambienti sereni, beneficiando di condizioni economiche veramente eccezionali, come specificato più oltre.

XII LEGISLATURA - DISEGNI DI LEGGE E RELAZIONI - DOCUMENTI

registrata - pur se attraverso le suddette contribuzioni - una situazione di sostanziale equilibrio.

CONTABILITA' SPECIALI					
CASA DI SOGGIORNO * VILLA MARGHERITA	1988	1989	1990	1991	1992
DI SAVOIA * - Bordighera -					
AVANZO DI CASSA AL 1° GENNAIO	14,2	8,2	3,5	-0,4	5,0
ENTRATE CORRENTI riscosse	51,2	77,7	41,0	85,0	50,0
ENTRATE IN CONTO CAPITALE	---	70,0	66,0	39,8	26,0
ENTRATE PER PARTITE DI GIRO	20,1	82,6	56,7	45,4	32,4
ENTRATE PER RESIDUI ATTIVI	4,9	13,5	86,3	116,3	20,6
SPESE CORRENTI pagate	51,6	81,2	47,0	92,3	57,8
SPESE IN CONTO CAPITALE	5,3	70,0	66,0	39,8	32,3
SPESE PER PARTITE DI GIRO	20,1	82,6	56,7	45,4	32,4
SPESE PER RESIDUI PASSIVI	7,3	8,3	62,8	100,6	17,3
AVANZO DI CASSA AL 31 DICEMBRE	8,2	3,5	-0,4	5,1	2,6
CASA DI SOGGIORNO * VILLA TRIESTE *	1988	1989	1990	1991	1992
- Sirmione -					
AVANZO DI CASSA AL 1° GENNAIO	36,1	-32,8	5,5	15,9	1,9
ENTRATE CORRENTI riscosse	272,9	301,4	368,9	359,6	345,9
ENTRATE IN CONTO CAPITALE	---	---	68,6	101,9	50,0
ENTRATE PER PARTITE DI GIRO	94,9	49,2	130,4	39,9	74,7
ENTRATE PER RESIDUI ATTIVI	16,6	54,5	15	2,6	26,6
SPESE CORRENTI pagate	301,8	304	372,6	354,6	352,3
SPESE IN CONTO CAPITALE	0,3	0,3	68,6	101,9	49,2
SPESE PER PARTITE DI GIRO	94,9	49,2	130,4	39,9	74,6
SPESE PER RESIDUI PASSIVI	6,7	5,4	0,6	---	5,0
AVANZO DI CASSA AL 31 DICEMBRE	-32,8	5,5	15,9	1,9	18,0

La situazione riepilogativa dei dati consuntivi della gestione finanziaria dei Comitati provinciali.

Nelle precedenti relazioni la Corte non aveva avuto modo di riferire sui dati consuntivi della gestione finanziaria dei Comitati Provinciali in quanto l'Ente si era riservato di produrre, non appena possibile, la situazione riepilogativa dei dati anzidetti.

Ora, anche sulla scorta dei solleciti rivolti, l'Associazione si è attivamente impegnata ed ha trasmesso i citati riepiloghi, relativamente agli esercizi 1988-1991.

Al riguardo si osserva che - conformemente a quanto praticato dalle altre Associazioni combattentistiche - gli elaborati in questione non costituiscono vere e proprie documentazioni contabili, ma rappresentano, piuttosto, dettagliate tavole sinottiche recanti, sulle varie voci, i dati delle entrate e delle uscite correnti.

Le anzidette esposizioni, quindi, se per la loro impostazione non consentono di formulare giudizi sulla validità dell'azione espletata dai singoli Comitati, offrono in ogni caso un insieme di dati sufficiente per una sia pur sommaria cognizione delle singole risultanze gestorie.

Va al proposito ricordato che i Comitati Provinciali dispongono di specifici Organi di controllo (Collegi Provinciali dei Sindaci) i quali, in piena autonomia, effettuano verifiche ed esprimono, con proprie relazioni, il giudizio di competenza sui risultati gestionali degli Organi controllati.

E' altresì da considerare che l'Ente ha assicurato di aver proseguito nel già avviato impegno per rendere la revisione dei conti consuntivi in tempi normali e, quindi, con piena efficacia relativamente agli effetti di ogni eventuale intervento correttivo che si rendesse necessario.

Per il futuro è, comunque, auspicabile che i cennati elaborati siano accompagnati da una adeguata relazione illustrativa che metta in luce - in un quadro d'assieme - i risultati dell'attività istituzionale svolta dai predetti Organi; si segnala, inoltre, la necessità che i dati in questione vengano inoltrati alla Sede Centrale prima della predisposizione del bilancio preventivo, in modo da consentire, oltre alla valutazione delle singole attività gestorie, un utile indirizzo per la futura azione dell'Ente.

Conclusivamente, dagli atti in questione si rileva che, nei primi due anni del quadriennio considerato, i conti dei Comitati - globalmente considerati - si sono chiusi con un avanzo di amministrazione di 49,1 per il 1988 e di 403,6 milioni per il 1989.

Negli ultimi due anni, invece, la situazione amministrativa è divenuta di segno negativo, essendosi totalizzato un disavanzo di 204,4 per il 1990 e di 210,5 milioni per il 1991.

In ogni caso i predetti disavanzi risultano ampiamente coperti dal risultato di cassa che, al 31 dicembre 1991, espone un avanzo di 1.574 milioni.

ASSOCIAZIONE NAZIONALE COMBATTENTI E REDUCI (A.N.C.R.) -
ESERCIZIO FINANZIARIO 1992.

1 - Premessa.

2 - Ordinamento, struttura e finalità dell'Ente.

3 - L'attività svolta.

4 - Gli Organi.

5 - Il Personale.

6 - La Gestione.

1 - Premessa.

Come accennato nella parte comune alle varie Associazioni combattentistiche si riferisce, in questa sede, limitatamente alla gestione svolta dall'Associazione Nazionale Combattenti e Reduci (A.N.C.R.) nel 1992, essendosi già la Corte pronunciata , per gli anni precedenti, nella relazione precedentemente indicata.

2 - Ordinamento, struttura e finalità dell'Ente.

In termini di estrema brevità, posto che l'argomento è stato adeguatamente trattato nelle precedenti relazioni, si fa presente che l'A.N.C.R., costituita in Ente morale con decreto 24 giugno 1923, n.1371 era retta - a seguito della depubblicizzazione disposta dalla l. n.641/1978 - dalle norme statutarie di cui al D.P.R. 30 settembre 1982, n.811, al quale è successivamente subentrato il D.P.R. 10 marzo 1986, n.127, testo che, a tutt'oggi, ne regola il funzionamento.

L'organizzazione periferica si articola in 93 Federazioni provinciali, a loro volta suddivise in Sezioni, con sede in tutti i comuni della provincia.

Inoltre l'organizzazione si estende anche all'estero con Federazioni costituite nei seguenti Paesi: Francia, Belgio, Svizzera, Portogallo, Australia, USA, Canada, Argentina, Brasile, Cile, Uruguay, Perù e Venezuela.

I mezzi finanziari dell'Associazione sono costituiti, essenzialmente, dalle quote dei soci, da eventuali contributi dello stato, di Enti pubblici e di privati, nonchè dal ricavato di eventuali iniziative dirette ad aumentare il patrimonio e le entrate sociali (in particolare quelle relative ai posteggi ed alla vigilanza notturna).

Per quanto attiene alle forme di intervento statale si precisa che l'Associazione fruisce di due contributi annui: uno ordinario di 900 milioni, iscritto nello stato di previsione della spesa della Presidenza del Consiglio e l'altro di 390 milioni, assegnato con cadenza triennale (1991-1993) dalla legge n.250/1991, e gravante sul bilancio del Ministero della Difesa.

Infine si soggiunge che con la recente legge 31.1.1994, n.93 il contributo annuo per il triennio 1994-1996 è stato elevato da 390 a 500 milioni.

3 - L'attività svolta.

Nell'esercizio 1992 l'Associazione ha continuato, in forza delle funzioni attribuitele, a prestare la sua assistenza morale, intervenendo presso gli Uffici competenti affinché pratiche pensionistiche, e quanto altro potesse occorrere alla categoria dei combattenti (circa 500.000 iscritti e 200.000 soci simpatizzanti) avessero facile e sbrigativa soluzione.

Come negli anni precedenti il contributo statale di 390 milioni è stato destinato, in parte, allo svolgimento di una nutrita serie di iniziative promozionali, quali Convegni, Raduni in concomitanza di ricorrenze patriottiche, Premi letterari, pellegrinaggi, ecc. e, in parte, è stato invece elargito alle Federazioni dipendenti sotto forma di contributi straordinari nelle spese sostenute per la realizzazione di analoghe manifestazioni.

Tra le anzidette manifestazioni, aventi per lo più carattere ricorrente, particolare menzione meritano quelle caratterizzate da alto valore morale (ad es. quelle indette da varie Federazioni per onoranze alle salme dei caduti in guerra rientrate in Patria dalla Russia) ovvero quelle intese a rinsaldare, sul piano internazionale, vincoli di pace e solidarietà (come, per citarne una, l'erezione di un monumento ai caduti italiani in occasione della ricorrenza del 24 maggio a Toronto, alla presenza di rappresentanti del Governo del Canada e di autorità militari e civili italiane).

Infine, nei giorni 14-17 novembre 1992, si è celebrato a Riva del Garda, il XX Congresso Nazionale dell'Associazione, alla presenza del Ministro della Difesa.

5 - Il Personale.

Alla data del 31.12.1992 risultavano in servizio, come l'anno precedente, n.11 dipendenti presso la Sede Centrale; alcuni Organi periferici, per attività organizzative o sociali, si avvalgono di personale con particolare contratto di collaborazione.

Il rapporto con il personale è attualmente stabilito dal regolamento approvato dal Consiglio Direttivo Centrale nelle sedute del 10 febbraio 1969 e del 20 aprile 1970.

Al riguardo la Corte sollecita - come peraltro già segnalato nelle precedenti relazioni - l'aggiornamento della normativa che, nei contenuti attuali, risulta essere da tempo superata.

Nei seguenti prospetti vengono indicati, per qualifiche, la consistenza numerica del personale dipendente e l'importo annuo complessivo, in milioni, delle retribuzioni, che è passato da 367,5 del 1991 a 383 nel 1992 (+4,27%); nell'anno 1992 l'onere per la sola retribuzione del personale ha rappresentato il 9,24% dell'intera uscita (4.141 milioni) laddove nel 1991 costituiva l'8,43%.

4 - Gli Organi.

Gli attuali organi sociali, che durano in carica tre anni, sono stati eletti dal XX Congresso Nazionale, svoltosi come sopra cennato a Riva del Garda nei giorni 14-17 novembre 1992.

Oltre a quelli periferici, cui si è fatto cenno nel par.2, l'Associazione, in sede nazionale, si articola nei seguenti organi: Presidente, Consiglio Direttivo Centrale, Giunta Esecutiva, Collegio Sindacale e Collegio dei Probi-viri.

Ai singoli componenti di detti organi non sono corrisposti nè gettoni di presenza nè altre somme a titolo di compenso.

Per ogni riunione del singolo organo è stato corrisposto un trattamento di missione di 200.000 lire giornaliera ed il rimborso delle spese di trasporto.

XII LEGISLATURA - DISEGNI DI LEGGE E RELAZIONI - DOCUMENTI

PERSONALE DIPENDENTE AL 31 DICEMBRE 1992

	1991	1992
CAPO UFFICIO	1	1
V. CAPO UFFICIO VIC.	1	1
V. CAPO UFFICIO	1	1
SEGRETARIA 1°	2	2
SEGRETARIA 2°	3	3
SEGRETARIA 3°	1	1
APPLICATO	1	1
USCIERE - AUTISTA	1	1
TOTALE UNITA'	11	11

RETRIBUZIONE ANNUA LORDA

	1991	1992
CAPO UFFICIO	66,0	75,0
V. CAPO UFFICIO VIC.	56,7	33,2
V. CAPO UFFICIO	33,1	35,3
SEGRETARIA 1°	20,3	32,1
SEGRETARIA 1°	30,0	33,4
SEGRETARIA 2°	28,5	30,8
SEGRETARIA 2°	27,6	29,9
SEGRETARIA 2°	26,9	29,9
SEGRETARIA 3°	22,5	24,2
APPLICATO	26,9	28,6
USCIERE - AUTISTA	29,0	30,7
TOTALE	367,5	383,1

6 - La Gestione Finanziaria.

La struttura amministrativo-contabile dell'Associazione si basa sul bilancio preventivo e sul conto consuntivo, oltre che su tutti gli altri documenti di specie, previsti dalla vigente normativa.

Detti bilanci vengono approvati dal Consiglio Direttivo Centrale, con relazione del Collegio dei Sindaci; le Federazioni provinciali, dal canto loro, predispongono in via autonoma i propri bilanci preventivi e consuntivi che, dopo il controllo della Sede Centrale, vengono inseriti in un unico elaborato, per il successivo inoltrare all'autorità di vigilanza.

Per quanto concerne l'esercizio della vigilanza, spettante ai sensi del D.P.R. 27.2.1990 al Ministero della Difesa, deve rilevarsi che, per il 1992 l'A.N.C.R. ha trasmesso nei termini sia il bilancio preventivo sia quello consuntivo, riportando su quest'ultimo l'approvazione di massima del predetto Dicastero.

XII LEGISLATURA - DISEGNI DI LEGGE E RELAZIONI - DOCUMENTI

Dai prospetti che seguono si rileva che nel 1992 la situazione finanziaria è notevolmente migliorata (+400,2 milioni) rispetto all'anno precedente, essendo passata da un disavanzo di 300,3 ad un avanzo di 99,9 milioni.

Tale risultato è stato, in gran parte, determinato dal più favorevole andamento delle poste di parte corrente che hanno fatto registrare nel 1992 un saldo attivo di 143,9, con un divario di 344,5 milioni, rispetto a quello, negativo, del 1991 (-200,6).

Nel dettaglio, gli aumenti più significativi delle entrate correnti hanno riguardato gli interessi attivi (+142,1) e gli introiti vari, quali contribuzioni e partecipazioni ad attività economiche (+385,6); le corrispondenti uscite hanno evidenziato - tra l'altro - maggiori spese per il personale (+99,8) per l'acquisto di beni e servizi (+72,9) per prestazioni istituzionali (+19,1) per stampa tessere (+42,9), cui hanno fatto riscontro minori spese per contributi a rappresentanze italiane ed estere (-80,7).

Più contenuto è stato il miglioramento del conto capitale (+55,7) che è passato da -99,7 a -44 milioni; il citato saldo passivo risulta dalla differenza tra le entrate di 1.050 milioni (1.030 per l'alienazione della tenuta di S. Vittoria, in provincia di Grosseto) e le uscite di 1.094 milioni (la cui posta più significativa è rappresentata dall'acquisto di titoli di Stato per 1 miliardo).

Anche nel 1992 il contributo assegnato a ciascuna Federazione è stato di 5 milioni, fatta eccezione per alcune Federazioni di confine, cui è stato concesso un contributo di 6 milioni e per le Federazioni estere, che hanno avuto un'assegnazione di 7 milioni ciascuna.

XII LEGISLATURA - DISEGNI DI LEGGE E RELAZIONI - DOCUMENTI

	1991	1992
ENTRATE		
ENTRATE CORRENTI	1.762,3	2.260,8
ENTRATE IN C/CAPITALE	1.423,3	1.050,0
ENTRATE PER PARTITE DI GIRO	872,6	930,1
TOTALE ENTRATE	4.058,2	4.240,9
SPESE		
SPESE CORRENTI	1.962,9	2.116,9
SPESE IN C/CAPITALE	1.523,0	1.094,0
SPESE PER PARTITE DI GIRO	872,6	930,1
TOTALE SPESE	4.358,5	4.141,0
AVANZO (+) O DISAVANZO (-) FINANZIARIO	-300,3	99,9

XII LEGISLATURA - DISEGNI DI LEGGE E RELAZIONI - DOCUMENTI

	1991	1992
ENTRATE CORRENTI		
tit. 1° : ENTRATE CONTRIBUTIVE	306,8	487,4
tit. 2° : ENTRATE DERIVANTI DA TRASFERIMENTI CORRENTI	1.419,2	1.735,6
tit. 3° : ALTRE ENTRATE	36,3	37,8
TOTALE ENTRATE CORRENTI	1.762,3	2.260,8
ENTRATE IN CONTO CAPITALE		
tit. 4° : ENTRATE PER ALIENAZIONE DI BENI PATRIMONIALI E RISCOSSIONE DI CREDITI	1.423,3	1.050,0
TOTALE ENTRATE IN CONTO CAPITALE	1.423,3	1.050,0
PARTITE DI GIRO	872,6	930,1
TOTALE ENTRATE	4.058,2	4.240,9
SPESE CORRENTI		
tit. 1° : ONERI FINANZIARI	0,4	0,4
ONERI PER IL PERSONALE IN ATTIVITA' DI SERVIZIO	531,1	558,7
SPESE PER PRESTAZIONI ISTITUZIONALI	186,8	205,9
SPESE PER L'ACQUISTO DI BENI DI CONSUMO E SERVIZI	117,2	190,1
STAMPA TESSERE, STATUTI, REGOLAMENTI SOCIALI E SIMILI	80,4	123,3
CONTRIBUTI ORGANIZZATIVI, RAPPRESENTANZE IN ITALIA E ALL' ESTERO	925,7	845,0
ONERI PER IL PERSONALE IN QUIESCENZA	121,3	193,5
TASSAZIONE SU UTILI PARTECIPAZIONI ATTIVITA' ECONOMICHE	—	—
TOTALE SPESE CORRENTI	1.962,9	2.116,9
tit. 2° : SPESE IN CONTO CAPITALE	1.523,0	1.094,0
tit. 3° : SPESE PER PARTITE DI GIRO	872,6	930,1
TOTALE SPESE	4.358,5	4.141,0

SITUAZIONE AMMINISTRATIVA.

Nel 1992 l'avanzo di amministrazione, dopo la flessione del 1991 (-298,3 milioni) ha fatto registrare una promettente ripresa, essendo aumentato di 109,5 (+30,20% rispetto all'anno precedente).

Tale risultato - da attribuirsi in misura sensibile al saldo delle riscossioni sui pagamenti (+162,8) - trova conferma anche nella riduzione dei residui, che si è rivelata di notevole entità sia per quelli attivi (-505,9) sia per quelli passivi (-452,6).

XII LEGISLATURA - DISEGNI DI LEGGE E RELAZIONI - DOCUMENTI

SITUAZIONE AMMINISTRATIVA	1991	1992
FONDO CASSA ALL'INIZIO DELL'ESERCIZIO	1.277,5	923,3
RISCOSSIONI IN C/RESIDUI E IN C/COMPETENZA	3.476,0	4.747,1
PAGAMENTI IN C/RESIDUI E IN C/COMPETENZA	3.830,2	4.584,3
FONDO CASSA ALLA FINE DELL'ESERCIZIO	923,3	1.086,0
RESIDUI ATTIVI ALLA FINE DELL'ESERCIZIO	830,0	324,1
RESIDUI PASSIVI ALLA FINE DELL'ESERCIZIO	1.390,5	937,9
AVANZO DI AMMINISTRAZIONE DELL'ESERCIZIO	362,7	472,2

RESIDUI.

L'andamento ascensionale verificatosi negli anni precedenti ha subito un brusco rallentamento, tant'è che nel 1992, come accennato a proposito della situazione amministrativa, la massa dei residui - sia attivi che passivi - ha fatto marcare una netta flessione rispetto all'anno precedente.

Quelli attivi, infatti, sono passati da 830 a 324,1 milioni (-505,9) di cui soltanto 6 provenienti dalla competenza 1992; si tratta, senza dubbio, di un dato notevole che sta a dimostrare l'impegno posto dall'Ente nella più celere riscossione dei crediti.

Anche quelli passivi hanno fatto registrare un elemento positivo, essendo passati da 1.390,5 a 937,9 con un miglioramento di 452,6 milioni; considerato che dalla competenza provengono 161,5 milioni, il carico dei residui pregressi risulta alleggerito di 291 milioni e ciò è stato possibile grazie allo snellimento delle procedure di pagamento e alla cancellazione di numerose partite, a seguito di nuovi accertamenti del titolo giuridico.

XII LEGISLATURA - DISEGNI DI LEGGE E RELAZIONI - DOCUMENTI

RESIDUI ATTIVI	1991	1992
CONSISTENZA AL 1° GENNAIO	247,8	829,9
VARIAZIONI ATTIVE	----	0,2
VARIAZIONI PASSIVE	----	----
RISCOSSIONI	-74,3	512,2
RESIDUI DA RISCOUTERE	173,5	317,9
RESIDUI	656,5	6,1
CONSISTENZA AL 31/12	830,0	324,1
RESIDUI PASSIVI	1991	1992
CONSISTENZA AL 1° GENNAIO	864,3	1390,5
VARIAZIONI ATTIVE	----	----
VARIAZIONI PASSIVE	----	----
PAGAMENTI	361,3	776,4
RESIDUI	1.029,2	161,5
CONSISTENZA AL 31/12	1.390,5	937,9

CONTO ECONOMICO.

Nel 1992 il conto economico ha esposto un avanzo di 686,2, superiore del 53,17% a quello del 1991 (448 milioni).

Tale avanzo è costituito essenzialmente dal saldo delle partite finanziarie (+99,9) e dall'importo corrispondente alla differenza tra le sopravvenienze attive e quelle passive (+586,3); in concreto, tra quelle attive, spiccano gli importi di 1.950 milioni per acquisti di BOT e di 805 milioni per aumento dei Fondi di quiescenza del personale; tra quelle passive, le somme di 1.450 milioni per cessioni BOT e di 800 milioni per diminuzione di valori immobiliari.

E' da rilevare che anche nel 1992, malgrado le specifiche osservazioni formulate nella precedente relazione, il conto economico espone cifre comprendenti le entrate e le spese in conto capitale, nonché le partite di giro.

Al riguardo l'Associazione, sentita nelle vie brevi, ha comunicato che, alla data della pubblicazione della citata relazione, il rendiconto del 1992 era già stato deliberato; ha comunque assicurato che, per il futuro, non mancherà di adeguarsi alle cennate osservazioni della Corte.

XII LEGISLATURA - DISEGNI DI LEGGE E RELAZIONI - DOCUMENTI

CONTO ECONOMICO	1991	1992
PARTE PRIMA		
TOTALE ENTRATE	4.058,2	4.241,0
PARTE SECONDA		
SOPRAVVENIENZE ATTIVE	1.475,7	2.879,7
TOTALE GENERALE	5.533,9	7.120,7
PARTE PRIMA		
TOTALE SPESE	4.358,5	4.141,1
PARTE SECONDA		
SOPRAVVENIENZE PASSIVE	727,4	2.293,4
TOTALE GENERALE	5.085,9	6.434,5
AVANZO ECONOMICO	448,0	686,2

SITUAZIONE PATRIMONIALE.

Il Patrimonio netto, proseguendo nel suo andamento ascensionale, è aumentato anche nell'ultimo anno (+13,47%) essendo passato da 5.092 milioni del 1991 a 5.778,2.

Tale miglioramento - corrispondente all'importo dell'avanzo economico - è dovuto in modesta misura all'aumento delle attività (+85,9) e per il restante importo (+600,4) alla diminuzione delle passività.

Nel concreto, come accennato nella nota illustrativa al conto economico, si rileva, per la parte attiva, che l'aumento di 1 miliardo, dovuto all'acquisto di BOT, è stato contenuto dalla diminuzione del valore degli immobili, per lire 800 milioni, e dalla compensazione di varie altre poste minori; per quanto concerne la parte passiva, invece, le più significative diminuzioni si sono registrate nei residui passivi (-452,6) e nel Fondo di quiescenza del personale della Sede (-88,8).

XII LEGISLATURA - DISEGNI DI LEGGE E RELAZIONI - DOCUMENTI

SITUAZIONE PATRIMONIALE

ATTIVITA'	1991	1992
FONDO CASSA	923,3	1.086,0
RESIDUI ATTIVI	830,0	324,1
OBBLIGAZIONI OPERE PUBBLICHE	2,0	2,0
PARTECIPAZIONI SOCIETARIE	28,5	28,5
FONDO QUIESCENZA PERSONALE PER SEDE CENTRALE	369,5	585,6
FONDO QUIESCENZA PERSONALE FEDERAZIONI	31,4	32,7
AUTO SOCIALE	17,7	34,2
MOBILI	30,4	25,6
FONDO CONGRESSO NAZIONALE	105,0	105,0
BENI IMMOBILI	3.293,3	2.493,3
C.C.T. 1- 8 - 1991	---	---
B.O.T. 15 - 9 - 1992	950,0	---
B.O.T. 30 - 11 - 1992	500,0	---
B.O.T. 15 - 9 - 1993	---	950,0
B.O.T. 29 - 10 - 1993	---	1.000,0
B.O.T. 30 - 11 - 1993	---	500,0
TOTALE ATTIVITA'	7.081,1	7.167,0

PASSIVITA'	1991	1992
RESIDUI PASSIVI	1.390,5	937,9
LIQUIDAZIONE TRATTAMENTO QUIESC DIPENDENTI SEDE CENTRALE	402,5	313,7
LIQUIDAZIONE TRATTAMENTO QUIESC DIPENDENTI FEDERAZIONI	31,0	32,2
IMPEGNO CONGRESSO NAZIONALE	105,0	105,0
VERTENZE GIUDIZIARIE	60,2	---
TOTALE PASSIVITA'	1.989,2	1.388,8
PATRIMONIO NETTO	5.091,9	5.778,2

DIMOSTRAZIONE DI CONCORDANZA TRA IL RISULTATO DEL CONTO ECONOMICO E L'INCREMENTO DEL NETTO PATRIMONIALE

	1991	1992
PATRIMONIO NETTO ALL'INIZIO DELL'ESERCIZIO	4.643,9	5.092,0
AVANZO ECONOMICO DELL'ESERCIZIO	448,0	686,2
PATRIMONIO NETTO ALLA FINE DELL'ESERCIZIO	5.091,9	5.778,2

L'Associazione, sciogliendo la riserva a suo tempo formulata, ha presentato anche gli elaborati relativi alla gestione delle Federazioni Provinciali per il periodo 1987-1992, sulla quale, peraltro, gli Organi vigilanti al momento attuale non risultano ancora essersi pronunciati.

XII LEGISLATURA - DISEGNI DI LEGGE E RELAZIONI - DOCUMENTI

I RISULTATI DELLE FEDERAZIONI

	1987	1988	1989	1990	1991	1992
ENTRATE						
Entrate proprie	2.971,1	7.651,1	9.470,3	8.414,2	9.836,1	9.653,9
Contributi ordinari	355,4	368,5	372,5	467,5	470,7	470,3
Contributi straordinari sede centrale	591,8	471,5	1.073,5	534,2	455,0	374,7
Gestioni speciali (servizi, posteggi e vigilanza Roma, Padova e Pavia; nel 1992 solo Roma e Padova)	88.357,2	88.715,3	88.984,7	87.476,4	88.462,9	142.646,2
TOTALE ENTRATE	92.275,5	97.206,4	99.901,0	96.892,3	99.324,7	153.145,1
USCITE						
Oneri per il personale	331,1	321,2	358,7	338,9	373,6	411,1
Spese generali di funzionamento	1.652,5	3.557,1	5.090,0	4.209,6	5.327,2	5.516,6
Spese assistenziali e istituzionali	1.262,9	2.161,3	2.817,7	2.154,3	2.302,4	1.509,8
Gestioni speciali (servizi, posteggi e vigilanza Roma, Padova e Pavia; nel 1992 solo Roma e Padova)	88.151,7	88.163,0	88.289,7	86.300,8	85.833,0	139.925,0
TOTALE USCITE	91.398,2	94.202,6	96.656,1	93.003,6	93.836,2	147.362,5

Conclusioni

A compendio della valutazione delle attività svolte e dei risultati conseguiti dalle singole Associazioni combattentistiche, deve anzitutto rilevarsi che il numero degli iscritti - elevatissimo e dell'ordine di varie centinaia di migliaia alla fine della seconda guerra mondiale - si è andato via via riducendo. Negli ultimi anni, infatti, secondo dati attinti presso gli enti, gli ex combattenti sono passati a 500.000, i mutilati e invalidi a circa 200.000, le vittime civili a 68.000, le famiglie a 340.000.

Non può ignorarsi al riguardo che talune delle finalità istituzionali, che originariamente resero necessaria la costituzione delle entità in questione, si sono gradualmente attenuate, principalmente per i cennati motivi di ordine fisiologico, per cui il vigente assetto rappresentativo può apparire sovradimensionato, soprattutto rispetto alle future esigenze delle categorie interessate.

Una nuova e aggiornata visione delle problematiche attuali, quindi, dovrebbe condurre, da un lato, al miglioramento dell'efficienza gestionale, risultato conseguibile attraverso l'eliminazione di attività dispersive e di competenze sovrapponibili e, dall'altro, ad un più proficuo utilizzo delle risorse a disposizione.

Va, in ogni caso, apprezzata l'azione di promozione sociale, per la quale espressamente il legislatore (D.P.R. 24.7.1977, n. 616) prevede la concessione di specifici contributi; si tratta, invero, di una attività di alto valore morale, patriottico e civile, rivolta ad affermare e rafforzare principii di pace, solidarietà e lotta contro ogni forma di violenza.

Le notazioni che precedono inducono ad una considerazione valida soprattutto in proiezione futura: nei prossimi anni, infatti, si renderà probabilmente necessaria una ri-

considerazione dell'intero sistema associativo - alcuni Enti sono stati istituiti negli anni della prima guerra mondiale - al fine di pervenire alla ricerca di nuove espressioni di rappresentatività, anche attraverso forme di aggregazione o di coordinamento meglio rispondenti alle reali dimensioni delle singole categorie e, al tempo stesso, più agili ed economiche.

Ovviamente le eventuali ristrutturazioni potrebbero trovare soluzione elettiva nell'ambito del potere autoorganizzativo delle Associazioni stesse che - è appena il caso di rammentarlo - sono, ai sensi delle disposizioni vigenti (D.P.R. n.616/1977), Enti dotati di personalità giuridica privata.

Fatta questa premessa, si osserva che un dato comune ai singoli Enti è quello del costante disavanzo finanziario, disavanzo determinato, pressochè esclusivamente dallo squilibrio tra le uscite e le entrate di parte corrente.

Come si è avuto modo di esporre nella parte generale il problema dell'aumento delle entrate correnti è di ardua soluzione, dato il carattere di estrema anelasticità delle stesse, per cui una efficace manovra di riequilibrio non potrà che puntare ad un realistico contenimento delle omologhe uscite.

In tale ottica si osserva che la voce maggiormente responsabile del cennato deficit finanziario è quella delle spese per il personale, onere gradualmente aumentato, da un lato, per il numero dei dipendenti in servizio, e, dall'altro, per l'utilizzo di personale temporaneo, retribuito con carattere di continuità, laddove a tale collaborazione dovrebbe farsi ricorso solo per fronteggiare situazioni straordinarie - rigorosamente limitate nel tempo - e per lavori di spiccata professionalità.

Le cause, tuttavia, che hanno comportato la costante ascesa delle spese per il personale, vanno individuate,

principalmente, negli incrementi retributivi, verificatisi negli ultimi anni.

Si è infatti assistito, segnatamente negli anni 1990 e 1991, ad un trend di accrescimento, indotto da istituti ed automatismi contrattuali, che hanno recato miglioramenti di retribuzione, non allineati ai tassi di inflazione.

Tale tendenza, peraltro in misura più contenuta, si è protratta anche nell'anno 1992.

Sul piano propositivo va, quindi, auspicata una politica del personale adeguata alle effettive necessità e più attenta nella determinazione dei corrispettivi contrattuali.

Altro elemento di squilibrio, riscontrato in tutte le gestioni, è quello della sussistenza di notevoli importi di residui passivi, fenomeno sottolineato anche nelle precedenti relazioni, e che assume, in taluni casi, assoluto rilievo; ad esempio, nel 1992, la gestione dell'Associazione Mutilati ha esposto residui per 9.540 milioni, somma pari al 51,3% dell'intera uscita.

Sul problema di carattere generale, si richiama l'attenzione degli Organi competenti affinché gli Enti dedichino il miglior impegno al fine di ricondurre i citati residui entro limiti di maggior equilibrio; a tali risultati potrà pervenirsi sia attraverso più rapide procedure di pagamento, sia dando corso a nuovi accertamenti dei titoli giuridici, posti a base delle singole posizioni debitorie.

Un argomento pure meritevole di particolare riflessione è quello riguardante le alienazioni di immobili, cui non sempre hanno fatto riscontro analoghi reinvestimenti; vero è che si è trattato spesso di cessioni aventi ad oggetto beni non strettamente funzionali alle finalità dell'Ente ed effettuate per fronteggiare imperiose esigenze di liquidità che si protraevano da vari esercizi; è, tuttavia, evidente che soluzioni del genere non possono acriticamente

condiversi, in quanto potrebbero incidere gravemente sulla sostanza dell'Ente, laddove (come raccomandato più volte dai Collegi dei revisori) si dovrebbe tendere ad un miglior utilizzo del patrimonio immobiliare, al fine di accrescerne la redditività.

In ogni caso, dovrà porsi la massima attenzione affinché si eviti il ricorso a cessioni del genere per ripianare disavanzi di esercizio.

Va anche aggiunto, sotto un profilo di carattere generale, che spesso gli elementi forniti dagli Enti, appaiono piuttosto scarsi; occorre, pertanto, che le deliberazioni degli Organi siano più esaustive, in modo da offrire sufficienti notizie sui dati di natura amministrativo-contabile; del pari le relazioni periodiche ed annuali dei Collegi dei revisori dei conti dovrebbero avere maggior ampiezza espositiva, con estrinsecazione di più dettagliate notazioni esplicative.

Per ciò che concerne la gestione degli Organi periferici si è constatato che le relative rendicontazioni pervengono a quelli Centrali con ritardo rispetto a quanto previsto dai rispettivi regolamenti; tale situazione è stata censurata anche dai Collegi di revisione, in considerazione della necessità degli Organi deliberanti di disporre in tempo utile degli elementi occorrenti per l'impostazione delle previsioni d'esercizio.

Sempre in tema di gestioni periferiche deve rilevarsi che l'Associazione Nazionale Combattenti e Reduci, sciogliendo la riserva a suo tempo formulata, ha recentemente presentato gli elaborati relativi alle gestioni delle Federazioni provinciali per il periodo 1987-1992 sulle quali, peraltro, gli Organi vigilanti non hanno ancora fatto conoscere il rispettivo avviso.

In materia di vigilanza, poi, va nuovamente sottolineata l'utilità di più puntuali valutazioni da parte degli

Organi ministeriali sul grado di realizzazione dei fini istituzionali degli Enti, nonchè sul proficuo utilizzo delle risorse disponibili; è, infatti, evidente che una più completa e qualificata informazione potrà costituire valido elemento di supporto, ai fini delle determinazioni che, ai vari livelli, dovranno essere adottate, nel quadro della generale manovra della finanza pubblica.

Si soggiunge, infine, che la recente legge 31.1.1994, n.93 ha previsto, per il triennio 1994-1996, la concessione di contributi per importi leggermente superiori, a quelli degli anni precedenti; il contributo all'Associazione Combattenti, infatti, passa da 390 a 500 milioni, quello alle Famiglie da 890 a 950, quello ai Mutilati da 1.380 a 1.490 e quello alle Vittime Civili da 580 a 600 milioni.

Si tratta, come è evidente, di aumenti piuttosto contenuti (nell'insieme del 9,25%) ma sicuramente di notevole significato, per le finalità e le attività di promozione sociale, svolte dalle Associazioni combattentistiche, specie tenuto conto della tendenza alla riduzione dei contributi, invalsa negli ultimi anni, e soprattutto della difficile situazione economica del Paese.

Deve, tuttavia, rilevarsi che, ancora una volta, sono state disattese le aspettative - alimentate dall'ordine del giorno approvato all'unanimità dalla Commissione Interni della Camera, nel lontano 1981 - di una specifica normativa che detti principi in materia di coordinamento e controllo ma, soprattutto, dia certezza sulla concessione e tempestiva corresponsione dei contributi statali.

La citata legge n.93, infatti, si configura nella sostanza come un provvedimento reiterativo di quelli precedenti, dal momento che non affronta le citate problematiche e lascia, inoltre, insoddisfatta l'esigenza, più sopra segnalata di una disciplina "ad hoc" sui contenuti e le modalità di esercizio della vigilanza governativa.

ASSOCIAZIONE NAZIONALE VITTIME CIVILI DI GUERRA

ESERCIZI 1988-1989-1990-1991-1992

PROSPETTO PER LA CORTE DEI CONTI

ASSOCIAZIONE NAZIONALE VITTIME CIVILI DI GUERRA

PRESIDENZA NAZIONALE

Roma - Viale del Colosseo n. 19 - EUR

MOD. 2

CONTO CONSUNTIVO PER L'ESERCIZIO FINANZIARIO 1988
 Deliberato dalla Giunta Esecutiva nella seduta del 14.3.1989; 31-5-1989
 Approvato dal Consiglio Nazionale nella seduta del 15.3.1989; 2-6-1989

R I E F I L O G O

ENTRATE SPESA	ENTRATE			SPESA			
	Previsione definitiva	ACCERTATE		Previsione definitiva	LIVELLANTE		
		Riscorse	Riscossa e riscuotere		Totale	Passate	Riscosse passate
I CORRENTI	1.745.000.000	1.188.314.689	96.476.410	1.284.791.099	2.362.000.000	1.415.590.757	9.657.819.193
II IN CONTO CAPITALE	800.000	800.000		800.000	305.000.000	34.202.400	296.013.039
III PER PARTITE DI GIRO	1.162.000.000	1.039.818.362	596.928.695	1.636.747.057	1.762.000.000	1.630.627.712	5.119.205.135
Totale generale	3.513.200.000	2.738.491.046	1.491.405.105	3.420.336.151	4.429.000.000	3.781.118.608	14.189.579.289
				Disavanzo di competenza		469.243.132	
							Avanzo di competenza
							4.189.579.289

IV GESTIONI AUTONOME	(1)	(2)	(3)	(4)	(5)	(6)	(7)	(8)
Sezioni provinciali	1.102.379.082	762.283.944	485.933.327	1.280.857.271	1.938.930.187	1.608.614.278	775.767.719	15.262.950.097

Roma,

LEGGENDA PER LE "GESTIONI AUTONOME"

- (1) - vedere col. 2 prospetto "Sezioni Provinciali"
- (2) - somma col. 3+4+5 del prospetto "Sez. ni Prov. li"
- (3) - totale del prospetto "RESIDUI ATTIVI" Sez. prov.
- (4) - somma delle col. 2+3 delle sopra indicate "GESTIONI AUTONOME" - Tit. IV -
- (5) - vedere col. 10 prospetto "Sezioni Provinciali"
- (6) - somma delle col. 11+12+13 del prospetto "Sez. prov"
- (7) - totale prospetto "RESIDUI PASSIVI" Sez. ni prov."
- (8) - somma delle col. 6+7 delle sopra indicate "GESTIONI AUTONOME" - Tit. IV -

XII LEGISLATURA - DISEGNI DI LEGGE E RELAZIONI - DOCUMENTI

ASSOCIAZIONE NAZIONALE VITTIME CIVILI DI GUERRA
 PRESIDENZA NAZIONALE

Roma - Viale del Colosseo n. 19 - EUR

CONTO CORRENTO PER L'ESERCIZIO FINANZIARIO 1988
 deliberato dalla Giunta Esecutiva nella seduta del 14.3.1989, 31.5.1989
 Approvato dal Consiglio Nazionale nella seduta del 15.3.1989, 1.6.1989

R I E F I L O G O

E U T R A T E S F E S E	E N T R A T E			S F E S E			
	Previsione definitiva	A c c e t t a t e		Previsione definitiva	I m p e r a t e		
		Riscosse Piscinate	Riscotte & Piscinate		Totale	Pagare	Risorse Piscate
I CORRENTI	1.745.000.000	1.638.318.684	96.476.410	1.734.795.094	2.362.000.000	2.416.228.426	101.590.526
II IN CONTO CAPITALE	800.000	800.000		800.000	305.000.000	34.222.000	91.750.289
III PER PARTITE DI GIRO	1.462.000.000	1.039.818.362	596.918.195	1.635.736.557	1.722.000.000	1.630.627.432	5.119.328
Totale generale	3.513.800.000	2.718.951.046	1.494.405.105	3.420.336.151	4.389.000.000	3.781.118.608	408.460.181
Dibattimento di competenza A.				749.343.158	Avanzo di competenza B.		
				4.189.579.289	4.189.579.289		
IV GESTIONI AUTONOME Sezioni Provinciali	1.102.379.082	1.112.263.944	18.593.327	1.210.267.271	1.938.930.187	1.648.870.278	77.576.719
							1.226.950.997

Roma, 28 GIU. 1989



XII LEGISLATURA - DISEGNI DI LEGGE E RELAZIONI - DOCUMENTI

PARTE PRIMA : F. N. T. R. A. T. E.

Categorie	Capitolo	Articolo	DESCRIZIONE	5	A C C E R T A M E N T O			Differenza tra previsione e accertamenti	
					6	7	8	9	10
				Provisione definitiva	Somme riscosse	Somme richieste da riscuotere somme accert.	Totale delle somme accert.	in più	in meno
I			<u>TITOLO I - ENTRATE CORRENTI =</u>						
			<u>VENTATE DI BENI E PRESTAZIONI DI SERVIZI</u>						
II			<u>CONTRIBUI E PREMI PER LE PRESTAZIONI ISTITUZIONALI</u>						
	1		Ritenute sulle pensioni di guerra (art. 1 undecies della legge 21.10.1978 n. 641)	1.600.000.000	1.504.523.590	95.476.410	1.600.000.000		
	1 bis		Vendita di beni e prestazione servizi						
III			<u>TRASPERIMENTI ATTIVI CORRENTI</u>						
	2		Contributi dello Stato	1.600.000.000	1.504.523.590	95.476.410	1.600.000.000		
	1		Sovvenzione annua statale						
	2		Altri contributi						
	3		Contributi di Enti pubblici e privati						
	4		Contributi delle Sezioni provinciali	100.000.000	1.159.000		1.159.000	459.000	
IV			<u>REDDI E PROVENTI PATRIMONIALI</u>						
	5		Affitti di immobili	101.000.000	138.730.100		138.730.100	37.730.100	
	6		Interessi attivi su mutui, depositi e conti corr.	89.000.000	28.823.737		28.823.737		126.263
V			<u>ENTRATE NON CLASSIFICABILI IN ALTRE VOCI</u>						
	6 bis		Entrate diverse	130.000.000	167.653.837		167.653.837	37.653.837	176.263

XII LEGISLATURA - DISEGNI DI LEGGE E RELAZIONI - DOCUMENTI

PARTE PRIMA: ENTRATE

Categor.	Capitolo	Articolo	DESCRIZIONE	Previsione definitiva	ACCERTAMENTO		Differenza fra previsioni e accertamenti in più	in meno	
					Somme riscosse	Totale delle somme accert.			
				5	6	7	8	9	10
VI			POSTE CORRETTIVE E COMPENSATIVE DI SPESE CORRENTI						
	7		Recupero e rimborsi	14.300.000	15.076.257		15.076.257	776.257	
	8		Concorsi nelle spese	14.300.000	15.076.257		15.076.257	776.257	
			TITOLO II - ENTRATE IN CONTO CAPITALE =						
VII			ALLENAZIONE IMMOBILIZZAZIONI E DIRITTI REALI						
VIII			ALLENAZIONE DI IMMOBILIZZAZIONI TECNICHE						
	9		Alienazioni di automobili, mobili e macchine uff.	800.000	800.000		800.000		
			TOTALE ENTRATE CORRENTI	14.300.000	15.076.257		15.076.257	776.257	
			TOTALE ENTRATE IN CONTO CAPITALE	800.000	800.000		800.000		
IX			REALIZZI DI PARTECIPAZIONI, QUOTE, TIT. DI CREDITO						
X			TRASFERIMENTI ATTIVI IN CONTO CAPITALE						
XI			RISCOSSIONI DI CREDITI						
	10		Riscossioni di mutui e di anticipazioni						
	11		Rattri di depositi cauzionali						
XII			ACCENSICHI DI DEBITI						
	12.		Assicurazioni di mutui ed altri debiti finanziari						
			TOTALE ENTRATE IN CONTO CAPITALE	800.000	800.000		800.000		

XII LEGISLATURA - DISEGNI DI LEGGE E RELAZIONI - DOCUMENTI

PARCE PREMI: ENTRATE

Integrità	Categorie	DESCRIZIONE	Previsione definitiva	ACCERTAMENTO			Previsioni per legge, legge e regolamento	
				5	6	7	8	9
				Somme rimborsate	Somme rimborsate dalle	Somme rimborsate dalle	in più	in meno
				risorse	la riscuotere somme accert.	la riscuotere somme accert.		
		CICLO III - PARTITE DI GIRO =						
		ENTRATE PER CONTO DI TERZI						
	13	Ritenute erariali	100.000.000	492.872.000	123.872.000	369.000.000	369.000.000	0
	14	Ritenute previdenziali	40.000.000	99.615.715	99.615.715	59.615.715	59.615.715	0
	15	Ritenute assistenziali	10.000.000	4.428.432	4.428.432	4.428.432	4.428.432	0
	16	Ritenute diverse						
	17	Stipendiati per conto di terzi						
	18	Anticipazione per fondo economato	500.000	500.000	500.000	500.000	500.000	0
	19	Prelevamento dall'INA per indennità di buonuscita al personale cessato dal servizio	57.000.000	49.849.808	508.649.617	508.649.617	508.649.617	0
	20	Altre entrate di giro	1.500.000.000	838.752.400	595.928.695	1.434.684.095	65.318.595	844.681.405
			1.748.000.000	1.039.818.762	595.928.695	1.635.742.650	132.926.255	606.116.345
		RIASUNTO						
		TITOLO I - ENTRATE CORRENTI	1.445.000.000	1.682.312.684	95.471.410	1.777.784.094	332.782.614	114.761.480
		TITOLO II - ENTRATE IN CONTO CAPITALE	800.000	800.000	800.000	800.000	800.000	0
		TITOLO III - ENTRATE PER PARTITE DI GIRO	203.000.000	1.036.685.362	595.928.695	1.434.684.095	132.926.255	468.334.610
			3.513.800.000	2.720.000.000	691.405.105	3.420.336.151	358.990.255	133.400.255
		TITOLO IV - GESTIONI AUTONOME =						
		Sezioni Provinciali (progetti respiegativi di legge)	1.702.379.000	1.762.291.172	483.605.811	1.278.685.361	483.605.811	128.681.350
			1.702.379.000	1.762.291.172	483.605.811	1.278.685.361	483.605.811	128.681.350

XII LEGISLATURA - DISEGNI DI LEGGE E RELAZIONI - DOCUMENTI

PARTE SECONDA: S P E S E

Categorie	Capitoli	Articoli	DESCRIZIONE	Previsione definitiva	ACCERTA MENTO			Differenza tra Previsione e accertamento					
					Spese pagate	Spese rimanenti da pagare	Totale delle spese accertate						
				3	6	7	8	9	10				
I			TITOLO I - SPESE CORRENTI -										
			SPESE PER GLI ORGANI DELL'ENTE										
			1	Compensi, ind. tà e rimborsi ai comp. organi Associaz.	300.000.000	208.538.200	91.461.800	300.000.000					
			2	Rimborso forf. al Pres. Naz. delle spese rappresent.	300.000.000	908.538.200	91.461.800	300.000.000					
			II			ONERI PER IL PERSONALE IN SERVIZIO	651.181.980	651.181.980	651.181.980	651.181.980		18.818.020	
						3	Oneri connessi con la retribuzione						
						4	Compensi per lavoro straordinario						
						5	Gratificazioni						
						6	Indennità e rimb. spese trasporto per missioni						
						7	Indennità diverse						
III			ONERI PER IL PERSONALE IN QUIESCENZA	651.181.980	651.181.980	651.181.980	651.181.980		18.818.020				
			11	Accantonato presso l'INA dell'ind. tà di buonuscita									
			11 bis	Oneri per il personale già dipend. dall'Ass.ne									
IV			SPESE PER L'ACQUISTO DI BENI DI CONSUMO E SERVIZI										
			12	Acquisto di beni:									
			1	- Materie prime e materiali di consumo	33.000.000	16.447.499	16.447.499	16.447.499		16.552.501			
	2	- Acquisto di pubblicazioni	2.000.000	2.000.000	2.000.000	2.000.000							
				35.000.000	18.447.499	18.447.499	18.447.499		16.552.501				

XII LEGISLATURA - DISEGNI DI LEGGE E RELAZIONI - DOCUMENTI

PARTI SECONDA: SPESE

C. D. N. O.	DESCRIZIONE	Previsione definitiva	ACCERTAMENTO		Differenza fra previsione e effetto		
			Spese pagate	Spese rimborsate da pagare	in più	in meno	
2	4	5	6	7	8	9	10
13	Acquisto di servizi: 1 - Utenze e servizi diversi 2 - Spese telefoniche 3 - Imprese di assicurazione 4 - Manutenzioni e riparazioni ordinarie 5 - Carichi e compensi per speciali incarichi 6 - Commissioni e onorari	84.000.000 94.000.000 10.000.000 14.000.000 10.000.000	47.330.265 17.124.448 9.549.031 11.656.299 9.396.750	47.330.265 17.124.448 9.549.031 11.656.299 9.396.750	6.449.735 6.276.559 14.941.144 107.344.808 107.344.808		
14	PRESSIONI ISTITUZIONALI - Interventi in favore delle vittime civili di guerra direttamente o tramite le Sezioni provv. II	142.000.000 600.000.000	118.056.793 599.514.636	118.056.793 599.514.636		485.864	
15	Manifestazioni e cerimonie	900.000.000	180.345.143	19.654.857	900.000.000		
16	Feracchio associativo	150.000.000	113.974.606	16.025.394	150.000.000	20.000.000	
16 bis	Ristampa volume "Italia martire"	950.000.000	873.834.385	35.680.954	929.514.636	90.485.344	
17	CONTRIBUTI PASSIVI Contributi alle Sezioni per il loro funzionamento	900.000.000 900.000.000	185.618.285 185.618.285	185.618.285 185.618.285		14.381.315 14.381.315	
18	CORRI FINANZIARI Interessi passivi e spese di conto	5.000.000 5.000.000	5.000.000 5.000.000		5.000.000 5.000.000		
19	CORRI FINANZIARI Interessi, tasse e tributi vari	50.000.000 50.000.000	36.551.294 36.551.294	14.448.706 14.448.706	50.000.000 50.000.000		

XII LEGISLATURA - DISEGNI DI LEGGE E RELAZIONI - DOCUMENTI

PARTE SECONDA: S P E S E

Categorie	Capitolo	Articolo	DESCRIZIONE	2	A C C E R T A M E N T O			Differenza fra previsione e impegno	
					6	7	8	in più	in meno
				3	4	5	9	10	
II	20		SPESA NON CLASSIFICABILI IN ALTRE VOCI	10'000'000					10'000'000
			Fondo per accantonamento trattamento di fine rapporto lavoro al personale dipend.						
			Altre spese non classificabili						
X	22		POSTE CORRETTIVE E COMPENS. DI ENTRATE CORRENTI	10'000'000					10'000'000
			Restituzioni e rimborsi						
XI	23		TOTALE SPESE CORRENTI	23.249.401	21.540.757	29.678.193			104.180.000
			TITOLO II - SPESE IN CONTO CAPITALE						
			ACQUIS. BENI DI USO IUREV. ED OPERE IMMOBILIARI	23.249.401	261.750.599	285.000.000			
XIII	24		Mantenzioni straordinarie	23.249.401	261.750.599	285.000.000			
			ACQUISIZIONI DI IMMOBILIZZAZIONI TECNICHE	90.000.000		11.013.039			8.986.961
			Acquisti di automezzi, mobili e macchine ufficio	90.000.000		11.013.039			8.986.961
XIV	25		PARTICIPAZIONI, QUOTE, TITOLI DI CREDITO, ECC.						
			CONCESSIONI DI CREDITI E ANTICIPAZIONI						
XIV	26		Depositi e cauzioni						
			ESTIMAZIONI DI MUTUI E ANTICIPAZIONI PASSIVE						
			Rimborsi di mutui e anticipazioni passive						
			TOTALE SPESE IN CONTO CAPITALE	305.000.000	341.241.140	296.013.039			8.986.961

XII LEGISLATURA - DISEGNI DI LEGGE E RELAZIONI - DOCUMENTI

PARTE SECONDA: S P E S E

C. P. (Articolo)	DESCRIZIONE	ACCERTAMENTO					Differenza fra previsione e interno in più	in meno
		5	6	7	8	9		
	TITOLO III - PARTITE DI GIRO							
	SEDE PER CONTO DI TERZI, VERSAMENTI DI RITENUTE E TRATTIENUTE							
27	Ritenute erariali	160.000.000	192.810.000		192.810.000		32.810.000	
28	Ritenute previdenziali	40.000.000	99.615.125		99.615.125		59.615.125	
29	Ritenute assistenziali	10.000.000	4.428.432		4.428.432		5.571.568	
30	Ritenute diverse							
31	Trattienute a favore di terzi							
32	Reintegro fondo economato	500.000	500.000		500.000			
33	Altre spese di giro	1.500.000.000	1.434.621.095		1.434.621.095		65.378.905	
34	Pagamento al personale cessato del servizio della indennità di buonuscita prelevata dall'INA	59.500.000	44.630.480	5.119.325	49.149.805		10.350.195	
	TOTALE PARTITE DI GIRO	1.768.000.000	1.630.627.732	5.119.325	1.635.747.057		132.352.943	
	R I A S S U M T O							
	TITOLO I = SPESE CORRENTI	2.262.000.000	2.116.222.436	141.570.757	2.257.893.193		104.106.807	
	TITOLO II = SPESE IN CONTO CAPITALE	305.000.000	34.242.440	961.750.590	996.013.030		2.985.961	
	TITOLO III = SPESE PER PARTITE DI GIRO	1.768.000.000	1.630.627.732	5.119.325	1.635.747.057		132.352.943	
	TITOLO IV = GESTIONI AUTONOME *	4.435.000.000	3.721.148.608	408.460.681	4.189.779.289		245.220.711	
35	Gestioni provinciali (prospetti riepilogativi alla pag. 16)	1.938.940.187	1.608.674.228	47.576.719	1.726.850.997		212.679.190	
		1.938.940.187	1.608.674.228	47.576.719	1.726.850.997		212.679.190	

XII LEGISLATURA - DISEGNI DI LEGGE E RELAZIONI - DOCUMENTI

DIFFERENZA FRA RISCOSSIONI E PAGAMENTI

Fondo di cassa alla chiusura dell'eserc. prec. f. <u>131.007.081</u>	
<u>RISCOSSIONI:</u>	
in conto residui f. <u>1.379.899.000</u>	
in conto comp. ze " <u>940.186.891.046</u>	
<u>PAGAMENTI:</u>	
in conto residui f. <u>226.069.982</u>	
in conto comp. ze " <u>3.881.187.608</u>	
Fondo di cassa al 31/12/1988 <u>886.137.081</u>	

SITUAZIONE FINANZIARIA ALLA CHIUSURA DELL'ESERCIZIO

Fondo di cassa al 31/12/1988 <u>131.007.081</u>	
<u>Somme riscosse al 31/12/1988:</u>	
- in conto competenza f. <u>940.186.891.046</u>	
- in conto residui " <u>1.379.899.000</u>	
<u>Somme pagate al 31/12/1988:</u>	
- in conto competenza f. <u>226.069.982</u>	
- in conto residui " <u>3.881.187.608</u>	
Fondo di cassa al 31/12/1988 <u>886.137.081</u>	
<u>Residui alla chiusura dell'esercizio:</u>	
- attivi f. <u>695.370.905</u>	
- passivi " <u>479.229.726</u>	
AVANZO DI AMMINISTRAZIONE f. <u>306.068.677</u>	

XII LEGISLATURA - DISEGNI DI LEGGE E RELAZIONI - DOCUMENTI

STATO DEI CAPITALI

	al principio dell'esercizio		variazioni		Alla fine dell'esercizio	
	Somme parziali	TOTALE	in più	in meno	Somme parziali	TOTALE
PARTE PRIMA						
SITUAZIONE PATRIMONIALE						
Titolo I - Patrimonio permanente						
Attivo						
1- Fabbricati L.	568.786.000				568.786.000	
2- Mobili	418.854.146		53.927.840		472.781.986	
3- Mutuo I.N.A. Case Popolari VV. CC. Guerra.				49.649.805	49.649.805	
4- Fondo ind. di anz. agli impieg. accantonato presso l'I.N.A.-ROMA	149.678.608				149.678.608	
5-						
Totale attivo L.	1.147.318.764	1.147.318.764	53.927.840	49.649.805	1.250.606.409	1.140.890.789
Passivo						
1- Fondo indennità di anzianità dov. al pers.	419.678.608			49.649.805	469.328.413	
2- Fondo conguaglio rivalutazione mortuaria fabbricato.	963.615.187				963.615.187	
Totale passivo L.	1.383.293.795	1.383.293.795		49.649.805	1.432.943.600	1.234.505.976
PARTE SECONDA						
SITUAZIONE AMMINISTRATIVA: ATTIVO						
-Rimaneza di cassa L.	131.007.081				131.007.081	
-Residui attivi	1331.265.800				1.331.265.800	
Totale L.	1.462.272.881				1.462.272.881	
Passivo						
-Residui passivi L.	439.646.292	1.022.626.583			1.462.272.881	306.062.677
Totale L.	1.246.651.842	1.246.651.842			1.246.651.842	1.083.320.976
ATTIVITA' CONFLUENTE NETTA alla fine es. L.						
- in diminuzione dello stato dei servizi	662.330.066				662.330.066	
Totale	1.083.320.976	1.083.320.976			1.083.320.976	

XII LEGISLATURA - DISEGNI DI LEGGE E RELAZIONI - DOCUMENTI

1988

CONTO ECONOMICO DELLE RENDITE E SPESE E DELLE SOPRAVVIVENZE ATTIVE E PASSIVE DELL'ESERCIZIO.....

DESCRIZIONE DEI TITOLI	S O M M E	
	Parziali	Totali
COMPETENZA : entrate effettive accertate (Titolo I)..... f.	1.783.189.094	
spese effettive impegnate (Titolo I)..... "	2.287.819.193	
differenza in... —		444.030.099
RESIDUI : minori residui passivi	682.232	
" maggior.		
" minori residui attivi	51.999.000	59.686.932
SOPRAVVIVENZE ATTIVE:		491.344.867
<i>Incremento per acquisto mobili e macchine ufficio</i>	53.927.840	
<i>Alienazione automezzi mobili e macchine ufficio (cf. 9/E)</i>	800.000	
		54.027.840
SOPRAVVIVENZE PASSIVE:		367.317.027
<i>Mantenimento straordinario (cap. 2A)</i>	23.249.401	
<i>Somma impegnata per manutenzioni straordinarie (cf. 2A)</i>	261.350.599	
<i>Acquisto automezzi, mobili e macchine d'ufficio (cf. 24)</i>	11.013.039	296.013.039
		663.330.066

RISULTATO ECONOMICO IN MENO DELL'ATTIVO NETTO

XII LEGISLATURA - DISEGNI DI LEGGE E RELAZIONI - DOCUMENTI

ASSOCIAZIONE NAZIONALE VITTIME CIVILI DI GUERRA
PRESIDENZA NAZIONALE

Roma, Viale del Ciclismo n. 19 EUR

Allegato al conto consuntivo dell'esercizio finanziario

1988

RESIDUI ATTIVI E PASSIVI
DELL'ESERCIZIO



PRESIDENTE NAZIONALE

XII LEGISLATURA - DISEGNI DI LEGGE E RELAZIONI - DOCUMENTI

RESIDUI ATTIVI		RESIDUI PASSIVI			
C. a. p. t.	COGNOME, NOME E RESIDENZA DEL DEBITORE E MOTIVAZIONE DEL CREDITO	SOMMA col. 7 c.c.	C. a. p. t.	COGNOME NOME E RESIDENZA DEL CREDITORE E MOTIVAZIONE DEL DEBITO	SOMMA col. 7 c.c.
1	Ritenute sulle pensioni di guerra	95.476.410	1	Acque per indebiti e rimborso di esche	91.461.800
20	Altre spese di giro	595.938.695	15	Manti gli oneri dell'Associazione	19.654.857
			16	Manipolazione e revisione	16.025.394
			19	Periodico ammalato	14.448.706
			25	Importo tasse e tributi vari	261.750.599
			34	Mancamenti straordinari	5.119.385
				Pagamento al personale esposto dal servizio della indebita di buonerita prelevata dalla IVA	
	TOTALE	691.405.105			408.460.681

XII LEGISLATURA - DISEGNI DI LEGGE E RELAZIONI - DOCUMENTI

ASSOCIAZIONE NAZIONALE VITTIME CIVILI DI GUERRA
PRESIDENZA NAZIONALE

Roma - Viale del Ciclismo n. 19 - EUR

Allegato al conto consuntivo dell'esercizio finanziario 1988

RIASSUNTO DEL MOVIMENTO DEI RESIDUI ESISTENTI ALLA CHIUSURA DELL'ESERCIZIO PRECEDENTE



IL PRESIDENTE NAZIONALE

XII LEGISLATURA - DISEGNI DI LEGGE E RELAZIONI - DOCUMENTI

Cognome, nome e residenza del creditore motivazione del debito	S. A. P. t.	Somma impegnata	riscattamento		Impegno definitivo	Somma pagata nell'esercizio da pagare	Somma rimasta da pagare
			in più	in meno			
Diversi: congrui in denaro e in natura di tempo.	1	44.956.882			44.639.250		
Interesse di equità dell'Anas e imprese Autopole, Tasse e tributi vari	19	12.922.288		347.632	12.922.288	44.639.250	12.922.288
Rodini spa ed altri: manutenzione straordinaria	23	300.000.000			300.000.000	920.943.264	59.056.796
Aziende autonome, mobili e macchine d'ufficio	24	13.743.600		368.600	13.375.000	13.375.000	
Autostrade spa ed altri soci: altre opere di giro	33	46.550.000			46.550.000	46.550.000	
Diversi: pagamento al personale licenziato dal 4501	-						
450 del raddoppiamento di buconinco, prelavoro dell'INA.	34	22.183.628			22.183.628	22.183.628	
TOTALE		489.646.292		686.232	428.960.066	367.690.982	71.269.084

XII LEGISLATURA - DISEGNI DI LEGGE E RELAZIONI - DOCUMENTI

RIEPILOGO DEI BENI MOBILI DELL'ASSOCIAZIONE NAZIONALE DELLE VITTIME CIVILI DI GUERRA, SUDDIVISI PER CATEGORIE, ALLA DATA DEL 31/12/1988

CATEGORIA "A"
=====

Mobili ed arredamento

Presidenza Nazionale	£. 18.355.705	
Sezioni Provinciali	" 134.278.780	
Colonia Portonovo	" 135.645	£. 152.770.130
	<hr/>	

CATEGORIA "B"
=====

Macchine di ufficio

Presidenza Nazionale	£. 49.630.207	
Sezioni Provinciali	" 206.763.435	
Colonia Portonovo	" 22.805	" 256.416.447
	<hr/>	

CATEGORIA "C"
=====

Pubblicazioni

Presidenza Nazionale	£. 13.530.040	
Sezioni Provinciali	" 24.631.778	
Colonia Portonovo	" -	" 38.161.818
	<hr/>	

CATEGORIA "D"
=====

Autoveicoli

Presidenza Nazionale	£. 24.733.591	
Sezioni Provinciali	" -	
Colonia Portonovo	" -	" 24.733.591
	<hr/>	

TOTALE GENERALE

£. 472.081.986
=====



IL PRESIDENTE
(Prof. Giuseppe Arcaroli)


XII LEGISLATURA - DISEGNI DI LEGGE E RELAZIONI - DOCUMENTI

RIEPILOGO DEI BENI MOBILI DELLA PRESIDENZA DELL'ASSOCIAZIONE NAZIONALE
VITTIME CIVILI DI GUERRA, SUODIVISI PER CATEGORIE, ALLA DATA DEL 31/12/1988

Totali al 31/12/1988	E.	106.249.543
Totali al 31/12/1987	"	88.309.504
Differenza in aumento - diminuzione	E.	17.940.039
		=====

CATEGORIA "A"	E.	18.355.705
CATEGORIA "B"	"	49.630.207
CATEGORIA "C"	"	13.530.040
CATEGORIA "D"	"	24.733.591

Totale al 31 dicembre 1988 E.106.249.543
=====



PRESIDENTE NAZIONALE

(Prof. Giuseppe Arcaroli)

[Handwritten signature]

XII LEGISLATURA - DISEGNI DI LEGGE E RELAZIONI - DOCUMENTI

Roma 16 aprile 1987

Spett.le
ASS.NAZ.VITTIME CIVILI GUERRA
Viale del Ciclismo, 19

00144 R O M A

Oggetto: Collettive inf. 10845 e 81787


In esito alla Vostra richiesta Vi trasmettiamo l'elaborato meccanografico del quale, per ciascun assicurato attualmente compreso nelle collettive sindacate, potrete rilevare la situazione economico-contabile alla data del 31.12.86.

Le nostre migliori saluti.

AGENZIA GENERALE I ROMA

00144

ASSOCIAZIONE NAZIONALE VITTIME GUERRA PRESIDENZA NAZIONALE P.le della Pace, 10
2089
N. _____
Posizione _____



XII LEGISLATURA - DISEGNI DI LEGGE E RELAZIONI - DOCUMENTI

OGGETTO DI TRASFORMAZIONE DELLA COLLETTIVA N. 81789 *

AGENZIA DI ROMA

RAGIONE SOCIALE : ASS. NAZ. VITTIME CIVILI GUERRA

DATA DI VALUTAZIONE : 28. 2.80

ULTIMO PREMIO ANNUO PAGATO - ANNUALE

DATA DI ELABORAZIONE : 24. 2.89

ULTIMO PREMIO UNICO PAGATO : 5 79

CODICE	GENERALITA'	NUME. POSIZIONI	DATA DI NASCITA	PREMIO ANNUO COMPLESS.	RATEO PA NON CONSUMATO	DEBITO RESIDUO DEL PU	INDENNITA' ACCANTONATE	ATTIVITA'
48	MASSA GIUSEPPINA	5	16 10 1942	309400		5417591		21-42-88 6.555.810
49	CASCIO MASSIMO	5	20 5 1937	407745		7134734		8.903.810
50	SPERANDINI MARIA L	5	9 10 1940	309400		5189552		6.370.650
52	BALDI TAMINA	5	16 4 1947	302034		4747401		5.652.080
53	VEZZULLI ROSA ANNA	5	7 2 1935	309400		4852790		6.109.005
56	DI ALESSIO ADA	5	15 9 1934	230115		3507134		1.410.270
57	BASTIANELLI RINA	5	2 5 1942	309400		4515997		5.675.260
58	BERTONI LINA	5	28 4 1935	225604		2803201		3.494.450
60	NAPPI RITA	6	23 4 1951	219158		2301472		2.602.165
62	LOI ZEDDA GABRIEL	5	1 6 1944	257833		2691361		3.046.265
63	GIROLAMI MAZZARENA	5	2 5 1944	264279		2732327		3.219.220
64	BARBAROSSA ALESSAN	5	4 5 1948	193575		1977230		2.768.130
66	PASANISI M. EMANUEL	5	24 10 1937	154700		1548956		1.828.935
67	ORESTA OSIRIDE	5	6 5 1943	193575		1959728		2.316.265
68	CASTELLO MARIA LUI	5	20 4 1944	221000		2239310		2.595.650
69	VAINIOLI MARISSA	6	7 1 1938	264279		2660604		3.238.260
70	CASTIGLIONI ELISA	5	11 6 1924	257833		2488554		3.211.960
71	GRANDI FRANCA	7	12 5 1941	257834		2274689		2.661.695
72	PAPALE CARMELINA	6	24 3 1947	257834		2417401		2.702.695
75	MANCINI MARIO	5	13 7 1944	182167		1599900		1.856.260
74	VALLONE MARIA	5	13 8 1942	184166		1649713		1.928.930
75	BRUSCOLINI NOLITA	6	14 1 1952	257834		2347884		2.595.680
77	FRANCARDO RITA	5	1 8 1953	264279		2060552		2.511.555
78	BASILE CARLA	5	13 4 1951	226525		1745630		1.908.880
79	BORSESE GIOVANNI	6	23 6 1945	257834		1929471		2.184.255

XII LEGISLATURA - DISEGNI DI LEGGE E RELAZIONI - DOCUMENTI

TITOLO DI TRASFORMAZIONE DELLA COLLETTIVA N. 181789/8

AGENZIA DI ROMA

RAZIONE SOCIALE : ASS. NAZ. VITTIME CIVILI GUERRA

DATA DI VALUTAZIONE : 28. 2.80

ULTIMO PREMIO ANNUO PAGATO - ANNUALE

DATA DI ELABORAZIONE : 24. 2.89

ULTIMO PREMIO UNICO PAGATO : 3.79

CODICE	GENERALITA'	NUM. POSTE	DATA DI NASCITA	PREMIO ANNUO COMPLESS.	RATEO PA NON CONSUMATO	DEBITO RESIDUO DEL PU	INDENNITA' ACCANTONATE	ATTIVITA'
2	CAPRIO ALFONSO	6	14 4 1938	377541			9334785	12.162.565 31-12-88
3	PIETRANGELI GABRIE	7	10 1 1944	368333			7966161	9.000.135
4	GUERRIZIO RITA	5	25 4 1933	377541			9978801	12.100.260
10	ZANELLA BRUNA	7	23 10 1936	368333			7748699	9.726.635
11	DE FED ILEANA	6	30 3 1930	368333			8844616	12.500.920
12	DE FRANCISCI GUIDO	5	19 10 1926	368332			8483768	12.300.510
13	LELIO ANNA MARIA	7	19 4 1941	368333			7729386	9.500.565
19	PRATI MARTINA	7	6 10 1933	368333			8239847	10.400.260
25	TURCHETTI LAURA	7	24 10 1931	368333			8360170	10.900.500
26	CANIOGIA FRANCA	7	23 10 1942	368333			8501706	10.400.120
27	IURATO CARMELA	6	18 11 1941	244021			5432811	6.600.265
28	SABIA ANNA	6	3 3 1940	170170			3684138	4.500.505
29	BARNABO LUCIANA	5	27 6 1930	339788			6815111	8.800.410
30	ALTOBELLI ANNA MAR	6	19 6 1937	331500			7283805	9.300.005
31	CIAPPI RINO	5	8 5 1937	339788			6881993	8.200.900
33	PALOMBI MIRELLA	5	22 8 1938	348075			7269763	8.000.505
36	REINA BEATRICE	5	9 9 1946	207876			3941916	4.900.400
37	SORECCIA ANNA	5	31 10 1942	331500			6223781	7.500.860
38	MASSACCESI ALBERTA	5	13 8 1935	331500			6203838	7.800.215
39	TOCCHI QUIRINO	5	20 8 1939	343331			6470560	8.000.145
40	RESCA MARIO	6	2 5 1937	855830			16160986	20.000.210
41	MALFITANO MARIA	5	14 2 1926	239417			4658161	6.200.935
42	BATTAGLIA ANTONIET	6	2 8 1937	331500			6441226	8.000.615
44	FOCHI MARIA	5	3 3 1943	239417			4431312	5.600.810
47	DI PASQUALE GERARD	7	9 4 1943	645486			11115699	13.500.820

XII LEGISLATURA - DISEGNI DI LEGGE E RELAZIONI - DOCUMENTI

OGGETTO DI TRASFORMAZIONE DELLA COLLETTIVA N. 10845 M

AGENZIA DI ROMA

RAGIONE SOCIALE : ASS/NAZ/VITTIME CIVILI GUERRA

DATA DI VALUTAZIONE : 28. 2.88

ULTIMO PREMIO ANNUO PAGATO - ANNUALE

DATA DI ELABORAZIONE : 16. 3.89

ULTIMO PREMIO UNICO PAGATO : 3.79

CODICE	GENERALITA'	NUME. POSIZIONI	DATA DI NASCITA	PREMIO ANNUO COMPLESS.	RATED PA NON CONSUMATO	DEBITO RESIDUO DEL PU	INDENNITA' ACCANTONATE	ATTIVITA'
52	CONFORTI MARINO	14 14	7 1924	577542			6858675	13.860.460
61	FANTINI LORETTA	16 26	9 1925	368333			7782249	11.902.450
114	GALLETTI CECILIA	12 3	1 1925	359788			6255866	9.523.230
158	DE STEFANO ANGIOLILIS	8 10	1925	302033			4528815	6.914.375
M M M M T O T A L I :				1387696			27325605	41.890.815

127912791279000000000000000000000000000000000000222

XII LEGISLATURA - DISEGNI DI LEGGE E RELAZIONI - DOCUMENTI

ASSOCIAZIONE NAZIONALE VITTIME CIVILI DI GUERRA

PRESIDENZA NAZIONALE

ROMA - VIALE DEL CICLISMO 19 - 00144 TEL. 5923141/2/3

ALLEGATO AL CONTO CONSUNTIVO PER L'ESERCIZIO FINANZIARIO 19 8 8

ELENCO DELLE SEZIONI PROVINCIALI DAL QUALE RISULTA L'ENTITA' DELLE ENTRATE PROPRIE ACCERTATE, LA MISURA DEL CONTRIBUTO DISPOSTO A LORO FAVORE DALLA PRESIDENZA NAZIONALE, DELLE PARTITE DI GIRO, IL TOTALE DELLE SPESE DEVOLUTE PER ATTIVITÀ ISTITUZIONALI E DI QUELLE DESTINATE AD ONERI DI CARATTERE GENERALE DI FUNZIONAMENTO, DELLE PARTITE DI GIRO NONCHE' IL RIASSUNTO DEL MOVIMENTO DEI RESIDUI ESISTENTI ALLA CHIUSURA DELL'ESERCIZIO PRECEDENTE.

IL PRESIDENTE
GIUSEPPE ARCAROLI

XII LEGISLATURA - DISEGNI DI LEGGE E RELAZIONI - DOCUMENTI

2155455	585 805389	6024527	212323	4000275	4304559	6952142	1500268	3025835	4020353	421605	50202	127503	623610	02059	49749	515000	367071	1250000
1214618	400 45242		208010	025 54508	0020379	4334629	025 43908	323 000	0274737	000 0466	523 987	452544			50000	30000	164327	020000
9181727	185 47001		2004207	5041203	300 076	0027437	000 0466		0027437	227208	126000	367300					164327	020000
7981412	046 4223			008 54247	025 405	016 8384	227208		027437									020000
8512327	075 02517			036 1047	025 405	016 8384	227208		027437									020000
6201617	071 4282			024 5327	025 405	016 8384	227208		027437									020000
034134	638 63630			54 4206	025 405	016 8384	227208		027437									020000
73895	4870076			020 0037	025 405	016 8384	227208		027437									020000
148 5947	631 1307	025		021 0254	025 405	016 8384	227208		027437									020000
241134	412 9677			012 0561	025 405	016 8384	227208		027437									020000
616 8706	542 85613	025 000	30640	038 9109	025 405	016 8384	227208		027437									020000
428 4662	003 8131	025 000	33846	177 8115	025 405	016 8384	227208		027437									020000
498 624	444 976			336 818	025 405	016 8384	227208		027437									020000
5227681	483 00377	02681	052732	020170	025 405	016 8384	227208		027437									020000
4056791	0461503			012 0065	025 405	016 8384	227208		027437									020000
468 406	110 64212			031 0207	025 405	016 8384	227208		027437									020000
56 6402	720 2151			022 1357	025 405	016 8384	227208		027437									020000
49 6324	0077523	000316	021454	024 1137	025 405	016 8384	227208		027437									020000
7985427	744 8011			106 9124	025 405	016 8384	227208		027437									020000
3183247	521 52077			012 1134	025 405	016 8384	227208		027437									020000
2147408	525 5258	02004	02845	001 3702	025 405	016 8384	227208		027437									020000
180804	547 206			026 1127	025 405	016 8384	227208		027437									020000
429459	0861065	0091167	021010	016 0428	025 405	016 8384	227208		027437									020000
429459	812 08247			021 0206	025 405	016 8384	227208		027437									020000
918144	416 2101			020 105	025 405	016 8384	227208		027437									020000
6356000	627 53071	006451	020047	013 647	025 405	016 8384	227208		027437									020000
22 4615	071 11285			023 206	025 405	016 8384	227208		027437									020000
181 4617	025 11297			024 2822	025 405	016 8384	227208		027437									020000
029 49	025 11297			021 0206	025 405	016 8384	227208		027437									020000

AGRICULTO
 ALESSANDRIA
 ANCONA
 ASTI
 AVERSA
 AVELLINO
 BARI
 BELLUNO
 BERGAMO
 BERGAMO
 BOLOGNA
 BOLZANO
 BRESCIA
 BRINDISI
 CAGLIARI
 CALTANISSETTA
 CAMPOROSSO
 CASERTA
 CATANIA
 CATERZARO
 CHERO
 COMO
 CONENZA
 CREMONA
 CUNEO
 ENNA
 FERRARA
 FIRENZE
 FROSINONE

XII LEGISLATURA - DISEGNI DI LEGGE E RELAZIONI - DOCUMENTI

PROVINCIA	ENTRATE DI COMPETENZA				RESIDUI ATTIVI AL 31/12/28		TOTALE GENERALE ENTRATE		PREVISIONE DEFINITIVA	USCITE DI COMPETENZA IMPEGNATE				RESIDUI PASSIVI AL 31/12/28		TOTALE GENERALE USCITE	AVANZO DI AMMINISTRAZIONE	
	ACCERTATE		PARTECIPAZIONE DI GIRO		RICOSTRUTTI DA MISCOLE		ENTRATA			ATTIVITÀ Istituzionali		PARTECIPAZIONE DI GIRO		PAGATI DA PAGARE				
	CONTRIBUTI DELLA PRESSIONE NAZIONALE	ENTRATE PROPRIE	ENTRATE	PARTECIPAZIONE	RICOSTRUTTI	DA MISCOLE	ENTRATA	ENTRATA		FUNZIONE PUBBLICA	ATTIVITÀ Istituzionali	PARTECIPAZIONE	PARTECIPAZIONE	PAGATI	RESIDUI DA PAGARE			
RIFORTO	1.000.000	2.000.000	3.000.000	4.000.000	5.000.000	6.000.000	7.000.000	8.000.000	9.000.000	10.000.000	11.000.000	12.000.000	13.000.000	14.000.000	15.000.000	16.000.000	17.000.000	18.000.000
VARESE	1.000.000	2.000.000	3.000.000	4.000.000	5.000.000	6.000.000	7.000.000	8.000.000	9.000.000	10.000.000	11.000.000	12.000.000	13.000.000	14.000.000	15.000.000	16.000.000	17.000.000	18.000.000
VENEZIA	1.000.000	2.000.000	3.000.000	4.000.000	5.000.000	6.000.000	7.000.000	8.000.000	9.000.000	10.000.000	11.000.000	12.000.000	13.000.000	14.000.000	15.000.000	16.000.000	17.000.000	18.000.000
VERCELLI	1.000.000	2.000.000	3.000.000	4.000.000	5.000.000	6.000.000	7.000.000	8.000.000	9.000.000	10.000.000	11.000.000	12.000.000	13.000.000	14.000.000	15.000.000	16.000.000	17.000.000	18.000.000
VERONA	1.000.000	2.000.000	3.000.000	4.000.000	5.000.000	6.000.000	7.000.000	8.000.000	9.000.000	10.000.000	11.000.000	12.000.000	13.000.000	14.000.000	15.000.000	16.000.000	17.000.000	18.000.000
VICENZA	1.000.000	2.000.000	3.000.000	4.000.000	5.000.000	6.000.000	7.000.000	8.000.000	9.000.000	10.000.000	11.000.000	12.000.000	13.000.000	14.000.000	15.000.000	16.000.000	17.000.000	18.000.000
VITERBO	1.000.000	2.000.000	3.000.000	4.000.000	5.000.000	6.000.000	7.000.000	8.000.000	9.000.000	10.000.000	11.000.000	12.000.000	13.000.000	14.000.000	15.000.000	16.000.000	17.000.000	18.000.000
TOTALE	10.000.000	20.000.000	30.000.000	40.000.000	50.000.000	60.000.000	70.000.000	80.000.000	90.000.000	100.000.000	110.000.000	120.000.000	130.000.000	140.000.000	150.000.000	160.000.000	170.000.000	180.000.000

N.B.
 Le entrate di cui alla colonna n.3 "Contributi della Presidenza Nazionale" per L. 817.863.475 sono comprese:
 - nello stanziamento del capitolo 14 "Assistenza materiale alle Vittime Civili di Guerra" L. 599.514.636
 - nello stanziamento del capitolo 15 "Manifestazioni e cerimonie" L. 32.830.554
 - nello stanziamento del capitolo 17 "Contributi alle Sezioni provinciali, per il loro funzionamento" L. 185.618.235
 L. 817.903.475

XII LEGISLATURA - DISEGNI DI LEGGE E RELAZIONI - DOCUMENTI

SEZIONI PROVINCIALIE S E R C I Z I O 1 9 8 8RESIDUI ATTIVI E PASSIVI DI COMPETENZA

<u>NUMERO D'ORDINE</u>	<u>SEZIONE PROVINCIALE DI:</u>	<u>RESIDUI ATTIVI</u>	<u>RESIDUI PASSIVI</u>
1	AGRIGENTO	=	=
2	ALESSANDRIA	418 459	3.130 477
3	ANCONA	618 340	1.370.000
4	AOSTA	=	=
5	AREZZO	327785	333 585
6	ASCOLI PICENO	121 296	261 800
7	ASTI	=	=
8	AVELLINO	90.000	4 109.950
9	BARI	=	=
10	BELLUNO	=	=
11	BENEVENTO	=	=
12	BERGAMO	=	=
13	BOLOGNA	20.000.000	=
14	BOLZANO	=	290.000
15	BRESCIA	=	=
16	BRINDISI	=	=
17	CAGLIARI	=	=
18	CALTANISSETTA	9891	59.000
19	CAMPOBASSO	=	=
20	CASERTA	1.232.400	2.262 400
21	CATANIA	1.386.723	592.950

XII LEGISLATURA - DISEGNI DI LEGGE E RELAZIONI - DOCUMENTI

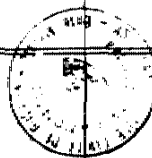
NUMERO D'ORDINE	SEZIONE PRO- VINCIALE DI:	<u>RESIDUI ATTIVI</u>	<u>RESIDUI PASSIVI</u>
22	CATANZARO	1.298.000	1.298.000
23	CHIETI	91400	412.320
24	COMO	=	=
25	COSENZA	=	=
26	CREMONA	=	=
27	CUNEO	=	453.375
28	ENNA	=	=
29	FERRARA	=	=
30	FIRENZE	376.524	4.170.000
31	FOGGIA	=	=
32	FORLI'	=	=
33	FROSINONE	=	=
34	GENOVA	106.600	=
35	GORIZIA	=	=
36	GROSSETO	=	=
37	IMPERIA	=	=
38	ISERNIA	=	=
39	L'AQUILA	714.600	=
40	LA SPEZIA	3720.252	280000
41	LATINA	=	=
42	LECCE	=	=
43	LIVORNO	20.000	=
44	LUCCA	=	=
45	MACERATA	=	2072115

XII LEGISLATURA - DISEGNI DI LEGGE E RELAZIONI - DOCUMENTI

NUMERO D'ORDINE	SEZIONE PROVINCIALE DI:	<u>RESIDUI ATTIVI</u>	<u>RESIDUI PASSIVI</u>
46	MANTOVA	=	=
47	MASSA	=	1.525.215
48	MESSINA	745554	=
49	MILANO	2.133726	29000
50	MODENA	1.015.095	1.549.000
51	NAPOLI	=	5.040.000
52	NOVARA	=	=
53	PADOVA	=	=
54	PALERMO	2595.215	=
55	PARMA	430.000	961.580
56	PAVIA	=	=
57	PERUGIA	1985.000	1.710.000
58	PESARO	=	5000.000
59	PESCARA	=	4750.114
60	PIACENZA	=	=
61	PISA	=	=
62	PISTOIA	300.000	=
63	PORDENONE	=	=
64	POTENZA	=	=
65	RAGUSA	379796	=
66	RAVENNA	=	2764000
67	REGGIO CALABRIA	50.000	4650000
68	REGGIO EMILIA	=	=
69	RIETI	=	246000

XII LEGISLATURA - DISEGNI DI LEGGE E RELAZIONI - DOCUMENTI

NUMERO D'ORDINE	SEZIONE PROVIN CIALE DI:	RESIDUI ATTIVI	RESIDUI PASSIVI
70	ROMA	4 100. 000	7. 186 000
71	ROVIGO	23 709	2 459 500
72	SALERNO	=	=
73	SAVONA	=	=
74	SIENA	=	4 300 000
75	SIRACUSA	278 926	1. 371. 500
76	SONDRIO	=	=
77	TARANTO	=	=
78	TERAMO	=	=
79	TERNI	500. 000	=
80	TORINO	=	=
81	TRAPANI	=	=
82	TRENTO	794 000	=
83	TREVISO	=	=
84	TRIESTE	889 897	607 332
85	UDINE	=	5. 200 000
86	VARESE	=	30 000
87	VENEZIA	1 000. 000	=
88	VERCELLI	=	=
89	VERONA	800 479	483. 500
90	VICENZA	=	=
91	VITERBO	=	=
		48. 593. 327	77. 576 719



IL PRESIDENTE NAZIONALE
(Prof. ...)

XII LEGISLATURA - DISEGNI DI LEGGE E RELAZIONI - DOCUMENTI

BANCA NAZIONALE DEL LAVORO **BNL** **BANCA NAZIONALE DEL LAVORO**
 ISTITUTO DI CREDITO DI DIRITTO PUBBLICO - SEDE CENTRALE ROMA
 CAPITALE L. 800.000.000.000 INTERAMENTE VERSATO - RISERVA ORDINARIA L. 124.100.000.000
 CUCINE E SALATI 0264-980427 PARTITA IVA 0264-980427



ROMA TES. LG/sm 1 marzo 1989

Spett.le
 ASSOCIAZIONE NAZIONALE VITTIME
 CIVILI DI GUERRA
 V.le del Ciclismo, 19
 00100 ROMA RM

SERVIZIO DI TESORERIA

ESERCIZIO 19 88 C/C 208663

RIMANENZA DI CASSA ALLA CHIUSURA DELL'ESERCIZIO 19 87	L	131.007.081	AV.
ORDINATIVI DI INCASSO INESSI NELL'ESERCIZIO IN CORSO EL. 69 REV. 205	L	4.108.330.046	AV.
	L	4.239.337.127	AV.
ORDINATIVI DI PAGAMENTO INESSI NELL'ESERCIZIO IN CORSO EL. 69 MAND. 515.	L	4.148.809.590	DR.
SITUAZIONE AL CHIUSURA ESERCIZIO (Cont. Ente)	L	90.527.537	AV.
ORDINATIVI RIMASTI INESEGUITI AL			
M. REVERSALI (come da elenco a foggi) PER COMPLESSIVE	L		
	L		
M. MANDATI DI PAGAMENTO (come da elenco a foggi) PER COMPLESSIVE	L		
SALDO DI CASSA AL CHIUSURA ESERCIZIO (Cont. Banca)	L	90.527.537	AV.

BANCA NAZIONALE DEL LAVORO

Mod. 3348



Per Copia conforme
 DIRETTORE GENERALE
 (Firma)

XII LEGISLATURA - DISEGNI DI LEGGE E RELAZIONI - DOCUMENTICONTO CONSUNTIVO ESERCIZIO 1989RELAZIONE

Le previsioni definitive prese in considerazione risultano dal Bilancio di previsione approvato dal Consiglio Nazionale il 6 aprile e 17 ottobre 1988.

La gestione di competenza chiude con un disavanzo di £. 769.243.138 risultante dal riepilogo delle Entrate e delle Spese esposte nell'elaborato.

A tale risultato negativo hanno contribuito la mancata assegnazione del contributo statale per l'esercizio in esame e la spesa in conto capitale di £.296.013.039 accertata per far fronte alla 2^ fase dei lavori di consolidamento della sede dell'Ente di Viale del Ciclismo n.19.

Il resto, salvo modeste economie, può considerarsi una gestione corrispondente alle previsioni fatte per la stessa.

Per quanto riguarda i residui attivi e passivi dell'esercizio riepilogati nell'allegato "B", i primi assommano a £.691.405.105 per somme rimaste da riscuotere per le ritenute sulle partite di pensioni di guerra relative al mese di dicembre 1988 per £. 95.476.410, e per altre partite di giro per investimenti in B.O.T. per £. 595.928.695,= I residui passivi assomanti complessivamente a £. 408.460.681,= si riferiscono a: indennità e rimborsi ai componenti gli organi dell'Associazione (gettoni di presenza riunioni consigli provinciali, liquidazione note spese viaggi e soggiorno, ecc. per £.91.461.800), imposte e tasse (saldo IRPEG e ILOR per £.14.448.706), sistemazione della nuova sede sociale (2^ fase dei lavori per £.261.750.599), periodico associativo (ultimo numero dell'anno £.16.025.394), manifestazione e cerimonie (saldo spese organizzazione 16° Congresso Nazionale £.19.654.857) ed infine, indennità di buonuscita al personale già dipendente dell'Ente per £.5.11.325.

Invece per la gestione dei residui degli esercizi precedenti, essa viene riepilogata nell'allegato modello "C".

Per quanto riguarda quelli attivi resta ancora da riscuotere la somma di £. 3.865.800 dalla compagnia di assicurazione Trans Atlantica per danni subiti alla recinzione dell'edificio di viale del Ciclismo e, che secondo quanto asserito dal legale dell'Ente, dovrebbero essere di prossima esazione.

Per quelli passivi l'importo complessivo ancora da pagare è di lire 71.269.084, per imposte e tasse e tributi vari in corso di accertamento £. 12.212.288, e per il saldo della 1^ fase relativa alle opere di consolidamento dello stabile della Sede sociale per £. 59.056.796,=

Situazione patrimoniale.

La consistenza del patrimonio e le variazioni verificatesi nel corso dell'esercizio si desumono dalla 1^ parte del quadro "Stato dei capitali".

Il totale delle attività ha subito un incremento complessivo di lire 3.578.035 raggiungendo un totale di £. 1.410.890.789,= mentre per effetto dei pagamenti dell'indennità di anzianità agli ex impiegati per lire 49.649.805,= il passivo è diminuito a £. 633.638.490,=

Situazione amministrativa.

Secondo la dimostrazione della parte 2^ del quadro "Stato dei capitali"


XII LEGISLATURA - DISEGNI DI LEGGE E RELAZIONI - DOCUMENTI

considerati la rimanenza di cassa di £.90.527.537,= gli importi dei residui attivi di £. 695.270.905,= e dei residui passivi di lire. 479.729.765,= (dimostrati negli allegati modelli "B" e "C" al 31/12/88) si registra un avanzo di amministrazione di £. 306.068.677,= Detto avanzo di amministrazione è destinato a fronteggiare le spese previste per il restauro e sistemazione delle facciate, del terrazzo degli infissi della sede sociale, fatiscenti e pericolosi.

Gestioni autonome.-

Poichè alcune Sezioni provinciali non hanno ancora provveduto a trasmettere i propri consuntivi, l'ufficio amministrativo della Presidenza Nazionale non ha potuto elaborare l'apposito prospetto riguardante la situazione amministrativo contabile delle stesse.

Pertanto si fa riserva di esaminare la stessa non appena disponibile il prospetto riassuntivo relativo a dette situazioni.



XII LEGISLATURA - DISEGNI DI LEGGE E RELAZIONI - DOCUMENTIESTRATTO DEL VERBALE DELLA GIUNTA ESECUTIVA DEL 14 MARZO 1989

.... omissis

CONTO CONSUNTIVO ANNO 1988.-

LA GIUNTA ESECUTIVA

Sentita la relazione svolta dal Presidente prof. Giuseppe Arcaroli;
Constatato che i seguenti elaborati predisposti dagli uffici della
Presidenza Nazionale riproducono fedelmente le risultanze della ge-
stione 1988;

- A) - Conto consuntivo anno 1988;
- B) - Prospetto residui attivi e passivi esercizio 1988;
- C) - Riassunto del movimento dei residui sistenti alla chiusura del-
l'esercizio precedente;
- D) - Riepilogo dei beni mobili alla data del 31/12/1988;
- E) - Situazione del fondo indennità di anzianità degli ex dipenden-
ti al 31/12/1988;

Visto l'art.18) lett.a) dello Statuto associativo;

D E L I B E R A

il Conto consuntivo per l'anno 1988, le cui risultanze finali sono
le seguenti:

Avanzo di cassa al 31/12/1987	£. 131.007.081
Somme riscosse	" 4.108.330.046
	<hr/>
	£. 4.239.337.127
Somme pagate	" 4.148.809.590
	<hr/>

Fondo di cassa al 31/12/1988 £. 90.527.537
=====

Consistenza patrimoniale (comprensiva dell'avanzo di amministrazione
di £.306.068.677) £. 1.083.320.976.-

di inviare copia di detto Conto consuntivo alla Corte dei Conti.

..... omissis

XII LEGISLATURA - DISEGNI DI LEGGE E RELAZIONI - DOCUMENTIESTRATTO DEL VERBALE DELLA GIUNTA ESECUTIVA DEL 31 MAGGIO 1989

.... omissis

Conto Consuntivo anno 1988 con le risultanze delle Gestioni autonome.

LA GIUNTA ESECUTIVA

Vista la riserva contenuta nella relazione del Presidente prof. Giuseppe Arcaroli per l'approvazione del Conto Consuntivo dell'anno 1988, in merito alle Gestioni autonome che non sono state potute prendere in considerazione alla data del 14/3/1989, giorno della riunione della Giunta Esecutiva per la deliberazione dello stesso, perchè mancanti gli elaborati di alcune Sezioni provinciali;

Costatato che alla data odierna detti elaborati sono pervenuti e regolarmente sottoposti a riscontro dagli uffici della Presidenza Nazionale;

Visto il prospetto riepilogativo predisposto dagli stessi;

Vista la delibera emessa in data odierna dalla stessa Giunta Esecutiva per l'approvazione dei Conti Consuntivi dell'anno 1988 di tutte le Sezioni provinciali;

Visto l'art.18 lett.a) dello Statuto associativo;

D E L I B E R A

- il Conto Consuntivo per l'anno 1988 - comprensivo dei risultati delle Gestioni autonome - le cui risultanze finali sono le seguenti:

Avanzo di cassa al 31/12/1987	£. 131.007.081
Somme riscosse	" <u>4.108.330.046</u>
	£. 4.239.337.127
Somme pagate	" <u>4.148.809.590</u>
Fondo di cassa al 31/12/1988	£. 90.527.537
	=====

Consistenza patrimoniale (comprensiva dell'Avanzo di amministrazione di £. 306.068.677) £. 1.083.320.976,=

Risultanze finali delle Gestioni autonome:

<u>ENTRATE</u>		<u>USCITE</u>	
Totale generale	£. 1.800.763.311	Totale generale	£. 1.856.683.922
Fondo cassa chiusa esercizio precedente	" <u>898.158.052</u>	Avanzo di amministrazione	" <u>842.237.441</u>
	£. 2.698.921.363		£. 2.698.921.363
	=====		=====

- di inviare copia di detto Conto Consuntivo alla Corte dei Conti.

.... omissis

XII LEGISLATURA - DISEGNI DI LEGGE E RELAZIONI - DOCUMENTI

ESTRATTO DEL VERBALE DEL CONSIGLIO NAZIONALE DEL 15 MARZO 1989

..... omissis

CONTO CONSUNTIVO ANNO 1988.

IL CONSIGLIO NAZIONALE

Vista la delibera assunta dalla Giunta Esecutiva nella riunione del 14/3/1989 avente per oggetto il Conto consuntivo per l'anno 1988.

Visto l'art. 16 lett. 1) dello Statuto;

D E L I B E R A

di approvare la deliberazione citata in premessa.

....omissis.....



Per Copia Conforme
IL PRESIDENTE NAZIONALE
(Firma)

XII LEGISLATURA - DISEGNI DI LEGGE E RELAZIONI - DOCUMENTI

ESTRATTO DEL VERBALE DEL CONSIGLIO NAZIONALE DEL 1° GIUGNO 1989

.... omissis

Conto Consuntivo anno 1988 con le risultanze delle Gestioni autonome.**IL CONSIGLIO NAZIONALE**

Viste le delibere assunte dalla Giunta Esecutiva nella riunione del 31 maggio 1989 in ordine all'approvazione dei Conti Consuntivi anno 1988 delle Sezioni provinciali e quella avente per oggetto il Conto Consuntivo , comprensivo delle risultanze finali delle Gestioni autonome, per l'anno 1988 della Presidenza Nazionale;

Visto l'art.16 lett. 1) dello Statuto associativo;

D E L I B E R A

di approvare la deliberazione della Giunta Esecutiva relativa al Conto Consuntivo anno 1988 della Presidenza Nazionale, come indicato in premessa.

.... omissis



Per Copia Conforme
PRESIDENTE NAZIONALE
(Firma)

XII LEGISLATURA - DISEGNI DI LEGGE E RELAZIONI - DOCUMENTI

ASSOCIAZIONE NAZIONALE VITTIME CIVILI DI GUERRA
 Collegio Centrale dei Sindaci
 =====

Verbale n.1: Conto consuntivo anno 1988 - Verifica di cassa.-

1) CONTO CONSUNTIVO 1988.-

L'anno 1989 il giorno 14 del mese di marzo si è riunito presso la sede sociale il Collegio Centrale dei Sindaci con il seguente ordine del giorno:

- 1) - Esame del Conto consuntivo dell'Associazione Nazionale Vittime Civili di Guerra per l'anno finanziario 1988;
- 2) - Verifica di cassa ed alle scritture contabili gestione 1988.

Sono presenti i seguenti signori:

- Comm. Adolfo Limone - Presidente
- Rag. Nicolò Malogioglio - Componente
- Rag. Biagio Alberti - Componente

1) - Esame del Conto consuntivo 1988.

Il Collegio ha preliminarmente accertato che:

- a) - Il preventivo relativo al periodo in esame risulta approvato dal Consiglio Nazionale nella seduta del 6/4 e 17/10/1988.
- b) - Le risultanze iniziali del conto in esame coincidono con i dati finali del consuntivo reso per l'anno precedente.
- c) - Da un riscontro a campione risulta che le reversali di entrata e gli ordinativi di spesa sono corredati dalla prescritta documentazione e imputati ai competenti capitoli di bilancio.
- d) - Le risultanze di cassa concordano con quelle comunicate dalla Banca Nazionale del Lavoro cassiera dell'Ente.
- e) - I registri contabili risultano tenuti regolarmente.

Successivamente il Collegio ha proceduto ad un analitico esame del conto generale ed ha accertato che la gestione di competenza si è chiusa con un disavanzo di f. 769.243.138 così costituito:

ENTRATE CORRENTI	£. 1.783.789.094	
ENTRATE IN CONTO CAPITALE	" 800.000	
ENTRATE PER PARTITE DI GIRO	" 1.635.747.057	
		£. 3.420.336.151
SPESE CORRENTI	£. 2.257.819.193	
SPESE IN CONTO CAPITALE	" 296.013.039	
SPESE PER PARTITE DI GIRO	" 1.635.747.057	
		" 4.189.579.289
Disavanzo di competenza		£. 769.243.138
		=====

La conseguenza di tale disavanzo è da attribuire in particolare la mancata concessione del contributo statale di £620 milioni per l'esercizio in esame ed alla spesa di £.296.013.039 accertata per la 2^ fase delle opere di consolidamento del fabbricato di proprietà e sede dell'Ente in viale del Ciclismo n.19.

Per quanto riguarda i residui dell'esercizio vanno da porre in evidenza tra

XII LEGISLATURA - DISEGNI DI LEGGE E RELAZIONI - DOCUMENTI

quelli attivi la somma di £. 95.476.410 dovuta dal Ministero del Tesoro per ritenute sulle pensioni di guerra e di £. 595.928.695, per acquisto di B.O.T. scadenti il 31/12/1988 ma esigibili dopo tale data. Per quelli passivi la somma di £. 261.750.599 impegnata al capitolo 23 per oneri connessi con i lavori di consolidamento dianzi indicati. Per quanto riguarda la gestione dei residui degli esercizi precedenti restano da riscuotere £.3.865.800 dovute dalla Compagnia di assicurazione Transatlantica a risarcimento del danno causato alla recinzione dell'area di terreno dell'Associazione a seguito di sinistro automobilistico. Per i residui passivi restano da pagare £.71.269.084 dovute a creditori diversi quali l'Esattoria delle Imposte (£.12.212.288) ed alla Società Rodio, impresa appaltatrice dei lavori di consolidamento, per saldo 1^ fase lavori e rimborso somme trattenute in garanzia.

La gestione si è chiusa con un avanzo di amministrazione accertato al 31 dicembre 1988 in £. 306.068.677.

Tale dato meglio si evince dall'esposizione della situazione finanziaria che, di seguito, si riporta:

Rimanenza di cassa al 31/12/1987	£.	131.007.081
----------------------------------	----	-------------

RISCOSSIONI

c/ competenze	£.	2.728.931.046	
c/ residui	"	<u>1.379.399.000</u>	<u>4.108.330.046</u>
			£. 4.239.337.127

PAGAMENTI

c/ competenze	£.	3.781.118.608	
c/ residui	"	<u>367.690.982</u>	<u>4.148.809.590</u>
Avanzo di cassa al 31/12/1988	£.		90.527.537

Residui attivi anno 1988	£.	691.405.105	
Residui attivi periodi prec.	"	<u>3.865.800</u>	<u>695.270.905</u>
			785.788.442
Residui passivi anno 1988	£.	408.460.681	
Residui passivi periodi prec."	"	<u>71.269.084</u>	<u>479.729.765</u>
			£. 306.068.677

Il Collegio ha inoltre accertato che il conto economico presenta una diminuzione del stato dei capitali di £. 663.330.066 sicchè l'attività complessiva netta da £. 1.746.651.042 dello scorso esercizio è diminuita a lire 1.083.320.976.

Per quanto specificatamente concerne le singole poste del consuntivo si pone in evidenza che le entrate correnti, accertate nel complessivo importo di £. 1.783.789.094 concernono:

XII LEGISLATURA - DISEGNI DI LEGGE E RELAZIONI - DOCUMENTI

a) - Ritenute sulle pensioni di guerra	£. 1.600.000.000
b) - Redditi e proventi diversi	" 183.789.094
	<u>£. 1.783.789.094</u>
	=====

Le spese correnti nel complessivo importo di £. 2.257.819.193 riguardano:

a) - Spese per gli organi dell'Ente	£. 300.000.000
b) - Oneri di personale	" 651.181.980
c) - Acquisto di beni e servizi (18.447.499+118.056.753)	" 136.504.292
d) - Prestazioni istituzionali	" 929.514.436
e) - Contributi alle Sezioni provinciali	" 185.618.285
f) - Oneri tributari e finanziari (5.000.000+50.000.000)	" 55.000.000
	<u>£. 2.257.819.193</u>
	=====

In ordine a dette spese correnti il Collegio ritiene in particolare di fare presente che:

- gli oneri per il personale comprendono le somme che l'Associazione ha erogato a titolo di retribuzione degli impiegati che prestano servizio a tempo indeterminato con i trattamenti giuridici-economici previsti dal contratto collettivo di lavoro per i dipendenti degli studi professionali; alla data del 31/12/1988 detti impiegati risultano essere in numero di 32.- Sempre tra talr spese sono comprese le somme che l'Associazione ha erogato per le prestazioni di carattere amministrativo e/o contabile, ovvero di natura tributaria richieste occasionalmente a consulenti esterni.
- le spese per acquisto di beni e servizi, che concernono gli oneri che l'Associazione ha sostenuto per il normale funzionamento, risultano contenute in considerazione che nell'anno si è svolto anche il 16° Congresso Nazionale e dell'ascesa dei prezzi.
- le spese in conto capitale ammontanti a £. 296.013.039 riguardano somme impegnate per manutenzioni straordinarie dello stabile, come avanti illustrato, per £. 285.000.000, e per acquisti di mobili e macchine d'ufficio per £. 11.013.039.-
- le spese per prestazioni istituzionali concernono gli oneri sostenuti a parziale sostegno della struttura organizzativa in tutto il territorio nazionale necessaria per lo svolgimento dei compiti di assistenza, consulenza e patronato in favore degli associati, per la organizzazione della Giornata Nazionale della Vittima Civile di Guerra tenutasi a Napoli il 12 giugno 1988, le spese sostenute per la redazione, pubblicazione e spedizione del notiziario associativo ed infine per l'organizzazione e svolgimento del 16° Congresso Nazionale tenutosi a Roma dall'8 all'11 novembre u.s.

Nulla di particolare ha da osservare il Collegio per le spese per partite di giro in quanto le medesime trovano esplicito riferimento alle corrispondenti partite dell'entrate.

XII LEGISLATURA - DISEGNI DI LEGGE E RELAZIONI - DOCUMENTI

Giova peraltro precisare che tra le entrate e le uscite per partite di giro risultano riportati i movimenti relativi alle operazioni di investimento in B.O.T. effettuate dall'Associazione al fine di assicurare una maggiore redditività alle disponibilità di cassa dell'Associazione stessa.

La situazione patrimoniale risultante dalla parte 1^a del quadro "Stato dei capitali" ha raggiunto un totale di £. 1.410.890.789, per l'incremento di £.3.578.035 (53.227.840-49.649.805) verificatosi per le sole attività. Per le passività, per effetto dei pagamenti dell'indennità di anzianità in favore di alcuni ex dipendenti, il valore è diminuito a £. 633.638.490,= La situazione amministrativa che invece si rileva dalla 2^a parte del quadro predetto presenta un avanzo di amministrazione di £. 306.068.677,= derivante dalla rimanenza di Cassa di £. 90.527.537 più gli importi dei residui attivi di £. 695.270.905 meno quelli dei residui passivi di £.479.729.765 dimostrati negli allegati modelli "B" e "C" al 31/12/1988. A conclusione dell'esame il Collegio dà atto che la gestione dell'Associazione, nel periodo considerato, si è svolta secondo criteri di correttezza amministrativa e contabile e in particolare che le risultanze esposte nell'elaborato corrispondono con le scritture contabili.

Per quanto si riferisce invece alle Gestioni autonome delle Sezioni provinciali il Collegio deve segnalare che è impossibilitato ad esprimere il proprio parere atteso che non risultano allegati i prospetti riassuntivi relativi alle situazione amministrativo-contabile delle medesime per il mancato invio da parte di alcune Sezioni dei loro bilanci.

Di conseguenza il Collegio si riserva di procedere ad un successivo accertamento delle gestioni speciali non appena disponibile il prospetto riassuntivo di che trattasi.


Tutto ciò premesso e con la riserva sopra indicata il Collegio ritiene di poter esprimere parere favorevole in ordine al Conto consuntivo dell'Associazione Nazionale Vittime Civili di Guerra per l'anno finanziario 1988.

2) VERIFICA DI CASSA E DELLE SCRITTURE CONTABILI.

Il Collegio ha proceduto preliminarmente alla verifica dei dati di cassa ed ha rilevato dal relativo registro, sul quale l'ultima operazione alla chiusura stessa risulta annotata in data 31/12/1988, la seguente situazione:

Rimanenza di cassa al 31/12/1987	£.	131.007.081
<u>Entrate</u> (reversali dal n.1 al n.205)		
in c/ competenza	£.	2.728.931.046
in c/ residui	"	1.379.399.000 "
		4.108.330.046
	£.	4.239.337.127
<u>Uscite</u> (mandato dal n.1 al n.515)		
in c/ competenza	£.	3.781.118.608
in c/ residui	"	367.690.982 "
		4.148.809.590
Avanzo di cassa al 31/12/1988	£.	90.527.537
		=====

somma che concorda con la situazione di cassa della Banca Nazionale del Lavoro alla data predetta.



XII LEGISLATURA - DISEGNI DI LEGGE E RELAZIONI - DOCUMENTI

VERBALE DEL COLLEGIO CENTRALE DEI SINDACI
DEL 31 MAGGIO 1989

Verbale n. 3: Conto consuntivo 1988 - Bilancio di previsione 1989
Verifica di cassa.

L'anno 1989 il giorno 31 del mese di maggio si è riunito presso la sede sociale il Collegio Centrale dei Sindaci con il seguente ordine del giorno:

- 1) - Conto Consuntivo dell'Associazione Nazionale Vittime Civili di Guerra per l'anno finanziario 1988 con le risultanze delle gestioni autonome;
- 2) Bilancio di previsione per l'anno 1989 completo delle risultanze finali delle Sezioni provinciali;
- 3) - Verifica di cassa ed alle scritture contabili gestione 1989.

Sono presenti i seguenti signori:

- Comm. Limone Adolfo - Presidente
- Rag. Malogioglio Nicolò - Componente
- Rag. Alberti Biagio - Componente.

1) - ESAME DEL CONTO CONSUNTIVO 1988

Premesso che con verbale n. 2 del 15/3/89 il Collegio ebbe ad esprimere parere favorevole in ordine al conto consuntivo 1988 con la riserva di provvedere ad un successivo accertamento della situazione amministrativo contabile delle Gestioni Autonome non potute esaminare in quella circostanza non essendo stato allegato, al predetto Conto consuntivo, il prospetto riassuntivo delle Sezioni provinciali a causa del mancato invio degli elaborati relativi, da parte di alcune di esse;

Visto che alla data odierna quelli mancanti sono pervenuti e sono stati regolarmente esaminati dagli uffici della Presidenza Nazionale;

Visto il prospetto riepilogativo dagli stessi predisposto;

Il Collegio, presa in esame tutta la documentazione succitata, per le mansioni ed i compiti specifici che gli competono, ha provveduto ad un proprio accurato e più analitico riscontro di merito di quasi tutte le situazioni contabili delle Sezioni Provinciali ed ha riscontrato che in linea di massima non si sono riscontrate irregolarità particolari.

Tuttavia il Collegio non può non richiamare l'attenzione della Giunta Esecutiva e del Consiglio Nazionale in merito alla osservanza da parte delle Sezioni provinciali delle disposizioni riguardanti la tempestività dell'invio degli elaborati di che trattasi affinché gli uffici della Presidenza Nazionale possano tempestivamente provvedere alla preparazione degli atti da inviare agli organi di controllo.

Ciò premesso, il Collegio viste le risultanze finali delle Gestioni autonome delle Sezioni Provinciali, ritiene di poter esprimere parere favorevole in ordine al Conto Consuntivo 1988 dell'Associazione Nazionale Vittime Civili di Guerra, comprensivo delle risultanze predette come riportato nell'elaborato in esame;

XII LEGISLATURA - DISEGNI DI LEGGE E RELAZIONI - DOCUMENTI

2) - ESAME DEL BILANCIO DI PREVISIONE ANNO 1989

Con verbale n. 2 del 15 marzo 1989, il Collegio ebbe ad approvare il Bilancio di previsione dell'Associazione Nazionale delle Vittime Civili di Guerra per l'anno 1989 con la riserva, anche per questo, di provvedere ad un successivo accertamento in merito alle risultanze finali delle Sezioni provinciali per la gestione 1988, per gli stessi motivi riportati al punto 1).

Il Collegio presi in esame gli elaborati fatti pervenire dalle Sezioni Provinciali e riscontrata la regolarità, rinnovando l'invito agli organi centrali dell'Associazione di richiamare le Sezioni provinciali ad una più stretta osservanza delle disposizioni impartite alle stesse per l'invio degli atti alla Presidenza Nazionale onde mettere questa in condizione di poter adempiere alle incombenze cui è tenuta tempestivamente, ritiene di poter esprimere parere favorevole in merito al Bilancio di previsione dell'Associazione Nazionale delle Vittime Civili di Guerra per l'anno 1989, comprensivo delle risultanze finali delle Gestioni delle Sezioni Provinciali così come riportate sull'elaborato in esame.

3) - VERIFICA DI CASSA ED ALLE SCRITTURE CONTABILI GESTIONE 1989

Periodo 1/1 - 31/3/89

Il Collegio ha proceduto preliminarmente alla verifica dei dati di cassa per il periodo che va dall'1/1 al 31/3 ed ha rilevato dal relativo registro a quest'ultima data la seguente situazione.

Cassa al 1° gennaio 89	L.	90.527.537.=	
ENTRATE (reversali dal n.1 al 62)			
in conto competenze	L.	400.111.686.=	
in conto residui	"	<u>717.690.660.=</u>	
			<u>1.117.802.346.=</u>
			1.208.329.883.=
USCITE (mandati dal N.1 al 120)			
In conto competenze	L.	809.289.232.=	
in conto residui	L.	<u>186.712.511.=</u>	
			<u>996.001.743.=</u>
Avanzo di cassa al 31/3/1989			212.328.140.=
			=====

Somma che concorda perfettamente con la situazione di cassa rilasciata dalla Banca Nazionale del Lavoro l'11/5/89.

Da un esame a campione effettuato, si è potuto accertare l'esatta imputazione delle Entrate e delle Spese e la regolare giustificazione delle medesime.

In particolare la spese trovano il loro supporto su specifiche delibere adottate dal Consiglio Nazionale o in via d'urgenza dal Presidente Nazionale.

Infine il collegio ha proceduto ad una verifica del fondo economale che per la delibera della Giunta Esecutiva del 26/10/83 può essere dotato di una somma massima di L. 500.000.=

XII LEGISLATURA - DISEGNI DI LEGGE E RELAZIONI - DOCUMENTI

Per il periodo in esame che va dal 12 maggio alla data odierna, sono risultate spese L. 412.860.= e la rimanenza di cassa accertata in L. 87.140.= concorda perfettamente con la effettiva disponibilità.

Redatto, letto e sottoscritto

Firmato: il Presidente Adolfo LIMONE _____

i membri Nicolò MALOGIUGLIO _____

Biagio ALBERTI _____



Per Cote Conforme
IL PRESIDENTE NAZIONALE
(Prof. Giuseppe Anselmi)

XII LEGISLATURA - DISEGNI DI LEGGE E RELAZIONI - DOCUMENTI

ASSOCIAZIONE NAZIONALE VITTIME CIVILI DI GUERRA
PRESIDENZA NAZIONALE

Roma - Viale del Colliero n. 19 - EUR

CONTO CONSUMIVO PER L'ESERCIZIO FINANZIARIO 1989
Deliberato dalla Giunta Esecutiva nella seduta del 6.3.1990; 30-5-1990
Approvato dal Consiglio Nazionale nella seduta del 7.3.1990; 30-5-1990

R I E P I L O G O

ENTRATE E SPESE	ENTRATE		ENTRATE		SPESE		
	Previsione definitiva	Risorse	Rimborso Fiscato	Totale	Previsione definitiva	Pagate	Rimaste da pagare
I CORRENTI	3.461.000.000	1.128.464.386	3.404.182.146	2.385.000.000	2.162.866.793	108.467.423	2.292.334.216
II IN CONTO CAPITALE	140.000.000	82.975.291	117.724.709	140.000.000
III PER PARTITE DI GIRO	2.690.500.000	1.322.985.348	2.514.514.370	2.410.500.000	1.955.526.966	3.892.810	2.514.514.370
Totale generale	6.151.500.000	4.058.602.709	5.918.696.916	5.715.500.000	4.281.419.044	615.129.942	4.996.848.986
		Disavanzo di competenza f.		Avanzo di competenza f.			
		5.918.696.916		5.918.696.916			

IV GESTIONI AUTONOME	(1)	(2)	(3)	(4)	(5)	(6)	(7)	(8)
Sezioni provinciali	1.857.142.313	1.875.982.691	1.869.970.763	1.982.963.654	1.974.522.054	1.710.094.631	68.666.924	1.779.759.455

Roma,

LEGGENDA PER LE "GESTIONI AUTONOME"

- (1) -vedere col.2 prospetto "Sezioni Provinciali"
- (2) -somma col. 3+4+5 del prospetto "Sez.ni Prov.li"
- (3) -totale del prospetto "RESIDUI ATTIVI" Sez.prov.
- (4) -somma delle col.2+3 delle sopra indicate "GE= STIONI AUTONOME" -Tit.IV -
- (5) -vedere col.10 prospetto "Sezioni Provinciali"
- (6) -somma delle col.11+12+13 del prospetto "Sez.prov."
- (7) -totale prospetto "RESIDUI PASSIVI" Sez.ni prov."
- (8) -somma delle col.6+7 delle sopra indicate "GESTIONI AUTONOME" -Tit.IV -

XII LEGISLATURA - DISEGNI DI LEGGE E RELAZIONI - DOCUMENTI

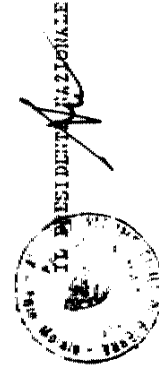
ASSOCIAZIONE NAZIONALE VITTIME CIVILI DI GUERRA
PRESIDENZA NAZIONALE
Roma - Viale del Colosseo n. 19 - EUR

CONTO CONSUNTIVO PER L'ESERCIZIO FINANZIARIO 1989
Deliberato dalla Giunta Esecutiva nella seduta del 6.3.1990; 30-5-1990
Approvato dal Consiglio Nazionale nella seduta del 7.3.1990; 30-5-1990

R I E P I L O G O

ENTRATE E SPESE	ENTRATE			SPESE					
	Previsione definitiva	Accertate		Previsione definitiva	Impegnate				
		Riscosse	Rimaste di riscuotere		Pagate	Rimaste di pagare	Totale		
I CORRENTI	3.461.000.000	0.915.697.361	1.128.484.386	3.404.182.146	2.885.000.000	2.183.862.393	108.471.801	2.076.334.316	
II IN CONTO CAPITALE	140.000.000	105.975.291	107.704.709	140.000.000	
III PER PARTITE DI GIRO	2.640.500.000	1.377.905.348	1.416.609.132	2.514.514.340	2.640.500.000	2.195.574.940	3.380.031.810	2.514.514.340	
Totale generale	6.161.500.000	4.068.602.709	4.860.994.227	5.918.696.486	5.665.500.000	4.485.412.524	6.568.540.922	4.726.848.986	
				Diavanzo di competenza f.		Avanzo di competenza f.			
				5.918.696.486		5.665.500.000		991.847.930	
IV GESTIONI AUTONOME Sezioni provinciali	1.185.743.313	1.876.002.691	1.064.970.363	1.982.953.054	1.077.522.951	1.151.091.531	68.166.924	1.119.356.027	

Roma, 1 - 3 - 1990



XII LEGISLATURA - DISEGNI DI LEGGE E RELAZIONI - DOCUMENTI

PARTE PRIMA : F. N. T. R. A. T. E

Categor.	Capitolo	Articolo	DESCRIZIONE	Previsione definitiva	ACCERTAMENTO			Differenza fra previsione e accertamento	
					Somme riscosse	Somme rimaste da riscuotere somme accert.	Totale delle somme accert.	in più	in meno
				5	6	7	8	9	10
			TITOLO I - ENTRATE CORRENTI -						
			VENDITE DI BENI E PRESTAZIONI DI SERVIZI						
I			CONTRIBUTI E PREMI PER LE PRESTAZIONI ISTITUZIONALI						
	1		Ritenute sulle pensioni di guerra (art. 1 undecies della legge 21.10.1978 n. 641)	1.438.500.000	1.481.324.170	128.485.285	1.609.809.455		221.909.515
II	1	bis	Vendita di beni e prestazione servizi	1.638.500.000	1.481.324.170	128.485.285	1.609.809.455		221.909.515
			TRASPERIMENTI ATTIVI CORRENTI						
	2		Contributi dello Stato	1.240.000.000	619.999.500	619.999.500	1.239.999.000		1.000
	2		Sovvenzione annua statale (L. 3/2/89, u. 33)	9.000.000	9.000.000		9.000.000		
			Altri contributi	900.000	515.000		515.000	15.000	
	3		Contributi di Enti pubblici e privati	1.249.500.000	622.514.500	619.999.500	1.242.514.000	16.000	1.000
	4		Contributi delle Sezioni provinciali	511.000.000	116.449.000	380.000.000	496.440.000		14.560.000
IV	5		REDDITI E PROVENTI PATRIMONIALI	65.000.000	51.938.236		51.938.236		13.061.764
	6		Affitti di immobili	576.000.000	168.423.936	380.000.000	518.423.286		27.576.714
			Interessi attivi su mutui, depositi e conti corr.						
V			ENTRATE NON CLASSIFICABILI IN ALTRE VOCI						
	6	bis	Entrate diverse						

XII LEGISLATURA - DISEGNI DI LEGGE E RELAZIONI - DOCUMENTI

STATE PRIMA: ENTRATE

Cate. Corf.	Capitolo	Articolo	DESCRIZIONE	Previsione definitiva	ACCERTAMENTO			Differenza fra prev. B. G. e accertamento	
					Somme riscosse	Somme rimaste da riscuotere	Totale delle somme accert.	in più	in meno
1	2	3	4	5	6	7	8	9	10
VI			POSTE CORRETTIVE E COMPENSATIVE DI SPESE CORRENTI	4.000.000	3.435.455		3.435.455		864.545
	7		Recuperi e rimborsi						
	8		Concorsi nelle spese	4.000.000	3.435.455		3.435.455		864.545
			TITOLO II - ENTRATE IN CONTO CAPITALE =						
II			ALLENAZIONE IMMOBILIZZAZIONI E DIRITTI REALI	3.441.000.000	2.975.697.361	1.928.484.385	3.404.182.146	15.000	86.817.854
II			ALLENAZIONE DI IMMOBILIZZAZIONI TECNICHE						
	9		Alienazioni di automobili, mobili e macchine uff.						
IX			REALTÀ DI PARTECIPAZIONI, QUOTE, TIT. DI CREDITO						
X			TRASFERIMENTI ATTIVI IN CONTO CAPITALE						
XI			RISCOSSIONI DI CREDITI						
	10		Riscossioni di mutui e di anticipazioni						
	11		Ritiri di depositi cauzionali						
II			ACCENSIONI DI DEBITI						
	12		Assunzioni di mutui ed altri debiti finanziari						
			TOTALE ENTRATE IN CONTO CAPITALE						

XII LEGISLATURA - DISEGNI DI LEGGE E RELAZIONI - DOCUMENTI

PARTE PRIMA: ENTRATE

Articoli	DESCRIZIONE	Previsione definitiva	ACCERTAMENTO			Differenza fra previsione e accertamento		
			6 Somme riscosse	7 Somme rimate da riscuotere somme accert.	8 Totale delle somme accert.	9 in più	10 in meno	
	TITOLO III - PARTITE DI GIRO =							
	ENTRATE PER CONTO DI TERZI							
13	Ritenute erariali	140.000.000	132.959.318		132.959.318		27.040.682	
14	Ritenute previdenziali	40.000.000	29.706.476		29.706.476		10.293.524	
15	Ritenute assistenziali	10.000.000	5.136.689		5.136.689		4.863.311	
16	Ritenute diverse							
17	Trattenute per conto di terzi	1.000.000	1.000.000		1.000.000			
18	Anticipazione per fondo economato							
19	Prelevamento dall'INA per indennità di buonuscita al personale cessato dal servizio	449.500.000	396.430.845		396.430.845		84.069.155	
20	Altre entrate di giro	2.000.000.000	1.218.642.029	731.609.422	1.950.281.442		49.718.558	
		2.649.500.000	1.782.905.348	731.609.422	2.514.514.770		175.985.230	
	R I A S S U N F O							
	TITOLO I - ENTRATE CORRENTI	5.461.000.000	2.275.697.361	1.128.424.285	3.404.122.146	15.000	56.832.854	
	TITCLO II - ENTRATE IN CONTO CAPITALE	2.140.500.000	1.782.905.348	731.609.422	2.514.514.770		175.985.230	
	TITCLO III - ENTRATE PER PARTITE DI GIRO	6.157.500.000	4.058.602.707	1.860.094.277	5.918.697.916	15.000	2.322.818.084	
	TITOLO IV - GESTIONI AUTONOME =							
21	Sezioni provinciali (promptati riepilogativi al-	1.185.743.313	1.875.982.691	106.970.763	1.982.953.454	197.220.141		
	legati	1.785.743.313	1.875.982.691	106.970.763	1.982.953.454	197.220.141		

XII LEGISLATURA - DISEGNI DI LEGGE E RELAZIONI - DOCUMENTI

PARTE SECONDA: SPESE		DESCRIZIONE	Previsione definitiva	ACCERTAMENTO			Differenza fra previsioni e impegni	
Capitolo	Articolo			Somme pagate	Somme rimesse in pagare	Totale delle somme impeg.	in più	in meno
5	6	7	8	9	10			
I		TITOLO I - SPESE CORRENTI -						
		SPESE PER GLI ORGANI DELL'ENTE						
1		Compensi, ind. tà e rimborsi ai comp. organi Associaz.	300.000.000	158.348.460	61.657.540	920.000.000		100.000.000
2		Rimborso forf. al Pres. Naz. delle spese rappresent.	300.000.000	158.348.460	61.657.540	920.000.000		100.000.000
II		ONERI PER IL PERSONALE IN SERVIZIO						
3		Oneri connessi con la retribuzione	1.000.000.000	444.637.009				925.362.991
4		Compensi per lavoro straordinario						
5		Gratificazioni						
6		Indennità e rimb. spese trasporto per missioni						
7		Indennità diverse						
8		Oneri sociali						
9		Corsi per il personale						
10		Iniz.ve e int. ti per il benessere del personale	100.000.000	44.637.009				925.362.991
III		ONERI PER IL PERSONALE IN QUIESCENZA						
11		Accanton. presso l'INA dell'ind. tà di buonuscita						
11 bis		Oneri per il personale già dipend. dall'Ass.ne						
IV		SPESE PER L'ACQUISTO DI BENI DI CONSUMO E SERVIZI						
12		Acquisto di beni:	33.000.000	23.872.388				9.127.612
	1	- Materie prime e materiali di consumo	4.000.000	2.763.000				1.237.000
	2	- Acquisto di pubblicazioni	57.000.000	26.641.388				10.358.612

XII LEGISLATURA - DISEGNI DI LEGGE E RELAZIONI - DOCUMENTI

PARTE SECONDA: S P E S E

Capitolo	Articolo	DESCRIZIONE	Previsione definitiva	ACCERTAMENTO			Differenza fra previsioni e impegno	
				Somme pagate	Somme rimaste da pagare	Totale delle somme impegn.	in più	in meno
2	3	4	5	6	7	8	9	10
13		Acquisto di servizi:						
	1	- Utenze e servizi diversi	85.000.000	43.391.576		43.391.576		41.608.494
	2	- Spese postelegrafoniche	95.000.000	18.007.500		18.007.500		6.992.500
	3	- Premi di assicurazione	12.000.000	11.017.078		11.017.078		982.922
	4	- Manutenzioni e riparazioni ordinarie	30.000.000	27.648.973		27.648.973		2.351.027
	5	- Onorari e compensi per speciali incarichi	96.000.000	14.994.400	5.882.000	20.876.400		5.23.600
	6	- Commissioni e comitati			5.882.000			
		<u>PRESTAZIONI ISTITUZIONALI</u>						
14		- Interventi in favore delle vittime civili di guerra direttamente o tramite le Sezioni prov. 11	178.000.000	116.057.327	5.882.000	120.946.327		57.053.673
15		Manifestazioni e cerimonie	650.000.000	649.689.685		649.689.685		310.515
16		Periodico associativo	9.000.000.000	116.057.327		116.057.327		8.883.943
16 bis		Ristampa volume "Italia martire"	160.000.000	152.559.774		152.559.774		7.440.226
17		<u>TRACFERIMENTI PASSIVI</u>						
		Contributi alle Sezioni per il loro funzionamento	1.010.000.000	919.171.619		919.171.619		90.828.381
			200.000.000	153.394.404		153.394.404		46.605.596
			800.000.000	765.777.215		765.777.215		134.392.805
18		<u>OPERE FINANZIARI</u>						
		Interessi passivi e spese di conto	10.000.000	555.475	4.000.000	4.550.475		9.449.525
			10.000.000	555.475	4.000.000	4.550.475		9.449.525
19		<u>OPERE TRIBUTARI</u>						
		Imposte, tasse e tributi vari	50.000.000	16.046.117	33.933.883	50.000.000		
			50.000.000	16.046.117	33.933.883	50.000.000		

XII LEGISLATURA - DISEGNI DI LEGGE E RELAZIONI - DOCUMENTI

PARTE SECONDA: S P E S E		A C C E R T A M E N T O				Differenza fra previsione e impegno			
Capitolo	Articolo	DESCRIZIONE	Previsione definitiva	Somme pagate	Somme rimaste da pagare	Totale delle somme impegn.	in più in meno		
							5	6	7
20		<u>SPESA NON CLASSIFICABILI IN ALTRE VOCI</u> Fondo per accantonamento trattamento di fine rapporto lavoro al personale dipend. Altre spese non classificabili	80'000'000						80'000'000
21		<u>POSTE CORRETTIVE E COMPENS. DI ENTRATE CORRENTI</u> Restituzioni e rimborsi	80'000'000						80'000'000
22		<u>TOTALE SPESE CORRENTI</u> <u>TITOLO II - SPESE IN CONTO CAPITALE</u>	2.885.000'000	2.163.866.793	108.467.423	2.272.334.216			612.665.784
23		<u>ACQUIS. BENI DI USO DUREV. ED OPERE IMMOBILIARI</u> Manutenzioni straordinarie	100'000'000		100'000'000	100'000'000			
24		<u>ACQUISIZIONI DI IMMOBILIZZAZIONI TECNICHE</u> Acquisti di automezzi, mobili e macchine ufficio	40'000'000	22.275.291	17.724.709	40'000'000			
25		<u>PARTICIPAZIONI, QUOTE TITOLI DI CREDITO, ECC.</u> <u>CONCESSIONI DI CREDITI E ANTICIPAZIONI</u> Depositi e cauzioni	40'000'000	22.275.291	17.724.709	40'000'000			
26		<u>ESTINZIONI DI MUTUI E ANTICIPAZIONI PASSIVE</u> Rimborsi di mutui e anticipazioni passive							
		<u>TOTALE SPESE IN CONTO CAPITALE</u>	140'000'000	22.275.291	17.724.709	140'000'000			

XII LEGISLATURA - DISEGNI DI LEGGE E RELAZIONI - DOCUMENTI

PARTE SECONDA: S P E S E

Categor	Capitolo	Articolo	DESCRIZIONE	A C C E R T A M E N T O			Differenza fra previsione e bilancio		
				5	6	7	8	9	10
				Previsione definitiva	Somme pagate	Somme rimanenti da pagare	Totale delle somme impegn.	in più	in meno
XVI			TITOLO III - PARTITE DI GIRO						
			SPESA PER CONTO DI TERZI, VERSAMENTI DI RITENUTE E TRATTIEMUTE						
	27		Ritenute erariali	160.000.000	131.919.013	1.040.105	132.959.318		27.040.682
	26		Ritenute previdenziali	40.000.000	24.978.469	4.728.007	29.706.476		10.293.524
	29		Ritenute assistenziali	90.000.000	4.325.988	810.701	5.136.689		4.863.311
	30		Ritenute diverse						
	31		Trattamenti a favore di terzi						
	32		Reintegro fondo economato	1.000.000	1.000.000		1.000.000		
	33		Altre spese di giro	9.000.000.000	1.912.379.442	37.902.000	1.950.281.442		44.718.558
	34		Pagamento al personale cessato dal servizio della indennità di buonuscita prelevata dall'INA	449.500.000	120.973.848	2.74.456.977	395.430.845		81.069.155
			TOTALE PARTITE DI GIRO	2.690.500.000	2.195.576.960	518.937.810	2.514.514.770		175.985.230
			R I A S S U M T O						
			TITOLO I - SPESE CORRENTI	9.885.000.000	9.163.866.793	108.467.423	9.272.334.216		62.665.784
			TITOLO II - SPESE IN CONTO CAPITALE	140.000.000	22.275.291	117.724.709	140.000.000		
			TITOLO III - SPESE PER PARTITE DI GIRO	2.690.500.000	2.195.576.960	518.937.810	2.514.514.770		175.985.230
			TITOLO IV - GESTIONI AUTONOME =	5.715.500.000	4.381.719.044	545.129.942	4.926.848.986		788.651.014
XVII			Sezioni provinciali (prospetti riepilogativi allegati)	1.977.522.951	1.731.022.531	68.666.924	1.799.689.455		177.835.506
	35			1.977.522.951	1.731.022.531	68.666.924	1.799.689.455		177.835.506

XII LEGISLATURA - DISEGNI DI LEGGE E RELAZIONI - DOCUMENTI

SITUAZIONE FINANZIARIA ALLA CHIUSURA DELL'ESERCIZIO

DIFFERENZA FRA RISCOSSIONI E PAGAMENTI

<u>Fondo di cassa al 31/12/1988</u> <u>Residui</u>		£.	90.527.537
Somme riscosse al 31/12/1988 - in conto competenza £. 4.058.602.709 - in conto residui " 717.690.660		£.	4.776.293.369
Somme pagate al 31/12/1988 - in conto competenza £. 4.381.719.044 - in conto residui " 427.235.887		£.	4.808.954.931
<u>Fondo di cassa al 31/12/1989</u> <u>Residui</u>		£.	57.865.975
Residui alla chiusura dell'esercizio: - attivi £. 1.263.969.007 - passivi " 560.375.615		£.	1.303.584.399
AVANZO DI AMMINISTRAZIONE		£.	1.261.450.367

XII LEGISLATURA - DISEGNI DI LEGGE E RELAZIONI - DOCUMENTI

STATO DEI CAPITALI

PARTE PRIMA SITUAZIONE PATRIMONIALE Titolo I - Patrimonio permanente	al principio dell'esercizio		variazioni		Alla fine dell'esercizio	
	Somme parziali	TOTALE	in più	in meno	Somme parziali	TOTALE
A t t i v o						
1- Fabbricati L.	568.786.000				568.786.000	
2- Mobili "	479.081.986		76.722.960		548.804.946	
3- Matuo I.N.A. Case Popolari V.C.C.Guerra. "	350.022.803			120.973.248	470.996.051	
4- Fondo ind. di anz. agli impieg. accanto- nato presso l'I.N.A.-ROMA		1.440.890.789				1.440.890.789
5- "						
Totale attivo L.	1.410.890.789	1.410.890.789	76.722.960	120.973.248	1.487.613.749	1.366.639.901
E s s i v o						
1- Fondo indennità di anzianità dov. al pers. "	310.022.803				310.022.803	
2- Fondo congiunto rivalutazione immobiliare fabbricati -	963.616.687				963.616.687	
Totale passivo L.	1.273.639.490	1.273.639.490			1.273.639.490	512.664.647
NETTO P.	147.251.299	147.251.299			213.974.259	853.975.259
SITUAZIONE AMMINISTRATIVA : A t t i v o						
-Rimanenza di cassa L.	90.527.537				90.527.537	
-Residui attivi "	605.370.905				605.370.905	
Totale L.	695.908.442				695.908.442	
P a s s i v o						
-Residui passivi. L.	479.729.765	306.052.677			560.376.615	1.361.450.367
TOTALE L.	1.083.320.974	1.083.320.974			1.156.285.057	2.915.425.626
In aumento - in diminuzione dello stato dei CAPITALI L.	1.132.104.650					2.915.425.626
ATTIVITA' COMPLESSIVA NETTA alla fine es. L.	2.915.425.626					2.915.425.626

XII LEGISLATURA - DISEGNI DI LEGGE E RELAZIONI - DOCUMENTI

DESCRIZIONE DEI TITOLI	S O M M E	
	Parziali	Totali
COMPETENZA : entrate effettive accertate (Titolo I)..... £.	3.404.182.146	
spese effettive impegnate (Titolo I)..... "	9.979.334.216	
		1.132.847.930
RESIDUI : minori residui passivi	37.248.205	
maggiori residui attivi	96.286.555	63.533.760
SOPRAVVIVENZE ATTIVE:		1.196.381.690
<u>Incremento per acquisto mobili e macchine d'ufficio</u>	76.722.960	
		76.722.960
SOPRAVVIVENZE PASSIVE:		
<u>Somma impegnata per manutenzioni straordinariae (cap. 23)</u>	100.000.000	
<u>Acquisto automezzi mobili e macchine d'ufficio (cap. 24)</u>	99.275.291	
<u>Somma impegnata per acquisto automezzi, mobili e macch. ufficio (cap. 25)</u>	17.724.709	140.000.000
RISULTATO ECONOMICO IN + DELL'ATTIVO NETTO		1.132.104.650

CONTO ECONOMICO DELLE RENDITE E SPESE E DELLE SOPRAVVIVENZE ATTIVE E PASSIVE DELL'ESERCIZIO.....

XII LEGISLATURA - DISEGNI DI LEGGE E RELAZIONI - DOCUMENTI


ASSOCIAZIONE NAZIONALE VITTIME CIVILI DI GUERRA
PRESIDENZA NAZIONALE

Roma, Viale del Ciclismo n. 19 EUR

Allegato al conto consuntivo dell'esercizio finanziario

1989

RESIDUI ATTIVI E PASSIVI
DELL'ESERCIZIO



IL PRESIDENTE NAZIONALE

A handwritten signature in black ink, appearing to be "A. M.", written over a horizontal line.

XII LEGISLATURA - DISEGNI DI LEGGE E RELAZIONI - DOCUMENTI


ASSOCIAZIONE NAZIONALE VITTIME CIVILI DI GUERRA
PRESIDENZA NAZIONALE

Roma - Viale del Ciclismo n. 19 - EUR

Allegato al conto consuntivo dell'esercizio finanziario

1989

RIASSUNTO DEL MOVIMENTO DEI RESIDUI ESISTENTI ALLA CHIUSURA DELL'ESERCIZIO PRECEDENTE



[Handwritten signature]
PRESIDENTE NAZIONALE

XII LEGISLATURA - DISEGNI DI LEGGE E RELAZIONI - DOCUMENTI

COPIONE, FORMA E RESIDENZA DEL DEBITORE MOTIVAZIONE DEL CREDITO	C. P. F. t.	Somma accertata	Accertamenti		Accertamento definitivo	Somma riscossa od nell'eser. riscuotore	Somma rimasta da riscuotere
			in più	in meno			
Ritenuite sulle pensioni di guerra	1	694.970.805	34.285.555		130.261.965	130.261.965	
Altre entrate di giro	30	599.494.495		8.500.000	599.494.495	599.494.495	3.865.800
TOTALE		694.970.805	34.285.555	8.500.000	1.355.1460	1.157.690.660	3.865.800

XII LEGISLATURA - DISEGNI DI LEGGE E RELAZIONI - DOCUMENTI

Cognome, nome e residenza del creditore motivazione del debito	n. p.	Somma impegnata	Ripartimento		Impegno definitivo	Somma pagata nell'esercizio da pagare	Somma rimanente da pagare
			in più	in meno			
Contropartita in ogni caso dell'Amministrazione Municipali e comunali	1	91.461.800		92.897.899	88.565.901	68.565.901	
Finanze provinciali	15	19.654.854		13.933.692	5.721.165	5.721.165	
Imposte, tasse e tributi vari	16	16.025.394		318.854	15.656.540	15.656.540	
Manutenzioni straordinarie	19	96.660.994		49.760	96.611.234	96.611.234	
Ragionieri al personale esente dal servizio della debito di bilancio prelevato dall'INA	23	320.807.395		-	320.807.395	305.561.722	15.245.673
	34	5.119.325			5.119.325	5.119.325	
TOTALE		449.309.765		37.248.205	442.061.560	407.236.887	15.245.673

XII LEGISLATURA - DISEGNI DI LEGGE E RELAZIONI - DOCUMENTIRIEPILOGO DEI BENI MOBILI DELL'ASSOCIAZIONE NAZIONALE DELLE VITTIME CIVILI DI GUERRA, SUDDIVISI PER CATEGORIE, ALLA DATA DEL 31/12/1989.-CATEGORIA "A"
=====Mobili ed arredamento

Presidenza Nazionale	f.	22.762.662	
Sezioni Provinciali	"	166.958.788	
Colonia Portonovo	"	135.645	
			£. 189.857.095

CATEGORIA "B"
=====Macchine di ufficio

Presidenza Nazionale	£.	65.098.541	
Sezioni Provinciali	"	225.519.981	
Colonia Portonovo	"	22.805	
			" 290.641.327

CATEGORIA "C"
=====Pubblicazioni

Presidenza Nazionale	£.	16.293.040	
Sezioni Provinciali	"	24.879.893	
Colonia Portonovo	"	==	
			" 41.172.933

CATEGORIA "D"
=====Autoveicoli

Presidenza Nazionale	£.	27.133.591	
Sezioni Provinciali	"	==	
Colonia Portonovo	"	==	
			" 27.133.591

TOTALE GENERALE	£.	548.804.946	=====
-----------------	----	-------------	-------

IL PRESIDENTE
(Prof. Giuseppe Arcaroli)

XII LEGISLATURA - DISEGNI DI LEGGE E RELAZIONI - DOCUMENTIRIEPILOGO DEI BENI MOBILI DELLA PRESIDENZA DELL'ASSOCIAZIONE NAZIONALE
VITTIME CIVILI DI GUERRA, SUDDIVISI PER CATEGORIE, ALLA DATA DEL 31/12/1989

Totali al 31/12/1989 £. 131.287.834

Totali al 31/12/1988 " 106.249.543

Differenza in aumento - ~~diminuzione~~ £. 25.038.291

=====

CATEGORIA "A" £. 22.762.662

CATEGORIA "B" " 65.098.541

CATEGORIA "C" " 16.293.040

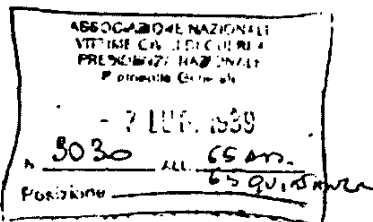
CATEGORIA "D" " 27.133.591

Totale al 31 dicembre 1989 £. 131.287.834

=====



XII LEGISLATURA - DISEGNI DI LEGGE E RELAZIONI - DOCUMENTI



Ufficio Assicurazioni Collettive
fn/

Roma 22 Giugno 1989

RACCOMANDATA A.R.

SPETT./LE ASS. NAZIONALE
VITTIME CIVILI GUERRA

V.le del Ciclismo 19
00144 R O M A

Oggetto: Collettiva n°B17B9 e 10845 - Associazione Nazionale
Vittime Civili di Guerra -
Applicazione Legge 27/10/88 n° 482

In ordine alla collettiva in oggetto Vi trasmettiamo
gli atti di quietanza (in duplice esemplare) ed i rispettivi
valori riguardanti le liquidazioni delle posizioni degli
Assicurati in calce indicati.

E' fatto obbligo alla Contraente di curare la
restituzione, a stretto giro di posta, degli originali delle
quietanze, debitamente timbrate e sottoscritte.

In attesa di cortese riscontro, porgiamo i nostri
migliori saluti.

AGENZIA GENERALE DI ROMA

Ass. ✓Galletti Cecilia	(Riscatto)	L. 9.482.790.= ✓
" ✓De Stefano Angiolina	"	" 6.665.625.= ✓
" ✓Mangione Gaetano	"	" 869.160.= ✓
" * ✓Conforti Marino	"	" 13.789.290.= ✓
" ✓Fantini Loretta	"	" 11.748.225.= ✓
" ✓Caprio Alfonso	"	" 12.208.790.= ✓
" ✓Pietrangeli Gabriella	"	" 9.749.190.= ✓
" ✓Guerrizzo Rita	"	" 12.865.195.= ✓
" ✓Zanella Bruna	"	" 9.760.745.= ✓
" ✓De Feo Ileana	"	" 11.541.095.= ✓
" ✓De Francisci Guido	"	" 11.353.545.= ✓
" ✓Lelio A. Maria	"	" 9.551.775.= ✓
" ✓Prati Martina	"	" 10.532.950.= ✓
" ✓Turchetti Laura	"	" 10.797.190.= ✓
" ✓Canigia Franca	"	" 10.486.260.= ✓

Handwritten mark

XII LEGISLATURA - DISEGNI DI LEGGE E RELAZIONI - DOCUMENTI



Assitalia

AGENZIA GENERALE DI ROMA

Ass.	Nome	(Riscatto)	L.	Importo
✓	Iurato Carmela	"	L.	6.727.550.= /
"	✓ Sabia Anna	"	"	4.566.275.= /
"	✓ Barnabo Luciana	"	"	8.846.490.= /
"	✓ Allobelli A. M.	"	"	9.160.945.= /
"	✓ Ciappi Rino	"	"	8.651.555.= /
"	✓ Palombi Mirella	"	"	9.099.460.= /
"	✓ Reina Beatrice	"	"	4.747.325.= /
"	✓ Sgreccia Anna	"	"	7.604.095.= /
"	✓ Massaccesi Alberta	"	"	7.832.930.= /
"	✓ Tocchi Guirino	"	"	8.030.635.= /
"	✓ Risca Mario	"	"	20.154.660.= /
"	✓ Malfitano Maria	"	"	6.194.970.= /
"	✓ Battaglia Antonietta	"	"	8.072.315.= /
"	✓ Fochi Maria	"	"	5.438.235.= /
"	✓ Di Pasquale Gerardo	"	"	13.635.295.= /
"	✓ Massa Giuseppina	"	"	6.614.165.= /
"	✓ Cascio Massimo	"	"	8.913.770.= /
"	✓ Sperandini M. Luisa	"	"	6.385.100.= /
"	✓ Ealdi Iamina	"	"	5.675.475.= /
"	Conforti Marino <i>Vide pagina</i>	"	"	12.789.290.= /
"	✓ Vezzulli R. Anna	"	"	6.108.330.= /
"	✓ Di Alessio Ade	"	"	4.413.665.= /
"	✓ Bastianelli Rina	"	"	5.486.605.= /
"	✓ Bertoni Lina	"	"	3.489.840.= /
"	✓ Nappi Rita	"	"	2.609.320.= /
"	✓ Loi Zedda G.	"	"	3.088.290.= /
"	✓ Girolami Nazzarena	"	"	3.226.085.= /
"	✓ Barbarossa Alessandra	"	"	2.278.675.= /
"	✓ Pasanisi M.E.	"	"	1.883.640.= /
"	✓ Oresta Desiride	"	"	2.321.515.= /
"	✓ Castello M. Luisa	"	"	2.605.385.= /
"	✓ Vainigli Marisa	"	"	3.237.035.= /
"	✓ Castiglioni Elisa	"	"	3.193.970.= /
"	✓ Grandi Franca	"	"	2.696.010.= /
"	✓ Papale Carmelina	"	"	2.785.540.= /
"	✓ Mancini Mario	"	"	1.861.805.= /
"	✓ Wallone Maria	"	"	1.942.980.= /
"	✓ Bruscolini Nolita	"	"	2.616.100.= /
"	✓ Francardo Rita	"	"	2.507.395.= /
"	✓ Basile Carla	"	"	1.923.130.= /
"	✓ Borghese Giovanni	"	"	2.198.030.= /
"	✓ Pandolfi Maria	"	"	2.029.200.= /
"	✓ Obit Lucia	"	"	1.355.690.= /

XII LEGISLATURA - DISEGNI DI LEGGE E RELAZIONI - DOCUMENTI



Assitalia

AGENZIA GENERALE DI ROMA

Ass.	✓ Tarra	Teresa	(Riscatto)	L.	1.171.140.=
"	✓ Bassi	Elsa	"	"	1.314.425.=
"	✓ Calio	Luciana	"	"	992.380.=
"	✓ Bianchin	Carmen	"	"	1.315.995.=
"	✓ Zerbini	Patrizia	"	"	856.750.=
"	✓ Martini	Rita	"	"	1.360.515.=
"	✓ Comandini	Roberta	"	"	843.965.=
"	✓ Moscatelli	Angela	"	"	889.930.=

All/ n° Mod. CED3 (duplice copia)
 n° 65 Ass. circolari

[Handwritten signature]

[Circular stamp]

[Handwritten signature]

XII LEGISLATURA - DISEGNI DI LEGGE E RELAZIONI - DOCUMENTI

ASSOCIAZIONE NAZIONALE VITTIME CIVILI DI GUERRA
PRESIDENZA NAZIONALE
ROMA - VIALE DEI CICLISMO 19 - 00144 TEL. 5923141/2/3

ALLEGATO AL CONTO CONSUNTIVO PER L'ESERCIZIO FINANZIARIO 1989

ELENCO DELLE SEZIONI PROVINCIALI DAL QUALE RISULTA L'ENTITA' DELLE ENTRATE PROPRIE ACCERTATE, LA MISURA DEL CONTRIBUTO DISPOSTO A LORO FAVORE DALLA PRESIDENZA NAZIONALE, DELLE PARTITE DI GIRO, IL TOTALE DELLE SPESE DEVOLTE PER ATTIVITÀ ISTITUZIONALI E DI QUELLE DESTINATE AD ONERI DI CARATTERE GENERALE DI FUNZIONAMENTO, DELLE PARTITE DI GIRO NONCHÉ IL RIASSUNTO DEL MOVIMENTO DEI RESIDUI ESISTENTI ALLA CHIUSURA DELL'ESERCIZIO PRECEDENTE.



IL PRESIDENTE
PROF. GIUSEPPE CAROLI

XII LEGISLATURA - DISEGNI DI LEGGE E RELAZIONI - DOCUMENTI

U S C I T E

E N T R A T E

S E L I O N E PROVINCIALE	PREVISIONE DEFINITIVA	ENTRATE DI COMPETENZA AZIENDARE		RESIDUI ATTIVI AL 31/12/69		TOTALE GENERALE	FONDI DI RISERVA SULLA CHIUSURA DELL'ESERCIZIO PRECEDENTE (1969)		PREVISIONE DEFINITIVA	USCITE DI COMPETENZA LAPORIBILE		TOTALE GENERALE USCITE	AVANZO BI ANNI- STRALINE
		CONTINGENTI PREVISIONI MOLTOBILI	ENTRATE PROPRIE	PARTE DI G I R O	RISERVE		RIANZI DA RISOLUZIONE IN T A T E	PREVISIONE DEFINITIVA		ATTIVITA' ISTITUZIONALI	PARTE DI G I R O		
ABRUZZO	9.746.600	4.010.000	4.010.000	540.000	0	8.996.239	12.230.239	9.746.600	5.027.600	0	540.000	5.436.250	14.042.240
AGRICOLA	153.390.146	29.390.200	39.955.940	56.425.290	0	153.791.146	178.391.146	290.691.960	142.059.918	0	56.425.290	232.312.001	62.779.944
ALBA	36.981.200	4.687.000	32.642.613	1.083.600	0	38.542.056	9.177.766	9.259.766	3.694.400	0	1.083.600	4.688.000	41.011.862
ALBA	17.833.648	12.470.200	3.715.408	1.941.900	0	18.127.508	600.630	18.554.278	14.164.782	0	1.941.900	17.337.482	1.390.746
ALBA	41.550.650	24.791.000	7.335.000	4.068.199	0	9.581.799	11.901.333	11.238.333	3.004.262	0	798.000	11.494.382	79.429
ALBA	9.034.100	6.302.000	1.408.712	23.178	0	9.314.991	4.068.199	4.201.745	23.178.050	0	2.206.990	14.870.779	2.779.610
ALBA	14.117.231	11.812.700	235.211	0	0	16.280.251	6.040.333	11.570.100	8.254.603	0	1.508.100	12.792.948	3.041.782
ALBA	25.200.000	6.308.000	1.443.462	0	0	9.701.662	4.125.734	10.131.750	6.433.443	0	1.078.200	16.268.594	6.112.094
ALBA	13.204.313	4.136.300	304.402	0	0	22.705.411	7.425.311	25.700.000	10.493.035	0	3.193.500	28.429.980	9.241.231
ALBA	4.785.000	4.997.000	125.383	0	0	10.178.238	343.258	10.561.313	7.146.250	0	1.366.710	10.435.560	105.625
ALBA	6.956.979	5.391.000	558.979	0	0	6.956.979	8.943.128	8.752.735	5.298.735	0	1.653.700	5.572.632	4.039.728
ALBA	6.174.000	6.116.000	11.008.333	0	0	18.071.435	17.526.441	24.110.000	4.947.670	0	1.536.740	7.253.372	21.605.366
ALBA	15.192.540	20.689.300	6.644.179	500.000	0	18.235.319	3.394.331	24.191.540	12.658.040	0	1.536.740	14.311.065	4.204.365
ALBA	54.273.680	46.514.265	17.408.412	0	0	58.284.977	19.334.060	49.721.175	20.016.847	0	2.277.063	49.721.175	28.167.862
ALBA	21.136.650	7.491.000	10.213.450	794.000	0	21.330.650	7.061.802	23.149.523	18.788.253	0	2.562.170	21.149.523	11.194.172
ALBA	20.541.606	18.273.400	1.937.606	0	0	20.556.646	1.974.165	20.032.465	17.415.082	0	3.112.300	21.036.112	1.534.663
ALBA	3.432.375	3.432.375	3.006.964	0	0	3.432.375	3.448.739	3.276.100	1.386.253	0	50.000	28.429.157	4.382.349
ALBA	8.333.400	7.010.000	300.000	0	0	8.333.400	7.658.536	10.201.198	4.336.098	0	531.600	13.301.198	1.913.841
ALBA	7.228.284	2.941.000	2.333.862	1.263.310	0	8.032.822	2.750.138	5.418.716	2.461.126	0	1.157.360	7.953.316	2.415.444
ALBA	37.359.333	25.256.713	884.491	435.379	0	38.534.333	1.178.015	4.118.269	4.854.380	0	700.000	38.633.711	1.700.141
ALBA	12.100.000	4.500.000	7.284.251	0	0	13.948.251	28.575.802	12.900.000	7.197.336	0	1.728.000	18.379.246	41.129.844
ALBA	11.315.500	8.279.000	278.700	0	0	10.382.605	1.556.460	12.318.645	9.368.260	0	1.796.500	11.830.769	100.588
TOTALE	1.785.743.313	810.910.000	602.658.123	13.221.177	30.626.185	1.937.722.749	946.172.285	1.877.592.951	1.102.356.266	662.614.481	1.445.725.792	1.445.725.792	1.034.179.252

XII LEGISLATURA - DISEGNI DI LEGGE E RELAZIONI - DOCUMENTI

ESERCIZIO 1989

ASSOCIAZIONE NAZIONALE VITTIME CIVILI DI GUERRA
SEZIONI PROVINCIALI
RESIDUI ATTIVI E PASSIVI DI COMPETENZA

SEZIONE PROVINCIALE	RESIDUI ATTIVI	RESIDUI PASSIVI
DI:		
AGRIGENTO	0	0
ALESSANDRIA	636.319	2.102.925
ANCONA	736.556	0
ASTA	0	0
AREZZO	180.000	732.600
ASCOLI PICENO	109.230	0
AVELLINO	130.000	184.000
BARI	0	0
BELLUNO	0	0
BENEVENTO	0	0
BERGAMO	0	0
BOLOGNA	32.807.564	0
BOLZANO	0	1.011.200
BRESCIA	0	0
BRINDISI	0	0
CAGLIARI	0	0
CALTANISSETTA	312.259	531.198
CAMPOBASSO	0	0
CASERTA	2.330.000	10.180.000
CATANIA	1.381.998	742.935
CATANZARO	446.000	354.000
CHIETI	100.000	544.920
COMO	0	0
COSENZA	0	0
CREMONA	0	0
CUNEO	0	65.015
ENNA	0	0
FERRARA	0	0
FIRENZE	455.805	5.000.000
FOGGIA	0	1.448.685
FORLI'	0	15.000
FROSINONE	1.981.050	151.050
GENOVA	0	0
GORIZIA	7.000.000	0
GROSSETO	0	0
IMPERIA	0	0
ISERNIA	0	0
L'AQUILA	596.000	6.142.000
LA SPEZIA	4.716.876	444.500

XII LEGISLATURA - DISEGNI DI LEGGE E RELAZIONI - DOCUMENTI

ESERCIZIO 1989

ASSOCIAZIONE NAZIONALE VITTIME CIVILI DI GUERRA
SEZIONI PROVINCIALI
RESIDUI ATTIVI E PASSIVI DI COMPETENZA

SEZIONE PROVINCIALE	RESIDUI ATTIVI	RESIDUI PASSIVI
DI:		
LATINA	0	0
LECCE	27.100	0
LIVORNO	49.020	0
LUCCA	0	0
MACERATA	0	140.000
MANTOVA	0	0
MASSA	300.000	1.592.790
MESSINA	540.373	122.200
MILANO	933.517	800.000
MODENA	822.847	1.475.000
NAPOLI	0	0
NOVARA	0	0
PADOVA	0	0
PALESTRO	1.200.000	0
PARMA	1.203.244	2.950.000
PAVIA	0	0
PERUGIA	110.000	145.000
PESARO	0	2.126.920
PESCARA	0	0
PIACENZA	0	0
PISA	0	0
PISTOIA	0	0
PORDENONE	2.391.000	0
POTENZA	0	0
RAGUSA	503.743	0
RAVENNA	400.000	2.464.900
REGGIO CALAB.	1.042.413	128.350
REGGIO EMIL.	0	0
RIETI	205.000	400.000
ROMA	2.885.000	10.405.000
ROVIGO	410.001	860.000
SALERNO	198.000	0
SAVONA	0	0
SIENA	0	0
SIRACUSA	103.042	83.400
SONDRIO	0	0
TARANTO	0	0
TERAMO	366.000	0
TERNI	0	4.142.500
TORINO	0	0

XII LEGISLATURA - DISEGNI DI LEGGE E RELAZIONI - DOCUMENTI

ESERCIZIO 1989

ASSOCIAZIONE NAZIONALE VITTIME CIVILI DI GUERRA
SEZIONI PROVINCIALI
RESIDUI ATTIVI E PASSIVI DI COMPETENZA

SEZIONE PROVINCIALE DI	RESIDUI ATTIVI	RESIDUI PASSIVI
TRAPANI	0	0
TRENTO	89.000	431.970
TREVISO	0	139.600
TRIESTE	4.597.798	648.600
UDINE	27.000.000	1.465.188
VARESE	0	0
VENEZIA	0	0
VERCELLI	19.190	120.190
VERONA	7.654.818	8.375.288
VICENZA	0	0
VITERBO	0	0
TOTALE	106.970.763	68.666.924



DIRETTORE GENERALE
[Handwritten signature]

XII LEGISLATURA - DISEGNI DI LEGGE E RELAZIONI - DOCUMENTI

CONTO CONSUNTIVO ANNO 1989

Relazione

Le previsioni definitive prese in considerazione sono quelle del Bilancio di previsione e del provvedimento di variazione approvati dal Consiglio Nazionale rispettivamente in data 15/3 - 1/6 e 29/11/1989.

La gestione di competenza chiude con un avanzo di f. 991.847.830, risultante dal riepilogo delle Entrate e delle Spese esposte nell'elaborato.

A tale risultato si è pervenuti in conseguenza di alcuni fattori determinanti come appresso evidenziato:

- risoluzione positiva della vertenza con l'Amministrazione provinciale di Imperia per l'aggiornamento del canone di locazione per il complesso immobiliare di Sanremo, che ha fatto conseguire un maggiore introito non previsto di f. 421 milioni circa;
- minori spese per:
 - * gli organi dell'Associazione in conseguenza della contrazione dei rimborsi delle note spese di viaggio e liquidazioni diarie per missioni per effetto del simultaneo svolgimento del 17 Congresso Nazionale Straordinario e della celebrazione della XXV Giornata Nazionale della Vittima Civile di Guerra a Cassino appunto per limitare le spese;
 - * il personale dell'Ente rispetto alla previsione iniziale in conseguenza della parziale attuazione del piano di assunzione con contratto di formazione professionale previsto per 25 Sezioni provinciali concluso invece per 14 a causa della rinuncia per motivi vari da parte degli interpellati.
- maggiori economie realizzate su altri capitoli di spesa.

Nell'analisi particolareggiata si evidenzia quanto segue:

ENTRATE:

L'importo più sensibile da prendere in considerazione come minore entrata è quello di f. 28.690.545, verificatasi sul cap.1 riguardante le ritenute sulle pensioni di guerra, che è dovuta all'indice di mortalità dei soggetti che, purtroppo, aumenta di anno in anno.

Gli altri importi sono da ritenere ordinaria amministrazione perchè risultati di eccedenti previsioni.

USCITE:

Le maggiori economie sono state realizzate sui seguenti capitoli:

- Spese per gli organi dell'Ente	f. 100.000.000
- Oneri per il personale in servizio	" 225.362.991
- Spese per l'acquisto di beni di consumo e servizi	" 67.419.285
- Prestazioni istituzionali	" 90.828.387
- Trasferimenti passivi e oneri finanziari	" 49.055.121
- Spese non classificabili in altre voci	" 80.000.000
totale	f. 612.665.764

RESIDUI:

Per quanto riguarda i residui attivi e passivi dell'esercizio riepilogati nell'allegato "B" i primi assommano a f. 1.860.094.207 per somme rimaste da riscuotere per le ritenute sulle partite di pensione di guerra relative al mese di dicembre 1989 per f. 128.485.285, per la sovvenzione annua statale per f. 619.999.500, per arretrati della locazione del complesso immobiliare di Sanremo all'Amministrazione provinciale di Imperia per f. 380 milioni, e per altre partite di giro per investimenti in BOT e varie per lire 731.609.422.

XII LEGISLATURA - DISEGNI DI LEGGE E RELAZIONI - DOCUMENTI

I residui passivi assommanti complessivamente a f. 545.129.942,= si riferiscono a: compensi indennità e rimborsi agli organi dell'Associazione (compensi fissi, gettoni di presenza per riunioni consigli provinciali, liquidazione note spese di viaggio ecc.) per f. 61.651.540, onorari e compensi per speciali incarichi f. 5.882.000, (parcella studio legale Vergine per l'assistenza nella vertenza con l'Amministrazione provinciale di Imperia ecc..) interessi passivi e spese di conto f. 7.000.000,= (2° semestre 89 per le quali è stata fatta contestazione alla B.N.L.) imposte e tasse f. 33.933.893 (saldo IRPEG e ILOR) manutenzioni straordinarie f. 100.000.000,= (sistemazione esterna della sede sociale), acquisto macchine per ufficio lire 17.724.709 (computer, fotoriproduttore e telefax) ritenute erariali lire 1.040.105, previdenziali f. 4.728.007 e assistenziali f. 810.701 (versamenti relativi alle ritenute del mese di dicembre) altre spese di giro f. 37.902.000, (quote per le tessere autostradali) ed infine indennità di buonuscita al personale già dipendente dell'Ente per f. 274.456.997 (applicazione legge 27/10/1988 n. 482).

Invece per la gestione dei residui degli esercizi precedenti, essa viene riepilogata nell'allegato mod. "C".

Per quanto riguarda quelli attivi resta ancora da riscuotere la somma di f. 3.865.800 dalla compagnia di assicurazione Trans Atlantica per danni subiti alla recinzione dell'edificio di viale del Ciclismo e che sarà sicuramente riscossa nell'anno.

Per quelli passivi deve essere pagata la somma di f. 15.245.673, alla Società Rodio per restituzione delle percentuali di garanzia accantonate in sede di pagamento delle fatture per le spese dei lavori di consolidamento della sede sociale eseguiti dalla stessa.

SITUAZIONE PATRIMONIALE

La consistenza del patrimonio e le variazioni verificatesi nel corso dell'esercizio si desumono dalla 1ª parte del quadro "Stato dei capitali".

Il totale delle attività ha subito un incremento complessivo di lire 1.132.104.650, raggiungendo un totale di f. 2.215.425.626 mentre per effetto dei pagamenti dell'indennità di anzianità agli ex impiegati in virtù della pre citata legge n. 482/88, per f. 120.973.848,= il passivo è diminuito a f. 512.664.642.-

SITUAZIONE AMMINISTRATIVA

Dalla dimostrazione della 2ª parte del quadro "Stato dei capitali" risulta un Avanzo di amministrazione di f. 1.361.450.367 derivante da:


Rimanenza di cassa al 31/12/1989	f. 57.865.975
Residui attivi al 31/12/1989	" 1.863.960.007
	<u>f. 1.921.825.982</u>
Residui passivi	" 560.375.615
	<u>f. 1.361.450.367</u>

Parte di detto avanzo di amministrazione è destinata per il restauro e la sistemazione delle facciate esterne e di altre parti fatiscenti del fabbricato della sede sociale non appena il Direttore delle opere di consolidamento eseguite allo stesso, avrà accertato l'esito positivo di queste al quale come facilmente comprensibile, detti lavori sono subordinati.

XII LEGISLATURA - DISEGNI DI LEGGE E RELAZIONI - DOCUMENTI

GESTIONI AUTONOME.-

Poichè alcune Sezioni provinciali non hanno ancora provveduto a trasmettere i propri consuntivi, l'ufficio amministrativo della Presidenza Nazionale non ha potuto elaborare l'apposito prospetto riguardante la situazione amministrativo contabile delle stesse. Pertanto si fa riserva di esaminarle non appena disponibile il prospetto riassuntivo relativo a dette situazioni.



XII LEGISLATURA - DISEGNI DI LEGGE E RELAZIONI - DOCUMENTI

ESTRATTO DEL VERBALE DELLA GIUNTA ESECUTIVA DEL 6 MARZO 1990.
 =====

.... omissis

CONTO CONSUNTIVO ANNO 1989.-

LA GIUNTA ESECUTIVA

Sentita la relazione svolta dal Presidente prof. Giuseppe Arcaroli;
 Costatato che i seguenti elaborati predisposti dagli uffici della
 Presidenza Nazionale riproducono fedelmente le risultanze della ge-
 stione 1989;

- A) - Conto consuntivo anno 1989;
- B) - Prospetto residui attivi e passivi esercizio 1989;
- C) - Riassunto del movimento dei residui esistenti alla chiusura della
 l'esercizio precedente;
- D) - Riepilogo dei beni mobili alla data del 31/12/1989;
- E) - Situazione del fondo indennità di anzianità degli ex dipendenti
 al 31/12/1988;

Visto l'art.18) lett.a) dello Statuto associativo;

D E L I B E R A

Il Conto consuntivo per l'anno 1989, le cui risultanze finali sono
 le seguenti:

Avanzo di cassa al 31/12/1988	f.	90.527.537
Somme riscosse	"	4.776.293.369
		<hr/>
	f.	4.866.820.906
Somme pagate	"	4.808.954.931
		<hr/>

Fondo di cassa al 31/12/1989 f. 57.865.975

=====

Consistenza patrimoniale (comprensiva dell'avanzo di amministrazione di

f. 1.361.450.367,=) f.2.215.425.626.-

di inviare copia di detto Conto consuntivo alla Corte dei Conti.

..... omissis

A handwritten signature in black ink is written over a circular stamp. The stamp contains the text 'GIUNTA ESECUTIVA' around the perimeter. The signature appears to be 'G. Arcaroli'.

XII LEGISLATURA - DISEGNI DI LEGGE E RELAZIONI - DOCUMENTIESTRATTO DEL VERBALE DELLA GIUNTA ESECUTIVA DEL 30/5/1990Conto Consuntivo anno 1989 con le risultanze delle Gestioni autonome.

LA GIUNTA ESECUTIVA

Vista la riserva contenuta nella relazione del Presidente prof. Giuseppe Arcaroli per l'approvazione del Conto Consuntivo dell'anno 1989 in merito alle Gestioni autonome che non si sono potute prendere in considerazione alla data del 6/3/1990, giorno della riunione della Giunta Esecutiva per la deliberazione dello stesso, perchè mancanti gli elaborati di alcune Sezioni provinciali;

Constatato che alla data odierna detti elaborati sono pervenuti e regolarmente sottoposti a riscontro dagli uffici della Presidenza Nazionale;

Visto il prospetto riepilogativo predisposto dagli stessi, con la riserva per le Sezioni di Alessandria, Catanzaro, Napoli, Pescara, Siena, di procedere ad ulteriori e più particolareggiati accertamenti circa le somme impegnate durante la gestione e la costituzione di partite di residui di ciascuno di esse;

Vista la delibera emessa in data odierna dalla Giunta Esecutiva medesima per l'approvazione dei Conti Consuntivi dell'anno 1989 delle Sezioni provinciali come nella stessa elencate;

Visto l'art. 18 lett. a) dello Statuto associativo;

D E L I B E R A

- il Conto Consuntivo per l'anno 1989 - comprensivo dei risultati delle Gestioni autonome - le cui risultanze finali sono le seguenti:

Avanzo di cassa al 31/12/1988	L. 90.527.537=
Somme riscosse	<u>L. 4.776.293.369=</u>
	L. 4.866.820.906=
Somme pagate	<u>L. 4.808.954.931=</u>
Fondo di cassa al 31/12/1989	<u>L. 57.865.975=</u>

Consistenza patrimoniale (comprensiva dell'Avanzo di amministrazione di L. 1.361.450.367) L. 2.215.425.626,=

XII LEGISLATURA - DISEGNI DI LEGGE E RELAZIONI - DOCUMENTI

Risultate finali delle Gestioni autonome:

<u>ENTRATE</u>		<u>USCITE</u>	
Totale generale	L. 1.939.732.749=	Totale generale	L.1.845.725.752=
Fondo cassa chiusura esercizio precedente	" 940.172.255=	Avanzo di amministrazione	= 1.034.179.252=
	<u>L. 2.879.905.004=</u>		<u>L.2.879.905.004=</u>

inviare copia di detto Conto Consuntivo alla Corte dei Conti.

XII LEGISLATURA - DISEGNI DI LEGGE E RELAZIONI - DOCUMENTI

ESTRATTO DEL VERBALE DEL CONSIGLIO NAZIONALE DEL 7 MARZO 1990

..... omissis

CONTO CONSUNTIVO ANNO 1989.

IL CONSIGLIO NAZIONALE

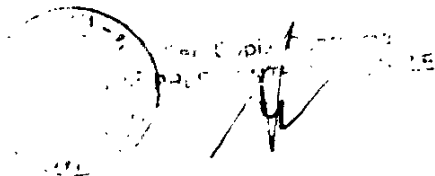
Vista la delibera assunta dalla Giunta Esecutiva nella riunione del 6/3/1990 avente per oggetto il Conto consuntivo per l'anno 1989.

Visto l'art. 16 lett. 1) dello Statuto;

D E L I B E R A

di approvare la deliberazione citata in premessa.

....omissis.....

A circular stamp is partially visible on the left, with some illegible text inside. To its right is a handwritten signature in dark ink, which appears to be 'W'. There is also some faint, illegible text above the signature.

XII LEGISLATURA - DISEGNI DI LEGGE E RELAZIONI - DOCUMENTI

ESTRATTO DEL VERBALE DEL CONSIGLIO NAZIONALE DEL 30/5/1990

CONTO CONSUNTIVO ANNO 1990 con le risultanze delle Gestioni autonome.

IL CONSIGLIO NAZIONALE

Vista la delibera assunta dalla Giunta Esecutiva nella riunione del mattino del 30/5/1990 avente per oggetto il Conto Consuntivo per l'anno 1989. Con le risultanze delle Gestioni autonome.

Visto l'art. 16 lett. 1) dello Statuto;

D E L I B E R A

di approvare le deliberazione citata in premessa.



SEGRE

XII LEGISLATURA - DISEGNI DI LEGGE E RELAZIONI - DOCUMENTI

ASSOCIAZIONE NAZIONALE VITTIME CIVILI DI GUERRA

Collegio centrale dei Sindaci

Verbale n.1: Conto consuntivo anno 1989 - Verifica di cassa ed alle scritture contabili.-

L'anno 1990 il giorno 6 marzo si è riunito presso la Sede sociale dell'A.N.V.C.G. il Collegio centrale dei Sindaci con il seguente ordine del giorno:

- 1) - Esame del Conto Consuntivo dell'Associazione Nazionale Vittime Civili di Guerra per l'anno finanziario 1989;
- 2) - Verifica di cassa ed alle scritture contabili gestione 1989.

Sono presenti i seguenti signori:

- Comm. Adolfo Limone - Presidente
- Rag. Nicolò Malogioglio - Componente
- Rag. Biagio Alberti - Componente

- 1) - Esame del Conto consuntivo anno 1989.

Il Collegio ha preliminarmente accertato che:

- a) - il preventivo relativo al periodo in esame risulta approvato dal Consiglio Nazionale nelle sedute del 15/3 e 1/6/1989 e il provvedimento di variazione il 29/11/1989;
- b) - le risultanze iniziali dello "Stato dei capitali" del conto in esame coincidono con i dati finali del consuntivo reso per l'anno precedente.
- c) - da un riscontro a campione risulta che le reversali di entrata e gli ordinativi di spesa sono corredati dalla prescritta documentazione e imputati ai competenti capitoli di bilancio.
- d) - le risultanze di cassa concordano con quelle comunicate dalla Banca Nazionale del Lavoro, cassiera dell'Ente.
- e) - i registri contabili risultano tenuti regolarmente.

Successivamente il Collegio ha proceduto ad un analitico esame del conto generale ed ha accertato che la gestione di competenza si è chiusa con un avanzo di f. 991.847.930, così costituito:

ENTRATE CORRENTI		f. 3.404.182.146
ENTRATE IN CONTO CAPITALE		" =
ENTRATE PER PARTITE DI GIRO		<u>" 2.514.514.770</u>
		f. 5.918.696.916
SPESE CORRENTI	f.2.272.334.216	
SPESE IN CONTO CAPITALE	" 140.000.000	
SPESE PER PARTITE DI GIRO	<u>" 2.514.514.770</u>	<u>" 4.926.848.986</u>
	Avanzo di competenza	f. 991.847.930
		=====

In base a quanto specificato nella relazione del Presidente Nazionale, tale risultato è da attribuire ai seguenti fattori:

- risoluzione positiva della vertenza con l'Amministrazione provinciale di Imperia per l'aggiornamento del canone di locazione per il complesso immobiliare di Sanremo, che ha fatto conseguire un maggiore introito non previsto di f.421 milioni circa;

XII LEGISLATURA - DISEGNI DI LEGGE E RELAZIONI - DOCUMENTI

- minori spese per:
- * gli organi dell'Associazione in conseguenza della contrazione dei rimborsi delle note spese di viaggio e liquidazioni diarie per missioni, per effetto del simultaneo svolgimento del 17 Congresso Nazionale straordinario e della celebrazione della XXV Giornata Nazionale della Vittime Civile di Guerra a Cassino, appunto per limitare le spese;
 - * il personale dell'Ente rispetto alla previsione iniziale in conseguenza della parziale attuazione del piano di assunzione con contratto di formazione professionale previsto per 25 Sezioni provinciali concluso invece per 14 a causa della rinuncia per motivi vari da parte degli interpellati.
- maggiori economie realizzate su altri capitoli di spesa.

Per quanto riguarda i residui dell'esercizio riportati nell'allegato Mod. dello "B", essi si riferiscono a:

Attivi

- ritenute sulle pensioni di guerra mese di dicembre 89	f. 128.485.285
- sovvenzione annua statale 1989	" 619.999.500
- affitti di immobili: Sanremo	" 380.000.000
- altre entrate di giro: per BOT scadenti 31/12 e 28/2 ed altri crediti vari	" 731.609.422
	<u>f. 1.860.094.207</u>

Passivi

- Compensi, indennità e rimborsi agli organi dell'Ente (fissi, gettoni, spese di viaggio e soggiorno, ecc.)	f. 61.651.540
- onorari e compensi per speciali incarichi (parcella per l'assistenza legale in vertenze varie)	" 5.882.000
- interessi passivi e spese di conto	" 7.000.000
- imposte e tasse (saldo IRPEG e IOR redditi 1989)	" 33.933.883
- manutenzioni straordinarie (riparazioni esterne fabbricato)	" 100.000.000
- acquisto macchine d'ufficio (telefax, computer, fotocopiatore per la Presidenza Nazionale)	" 17.724.709
- ritenute erariali riferite al mese di dicembre 1989	" 1.040.105
- " previdenziali	" 4.728.007
- " assistenziali	" 810.701
- altre spese di giro (quote tessere autostradali riscoss)	" 37.902.000
- indennità di buonuscita al personale ex dipendente dall'Associazione per somma prelevata dall'INA ma non ancora corrisposta agli attuali Enti di appartenenza degli interessati	" 274.456.997
	<u>f. 545.129.942</u>

Per quelli degli esercizi precedenti riepilogati nell'allegato Mod. "C" essi si riferiscono alla somma di f. 3.865.800 rimasta ancora da riscuotere dalla Compagnia di assicurazione per il danno del 1984 alla recinzione del fabbricato, che sicuramente sarà riscossa nel corso dell'esercizio 1990 e alla somma di f. 15.245.673 da corrispondere alla Soc. Rodio per rimborso somme trattenute in garanzia per i lavori di consolidamento dell'immobile di via del Ciclismo 19, e che pure nel corso del 1990 saranno restituite.

La gestione si è chiusa con un avanzo di amministrazione al 31/12/1989 di f. 1.361.450.367.

Tale dato meglio si evince dall'esposizione della situazione finanziaria che si riporta di seguito:

XII LEGISLATURA - DISEGNI DI LEGGE E RELAZIONI - DOCUMENTI

Rimanenza di cassa al 31/12/1988	£.	90.527.537
<u>RISCOSSIONI</u>		
c/ competenza	£.	4.058.602.709
c/ residui	"	<u>717.690.660</u>
		<u>4.776.293.369</u>
	£.	4.866.820.906
<u>PAGAMENTI</u>		
c/ competenza	£.	4.381.719.044
C/ residui	"	<u>427.235.887</u>
		<u>4.808.954.931</u>
Avanzo di cassa al 31/12/1989	£.	57.865.975
Residui attivi anno 1989	£.	1.860.094.207
" periodi preced.	"	<u>3.865.800</u>
		<u>1.863.960.007</u>
	£.	1.921.825.982
Residui passivi anno 1989	£.	545.129.942
" periodi preced.	"	<u>15.245.673</u>
		<u>560.375.615</u>
Avanzo di amministrazione al 31/12/1989	£.	<u>1.361.450.367</u>

Il Collegio ha inoltre accertato che il Conto economico presenta un aumento dello Stato dei capitali di £. 1.132.104.650 sicchè l'attività complessiva netta da £. 1.083.320.976 dello scorso esercizio è aumentato a £. 2.215.425.626.-

Per quanto concerne specificatamente le singole poste del consuntivo si pone in evidenza che le entrate correnti, accertate nel complessivo importo di £. 3.404.182.146, riguardano:

a) - Ritenute sulle pensioni di guerra	£.	1.609.809.455
b) - Trasferimenti attivi	"	1.242.514.000
c) - Redditi e proventi diversi	"	548.423.236
d) - Poste correttive	"	<u>3.435.455</u>
	£.	<u>3.404.182.146</u>

Le spese correnti per complessive £.2.272.334.216, riguardano:

a) - Spese per gli organi dell'Ente	£.	220.000.000
b) - Oneri di personale	"	774.637.009
c) - Acquisto di beni e di servizi	"	147.580.715
d) - Prestazioni istituzionali	"	919.171.613
e) - Contributi alle Sezioni provinciali	"	153.394.404
f) - Oneri tributari e finanziari	"	<u>57.550.475</u>
	£.	<u>2.272.334.216</u>

In ordine a dette spese correnti il Collegio ritiene in particolare di fare presente che:

- gli oneri per il personale comprendono le somme che l'Associazione ha erogato per retribuzione agli impiegati che prestano servizio a tempo indeterminato e per formazione professionale con i trattamenti giuridici ed economici previste dalle vigenti disposizioni di legge; al 31 dicembre 1989 detti impiegati risultano essere 34.

XII LEGISLATURA - DISEGNI DI LEGGE E RELAZIONI - DOCUMENTI

Tra tali spese sono comprese anche le somme che l'Associazione ha erogato per le prestazioni di carattere amministrativo e/o contabile, ovvero di natura tributaria richieste occasionalmente a collaboratori e consulenti esterni.

- le spese per acquisto di beni e servizi, che concernono gli oneri che l'ente ha sostenuto per il normale funzionamento, risultano contenute in considerazione che nell'anno si è svolto anche il 17° Congresso Nazionale straordinario.
- quelle in conto capitale ammontanti a f. 140.000.000 riguardano impegni per la sistemazione esterna dello stabile della sede sociale, e per l'acquisto di alcune macchine per l'aggiornamento tecnologico degli uffici della Presidenza Nazionale;
- le spese per prestazioni istituzionali concernono gli oneri sostenuti a parziale sostegno della struttura organizzativa in tutto il territorio nazionale necessaria per lo svolgimento dei compiti di assistenza, consulenza e patronato in favore degli associati, per l'organizzazione della Giornata Nazionale della Vittima Civile di Guerra, svoltasi a Cassino il 5 novembre 1989, le spese sostenute per la redazione, pubblicazione e spedizione del notiziario associativo "Solidarietà" ed infine per l'organizzazione del 17° Congresso Nazionale straordinario tenutosi pure a Cassino il 4 novembre.

Nulla di particolare ha da osservare il Collegio per le spese per partite di giro trovando le medesime esplicito riferimento a quelle corrispondenti dell'entrata.

Tra le entrate e le uscite di queste risultano riportati i movimenti relativi alle operazioni di investimento in BOT effettuate dall'Associazione al fine di realizzare una maggiore redditività sulle disponibilità di cassa.

La situazione patrimoniale risultante dalla parte 1° del quadro "Stato dei capitali" è diminuita a f. 1.366.639.901 per la variazione in meno di f. 44.250.888 (120.973.848-76.722.960) verificatosi per le sole attività. Per le passività invece il valore è diminuito a f. 512.664.642 in conseguenza dei pagamenti dell'indennità di anzianità in favore di alcuni ex dipendenti.

La situazione amministrativa che invece si rileva dalla parte 2° del quadro predetto presenta un avanzo di amministrazione di f. 1.361.450.367 derivante, come già esposto nella pagina 3) dalla rimanenza di cassa al 31/12/1989 di f. 57.865.975, più l'importo dei residui attivi a tale data di f. 1.863.960.007, meno quello dei residui passivi di f. 560.375.615, dimostrati negli allegati Mod. "B" e "C".

A conclusione dell'esame il Collegio dà atto che la gestione dell'Associazione, nel periodo considerato, si è svolta secondo criteri di correttezza amministrativa e contabile e in particolare che le risultanze esposte nell'elaborato corrispondono con le scritture contabili.

Per quanto si riferisce alle Gestioni autonome delle Sezioni provinciali il Collegio deve segnalare che, come negli anni precedenti, è impossibilitato ad esprimere il proprio parere atteso che non risultano allegati i prospetti riassuntivi relativi alle situazioni amministrativo-contabile delle medesime per il mancato invio da parte di alcune di esse dei propri bilanci.

XII LEGISLATURA - DISEGNI DI LEGGE E RELAZIONI - DOCUMENTI

Di conseguenza il Collegio si riserva di procedere ad un successivo accertamento delle gestioni speciali non appena disponibile il prospetto riassuntivo di che trattasi.

Tutto ciò premesso e con la riserva sopra indicata il Collegio ritiene di poter esprimere parere favorevole in ordine al Conto consuntivo dell'Associazione Nazionale Vittime Civili di Guerra per l'anno finanziario 1989.-


2) VERIFICA DI CASSA E DELLE SCRITTURE CONTABILI.-

Il Collegio ha proceduto alla verifica dei dati di cassa ed ha rilevato dal relativo registro, sul quale l'ultima operazione alla chiusura stessa risulta annotata il 31/12/1989, la seguente situazione:

Rimanenza di cassa al 31/12/1988		£.	90.527.537
<u>Entrate</u> (reversali dal n.1 al n.204)			
in c/ competenza	£.4.058.602.709		
" residui	" 717.690.660	"	4.776.293.369
			£.4.866.820.906
<u>Uscite</u> (mandato dal n.1 al n.506)			
in c/ competenza	£.4.381.719.044		
" residui	" 427.235.887	"	4.808.954.931
Avanzo di cassa al 31/12/1989		£.	57.865.975

somma che concorda con la situazione di cassa della Banca Nazionale del Lavoro alla data predetta.

f° Adolfo Limone
Nicolò Malogioglio
Biagio Alberti



VERBALE DEL COLLEGIO CENTRALE DEI SINDACI

DEL 29/5/1990

Verbale n. 3 - Conto Consuntivo anno 1989 con le Gestioni autonome.-

L'anno 1990 il giorno 29 maggio si è riunito presso la Sede sociale dell'A.N.V.C.G. il Collegio centrale dei Sindaci con il seguente ordine del giorno:

1) - Esame del Conto consuntivo anno 1989 con le gestioni autonome.

Sono presenti i seguenti signori:

- Comm. Adolfo Limone - Presidente
- Rag. Nicolò Malogioglio - Componente
- Rag. Biagio Alberti - Componente

Premesso che con verbale n.1 del 6/3/1990 il Collegio ebbe ad esprimere parere favorevole in ordine al Conto Consuntivo 1989 con la riserva di provvedere ad un successivo accertamento della situazione amministrativo contabile delle Gestioni autonome non potute esaminare in quella circostanza perchè non corredato del prospetto riassuntivo delle gestioni delle Sezioni provinciali a causa del mancato invio degli elaborati relativi da parte di alcune di esse;

Visto che alla data odierna quelli mancanti sono pervenuti e sono stati regolarmente esaminati dagli uffici della Presidenza Nazionale, all'uopo preposti;

Visto il prospetto riepilogativo dagli stessi predisposto con la determinazione di effettuare un supplemento d'istruttoria per alcune Sezioni

XII LEGISLATURA - DISEGNI DI LEGGE E RELAZIONI - DOCUMENTI

provinciali allo scopo di chiarire gli impegni assunti durante la gestione in esame e la situazione dei residui riportata da ognuna di esse;

Il Collegio presa in esame tutta la documentazione succitata, per le mansioni ed i compiti specifici che gli competono ha provveduto ad un proprio accurato e più analitico riscontro di merito di quasi tutte le situazioni contabili delle Sezioni provinciali ed ha riscontrato che, come peraltro già rilevato dai predetti Uffici della Presidenza Nazionale, la necessità di dover far provvedere ad ulteriori e più particolareggiati accertamenti ai fini di un definitivo chiarimento delle situazioni delle sottonidicate Sezioni provinciali per il motivo a fianco di ciascuna di esse indicato:

ALESSANDRIA: impegni di spesa e costituzione di partite di residui passivi per L. 2.806.925, non conformi ai criteri informativi ed alle norme di contabilità per l'accertamento degli stessi;

CATANZARO: situazione confusa di partite di residui attivi e passivi dell'esercizio precedente che non risultano soddisfatti né riportati nella gestione in esame, con conseguente discordanza dell'ammontare dell'Avanzo di amministrazione al 31/12/1989;

NAPOLI: sensibile disavanzo di amministrazione derivante da accantonamenti di fitto locali non soddisfatti per la vertenza in corso con l'Intendenza di Finanza- Ufficio Demanio - e tenuti in conto residui dal 1984, ammontanti complessivamente a lire 29.441.000,=

PESCARA: discordanza di L.142.000, tra scritture contabili e avanzo di cassa della Sezione al 31/12/1989, per errata registrazione di operazioni contabili nel corso della gestione.

SIENA: impegni di spesa e costituzione di partite di residui passivi per complessive L. 4.900.000,= non conformi ai criteri informativi ed alle norme di contabilità generale per l'accertamento degli stessi.

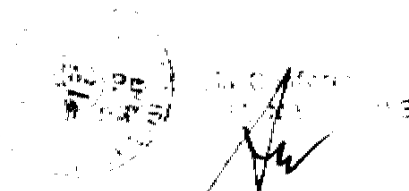
XII LEGISLATURA - DISEGNI DI LEGGE E RELAZIONI - DOCUMENTI

Pertanto si prende atto delle rettifiche apportate dagli uffici preposti le cui risultanze sono riportate sul prospetto riepilogativo delle gestioni autonome.

Per quanto sopra esposto il Collegio si sente in dovere di invitare la Giunta Esecutiva ed il Consiglio Nazionale a voler richiamare ancora l'attenzione dei Presidenti provinciali per una più accurata regolare tenuta della propria contabilità e l'invio degli elaborati contabili ed amministrativi alla Presidenza Nazionale con tempestività, nonché i Collegi sindacali per una più attenta verifica richiamandoli ai propri doveri d'ufficio previsti dalle norme del codice civile in particolare per quanto riguarda le erogazioni in favore delle Sezioni di contributi da parte di persone fisiche o giuridiche che, come prescritto dalla Presidenza Nazionale con circolare n. 22 dell'8.11.89 debbono essere tutti riportati in bilancio.

Ciò premesso il Collegio viste le risultanze finali delle Gestioni autonome delle Sezioni provinciali, ritiene di poter esprimere parere favorevole in ordine al Conto consuntivo 1989 comprensivo delle risultanze predette come riportato nell'elaborato in esame, approvando quelle delle sopra indicate Sezioni abbinabili di supplemento d'istruttoria, solo per la parte riguardante le Entrate e Uscite di competenza dell'esercizio 1989 e la conseguente rimanenza di cassa al 31/12/1989 delle medesime, in attesa dei risultati definitivi, di tali accertamenti.

f.° Limone Adolfo
Malogioglio Nicolo'
Alberti Biagio



XII LEGISLATURA - DISEGNI DI LEGGE E RELAZIONI - DOCUMENTI

BANCA NAZIONALE DEL LAVORO **BNL** **BANCA NAZIONALE DEL LAVORO**
 ISTITUZIONE DI DIRITTO PUBBLICO - SEDE CENTRALE IN ROMA
 CAPITALE L. 400.000.000.000 INTERAMENTE VERSATO - RISERVA ORDINARIA L. 124.100.000.000
 CODICE FISCALE 00815980207 PARTITA IVA 00815980207



ROMA LI 28/2/1990

Spett.le
 ASSOCIAZIONE NAZIONALE VITTIME
 CIVILI DI GUERRA
 V.le del Ciclismo nr. 19 00144 ROMA

SERVIZIO DI TESORERIA
ESERCIZIO 19 89

C/209259	88	90.527.537	AV.
RIMANENZA DI CASSA ALLA CHIUSURA DELL'ESERCIZIO 19			
ORDINATIVI DI INCASSO EMESSI NELL'ESERCIZIO IN CORSO	EL. 60 REV. 1204	4.776.293.369	AV.
		4.866.820.906	AV.
ORDINATIVI DI PAGAMENTO EMESSI NELL'ESERCIZIO IN CORSO	EL. 60 HAND. 506	4.808.954.931	Dh.
SITUAZIONE AL CHIUSURA ESERC. CONTAB. ENTE		57.865.975	AV.
ORDINATIVI RIMASTI INSEGUITI AL			
N REVERSALI (come da elenco a lato) PER COMPLESSIVE			
N MANDATI DI PAGAMENTO (come da elenco a lato) PER COMPLESSIVE			
SALDO DI CASSA AL CHIUSURA ESERC. CONTAB. BANCA		57.865.975	AV.

BANCA NAZIONALE DEL LAVORO

[Signature]
 Mod. 3348

[Signature]

[Stamp and Signature]

XII LEGISLATURA - DISEGNI DI LEGGE E RELAZIONI - DOCUMENTI

MOD. A

ASSOCIAZIONE NAZIONALE VITTELE CIVILI DI GUERRA
PRESIDENZA NAZIONALE

Roma - Viale del Colosseo n. 19 - EUR

CONTO CONSUMATIVO PER L'ESERCIZIO FINANZIARIO 1990
Deliberato dalla Giunta Esecutiva nella seduta del 5-3-1991; 19-6-1991
Approvato dal Consiglio Nazionale nella seduta del 6-3-1991; 19-6-1991

RIEPILOGO

ENTRATE SPESE	ENTRATE			SPESE		
	Previsione definitiva	Riscosse	Riscosse di riscuotere	Previsione definitiva	Pagate	Rimaste di pagare
I CORRENTI	2.526.500.000	2.275.150.000	196.025.740	2.275.150.000	2.477.028.240	157.610.205
II IN CONTO CAPITALE	520.000.000	93.675.651	45.324.349
III PER PARTITE DI GIRO	4.170.000.000	2.927.499.284	1.245.533.576	4.170.000.000	5.426.063.111	6293.209
Totale generale	6.696.500.000	4.503.534.994	420.559.316	4.503.534.994	5.996.938.202	219.754.899
						Avanzo di competenza f.
						Disavanzo di competenza f.
						6.216.693.091
IV GESTIONI AUTONOME	(1)	(2)	(3)	(4)	(5)	(6)
Sezioni provinciali	2.169.462.354	2.028.091.341	104.077.974	2.382.169.349	2.148.851.456	208.938.355
						153.843.934
						6.216.693.091

Roma,

LEGGENDA PER LE "GESTIONI AUTONOME"

- (1) - vedere col.2 prospetto "Sezioni Provinciali"
- (2) - somma col. 3+4+5 del prospetto "Sez.ni Prov.li"
- (3) - totale del prospetto "RESIDUI ATTIVI" Sez.prov.
- (4) - somma delle col.2+3 delle sopra indicate "GESTIONI AUTONOME" -Tit.IV -
- (5) - vedere col.10 prospetto "Sezioni Provinciali"
- (6) - somma delle col.11+12+13 del prospetto "Sez.prov."
- (7) - totale prospetto "RESIDUI PASSIVI" Sez.ni prov."
- (8) - somma delle col.6+7 delle sopra indicate "GESTIONI AUTONOME" -Tit.IV -

XII LEGISLATURA - DISEGNI DI LEGGE E RELAZIONI - DOCUMENTI

MOD. A

ASSOCIAZIONE NAZIONALE VITTIME CIVILI DI GUERRA
PRESIDENZA NAZIONALE


Roma - Viale del Circolo n. 19 - EUR

CONTO CONSUMIVO PER L'ESERCIZIO FINANZIARIO 1990
Deliberato dalla Giunta Esecutiva nella seduta del 5-3-1991, 19-6-1991
Approvato dal Consiglio Nazionale nella seduta del 6-3-1991, 19-6-1991

RIEPILOGO

ENTRATE SPESE	ENTRATE		SPESE	
	Previsione definitiva	Accertate Riscosse Riscuote	Previsione definitiva	Impegnate Pagate Riscosse da pagare
		Totale		Totale
I CORRENTI	2.526.500.000	2.275.857.666	2.825.000.000	2.644.832.446
II IN CONTO CAPITALE	520.000.000	1.321.021.125
III PER PARTITE DI GIRO	4.170.000.000	2.921.199.224	14.170.000.000	6.023.209.343
Totale generale	6.696.500.000	5.197.056.890	7.515.000.000	6.216.693.091
	Disavanzo di competenza L.	312.921.765	Avanzo di competenza L.	6.216.693.091
IV GESTICHI AUTONOME Sezioni provinciali	2.119.462.735	2.028.091.761	2.028.861.456	2.028.708.574

Roma, 24 GIU. 1991



XII LEGISLATURA - DISEGNI DI LEGGE E RELAZIONI - DOCUMENTI

PAGE FINA : I N T R A T E

Articolo	Capitolo	DESCRIZIONE	Previsione definitiva	ACCERTAMENTO			Differenza fra previsioni e accertamenti		
				Somme riscosse	Somme rimborsate da riaccredito somme accert.	Totale delle somme accert.	in più	in meno	
1	2	3	4	5	6	7	8	9	10
I		TITOLO I - ENTRATE CORRENTI = VENUTE DI BENI E PRESTAZIONI DI SERVIZI							
II		CONTINGENTI E PREMI PER LE PRESTAZIONI ISTITUITE M.I.I. Ritenute sulle pecunie di guerra (art. 1 undecies della legge 21.10.1978 n. 641)	1.600.000.000	1.463.428.645	159.575.110	1.522.643.755		77.356.245	
	1	bis Vendita di beni e prestazione servizi	1.600.000.000	1.363.428.645	159.575.110	1.522.643.755		77.356.245	
III		TRASPERIMENTI ATTIVI CORRENTI Contributi dello Stato Sovvenzione annua statale (L. 3/2/1989 n. 33) Altri contributi	620.000.000	619.999.500		619.999.500		500	
	2	Contributi di Enti pubblici e privati	1.000.000	1.000.000		1.000.000			
	3	Contributi delle Sezioni provinciali	500.000	60.000		60.000		440.000	
IV		REDDITI E PROVENTI PATRIMONIALI Affitti di immobili Interessi attivi su mutui, depositi e conti corr.	620.500.000	621.059.500		621.059.500		559.500	
	3	REDDITI E PROVENTI PATRIMONIALI Affitti di immobili	210.000.000	173.488.370	36.511.630	210.000.000			
	6	Interessi attivi su mutui, depositi e conti corr.	45.000.000	98.579.683		98.579.683		98.579.683	
V		ENTRATE NON CLASSIFICABILI IN ALTRE VOCI Entrate diverse	285.000.000	922.068.053	36.511.630	308.579.683		93.579.683	
	6	ENTRATE NON CLASSIFICABILI IN ALTRE VOCI Entrate diverse							

XII LEGISLATURA - DISEGNI DI LEGGE E RELAZIONI - DOCUMENTI

PARTE PRIMA: ENTRATE

Categor.	Capitolo	Articolo	DESCRIZIONE	Previsione definitiva	ACCERTAMENTO				Differenza fra previsione e accertamento	
					Somme riscosse	Somme rimaste da riscuotere	Totale delle somme accert.	in più	in meno	
VI	2	1	4	5	6	7	8	9	10	
			POSTE CORRETTIVE E COMPENSATIVE DI SPESE CORRENTI							
	7		Recupero e rimborsi	90.000.000	19.528.868		19.528.868		471.132	
	8		Concorsi nelle spese	20.000.000	19.528.868		19.528.868		471.132	
			TOTALE ENTRATE CORRENTI	252.650.000	252.528.066	196.026.740	251.841.806	25.596.883	487.877	
			TITOLO II - ENTRATE IN CONTO CAPITALE							
VII			ALIENAZIONE IMMOBILIZZAZIONI E DIRITTI REALI							
VIII			ALIENAZIONE DI IMMOBILIZZAZIONI TECNICHE							
	9		Alienazioni di automezzi, mobili e macchine uff.							
IX			REALIZZI DI PARTECIPAZIONI QUOTE, TIT. DI CREDITO							
X			TRASFERIMENTI ATTIVI IN CONTO CAPITALE							
XI			RISCOSSIONI DI CREDITI							
	10		Riscossioni di mutui e di anticipazioni							
	11		Ritiro di depositi cauzionali							
XII			ACCENSIONI DI DEBITI							
	12		Assunzione di mutui ed altri debiti finanziari							
			TOTALE ENTRATE IN CONTO CAPITALE							

XII LEGISLATURA - DISEGNI DI LEGGE E RELAZIONI - DOCUMENTI

PARTE PRIMA: ENTRATE

2	3	DESCRIZIONE	ACCERTAMENTO			Differenza fra previsioni e accertamento	
			5	6	8	9	10
		Previsione definitiva	Somme riscosse	Somme rimaste da riscuotere	Totale delle somme accert.	in più	in meno
		TITOLO III - PARTITE DI GIRO =					
		ENTRATE PER CONTI DI TERZI					
13		Ritenute erariali	130.000.000	124.412.000	124.412.000		5.588.000
14		Ritenute previdenziali	32.000.000	33.542.107	33.542.107	1.542.107	
15		Ritenute assistenziali	7.000.000	5.750.680	5.750.680		1.249.320
16		Ritenute diverse					
17		Trattenute per conto di terzi	1.000.000	1.000.000	1.000.000		
18		Anticipazione per fondo economato					
19		Prelevamento dall'IRA per indennità di buonuscita al personale cessato dal servizio	4.000.000.000	2.063.096.137	1.204.553.596	2.796.446.404	
20		Altre entrate di giro	4.170.000.000	2.927.799.924	1.204.553.596	3.432.353.520	759.888.587
		R I A S S U N T O					
		TITOLO I - ENTRATE CORRENTI	2.526.500.000	2.215.785.066	196.026.740	2.411.811.806	108.514.838
		TITOLO II - ENTRATE IN CONTI CAPITALI	4.170.000.000	2.927.799.924	1.204.553.596	3.432.353.520	759.888.587
		TITOLO III - ENTRATE PER PARTITE DI GIRO	6.696.500.000	4.503.584.990	1.400.520.336	5.904.105.326	1.298.518.464
21		TITOLO IV - GESTIONI AUTONOME =					
		Sezioni Provinciali (progr. riabilitativi al-1-600)	2.169.462.335	2.278.091.761		2.278.091.761	108.629.426
			2.169.462.335	2.278.091.761		2.278.091.761	108.629.426

XII LEGISLATURA - DISEGNI DI LEGGE E RELAZIONI - DOCUMENTI

PAGHE SECONDA: SPESE

CATEGORIA	DESCRIZIONE	Previsione definitiva	ACCERTAMENTO			Differenza tra previsione e accertamento	
			Spese pagate	Spese rimanenti da pagare	Totale delle spese impeg.	in più	in meno
		5	6	7	8	9	10
I	TITOLO I - SPESE CORRENTI -						
	SPESE PER GLI ORGANI DELLA ENTE						
1	Compensi, indennità e rimborsi ai comp. organ. Associaz.	950.000.000	182.473.628	67.026.372	950.000.000		
2	Rimborso forf. al Prvs.Naz. delle spese rappresent.	950.000.000	182.473.628	67.026.372	950.000.000		
II	ONERI PER IL PERSONALE IN SERVIZIO						
3	Oneri connessi con la retribuzione	900.000.000	826.109.683	30.154.791	856.284.474		43.715.526
4	Compensi per lavoro straordinario						
5	Gratificazioni						
6	Indennità e rimb. spese trasporto per missioni						
7	Indennità diverse						
8	Oneri sociali						
9	Corsi per il personale						
10	Iniz.ve e int.ti per il benessere del personale	900.000.000	826.109.683	30.154.791	856.284.474		43.715.526
III	ONERI PER IL PERSONALE IN QUIETANZA						
11	Accanton.to presso l'INA dell'ind.tà di buonuscita						
11 bis	Oneri per il personale già dipend.dall'Ass.ne						
IV	SPESE PER L'ACQUISTO DI BENI DI CONSUMO E SERVIZI						
	Acquisto di beni:						
1	- Materie prime e materiali di consumo	23.000.000	29.074.395		29.074.395		25.605
2	- Acquisto di pubblicazioni	400.000	3.365.000		3.365.000		635.000
		95.000.000	96.339.395		96.339.395		640.605

XII LEGISLATURA - DISEGNI DI LEGGE E RELAZIONI - DOCUMENTI

PARTE SECONDA: S P E S E

Categori	Capitolo	Articolo	DESCRIZIONE	ACCERTAMENTO				Differenza fra previsione e impegno	
				5	6	7	8	9	10
				Previsione definitiva	Somme pagate	Somme rimaste da pagare	Totale delle somme impegn.	in più	in meno
13			Acquisto di servizi:						
	1		- Utenze e servizi diversi	45.000.000	44.335.917		44.335.917		664.083
	2		- Spese postelegrafoniche	18.000.000	10.000.000		10.000.000		8.000.000
	3		- Premi di assicurazione	20.000.000	18.154.420		18.154.420		1.845.580
	4		- Manutenzioni e riparazioni ordinarie	95.000.000	90.801.628	1.808.300	92.610.428		9.089.572
	5		- Onorari e compensi per speciali incarichi	10.000.000	9.536.400		9.536.400		463.600
	6		- Commissioni e comitati			1.808.300			
			PRESTAZIONI ISTITUZIONALI						
14			- Interventi in favore delle vittime civili di guerra direttamente o tramite le Sezioni provv.	445.000.000	459.031.315		459.031.315		12.968.685
15			- Manifestazioni e convegni naz. di studio in ordine a materia assistenziale e di promozione sociale.	100.000.000	99.849.555		99.849.555		150.445
16			periodico associativo.	100.000.000	101.668.964	39.441.036	200.000.000		
16 bis			Ristampa volume "Italia martire"						
			TRASFERIMENTI PASSIVI						
17			Contributi alle Sezioni per il loro funzionamento	1.015.000.000	1.019.439.814	32.441.036	1.051.880.850		13.119.150
				900.000.000	903.856.804		903.856.804		96.143.196
				900.000.000	903.856.804		903.856.804		96.143.196
18			ONERI FINANZIARI						
			Interessi passivi e spese di conto	5.000.000	461.880		461.880		4.538.120
				5.000.000	461.880		461.880		4.538.120
19			ONERI TRIBUTARI						
			Imposte, tasse e tributi vari	950.000.000	914.300.593	35.699.202	950.000.000		
				950.000.000	914.300.593	35.699.202	950.000.000		

XII LEGISLATURA - DISEGNI DI LEGGE E RELAZIONI - DOCUMENTI

PARTE SECONDA: S P E S E

Categor	Capitolo	Articolo	DESCRIZIONE	ACCERTAMENTO				Differenza fra previsione e immissione	
				Previsione definitiva	Somme pagate	Somme rimborsate da pagare	Totale delle somme impegnate	in più	in meno
2	3	4	5	6	7	8	9	10	
II	20		<p>SPESA NON CLASSIFICABILI IN ALTRE VOCI</p> <p>Fondo per accantonamento trattamento di fine rapporto lavoro al personale dipend.</p> <p>Altre spese non classificabili</p>	50.000.000	8.974.878	8.974.878	41.025.122		
I	21		<p>POSTE CORRETTIVE E COMPENS. DI ENTRATE CORRENTI</p> <p>Restituzioni e rimborsi</p>	50.000.000	8.974.878	8.974.878	41.025.122		
			TOTALE SPESE CORRENTI	2.865.000.000	2.477.222.240	1.671.630.206	2.644.832.446	220.167.554	
			TITOLO II - SPESE IN CONTO CAPITALE						
II	23		<p>ACQUIS. BENI DI USO INREY. ED OPERE IMMOBILIARI</p> <p>Manutenzioni straordinarie ed acquisto di immobili</p>	490.000.000	64.168.526	46.831.474	110.000.000	380.000.000	
			ACQUISIZIONI DI IMMOBILIZZAZIONI TECNICHE	490.000.000	64.168.526	46.831.474	110.000.000	380.000.000	
III	24		<p>Acquisti di automezzi, mobili e macchine ufficio</p>	30.000.000	29.507.125		99.507.125	492.875	
			<p>PARTICIPAZIONI, QUOTE TITOLI DI CREDITO, ECC.</p> <p>CONCESSIONI DI CREDITI E ANTICIPAZIONI</p> <p>Depositi e cauzioni</p>	30.000.000	29.507.125		29.507.125	492.875	
XV	26		<p>ESTINZIONI DI MUTUI E ANTICIPAZIONI PASSIVE</p> <p>Rimborsi di mutui e anticipazioni passive</p>	520.000.000	93.675.651	45.831.474	139.507.125	380.492.875	
			TOTALE SPESE IN CONTO CAPITALE						

XII LEGISLATURA - DISEGNI DI LEGGE E RELAZIONI - DOCUMENTI

PARTI SECONDA: S.F.E.S.E.

Articolo	DESCRIZIONE	Previsione definitiva	ACCERTAMENTO			Differenza in previsione e impegno
			Somme pagate	Somme rimaste da pagare	Totale delle somme impegnate	
2		5	6	7	8	9
	TITOLO III - PARTITE DI GIRO					
	SPESA PER CONTO DI TERZI, VERSAMENTI DI RITENUTE E TRATTENUTE					
27	Ritenute erariali	104.188.000	104.188.000	204.000	104.412.000	5.880.000
28	Ritenute previdenziali	32.000.000	28.261.950	5.180.857	33.642.107	1.642.107
29	Ritenute assistenziali	7.000.000	4.812.328	888.852	5.450.630	1.044.328
30	Ritenute diverse					
31	Trattenute a favore di terzi	1.000.000	1.000.000		1.000.000	
32	Reintegro fondo economato	14.000.000	3.237.648.333		2.957.498.333	1.042.501.667
33	Altre spese di giro					
34	Pagamento al personale cessato dal servizio della indennità di buonuscita prelevata dall'INA	4.170.000.000	3.426.603.111	6.293.209	3.432.896.320	1.542.107.544
	TOTALE PARTITE DI GIRO	4.170.000.000	3.426.603.111	6.293.209	3.432.896.320	1.542.107.544
	R.I.A.S.S.U.M.P.T.O.					
	TITOLO I - SPESE CORRENTI	2.215.000.000	2.477.202.240	167.630.206	2.644.832.446	900.167.644
	TITOLO II - SPESE IN CONTO CAPITALE	520.000.000	73.615.657	45.821.474	137.607.131	380.492.869
	TITOLO III - SPESE PER PARTITE DI GIRO	4.170.000.000	3.426.603.111	6.293.209	3.432.896.320	1.542.107.544
	TITOLO IV - GESTIONI AUTONOME -	7.655.000.000	5.992.922.222	219.154.889	6.212.077.111	1.442.107.392.889
35	Sezioni provinciali (prospetti riepilogativi allegati)	2.044.861.456	2.069.385.335		2.089.385.335	185.146.181
	TOTALE	20.750.000.000	19.426.144.240	1.066.918.181	20.493.062.421	1.856.446.181

XII LEGISLATURA - DISEGNI DI LEGGE E RELAZIONI - DOCUMENTI

DIFFERENZA FRA RISCOSSIONI E PAGAMENTI

SITUAZIONE FINANZIARIA ALLA CHIUSURA DELL'ESERCIZIO

Fondo di cassa alla chiusura dell'eserc. prec. f. a. 57.865.975

Fondo di cassa al 31/12/1989 57.865.975

RISCOSSIONI:

in conto residui f. 1.866.094.207
in conto comp.ze " 4.503.584.990

Somme riscosse al 31/12/1989
- in conto competenza f. 4.503.584.990
- in conto residui " 1.866.094.207

6.407.545.172

6.407.545.172

PAGAMENTI:

in conto residui f. 492.859.762
in conto comp.ze " 5.096.928.002

Somme pagate al 31/12/1989
- in conto competenza f. 5.096.928.002
- in conto residui " 492.859.762

6.419.797.564

6.419.797.564

Fondo di cassa al 31/12/1989 57.865.975

Fondo di cassa al 31/12/1989 57.865.975

Residui alla chiusura dell'esercizio:

- attivi f. 1.000.580.336
- passivi f. 2.127.504.889

1.180.805.447

1.180.805.447

AVANZO DI SPESA 1.180.805.447

XII LEGISLATURA - DISEGNI DI LEGGE E RELAZIONI - DOCUMENTI

STATO DEI CAPITALI

* P.A.R.T.E P.R.I.V.A. S.I.T.U.A.Z.I.O.N.E F.A.T.R.I.M.O.N.I.A.L.E Titolo I - Patrimonio permanente A.T.T.I.V.O	al principio dell'esercizio		variazioni		Alla fine dell'esercizio	
	Somme parziali	TOTALE	in più	in meno	Somme parziali	TOTALE
1- Fabbricati L.	568.786.000				568.786.000	
2- Mobili "	548.804.946		96.806.572		645.611.518	
3- Mutuo I.N.A. Case Popolari W.CC.Guerra."	249.048.955			949.048.955		
4- Fondo ind. di anz. agli impieg. accantio- nato presso I.I.N.A.-ROMA		1.266.629.901	96.806.572	249.048.955		1.214.397.518
5- "						
Totale attivo . . . 1.		1.266.629.901				1.214.397.518
P.A.S.S.I.V.O						
1- Fondo indennità di anzianità dov. al pers."	249.048.955			949.048.955		
2- Fondo per il pagamento di indennità dov. al pers."	262.615.687				962.615.687	
Totale passivo . . . 2.		512.664.642		949.048.955		262.615.687
NETTO P.		853.975.259				951.781.831
SITUAZIONE AMMINISTRATIVA: A.T.T.I.V.O						
- Finanzenza di cassa L.	57.865.975				4.747.608	
- Residui attivi "	182.710.007				1.401.580.386	
Totale L.	240.575.982				1.406.327.994	
P.A.S.S.I.V.O						
- Residui passivi L.	610.775.615	1.261.450.367			219.754.889	590.573.065
TOTALE L.		2.072.900.734				2.139.554.882
Saldo accertato in diminuzione dello stato del esercizio						56.070.740
ATTIVITA' COLLETTIVA NETTA ALLA FINE DELL'ESERCIZIO		729.949.627				2.015.425.627

XII LEGISLATURA - DISEGNI DI LEGGE E RELAZIONI - DOCUMENTI

CONTO ECONOMICO DELLE RENDITE E SPESE E DELLE SOPRAVVIVENENZE ATTIVE E PASSIVE DELL'ESERCIZIO.....

DESCRIZIONE DEI TITOLI	S O M M E	
	Parziali	Totali
COMPETENZA : entrate effettive accertate (Titolo I)..... £.	2.471.811.806	
spese effettive impegnate (Titolo I)..... "	2.644.232.446	
		173.000.640 -
RESIDUI : minori residui passivi	137.616.253	
maggiori residui attivi	2.124.200	139.650.453 +
SOPRAVVIVENENZE ATTIVE:		33.370.187 -
<u>Incremento per acquisto mobili e macchine d'ufficio</u>	98.806.572	
		98.806.572 +
SOPRAVVIVENENZE PASSIVE:		63.436.385 +
<u>Somma in liquidazione straordinaria (col. 23)</u>	110.000.000	
<u>" " " acquisto mobili e macchine d'ufficio</u>	29.707.125	139.507.125 -
RISULTATO ECONOMICO IN DELL'ATTIVO NETTO		76.070.740 -

ASSOCIAZIONE NAZIONALE VITTIME CIVILI DI GUERRA
PRESIDENZA NAZIONALE

Roma, Viale del Ciclismo n. 19 EUR

Allegato al conto consuntivo dell'esercizio finanziario 1990

RESIDUI ATTIVI E PASSIVI
DELL'ESERCIZIO



A handwritten signature in black ink, appearing to be "A. M.", written over a horizontal line.

IL PRESIDENTE NAZIONALE

A handwritten signature in black ink, appearing to be "A. M.", written over a horizontal line.

XII LEGISLATURA - DISEGNI DI LEGGE E RELAZIONI - DOCUMENTI

RESIDUI ATTIVI			RESIDUI PASSIVI		
g. p. t.	COGNOME, NOME E RESIDENZA DEL DEBITORE E MOTIVAZIONE DEL CREDITO	SOMMA col. 7 c.c.	g. p. t.	COGNOME NOME E RESIDENZA DEL CREDITORE E MOTIVAZIONE DEL DEBITO	SOMMA col. 7 c.c.
1	Ritenute sulle premie di guerra	159.515.110	1	Impugnato, indulto e rimborso agli organi dell'Arceviazione	-
5	Alfidi di immobilit.	26.511.630			67.526.372
20	Altre entrate di giro	1.204.553.596	3	Oneri dovuti per la retrocessione	32.154.791
			13	Mantenimenti e infanzia di ordine	1.208.800
			16	Periodico assicurativo	32.141.036
			19	Imposte, tasse e tributi vari	35.169.207
			25	Mantenimenti straordinari e acquisto im- mobili	45.831.474
			27	Ritenute sanali	924.000
			28	Ritenute previdenziali	5.180.857
			29	Ritenute ammortamenti	888.352
	TOTALE	1.400.580.336			219.754.889

XII LEGISLATURA - DISEGNI DI LEGGE E RELAZIONI - DOCUMENTI

MOD. C

ASSOCIAZIONE NAZIONALE VITTIME CIVILI DI GUERRA
PRESIDENZA NAZIONALE

Roma - Viale del Ciclismo n. 19 - EUR

Allegato al conto consuntivo dell'esercizio finanziario

1990

RIASSUNTO DEL MOVIMENTO DEI RESIDUI ESISTENTI ALLA CHIUSURA DELL'ESERCIZIO PRECEDENTE

IL PRESIDENTE NAZIONALE

XII LEGISLATURA - DISEGNI DI LEGGE E RELAZIONI - DOCUMENTI

Cognome, nome e residenza del creditore motivazione del debito	C. A. P. I.	Somma impegnata	Riacquiritamento		Impegno definitivo	Somma pagata nell'esercizio	Somma rimanente da pagare
			in più	in meno			
COMPENSI, INDENNITÀ E RIMBORSI NEGLI ORGANI DELL'AMMINISTRAZIONE	1	61.661.540		886.504	60.765.039	60.765.039	
ONORARI E COMPENSI PER SPECIALI INCARICHI	13 5	5.882.000			5.882.000	5.882.000	
INTERESSI PASSIVI E SPESE DI CONTO	18	4.000.000		4.000.000	-	-	
IMPOSTE, TASSE E TRIBUTI VARI	19	33.933.883		33.933.883	-	-	
MANUTENZIONI STRAORDINARIE	23	115.245.673		104.194.673	11.051.000	11.051.000	
ACQUISTI DI AUTOMEZZI, MOBILI E MACCHINE D'UFFICIO	24	14.724.709			14.724.709	14.724.709	
RITENUTE ERARIALI	27	1.040.105			1.040.105	1.040.105	
RITENUTE PREVIDENZIALI	28	4.728.007			4.728.007	4.728.007	
RITENUTE ASSISTENZIALI	29	810.701			810.701	810.701	
ALTRE SPESE DI GIRO	33	37.902.000			37.902.000	37.902.000	
PAGAMENTO AL PERSONALE CENNATO DAL SERVIZIO DEL LA INDENNITÀ DI BUONVISTA PRELEVATA DALL'I.N.A.	34	274.456.997	2.498.804		282.955.801	282.955.801	
TOTALE		560.375.615	2.498.804	2.498.804	442.859.319	442.859.319	

XII LEGISLATURA - DISEGNI DI LEGGE E RELAZIONI - DOCUMENTI

RIEPILOGO DEI BENI MOBILI DELL'ASSOCIAZIONE NAZIONALE DELLE VITTIME CIVILI DI GUERRA, SUDDIVISI PER CATEGORIE, ALLA DATA DEL 31/12/1990CATEGORIA "A"
=====Mobili ed arredamento

Presidenza Nazionale	£.	22.762.662	
Sezioni Provinciali	"	189.038.932	
Colonia Portonovo	"	78.850	
		<u> </u>	£. 211.880.444

CATEGORIA "B"
=====Macchine di ufficio

Presidenza Nazionale	£.	90.415.375	
Sezioni Provinciali	"	253.292.108	
Colonia Portonovo	"	21.405	
		<u> </u>	" 343.728.888

CATEGORIA "C"
=====Pubblicazioni

Presidenza Nazionale	£.	26.203.040	
Sezioni Provinciali	"	28.347.455	
Colonia Portonovo	"	=	
		<u> </u>	" 54.550.495

CATEGORIA "D"
=====Autoveicoli

Presidenza Nazionale	£.	35.451.691	
Sezioni Provinciali	"	=	
Colonia Portonovo	"	=	
		<u> </u>	" 35.451.691

TOTALE GENERALE	£.	<u>645.611.518</u>
-----------------	----	--------------------



[Handwritten signature]
 DIREZIONE GENERALE
 10121 ROMA

IL PRESIDENTE
 (Prof. Giuseppe Arcaroli)

RIEPILOGO DEI BENI MOBILI DELLA PRESIDENZA DELL'ASSOCIAZIONE NAZIONALE
VITTIME CIVILI DI GUERRA, SUDDIVISI PER CATEGORIE, ALLA DATA DEL 31/12/1990

Totali al 31/12/1990	£. 174.832.768
Totali al 31/12/1989	" 131.287.834
Differenza in aumento -	£. 43.544.934

CATEGORIA "A"	£. 22.762.662
CATEGORIA "B"	" 90.415.375
CATEGORIA "C"	" 26.203.040
CATEGORIA "D"	" 35.451.691

Totale al 31 dicembre 1990 £. 174.832.768
=====

IL PRESIDENTE
(prof. Giuseppe Arcaroli)

IL PRESIDENTE
DELL'ASSOCIAZIONE NAZIONALE
VITTIME CIVILI DI GUERRA

XII LEGISLATURA - DISEGNI DI LEGGE E RELAZIONI - DOCUMENTI

ASSOCIAZIONE NAZIONALE VITTIME CIVILI DI GUERRA

SEZIONI PROVINCIALI

RESIDUI ATTIVI E PASSIVI DELL' ESERCIZIO 1990

SEZIONE PROVINCIALE DI:	RESIDUI ATTIVI	RESIDUI PASSIVI
AGRIGENTO	0	0
ALESSANDRIA	440.000	3.244.000
ANCONA	1.450.000	0
AOSTA	0	0
AREZZO	0	218.700
ASCOLI PICENO	0	0
AVELLINO	200.000	314.000
BARI	0	0
BELLUNO	0	0
BENEVENTO	0	0
BERGAMO	0	0
BOLOGNA	40.827.400	10.554.120
BOLZANO	0	350.000
BRESCIA	0	0
BRINDISI	0	0
CAGLIARI	0	0
CALTANISSETTA	2.189.739	129.450
CAMPOBASSO	0	0
CASERTA	0	28.000
CATANIA	1.392.108	1.577.832
CATANZARO	0	0
CHIETI	100.000	0
COMO	0	0
COSENZA	0	486.000
CREMONA	0	0
CUNEO	0	0
ENNA	0	0
FERRARA	0	0
FIRENZE	325.388	5.000.000
FOGGIA	0	0
FORLI'	0	0
FROSINONE	0	0
GENOVA	0	0
GORIZIA	0	0
GROSSETO	0	0
IMPERIA	558.450	0
ISERNIA	0	0
L'AQUILA	350.000	3.222.000
LA SPEZIA	5.328.000	0
LATINA	0	0
LECCE	0	0

XII LEGISLATURA - DISEGNI DI LEGGE E RELAZIONI - DOCUMENTI

LIVORNO	50.000	0
LUCCA	0	0
MACERATA	0	536.250
MANTOVA	0	0
MASSA	0	444.944
MESSINA	0	0
MILANO	1.063.067	60.000
MODENA	1.284.282	1.692.000
NAPOLI	0	0
NOVARA	0	0
PADOVA	0	0
PALERMO	280.000	0
PARMA	483.500	5.767.950
PAVIA	0	0
PERUGIA	20.517.056	20.621.250
PESARO	0	4.139.105
PESCARA	0	0
PIACENZA	0	0
PISA	0	0
PISTOIA	0	2.000.000
PORDENONE	4.250.000	1.143.300
POTENZA	0	0
RAGUSA	448.134	0
RAVENNA	0	71.407.400
REGGIO CALAB.	400.000	280.000
REGGIO EMIL.	0	0
RIETI	0	600.000
ROMA	100.000	6.000.000
ROVIGO	9.660	708.235
SALERNO	0	0
SAVONA	0	0
SIENA	10.000.000	0
SIRACUSA	14.903	0
SONDRIO	0	0
TARANTO	0	7.063.800
TERAMO	45.000	0
TERNI	0	0
TORINO	0	0
TRAPANI	0	0
TRENTO	1.245.000	0
TREVISO	0	458.000
TRIESTE	9.646.000	3.872.000
UDINE	735.672	83.300
VARESE	0	0
VENEZIA	0	0
VERCELLI	3.990	24.990
VERONA	1.066.299	1.389.910
VICENZA	0	0
VITERBO	0	0
TOTALE	104.077.976	153.343.236



Copia autentica
PRESIDENZA PARLAMENTARE

XII LEGISLATURA - DISEGNI DI LEGGE E RELAZIONI - DOCUMENTI

REGIONE	PROIEZIONE DELLA POPOLAZIONE IN ITALIA (1976)						PROIEZIONE DELLA POPOLAZIONE IN ITALIA (1981)						VALORI TOTALI	INDICE	VARIAZIONE
	MASCHILE		FEMMINILE		TOTALE		MASCHILE		FEMMINILE		TOTALE				
	1976	1981	1976	1981	1976	1981	1976	1981	1976	1981	1976	1981			
ABRUZZO	16.044,46	14.489,85	16.483,25	14.244,80	32.527,71	30.734,65	4.007	32.527,71	30.734,65	4.007	32.527,71	30.734,65	1.793,06	0	1.793,06
ALBA	12.164,15	7.311,43	3.104,08	1.753,163	15.275,23	9.064,593	6.210,637	15.275,23	9.064,593	6.210,637	15.275,23	9.064,593	6.210,637	0	6.210,637
ALBA (C)	15.532,43	4.946,16	10.491,46	3.071,407	26.023,89	13.562,814	12.461,075	26.023,89	13.562,814	12.461,075	26.023,89	13.562,814	12.461,075	0	12.461,075
ALBA (S)	4.781,45	3.422,00	108,99	1.116,456	3.261,93	4.393,841	4.555,634	3.261,93	4.393,841	4.555,634	3.261,93	4.393,841	4.555,634	0	4.555,634
ALBA (C)	12.401,43	7.327,54	1.044,08	1.116,456	16.665,36	14.956,655	16.622,702	16.665,36	14.956,655	16.622,702	16.665,36	14.956,655	16.622,702	0	16.622,702
ALBA (S)	1.942,61	3.926,60	1.041,62	601,550	10.131,33	5.839,486	2.173,786	10.131,33	5.839,486	2.173,786	10.131,33	5.839,486	2.173,786	0	2.173,786
ALBA (T)	2.336,97	7.683,64	5.412,76	5.574,974	163,66	1.834,614	1.834,614	163,66	1.834,614	1.834,614	163,66	1.834,614	1.834,614	0	1.834,614
ALBA (C)	12.048,82	6.968,01	1.044,08	1.116,456	14.531,98	14.531,98	14.531,98	14.531,98	14.531,98	14.531,98	14.531,98	14.531,98	14.531,98	0	14.531,98
ALBA (S)	11.841,01	6.968,01	1.044,08	1.116,456	13.487,91	13.487,91	13.487,91	13.487,91	13.487,91	13.487,91	13.487,91	13.487,91	13.487,91	0	13.487,91
ALBA (T)	15.833,75	22.871,64	11.077,45	14.691,43	4.756,30	18.184,53	4.756,30	4.756,30	4.756,30	4.756,30	4.756,30	4.756,30	4.756,30	0	4.756,30
ALBA (C)	12.048,82	6.968,01	1.044,08	1.116,456	14.531,98	14.531,98	14.531,98	14.531,98	14.531,98	14.531,98	14.531,98	14.531,98	14.531,98	0	14.531,98
ALBA (S)	11.841,01	6.968,01	1.044,08	1.116,456	13.487,91	13.487,91	13.487,91	13.487,91	13.487,91	13.487,91	13.487,91	13.487,91	13.487,91	0	13.487,91
ALBA (T)	15.833,75	22.871,64	11.077,45	14.691,43	4.756,30	18.184,53	4.756,30	4.756,30	4.756,30	4.756,30	4.756,30	4.756,30	4.756,30	0	4.756,30
ALBA (C)	12.048,82	6.968,01	1.044,08	1.116,456	14.531,98	14.531,98	14.531,98	14.531,98	14.531,98	14.531,98	14.531,98	14.531,98	14.531,98	0	14.531,98
ALBA (S)	11.841,01	6.968,01	1.044,08	1.116,456	13.487,91	13.487,91	13.487,91	13.487,91	13.487,91	13.487,91	13.487,91	13.487,91	13.487,91	0	13.487,91
ALBA (T)	15.833,75	22.871,64	11.077,45	14.691,43	4.756,30	18.184,53	4.756,30	4.756,30	4.756,30	4.756,30	4.756,30	4.756,30	4.756,30	0	4.756,30
ALBA (C)	12.048,82	6.968,01	1.044,08	1.116,456	14.531,98	14.531,98	14.531,98	14.531,98	14.531,98	14.531,98	14.531,98	14.531,98	14.531,98	0	14.531,98
ALBA (S)	11.841,01	6.968,01	1.044,08	1.116,456	13.487,91	13.487,91	13.487,91	13.487,91	13.487,91	13.487,91	13.487,91	13.487,91	13.487,91	0	13.487,91
ALBA (T)	15.833,75	22.871,64	11.077,45	14.691,43	4.756,30	18.184,53	4.756,30	4.756,30	4.756,30	4.756,30	4.756,30	4.756,30	4.756,30	0	4.756,30
ALBA (C)	12.048,82	6.968,01	1.044,08	1.116,456	14.531,98	14.531,98	14.531,98	14.531,98	14.531,98	14.531,98	14.531,98	14.531,98	14.531,98	0	14.531,98
ALBA (S)	11.841,01	6.968,01	1.044,08	1.116,456	13.487,91	13.487,91	13.487,91	13.487,91	13.487,91	13.487,91	13.487,91	13.487,91	13.487,91	0	13.487,91
ALBA (T)	15.833,75	22.871,64	11.077,45	14.691,43	4.756,30	18.184,53	4.756,30	4.756,30	4.756,30	4.756,30	4.756,30	4.756,30	4.756,30	0	4.756,30

XII LEGISLATURA - DISEGNI DI LEGGE E RELAZIONI - DOCUMENTI

SEI CALI	PREVISIONE	ENTRATE IN COMPETENZA		RISORSE ATIVE E PASSIVE		RISORSE ATIVE E PASSIVE		RISORSE ATIVE E PASSIVE		RISORSE ATIVE E PASSIVE		RISORSE ATIVE E PASSIVE		RISORSE ATIVE E PASSIVE	RISORSE ATIVE E PASSIVE
		CONTRIBUTI	IMPOSTE	IMPOSTE	IMPOSTE	IMPOSTE	IMPOSTE	IMPOSTE	IMPOSTE	IMPOSTE	IMPOSTE	IMPOSTE	IMPOSTE		
PREVISIONE	15.624.123	10.625.420	3.625.200	1.581.000	0	17.797.173	1.514.526	14.520.132	5.105.132	4.090.000	1.325.500	0	0	14.520.132	5.105.132
CONTRIBUTI	25.715.443	17.452.528	2.648.015	14.444.100	0	25.715.443	23.653.595	23.732.533	19.264.131	0	14.444.100	0	0	23.732.533	23.732.533
IMPOSTE	14.967.667	2.674.400	11.629.367	1.633.900	7.000.000	0	21.871.667	3.644.726	4.410.655	0	1.033.500	0	0	3.644.726	12.400.291
IMPOSTE	4.764.000	7.075.000	331.657	1.443.100	0	100.000	6.536.757	1.475.138	6.764.291	200.000	1.443.100	0	0	6.536.757	2.075.371
IMPOSTE	12.478.000	6.258.000	5.491.000	1.525.100	0	0	13.445.682	6.498.250	10.302.200	2.825.900	1.525.100	0	0	13.445.682	4.300.282
IMPOSTE	4.764.000	3.644.000	5.106.000	0	0	0	6.764.000	1.478.251	3.765.654	6.025.654	0	0	0	3.765.654	335.655
IMPOSTE	14.800.715	5.265.000	11.536.782	1.494.371	276.000	0	15.662.142	30.766.522	25.433.000	1.853.900	1.494.371	2.375.000	0	15.662.142	28.812.066
IMPOSTE	15.901.670	6.446.000	10.536.452	1.871.241	4.352.376	0	24.662.307	23.436.836	21.570.000	3.407.238	1.871.241	0	0	24.662.307	51.241.096
IMPOSTE	18.665.660	12.694.385	6.777.635	2.794.320	1.662.570	25.955.513	12.770.948	14.557.656	14.042.110	0	2.194.325	0	0	18.276.443	20.494.016
IMPOSTE	5.374.000	3.074.000	1.728.452	2.073.226	54.425	0	6.537.460	74.726	4.114.329	3.322.000	1.074.532	0	0	6.537.460	1.531.331
IMPOSTE	19.415.240	15.351.745	2.694.144	2.400.650	0	0	22.072.020	7.535.923	16.224.410	643.500	2.025.623	0	0	22.072.020	5.662.623
IMPOSTE	20.175.252	13.134.100	7.332.518	15.537.669	0	0	30.594.672	6.562.513	16.319.833	775.000	16.577.860	140.000	0	30.594.672	10.102.002
IMPOSTE	12.441.650	7.323.448	5.925.917	1.626.000	0	0	14.323.615	15.541.564	14.236.000	350.000	1.626.000	0	0	14.323.615	14.632.600
IMPOSTE	16.996.413	11.633.942	280.801	1.653.781	543.373	0	16.996.413	15.983.344	13.103.547	11.373.268	1.653.781	543.373	50.000	16.996.413	81.421
IMPOSTE	31.181.800	24.241.600	8.106.217	14.252.821	535.831	1.684.100	36.630.500	31.563.660	36.143.600	28.927.821	4.944.500	41.500.821	800.000	36.630.500	12.499.056
IMPOSTE	121.042.000	5.842.000	24.625.751	25.276.794	677.607	533.000	127.498.356	161.642.000	5.128.425	221.000	25.276.794	1.475.000	0	127.498.356	102.062.741
IMPOSTE	41.507.252	15.874.425	2.525.241	5.494.241	0	63.000	42.214	11.597.292	25.982.178	7.201.644	5.494.241	0	0	42.214	240.273
IMPOSTE	11.254.425	4.074.444	4.724.542	1.533.261	0	0	12.011.746	2.296.675	11.294.825	8.511.313	0	0	0	12.011.746	4.543.102
IMPOSTE	12.075.000	11.671.000	682.241	2.182.241	0	0	12.075.000	15.534.000	14.292.100	276.000	2.182.241	0	0	12.075.000	2.560.144
IMPOSTE	34.851.000	7.114.200	4.282.221	2.753.951	1.200.000	0	15.707.340	14.666.543	13.651.000	1.500.000	2.753.951	0	0	15.707.340	15.623.679
IMPOSTE	45.055.100	17.443.100	16.125.527	24.853.961	1.207.844	222.500	66.638.200	17.875.114	64.053.100	1.665.000	24.853.961	2.550.000	0	66.638.200	5.663.527
IMPOSTE	9.446.672	7.038.564	1.708.444	1.491.620	0	0	9.446.672	5.863.225	5.017.135	0	1.491.620	0	0	9.446.672	6.428.168
IMPOSTE	25.564.360	4.671.168	7.492.258	14.182.164	101.412	0	25.612.124	4.268.049	29.891.795	10.724.025	0	0	0	25.612.124	4.728.603
IMPOSTE	21.467.156	4.514.200	14.576.036	396.500	0	0	21.467.156	2.694.338	22.616.615	1.122.500	396.500	2.128.950	0	21.467.156	3.401.430
IMPOSTE	18.467.927	1.411.000	17.361.927	0	0	0	18.467.927	1.222.374	13.264.207	7.873.433	5.411.274	0	0	18.467.927	7.205.634
IMPOSTE	16.334.154	1.811.800	2.574.784	2.178.100	0	0	16.334.154	3.758.537	15.576.262	495.500	2.178.100	0	0	16.334.154	4.344.379
IMPOSTE	4.222.815	1.615.820	1.743.213	615.982	0	0	4.222.815	11.048.323	2.045.182	1.228.200	0	0	0	4.222.815	13.453.268
IMPOSTE	6.594.187	2.155.107	1.642.000	0	0	0	6.594.187	1.594.463	8.294.000	6.233.025	0	0	0	6.594.187	82.581
IMPOSTE	8.095.251	2.321.046	4.597.666	1.020.340	2.851.000	0	11.286.251	2.665.151	11.344.482	644.600	1.020.340	0	0	11.286.251	1.284.587
IMPOSTE	2.564.159	5.044.784	11.751.070	2.697.225	0	0	22.994.159	7.137.640	16.731.625	7.865.100	2.697.225	0	0	22.994.159	13.258.175

XII LEGISLATURA - DISEGNI DI LEGGE E RELAZIONI - DOCUMENTI

S E T T O R I PROFICUALE / REGIONALE / DI	ESTATE DI COMPETENZA ACCENTRATA			MEZZINI ATTIVI R. 31/12/90 TOTALE			FONDO DI CASSA PREVIDIVA			USCITE DI COMPETENZA INTERNE			MEZZINI PASSIVI R. 31/12/90 TOTALE			GENERALI DI IMPIEGHI STRUTTURATI
	PREVIDIVA / REGIONALE / DI	ESTATE / REGIONALE / DI	ACCENTRATA / REGIONALE / DI	ESTATE / REGIONALE / DI	MEZZINI ATTIVI / REGIONALE / DI	TOTALE / REGIONALE / DI	PREVIDIVA / REGIONALE / DI	ESTATE / REGIONALE / DI	ACCENTRATA / REGIONALE / DI	ESTATE / REGIONALE / DI	ACCENTRATA / REGIONALE / DI	ACCENTRATA / REGIONALE / DI	ACCENTRATA / REGIONALE / DI	ACCENTRATA / REGIONALE / DI	ACCENTRATA / REGIONALE / DI	
ABRUZZO	12.132.700	7.085.000	3.206.134	0	11.677.377	14.293.540	12.132.700	9.245.095	0	801.700	0	0	10.046.795	15.304.422		
BASILICATA	296.533.365	20.731.380	97.853.059	0	296.014.383	78.482.679	265.294.320	146.307.259	0	11.206.509	10.532.200	3.438.735	293.215.447	33.257.815		
BENEDICTINO	14.700.990	4.346.700	8.250.290	0	17.005.790	40.117.790	11.200.000	6.627.030	0	2.117.200	128.250	0	8.892.735	49.031.622		
BRESCIA	19.220.183	13.590.620	4.652.843	0	20.208.183	1.302.744	20.610.399	11.729.364	0	2.841.800	2.841.800	0	19.220.183	2.462.445		
BRESCIA	9.607.649	7.117.500	1.206.284	0	9.812.649	290.449	9.607.649	7.003.675	0	1.250.000	1.250.000	0	10.102.211	176.891		
BRESCIA	40.478.700	26.246.700	5.592.000	0	45.541.383	9.648.814	42.658.311	23.744.285	0	7.643.200	10.018.210	2.315.990	52.428.965	2.771.212		
BRESCIA	11.441.981	7.340.000	4.795.744	0	14.293.728	5.374.281	14.607.981	4.485.293	0	3.271.850	154.300	0	13.813.424	6.094.583		
BRESCIA	19.341.023	13.303.568	4.597.153	0	19.746.783	6.112.099	25.455.117	15.045.250	0	1.272.600	0	0	18.223.912	7.604.955		
BRESCIA	17.904.600	8.653.100	7.474.645	0	17.643.445	5.241.233	17.594.620	9.816.805	0	3.728.500	0	0	14.819.006	12.035.712		
BRESCIA	23.795.348	4.852.364	15.409.578	0	37.310.364	11.810.943	23.800.364	15.424.062	0	0	0	0	32.482.486	16.638.025		
BRESCIA	23.427.519	17.497.031	379.503	0	19.718.700	65.634	14.427.519	9.124.250	0	50.000	287.800	0	10.973.925	8.033.379		
BRESCIA	5.848.700	4.422.000	178.545	0	5.729.045	4.039.728	9.246.700	4.195.689	0	50.000	0	0	5.206.189	4.401.594		
BRESCIA	14.423.440	6.188.800	7.181.840	0	14.423.440	7.226.372	14.286.782	6.161.181	0	7.063.800	0	0	14.286.782	7.363.030		
BRESCIA	7.265.000	7.371.000	11.465.440	0	10.000	28.899.266	34.079.000	11.228.031	0	1.255.853	0	0	10.273.853	16.638.025		
BRESCIA	10.161.829	6.223.528	23.945.742	0	11.228.459	12.446.863	10.442.000	7.813.110	0	420.600	4.143.000	0	14.224.510	9.460.794		
BRESCIA	13.841.590	9.875.000	1.631.842	0	10.104.599	28.167.862	82.018.584	20.625.073	0	11.424.642	0	0	82.038.584	46.231.417		
BRESCIA	26.467.676	11.263.000	12.692.294	0	14.400	13.434.733	17.179.772	13.543.310	0	200.000	0	0	12.576.801	18.007.704		
BRESCIA	14.862.851	13.397.340	2.709.591	0	29.000	26.776.674	6.185.070	25.521.805	0	2.161.848	431.770	0	25.682.978	9.009.570		
BRESCIA	56.048.327	26.610.612	13.141.562	0	53.000	18.915.851	1.620.879	16.018.639	0	623.300	648.000	0	19.029.310	1.506.600		
BRESCIA	24.378.597	1.343.000	10.151.273	0	64.283.707	3.444.700	31.845.307	10.237.411	0	35.286.228	11.574.315	0	53.078.054	13.888.553		
BRESCIA	13.672.508	5.565.000	3.102.803	0	14.647.817	678.093	25.137.628	6.224.278	0	5.721.000	326.860	0	13.282.662	2.064.214		
BRESCIA	13.935.084	9.072.780	4.682.284	0	13.672.508	3.106.059	14.855.285	12.665.700	0	916.800	0	50.000	14.659.285	1.913.362		
BRESCIA	7.293.184	5.058.900	1.695.413	0	290.419	14.225.514	3.277.758	11.405.965	0	1.562.500	0	576.000	14.976.945	2.258.323		
BRESCIA	34.388.863	24.539.843	1.664.253	0	64.760	7.915.782	7.295.194	4.162.935	0	350.000	128.190	0	7.297.824	2.821.877		
BRESCIA	13.240.000	5.340.000	11.131.616	0	16.560	42.538.174	2.038.191	34.388.863	0	2.271.000	8.375.288	0	42.241.507	2.334.288		
BRESCIA	11.323.730	7.992.900	1.135.460	0	36.458	11.255.075	11.432.315	8.401.400	0	455.000	0	0	18.149.370	44.116.994		
TOTALE	12.169.462.785	1.895.240.153	687.265.271	0	12.561.285	12.371.265.584	11.054.462.200	12.274.851.455	11.184.664.050	209.254.940	1.655.446.337	63.285.261	46.455.980	12.201.238.878	11.824.711.400	

S.S. LE ENTRATE DI CUI AL CAP. 3 "CONTRIBUTI ALLA PREVIDIVA REGIONALE" DEL L. 295.240.153 SONO ESPRESSE:

nello stanziamento:

- del cap. 15 "Assistenza sanitaria alle Vittime Civili di Guerra" L. 752.001.315.
- del cap. 16 "Manifestazioni e cerimonie" L. 39.432.004.
- del cap. 17 "Contributi alle Scienze" L. 103.858.804.

L. 875.240.153.

CONTO CONSUNTIVO ANNO 1990
Relazione del Presidente Nazionale

Le previsioni definitive prese in considerazione sono quelle del Bilancio di previsione e del provvedimento di variazione approvati dal Consiglio Nazionale rispettivamente in data 3/11/89 - 30/5 e 27/10/1990.

La gestione di competenza chiude con un disavanzo di L. 312.527.765, risultante dal riepilogo delle Entrate e delle Spese esposte nell'elaborato.

Analizzando le varie poste dell'elaborato in esame si evidenzia quanto segue:

ENTRATE:

L'importo più sensibile da prendere in considerazione come minore entrata è quello di L. 77.356.245, verificatasi sul cap.1 riguardante le ritenute sulle pensioni di guerra, che, come già più volte rappresentato, è dovuta all'indice di mortalità dei soggetti che di anno in anno è destinato ad aumentare.

Gli altri importi sono da ritenere ordinaria amministrazione perchè risultati di minimi comprensibili scarti della previsione.

USCITE:

Le maggiori economie sono state realizzate sui seguenti capitoli:

- Oneri per il personale in servizio	L. 43.715.526=
- Spese per l'acquisto di beni di consumo e servizi	" 21.623.440=
- Prestazioni istituzionali	" 13.119.150=
- Trasferimenti passivi e oneri finanziari	" 100.681.316=
- Spese non classificabili in altre voci	41.028.122=
totale	<u>L. 220.167.554=</u>

RESIDUI:

Per quanto riguarda i residui attivi e passivi dell'esercizio riepilogati nell'allegato "B" i primi assommano a L. 1.400.580.336, per somme rimaste da riscuotere per le ritenute sulle partite di pensione di guerra relative al mese di dicembre 1990 per L. 159.515.110, per arretrati del 2° semestre 1990 della locazione dei vani di viale del Ciclismo al Ministero dell'Interno per L. 36.511.630, e per altre partite di giro per investimenti in BOT per L. 1.204.553.596.=

I residui passivi assommanti complessivamente a L. 219.754.889, si riferiscono a: compensi indennità e rimborsi agli organi dell'Associazione (compensi fissi, gettoni di presenza per riunioni consigli provinciali, liquidazione note spese di viaggio ecc.) per L.67.526.372, oneri connessi con la retribuzione per L. 30.154.791, riguardanti versamenti dei contributi previdenziali ed assistenziali a carico dell'Ente sulle competenze al personale dipendente per stipendio mese dicembre e 13 mensilità; L. 1.808.800= per fatture relative a manutenzioni

XII LEGISLATURA - DISEGNI DI LEGGE E RELAZIONI - DOCUMENTI

nel mese di dicembre della Ditta per la pulizia dei locali della sede e di quello per la manutenzione dei termoconvettori; L. 32.441.036, per il n.7-8-9 del periodico associativo Solidarietà edito nel mese di dicembre; L. 35.699.207, per saldo IRPEG ed ILOR sui redditi del 1990; manutenzioni straordinarie per L. 45.831.474, riguardanti il rimborso alla società Rodio spa della garanzia accantonata per i lavori di consolidamento alla sede eseguiti dalla stessa; versamenti delle ritenute erariali per L. 224.000, previdenziali per L. 5.180.857, ed assistenziali per L. 888.352, operate a carico dei dipendenti impiegati sulle competenze del mese di dicembre non versate agli interessati al 31/12/90.

Invece la gestione dei residui degli esercizi precedenti è da considerarsi esaurita essendo state soddisfatte tutte le pendenze come risulta dal Mod. "C" allegato all'elaborato in esame.

SITUAZIONE PATRIMONIALE

La consistenza del patrimonio e le variazioni verificatesi nel corso dell'esercizio si desumono dalla 1^a parte del quadro "Stato dei capitali". Il totale delle attività ha subito una diminuzione di L.76.070.740= riducendosi le stesse a complessive L. 2.139.354.886.= mentre per effetto dell'esaurimento del Fondo indennità di anzianità a seguito dei pagamenti effettuati agli ex dipendenti in virtù della L.482/88 il passivo si è ridotto a L. 263.615.687, riguardante il solo "Fondo conguaglio restituzione monetaria al fabbricato", operata a suo tempo.

SITUAZIONE AMMINISTRATIVA

Dalla dimostrazione della 2^a parte del quadro "Stato dei capitali" risulta un Avanzo di amministrazione di L. 1.188.573.055, derivante come segue:

Rimanenza di cassa al 31/12/1990	L. 7.747.608=
Residui attivi al 31/12/1990	<u>" 1.400.580.386=</u>
	L.1.408.327.944=
Residui passivi "	<u>" 219.754.889=</u>
	<u>L.1.188.573.055=</u>

Detto avanzo di amministrazione è destinato a ripianare il disavanzo economico del Bilancio di previsione per l'anno 1991 di L. 1.161.000.000= disavanzo derivante più che altro dalla mancata approvazione fino ad oggi da parte della Commissione Difesa della proposta di legge n. 4951 avente per oggetto "Conferma del contributo dello Stato in favore delle Associazioni combattentistiche e assimilate di cui alla legge 3/2/1989 n.33.

GESTIONI AUTONOME

Poichè alcune Sezioni provinciali non hanno ancora provveduto a trasmettere i propri consuntivi, l'ufficio amministrativo della Presidenza Nazionale non ha potuto elaborare l'apposito prospetto riguardante la situazione amministrativo contabile delle stesse.

Pertanto si fa riserva di esaminare non appena disponibile il prospetto riassuntivo relativo a dette situazioni.

XII LEGISLATURA - DISEGNI DI LEGGE E RELAZIONI - DOCUMENTI

Estratto del verbale della Giunta Esecutiva del 27/10/90

omissis

LA GIUNTA ESECUTIVA

- Visto il Bilancio di previsione per l'esercizio finanziario 1990
- Vista la necessità di apportare variazioni ad alcuni stanziamenti nei capitoli di detto Bilancio in relazione alle rispettive esigenze;
- Sentite le proposte del Presidente Nazionale;
- Visto l'art. 18 lett. a) dello Statuto associativo;

D E L I B E R A

le seguenti variazioni al Bilancio di previsione per l'esercizio 1990

ENTRATE

<u>Capitolo</u>	<u>Previsione iniziale</u>	<u>Variazioni in più</u>	<u>meno</u>	<u>Previsione definitiva</u>
3	-	1.000.000=	-	1.000.000=
5	260.000.000=		50.000.000=	210.000.000=
6	18.500.000=	56.500.000=		75.000.000=
7	1.000.000=	19.000.000=		20.000.000=
20	<u>700.000.000=</u>	<u>3.300.000.000=</u>		<u>4.000.000.000=</u>
	<u>979.500.000=</u>	<u>3.376.500.000=</u>	<u>50.000.000=</u>	<u>4.306.000.000=</u>

USCITE

13 art.3	12.000.000=	8.000.000=		20.000.000=
13 " 4	15.000.000=	10.000.000=		25.000.000=
13 " 5	20.000.000=		10.000.000=	10.000.000=
15	85.000.000=	15.000.000=		100.000.000=
16	150.000.000=	50.000.000=		200.000.000=
19	50.000.000=	200.000.000=		250.000.000=
24	18.000.000=	12.000.000=		30.000.000=
33	<u>700.000.000=</u>	<u>3.300.000.000=</u>		<u>4.000.000.000=</u>
	<u>1.050.000.000=</u>	<u>3.595.000.000=</u>	<u>10.000.000=</u>	<u>4.635.000.000=</u>

Riepilogo delle risultanz^e finali del Bilancio di previsione 1990:

ENTRATE	3.370.000.000	+ 3.376.500.000	- 50.000.000=	6.696.500.000
USCITE	3.970.000.000	+ 3.595.000.000	- 10.000.000=	<u>7.555.000.000</u>
		Disavanzo di competenza		<u>858.500.000</u>

Il disavanzo di L. 858.500.000, sarà ripianato con parte dell'avanzo di amministrazione al 31/12/1989 ammontante a L. 1.361.450.367.=

omissis



Conforme
NAZIONALE

XII LEGISLATURA - DISEGNI DI LEGGE E RELAZIONI - DOCUMENTI

ESTRATTO DEL VERBALE DELLA GIUNTA ESECUTIVA DEL 5/3/1991

.... omissis

CONTO CONSUNTIVO ANNO 1990

LA GIUNTA ESECUTIVA

Sentita la relazione svolta dal Presidente prof. Giuseppe Arcaroli;
 Constatato che i seguenti elaborati predisposti dagli uffici della
 Presidenza Nazionale riproducono fedelmente le risultanze della gestione
 1990;

- A) - Conto consuntivo anno 1990;
 B) - Prospetto residui attivi e passivi esercizio 1990;
 C) - Riassunto del movimento dei residui esistenti alla chiusura
 dell'esercizio precedente;
 D) - Riepilogo dei beni mobili alla data del 31/12/1990;
 Visto l'art. 18) lett.a) dello Statuto associativo;

D E L I B E R A

il Conto consuntivo per l'anno 1990, le cui risultanze finali sono le
 seguenti:

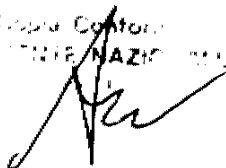
Avanzo di cassa al 31/12/1989	L.	57.865.975=
Somme riscosse	"	<u>6.369.679.197=</u>
	L.	6.427.545.172=
Somme pagate	"	<u>6.419.797.564=</u>
Fondo di cassa al 31/12/1990	L.	<u>7.747.608=</u>

Consistenza patrimoniale (comprensiva dell'avanzo di amministrazione di L.
 1.188.573.055=) L. 2.139.354.686.=

di inviare copia di detto Conto consuntivo alla Corte dei Conti.

.... omissis

Il Presidente
 GIUSEPPE ARCAROLI



ESTRATTO DEL VERBALE DELLA GIUNTA ESECUTIVA DEL.....^{19/6/1991}Conto Consuntivo anno 1990 con le risultanze delle gestioni autonome.

LA GIUNTA ESECUTIVA

Vista la riserva contenuta nella relazione del Presidente prof. Giuseppe Arcaroli per l'approvazione del Conto Consuntivo dell'anno 1990 in merito alle Gestioni autonome che non si sono potute prendere in considerazione alla data del 30/5/90, giorno della riunione della Giunta Esecutiva per la deliberazione dello stesso, perchè mancanti gli elaborati di alcune Sezioni provinciali;

Constatato che alla data odierna detti elaborati sono pervenuti e regolarmente sottoposti a riscontro dagli uffici della Presidenza Nazionale;

Visto il prospetto riepilogativo predisposto dagli stessi;

Vista la delibera emessa in data odierna dalla Giunta Esecutiva medesima per l'approvazione dei Conti Consuntivi dell'anno 1990 delle Sezioni provinciali come nella stessa elencate;

Visto l'art. 18 lett. a) dello Statuto associativo;

D E L I B E R A

- il Conto Consuntivo per l'anno 1990 - comprensivo dei risultati delle Gestioni autonome - le cui risultanze finali sono le seguenti:

Avanzo di cassa al 31/12/1989	L. 57.865.975.=
Somme riscosse	<u>L. 6.369.679.197.=</u>
	L. 6.427.545.172.=
Somme pagate	<u>L. 6.419.797.564.=</u>
Fondo di cassa al 31/12/1990	<u>L. 7.747.608.=</u>

XII LEGISLATURA - DISEGNI DI LEGGE E RELAZIONI - DOCUMENTI

Consistenza patrimoniale (comprensiva dell'Avanzo di amministrazione di L. 1.188.573.055) L. 2.139.354.886.=

Risultanze finali delle Gestioni autonome:

	<u>ENTRATE</u>		<u>USCITE</u>
Totale generale	L. 2.371.585.968.=	Totale generale	L. 2.201.336.876.=
Fondo cassa chiusa esercizio precedente	" 1.054.462.308.=	Avanzo di amministrazione	L. 1.224.711.400.=
	<u>L. 3.426.048.276.=</u>		<u>L. 3.426.048.276.=</u>

inviare copia di detto Conto Consuntivo alla Corte dei Conti.

.... omissis



XII LEGISLATURA - DISEGNI DI LEGGE E RELAZIONI - DOCUMENTI

Estratto del verbale del Consiglio Nazionale del 27/10/90
omissis

Oggetto: Approvazione 1° provvedimento di variazione al Bilancio di previsione anno 1990.

IL CONSIGLIO NAZIONALE

Visto il provvedimento di variazione al Bilancio di previsione per l'anno 1990 deliberato in mattinata dalla Giunta Esecutiva;
Visto l'art. 16 lett. 1) dello Statuto, all'unanimità


DELIBERA

di approvarlo nelle seguenti risultanze finali

TOTALE ENTRATE	L. 6.696.500.000
TOTALE USCITE	<u>L. 7.555.000.000</u>
Disavanzo di competenza	<u>L. 858.500.000</u>

Al disavanzo di L. 858.500.000 sarà fatto fronte mediante l'utilizzo di parte dell'Avanzo di amministrazione al 31/12/1989 ammontante a L. 1.361.450.367.

omissis

A handwritten signature in black ink is written over a circular stamp. The stamp contains some illegible text, possibly a date or official designation. The signature is slanted and appears to be a personal name.

ESTRATTO DEL VERBALE DEL CONSIGLIO NAZIONALE DEL 6/3/1991

.... omissis

CONTO CONSUNTIVO ANNO 1990

IL CONSIGLIO NAZIONALE

Vista la delibera assunta dalla Giunta Esecutiva nella riunione del 5/3/1991
avente per oggetto il Conto consuntivo per l'anno 1990.

Visto l'art. 16 lett. 1) dello Statuto;

D E L I B E R A

di approvare la deliberazione citata in premessa.

.... omissis

A handwritten signature in black ink, consisting of a large, stylized initial 'A' followed by a smaller, more complex signature.

ESTRATTO DEL VERBALE DEL CONSIGLIO NAZIONALE DEL.....19/6/1991.....

Conto Consuntivo anno 1990 con le risultanze delle Gestioni autonome.

IL CONSIGLIO NAZIONALE

Vista la delibera assunta dalla Giunta Esecutiva nella riunione del mattino del 19/6/91 avente per oggetto il Conto Consuntivo per l'anno 1990 con le risultanze delle Gestioni autonome.

Visto l'art. 16 lett. 1) dello Statuto;

D E L I B E R A

di approvare la deliberazione citata in premessa.

1991
19/6/91
Acr

ASSOCIAZIONE NAZIONALE VITTIME CIVILI DI GUERRA
COLLEGIO CENTRALE DEI SINDACI

Verbale n. 5 Variazione al Bilancio di previsione 1990.

L'anno 1990 il giorno 26 ottobre del mese di ottobre si è riunito presso l'Hotel Jolly a Trieste il Collegio centrale dei Sindaci per procedere all'esame del 1° provvedimento di variazione al Bilancio di Previsione per l'anno 1990 dell'Associazione Nazionale Vittime Civili di Guerra.

Sono presenti i Signori:

Comm. LIMONE ADOLFO - Presidente

Rag. ALBERTI BIAGIO - Componente

" MALOGIOGLIO NICOLO' - Componente

Con il provvedimento in esame viene disposta una variazione in aumento a diversi capitoli di Entrata e di Spesa per i rispettivi importi complessivi di L. 3.326.500.000 (3.376.500 - 50.000.000) e di L.3.585.000.000 (3.595.000.000 - 10.000.000) per un ulteriore disavanzo di lire 258.500.000 che aggiunto a quello di L. 600.000.000 riportato nel Bilancio di previsione 1990 forma un disavanzo complessivo per l'anno 1990 di L.858.500.000. che viene ripianato con l'Avanzo di amministrazione al 31/12/1989 ammontante a L. 1.361.450.367.=

Al riguardo il Collegio ha accertato che i maggiori introiti dei capitoli 3,6 e 7 derivano da entrate impreviste mentre la riduzione del capitolo 5 per L. 50.000.000 è stato apportato per ridimensionare lo stanziamento dello stesso perchè eccessivo. L'aumento invece del capitolo 20 delle partite di giro, è dovuto al continuo reinvestimento in Bot delle disponibilità di Cassa avute nel corso della gestione.

Per la parte delle uscite fermo restando le variazioni apportate ai capitoli 13,15,16 e 24 per adeguarli alle effettive esigenze gestionali, le cifre maggiori risultano escritte al cap. 19 per L. 200.000.000, in conseguenza delle maggiori imposte IRPEG ed ILOR dovute pagare su gli arretrati per la locazione del complesso immobiliare di Sanremo, ed al cap. 20 delle partite di giro, per L. 3.300.000.000.= per pareggiare quella registrata al corrispondente cap. 20 delle Entrate.

In relazione a quanto sopra esposto il Collegio ritiene di formulare parere favorevole in ordine a tale provvedimento di variazione di bilancio.



ASSOCIAZIONE NAZIONALE VITTIME CIVILI DI GUERRA
Collegio centrale dei Sindaci

Verbale n.1 Conto consuntivo anno 1990 - Verifica di cassa ed alle scritture contabili.-

L'anno 1991 il giorno 5 marzo si è riunito presso la Sede sociale dell'A.N.V.C.G. il Collegio centrale dei Sindaci con il seguente ordine del giorno:

- 1) - Esame del Conto Consuntivo dell'Associazione Nazionale Vittime Civili di Guerra per l'anno finanziario 1990.
- 2) - Verifica di cassa ed alle scritture contabili gestione 1990.

Sono presenti i seguenti signori:

- Comm. Adolfo Limone - Presidente
- Rag. Nicolò Malogioglio - Componente
- Rag. Biagio Alberti - Componente

- 1) - Esame del Conto consuntivo anno 1990

Il Collegio ha preliminarmente accertato che:

- a) - il preventivo relativo al periodo in esame risulta approvato dal Consiglio Nazionale nelle sedute del 3/11/89 e 30/5/90 e il provvedimento di variazione il 27/10/90.
- b) - le risultanze iniziali dello "Stato dei capitali" del conto in esame coincidono con i dati finali del consuntivo reso per l'anno precedente.
- c) - da un riscontro a campione risulta che le reversali di entrata e gli ordinativi di spesa sono corredati dalla prescritta documentazione e imputati ai competenti capitoli di bilancio.
- d) - le risultanze di cassa concordano con quelle comunicate dalla Banca Nazionale del Lavoro, cassiera dell'Ente.
- e) - i registri contabili risultano tenuti regolarmente.

Successivamente il Collegio ha proceduto ad un analitico esame del conto generale ed ha accertato che la gestione di competenza si è chiusa con un disavanzo di L. 312.527.765, così costituito:

Entrate correnti accertate	L. 2.471.811.806.=
Uscite correnti impegnate	" <u>2.784.339.571.=</u>
Disavanzo di competenza	L. 312.527.765.=

Le entrate correnti risultano così suddivise:

- ritenute sulle pensioni di guerra	L. 1.522.643.755.=
- contributo dello Stato (L.3/2/89 n.33)	" 619.999.500.=

XII LEGISLATURA - DISEGNI DI LEGGE E RELAZIONI - DOCUMENTI

- altri trasferimenti attivi	"	1.060.000.=
- redditi e proventi patrimoniali	"	308.579.683.=
- altre entrate	"	<u>19.528.868.=</u>
		<u>L. 2.471.811.806.=</u>

Le uscite correnti risultano così ripartite:

- spese per gli organi dell'Ente	L.	250.000.000.=
- oneri per il personale in servizio	"	856.284.474.=
- spese per l'acquisto di beni di consumo e di servizi (26.339.395+97.037.165)	"	123.376.560.=
- prestazioni istituzionali	"	1.051.880.850.=
- trasferimenti passivi	"	103.856.804.=
- oneri finanziari e tributari (461.880+250.000.000)	"	250.461.880.=
- spese non classificabili	"	8.971.878.=
- spese in conto capitale	"	<u>139.507.125.=</u>
		<u>L. 2.784.339.571.=</u>

Per quanto riguarda i residui dell'esercizio riportati nell'allegato Modello "B", essi si riferiscono a:

Attivi

- ritenute sulle pensioni di guerra mese di dicembre 89	L.	159.515.110.=
- affitti di immobili:	"	36.511.630.=
- altre entrate di giro: per BOT scadenti 31/12 e 28/2 ed altri crediti vari	"	<u>1.204.553.596.=</u>
		<u>L. 1.400.580.336.=</u>

Passivi

- compensi, indennità e rimborsi agli organi dell'Ente (fissi, gettoni, spese di viaggio e soggiorno, ecc.)	L.	67.526.372.=
- oneri connessi con la retribuzione (contributi previdenziali assistenziali su competenze mese dicembre al personale dipendente	"	30.154.791.=
- manutenzioni e riparazioni ordinarie	"	1.808.800.=
- periodico associativo	"	32.441.036.=
- imposte e tasse (saldo IRPEG e ILOR redditi 1989)	"	35.699.207.=
- manutenzioni straordinarie (riparazioni esterne fabbricato)	"	45.831.474.=
- ritenute erariali riferite al mese di dicembre 89	"	224.000.=
- ritenute previdenziali	"	5.180.857.=
- ritenute assistenziali	"	<u>888.352.=</u>
		<u>L. 219.754.889.=</u>

XII LEGISLATURA - DISEGNI DI LEGGE E RELAZIONI - DOCUMENTI

Per quelli degli esercizi precedenti riepilogati nell'allegato Mod. "C" la situazione risulta esaurita essendo state definite tutte le pendenze.

La gestione si è chiusa con un avanzo di amministrazione al 31/12/1990 di L. 1.188.573.055.=

Tale dato meglio si evince dall'esposizione della situazione finanziaria che si riporta di seguito:

Rimanenza di cassa al 31/12/1989	L.	57.865.975.=
----------------------------------	----	--------------

RISCOSSIONI

c/competenza	L.	4.503.584.990.=	
c/residui	"	<u>1.866.094.207.=</u>	<u>" 6.369.679.197.=</u>
			L. 6.427.545.172.=

PAGAMENTI

c/competenza	L.	5.996.938.202.=	
c/residui	"	<u>422.859.362.=</u>	<u>" 6.419.797.564.=</u>
Avanzo di cassa al 31/12/1990	L.		7.747.608.=

Residui attivi anno 1990	L.	1.400.580.336.=	
" periodi preced.		<u>-</u>	<u>" 1.400.580.336.=</u>

Residui passivi anno 1990	L.	219.754.889.=	L. 1.408.327.944.=
" periodi preced.		<u>-</u>	<u>" 219.754.889.=</u>
Avanzo di amministrazione al 31/12/1990			<u>L. 1.188.573.055.=</u>

Il Collegio ha inoltre accertato che il Conto economico presenta una diminuzione dello Stato dei capitali di L. 76.070.740, sicchè l'attività complessiva netta da L. 2.215.425.626, dello scorso esercizio è diminuita a L. 2.139.354.886.=

La situazione patrimoniale risultante dalla parte 1° del quadro "Stato dei capitali" è diminuita a L. 1.214.397.518, per la variazione in meno di L. 152.242.383, (249.088.955-96.806.572) verificatosi per le sole attività. Per le passività invece il valore è diminuito a L. 263.615.687, in conseguenza dei pagamenti dell'indennità di anzianità in favore di ex dipendenti aventi diritto.

La situazione amministrativa che invece si rileva dalla parte 2° del quadro predetto presenta un avanzo di amministrazione di L. 1.188.573.055, derivante, come già esposto nella parte precedente, dalla rimanenza di cassa al 31/12/1990 di L. 7.747.608, più l'importo dei residui attivi a tale data di L. 1.400.580.336, meno quello dei residui passivi di L. 219.754.889, dimostrati nell'allegato Mod. "B".

Per quanto specificatamente si riferisce alle singole voci dell'elaborato il Collegio ritiene in particolare di fare presente quanto segue:

XII LEGISLATURA - DISEGNI DI LEGGE E RELAZIONI - DOCUMENTI

ENTRATE

Come si rileva anche dalla relazione del Presidente Nazionale l'importo più sensibile da prendere in considerazione come minore entrata è quello di L. 77.356.245, verificatasi sul cap. 1 riguardante le ritenute sulle pensioni di guerra dovuto più che altro all'indice di mortalità dei soci.

Tutte le altre minime variazioni negative sono da ritenere nella normalità.

USCITE

- Gli oneri per il personale comprendono le somme che l'Associazione ha erogato per retribuzione agli impiegati che prestano servizio a tempo indeterminato e per formazione professionale con i trattamenti giuridici ed economici previste dalle vigenti disposizioni di legge; al 31 dicembre 1990 detti impiegati risultano essere 35.

Tra tali spese sono comprese anche le somme che l'Associazione ha erogato per le prestazioni di carattere amministrativo e/o contabile, ovvero di natura tributaria richieste occasionalmente a collaboratori e consulenti esterni.

- Le spese per acquisto di beni e servizi, che concernono gli oneri che l'Ente ha sostenuto per il normale funzionamento, risultano contenute.

- Quelle in conto capitale ammontanti a L. 139.507.125, riguardano spese ed impegni con la Società Sacim per l'accertamento sull'attuale stato di stabilità dell'edificio della Sede e con la Rodio S.p.A. per il rimborso della garanzia sulle opere di consolidamento della sede eseguite dalla stessa.

- Le spese per prestazioni istituzionali concernono gli oneri sostenuti a parziale sostegno della struttura organizzativa in tutto il territorio nazionale necessaria per lo svolgimento dei compiti di assistenza, consulenza e patronato in favore degli associati, per l'organizzazione della Giornata Nazionale della Vittima Civile di Guerra, svoltasi a Trieste il 28 ottobre 1990 e le spese sostenute per la redazione, pubblicazione e spedizione del notiziario associativo "Solidarietà".

Nulla di particolare ha da osservare il Collegio per le spese per partite di giro trovando le medesime esplicito riferimento a quelle corrispondenti dell'entrata.

Tra le entrate e le uscite di queste risultano riportati i movimenti relativi alle operazioni di investimento in BOT effettuate dall'Associazione al fine di realizzare una maggiore redditività sulle disponibilità di cassa.

A conclusione dell'esame il Collegio dà atto che la gestione dell'Associazione, nel periodo considerato, si è svolta secondo criteri di correttezza amministrativa e contabile e in particolare che le risultanze esposte nell'elaborato corrispondono con le scritture contabili, dando

XII LEGISLATURA - DISEGNI DI LEGGE E RELAZIONI - DOCUMENTI

atto anche della regolarità degli adempimenti sia previdenziali che tributari, nonché della perfetta corrispondenza della situazione di cassa e titoli.

E' stato altresì costantemente accertato la regolarità delle deliberazioni della Giunta Esecutiva e del Presidente Nazionale in conformità della legge ed allo Statuto.

Quello invece per il quale il Collegio manifesta perplessità è la mancanza fin ad oggi delle direttive della Presidenza Nazionale per l'aggiornamento dei valori inventariali del patrimonio associativo che come prescritto dall'art. 33 del vigente regolamento di contabilità deve essere effettuato ogni tre anni.

In tal senso il Collegio invita gli organi responsabili dell'Ente a provvedere con la massima urgenza essendo gli stessi già in sensibile ritardo rispetto agli obblighi di legge.

Per quanto invece riguarda le Gestioni autonome delle Sezioni provinciali il Collegio deve segnalare che, ogni anno è sempre, impossibilitato ad esprimere il proprio parere perchè non risultano mai allegati in tempo utile i prospetti riassuntivi relativi alle situazioni amministrativo-contabile delle medesime per il mancato invio da parte di alcune di esse dei propri bilanci.

E nonostante che di ciò è stata già posta ripetutamente rimostranza alla dirigenza dell'A.N.V.C.G., non sembra che la stessa abbia assunto iniziative idonee ad ovviare a tale impedimento.

Pertanto al precedente invito rivolto ai Dirigenti Nazionali riguardante l'aggiornamento dei valori patrimoniali dell'Ente, il Collegio unisce quello per la disciplina delle norme sulla Contabilità delle Gestioni autonome insensibili alla osservanza delle stesse.

Di conseguenza il Collegio si riserva di procedere ad un successivo accertamento delle gestioni speciali non appena disponibile il prospetto riassuntivo di che trattasi.

Tutto ciò premesso e con le riserve sopra indicate il Collegio ritiene di poter esprimere parere favorevole in ordine al Conto consuntivo dell'Associazione Nazionale Vittime Civili di Guerra per l'anno finanziario 1990.

2) VERIFICA DI CASSA E DELLE SCRITTURE CONTABILI.

Il Collegio ha proceduto alla verifica dei dati di cassa ed ha rilevato dal relativo registro, sul quale l'ultima operazione alla chiusura stessa risulta annotata il 31/12/1990, la seguente situazione:

Rimanenza di cassa al 31/12/1989	L. 57.865.975=
<u>Entrate</u> (reversali dal n.1 al n.225)	
in c/competenza	L. 4.503.584.990=
" residui	" <u>1.866.094.207=</u>
	<u>L.6.427.545.172=</u>

XII LEGISLATURA - DISEGNI DI LEGGE E RELAZIONI - DOCUMENTI

Uscite (mandato dal n.1 al n.484)

in c/competenza

L. 5.996.938.202=

" residui

" 422.859.362=

" 6.419.797.564=

Avanzo di cassa al 31/12/1990

L. 7.747.608=

Inoltre il Collegio ha effettuato tutti i riscontri di legge accertando la regolarità degli adempimenti sia previdenziali che tributari, nonché della perfetta corrispondenza della situazione di cassa che concorda con quella della Banca Nazionale del Lavoro.

f° Adolfo Limone
Nicolò Malogioglio
Biagio Alberti



Cassa di Roma
BANCA NAZIONALE
[Handwritten signature]

VERBALE DEL COLLEGIO CENTRALE DEI SINDACI**DEL 19/06/1991**

Verbale n. 2 - Conto Consuntivo anno 1990 con le Gestioni autonome.

L'anno 1991 il giorno 19/06 si è riunito presso la Sede sociale dell'A.N.V.C.G. il Collegio centrale dei Sindaci con il seguente ordine del giorno:

1) - Esame del Conto consuntivo anno 1990 con le gestioni autonome.

Sono presenti i seguenti signori:

- Comm. Adolfo Limone - Presidente
- Rag. Nicolò Malogioglio - Componente
- Rag. Bino Alberti - Componente

Premesso che con verbale n.1 del 5/3/91 il Collegio ebbe ad esprimere parere favorevole in ordine al Conto Consuntivo 1990 con la riserva di provvedere ad un successivo accertamento della situazione amministrativo contabile delle Gestioni autonome non potute esaminare in quella circostanza perchè non corredato del prospetto riassuntivo delle gestioni delle Sezioni provinciali a causa del mancato invio degli elaborati relativi da parte di alcune di esse;

Visto che alla data odierna quelli mancanti sono pervenuti e sono stati regolarmente esaminati dagli uffici della Presidenza Nazionale, all'uopo preposti;

Visto il prospetto riepilogativo dagli stessi predisposto con la determinazione di effettuare un supplemento d'istruttoria per alcune Sezioni provinciali allo scopo di chiarire gli impegni assunti durante la gestione in

XII LEGISLATURA - DISEGNI DI LEGGE E RELAZIONI - DOCUMENTI

esame e la situazione dei residui riportata da ognuna di esse;

Il Collegio presa in esame tutta la documentazione succitata, per le mansioni ed i compiti specifici che gli competono ha provveduto ad un proprio accurato e più analitico riscontro di merito di quasi tutte le situazioni contabili delle Sezioni provinciali ed ha riscontrato che, come peraltro già effettuato dai predetti Uffici della Presidenza Nazionale, e messo in evidenza nella delibera della Giunta Esecutiva, la necessità di dover rettificare gli elaborati di alcune Sezioni provinciali perchè non impostati secondo le disposizioni impartite.

Pertanto si prende atto delle rettifiche apportate dagli uffici preposti le cui risultanze sono riportate sul prospetto riepilogativo delle gestioni autonome.

Per quanto sopra esposto il Collegio ribadisce ancora alla Giunta Esecutiva ed al Consiglio Nazionale a voler richiamare ancora l'attenzione dei Presidenti provinciali per una più accurata regolare tenuta della propria contabilità e l'invio degli elaborati contabili ed amministrativi alla Presidenza Nazionale con tempestività, nonchè i Collegi sindacali periferici per una più attenta verifica richiamandoli ai propri doveri d'ufficio previsti dalle norme del codice civile in particolare per quanto riguarda le erogazioni in favore delle Sezioni di contributi da parte di persone fisiche o giuridiche che, come prescritto dalla Presidenza Nazionale con circolare n.22 dell'8/11/89 debbono essere tutti riportati in bilancio.

Ciò premesso il Collegio viste le risultanze finali delle Gestioni autonome delle Sezioni provinciali, ritiene di poter esprimere parere favorevole in ordine al Conto consuntivo 1990 comprensivo delle risultanze predette come riportato nell'elaborato in esame.

f° Limone Adolfo

Malogioglio Nicolò

Alberti Biagio

A handwritten signature in dark ink is written over a circular stamp. The stamp contains the text "COLLEGIO NAZIONALE" around the perimeter and "IL PRESIDENTE" in the center. The signature is a stylized, cursive script.

XII LEGISLATURA - DISEGNI DI LEGGE E RELAZIONI - DOCUMENTI

BNL BANCA NAZIONALE DEL LAVORO
ISTITUTO DI CREDITO DI DIRITTO PUBBLICO DEL SISTEMA MONETARIO ITALIANO
 CAPITALE L. 1.277.000.000.000 - RISERVE E VALORI IN CASSA L. 1.277.000.000.000
 CASSA FONDATA 28/01/1926 - FONDATA DA GIULIO ANDREOTTI
 DIRETTORE GENERALE: GIULIO ANDREOTTI

ROMA 11/1/91

ROMA SUD AG 18

ASSOCIAZIONE VITTIME CIVILI DI GUERRA

SERVIZI DI TESORERIA E DI CASSA GESTITI DALLA BANCA

Ci preghiamo rimetterVi il «Quadro di raccordo» delle risultanze della Vs/ e della ns/ contabilità al 11/1/91

Fondo di cassa all'inizio dell'Esercizio, come da Conto finanziario a suo tempo trasmesso all'Ente

Deficienza di cassa
 ammontare dei ruoli e mandati emessi (n. 483) 6.418.797.564.=
 da dedurre l'importo di quelli non trasmessi al tesoriere, come da elenco a tergo (1)
a parte

ammontare dei ruoli e degli ordinativi di riscossione emessi (n. 224) 6.365.679.197.=
 da dedurre l'importo di quelli non trasmessi al tesoriere, come da elenco a tergo (2)
a parte

sbilancio a pareggio

CONTABILITÀ DELL'ENTE	
Dare Tesoriere	Avere Tesoriere
57.865.975.=	
	6.418.797.564.=
6.427.545.172.=	
	7.747.608.=
L 6.427.545.172.=	6.427.545.172.=

saldo, in linea capitali, del c/n. 201360, come da estr. c/ a parte allegato (Eserc. 90)

ammontare dei mandati ineseguiti, e dei pagamenti da effettuare su mandati collettivi e su ruoli parzialmente eseguiti, come da elenco a tergo (3)
a parte

ammontare degli ordinativi di riscossione ineseguiti e delle somme ancora da incassare su ordinativi e su ruoli parzialmente eseguiti, come da elenco a tergo (4)
a parte

sbilancio a pareggio

CONTABILITÀ DEL TESORIERE	
Dare Ente	Avere Ente
7.747.608.=	
	7.747.608.=
L 7.747.608.=	7.747.608.=

pagamenti effettuati in attesa di mandato, come da elenco a tergo (5)
a parte L

incassi effettuati in attesa di ordinativo, come da elenco a tergo (6)
a parte L

somme respinte dai beneficiari, come da elenco a tergo (7)
a parte L

titoli depositati a

Vi preghiamo di volerci cortesemente restituire l'acclusa copia della presente, firmata, per benestare, dai Funzionari autorizzati ad impegnare l'Ente (le stesse firme per l'emissione dei mandati di pagamento)

RACCOMANDA

Allegati: _____ estratti _____ di conto
 - posizione titoli
 - elenco _____



[Handwritten signature]

[Handwritten signature]
 BANCA NAZIONALE DEL LAVORO

Modello di Raccomanda n. 1000 del 1988
 Modificato con Circolare n. 10 del 1989


ASSOCIAZIONE NAZIONALE VITTIME CIVILI DI GUERRA

Presidenza Nazionale

oooooooo


BILANCIO DI PREVISIONE ANNO 1991

Deliberazione della Giunta Esecutiva del 4/12/1990-19/6/1991
Deliberazione del Consiglio Nazionale del 4/12/1990-19/6/1991



[Signature]

h.t.c. -
PRESIDENTE NAZIONALE
Prof. Giuseppe Arcangeli



XII LEGISLATURA - DISEGNI DI LEGGE E RELAZIONI - DOCUMENTI

Capitolo	Articolo	Oggetto delle previsioni di ENTRATA	Previsione dell'esercizio 1990	Variazione		Previsione per l'esercizio 1991
				in più	in meno	
		TITOLO I				
		ENTRATE CORRENTI				
		Categ. I - VENDITE DI BENI E PRESTAZIONI DI SERVIZI				
		Categ. II - CONTRIBUTI E PREMI PER LE PRESTAZIONI ISTITUZIONALI				
1		ritenute sulle pensioni di guerra (L. 641/78)	1.600.000.000	150.000.000		1.450.000.000
		Categ. III - TRASFERIMENTI ATTIVI CORRENTI CONTRIBUTI DELLO STATO	1.600.000.000	150.000.000		1.450.000.000
2	1	Sovvenzione annua statale	620.000.000	620.000.000		
	2	Altri contributi				
3		Contributi di Enti pubblici e di privati	1.000.000	1.000.000		
4		Contributi delle Sezioni provinciali	500.000			500.000
		Categ. IV - REDDITI E PROVENTI PATRIMONIALI	621.500.000	621.500.000		500.000
5		Affitti di immobili	210.000.000			210.000.000
6		Interessi attivi su mutui, depositi e conti c...	410.000.000	400.000.000		35.000.000
		Categ. V - ENTRATE NON CLASSIFICABILI IN ALTRE VOCI.	285.000.000	400.000.000		245.000.000

XII LEGISLATURA - DISEGNI DI LEGGE E RELAZIONI - DOCUMENTI

Capitolo	Articolo	Oggetto delle previsioni di ENTRATA	Previsione dell'esercizio 1990	Variazione		Previsione per l'esercizio 1991
				in più	in meno	
7		Categ. VI - POSTE CORRETTIVE E COMPENSATIVE DI SPESE CORRENTI recuperi e rimborsi	90.000.000			90.000.000
8		Concorsi nelle spese	90.000.000			90.000.000
		TOTALE ENTRATE CORRENTI	9.526.500.000		8.400.000	1.516.500.000
		TITOLO II				
		<u>ENTRATE IN CONTO CAPITALE</u>				
		Categ. VII - ALIENAZIONI IMMOBILIZZAZIONI E DIRITTI REALI				
		Categ. VIII - ALIENAZIONE DI IMMOBILIZZAZIONI TECNICHE				
9		Alienazioni di automezzi, mobili e macchine di ufficio				
		Categ. IX - REALIZZI DI PARTECIPAZIONI QUOTE, TITOLI DI CRED. ED ALTRI VAL. MOB.				
		Categ. X - TRASFERIMENTI ATTIVI IN C/ CAPITALE				
		categ. XI - RISCOSSIONI DI CREDITI				
10		Riscossioni di mutui e di anticipazioni				
11		ritiri di depositi cauzionali				

XII LEGISLATURA - DISEGNI DI LEGGE E RELAZIONI - DOCUMENTI

Capitolo	Articolo	Oggetto delle previsioni di ENTRATA	Previsione dell'esercizio 1990	Variazione		Previsione per l'esercizio 1991
				in più	in meno	
12		Categ. XII - ACCENSIONE DI DEBITI Assunzioni di mutui e altri debiti finanziari				
		TOTALE ENTRATE IN CONTO CAPITALE				
		TITOLO III				
		<u>PARTITE DI GIRO E CONTABILITA' SPECIALI</u>				
13		Categ. XIII - ENTRATE PER CONTO DI TERZI	130.000.000			130.000.000
14		Ritenute erariali	32.000.000			32.000.000
15		Ritenute previdenziali	4.000.000			4.000.000
16		Ritenute assistenziali				
17		Ritenute diverse				
18		Trattenute per conto di terzi				
18		Anticipazione fondo economale	1.000.000			1.000.000
19		Prelevamento dall'I.N.A. per indennità di buonauscita al personale cessato dal servizio				
20		Altre entrate di giro	4.000.000.000		2.000.000.000	2.000.000.000
		TOTALE TITOLO III	4.170.000.000		2.000.000.000	2.170.000.000
21		Categ. XIV - GESTIONI AUTONOME	9.159.656.596		86.366.292	9.066.590.184
		Sezioni provinciali	9.159.656.596		86.366.292	9.066.590.184

XII LEGISLATURA - DISEGNI DI LEGGE E RELAZIONI - DOCUMENTI

Capitolo	Articolo	Oggetto delle previsioni di ENTRATA	Previsione dell'esercizio 1990	Variazione		Previsione per l'esercizio 1991
				in più	in meno	
		<u>R I A S S U N T O</u>				
		AVANZO DI AMMINISTRAZIONE AL 31/12 ESERC. PREC.	888.500.000	302.500.000		1.191.000.000
		TITOLO I - ENTRATE CORRENTI	9.626.500.000		811.000.000	1.145.500.000
		TITOLO II - ENTRATE IN CONTO CAPITALE				
		TITOLO III - PARTITE DI GIRO	4.170.000.000		2.000.000.000	2.170.000.000
		TOTALE GENERALE DELL'ENTRATA	14.656.000.000	302.500.000	2.811.000.000	15.046.500.000

XII LEGISLATURA - DISEGNI DI LEGGE E RELAZIONI - DOCUMENTI

Capitolo	Articolo	Oggetto delle previsioni di SPESA	Previsione dell'esercizio 1990	Variazioni		Previsione per l'esercizio 1991
				in più	in meno	
		TITOLO I				
		SPESE CORRENTI				
1		Categ. I - SPESA PER GLI ORGANI DELL'ENTE Compensi, indennità e rimborsi ai componenti gli organi dell'Associazione	250'000'000			250'000'000
2		Rimborso forfettario al Presidente Nazionale delle spese di rappresentanza	250'000'000			250'000'000
3		Categ. II - ONERI PER IL PERSONALE IN SERVIZIO Oneri connessi con la retribuzione	900'000'000			900'000'000
4		Compenso per lavoro straordinario				
5		Gratificazioni				
6		Indennità e rimborso spese per missioni				
7		Indennità diverse				
8		Oneri sociali				
9		Corr. per il personale				
10		Iniziative ed interventi per il benessere dei dipendenti	900'000'000			900'000'000

XII LEGISLATURA - DISEGNI DI LEGGE E RELAZIONI - DOCUMENTI

Capitolo	Articolo	Oggetto delle previsioni di SPESA	Previsione dell'esercizio 1990	Variazione		Previsione per l'esercizio 1991
				in più	in meno	
11		Categ. III - ONERI PER IL PERSONALE IN QUIESCENZA				
		ZA				
		Accantonamento presso l'INA dell'indennità di buonuscita al personale				
11	bis	Oneri per il personale già dipendente dalla Associazione				
12		Categ. IV - SPESE PER L'ACQUISTO DI BENI DI CONSUMO E SERVIZI	23.000.000			23.000.000
	1	Acquisto di beni:	4.000.000			4.000.000
		- Materie prime e materiali di consumo				
	2	- Pubblicazioni				
13		Acquisto di servizi:	45.000.000			45.000.000
	1	- Utenze e servizi diversi	18.000.000			18.000.000
	2	- Spese postelegrafoniche	20.000.000			20.000.000
	3	- Premi di assicurazioni	25.000.000	5.000.000		20.000.000
	4	- Manutenzioni e riparazioni ordinarie	10.000.000			10.000.000
	5	- Onorari e compensi per speciali incarichi				
	6	- Commissioni e Comitati				
			146.000.000	5.000.000		141.000.000

XII LEGISLATURA - DISEGNI DI LEGGE E RELAZIONI - DOCUMENTI

Capitolo	Articolo	Oggetto delle previsioni di SPESA	Previsione dell'esercizio 1990	Variazione		Previsione per l'esercizio 1991
				in più	in meno	
14		Categ. V - PRESTAZIONI ISTITUZIONALI Interventi in favore delle Vittime Civili di Guerra direttamente o tramite le Sezioni pro- vinciali	465.000.000	465.000.000		241.500.000
			100.000.000			100.000.000
			200.000.000			200.000.000
15		Manifestazioni e convegni nazionali di stu- dio in ordine a materia assistenziale e di promozione sociale				
16		Periodico associativo				
17		Categ. VI - TRASFERIMENTI PASSIVI Contributi alle Sezioni provinciali per il loro funzionamento	220.000.000	20.000.000		220.000.000
			200.000.000	20.000.000		220.000.000
18		Categ. VII - ONERI FINANZIARI Interessi passivi e spese di conto	5.000.000			5.000.000
			5.000.000			5.000.000
19		Categ. VIII - ONERI TRIBUTARI Imposte, tasse e tributi vari	250.000.000		150.000.000	100.000.000
			250.000.000		150.000.000	100.000.000

XII LEGISLATURA - DISEGNI DI LEGGE E RELAZIONI - DOCUMENTI

Capitolo	Articolo	Oggetto delle previsioni di S P E S A	Previsione dell'esercizio 1990	Variazione		Previsione per l'esercizio 1991
				in più	in meno	
20		Categ. IX - SPESE NON CLASSIFICABILI IN ALTRE VOCI Fondo per accantonamento trattamento di fine rapporto lavoro al personale dipendente	50.000.000			50.000.000
21		Altre spese non classificabili	50.000.000			50.000.000
22		Categ. X - POSTE CORRETTIVE E COMPENSATIVE DI ENTRATE CORRENTI Restituzioni e rimborsi				
		TOTALE SPESE CORRENTI	2.805.000.000	96.500.000	1.650.000.000	2.806.500.000
		T I T O L O II				
		<u>SPESE IN CONTO CAPITALE</u>				
23		Categ. XI - ACQUISIZIONE BENI DI USO DUREVOLE ED OPERE IMMOBILIARI Manutenzioni straordinarie e acquisto di immobili	490.000.000		440.000.000	50.000.000
			490.000.000		440.000.000	50.000.000

XII LEGISLATURA - DISEGNI DI LEGGE E RELAZIONI - DOCUMENTI

Capitolo	Articolo	Oggetto delle previsioni di S P E S A	Previsione dell'esercizio 1990	Variazione		Previsione per l'esercizio 1991
				in più	in meno	
24		Categ. XIII - ACQUISIZIONE DI IMMOBILIZZAZIONI TECNICHE Acquisti di automezzi, mobili e macchine di ufficio	30.000.000		10.000.000	20.000.000
			30.000.000		10.000.000	20.000.000
25		Categ. XIII - PARTECIPAZIONI, QUOTE TITOLI DI CREDITO ECC. Categ. XIV - CONCESSIONI DI CREDITI E ANTICIPAZIONI Depositi e cauzioni				
26		Categ. - XV - ESTINZIONI DI MUTUI E ANTICIPAZIONI Rimborsi di mutui e anticipazioni passive TOTALE USCITE IN CONTO CAPITALE				
			590.000.000		140.000.000	730.000.000

XII LEGISLATURA - DISEGNI DI LEGGE E RELAZIONI - DOCUMENTI

Capitolo	Articolo	Oggetto delle previsioni di spesa	Provisione dell'esercizio 1999	Variazione		Provisione per l'esercizio 1999
				in più	in meno	
		TITOLO III				
		<u>PARTITE DI GIRO E CONTABILITA' SPECIALI</u>				
		Categ. XVI - SPESE PER CONTO DI TERZI, VERSAMENTI DI RITENUTE E TRATTENUTE				
27		Ritenute erariali	130'000'000			130'000'000
28		Ritenute previdenziali	32'000'000			32'000'000
29		Ritenute assistenziali	1'000'000			1'000'000
30		Ritenute diverse				
31		Trattenute a favore di terzi				
32		Integro fondo economico	1'000'000			1'000'000
33		Altre spese di giro	4'000'000'000		2'000'000'000	2'000'000'000
34		Pagamento al personale cessato dal servizio dell'indennità di buonuscita prelevata dall'I.N.A.				
		TOTALE TITOLO III	4'170'000'000		2'000'000'000	2'170'000'000
		Categ. XVII - GESTIONI AUTONOME				
35		Sezioni provinciali	2'341'324'093		235'443'009	2'066'290'184
			2'341'324'093		235'443'009	2'066'290'184

XII LEGISLATURA - DISEGNI DI LEGGE E RELAZIONI - DOCUMENTI

Capitolo	Articolo	Oggetto delle previsioni di SPESA	Previsione dell'esercizio 1990	Variazione		Previsione per l'esercizio 1991
				in più	in meno	
		<u>RIASSUNTO</u>				
		TITOLO I - SPESE CORRENTI	2.865.000.000	96.500.000	155.000.000	2.806.500.000
		TITOLO II - SPESE IN CONTO CAPITALE	520.000.000		450.000.000	40.000.000
		TITOLO III - PARTITE DI GIRO	4.170.000.000		2.000.000.000	2.170.000.000
		TOTALE GENERALE DELLA SPESA	7.555.000.000	96.500.000	2.605.000.000	5.046.500.000

XII LEGISLATURA - DISEGNI DI LEGGE E RELAZIONI - DOCUMENTI

SEGRETERIA PROVVISORIA	E N T R A T E				U S C E				TOTALE BILANCIO	
	PREVISIONE RESER. FISSA	PREVEDO RISERVA MIN.	CONTRIBUTI PREVID. NAZION.	QUANTO PROVIDE	PREVISIONE RESER. FISSA	PREVEDO RISERVA MIN.	CONTRIBUTI PREVID. NAZION.	QUANTO PROVIDE		
REGOLAMENTO	16.010.545	0	6.631.666	6.514.714	50.000	16.765.000	5.035.000	7.500.000	50.000	16.765.000
ALLEGATO	12.624.623	0	7.525.302	2.600.000	1.420.000	12.115.525	5.223.522	1.500.000	1.420.000	12.115.525
AVVISO	15.523.663	0	6.676.205	5.300.760	372.000	16.552.494	10.177.494	3.000.000	372.000	16.552.494
DECRETO	4.011.000	1.482.500	3.448.500	400.000	600.000	5.512.000	3.311.000	2.000.000	611.000	5.512.000
DECRETO	52.422.612	753.612	6.023.333	855.250	712.760	10.334.257	5.122.127	522.400	712.760	10.334.257
DECRETO	5.548.645	0	4.357.304	598.597	475.000	6.444.545	3.644.545	1.800.000	475.000	6.444.545
DECRETO	22.316.873	16.294.863	7.721.057	8.834.000	0	31.825.950	23.000.000	5.985.950	0	31.825.950
DECRETO	57.471.525	14.476.100	10.223.400	2.300.000	2.637.500	75.027.725	27.600.000	0	2.637.500	75.027.725
DECRETO	10.622.240	3.150.622	7.064.500	410.000	2.700.000	13.345.362	6.645.362	2.000.000	2.700.000	13.345.362
DECRETO	16.371.563	0	4.543.000	5.694.808	2.622.775	12.770.563	9.107.608	1.000.000	2.622.775	12.770.563
DECRETO	11.300.000	10.750.000	6.106.622	3.143.304	2.000.000	24.600.000	16.000.000	15.000.000	2.000.000	24.600.000
DECRETO	69.333.230	14.616.337	41.973.033	13.150.000	42.025.600	59.755.600	31.743.000	0	42.025.600	59.755.600
DECRETO	5.563.800	3.621.000	5.563.800	5.623.000	1.210.000	26.225.000	11.515.000	7.500.000	1.210.000	26.225.000
DECRETO	15.626.149	0	6.645.423	4.644.500	1.855.100	15.345.100	12.600.000	850.000	1.855.100	15.345.100
DECRETO	13.959.642	4.100.370	5.206.500	191.000	865.000	10.453.670	6.800.000	756.870	865.000	10.453.670
DECRETO	15.580.000	1.500.000	10.755.504	1.304.446	4.900.000	18.500.000	13.600.000	0	4.900.000	18.500.000
DECRETO	7.562.500	4.007.722	3.627.272	3.065.000	1.600.000	12.300.000	6.500.000	2.200.000	1.600.000	12.300.000
DECRETO	5.342.770	0	5.893.047	3.822.000	0	9.725.047	5.100.000	4.625.047	0	9.725.047
DECRETO	17.117.400	0	11.405.766	15.070.000	3.650.000	30.125.756	25.575.756	500.000	3.650.000	30.125.756
DECRETO	30.662.666	0	13.442.727	11.721.598	5.000.000	30.174.725	15.174.725	0	5.000.000	30.174.725
DECRETO	24.705.270	2.442.337	10.263.055	8.622.000	2.394.000	33.511.436	21.521.436	0	2.394.000	33.511.436
DECRETI	17.573.063	0	6.417.550	11.595.027	1.200.000	15.212.027	16.013.027	0	1.200.000	15.212.027
DECRETI	6.064.207	0	6.651.700	597.223	1.346.500	8.615.623	7.246.523	0	1.346.500	8.615.623
DECRETI	7.572.257	0	6.231.500	1.307.250	760.000	8.336.750	7.229.750	345.000	760.000	8.336.750
DECRETI	6.598.001	510.642	6.029.352	250.000	1.110.531	7.510.531	6.500.000	300.000	1.110.531	7.510.531
DECRETI	15.025.431	0	6.514.061	7.225.890	1.124.000	18.653.576	11.660.000	0	1.124.000	18.653.576
DECRETI	8.626.250	4.279.024	6.938.000	0	1.413.000	16.600.624	6.617.624	3.000.000	1.413.000	16.600.624
DECRETI	10.650.000	706.000	6.744.000	4.870.000	1.000.000	13.300.000	11.680.000	700.000	1.000.000	13.300.000
DECRETI	30.244.500	6.056.665	22.473.325	4.700.000	4.175.000	43.411.000	30.220.000	4.175.000	4.175.000	43.411.000
DECRETI	15.252.010	10.117.540	2.442.574	2.442.574	775.720	13.542.234	9.041.624	5.666.000	775.720	13.542.234
DECRETI	24.131.402	7.922.429	20.729.620	2.520.000	3.510.000	35.225.429	21.021.429	0	3.510.000	35.225.429

XII LEGISLATURA - DISEGNI DI LEGGE E RELAZIONI - DOCUMENTI

SEZIONI PROVINCIALI	E M T R R E					U S C I T E					
	PREVISIONE ESER. PRECED.	PRESUPP. IMPIEGHI RIVAN.	CONTRIBUTI PRESIDI NAZIONALI	ENTRATE PROPRIE	PARTE DI BIRO	TOTALE ENTRATE	PREVISIONE ESER. PRECED.	FUNZIONARI E COLLABORATORI	ATTIVITA' ISTITUZIONALI	PARTE DI BIRO	TOTALE USCITE
FROSINONE	15.836.123	1.154.036	9.245.962	2.250.000	300.000	13.000.000	14.520.650	10.200.000	2.500.000	300.000	13.000.000
GENOVA	51.455.520	4.555.317	18.404.683	15.632.000	44.626.000	63.765.000	64.226.000	25.560.000	13.000.000	44.626.000	63.765.000
GORITZA	14.927.667	19.400.564	2.276.193	5.720.000	656.000	26.348.774	5.644.765	12.000.000	15.366.774	656.000	26.348.774
GRONETTO	6.766.200	0	7.315.000	110.000	1.456.200	8.881.200	8.766.200	7.325.000	100.000	1.456.200	8.681.200
IMPERIA	13.475.500	3.318.200	6.273.300	3.342.500	1.498.160	14.430.160	16.666.000	7.954.000	5.000.000	1.498.160	14.430.160
ISERANIA	6.636.650	0	3.927.535	1.968.026	0	5.525.561	8.636.859	3.491.650	2.443.711	0	5.935.561
L'AJUJOLA	11.830.765	6.162.000	5.206.500	13.130.000	1.612.000	26.312.500	25.433.000	16.500.500	6.000.000	1.612.000	26.312.500
LA SPEZIA	15.531.070	12.179.323	5.290.677	2.530.000	2.050.000	26.050.000	21.970.000	17.000.000	7.000.000	2.050.000	26.050.000
LANTINA	18.856.060	15.405.046	16.636.668	350.000	3.500.000	35.633.734	31.597.066	24.500.000	11.853.734	3.500.000	35.633.734
LEDE	15.720.895	0	7.513.000	7.520.000	1.100.000	16.133.000	15.720.895	7.220.000	7.613.000	1.100.000	16.133.000
LIUDRANO	5.574.060	600.000	3.381.466	1.650.000	650.000	6.461.466	6.074.060	5.761.466	59.000	650.000	6.481.466
LUCCA	19.816.240	9.662.029	15.365.064	3.797.000	2.850.000	31.874.053	25.724.338	25.024.053	4.000.000	2.850.000	31.874.053
MACERATA	29.875.352	10.641.225	12.368.410	5.190.000	1.524.000	30.163.665	27.665.133	20.759.665	7.400.000	1.524.000	30.163.665
MACOTONA	12.441.660	1.063.565	6.536.435	4.700.000	874.000	13.574.000	14.236.000	12.600.000	700.000	874.000	13.574.000
MARSA	7.291.000	0	2.330.152	163.230	0	2.513.382	7.291.550	2.413.382	100.000	0	2.513.382
MESSINA	16.990.413	18.166.206	14.645.444	800.000	2.050.000	35.641.650	33.145.547	27.631.650	6.000.000	2.050.000	35.641.650
MILANO	31.181.600	5.633.600	22.309.960	7.900.000	10.100.000	45.543.780	36.843.800	30.943.780	4.500.000	10.100.000	45.543.780
MODENA	121.642.000	0	6.426.200	24.350.000	104.000.000	134.776.200	121.642.000	18.276.200	12.500.000	104.000.000	134.776.200
MONTECASSINO	40.597.632	0	21.676.162	1.460.000	10.115.612	33.451.974	40.597.632	23.336.162	0	10.115.612	33.451.974
NOVARA	10.906.160	4.563.120	6.277.535	4.660.000	638.100	16.338.755	13.224.635	13.000.625	2.500.000	638.100	16.338.755
PARMA	12.475.000	2.817.500	11.082.500	600.000	2.300.000	16.800.000	15.534.000	14.000.000	500.000	2.300.000	16.800.000
PALESTRO	33.691.000	0	7.630.060	10.500.000	1.490.000	19.820.020	33.691.000	15.776.220	2.533.800	1.490.000	19.820.020
PADOVA	9.668.672	6.434.768	7.173.910	12.250.000	6.230.000	36.231.910	85.093.100	27.500.000	2.531.910	6.230.000	36.231.910
PALERMO	25.586.360	2.000.600	4.453.777	7.646.233	14.300.000	28.400.000	28.691.709	5.100.000	9.000.000	14.300.000	28.400.000
PANICOLA	18.292.300	0	7.165.600	720.000	430.500	8.286.120	17.263.995	7.885.650	0	430.500	8.286.120
PESCARA	15.661.090	0	1.629.199	14.985.000	220.000	16.634.199	15.661.090	10.664.199	5.930.000	220.000	16.634.199
PESCARA	16.334.124	4.534.399	11.396.130	1.700.000	1.466.000	19.094.225	15.296.262	17.636.225	0	1.466.000	19.094.225
PISA	4.252.815	2.765.416	1.836.582	1.706.000	243.000	6.553.000	2.045.182	6.312.000	0	243.000	6.553.000
PISTOIA	6.906.187	0	2.427.425	1.150.000	0	3.617.425	6.906.187	3.617.425	0	0	3.617.425
PONSONO	6.865.251	3.204.567	2.772.344	2.161.648	100.000	8.238.597	11.249.406	6.132.597	0	100.000	8.238.597
POTENZA	21.161.535	13.256.175	6.822.236	17.751.670	2.057.523	35.331.410	26.238.560	11.106.000	22.654.601	2.057.523	35.331.410

XII LEGISLATURA - DISEGNI DI LEGGE E RELAZIONI - DOCUMENTI

Relazione del Presidente Nazionale al Bilancio di previsione anno 1991.

Fermo restando, per alcuni capitoli, gli stessi importi stabiliti nello scorso esercizio finanziario rivelatisi più che sufficienti a garantire la gestione della Associazione nell'arco dell'intero esercizio finanziario, si ritiene invece di dover ridimensionare quelli per i quali si prevede debbano presentarsi mutazioni attive o passive per i motivi a fianco di ciascuno di essi come appresso indicato.

ENTRATE**Cap. 1 "Ritenute sulle pensioni di guerra"**

Putroppo l'anno scorso fra i soci si è verificato un tasso di mortalità più elevato di quello presupposto sicchè l'introito per le ritenute sulle pensioni di guerra è stato inferiore alla somma calcolata sul numero delle deleghe dirette ed indirette.

Per cui diventa saggia amministrazione accentuare tale perdita che, con il passare degli anni aumenterà, in maniera da non far risentire la gestione di tale minore introito.

Per cui il calcolo si effettua sul seguente standard sulla base dei dati della elaborazione della R.E.S.S. del 2/7/90 essendo insignificante le nuove sottoscrizioni dopo tale data:

deleghe dirette n. 30.000X34.920	1.047.600.000=
" indirette n. 23.000X17.460	401.580.000=
	<u>1.449.180.000=</u>
che si arrotondano a	L. 1.450.000.000=

Cap.2 "Sovvenzione annua statale"

Pur essendo all'esame presso i Rami del Parlamento il disegno di legge n.2135 che prevede la conferma del contributo dello Stato in favore delle associazioni combattentistiche e assimilate di cui alla legge 3 febbraio 1989 n. 33 per il biennio 1991-1992, si ritiene azzardato porre la posta del contributo in parola bilancio di previsione in esame, lo stesso sarà quindi oggetto di variazione di bilancio allorquando si avrà il provvedimento formale di assegnazione.

Cap.3 "Contributi di enti pubblici e di privati"

Poichè nel corso dell'esercizio non si prevede, almeno per il momento, alcuna contribuzione da parte di enti pubblici e privati non si riporta in bilancio alcuna somma.

Cap.4 "Contributi delle Sezioni provinciali (invariato) L. 500.000=**Cap.5 "Affitti di immobili"**

Vista l'esperienza negativa fatta lo scorso esercizio di mettere in bilancio l'ammontare del fitto aggiornato per la locazione anche del piano rialzato al Ministero dell'Interno per il valore rideterminato dall'UTE di L. 140.000.000 annue mentre il nuovo contratto di locazione per questioni burocratiche non è stato potuto portare a buon fine, si ritiene di confermare lo stanziamento dell'anno scorso salvo a modificarlo con

XII LEGISLATURA - DISEGNI DI LEGGE E RELAZIONI - DOCUMENTI

provvedimento di variazione non appena concluso il predetto contratto. Tale discorso sulla modifica dello stanziamento vale anche per il complesso immobiliare di Sanremo le cui trattative per la vendita o meno dello stesso non hanno ancora trovato soluzione.

Stanziamento invariato L. 210.000.000.=

Cap.6 "Interessi attivi su mutui, depositi e conti correnti"

Questo invece è un capitolo che va ridimensionato in senso negativo poichè, mancando il contributo statale per l'anno in corso, e aumentando le spese di gestione per effetto della lievitazione dei prezzi, molto difficilmente potrà esserci delle disponibilità di cassa tali da poterle investire in titoli redditizi come l'anno scorso per cui si diminuisce lo stanziamento a L. 35.000.000.=

Cap.7 "Recuperi e rimborsi"

Nonostante che per l'esercizio 1989 il capitolo abbia subito variazioni in più anche per altri motivi, si è propensi di lasciare invariato l'importo dello stanziamento, affluendo nello stesso soprattutto somme per l'acquisto del volume "Noi Figli di Don Carlo" che come specificato nella circolare n. 13 del 30/8/90 deve essere fatto alla casa Editrice, tramite la Presidenza Nazionale.

Posta in bilancio L. 20.000.000.=

PARTITE DI GIRO

Mentre per il motivo in premesso per i seguenti capitoli di spesa gli stanziamenti rimangono uguali a quello dello scorso esercizio finanziario:

Cap. 13 "Ritenute erariali	L. 130.000.000.=
" 14 " " previdenziali	" 32.000.000.=
" 15 " " assistenziali	" 7.000.000.=
" 18 "Anticipazione fondo economale	" 1.000.000.=

per il cap. 20 "Altre entrate di giro" si deve eseguire una drastica modificazione negativa per il motivo già addotto in sede di esame del cap. 6 "interessi attivi ecc." e quindi lo stanziamento viene ad essere decurtato della metà e riportato in bilancio per L. 2.000.000.000.=

USCITE

Cap.1 "Compensi indennità e rimborsi ai componenti gli organi dell'Associazione" (invariato)	L. 250.000.000.=
" 3 "Oneri connessi con la retribuzione" (invariato)	" 900.000.000.=
" 12 art. 1 "Materie prime e materiali di consumo (invariato)	" 23.000.000.=
" " " 2 "Pubblicazioni" (invariato)	" 4.000.000.=
" 13 art. 1 "Utenze e servizi diversi" (invariato)	" 45.000.000.=
" " " 2 "Spese postelegrafoniche" (invariato)	" 18.000.000.=
" " " 3 "Premi di assicurazioni" (invariato)	" 20.000.000.=
" " " 4 "Manutenzioni e riparazioni ordinarie"	

XII LEGISLATURA - DISEGNI DI LEGGE E RELAZIONI - DOCUMENTI

Lo stanziamento di questo capitolo invece, anche se di poco, deve essere ridimensionato non prevedendosi fatti come quelli accaduti lo scorso esercizio per l'impianto elettrico ed altri lavori di manutenzione extra; per cui si ritiene sufficiente quello di L. 20.000.000.=

Cap.13 art. 5 "Compensi per speciali incarichi"

Si lascia invariato per pagamenti vari essendosi affidata la vertenza Regione Marche Portonovo all'avv. Erulo Eruli, per la quale ancora non è pervenuta parcella ed essendo ancora in sospeso quelle con il fisco e per i locali a Tor S.Lorenzo, per lo stoccaggio mobili e pratiche d'ufficio affidati all'avv. Mastrolilli e altre pratiche varie all'avv. Severini L.10.000.000.=

Cap.14 "Interventi in favore delle Vittime Civili di Guerra direttamente o tramite le Sezioni provinciali"

Per questo capitolo si ritiene che lo stanziamento debba essere integrato almeno di un 10% per far fronte alle maggiori esigenze gestionali; per cui lo stanziamento più rispondente per il fine cui lo stesso è preposto sarà di L. 841.500.000.=

Cap.15 "Manifestazione e convegni nazionali di studio in ordine a materia assistenziale e di promozione sociale"

(invariato) L. 100.000.000.=

Cap.16 "Periodico associativo" (invariato) L. 200.000.000.=

Cap.17 Contributi alle Sezioni provinciali per il loro funzionamento"

Se si tiene conto degli aumenti delle locazioni verificatisi nello scorso esercizio finanziario per le sedi di molteplici Sezioni provinciali e delle lievitazioni dei prezzi per il caro-vita (vedi poste', energia elettrica, telefono ecc.) non si può fare a meno di integrare la posta di questo capitolo per almeno del 10% per cui lo stesso risulterà di L. 220.000.000.=

Cap.18 "Interessi passivi e spese di conto" (invariato) L. 5.000.000.=

Cap.19 "Imposte, tasse e tributi vari"

Una sensibile riduzione invece va fatta allo stanziamento di questo capitolo sul quale lo scorso esercizio finanziario venne imputata l'esorbitante somma di L. 171.007.000, pagata per IRPEG ed ILOR su arretrati di fitti riscossi per L. 420.000.000= per il complesso immobiliare di Sanremo.

Pertanto la previsione più veritiera si ritiene possa essere quello di L. 100.000.000.=

Cap.20 "Fondo per accantonamento trattamento di fine rapporto lavoro al personale dipendente" (invariato) L. 50.000.000.=

Cap.23 "Manutenzioni straordinarie e acquisto di immobili"

Con lettera del 22/9/90 l'Ing. Ottavio Mirabelli, Direttore dei lavori dell'Ente, nell'illustrare la situazione statica dell'edificio della sede centrale, che sembrerebbe stabilizzata, ha pure espresso un parere sulla possibilità di avviare le decisioni e le procedure relative ai lavori di restauro di cui necessità assolutamente il fabbricato.

Poichè però alla data odierna non sussistono preventivi di spesa

XII LEGISLATURA - DISEGNI DI LEGGE E RELAZIONI - DOCUMENTI

formali tali da poter impegnare delle spese in bilancio, si iscrive nel capitolo in esame uno stanziamento sufficiente a poter far fronte agli oneri riguardanti lo stesso riservandosi di assumere quelli più consistenti relativi ai predetti lavori non appena in possesso della documentazione tecnica per determinarne la spesa complessiva, lavori peraltro che potranno essere eseguiti non appena migliorata la situazione economica dell'Ente presentando adesso l'elaborato in esame un sensibile disavanzo economico.

Cap.24 "Acquisto di automezzi, mobili e macchine d'ufficio"

Prevedendosi di dover sostituire la Fiat 127 targata Roma W 78551 perchè fatiscante si stanziava in bilancio la somma di L.20.000.000

PARTITE DI GIRO

Tutti i capitoli delle partite di giro chiudono a pareggio con quelli delle entrate.


GESTIONI AUTONOME

Per quanto riguarda le Sezioni provinciali si fa riserva di completare l'elaborato in esame con i risultati finali non appena esse avranno fatto pervenire i rispettivi bilanci di previsione per 1991.

Impostato così il Bilancio di previsione per l'esercizio finanziario 1991 presenta la seguente situazione finale:

totale delle entrate	L. 3.885.500.000.=
totale delle uscite	<u>L. 5.046.500.000.=</u>
Disavanzo economico	<u>L. 1.161.000.000.=</u>

Al disavanzo di cui sopra sarà fatto fronte mediante l'utilizzo di parte del presunto Avanzo di amministrazione al 31 dicembre 1990 previsto per circa L. 1.284.982.146.=



STRALCIO DEL VERBALE DELLA GIUNTA ESECUTIVA DEL 4/12/90

omissis

BILANCIO DI PREVISIONE ANNO 1991;-

LA GIUNTA ESECUTIVA

Visto il prospetto di Bilancio di previsione per l'anno 1991 elaborato dagli uffici della Presidenza Nazionale;
Sentita la relazione del Presidente con la riserva per quanto riguarda le gestioni autonome;
Visto l'art. 18 lettera a) dello Statuto, all'unanimità

D E L I B E R A

Il Bilancio di previsione per l'anno 1991 che si riassume nelle seguenti risultanze finali:

	<u>ENTRATE</u>	<u>USCITE</u>
CORRENTI	1.715.500.000.=	2.806.500.000.=
IN CONTO CAPITALE	-	70.000.000.=
PARTITE DI GIRO	<u>2.170.000.000.=</u>	<u>2.170.000.000.=</u>
	<u>3.885.500.000.=</u>	5.046.500.000.=

Il disavanzo di L. 1.161.000.000= sarà ripianato con il presunto avanzo di amministrazione al 31/12/1990.

omissis



STRALCIO DEL VERBALE DELLA GIUNTA ESECUTIVA DEL 19/6/1991

... omissis ...

BILANCIO DI PREVISIONE ANNO 1991 CON LE RISULTANZE DELLE GESTIONI AUTONOME

LA GIUNTA ESECUTIVA

Vista la propria delibera del 4/12/1990 relativa al Bilancio di previsione anno 1991 deliberato senza le risultanze delle Gestioni autonome perchè mancanti gli elaborati di alcune Sezioni provinciali; e quello del 5/3/91 riguardante l'approvazione dei Bilanci di previsione di queste ultime ad eccezione di quelli di Trieste ed Udine.

Constatato che alla data odierna detti elaborati sono pervenuti e regolarmente sottoposti a riscontro da parte degli Uffici della Presidenza Nazionale; e deliberati in precedenza da questa Giunta Esecutiva nella medesima seduta;

Visto il prospetto riepilogativo predisposto dagli stessi;

Visto la delibera n.33 del 18/4/91 assunta in via d'urgenza del Presidente Nazionale per l'approvazione dei bilanci in questione secondo la distinzione di cui ai punti 1) 2) e 3) della delibera stessa.

Visto l'art. 18 lett. a) dello Statuto associativo;

D E L I B E R A

a) la ratifica della delibera n.33 del 18/4/91 assunta in via d'urgenza del

XII LEGISLATURA - DISEGNI DI LEGGE E RELAZIONI - DOCUMENTI

Presidente Nazionale di cui in premessa;

- b) il Bilancio di previsione per l'anno 1991 - comprensivo dei risultati delle Gestioni autonome - che si riassume nelle seguenti risultanze finali:

	<u>ENTRATE</u>	<u>USCITE</u>
Presunto avanzo d'ammin. al 31/12/90	1.161.000.000.=	
CORRENTI	1.715.500.000.=	2.806.500.000.=
IN CONTO CAPITALE		70.000.000.=
PARTITE DI GIRO	<u>2.170.050.000.=</u>	<u>2.170.000.000.=</u>
	<u>5.046.500.000.=</u>	<u>5.046.500.000.=</u>
Risultanze finali delle Gestioni autonome:	1.702.219.355.=	2.066.290.184.=
Avanzo di amministrazione al 31/12/1990	<u>364.070.829.=</u>	<u> =</u>
	<u>2.066.290.184.=</u>	<u>2.066.290.184.=</u>

- c) di inviare copia di detto Bilancio di previsione alla Corte dei Conti.

.... omissis



XII LEGISLATURA - DISEGNI DI LEGGE E RELAZIONI - DOCUMENTISTRALCIO DEL VERBALE DEL CONSIGLIO NAZIONALE DEL 4/12/90

omissis

BILANCIO DI PREVISIONE ESERCIZIO 1991

IL CONSIGLIO NAZIONALE

Visto il Bilancio di previsione per l'esercizio 1991 deliberato dalla Giunta Esecutiva nella riunione del 4/12/90, che si chiude a pareggio nelle seguenti risultanze finali:

	<u>ENTRATE</u>	<u>USCITE</u>
Presunto avanzo di amministrazione al 31/12/1990	L. 1.161.000.000.=	-
CORRENTI	" 1.715.000.000.=	2.806.500.000.=
IN CONTO CAPITALE	" -	70.000.000.=
PARTITE DI GIRO	" 2.170.000.000.=	2.170.000.000.=
	<u>L. 5.046.500.000.=</u>	<u>5.046.500.000.=</u>

Visto l'articolo 16 lettera 1) dello Statuto;
All'unanimità

D E L I B E R A

di approvare il Bilancio di previsione per l'anno 1991 come sopra riassunto.

...omissis....

Il Presidente del Consiglio Nazionale
[Firma]

XII LEGISLATURA - DISEGNI DI LEGGE E RELAZIONI - DOCUMENTI

STRALCIO DEL VERBALE DEL CONSIGLIO NAZIONALE DEL 19/6/1991

.... omissis

BILANCIO DI PREVISIONE ANNO 1991 CON LE RISULTANZE DELLE GESTIONI AUTONOME

IL CONSIGLIO NAZIONALE

Visto il Bilancio di previsione per l'esercizio 1991, comprensivo delle risultanze delle Gestioni autonome, deliberato dalla Giunta Esecutiva nella mattinata del 19/6/91, che si chiude a pareggio nelle seguenti risultanze finali:

	<u>ENTRATE</u>	<u>USCITE</u>
Presunto avanzo d'ammin. al 31/12/90	1.161.000.000.=	
CORRENTI	1.715.500.000.=	2.806.500.000.=
IN CONTO CAPITALE	-	708.000.000.=
PARTITE DI GIRO	<u>2.170.000.000.=</u>	<u>2.170.000.000.=</u>
	<u>5.046.500.000.=</u>	<u>5.046.500.000.=</u>
Risultanze finali delle Gestioni autonome:	1.702.219.355.=	2.066.290.184.=
Avanzo di amministrazione al 31/12/1990	<u>364.070.829.=</u>	=
	<u>2.066.290.184.=</u>	<u>2.066.290.184.=</u>

Visto l'art. 16 lettera I) dello Statuto, all'unanimità

D E L I B E R A

di approvare il Bilancio di previsione per l'esercizio 1991 come sopra riassunto.

.... omissis

IL PP

XII LEGISLATURA - DISEGNI DI LEGGE E RELAZIONI - DOCUMENTI

ASSOCIAZIONE NAZIONALE VITTIME CIVILI DI GUERRA
Collegio Centrale dei Sindaci

Verbale n. 6: Bilancio di previsione per l'anno finanziario 1991.

L'anno 1990 il giorno 4 del mese di dicembre si è riunito presso la sede sociale dell'A.N.V.C.G. il Collegio Centrale dei Sindaci dell'Associazione Nazionale Vittime Civili di Guerra per procedere all'esame del Bilancio di previsione dell'Associazione per l'anno finanziario 1991.

Sono presenti i Signori:

- Comm. Adolfo Limone - Presidente
 - Rag. Biagio Alberti - Componente
- assente giustificato Rag. Malogioglio Nicolò.

Al termine degli occorrenti accertamenti il Collegio ha elaborato la relazione che di seguito si trascrive:

RELAZIONE AL BILANCIO DI PREVISIONE PER L'ANNO FINANZIARIO 1991.

Dall'esame del documento in oggetto - deliberato dalla Giunta Esecutiva in mattinata su particolareggiato ragguaglio del Presidente Nazionale ed approvato dal Consiglio Nazionale lo stesso giorno - il Collegio rileva che le previsioni di Entrata e di Uscite dell'elaborato chiudono a pareggio per un ammontare di L.5.046.500.000.=

Le entrate correnti previste in complessive di L. 1.715.500.000.= sono così suddivise:

- Cap. 1 - Ritenute sulle pensioni di guerra	L. 1.450.000.000.=
- Cap. 2 - Sovvenzione annue statale	
- Cap. 4 - Contributi delle Sezioni provinciali	" 500.000.=
- Cap. 5 - Affitti di immobili	" 210.000.000.=
- Cap. 6 - Interessi attivi	" 35.000.000.=
- Cap. 7 - Recuperi e rimborsi	" 20.000.000.=
Totale	<u>L. 1.715.000.000.=</u>

In ordine all'ammontare degli stanziamenti di cui ai capitoli 1,4;5;6 e 7 il Collegio non ha da formulare osservazioni in quanto detti stanziamenti risultano determinati in relazione al numero degli associati ed all'andamento gestionale degli accertamenti di entrata realizzati nel corso del 1990.

Per quanto invece concerne l'entrata di cui al capitolo 2, il Collegio prende atto che la sua iscrizione sarà connessa alla emanazione della legge che prevede l'assegnazione a favore della Associazione di un contributo annuo di L. 620.000.000.= per il 1991 e 1992 il cui disegno di legge n. 2135 è in corso di approvazione ai Rami del Parlamento.

Le spese correnti ammontanti a complessive L. 2.806.500.000, concernono:

- Categ. I - Spese per gli organi dell'Ente L. 250.000.000.=

XII LEGISLATURA - DISEGNI DI LEGGE E RELAZIONI - DOCUMENTI

-Categ. II - Oneri per il personale in servizio	"	900.000.000.=
-Categ. IV - Spese per l'acquisto di beni e servizi	"	140.000.000.=
-Categ. V - Prestazioni istituzionali	"	1.141.500.000.=
-Categ. VI - Trasferimenti passivi	"	220.000.000.=
-Categ. VII - Oneri finanziari	"	5.000.000.=
-Categ. VIII - Oneri tributari	"	100.000.000.=
-Categ. XI - Spese non classificate in altre voci	"	50.000.000.=
		<u>L. 2.806.500.000.=</u>

In ordine alle suddette previsioni di spesa il Collegio ritiene di poter fare presente che esse, anche secondo quanto motivato dal Presidente Nazionale, sono da ritenere ammissibili in quanto determinate in relazione alle effettive occorrenze gestionali e tenuta ovviamente presente la continua lievitazione dei prezzi.


Le spese in conto capitale prevedono invece uno stanziamento al capitolo 23 di L.50.000.000, con il quale si dovrebbe far fronte ad eventuali lavori urgenti; ed uno stanziamento al cap.lo 24 di L. 20.000.000, con il quale provvedere alla sostituzione della Fiat 127 targata Roma W 78551, ormai divenuta fatiscante.

Quanto alle partite di giro esse si pareggiano per l'importo di lire 2.170.000.000.= in previsione anche degli investimenti in B.O.T. che l'Associazione prevede di poter effettuare per ottenere maggiore redditività nel corso della gestione in esame.

Per quanto si riferisce alle gestioni delle Sezioni provinciali il Collegio si riserva di poter esprimere il proprio parere non appena pervenuti gli elaborati delle Sezioni provinciali.

Nelle considerazioni sopra esposte e con la riserva sopra indicata il collegio esprime parere favorevole sul Bilancio di previsione per il 1991.

f° Comm. Adolfo Limone
rag. Biagio Alberti



Official stamp and signature of the Commission members. The stamp is circular and partially legible, showing the word "COMMISSIONE". A handwritten signature is written over the stamp.

XII LEGISLATURA - DISEGNI DI LEGGE E RELAZIONI - DOCUMENTI

VERBALE DEL COLLEGIO CENTRALE DEI SINDACI DEL 19/6/1991

Verbale n. 3: Bilancio di previsione 1991 con le risultanze delle Gestioni autonome.

L'anno 1991 il giorno 19/06 si è riunito presso la sede sociale dell'A.N.V.C.G. il Collegio centrale dei sindaci con il seguente ordine del giorno:

1 - Esame del bilancio di previsione 1991 con le gestioni autonome.

Sono presenti i seguenti signori:

- Comm. Adolfo Limone - Presidente
- Rag. Nicolò Malogioglio - Componente
- Rag. Biagio Alberti - Componente

Con verbale n. 6 del 4/12/1990, il Collegio ebbe ad approvare il Bilancio di previsione dell'Associazione Nazionale delle Vittime Civili di Guerra per l'anno 1991 con la riserva, di provvedere ad un successivo accertamento in merito alle risultanze finali delle Sezioni provinciali non potute esaminare in quella circostanza non essendo stato allegato all'elaborato il prospetto riassuntivo delle gestioni autonome a causa del mancato invio dei preventivi da parte di alcune di esse.

Il Collegio presi in esame gli elaborati fatti pervenire dalle Sezioni Provinciali e riscontratane la regolarità, rinnovando l'invito agli organi centrali dell'Associazione di richiamare le Sezioni provinciali ad una più stretta osservanza delle disposizioni impartite alle stesse per l'invio degli atti alla Presidenza Nazionale onde mettere questa in condizione di poter adempiere alle imcombenze cui è tenuta tempestivamente, ritiene di poter esprimere parere favorevole in merito al Bilancio di previsione dell'Associazione Nazionale delle Vittime Civili di Guerra per l'anno 1991,


XII LEGISLATURA - DISEGNI DI LEGGE E RELAZIONI - DOCUMENTI

comprensivo delle risultanze finali delle Gestioni delle Sezioni Provinciali
così come riportate sull'elaborato in esame.

f° Limone Adolfo

Malogioglio Nicolò

Alberti Biagio



XII LEGISLATURA - DISEGNI DI LEGGE E RELAZIONI - DOCUMENTI

ASSOCIAZIONE NAZIONALE VITTIME CIVILI DI GUERRA
PRESIDENZA NAZIONALE

Roma - Viale del Colosseo n. 19 - TUR

CORICO CONSUMIVO PER L'ESERCIZIO FINANZIARIO 1971
deliberato dalla Giunta Esecutiva nella seduta del 11/3/1971; 2/6/1971
Approvato dal Consiglio Nazionale nella seduta del 11/7/71; 19/7/71; 5/9/1971

RIEPILOGO

	ENTRATE		ACCERTATE		Previsione definitiva	Previsione definitiva	SPESE		Avanzo di competenza f.
	Rimborse Riscuotere	Rimborse Riscuotere	Totale	Totale			Impegni Pagine	Terza Pagine	
I CORRENTI	2.350.500.000	1.114.673.696	3.465.173.696	2.911.304.116	2.815.651.500	2.549.655.019	104.823.048	2.705.978.111	
II IN CONTO CAPITALE	1.000.000	1.000.000	2.000.000	1.000.000	118.000.000	106.605.787		106.605.787	
VIII PER PARTITE DI GIRO	2.611.000.000	2.342.611.000	4.953.611.000	2.912.611.000	2.611.000.000	2.281.013.761	622.111.313	2.219.611.876	
Totale generale	5.948.500.000	4.008.311.000	9.956.811.000	5.823.915.116	5.544.651.500	4.937.274.567	1.132.044.361	5.103.201.982	5.103.201.982
IV GESTIONI AUTONOME Sezioni provinciali	2.273.761.013	2.551.235.865	4.825.000.000	2.975.071.082	2.521.533.020	2.430.819.103	142.596.348	2.473.414.471	

Roma,

LEGENDA PER LE "GESTIONI AUTONOME"

- (1) - vedere col.2 prospetto "Sezioni Provinciali"
- (2) - somma col. 3+4+5 del prospetto "Sez.ni Prov.li"
- (3) - totale del prospetto "RESIDUI ATTIVI" Sez.prov.
- (4) - somma delle col.2+3 delle sopra indicate "GESTIONI AUTONOME" -Tit.IV -
- (5) - vedere col.10 prospetto "Sezioni Provinciali"
- (6) - somma delle col.11+12+13 del prospetto "Sez.prov."
- (7) - totale prospetto "RESIDUI PASSIVI" Sez.ni prov."
- (8) - somma delle col.6+7 delle sopra indicate "GESTIONI AUTONOME" -Tit.IV -

XII LEGISLATURA - DISEGNI DI LEGGE E RELAZIONI - DOCUMENTI

ASSOCIAZIONE NAZIONALE VITTIME CIVILI DI GUERRA
 PRESIDENZA NAZIONALE
 Roma - Viale del Colosseo n. 19 - EUR

MOD. 1

CONTO CONSUNTIVO PER L'ESERCIZIO FINANZIARIO 1991
 deliberato dalla giunta Esecutiva nella seduta del 15-5-1992, 2-6-1992
 Approvato dal Consiglio Nazionale nella seduta del 12-3-1992, 3/6/1992

RIEPILOGO

ENTRATE E SPESE	ENTRATE			SPESE		
	Previsione definitiva	Accertate		Previsione definitiva	Impegnate	
		Riscosse	Rimaste rimuovere		Pagate	Rimaste a pagare
I CORRENTI	2.350.500.000	1.114.693.496	1.235.806.504	2.876.151.500	104.833.068	2.980.984.568
II IN CONTO CAPITALE	1.000.000	1.000.000	1.000.000	118.000.000	104.605.934	222.605.934
III FER PARTITE DI GIRO	2.674.000.000	2.302.674.976	371.325.024	2.674.000.000	1.204.113	2.878.113.113
Totale generale	5.024.500.000	4.417.368.472	5.008.131.528	5.670.151.500	1.113.151	5.783.304.651
Disavanzo di competenza f.				Avanzo di competenza f.		
319.219.576				5.103.201.982		
5.103.201.982				5.103.201.982		
IV GESTIONI AUTONOME Se-loci provinciali	2.273.751.013	2.551.935.859	153.835.927	2.591.531.020	244.874.108	2.836.405.128
Rema, 3/6/92				2.473.414.471		

AL PRESIDENTE NAZIONALE

XII LEGISLATURA - DISEGNI DI LEGGE E RELAZIONI - DOCUMENTI

PARTE PRIMA : ENTRATE

Capitolo	Articolo	DESCRIZIONE	Previsione definitiva	ACCERTAMENTO			Differenza fra previsioni e accertamenti in più	in meno
				Somme riscosse	Somme rimaste da riscuotere	Totale delle somme accert.		
			5	6	7	8	9	10
I		<u>TITOLO I - ENTRATE CORRENTI -</u>						
I		<u>VENDETE DI BENI E PRESTAZIONI DI SERVIZI</u>						
		<u>CONTRIBUTI E PRELIEVI PER LE PRESTAZIONI ISTITUZIONALI</u>						
1		Ritenute sulle pensioni di guerra (art. 1 undeciesse della legge 21.10.1978 n. 641)	1.420.000.000	1.469.422.225	125.228.280	1.594.650.505	144.650.505	
1	bis	Vendita di beni e prestazione servizi						
I		<u>TRASFERIMENTI ATTIVI CORRENTI</u>						
2		Contributi dello Stato	580.000.000	1.469.422.225	125.228.280	1.594.650.505	144.650.505	
1		Sovvenzione annua statale (L. 32/7/494 n. 250)	580.000.000		580.000.000	580.000.000		
2		Altri contributi						
3		Contributi di Enti pubblici e privati						
4		Contributi delle Sezioni provinciali	500.000					500.000
IV		<u>REDDITI E PROVENTI PATRIMONIALI</u>						
5		Affitti di immobili	200.000.000	132.617.060	77.382.940	279.999.000	89.999.000	
6		Interessi attivi su mutui, depositi e conti corr.	90.000.000	91.257.440		91.257.440		
V		<u>ENTRATE NON CLASSIFICABILI IN ALTRE VOCI</u>						
6	bis	Entrate diverse	500.000.000	903.874.500	47.382.940	941.257.440	441.257.440	

XII LEGISLATURA - DISEGNI DI LEGGE E RELAZIONI - DOCUMENTI

PANTE PRIMA : ENTRATE

Categorie	Capitolo	Articolo	DESCRIZIONE	ACCERTAMENTO				Differenza fra previsione e accertamento	
				5	6	7	8	9	10
				Previsione definitiva	Somme riscosse	Somme rimesse da riscuotere somme accert.	Totale delle somme accert.	in più	in meno
VI			POSTE CORRETTIVE E COMPENSATIVE DI SPESE CORRENTI						
	7		Recupero e rimborsi	90.000.000	21.056.752		21.056.752	1.056.752	
	8		Concorsi nelle spese	90.000.000	91.056.752		21.056.752	1.056.752	
			TOTALE ENTRATE CORRENTI	90.000.000	174.643.496	182.611.920	214.134.716	143.391.6	500.000
			TITOLO II = ENTRATE IN CONTO CAPITALE =						
II			ALIENAZIONE IMMOBILIZZAZIONI E DIRITTI REALI						
II			ALIENAZIONE DI IMMOBILIZZAZIONI TECNICHE						
	9		Alienazioni di automobili, mobili e macchine uff.	1.000.000	1.000.000		1.000.000		
IX			REALIZZI DI PARTECIPAZIONI, SCOTE, FID. DI CREDITO	1.000.000	1.000.000		1.000.000		
X			TRASFERIMENTI ATTIVI IN CONTO CAPITALE						
XI			RISCOSSIONI DI CREDITI						
	10		Riscossioni di mutui e di anticipazioni						
	11		Retire di depositi bancari						
II			ACCENSIONI DI DEBITI						
	12		Assunzioni di mutui ed altri debiti finanziari						
			TOTALE ENTRATE IN CONTO CAPITALE	1.000.000	1.000.000		1.000.000		

XII LEGISLATURA - DISEGNI DI LEGGE E RELAZIONI - DOCUMENTI

PARTE PRIMA: ENTRATE

C. C.	Articolo	DESCRIZIONE	ACCERTAMENTO				Differenza fra previsione e accertamento	
			5	6	7	8	9	10
			Previsione definitiva	Somme riscosse	Somme rimanenti da riscuotere	Totale delle somme accertate	in più	in meno
XIII	2	TITOLO III = PARTITE DI GIRO =						
		ENTRATE PER CONTO DI TERZI						
	13	Ritenute erariali	1.200.000.000	1.208.821.000		1.208.821.000		1.208.821.000
	14	Ritenute previdenziali	30.000.000	37.704.050		37.704.050		37.704.050
	15	Ritenute assistenziali	1.000.000	1.300.924		1.300.924		1.300.924
	16	Ritenute diverse						
	17	Trattamenti per conto di terzi						
	18	Anticipazione per fondo economato	1.000.000	1.000.000		1.000.000		
	19	Prelevamento dall'IMA per indennità di buonuscita al personale cessato dal servizio	0.500.000.000	0.118.892.512		0.118.892.512		0.118.892.512
	20	Altre entrate di giro	0.678.000.000	0.292.617.896		0.292.617.896		0.292.617.896
		RIASSUNTO						
		TITOLO I = ENTRATE CORRENTI	0.350.500.000	1.744.413.496		1.744.413.496		1.744.413.496
		TITOLO II = ENTRATE IN CONTO CAPITALE	1.000.000	1.000.000		1.000.000		1.000.000
		TITOLO III = ENTRATE PER PARTITE DI GIRO	0.678.000.000	0.292.617.896		0.292.617.896		0.292.617.896
		TITOLO IV = GESTIONI AUTONOME =	5.028.500.000	4.008.311.372		4.008.311.372		4.008.311.372
XIV	21	Sezioni provinciali (prospetti riepilogativi al- l'art. 1)	0.073.151.013	0.561.835.855		0.561.835.855		0.561.835.855
			0.073.151.013	0.561.835.855		0.561.835.855		0.561.835.855

XII LEGISLATURA - DISEGNI DI LEGGE E RELAZIONI - DOCUMENTI

PAGHE SECONDA: S.P.E.S.E.

Categorie	Capitolo	Articolo	DESCRIZIONE	ACCERTAMENTO					Differenza fra prev. spese e impegno					
				5 Previsione definitiva	6 Spese pagate	7 Spese rimaste da pagare	8 Totale delle somme impegnate	9 in più	10 in meno					
I	1	3	TITOLO I - SPESE CORRENTI =											
			SPESE PER GLI ORGANI DELL'ENTE											
			1	Cooperazioni, ind. th e rimborsi ai comp. organ. Associaz.	950.000.000	950.000.000	950.000.000	950.000.000						
			2	Rimborsi forf. al Pres. Naz. delle spese rappresent.	950.000.000	950.000.000	950.000.000	950.000.000						
			II	3	3	ONERI PER IL PERSONALE IN SERVIZIO	910.000.000	898.778.950	898.778.950	898.778.950		11.221.050		
						Oneri connessi con la retribuzione								
						Compensi per lavoro straordinario								
						Gratificazioni								
						Indennità e rimb. spese trasporto per missioni								
						Indennità diverse								
III	11	11 bis	Oneri sociali											
			Corsi per il personale											
			Iniz. ve e int. ti per il benessere del personale											
			ONERI PER IL PERSONALE IN QUIESCENZA	910.000.000	898.778.950	898.778.950	898.778.950		11.221.050					
IV	12	2	Accantonamento presso l'INA dell'ind. th di buonuscita											
			Oneri per il personale già dipend. dall'Ass. ne											
			SPESE PER L'ACQUISTO DI BENI DI CONSUMO E SERVIZI											
	1	2	Acquisto di beni:	23.000.000	22.973.243	22.973.243	22.973.243		26.757					
			- Materie prime e materiali di consumo	4.000.000	3.390.000	3.390.000	3.390.000		610.000					
			- Acquisto di pubblicazioni	27.000.000	26.323.243	26.323.243	26.323.243		676.757					

XII LEGISLATURA - DISEGNI DI LEGGE E RELAZIONI - DOCUMENTI

PARTE SECONDA: S P E S E

Catego- ria	Capitolo	Articolo	DESCRIZIONE	Previsione definitiva	ACCERTAMENTO			Differenza fra pre- visione e impegno	
					Somme pagate	Somme rimaste da pagare	Totale delle somme impegn.		
	2	3	4	5	6	7	8	9	10
			Acquisto di servizi:						
	13	1	- Utenze e servizi diversi	55.000.000	54.187.596		54.187.596		812.404
		2	- Spese postelegrafoniche	18.000.000	12.177.500		12.177.500		58.822.500
		3	- Premi di assicurazione	25.000.000	19.782.076		19.782.076		55.218
		4	- Manutenzioni e riparazioni ordinarie	33.000.000	25.937.062		25.937.062		7.062.938
		5	- Onorari e compensi per speciali incarichi	10.000.000	9.744.650		9.744.650		255.350
		6	- Commissioni e comitati						
			PRESTAZIONI ISTITUZIONALI						
	14		- Interventi in favore delle vittime civili di guerra direttamente o tramite le Sezioni provv.11	135.000.000	125.848.884		125.848.884		9.151.116
			- Manifestazioni e convegni naz. di studio in ordine a materia assistenziale e di promozione sociale. Periodico associativo	84.500.000	82.247.992		82.247.992		3.252.008
	15		- Ristampa volume "Italia martire"	100.000.000	81.456.993		81.456.993		18.543.007
	16			200.000.000	148.616.325	51.383.645	200.000.000		
	16 bis			1.141.500.000	1.068.371.340	51.383.645	1.119.754.985		21.745.015
			TRASFERIMENTI PASSIVI	990.000.000	146.060.005		146.060.005		843.939.995
	17		Contributi alle Sezioni per il loro funzionamento	920.000.000	146.060.005		146.060.005		773.939.995
			ONERI FINANZIARI	12.000.000	10.332.950		10.332.950		1.667.050
	18		Interessi passivi e spese di conto	12.000.000	10.332.950		10.332.950		1.667.050
			ONERI TRIBUTARI	130.000.000	124.727.630		124.727.630		5.272.370
	19		Imposte, tasse e tributi vari	130.000.000	124.727.630		124.727.630		5.272.370

XII LEGISLATURA - DISEGNI DI LEGGE E RELAZIONI - DOCUMENTI

PARTE SECONDA: SPESSE

Articolo	DESCRIZIONE	Previsione definitiva	ACCRERTAMENTO		Differenza fra previsione e impegno		
			Somme pagate	Somme rimanenti da pagare	in più	in meno	
2	1	5	6	7	8	9	10
	<u>SPESSE NON CLASSIFICABILI IN ALTRE VOCI</u>						
20	Fondo per accantonamento trattamento di fine rapporto lavoro al personale dipendente. Altre spese non classificabili	50.000.000					50.000.000
21		50.000.000					50.000.000
	<u>POSTE CORRETTIVE E COMPENSI, DI ENTRATE CORRENTI</u>						
22	Restituzioni e rimborsi	151.500	151.500		151.500		
		151.500	151.500		151.500		
		2.875.651.500	2.599.155.079	104.823.068	2.703.978.147		171.673.353
	<u>TOTALE SPESE CORRENTI</u>						
	<u>TITOLO II - SPESE IN CONTO CAPITALE</u>						
	<u>ACQUIS. BENI DI USO DUR. ED OPERE IMMOBILIARI</u>						
23	Manutenzioni straordinarie ed acquisto di immobili	95.000.000	82.975.950		82.975.950		11.024.050
		95.000.000	82.975.950		82.975.950		11.024.050
	<u>ACQUISIZIONI DI IMMOBILIZZAZIONI TECNICHE</u>						
24	Acquisti di automobili, mobili e macchine ufficio	23.000.000	22.624.989		22.624.989		375.011
		23.000.000	22.624.989		22.624.989		375.011
	<u>PARTECIPAZIONI QUOTE TITOLI DI CREDITO, ECC.</u>						
25	CONCESSIONI DI CREDITI E ANTICIPAZIONI						
	Depositi e cauzioni						
	<u>ESTINZIONI DI MUTUI E ANTICIPAZIONI PASSIVE</u>						
26	Rimborsi di mutui e anticipazioni passive						
		118.000.000	106.605.939		106.605.939		11.394.061
	<u>TOTALE SPESE IN CONTO CAPITALE</u>						

XII LEGISLATURA - DISEGNI DI LEGGE E RELAZIONI - DOCUMENTI

PARTI SECONDE: S P E S E

Cate- goria	Co- di- ci	DESCRIZIONE	Previsione definitiva	ACCERTAMENTO			Differenza tra pre- visione e impegno	
				Somme pagate	Somme rimanen- da pagare	Totale delle somme impegn.	in più	in me- no
2	3	4	5	6	7	8	9	10
XVI		TITOLO III - PARTITE DI GIRO						
		SPESA PER CONTO DI TERZI, VERSAMENTI DI RITENUTE E TRATTENUTE						
	27	Ritenute erariali	130.000.000	118.781.000		19.219.000		19.219.000
	28	Ritenute previdenziali	39.000.000	32.108.611	5.891.389	39.204.960		129.500
	29	Ritenute assistenziali	7.000.000	5.381.460	1.618.540	6.309.234		690.734
	30	Ritenute diverse						
	31	Trattenute a favore di terzi	1.000.000	1.000.000		1.000.000		
	32	Reintegro fondo economato	2.500.000.000	2.118.822.712		2.118.822.712		381.177.288
	33	Altre spese di giro						
	34	Pagamento al personale cessato dal servizio della indennità di buonauscita prelevata dall'INA	2.644.000.000	2.286.093.783	6.524.113	2.292.617.896		351.902.104
		TOTALE PARTITE DI GIRO	2.644.000.000	2.286.093.783	6.524.113	2.292.617.896		351.902.104
		R.I.A.S.S.U.M.F.O.						
		TITOLO I - SPESE CORRENTI	2.845.651.500	2.599.155.079	104.823.068	2.703.978.147		141.673.353
		TITOLO II - SPESE IN CONTO CAPITALE	118.000.000	106.605.454		106.605.454		11.394.546
		TITOLO III - SPESE PER PARTITE DI GIRO	2.644.000.000	2.286.093.783	6.524.113	2.292.617.896		351.382.104
		TITOLO IV - GESTIONI AUTONOME -	5.670.651.600	4.941.894.801	111.347.181	5.103.201.982		567.449.618
		Sezioni provinciali (prospetti riepilogativi al- legati)	2.591.533.020	2.430.894.103	42.505.328	2.473.414.471		48.118.549
	35		2.651.259.020	2.430.894.103	42.505.328	2.473.414.471		48.861.549

XII LEGISLATURA - DISEGNI DI LEGGE E RELAZIONI - DOCUMENTI

SITUAZIONE FINANZIARIA ALLA CHIUSURA DELL'ESERCIZIO

DIFFERENZA FRA RISCOSSIONI E PAGAMENTI

<p><u>Fondo</u> di cassa alla chiusura dell'eserc. prec. f. <u>5.471.608</u> <u>Deficit</u></p> <p>RISCOSSIONI:</p> <p>in conto residui f. <u>1.364.068.706</u> in conto comp. ze " <u>4.008.511.392</u></p> <p>PAGAMENTI:</p> <p>in conto residui f. <u>175.180.712</u> in conto comp. ze " <u>4.991.894.801</u></p> <p><u>Fondo</u> di cassa al 31/12/1991.. <u>213.092.193</u> <u>Deficit</u></p> <p>Roca,</p>	<p>di cassa al 31/12/1990 f. <u>5.471.608</u></p> <p>Somme riscosse al 31/12/91.:</p> <p>- in conto competenza f. <u>4.008.511.392</u> - in conto residui " <u>1.364.068.706</u></p> <p>Somme pagate al 31/12/91.:</p> <p>- in conto competenza f. <u>4.991.894.801</u> - in conto residui " <u>175.180.712</u></p> <p>di cassa al 31/12/91. f. <u>213.092.193</u></p> <p>Residui alla chiusura dell'esercizio:</p> <p>- attivi f. <u>819.122.860</u> - passivi " <u>172.583.612</u></p> <p>AVANZO DI AMMINISTRAZIONE f. <u>646.539.248</u> <u>819.831.425</u></p>
--	--

XII LEGISLATURA - DISEGNI DI LEGGE E RELAZIONI - DOCUMENTI

STATO DEI CAPITALI

PARTE PRIMA SITUAZIONE PATRIMONIALE Titolo I - Patrimonio permanente	al principio dell'esercizio		variazioni		Alla fine dell'esercizio	
	Somme parziali	TOTALE	in più	in meno	Somme parziali	TOTALE
<u>Attivo</u>						
1- Fabbricati L.	568.786.000				568.786.000	
2- Mobili "	645.611.518		64.264.460		709.876.278	
3- Mutuo I.N.A. Case Popolari VV.CC.Guerra. "						
4- Fondo ind. di anz. agli impieg. accanto- nato presso I.N.A.-ROMA		1.214.347.618	64.264.460			1.278.612.278
5- "						
Totale attivo . . . L.						
<u>Passivo</u>						
1- Fondo indennità di anzianità dov. al pers. "	263.615.687				263.615.687	
2- Fondo conguaglio rivalutazione mo- netaria fabbricato. "		950.781.831				950.781.831
Totale passivo . . . L.						
NETTO P.						
<u>ATTIVO</u>						
-Rimaneza di cassa L.	7.447.608				213.048.144	
-Residui attivi "	1.400.886.326				819.122.850	
Totale L.	1.408.333.944				1.032.215.043	
<u>PASSIVO</u>						
-Residui passivi. L.	219.464.889	1.188.573.065			153.382.618	879.231.425
TOTALE L.		2.139.354.886				1.894.878.016
In aumento di diminuzione dello Stato dei Capitali L.						244.476.870
ATTIVITA' CONFESSIONALE NETTA alla fine es. L.		2.139.354.886				2.139.354.886

XII LEGISLATURA - DISEGNI DI LEGGE E RELAZIONI - DOCUMENTI

1991

CONTO ECONOMICO DELLE RENDITE E SPESE E DELLE SOPRAVVENIENZE ATTIVE E PASSIVE DELL'ESERCIZIO.....

DESCRIZIONE DEI TITOLI	S O M M E	
	Parziali	Totali
COMPETENZA : entrate effettive accertate (Titolo I)..... L.	2.497.304.716	
spese effettive impegnate (Titolo I)..... "	9.703.978.147	
differenza in..... "		206.673.431 -
RESIDUI : minori residui passivi..... "	3.537.740	
minori residui attivi..... "		3.537.740 +
SOPRAVVENIENZE ATTIVE:		203.135.691 -
<i>Incremento per acquisto mobili e macchinari d'ufficio</i>	64264760	
<i>credito per alienazione automoveo</i>	1.000.000	
		65.264.760 +
SOPRAVVENIENZE PASSIVE:		137.870.931 -
<i>Somma imprevista per manutenzione straordinaria (cap. 23)</i>	83.975.950	
<i>credito mobili e macchinari d'ufficio (. 24)</i>	22.629.989	
		106.605.939 -
RIULTATO ECONOMICO IN M.M.O. DELL'ATTIVO NETTO		244.476.870 -

XII LEGISLATURA - DISEGNI DI LEGGE E RELAZIONI - DOCUMENTI

ASSOCIAZIONE NAZIONALE VITTIME CIVILI DI GUERRA
PRESIDENZA NAZIONALE

MOD. B

Roma, Viale del Ciclismo n. 19 EUR

Allegato al conto consuntivo dell'esercizio finanziario

1991

RESIDUI ATTIVI E PASSIVI
DELL'ESERCIZIO

IL PRESIDENTE NAZIONALE



XII LEGISLATURA - DISEGNI DI LEGGE E RELAZIONI - DOCUMENTI

RESIDUI ATTIVI		RESIDUI PASSIVI	
n. a. p. t.	COGNOME, NOME E RESIDENZA DEL DEBITORE E MOTIVAZIONE DEL CREDITO	SOMMA col. 7 c.c.	n. a. p. t.
	COGNOME, NOME E RESIDENZA DEL CREDITORE E MOTIVAZIONE DEL DEBITO	SOMMA col. 7 c.c.	
	DR. ROMA intramite sede per. cu. par. usse dicembre	125.228.220	1
1	Ministero interno contribu. del. ital. anno 1991	520.000.000	10
	Amministrazione. Per imp. off. llo. l. l. anno 1991	47.181.940	28
			29
TOTALE		820.611.220	
			111.547.181

D. Impianti reg. e prov. gestori. lire. 1991 ca.
 Botolacci. Vinale. Iudico. onnativo. dicembre 91
 INPS. Intramite. per. cu. par. usse. dicembre 91
 " " ammontarsi. " " " 927.774

XII LEGISLATURA - DISEGNI DI LEGGE E RELAZIONI - DOCUMENTI

ASSOCIAZIONE NAZIONALE VITTIME CIVILI DI GUERRA
PRESIDENZA NAZIONALE


MOD. C

Roma - Viale del Ciclismo n. 19 - EUR

Allegato al conto consuntivo dell'esercizio finanziario

1991

RIASSUNTO DEL MOVIMENTO DEI RESIDUI ESISTENTI ALLA CHIUSURA DELL'ESERCIZIO PRECEDENTE



IL PRESIDENTE NAZIONALE

XII LEGISLATURA - DISEGNI DI LEGGE E RELAZIONI - DOCUMENTI

COGNOME, NOME E RESIDENZA DEL DEBITORE MOTIVAZIONE DEL CREDITO	C. F. P. V.	Somma accettata	ACCERTAMENTI		RESIDUI ATTIVI		Somma prima di riscuotere
			in più	in meno	Accertamento definitivo	Somma riscossa da nell'anno	
RITENUTE SULLE PENSIONI DI GUERRA	1	159.515.110			159.515.110	159.515.110	
AFFITT. DI IMMOBILI	5	36.511.630			36.511.630		36.511.630
ALTRE ENTRATE DI GIRO	20	1.204.553.596			1.204.553.596	1.204.553.596	
TOTALE		1.400.580.336			1.400.580.336	1.400.580.336	1.400.580.336

XII LEGISLATURA - DISEGNI DI LEGGE E RELAZIONI - DOCUMENTI

Cognome, nome e residenza del creditore motivazione del debito	C. P.	Somma impegnata	L'accertamento		Impegno definitivo	Somma pagata nell'esercizio	Somma rimanente da pagare
			in più	in meno			
COMPENSI INDEBITATI E RIMBORSI AGLI ORGANI DELL'ASL n. 4	1	67.626.374		114.000	67.411.472	53.441.472	14.000.000
ONERI CONNESI CON LA RETRIBUZIONE	3	30.154.791			30.154.791	30.154.791	
MANTENZIONI E RIPARAZIONI ORDINARIE	13	1.808.800			1.808.800	1.808.800	
PERIODICO ASSOCIATIVO	16	39.441.036		1	39.441.035	39.441.035	
IMPOSTE, TASSE E TRIBUTI VARI	19	35.699.207			35.699.207	35.699.207	
MANTENZIONI STRAORDINARIE E ACQUIRO IMMOBILI	25	45.831.474		3.422.839	42.408.635	42.408.635	27.036.437
RITENUTE ERARIALI	27	924.000			924.000	924.000	
RITENUTE PREVIDENZIALI	28	5.180.857			5.180.857	5.180.857	
RITENUTE ASSISTENZIALI	29	888.352			888.352	888.352	
TOTALE		219.514.889		3.537.740	216.217.149	175.180.512	41.036.437

XII LEGISLATURA - DISEGNI DI LEGGE E RELAZIONI - DOCUMENTI

RIEPILOGO DEI BENI MOBILI DELL'ASSOCIAZIONE NAZIONALE DELLE VITTIME CIVILI DI GUERRA, SUDDIVISI PER CATEGORIE, ALLA DATA DEL 31/12/1991

CATEGORIA "A"

=====

Mobili ed arredamento

Presidenza Nazionale	E. 27.662.051	
Sezioni Provinciali	" 203.503.883	
Colonia Portonovo	" 38.850	
		E. 231.554.784

CATEGORIA "B"

=====

Macchine di ufficio

Presidenza Nazionale	E. 92.128.975	
Sezioni Provinciali	" 279.132.430	
Colonia Portonovo	" 21.405	
		" 371.282.810

CATEGORIA "C"

=====

Pubblicazioni

Presidenza Nazionale	E. 29.593.040	
Sezioni Provinciali	" 27.876.953	
Colonia Portonovo	" =	
		" 57.469.993

CATEGORIA "D"

=====

Autoveicoli

Presidenza Nazionale	E. 49.568.691	
Sezioni Provinciali	" =	
Colonia Portonovo	" =	
		" 49.568.691

TOTALE GENERALE	E. 709.876.278
-----------------	----------------


IL PRESIDENTE
Giuseppe Arcaroli

XII LEGISLATURA - DISEGNI DI LEGGE E RELAZIONI - DOCUMENTIRISPILOGO DEI BENI MOBILI DELLA PRESIDENZA DELL'ASSOCIAZIONE NAZIONALE
VITTIME CIVILI DI GUERRA, SUDDIVISI PER CATEGORIE, ALLA DATA DEL 31/12/1991

Totale	al	31/12/1991	E.	198.952.757
Totale	al	31/12/1990	"	174.832.768
Differenza in aumento - diminuzione				E. 24.119.989

CATEGORIA "A"	E.	27.662.051
CATEGORIA "B"	"	92.128.075
CATEGORIA "C"	"	29.593.040
CATEGORIA "D"	"	49.568.691

Totale al 31 dicembre 1991 E. 198.952.757



XII LEGISLATURA - DISEGNI DI LEGGE E RELAZIONI - DOCUMENTI

ASSOCIAZIONE NAZIONALE VITTIME CIVILI DI GUERRA

ALLEGATO AL CONTO CONSUNTIVO DELLA PRESIDENZA NAZIONALE PER L'ESERCIZIO 1991

ELENCO DELLE SEZIONI PROVINCIALI DAL QUALE RISULTA L' ENTITA' DELLE ENTRATE PROPRIE ACCERTATE, LA MISURA DEL CONTRIBUTO DISPOSTO A LORO FAVORE DALLA PRESIDENZA NAZIONALE, DELLE PARTITE DI GIRO, IL TOTALE DELLE SPESE DEVOLUTE PER ATTIVITA' ISTITUZIONALI E DI QUELLE DESTINATE AD ONERI DI CARATTERE GENERALE DI FUNZIONAMENTO, DELLE PARTITE DI GIRO NONCHE' IL RIASSUNTO DEL MOVIMENTO DEI RESIDUI ESISTENTI ALLA CHIUSURA DELL'ESERCIZIO PRECEDENTE.

IL PRESIDENTE
(PROF. GIUSEPPE ACCAROLI)

XII LEGISLATURA - DISEGNI DI LEGGE E RELAZIONI - DOCUMENTI

MATERIA	SENATO DELLA REPUBBLICA					CAMERA DEI DEPUTATI					TOTALE				
	PRELIMINARE	COMITATO DI INDIRIZZO	COMMISSIONE	COMMISSIONE PERMANENTE	ASSEMBLEA	PRELIMINARE	COMITATO DI INDIRIZZO	COMMISSIONE	COMMISSIONE PERMANENTE	ASSEMBLEA					
1967/1	21.283.325	4.987.850	11.288.025	1.221.230	31.000	6.000	21.283.325	28.149.827	18.088.271	18.278.941	1.221.230	0	5.000	16.983.271	27.988.801
1967/2	5.222.527	6.942.000	945.387	1.134.560	0	0	5.222.527	2.125.116	10.143.000	8.978.130	1.134.560	0	0	10.143.000	1.513.931
1967/3	8.138.790	7.658.300	1.422.707	4.575.531	0	0	14.121.298	5.000	8.238.750	6.727.683	4.575.531	685.000	0	16.433.834	4.278.137
1967/4	7.379.883	6.783.282	842.748	1.428.071	0	135.531	8.241.702	685.043	7.510.531	6.682.640	1.428.071	0	0	8.128.711	1.789.820
1967/5	16.144.719	5.029.781	2.705.518	1.665.105	0	0	16.144.719	2.140.700	12.425.678	12.164.680	1.665.105	0	0	15.830.140	4.388.942
1967/6	5.574.459	8.027.000	21.384	1.525.200	0	0	5.574.459	4.275.058	11.468.000	6.937.140	1.525.200	0	0	11.268.000	2.285.249
1967/7	17.021.000	5.086.552	6.786.201	1.148.761	0	0	17.021.717	2.133.183	15.005.000	12.944.620	1.148.761	0	0	14.093.281	4.746.319
1967/8	25.341.285	26.146.325	5.140.000	11.636.020	252.238	0	52.397.861	16.728.889	15.491.580	28.921.553	11.636.020	0	0	47.098.283	22.286.471
1967/9	4.028.682	3.258.578	418.000	322.000	0	300.000	3.500.278	5.280.187	11.922.278	7.942.444	322.000	0	0	12.264.344	300.250
1967/10	31.238.584	21.626.570	6.375.715	4.957.025	0	758.250	32.138.564	7.978.077	31.623.044	27.238.815	3.997.025	0	0	31.623.044	6.311.578
1967/11	18.252.222	5.445.362	275.782	1.028.478	0	0	18.252.222	5.181.028	12.328.023	5.445.362	1.028.478	0	0	12.328.023	2.295.228
1967/12	53.637.377	15.126.483	13.077.179	3.584.100	0	15.000	69.712.877	25.710.719	55.433.094	18.028.504	3.584.100	0	0	55.433.094	25.888.022
1967/13	8.537.817	2.437.000	5.033.022	1.068.720	0	0	8.537.817	15.468.594	7.383.485	6.384.227	1.068.720	0	0	7.383.485	15.268.719
1967/14	16.111.200	7.775.000	5.033.022	1.533.000	0	100.000	10.315.201	1.278.531	10.111.000	6.797.504	1.533.000	0	0	8.458.004	2.789.296
1967/15	22.038.600	6.701.300	14.463.788	1.743.725	258.450	0	21.499.237	2.792.132	22.828.000	6.792.700	1.743.725	0	0	15.677.425	11.033.740
1967/16	4.053.180	2.857.325	101.143	0	0	0	4.053.180	238.000	4.291.180	1.110.665	0	0	0	4.291.180	68.413
1967/17	28.905.500	7.204.500	16.514.521	4.006.000	0	0	28.120.021	4.281.827	21.987.200	11.578.282	4.006.000	1.178.421	100.000	28.528.281	26.540.584
1967/18	13.870.677	5.290.677	21.116.025	25.783.028	3.238.022	0	25.497.382	28.921.980	28.428.000	1.672.280	25.783.028	0	0	53.046.578	116.204.228
1967/19	56.008.000	16.638.000	3.265.500	2.103.145	0	1.000.000	22.117.220	18.008.000	28.033.724	18.282.263	2.103.145	0	0	22.381.000	28.141.828
1967/20	12.256.742	7.021.000	706.250	1.666.170	0	0	10.484.120	18.178.330	11.256.742	7.021.000	1.666.170	0	0	12.256.742	15.203.308
1967/21	6.881.568	4.201.568	1.933.200	1.623.725	17.827	0	6.125.727	1.461.231	7.586.958	7.055.707	1.623.725	0	0	8.679.431	718.282
Totale	641.738.161	467.651.211	217.783.746	286.553.785	52.286.281	7.483.751	555.611.688	391.259.882	391.678.741	475.981.125	389.515.228	86.515.228	6.152.880	644.601.449	648.328.278

XII LEGISLATURA - DISEGNI DI LEGGE E RELAZIONI - DOCUMENTI

C. D. N. N.	E N T E				U S C I T E				R E S U L T A T O							
	1	2	3	4	5	6	7	8	9	10	11	12	13	14	15	
PREVISIONE	ENTRATE DI COMPETENZA	ACCENTRARE	RESIDUI ATTIVI A. 31/12/74	TOTALE	FRONDO DI CREDITI ALLA CARICATA	PREVISIONE	USCITE DI COMPETENZA	INDEBITATE	RESIDUI PASSIVI A. 31/12/74	TOTALE	DIFFERENZA	RESIDUI	RESIDUI	RESIDUI		
PROBABILE	CONFERMATI	CONFERMATI	CONFERMATI	CONFERMATI	CONFERMATI	CONFERMATI	CONFERMATI	CONFERMATI	CONFERMATI	CONFERMATI	CONFERMATI	CONFERMATI	CONFERMATI	CONFERMATI		
1	2	3	4	5	6	7	8	9	10	11	12	13	14	15		
110001	907.531.211	217.763.776	290.533.705	2.922.282	7.453.721	553.631.004	201.225.582	475.221.125	66.515.270	268.736.395	25.151.000	6.993.000	666.743.395	686.253.200		
110002	22.012.064	16.756.064	3.561.194	3.662.304	0	21.381.352	5.852.000	16.495.430	661.000	3.666.364	0	0	19.855.616	11.267.000		
110003	20.481.948	17.561.226	4.795.990	2.464.268	0	20.821.000	10.641.220	20.821.120	1.255.220	2.664.268	536.250	0	24.382.000	16.679.000		
110004	11.057.035	7.736.435	5.801.165	1.252.300	0	14.256.140	24.632.000	14.121.000	6.025.000	315.000	1.252.300	0	5.982.300	25.286.643		
110005	24.493.082	19.330.152	5.712.200	615.600	0	25.628.044	2.334.300	24.853.082	24.733.082	104.000	615.600	1.462.700	27.364.681	227.300		
110006	17.495.444	15.177.444	2.534.994	2.165.053	0	19.082.303	26.690.600	16.642.750	0	2.165.053	0	1.304.403	14.717.000	25.255.000		
110007	40.309.300	22.702.300	13.625.043	3.370.447	1.004.100	44.008.677	9.206.000	45.543.000	25.363.260	315.700	3.370.447	64.000	55.266.300	22.330.000		
110008	134.776.200	6.626.200	27.665.225	118.705.464	1.126.282	445.000	174.856.172	107.827.000	134.776.200	5.372.225	653.000	128.700.000	650.000	150.044.710	131.004.982	
110009	41.123.074	25.546.162	375.168	7.078.049	0	63.000	37.065.229	426.000	41.123.074	27.157.229	1.006.700	7.608.000	0	34.694.074	223.573	
110010	12.945.225	7.375.525	7.529.605	1.738.583	0	16.644.703	4.253.100	17.512.225	11.704.202	1.378.300	1.738.583	0	14.867.403	6.310.000		
110011	12.962.500	11.764.500	691.000	2.133.000	0	14.263.200	2.200.000	16.000.000	10.001.000	0	2.133.000	0	12.535.000	4.230.000		
110012	19.620.000	10.560.000	5.714.824	2.501.420	0	19.526.400	19.376.200	18.626.000	16.926.200	1.104.000	2.501.420	0	21.027.600	17.266.720		
110013	233.856.310	20.496.910	16.647.725	115.102.772	468.200	237.500	232.253.430	24.671.000	233.856.310	2.287.000	152.162.772	13.010.000	200.000	234.940.000	22.204.010	
110014	11.633.434	7.691.727	2.661.772	1.875.975	0	11.633.434	4.424.700	3.631.353	7.754.300	0	1.875.975	0	9.631.353	8.436.637		
110015	33.218.340	5.072.117	6.672.999	16.296.790	26.317.025	0	53.266.962	5.242.197	37.226.243	4.604.075	5.694.300	16.296.790	20.962.207	0	22.625.272	6.477.300
110016	25.264.022	7.165.620	17.243.422	655.000	0	25.264.022	767.620	24.692.225	21.907.225	0	625.000	1.138.106	3.038.000	28.004.000	2.078.000	
110017	14.043.000	2.500.199	15.201.001	162.000	0	14.043.000	7.203.634	17.682.001	11.206.216	5.209.600	162.000	0	17.682.001	7.665.911		
110018	28.159.631	11.563.120	2.311.946	12.264.725	0	28.159.631	4.534.200	27.911.075	15.075.070	270.000	12.264.725	0	27.911.075	4.700.225		
110019	4.072.003	2.166.202	2.274.421	0	0	4.411.003	13.651.200	2.237.570	1.006.400	0	0	0	1.006.400	16.006.400		
110020	4.225.100	5.116.000	3.466.253	309.820	0	4.916.643	2.002.200	4.225.100	4.274.010	0	309.820	2.000.000	0	16.772.668	225.216	
110021	11.204.075	2.772.244	6.728.604	1.677.527	4.250.000	0	15.436.475	97.000	14.113.062	4.531.700	0	1.677.527	1.143.200	0	11.252.525	3.803.000
110022	15.656.311	3.101.000	4.207.200	1.507.100	0	15.656.311	13.226.172	22.775.000	4.504.200	12.270.000	1.507.100	0	0	22.275.200	3.637.211	
110023	1.282.375.285	631.970.404	271.625.965	683.193.774	78.877.495	10.017.433	1.796.699.070	604.179.400	1.227.263.200	772.577.700	116.503.000	653.147.700	64.706.810	13.004.623	1.624.138.000	1.022.700.433

XII LEGISLATURA - DISEGNI DI LEGGE E RELAZIONI - DOCUMENTI

	E		B		T		A		T		E		U		C		I		E	
100000	10.665.300	4.494.600	1.682.851	587.200	444.124	0	7.122.085	15.262.200	10.665.300	5.692.430	0	507.200	0	4.425.720	16.263.643					
1000000	111.661.285	42.252.341	26.455.183	24.275.261	0	0	112.661.285	140.124.520	166.214.100	65.661.177	18.275.261	16.622.000	6.400.000	205.793.661	35.427.574					
10000000	6.533.270	12.317.270	23.853.244	43.085.200	1.447.200	0	67.117.634	46.811.085	11.294.000	84.182.000	0	43.085.200	200.000	0	154.281.200	11.727.076				
100000000	21.282.242	14.604.402	5.514.944	2.006.646	0	0	21.282.242	2.462.440	23.814.207	15.776.074	2.006.646	0	0	20.668.000	3.461.297					
1000000000	3.003.862	7.682.200	1.126.034	1.153.430	0	0	3.003.862	1.444.207	3.874.723	2.325.782	1.444.207	0	0	1.846.000	16.944.621	274.212				
10000000000	46.607.270	24.055.270	5.011.200	1.520.200	177.462	2.166.000	42.943.110	6.827.000	43.276.202	20.102.270	16.233.200	6.177.000	2.138.700	20.285.200	1.404.282					
100000000000	10.001.285	6.974.000	1.131.023	1.775.205	3.460	0	3.945.670	6.723.220	13.607.250	7.262.640	1.775.205	3.700	0	11.628.200	5.400.126					
1000000000000	14.653.023	15.877.857	228.674	2.411.600	0	0	14.208.941	7.646.263	17.267.200	11.640.200	2.411.600	0	0	14.208.100	11.942.316					
10000000000000	22.227.610	3.107.960	11.974.516	1.650.000	0	0	22.723.086	12.425.712	22.227.610	4.227.200	1.650.000	0	0	21.441.022	13.201.086					
100000000000000	27.700.003	5.820.003	10.244.812	12.244.944	10.000.000	0	47.225.020	6.620.020	23.700.207	27.006.700	0	12.244.944	0	46.411.723	11.726.110					
1000000000000000	13.412.700	17.263.723	5.109.600	1.655.200	14.200	0	24.223.044	6.615.670	14.666.125	20.004.103	1.655.200	0	0	23.676.003	7.120.215					
10000000000000000	6.155.727	6.824.200	1.827.727	264.200	0	0	5.922.727	4.400.200	6.612.200	4.620.200	0	264.200	0	5.105.000	3.406.420					
100000000000000000	10.426.010	7.172.400	2.251.020	723.200	0	0	10.426.010	16.426.020	7.219.203	6.205.703	0	723.200	1.663.000	0	14.203.003	10.271.200				
1000000000000000000	12.470.000	5.421.500	11.644.205	1.205.200	0	0	22.915.205	31.206.715	42.100.000	3.125.400	4.647.200	1.205.200	0	0	15.522.000	24.000.200				
10000000000000000000	12.005.205	10.610.700	13.520.217	1.440.105	0	0	25.200.002	5.660.200	10.000.200	13.675.200	1.440.105	0	0	26.720.205	6.220.420					
100000000000000000000	167.620.205	25.113.003	23.107.422	113.000.005	0	0	166.121.200	46.253.417	125.005.207	21.000.000	7.200.102	113.000.005	0	0	125.005.207	20.207.000				
1000000000000000000000	14.620.270	10.020.100	1.207.510	1.720.207	0	0	14.620.270	16.020.200	14.620.270	12.112.020	1.720.207	0	0	16.201.222	16.221.600					
10000000000000000000000	26.001.462	12.016.000	6.220.162	1.201.200	1.200.000	0	27.143.462	7.675.200	34.015.201	11.423.200	6.220.162	0	0	20.415.201	40.001.000					
100000000000000000000000	22.263.205	17.220.270	1.002.746	3.421.005	0	0	22.416.205	1.911.000	22.417.001	10.200.000	3.421.005	1.153.210	0	22.417.001	1.201.000					
1000000000000000000000000	2.413.000	3.271.673	13.001.000	2.220.100	10.000.000	0	36.070.773	7.310.200	24.015.002	12.210.200	2.220.100	0	0	24.015.002	13.726.200					
TOTALE	2.163.132.000	923.201.400	200.003.727	225.271.000	142.000.270	12.270.431	2.204.726.403	1.900.000.220	2.400.421.710	1.120.100.000	201.677.200	225.271.000	21.200.000	2.201.618.215	1.202.176.220					

XII LEGISLATURA - DISEGNI DI LEGGE E RELAZIONI - DOCUMENTI

CATEGORIA	PREVISIONI										U S C I T E									
	PREVISIONI S I C U R I	PREVISIONI P R O V V I S I O N I	PREVISIONI C O N T R A R I E	PREVISIONI P R O V V I S I O N I	PREVISIONI C O N T R A R I E	PREVISIONI P R O V V I S I O N I	PREVISIONI C O N T R A R I E	PREVISIONI P R O V V I S I O N I	PREVISIONI C O N T R A R I E	PREVISIONI P R O V V I S I O N I	PREVISIONI C O N T R A R I E	PREVISIONI P R O V V I S I O N I	PREVISIONI C O N T R A R I E	PREVISIONI P R O V V I S I O N I	PREVISIONI C O N T R A R I E	PREVISIONI P R O V V I S I O N I	PREVISIONI C O N T R A R I E	PREVISIONI P R O V V I S I O N I	PREVISIONI C O N T R A R I E	
1	1.000.000	1.000.000	1.000.000	1.000.000	1.000.000	1.000.000	1.000.000	1.000.000	1.000.000	1.000.000	1.000.000	1.000.000	1.000.000	1.000.000	1.000.000	1.000.000	1.000.000	1.000.000	1.000.000	
2	2.000.000	2.000.000	2.000.000	2.000.000	2.000.000	2.000.000	2.000.000	2.000.000	2.000.000	2.000.000	2.000.000	2.000.000	2.000.000	2.000.000	2.000.000	2.000.000	2.000.000	2.000.000	2.000.000	
3	3.000.000	3.000.000	3.000.000	3.000.000	3.000.000	3.000.000	3.000.000	3.000.000	3.000.000	3.000.000	3.000.000	3.000.000	3.000.000	3.000.000	3.000.000	3.000.000	3.000.000	3.000.000	3.000.000	
4	4.000.000	4.000.000	4.000.000	4.000.000	4.000.000	4.000.000	4.000.000	4.000.000	4.000.000	4.000.000	4.000.000	4.000.000	4.000.000	4.000.000	4.000.000	4.000.000	4.000.000	4.000.000	4.000.000	
5	5.000.000	5.000.000	5.000.000	5.000.000	5.000.000	5.000.000	5.000.000	5.000.000	5.000.000	5.000.000	5.000.000	5.000.000	5.000.000	5.000.000	5.000.000	5.000.000	5.000.000	5.000.000	5.000.000	
TOTALE	15.000.000	15.000.000	15.000.000	15.000.000	15.000.000	15.000.000	15.000.000	15.000.000	15.000.000	15.000.000	15.000.000	15.000.000	15.000.000	15.000.000	15.000.000	15.000.000	15.000.000	15.000.000	15.000.000	

Art. 15. - Interventi in favore delle vittime civili di guerra...

- del com. 11 "Interventi in favore delle vittime civili di guerra..."
- del com. 12 "Manifestazioni e corriere"
- del com. 17 "Contributi alle sezioni p. 11 per il loro funzionamento"

XII LEGISLATURA - DISEGNI DI LEGGE E RELAZIONI - DOCUMENTI

ASSOCIAZIONE NAZIONALE VITTIME CIVILI DI GUERRA

SEZIONI PROVINCIALI

RESIDUI ATTIVI E PASSIVI DELL' ESERCIZIO 1991

SEZIONE PROVINCIALE DI:	RESIDUI ATTIVI	RESIDUI PASSIVI
AGRIGENTO	0	0
ALESSANDRIA	0	396.900
ANCONA	608.475	0
AOSTA	0	162.001
AREZZO	0	0
ASCOLI PICENO	89.425	0
AVELLINO	100.000	129.000
BARI	0	0
BELLUNO	0	0
BENEVENTO	0	791.350
BERGAMO	0	0
BOLOGNA	40.756.172	0
BOLZANO	1.204.348	0
BRESCIA	0	0
BRINDISI	0	0
CAGLIARI	1.500.000	363.000
CALTANISSETTA	210.159	52.190
CAMPOBASSO	0	0
CASERTA	540.000	3.595.000
CATANIA	1.442.809	683.120
CATANZARO	0	0
CHIETI	52.600	2.361.692
COMO	0	0
COSENZA	0	0
CREMONA	0	0
CUNEO	0	0
ENNA	0	0
FERRARA	0	0
FIRENZE	10.694.758	0
FOGGIA	0	0
FORLÌ	44.748	0
FROSINONE	0	0
GENOVA	0	0
GORIZIA	0	0
GROSSETO	0	0
IMPERIA	0	0
ISERNIA	0	0
L'AQUILA	2.380.000	2.237.000
LA SPEZIA	63.217.754	0
LATINA	0	0
LECCE	0	0
LIVORNO	102.190	521.427

XII LEGISLATURA - DISEGNI DI LEGGE E RELAZIONI - DOCUMENTI

ASSOCIAZIONE NAZIONALE VITTIME CIVILI DI GUERRA

SEZIONI PROVINCIALI

RESIDUI ATTIVI E PASSIVI DELL' ESERCIZIO 1991

SEZIONE PROVINCIALE	RESIDUI ATTIVI	RESIDUI PASSIVI
LUCCA	0	0
MACERATA	323.000	0
MANTOVA	0	0
MASSA	0	4.831.050
MESSINA	0	0
MILANO	789.083	0
MODENA	936.774	4.671.000
NAPOLI	0	0
NOVARA	0	0
PADOVA	0	0
PALERMO	0	0
PARMA	483.200	1.022.075
PAVIA	0	0
PERUGIA	120.000	143.150
PESARO	0	743.013
PESCARA	0	0
PIACENZA	0	0
PISA	0	0
PISTOIA	0	0
PORDENONE	0	2.899.000
POTENZA	0	0
RAGUSA	363.651	0
RAVENNA	0	1.116.000
REGGIO CALAB.	4.000.000	0
REGGIO EMIL.	0	0
RIETI	0	800.000
ROMA	100.000	9.500.000
ROVIGO	6.097	793.200
SALERNO	0	0
SAVONA	0	0
SIENA	10.000.000	0
SIRACUSA	99.329	0
SONDRIO	0	0
TARANTO	0	0
TERAMO	0	0
TERNI	0	0
TORINO	0	0
TRAPANI	0	0
TRENTO	0	0
TREVISO	0	0
TRIESTE	11.021.953	3.990.300
UDINE	1.560.000	0
VARESE	0	0

XII LEGISLATURA - DISEGNI DI LEGGE E RELAZIONI - DOCUMENTI

ASSOCIAZIONE NAZIONALE VITTIME CIVILI DI GUERRA

SEZIONI PROVINCIALI

RESIDUI ATTIVI E PASSIVI DELL' ESERCIZIO 1991

SEZIONE PROVINCIALE DI:	RESIDUI ATTIVI	RESIDUI PASSIVI
VENEZIA	0	0
VERCELLI	0	0
VERONA	1.411.702	873.900
VICENZA	0	0
VITERBO	0	0
TOTALE	153.835.227	42.595.368



CONTO CONSUNTIVO ANNO 1991**Relazione del Presidente Nazionale**

Le previsioni definitive prese in considerazione sono quelle del Bilancio di previsione e del provvedimento di variazione approvati dal Consiglio Nazionale rispettivamente in data 4/12/1990-19/6/1991 e 18/12/1991.

La gestione di competenza chiude con un disavanzo di L. 312.279.370, risultante dal riepilogo delle Entrate e delle Spese esposte nell'elaborato.

Analizzando le varie poste dell'elaborato in esame si evidenzia quanto segue:

ENTRATE:

L'importo più sensibile da prendere in considerazione come maggiore entrata è quello di L. 144.990.515, verificatasi sul cap.1 riguardante le ritenute sulle pensioni di guerra, dovuta ad una precauzionale previsione fatta in meno in sede di compilazione del relativo Bilancio, allo scopo di non trovarsi scoperti per le spese durante la gestione.

Poi l'assegnazione del contributo statale di L. 580.000.000.= annue per il triennio 1991 - 1993, di cui alla L.22/7/1991 n.250.

Gli altri importi sono da ritenere ordinaria amministrazione perchè risultati comprensibili di minimi scarti della previsione stessa.

USCITE:

Le maggiori economie invece sono state realizzate sui seguenti capitoli:

- Oneri per il personale in servizio	L. 11.221.050.=
- Spese per l'acquisto di beni di consumo e servizi (676.757 + 9.151.116)	" 9.827.873.=
- Prestazioni istituzionali	" 21.745.015.=
- Trasferimenti passivi e oneri finanziari e tributari	

XII LEGISLATURA - DISEGNI DI LEGGE E RELAZIONI - DOCUMENTI

(73.939.995+1.667.050+3.272.370	"	78.879.415.=
- Spese non classificabili in altre voci	"	<u>50.000.000.=</u>
totale		<u>L. 171.673.353.=</u>

RESIDUI:

Per quanto riguarda i residui attivi dell'esercizio riepilogati nell'allegato "B" i primi assommano a L. 782.611.220, per somme rimaste da riscuotere per le ritenute sulle partite di pensione di guerra relative al mese di dicembre 1991 per L. 125.228.280.=, dal Ministero dell'Interno dell'ammontare di L. 580.000.000 del contributo statale per l'anno 1991 e per arretrati del 2° semestre 1991 della locazione del complesso immobiliare di Sanremo all'amministrazione provinciale di Imperia per L. 77.382.940.=

I residui passivi assommanti complessivamente a L.111.347.181, si riferiscono a: compensi indennità e rimborsi agli organi dell'Associazione (gettoni di presenza per riunioni consigli provinciali, liquidazione note spese di viaggio ecc.) per L. 53.439.423, L. 51.383.645, per il periodico associativo Solidarietà edito nel mese di dicembre; versamenti delle ritenute previdenziali per L. 5.596.339, ed assistenziali per L. 927.774, operate a carico dei dipendenti impiegati sulle competenze del mese di dicembre non versate all'INPS al 31/12/91.

Invece la gestione dei residui degli esercizi precedenti di cui al Mod. "C" presenta ancora il credito verso il Ministero dell'Interno della somma di L. 36.511.630 per fitto locali 2° semestre 1990 ed il debito complessivo di L. 41.036.437 - per gettoni presenza ai componenti i consigli delle Sezioni provinciali e per imposte e tasse arretrate.

SITUAZIONE PATRIMONIALE

La consistenza del patrimonio e le variazioni verificatesi nel corso

XII LEGISLATURA - DISEGNI DI LEGGE E RELAZIONI - DOCUMENTI

dell'esercizio si desumono dalla 1° parte del quadro "Stato dei capitali".

Il totale delle attività ha subito un aumento di L. 64.264.760= portandosi le stesse a complessive L. 1.278.662.278= mentre il passivo, riguardante il solo "Fondo conguaglio rivalutazione monetaria al fabbricato", operata a suo tempo, è rimasto invariato a L.263.615.687.=

SITUAZIONE AMMINISTRATIVA

Dalla dimostrazione della 2° parte del quadro "Stato dei capitali" risulta un Avanzo di amministrazione di L. 879.831.425, derivante come segue:


Rimanenza di cassa al 31/12/1991	L.	213.092.193.=
Residui attivi al 31/12/1991	"	<u>819.122.850.=</u>
	L.	1.032.215.043.=
Residui passivi	"	<u>152.383.618.=</u>
	L.	<u>879.831.425.=</u>

Detto avanzo di amministrazione è destinato a ripianare il disavanzo economico del Bilancio di previsione per l'anno 1992 di L. 517.000.000.=

GESTIONI AUTONOME

Poichè alcune Sezioni provinciali non hanno ancora provveduto a trasmettere i propri consuntivi, l'ufficio amministrativo della Presidenza Nazionale non ha potuto elaborare l'apposito prospetto riguardante la situazione amministrativo contabile delle stesse.

Pertanto si fa riserva di esaminarli non appena disponibile il prospetto riassuntivo relativo a dette situazioni.

 **PRESIDENTE NAZIONALE**
[Handwritten signature]

ESTRATTO DEL VERBALE DELLA GIUNTA ESECUTIVA DEL 4/3/92

.... omissis

CONTO CONSUNTIVO ANNO 1991

LA GIUNTA ESECUTIVA

Sentita la relazione svolta dal Presidente prof. Giuseppe Arcaroli;
 Constatato che i seguenti elaborati predisposti dagli uffici della
 Presidenza Nazionale riproducono le risultanze della gestione 1991;

- A) - Conto consuntivo anno 1991;
 - B) - Prospetto residui attivi e passivi esercizio 1991;
 - C) - Riassunto del movimento dei residui esistenti alla chiusura
 dell'esercizio precedente;
 - D) - Riepilogo dei beni mobili alla data del 31/12/1990;
- Visto l'art. 18) lett.a° dello Statuto associativo;

D E L I B E R A

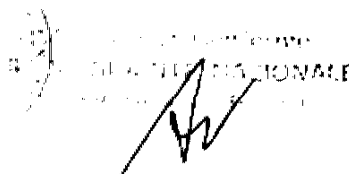
Il Conto consuntivo per l'anno 1991, le cui risultanze finali sono le
 seguenti:

Avanzo di cassa al 31/12/1990	L.	7.747.608.=
Somme riscosse	"	<u>5.372.380.098.=</u>
	"	5.380.127.606.=
Somme pagate	"	<u>5.167.035.513.=</u>
Fondo di cassa al 31/12/1991	L.	<u>213.092.193.=</u>

Consistenza patrimoniale (comprensiva dell'avanzo di amministrazione di
 L. 879.831.425.=) L. 1.894.878.016.=

di inviare copia di detto Conto consuntivo alla Corte dei Conti.

.... omissis


 ANIPA
 ASSOCIAZIONE NAZIONALE
 DEI DIRIGENTI E FUNZIONARI
 PUBBLICI

ESTRATTO DEL VERBALE DELLA GIUNTA ESECUTIVA DEL 2/6/92**Conto Consuntivo anno 1991 con le risultanze delle gestioni autonome****LA GIUNTA ESECUTIVA**

Vista la riserva contenuta nella relazione del Presidente Nazionale prof. Giuseppe Arcaroli per l'approvazione del Conto Consuntivo dell'anno 1991 in merito alle Gestioni autonome che non si sono potute prendere in considerazione alla data del 4/3/92, giorno della riunione della Giunta Esecutiva per la deliberazione dello stesso, perchè mancanti gli elaborati di alcune Sezioni provinciali;

Constatato che alla data odierna detti elaborati sono pervenuti e regolarmente sottoposti a riscontro dagli uffici della Presidenza Nazionale;

Visto il prospetto riepilogativo predisposto dagli stessi;

Vista la delibera n.37 dell'11/5/92 assunta in via d'urgenza dal Presidente Nazionale per l'approvazione dei Conti Consuntivi dell'anno 1991 delle Sezioni provinciali come elencate nella delibera stessa:

Visto l'art. 18 lett. a) dello Statuto associativo;

D E L I B E R A

- a) la ratifica della delibera n.37 dell'11/5/92 assunta in via d'urgenza dal Presidente Nazionale
- b) il Conto Consuntivo per l'anno 1991 - comprensivo dei risultati delle Gestioni autonome - le cui risultanze finali sono le seguenti:

Avanzo di cassa al 31/12/1990	L.	7.747.608.=
Somme riscosse	"	<u>5.372.380.098.=</u>
	"	5.380.127.606.=
Somme pagate	"	<u>5.167.035.513.=</u>

XII LEGISLATURA - DISEGNI DI LEGGE E RELAZIONI - DOCUMENTI

Fondo di cassa al 31/12/1991 L. 213.092.193.=


Consistenza patrimoniale (comprensiva dell'avanzo di amministrazione di L.879.831.425.=) L. 1.894.378.016.=

Risultanze finali delle Gestione autonome:

<u>ENTRATE</u>		<u>USCITE</u>	
Totale generale	L. 2.669.015.432.=	Totale generale	L. 2.609.381.838.=
Fondo cassa chiusura		Avanzo di ammi-	
esercizio precedente	<u>1.305.084.645.=</u>	nistrazione	" <u>1.364.718.239.=</u>
	<u>L. 3.974.100.077.=</u>		<u>L. 3.974.100.077.=</u>

inviare copia di detto Conto Consuntivo alla Corte dei Conti.

....omissis....


Corte dei Conti
CANTONE

ESTRATTO DEL VERBALE DEL CONSIGLIO NAZIONALE DEL 4-5/3/92

.... omissis

CONTO CONSUNTIVO ANNO 1991

IL CONSIGLIO NAZIONALE


Vista la delibera assunta dalla Giunta Esecutiva nella riunione del 4/3/92 avente per oggetto il Conto consuntivo per l'anno 1991.

Visto l'art. 16 lett. 1) dello Statuto;

D E L I B E R A

di approvare la deliberazione citata in premessa.

.... omissis



ESTRATTO DEL VERBALE DEL CONSIGLIO NAZIONALE DEL 3-4/6/92

Conto Consuntivo anno 1991 con le risultanze delle Gestioni autonome


IL CONSIGLIO NAZIONALE

Vista la delibera assunta dalla Giunta Esecutiva nella riunione del mattino del 2/6/92 avente per oggetto il Conto Consuntivo per l'anno 1991 con le risultanze delle Gestioni autonome.

Visto l'art. 16 lett. 1) dello Statuto;

D E L I B E R A

di approvare la deliberazione citata in premessa.

A handwritten signature in black ink is written over a circular stamp. The stamp contains some illegible text, possibly a date or official designation. The signature is written in a cursive style.

ASSOCIAZIONE NAZIONALE VITTIME CIVILI DI GUERRACollegio Centrale dei Sindaci

Verbale n.1 Conto consuntivo anno 1991 - Verifica di cassa ed alle scritture contabili.

L'anno 1992 il giorno 4 marzo si è riunito presso la Sede sociale dell'A.N.V.C.G. il Collegio centrale dei Sindaci con il seguente ordine del giorno:

- 1) - Esame del Conto consuntivo dell'Associazione Nazionale Vittime Civili di Guerra per l'anno finanziario 1991.
- 2) - Verifica di cassa ed alle scritture contabili gestione 1991.

Sono presenti i seguenti signori:

- Comm. Adolfo Limone - Presidente
- Rag. Nicolò Malogioglio - Componente
- Rag. Biagio Alberti - Componente

1) - Esame del Conto consuntivo anno 1991

Il Collegio ha preliminarmente accertato che:

- a) - il preventivo relativo al periodo in esame risulta approvato dal Consiglio Nazionale nelle sedute del 4/12/90 e 19/6/91 e il provvedimento di variazione il 18/12/1991.
- b) - le risultanze iniziali dello "Stato dei capitali" del conto in esame coincidono con i dati finali del consuntivo reso per l'anno precedente.
- c) - da un riscontro a campione risulta che le reversali di entrata e gli ordinativi di spesa sono corredati dalla prescritta documentazione e imputati ai competenti capitoli di bilancio.
- d) - le risultanze di cassa concordano con quelle comunicate dalla Banca Nazionale del Lavoro, cassiera dell'Ente.

XII LEGISLATURA - DISEGNI DI LEGGE E RELAZIONI - DOCUMENTI

e) - i registri contabili risultano tenuti regolarmente.

Successivamente il Collegio ha proceduto ad un analitico esame del conto generale ed ha accertato che la gestione di competenza si è chiusa con un disavanzo di L. 312.279.370, così costituito:

Entrate accertate (2.497.304.716+1.000.000)	L. 2.498.304.716.=
Uscite impegnate (2.703.978.147+106.605.939)	" <u>2.810.584.086.=</u>
Disavanzo di competenza	L. <u>312.279.370.=</u>

Le entrate accertate risultano così suddivise:

- ritenute sulle pensioni di guerra	L. 1.594.990.515.=
- contributo dello Stato (L.22/7/91 n.250)	" 580.000.000.=
- redditi e proventi patrimoniali	" 301.257.449.=
- altre entrate	" 21.056.752.=
- entrate in conto capitale	" <u>1.000.000.=</u>
	L. <u>2.498.304.716.=</u>

Le uscite impegnate risultano così ripartite:

- spese per gli organi dell'Ente	L. 250.000.000.=
- oneri per il personale in servizio	" 898.778.950.=
- spese per l'acquisto di beni di consumo e di servizi (26.323.243+125.848.884)	" 152.172.127.=
- prestazioni istituzionali	" 1.119.754.985.=
- trasferimenti passivi	" 146.060.005.=
- oneri finanziari e tributari (10.332.950+126.727.630)	" 137.060.580.=
- spese non classificabili	" 151.500.=
- spese in conto capitale	" <u>106.605.939.=</u>
	L. <u>2.810.584.086.=</u>

XII LEGISLATURA - DISEGNI DI LEGGE E RELAZIONI - DOCUMENTI

Per quanto riguarda i residui dell'esercizio riportati nell'allegato Modello "B", essi si riferiscono a:

Attivi

- ritenute sulle pensioni di guerra (dicembre 91	L.	125.228.280.=
- contributo dello Stato anno 1991	"	580.000.000.=
- affitti di immobili	"	<u>77.382.940.=</u>
	L.	<u>782.611.220.=</u>

Passivi

- compensi, indennità e rimborsi agli organi dell'Ente (fissi, gettoni, spese di viaggio e soggiorno, ecc.)	L.	53.439.423.=
- periodico associativo	"	51.383.645.=
- ritenute previdenziali mese di dicembre 91	"	5.596.339.=
- ritenute assistenziali "	"	<u>927.774.=</u>
	L.	<u>111.347.181.=</u>

Per quelli degli esercizi precedenti riepilogati nell'allegato Mod. "C" la situazione è la seguente:

attivi

- affitti di immobili	L.	<u>36.511.630.=</u>
-----------------------	----	---------------------

passivi

- gettoni di presenza	L.	14.000.000.=
- imposte tasse e tributi vari	"	<u>27.036.437.=</u>
	L.	<u>41.036.437.=</u>

!

XII LEGISLATURA - DISEGNI DI LEGGE E RELAZIONI - DOCUMENTI

La gestione si è chiusa con un avanzo di amministrazione al 31/12/1991 di L. 879.831.425.=

Tale dato meglio si evince dall'esposizione della situazione finanziaria che si riporta di seguito:

Rimanenza di cassa al 31/12/90 L. 7.747.608.=

RISCOSSIONI

c/competenza L. 4.008.311.392.=

c/residui " 1.364.068.706.= " 5.372.380.098.=

L. 5.380.127.606.=

PAGAMENTI

c/competenza L. 4.991.854.801.=

c/residui " 175.180.712.= " 5.167.035.513.=

Avanzo di cassa al 31/12/1991 L. 213.092.193.=

Residui attivi anno 91 L. 782.611.220.=

" periodi preced. " 36.511.630.=

819.122.850.=

" passivi anno 91 L. 111.347.181.=

" periodi preced. " 41.036.437.=

152.383.618.= 666.739.232.=

Avanzo di amministrazione al 31/12/1991 L. 879.831.425.=

Il Collegio ha inoltre accertato che il Conto economico presenta una diminuzione dello Stato dei capitali di L. 244.476.870, sicchè l'attività complessiva netta da L.2.139.354.886, dello scorso esercizio è diminuita a L. 1.894.878.016.=

La situazione patrimoniale risultante dalla parte 1^ del quadro "Stato dei capitali" è aumentata a L. 1.278.662.278, per la variazione in più di L. 64.264.760, per l'incremento mobili verificatosi nella parte attiva. Le passività invece sono rimaste invariate a L.

XII LEGISLATURA - DISEGNI DI LEGGE E RELAZIONI - DOCUMENTI

263.615.687.

La situazione amministrativa che si rileva dalla parte 2^ del quadro predetto presenta un avanzo di amministrazione di L. 879.831.425, derivante, come già esposto nella parte precedente, dalla rimanenza di cassa al 31/12/1991 di L. 213.092.193, più l'importo dei residui attivi a tale data di L. 819.122.850, meno quello dei residui passivi di L. 152.383.618, dimostrati nell'allegato Mod. "B" e "C".

Per quanto specificatamente si riferisce alle singole voci dell'elaborato il Collegio ritiene in particolare di fare presente quanto segue:

ENTRATE

Come si rileva anche dalla relazione del Presidente Nazionale l'importo più sensibile da prendere in considerazione come maggiore entrata è quello di L.144.990.515, verificatasi sul cap. 1 riguardante le ritenute sulle pensioni di guerra dovuto più che altro ad un eccesso di prudenza nella previsione e l'assegnazione del contributo dello Stato di L.580.000.000, di cui alla L.22/7/91 n.250.

Tutte le altre minime variazioni negative sono da ritenere nella normalità.

USCITE

- Gli oneri per il personale comprendono le somme che l'Associazione ha erogato per retribuzione agli impiegati che prestano servizio a tempo indeterminato e per formazione professionale con i trattamenti giuridici ed economici previste dalle vigenti disposizioni di legge; al 31 dicembre 1991 detti impiegati risultano essere 36.

- Tra tali spese sono comprese anche le somme che l'Associazione ha erogato per le prestazioni di carattere amministrativo e/o contabile, ovvero di natura tributaria richieste occasionalmente a collaboratori e

consulenti esterni.

- Le spese per acquisto di beni e servizi, che concernono gli oneri che l'Ente ha sostenuto per il normale funzionamento, risultano contenute.

- Quelle in conto capitale ammontanti a L. 106.605.939, riguardano spese ed impegni con la Società Sacim per l'accertamento sull'attuale stato di stabilità dell'edificio della Sede e la partecipazione all'acquisto delle sedi provinciali di Ravenna e di Reggio Calabria, l'acquisto di mobili per gli uffici della Presidenza Nazionale nonché la sostituzione della vettura 127, ormai fatiscente, con la Fiat Tipo, necessaria per i servizi dell'Ente.

- Le spese per prestazioni istituzionali concernono gli oneri sostenuti a parziale sostegno della struttura organizzativa in tutto il territorio nazionale necessaria per lo svolgimento dei compiti di assistenza, consulenza e patronato in favore degli associati, per l'organizzazione della Giornata Nazionale della Vittima Civile di Guerra, svoltasi a Sulmona il 10 novembre 1991 e le spese sostenute per la redazione, pubblicazione e spedizione del notiziario associativo "Solidarietà".

Nulla di particolare ha da osservare il Collegio per le spese per partite di giro trovando le medesime esplicito riferimento a quelle corrispondenti dell'entrata.

Tra le entrate e le uscite di queste risultano riportati i movimenti relativi alle operazioni di investimento in BOT effettuate dall'Associazione al fine di realizzare una maggiore redditività sulle disponibilità di cassa.

A conclusione dell'esame il Collegio dà atto che la gestione dell'Associazione, nel periodo considerato, si è svolta secondo criteri di correttezza amministrativa e contabile e in particolare che le risultanze esposte nell'elaborato corrispondono con le scritture contabili, dando atto anche della regolarità degli adempimenti sia previdenziali che tributari, nonché della perfetta corrispondenza della

XII LEGISLATURA - DISEGNI DI LEGGE E RELAZIONI - DOCUMENTI

situazione di cassa e titoli.

E' stato altresì costantemente accertato la regolarità delle deliberazioni della Giunta Esecutiva e del Presidente Nazionale in conformità della legge ed allo Statuto.

Purtroppo invece il Collegio deve ancora rilevare che nonostante il formale invito rivolto agli organi responsabili dell'Ente non è stato ancora provveduto all'aggiornamento dei valori inventariali del patrimonio associativo.

Pertanto il Collegio prega ancora il Consiglio Nazionale di far provvedere al riguardo con tutto l'urgenza consentita.

Anche per quanto riguarda le Gestioni autonome delle Sezioni provinciali il Collegio deve segnalare che malgrado i precedenti rilievi non è stata presa alcuna iniziativa affinché i prospetti riassuntivi relativi alle situazione amministrativo-contabile delle medesime possano prevenire in tempo utile unitamente ai propri bilanci.

Pertanto al precedente invito rivolto ai Dirigenti Nazionali riguardante l'aggiornamento dei valori patrimoniali dell'Ente, il Collegio unisce quello per la disciplina delle norme sulla Contabilità delle Gestioni autonome insensibili alla osservanza delle stesse.

Di conseguenza il Collegio si riserva di procedere ad un successivo accertamento delle gestioni speciali non appena disponibili gli atti contabili delle gestioni autonome riferiti al periodo in esame.

Tutto ciò premesso e con le riserve sopra indicate il Collegio ritiene di poter esprimere parere favorevole in ordine al Conto Consuntivo dell'Associazione Nazionale Vittime Civili di Guerra per l'anno finanziario 1991.

2) VERIFICA DI CASSA E DELLE SCRITTURE CONTABILI.

Il Collegio ha proceduto alla verifica dei dati di cassa ed ha rilevato dal relativo registro, sul quale l'ultima operazione alla

XII LEGISLATURA - DISEGNI DI LEGGE E RELAZIONI - DOCUMENTI

chiusura stessa risulta annotata il 31/12/1991, la seguente situazione:


Rimanenza di cassa al 31/12/1990	L.	7.747.608.=
<u>Entrate (reversali dal n.1 al n.218)</u>		
in c/competenza	L.	4.008.311.392=
in c/residui	L.	1.364.068.706=
	"	5.372.380.098.=
	L.	5.380.127.606.=
<u>Uscite (mandato dal n.1 al n.453)</u>		
in c/competenza	L.	4.991.854.801=
" residui	"	175.180.712=
	"	5.167.035.513.=
Avanzo di cassa al 31/12/1991	L.	213.092.193.=

Inoltre il Collegio ha effettuato tutti i riscontri di legge accertando la regolarità degli adempimenti sia previdenziali che tributari, nonché della perfetta corrispondenza della situazione di cassa che concorda con quella della Banca Nazionale del Lavoro.

f° Adolfo Limone

Nicolò Malogioglio

Biagio Alberti



VERBALE DEL COLLEGIO CENTRALE DEI SINDACI

DEL3/6/1992

Verbale n.2 - Conto Consuntivo anno 1991 con le Gestioni autonome.

Verifica di cassa e delle scritture contabili.

L'anno 1992 il giorno 3/6 si è riunito presso la Sede sociale dell'A.N.V.C.G. il Collegio centrale dei Sindaci con il seguente ordine del giorno:

1) - Esame del Conto Consuntivo anno 1991 con le gestioni autonome.

Sono presenti i seguenti signori:

- Comm. Adolfo Limone - Presidente
- Rag. Nicolò Malogioglio - Componente
- Rag. Biagio Alberti - Componente

Premesso che con verbale n.1 del 4/3/92 il Collegio ebbe ad esprimere parere favorevole in ordine al Conto Consuntivo 1991 con la riserva di provvedere ad un successivo accertamento della situazione amministrativo contabile delle Gestioni autonome non potute esaminare in quella circostanza perchè non corredato del prospetto riassuntivo delle gestioni delle Sezioni provinciali a causa del mancato invio degli elaborati relativi da parte di alcune di esse;

Visto che alla data odierna quelli mancanti sono pervenuti e sono stati regolarmente esaminati dagli uffici della Presidenza Nazionale, all'uopo preposti;

Visto il prospetto riepilogativo dagli stessi predisposto la situazione dei residui riportata da ognuna di esse;

XII LEGISLATURA - DISEGNI DI LEGGE E RELAZIONI - DOCUMENTI

Il Collegio presa in esame tutta la documentazione succitata, per le mansioni ed i compiti specifici che gli competono ha provveduto ad un proprio accurato e più analitico riscontro di merito di quasi tutte le situazioni contabili delle Sezioni provinciali ed ha riscontrato che, come peraltro già effettuato dai predetti Uffici della Presidenza Nazionale, e messo in evidenza nella delibera della Giunta Esecutiva, la necessità di dover rettificare gli elaborati di alcune Sezioni provinciali perchè non impostati secondo le disposizioni impartite.

Pertanto si prende atto delle rettifiche apportate dagli Uffici preposti le cui risultanze sono riportate sul prospetto riepilogativo delle gestioni autonome.

Ciò premesso il Collegio viste le risultanze finali delle Gestioni autonome delle Sezioni provinciali, ritiene di poter esprimere parere favorevole in ordine al Conto consuntivo 1991 comprensivo delle risultanze predette come riportato nell'elaborato in esame.

2) VERIFICA DI CASSA E DELLE SCRITTURE CONTABILI.

Il Collegio ha proceduto alla verifica dei dati di cassa ed ha rilevato dal relativo registro, sul quale l'ultima operazione alla chiusura stessa risulta annotata il 25/5/92, la seguente situazione:

Rimanenza di cassa al 31/12/1991	L. 213.092.193.=
<u>Entrate (reversali dal n.1 al n.101)</u>	
in c/competenza	L. 800.374.277.=
" residui	" <u>317.771.800.=</u> " <u>1.118.146.077.=</u>
	L. <u>1.331.238.270.=</u>

XII LEGISLATURA - DISEGNI DI LEGGE E RELAZIONI - DOCUMENTI

Uscite (mandato dal n.1 al n.185)

in c/competenza	L. 1.188.151.600.=
" residui	" <u>95.596.717.=</u> L. <u>1.283.748.326.=</u>
Saldo di cassa al 25/5/92	L. <u>47.489.944.=</u>

Successivamente il Collegio ha effettuato la verifica delle scritture contabili e degli atti contabili ed ha rilevato che su alcuni titoli non sono specificati i periodi cui si riferiscono le operazioni specialmente per quanto riguarda la riscossione per l'affitto dei locali della sede (vedere reversale n.7 del 15/1/92 del cap.5/R) ed i pagamenti effettuati con i fondi dell'economato i cui mandati non risultano essere stati rettificati come dovuto (ved.mandato n.6 del 15/1 e n.34 del 21/1/92 sul cap.12/1).

A proposito della gestione del fondo economato il Collegio invita i Dirigenti Nazionali a voler provvedere all'aggiornamento del regolamento della normativa di cui alla circolare n.5 del 22/1/75 per adeguarlo alle attuali esigenze.

Inoltre il Collegio deve mettere in rilievo che nonostante quanto deliberato dalla Giunta Esecutiva nella seduta del 3/10/1990 non risulta ancora che siano state prese iniziative circa la vidimazione dei registri contabili e dei verbali delle Sezioni provinciali, e che essendo attualmente vigente il regolamento di contabilità riferentesi al periodo in cui l'Associazione era " Ente di diritto pubblico", in conseguenza della modifica a "Ente di diritto privato" (DPR 23/12/78), si rende necessaria l'elaborazione di un nuovo "Regolamento di contabilità" compatibile appunto con l'attuale "status" dell'Associazione.

Infine sollecita per l'ennesima volta l'aggiornamento dell'inventario dei beni mobili ed immobili dell'Ente non ancora effettuato alla data odierna.

Per quanto si riferisce all'alienazione del complesso immobiliare


XII LEGISLATURA - DISEGNI DI LEGGE E RELAZIONI - DOCUMENTI

di Sanremo, allo stato dell'attuale situazione il Collegio preferisce non esprimere alcun parere in merito, e si riserva comunque la facoltà di tornare sulla questione al momento in cui si giungerà a soluzione nel prossimo mese di luglio.

f° Limone Adolfo

Alberti Biagio

Malogioglio Nicolò



XII LEGISLATURA - DISEGNI DI LEGGE E RELAZIONI - DOCUMENTI

MOD. 7


ASSOCIAZIONE NAZIONALE VITTELLI CIVILI DI GUERRA
PRESIDENZA NAZIONALE

Roma - Viale del Cirlietto n. 19 - EUR

CONTO CONSUNTIVO PER L'ESERCIZIO FINANZIARIO 1992
Deliberato dalla Giunta Esecutiva nella seduta del 14-1-1993, 14-4-1993
Approvato dal Consiglio Nazionale nella seduta del 24-2-1993, 29-5-1993

RIEPILOGO

	ENTRATE		ENTRATE		SPESA		
	Previsione definitiva	Riscosse	Rimaste a rimborsare	Totale	Previsione definitiva	Pagate	Rimaste a pagare
I	2.355.500.000	2.992.911.660	65.976.750	2.994.889.410	2.999.000.000	2.628.306.455	370.693.545
II	38.000.000	10.011.080	28.000.000
III	10.000.000	482.109.829	482.109.829	710.000.000	414.647.829	295.352.171
Totale Generale	3.045.500.000	2.711.022.489	65.976.750	2.776.999.239	3.747.000.000	2.992.911.364	754.088.636
				503.002.511			
				5.280.001.780			
					Avanzo di competenza I.		
							3.280.001.780
IV	2.443.982.522	2.626.916.614	36.006.598	2.661.103.212	2.586.327.048	2.931.599.677	345.272.629
GESTIONI AUTONOME							
Sezioni provinciali							



Roma, 21 MAGGIO 1993

XII LEGISLATURA - DISEGNI DI LEGGE E RELAZIONI - DOCUMENTI

PARTE I - ENTRATE

C	DESCRIZIONE	Previsione definitiva	ACCERTAMENTO			Differenza (ra previsione e accertamento)		
			Somme riscosse	Somme rimesse da riscuotere	Totale delle somme accert.	in più	in meno	
		5	6	7	8	9	10	
I	TITOLO I - ENTRATE CORRENTI - VENDETE DI BENI E PRESTAZIONI DI SERVIZI							
1	SCRITTURE E FIDEI PER LE PRESTAZIONI ISTITUZIONALI Riferisce sulle Fugazioni di guerra (art. 1 undecies della legge 21.10.1978 n. 641)	1.498.000.000	1.498.114.205		1.498.114.205	98.114.205		
1	Condotta di beni e prestazione servizi	1.498.000.000	1.498.114.205		1.498.114.205	98.114.205		
2	TRASFERIMENTI ATTIVI CORRENTI Contributi dallo Stato (L. 22-7-1991 n. 250)	580.000.000	579.998.000		579.998.000		9.000	
3	Sovvenzione annua statale Altri contributi	500.000						500.000
4	Contributi di Enti pubblici e privati Contributi delle Sezioni Provinciali	580.500.000	579.998.000		579.998.000			500.000
5	REDDITI E PROVENTI PATRIMONIALI Affitti di immobili	980.000.000	139.365.390	65.976.750	205.342.140		646.578.860	
6	Interessi attivi su rubri, depositi e conti correnti	10.000.000	7.556.618		7.556.618		9.443.382	
6	ATTIVITÀ DI CLASSE DICHIARABILI IN ALTRE VOCI Conto di riserva	980.000.000	146.922.008	65.976.750	212.898.758		67.101.242	

XII LEGISLATURA - DISEGNI DI LEGGE E RELAZIONI - DOCUMENTI

PARTE PRIMA: ENTRATE

Articolo	Capitolo	DESCRIZIONE	Previsione definitiva	ACCERTAMENTO				Differenza fra previsione e accertamenti	
				Somme riscosse	Somme rimesse da riscuotere	Totale delle somme accert.	in più	in meno	
1	2	3	4	5	6	7	8	9	10
VI	7	POSTE CURETTIVE E COMPENSATIVE DI SPESE CORRENTI Recupero e rimborsi	5.000.000	3.878.447			3.878.447		1.121.553
	8	Concorsi nelle spese	5.000.000	3.878.447			3.878.447		
		TOTALE ENTRATE CORRENTI	10.000.000	7.756.894			7.756.894		
VII		TITOLO II - ENTRATE IN CONTO CAPITALE =							
VIII		ALIENAZIONI IMMOBILIZZAZIONI E DIRITTI REALI	2.335.600.000	2.298.942.660	65.076.750	2.294.889.410	2.294.889.410	28.114.205	187.044.315
	9	ALIENAZIONI DI IMMOBILIZZAZIONI TECNICHE							
		Alienazioni di automobili, mobili e macchine uff.							
IX		REALIZZI DI PARTECIPAZIONI, QUOTE, TIT. DI CREDITO							
X		TRASFERIMENTI ATTIVI IN CONTO CAPITALE							
XI		RISCOSSIONI DI CREDITI							
	10	Riscossioni di mutui e di anticipazioni							
	11	Ritiro di depositi cauzionali							
XII		ACCENSIONI DI DEBITI							
	12	Avanzamenti di mutui ed altri debiti finanziari							
		TOTALE ENTRATE IN CONTO CAPITALE							

XII LEGISLATURA - DISEGNI DI LEGGE E RELAZIONI - DOCUMENTI

PARTI PRIMA: ENTRATE

Art. C. D. L.	DESCRIZIONE	Previsione definitiva	ACCERTAMENTO			Differenza fra previsioni e accertamento	
			Somme riscosse	Somme riassestate da riscuotere somme accert.	Totale delle somme accert.	in più	in meno
			6	7	8	9	10
	TITOLO III - PARTITE DI GIRO -						
	ENTRATE PER CONTO DI TERZI						
13	Ritenute erariali	150.000.000	133.751.414		133.751.414		16.248.586
14	Ritenute previdenziali	50.000.000	46.012.741		46.012.741		3.987.259
15	Ritenute assistenziali	9.000.000	7.246.454		7.246.454		1.753.546
16	Ritenute diverse						
17	Trautenute per conto di terzi						
18	Anticipazione per fondo economato	1.000.000	1.000.000		1.000.000		
19	Prelevamento dall'INA per inidennità di buonuscita al personale cessato dal servizio	500.000.000	294.103.250		294.103.250		205.896.750
20	Altre entrate di giro	10.000.000	482.109.829		482.109.829		11.000.000
	R. I. A. S. S. U. N. T. O.						
	TITOLO I - ENTRATE CORRENTI	9.335.500.000	9.992.812.666	951.910.59	9.040.822.166	98.111.86	951.088.321
	TITOLO II - ENTRATE IN CONTO CAPITALE	410.000.000	482.109.829		482.109.829		72.109.829
	TITOLO III - ENTRATE PER PARTITE DI GIRO	2.046.500.000	2.711.022.429	68.916.750	2.779.939.279	28.114.205	733.439.279
	TITOLO IV - GESTIONI AUTONOME -						
21	Sezioni provinciali (prospetti riepilogativi al 1/1/53)	2.443.928.522	2.586.096.614	28.006.598	2.614.103.212	27.174.690	131.492.690
		2.443.928.522	2.586.096.614	28.006.598	2.614.103.212	27.174.690	131.492.690

XII LEGISLATURA - DISEGNI DI LEGGE E RELAZIONI - DOCUMENTI

PARTI SECONDA: SPESE

Categorie	Articoli	Capitoli	DESCRIZIONE	Previsione definitiva	ACCERTAMENTO			Differenza tra previsione e bilancio	
					Somme pagate	Somme rianst. da pagare	Totale delle nuove impegn.	in più	in meno
				5	6	7	8	9	10
			TITOLO I - SPESE CORRENTI *						
I		1	SPESE PER GLI ORGANI DELL'ENTE	210.000.000	151.857.330	58.142.670	210.000.000		
		2	Compenzi, ind. tit. e rimborsi ai comp. organi Associaz. Rimborsuo forf. al Pres. Max. delle spese rappresent.	210.000.000	151.857.330	58.142.670	210.000.000		
II		3	ONERI PER IL PERSONALE IN SERVIZIO	1.066.167.332	1.066.167.332		1.066.167.332		3.832.648
		4	Oneri connessi con la retribuzione						
		5	Compenzi per lavoro straordinario						
		6	Gratificazioni						
		7	Indennità e riab. spese trasporto per missioni						
		8	Indennità diverse						
		9	Oneri sociali						
		10	Corso per il personale						
		11	Iniz. ve e int. ti per il benessere del personale	1.066.167.332	1.066.167.332		1.066.167.332		3.832.648
III			ONERI PER IL PERSONALE IN QUALESCENZA						
		11	Accanton. to presso l'INA dell'ind. to di buonuscita						
		11 bis	Oneri per il personale già dipend. dall'Ass.ne						
IV			SPESE PER L'ACQUISTO DI BENI DI CONSUMO E SERVIZI						
		12	Acquisto di beni:						
		1	- Materie prime e materiali di consumo	30.000.000	28.992.478		28.992.478		1.007.522
		2	- Acquisto di pubblicazioni	4.000.000	3.891.000		3.891.000		109.000
				34.000.000	32.883.478		32.883.478		1.116.522

XII LEGISLATURA - DISEGNI DI LEGGE E RELAZIONI - DOCUMENTI

Capitolo	DESCRIZIONE	Previsione deficitaria	ACCRITAMENTO			Differenza fra previsione e impegno			
			5	6	7	8	9	10	
13	Acquisto di servizi:								
1	- Utenze e servizi diversi	55.000.000	54.222.415			54.999.415			44.282
2	- Spese postelegrafoniche	12.000.000	12.000.000			12.000.000			926.286
3	- Premi di assicurazione	20.000.000	19.773.314			19.773.314			4.914.205
4	- Manutenzioni e riparazioni ordinarie	32.000.000	31.680.616			31.680.616			760.689
5	- Onorari e compensi per speciali incarichi	10.000.000	9.259.810			9.259.810			
6	- Commissioni e comitati	190.000.000	192.200.834			192.200.834			6.679.166
	<u>PRESTAZIONI ISTITUZIONALI</u>								
14	- Interventi in favore delle vittime civili di guerra direttamente o tramite le Sezioni provvisorie	950.000.000	849.797.464			849.797.464			10.851.090
15	- Manifestazioni e convegni naz. di studio in ordine a materia assistenziale e di promozione sociale.	100.000.000	44.131.839			44.131.839			58.282.161
16	- Periodico associativo	200.000.000	194.430.590			194.430.590			58.569.410
16 bis	Ristampa volume "Italia martire"	1.200.000.000	993.278.593			993.278.593			205.282.661
	<u>TRASFERIMENTI PASSIVI</u>								
17	- Contributi alle Sezioni per il loro funzionamento	150.000.000	149.749.169			149.749.169			58.245.383
18	<u>ONERI FINANZIARI</u>								
	- Interessi passivi e spese di conto	95.000.000	17.818.778			17.818.778			7.181.222
19	<u>ONERI TRIBUTARI</u>								
	- Imposte, tasse e tributi vari	100.000.000	87.380.497			87.380.497			12.619.503
		100.000.000	87.380.497			87.380.497			12.619.503

XII LEGISLATURA - DISEGNI DI LEGGE E RELAZIONI - DOCUMENTI

PARTE SECONDA: SPSE

Categ.	Articolo	DESCRIZIONE	Previsione definitiva	ACCERTAMENTO			Differenza fra previsione e impegno
				Somme pagate	Somme rimaste da pagare	Totale delle somme impegg.	
			5	6	7	8	9
							10
X	20	<p>SPSE NON CLASSIFICABILI IN ALTRE VOCI</p> <p>Fondo per accantonamento trattamento di fine rapporto lavoro al personale dipend.</p> <p>Altre spese non classificabili</p>	30.000.000	4.963.996		4.963.996	25.036.004
X	21	<p>POSTE CORRETTIVE E COMPENS. DI ENTRATE CORRENTI</p> <p>Restituzioni e rimborsi</p>	30.000.000	4.963.996		4.963.996	25.036.004
X	22	<p>TOTALE SPESE CORRENTI</p> <p>TITOLO II - SPESE IN CONTO CAPITALE</p>	1.000.000				1.000.000
			1.000.000				1.000.000
			2.000.000.000	2.568.305.455	2.975.516	2.787.880.811	2.119.129
I	23	<p>ACQUIS. BENI DI USO DUREV. ED OPERE IMMOBILIARI</p> <p>Mantenimenti straordinarie ed acquisto di immobili</p>	30.000.000	3.213.000		3.213.000	26.787.000
			30.000.000	3.213.000		3.213.000	26.787.000
I	24	<p>ACQUISIZIONI DI IMMOBILIZZAZIONI TECNICHE</p> <p>Acquisti di automezzi, mobili e macchine ufficio</p>	8.000.000	6.798.080		6.798.080	1.201.920
			8.000.000	6.798.080		6.798.080	1.201.920
II	25	<p>PARTECIPAZIONI QUOTE TITOLI DI CREDITO ECC.</p> <p>CONCESSIONI DI CREDITI E ANTICIPAZIONI</p> <p>Depositi e cauzioni</p>					
IV	26	<p>ESTINZIONI DI MUTUI E ANTICIPAZIONI PASSIVE</p> <p>Riborsati di mutui e anticipazioni passive</p>					
			38.000.000	10.011.080		10.011.080	27.988.920
			38.000.000	10.011.080		10.011.080	27.988.920

XII LEGISLATURA - DISEGNI DI LEGGE E RELAZIONI - DOCUMENTI

PARTE SECONDA - P P E R E

DESCRIZIONE	Provisione definitiva	A G G E R T A M E N T O			Differenza fra previsione e impegno in più	in cc:
		5	6	7		
TITOLO III - PARTITE DI GIRO						
SPESA PER CONTO DI TERZI, VERSAMENTI DI RITENUTE E TRATTENUTE						
27	Ritenute erariali	133.751.414	133.751.414			46.242.587
28	Ritenute previdenziali	46.018.711	46.018.711			3.628.281
29	Ritenute assistenziali	1.924.454	1.924.454			1.162.571
30	Ritenute diverse					
31	Trattenute a favore di terzi					
32	Reintegro fondo economato	1.000.000	1.000.000			
33	Altre spese di giro	500.000.000	500.000.000			500.000.000
34	Pagamento al personale cessato dal servizio della Indignità di buonsuscita prelevata dall'INA					
TOTALE PARTITE DI GIRO						
R I A S S U M T O						
TITOLO I - SPESE CORRENTI						
TITOLO II - SPESE IN CONTO CAPITALE						
TITOLO III - SPESE PER PARTITE DI GIRO						
TITOLO IV - GESTIONI AUTONOME -						
35	Sezioni provinciali (progetti riaplogativi al-	2.586.327.048	2.586.327.048			2.586.327.048
	legati)	2.315.004.651	2.315.004.651			2.315.004.651
		2.315.004.651	2.315.004.651			2.315.004.651

XII LEGISLATURA - DISEGNI DI LEGGE E RELAZIONI - DOCUMENTI

DIFFERENZA FRA RISCOSSIONI E PAGAMENTI	SITUAZIONE FINANZIARIA ALLA CHIUSURA DELL'ESERCIZIO
<p>Fondo di cassa alla chiusura dell'eserc. prec. f. 213.092.193</p> <p>RISCOSSIONI:</p> <p>in conto residui f. 899.771.000</p> <p>in conto comp. se " 9.711.022.489</p> <p>PAGAMENTI:</p> <p>in conto residui f. 154.474.154</p> <p>in conto comp. se " 9.999.964.364</p> <p>Fondo di cassa al 31/12/1992 f. 674.447.164</p> <p>Ricarica, ... f. 3.192.1992, ...</p>	<p>Fondo di cassa al 31/12/1994 f. 213.092.193</p> <p>Somme riscosse al 31/12/1992 f. 9.711.022.489</p> <p>- in conto competenza f. 9.711.022.489</p> <p>- in conto residui " 899.771.000</p> <p>Somme pagate al 31/12/1992 f. 9.999.964.364</p> <p>- in conto competenza f. 9.999.964.364</p> <p>- in conto residui " 154.474.154</p> <p>Fondo di cassa al 31/12/1992 f. 674.447.164</p> <p>Residui alla chiusura dell'esercizio:</p> <p>- attivi f. 65.976.350</p> <p>- passivi " 987.037.416</p> <p>AVANZO DI AMMINISTRAZIONE f. 453.386.498</p>

XII LEGISLATURA - DISEGNI DI LEGGE E RELAZIONI - DOCUMENTI

STATO DEI CAPITALI

PARTE PRIMA SITUAZIONE PATRIMONIALE	al principio dell'esercizio		variazioni		Alla fine dell'esercizio	
	Somme parziali	TOTALE	in più	in meno	Somme parziali	TOTALE
Titolo I - Patrimonio permanente						
A t t i v o						
1- Fabbricati l.	568.786.000				568.786.000	
2- Mobili "	309.876.278		108.441.673		818.317.951	
3- Istituto I.N.A. Case Popolari W.CC. Guerra. "						
4- Fondo ind. di anz. agli impieg. accanto- nato presso l'I.N.A.-ROHA						
5- "						
Totale attivo . . . l.	1.978.662.278	1.978.662.278	108.441.673		1.387.103.951	
P a s s i v o						
1- Fondo indennità di anzianità dov. al pers. "	213.615.687				213.615.687	
2- Fondo congruo fluo. di <i>liquidazioni turistiche</i> <i>abbonamento</i>						
Totale passivo . . l.	213.615.687	213.615.687			213.615.687	
NETTO P.	1.015.046.591	1.015.046.591				
PARTE SECONDA						
SITUAZIONE AMMINISTRATIVA : A t t i v o						
- Pendenza di cassa l.	213.002.193			674.147.144		
- Residui attivi "	819.122.850			15.916.359		
Totale l.	1.032.125.043			690.063.503		
P a s s i v o						
- Residui passivi l.	152.838.648	879.831.425		927.037.416		
TOTALE l.	1.894.878.016	1.894.878.016				
In aumento - <i>con</i> diminuzione dello stato dei Capitali l.	-	-				
ATTIVITA' COMPLESSIVA NETTA alla fine es. l.	1.894.878.016	1.894.878.016				

XII LEGISLATURA - DISEGNI DI LEGGE E RELAZIONI - DOCUMENTI

CONTO ECONOMICO DELLE RENDITE E SPESE E DELLE COPRAVVENIENZE ATTIVE E PASSIVE DELL'ESERCIZIO.....

DESCRIZIONE DEI TITOLI	S O M M E	
	Parziali	Totali
COMPICENZA : entrate effettive accertate (Titolo I)..... f.	2.294.889.410	
" spese effettive impegnate (Titolo I)..... "	2.187.880.871	
" differenza in.. "	2.090.536	492.991.461
RESIDUI :		
" passivi maggiori residui passivi	78.648.150	76.597.614
" attivi maggiori residui attivi		416.433.847
SOPRAVVENIENZE ATTIVE:		
" <u>Incremento per acquisto mobili e macchine d'ufficio</u>	108.441.673	
"		
"		108.441.673
SOPRAVVENIENZE PASSIVE:		
" <u>Quota imputata per manutenzione straordinaria (art. 23)</u>	5.213.000	
" <u>" " acquisto mobili e macchine d'ufficio (art. 24)</u>	6.798.080	
"		
"		10.011.080
RISULTATO ECONOMICO IN <u>Valore</u> DELL'ATTIVO NETTO		318.003.254

XII LEGISLATURA - DISEGNI DI LEGGE E RELAZIONI - DOCUMENTI

ASSOCIAZIONE NAZIONALE VITTIME CIVILI DI GUERRA
PRESIDENZA NAZIONALE

Roma, Viale del Ciclismo n. 19 EUR

Allegato al conto consuntivo dell'esercizio finanziario

1992

RESIDUI ATTIVI E PASSIVI
DELL'ESERCIZIO



IL PRESIDENTE NAZIONALE

P. Acquisti

XII LEGISLATURA - DISEGNI DI LEGGE E RELAZIONI - DOCUMENTI

RESIDUI ATTIVI		RESIDUI PASSIVI	
n. r. t.	COGNOME, NOME E RESIDENZA DEL DEBITORE E MOTIVAZIONE DEL CREDITO	SOMMA col. 7 c.c.	n. r. t.
			COGNOME, NOME E RESIDENZA DEL CREDITORE E MOTIVAZIONE DEL DEBITO
			SOMMA col. 7 c.c.
	Alitti di immobiliare: Quest. per l'Impresa S. Anna 92	65.976.450	Prof. Umberto Lombardi oggi Dep. del Senato
			Stipendi in forza della V.C.S. Senato Senato
			Pensione provvisoria mensile dicembre 92
			Altre spese di giro. Tasse autorizzate 93
	TOTALE	65.976.450	281.027.416

XII LEGISLATURA - DISEGNI DI LEGGE E RELAZIONI - DOCUMENTI


ASSOCIAZIONE NAZIONALE VITTIME CIVILI DI GUERRA
PRESIDENZA NAZIONALE

Roma - Viale del Ciclismo n. 19 - EUR

Allegato al conto consuntivo dell'esercizio finanziario

1992

RIASSUNTO DEL MOVIMENTO DEI RESIDUI ESISTENTI ALLA CHIUSURA DELL'ESERCIZIO PRECEDENTE



XII LEGISLATURA - DISEGNI DI LEGGE E RELAZIONI - DOCUMENTI

COGNOME, NOME E RESIDENZA DEL REDATTORE MOTIVAZIONE DEL CREDITO	C. F. S. S.	Somma accettata	ACCERTAMENTI		RESIDUI ATTIVI	
			in più	in meno	Accertamento definitivo	Somma riscossa su nell'esercizio riscuotere
DPT ROMA in nome del Comune di Roma	1 -	195.228.280			195.228.280	195.228.280
Ministero Italiano - contributo dello Stato Anno '91	9-1	580.000.000		800	579.999.200	579.999.200
Amministrazione Provinciale - contributo locale	5 -	113.894.520	78.648.950		192.543.520	192.543.520
TOTALE		819.122.850	78.648.950	800	897.771.000	897.771.000

XII LEGISLATURA - DISEGNI DI LEGGE E RELAZIONI - DOCUMENTI

Cognome, nome e residenza del creditore motivazione del debito	S. n. p.	Somma impegnata	Finanziamento		Impegno definitivo	Somma pagata nell'esercizio	Somma rimanente da pagare
			in pil	in meno			
Dubini, Umberto e nubona, via Organi del Pas. 1	1	67.439.423	3.371.991		50.811.414	50.811.414	
Periodico orroscativo - numero di ottobre 1991	16	51.383.618		1.281.455	50.102.190	50.102.190	
Autorte. Torre e tributi vari	19	97.076.437			97.076.437	97.076.437	
IN.P.S. ritenute previdenziali dicembre 1991	28	5.596.339			5.596.339	5.596.339	
" " Amministrativa	29	927.774			927.774	927.774	
TOTALE		162.383.618	3.371.991	1.281.455	154.474.154	154.474.154	

RESIDUI PASSIVI

XII LEGISLATURA - DISEGNI DI LEGGE E RELAZIONI - DOCUMENTI

RIEPILOGO DEI BENI MOBILI DELL'ASSOCIAZIONE NAZIONALE DELLE VITTIME CIVILI DI GUERRA, SUDDIVISI PER CATEGORIE, ALLA DATA DEL 31/12/1992CATEGORIA "A"Mobili ed arredamento

Presidenza Nazionale	£. 29.248.043	
Sezioni Provinciali	" 295.980.059	
Colonia Portonovo	" 38.850	
	<u> </u>	£. 325.266.952

CATEGORIA "B"Macchine di ufficio

Presidenza Nazionale	£. 96.348.563	
Sezioni Provinciali	" 290.828.807	
Colonia Portonovo	" 21.405	
	<u> </u>	" 387.198.775

CATEGORIA "C"Pubblicazioni

Presidenza Nazionale	£. 33.484.000	
Sezioni Provinciali	" 28.588.684	
Colonia Portonovo	" ==	
	<u> </u>	" 62.072.724

CATEGORIA "D"Autoveicoli

Presidenza Nazionale	£. 43.779.500	
Sezioni Provinciali	" ==	
Colonia Portonovo	" ==	
	<u> </u>	" 43.779.500

TOTALE GENERALE

£. 818.317.951
=====

PRESIDENTE

Prof. Giuseppe Ancarani

XII LEGISLATURA - DISEGNI DI LEGGE E RELAZIONI - DOCUMENTI

RIEPILOGO DEI BENI MOBILI DELLA PRESIDENZA DELL'ASSOCIAZIONE NAZIONALE
VITTIME CIVILI DI GUERRA, SUDDIVISI PER CATEGORIE, ALLA DATA DEL 31/12/19 92

ooooooooooooo

Totali al 31/12/19 92 E. 202.860.146

Totali al 31/12/19 91 " 198.252.757

Differenza in aumento - ~~oooooooooooo~~ E. 3.907.389


CATEGORIA "A" E. 29.248.043

CATEGORIA "B" .. 96.348.563

CATEGORIA "C" .. 33.484.040

CATEGORIA "D" .. 43.779.500

Totale al 31 dicembre 19 92 E. 202.860.146



XII LEGISLATURA - DISEGNI DI LEGGE E RELAZIONI - DOCUMENTI

ASSOCIAZIONE NAZIONALE VITTIME CIVILI DI GUERRA

Allegato al Conto Consuntivo della Presidenza Nazionale per l'esercizio

1992

ELenco DELLE SEZIONI PROVINCIALI DAL QUALE RISULTA L'ENTITA' DELLE ENTRATE PROPRIE ACCERTATE, LA MISURA DEL CONTRIBUTO DISPOSTO IN LORO FAVORE DALLA PRESIDENZA NAZIONALE, DELLE PARTITE DI GIRO, IL TOTALE DELLE SPESE DEVOLUTE PER ATTIVITA' ISTITUZIONALI E DI QUELLE DESTINATE AD ONERI DI CARATTERE GENERALE DI FUNZIONAMENTO, DELLE PARTITE DI GIRO NONCHE' IL RIABBONTO DEL MOVIMENTO DEI RESIDUI ESISTENTI ALLA CHIUSURA DELL'ESERCIZIO PRECEDENTE.

Il Presidente
(f. Giuseppe Arcaroli)*G. Arcaroli*

XII LEGISLATURA - DISEGNI DI LEGGE E RELAZIONI - DOCUMENTI

PROPOSTA	ESTERNE IN COMPLESSIVO		ESTERNE IN COMPLESSIVO		ESTERNE IN COMPLESSIVO		ESTERNE IN COMPLESSIVO		ESTERNE IN COMPLESSIVO		ESTERNE IN COMPLESSIVO		ESTERNE IN COMPLESSIVO		ESTERNE IN COMPLESSIVO		ESTERNE IN COMPLESSIVO		
	1	2	3	4	5	6	7	8	9	10	11	12	13	14	15	16	17	18	
MEDIOBIO	16.000.000	5.240.573	533.740	545.100	0	15.000	11.000.000	834.007	16.000.000	16.235.000	0	0	0	0	0	0	0	0	16.000.000
ALLOTTOPPIA	15.000.000	3.261.553	3.796.000	1.179.500	0	253.000	25.533.000	4.172.000	14.945.000	11.945.000	1.500.000	1.779.500	305.500	0	0	0	0	0	14.700.000
VACUUM	24.000.000	16.750.900	12.233.000	1.273.000	0	2.000.000	26.000.000	5.000.000	16.947.000	16.947.000	0	0	0	0	0	0	0	0	16.947.000
RESEA	5.307.500	4.141.252	479.100	727.000	0	0	5.307.500	6.306.750	6.306.750	6.306.750	0	0	0	0	0	0	0	0	6.306.750
PALEZZO	14.000.000	5.032.202	5.727.000	25.000.000	0	0	14.000.000	25.000.000	16.732.000	16.732.000	0	0	0	0	0	0	0	0	16.732.000
PALETTI PALAZZO	6.729.000	4.004.000	592.000	1.032.500	0	0	6.729.000	3.175.200	6.405.300	6.405.300	0	0	0	0	0	0	0	0	6.405.300
GRILLINO	21.000.000	11.500.000	16.000.000	14.000.000	0	0	21.000.000	30.100.000	37.000.000	27.000.000	0	0	0	0	0	0	0	0	27.000.000
NOU	10.700.000	5.003.205	4.000.000	3.500.000	0	0	10.700.000	16.000.000	25.500.000	25.500.000	0	0	0	0	0	0	0	0	25.500.000
BELLINO	19.000.000	7.700.000	2.000.000	1.000.000	0	0	19.000.000	16.000.000	16.000.000	16.000.000	0	0	0	0	0	0	0	0	16.000.000
BARBERO	15.000.000	6.600.000	3.000.000	1.000.000	0	0	15.000.000	19.000.000	19.000.000	19.000.000	0	0	0	0	0	0	0	0	19.000.000
BARBERO	14.000.000	5.000.000	3.000.000	2.000.000	0	0	14.000.000	14.000.000	14.000.000	14.000.000	0	0	0	0	0	0	0	0	14.000.000
BARBERO	10.000.000	24.200.000	21.000.000	18.000.000	0	0	10.000.000	25.000.000	100.000.000	25.000.000	0	0	0	0	0	0	0	0	25.000.000
BARBERO	17.000.000	6.700.000	7.000.000	1.700.000	0	0	17.000.000	17.000.000	17.000.000	17.000.000	0	0	0	0	0	0	0	0	17.000.000
BARBERO	24.000.000	16.000.000	12.000.000	1.000.000	0	0	24.000.000	16.000.000	16.000.000	16.000.000	0	0	0	0	0	0	0	0	16.000.000
BARBERO	7.000.000	6.100.000	600.000	3.200.000	0	0	7.000.000	1.000.000	22.500.000	22.500.000	0	0	0	0	0	0	0	0	22.500.000
BARBERO	21.000.000	13.200.000	1.600.000	5.200.000	0	0	21.000.000	25.000.000	13.000.000	13.000.000	0	0	0	0	0	0	0	0	13.000.000
BARBERO	11.000.000	6.700.000	1.000.000	700.000	0	0	11.000.000	7.000.000	7.000.000	7.000.000	0	0	0	0	0	0	0	0	7.000.000
BARBERO	21.000.000	7.000.000	10.000.000	6.000.000	0	0	21.000.000	200.000.000	100.000.000	100.000.000	0	0	0	0	0	0	0	0	100.000.000
BARBERO	21.000.000	19.000.000	10.000.000	6.000.000	0	0	21.000.000	21.000.000	21.000.000	21.000.000	0	0	0	0	0	0	0	0	21.000.000
BARBERO	21.000.000	19.000.000	10.000.000	6.000.000	0	0	21.000.000	21.000.000	21.000.000	21.000.000	0	0	0	0	0	0	0	0	21.000.000
BARBERO	21.000.000	19.000.000	10.000.000	6.000.000	0	0	21.000.000	21.000.000	21.000.000	21.000.000	0	0	0	0	0	0	0	0	21.000.000

XII LEGISLATURA - DISEGNI DI LEGGE E RELAZIONI - DOCUMENTI

S E G R E T O	E		B		C		I		T		E					
	1	2	3	4	5	6	7	8	9	10	11	12				
PROVINCIALE	146.592,53	228.284,24	254.146,97	2.298,41	61.493,53	1.071.653,00	275.572,87	284.116,92	256.232,20	62.164,85	364.400,77	3.455,42	1.212,57	655.295,34	729.726,24	
10000	23.491,54	29.632,53	6.831,49	5.175,10	0	38.796,80	13.291,49	28.198,57	28.198,57	1.504,00	5.105,05	0	0	21.186,49	16.297,00	
100010	19.064,81	19.067,23	5.113,83	2.791,96	22,00	0	23.025,02	16.256,59	21.153,29	2.261,20	2.791,96	0	0	25.261,63	1.211,89	
1000100	13.764,20	7.694,00	6.041,39	1.798,20	0	0	15.982,87	27.096,43	14.338,20	1.798,20	1.798,20	0	0	11.225,16	23.937,64	
10001000	11.767,19	5.283,13	2.325,66	735,87	0	0	12.253,86	5.011,19	11.427,19	394,00	735,87	5.012,75	598,61	10.115,76	774,63	
100010000	29.053,90	16.142,92	1.113,09	1.792,95	0	0	15.504,96	27.166,37	13.965,21	1.024,20	1.792,95	106,00	1.004,43	10.517,29	21.712,02	
1000100000	46.790,70	28.020,91	7.026,23	7.192,10	793,03	1.004,10	45.020,00	15.736,88	179.118,89	5.200,00	7.192,10	0	0	40.564,25	25.297,49	
10001000000	176.032,89	7.054,89	4.308,53	104.664,79	1.226,64	611,79	197.236,96	125.996,18	196.118,89	5.125,58	291.900	129.841,79	811,00	1.628,89	163.113,87	
100010000000	31.075,22	23.110,70	913,21	6.976,87	0	63,00	20.211,99	666,93	23.425,23	21.538,21	1.882,20	6.976,87	0	0	30.225,08	600,24
1000100000000	16.066,25	7.316,23	7.833,60	1.661,22	0	0	16.000,25	6.216,26	23.776,70	13.294,61	702,20	1.661,22	0	0	15.791,66	7.833,60
10001000000000	15.379,79	12.912,52	2.373,67	5.531,20	0	0	10.823,19	6.238,95	17.400,00	11.078,24	300,00	5.531,20	0	0	14.191,24	0.152,59
100010000000000	16.403,60	8.471,516	3.513,81	2.172,119	0	0	11.100,43	17.256,73	16.403,60	12.995,32	6.200,00	2.172,119	0	0	19.406,03	12.651,10
1000100000000000	209.705,100	21.005,100	17.206,538	1043.925,329	483,200	237,200	200.828,654	22.782,797	295.200,100	33.253,91	4.225,000	165.925,200	811,624	200.377,136	22.617,312	
10001000000000000	11.673,65	8.110,100	1.485,576	1.799,000	0	0	11.673,65	8.110,100	11.222,510	9.738,241	0	1.799,000	0	0	11.222,510	8.733,497
100010000000000000	33.311,000	6.383,173	8.125,875	11.014,790	203,426	0	28.727,400	6.200,937	25.829,787	5.238,163	5.853,000	11.014,790	119,053	0	23.611,220	5.267,294
1000100000000000000	30.403,250	11.032,191	16.371,185	653,600	0	0	30.403,250	891,373	23.596,975	25.435,075	0	623,600	3.713,813	30,000	29.661,880	2.092,581
10001000000000000000	6.073,912	1.732,129	4.905,729	162,000	0	0	6.073,912	7.666,313	11.106,062	11.106,062	3.228,000	162,000	0	0	11.106,062	30,263
100010000000000000000	31.226,500	13.010,315	6.202,379	12.797,839	0	0	31.226,500	4.700,225	27.965,295	11.661,291	606,495	12.797,839	0	0	27.965,295	10.093,561
1000100000000000000000	5.204,370	2.410,240	5.627,729	1.206,000	0	0	5.204,370	16.000,453	5.171,519	2.409,339	1.075,705	1.206,000	0	0	5.171,519	20.232,394
10001000000000000000000	7.256,740	5.226,141	3.253,260	743,145	0	0	5.226,141	225,366	7.256,740	7.075,599	0	743,145	0	0	7.256,740	1.002,409
100010000000000000000000	5.226,547	3.107,200	5.104,158	525,170	0	0	5.226,547	6.702,827	13.000,370	6.913,173	0	525,170	2.071,000	0	10.372,563	5.226,547
1000100000000000000000000	15.312,241	10.100,129	3.000,175	1.700,600	0	0	15.312,241	5.537,243	20.656,165	8.731,111	0	1.700,600	0	0	10.517,313	10.075,651
TOTALE	1.627.298,59	609.790,779	179.226,917	627.022,233	65.292,200	31.122,028	1.627.298,59	225.222,200	2.654.943,100	2.654.943,100	2.654.943,100	2.654.943,100	2.654.943,100	1.604.711,197	1.105.026,712	

XII LEGISLATURA - DISEGNI DI LEGGE E RELAZIONI - DOCUMENTI

DESCRIZIONE	M I C I T E															
	1	2	3	4	5	6	7	8	9	10	11	12				
PROVINCIALE	2.300.851.654	582.280.179	586.897.889	304.272.655	31.658.792	77.438.532	2.338.228.262	1.285.688.493	2.492.449.289	1.141.282.725	178.178.471	261.273.693	42.445.909	22.429.462	2.878.648.008	1.298.688.292
REGIONALE	10.737.072	2.531.009	7.527.625	666.749	0	1.588.009	12.317.763	2.648.568	5.631.268	8.652.110	778.630	666.740	0	0	5.631.268	5.275.303
TOTALE	13.037.926	2.813.888	10.055.254	971.404	0	2.176.241	14.646.025	4.934.061	8.122.557	17.334.835	1.857.261	1.333.434	0	0	8.122.557	10.553.605
REGIONALE	16.101.006	4.343.079	16.499.411	2.009.105	0	0	16.854.846	2.492.776	16.305.269	13.886.175	1.248.000	2.009.105	0	0	17.055.009	2.248.242
TOTALE	28.138.932	7.156.967	32.994.665	4.018.509	0	0	33.709.692	7.426.837	24.627.826	25.222.010	3.095.261	4.018.210	0	0	24.110.566	12.801.847
REGIONALE	16.576.669	22.353.661	4.654.617	10.433.649	1.704.682	16.258	49.828.940	3.562.103	46.276.839	28.631.862	1.558.269	10.433.649	0	0	41.508.712	11.007.511
TOTALE	32.153.338	34.707.322	15.309.234	20.867.298	3.409.364	16.274	66.657.880	7.124.206	92.553.678	57.263.724	3.116.530	20.867.298	0	0	83.017.424	22.015.022
REGIONALE	12.461.009	6.461.009	11.662.079	1.725.009	0	0	13.078.099	46.628.254	11.644.009	11.262.732	3.362.609	1.725.009	0	0	16.381.128	20.127.071
TOTALE	24.922.018	12.922.018	23.324.158	3.450.018	0	0	26.156.198	58.256.458	23.288.018	22.525.434	4.724.609	3.450.018	0	0	32.762.256	40.254.142
REGIONALE	12.571.609	5.571.609	705.779	2.128.709	0	0	12.443.009	406.209	12.301.009	3.118.719	312.300	2.128.709	0	0	11.772.319	1.608.046
TOTALE	37.493.627	18.493.627	46.748.316	6.900.027	0	0	58.812.196	104.882.916	45.589.036	49.751.864	8.441.139	6.578.027	0	0	54.539.700	41.863.168

ALLA LE ENTRATE DI CUI ALLA COL. 3 "CONTRIBUTI DELLA PREVIDENZA INTEGRATIVA" PER L. 1.630.435.658 = 9999 CONGRUE

allo stanziamento

DEL CDR. 11.8.1962 "Interventi in favore delle vittime civili di guerra"

dirottamento o tramite le sezioni provinciali"

"Assicurazioni e correnti"

"Contributi alle Sezioni p.li per il loro funzionamento"

L. 528.146.907,0

L. 5.644.728,0

L. 16.758.291,0

L. 1.132.028.628,0


ASSOCIAZIONE NAZIONALE VITTIME CIVILI DI GUERRA

RESIDUI ATTIVI E PASSIVI DELL'ESERCIZIO 1992

SEZIONI PROVINCIALI

XXXXXXXXXXXXXXXXXX

IL PRESIDENTE NAZIONALE
(Prof. Giuseppe Arcaroli)



G. A.

XII LEGISLATURA - DISEGNI DI LEGGE E RELAZIONI - DOCUMENTI

ASSOCIAZIONE NAZIONALE VITTIME CIVILI DI GUERRA

SEZIONI PROVINCIALI

RESIDUI ATTIVI E PASSIVI DELL' ESERCIZIO 1992

SEZIONE PROVINCIALE	RESIDUI ATTIVI	RESIDUI PASSIVI
DI:		
IAGRIGENTO	0	1.978.980
IALESSANDRIA	0	0
IANCONA	3.204.254	0
IAOSTA	0	0
IAREZZO	2.220.330	468.100
IASCOLI PICENO	80.050	0
IARELLINO	2.238.100	129.000
IBARI	2.811.435	0
IBELLUNO	0	0
IBENEVENTO	1.249.325	0
IBERGAMO	2.229.320	0
IBOLOGNA	65.229.660	0
IBOLZANO	0	0
IBRESCIA	0	0
IBRINDISI	0	0
ICAGLIARI	4.821.276	0
ICALTANISSETTA	410.017	0
ICAMPOBASSO	0	0
ICASERTA	5.081.683	3.729.950
ICATANIA	7.060.225	980.000
ICATANZARO	2.822.350	0
ICHIETI	11.864.934	0
ICOMO	0	0
ICOSENZA	0	0
ICREMONA	0	0
ICUNEO	0	63.757
IENNA	0	0
IFERRARA	0	0
IFIRENZE	18.243.783	0
IFOGGIA	0	0
IFORLI'	15.000	341.000
IFROSINONE	0	0
IGENOVA	5.061.286	0
IGORIZIA	636.328	0
IGROSSETO	0	0
IIMPERIA	1.725.156	0
ISERNIA	0	0
IL'AQUILA	1.432.338	162.000
ILASPEZIA	6.777.583	416.500
ILATINA	4.575.638	0
ILECCE	2.066.074	0
ILIVORNO	50.000	0
ILUCCA	4.225.393	0

XII LEGISLATURA - DISEGNI DI LEGGE E RELAZIONI - DOCUMENTI

IMACERATA	3.641.313	0
IMANTOVA	1.907.520	0
IMASSA	0	6.361.613
IMESSINA	4.027.498	0
IMILANO	9.727.768	0
IMODENA	3.761.348	539.000
INAPOLI	0	0
INOVARA	0	0
IPADOVA	0	0
IPALERMO	0	0
IPARMA	5.251.574	5.365.920
IPAVIA	0	0
IPERUGIA	7.897.895	23.013.300
IPESARO	0	1.888.100
IPESCARA	0	0
IPACENZA	0	0
IPISA	505.060	0
IPISTOIA	0	0
IPORDENONE	0	0
IPOTENZA	0	0
IRAGUSA	1.689.362	0
IRAVENNA	8.057.866	1.165.915
IREGGIO CALAB.	1.884.032	0
IREGGIO EMIL.	0	0
IRIETI	0	532.000
IROMA	100.000	11.000.000
IROVIGO	15.456	2.210.525
ISALERNO	3.763.998	0
ISAVONA	2.399.900	0
ISIENA	11.505.465	0
ISIRACUSA	56.896	0
ISONDRIO	0	0
ITARANTO	1.844.133	595.000
ITERAMO	2.466.613	0
ITERNI	0	0
ITORINO	6.359.616	0
ITRAPANI	0	0
ITRENTO	0	0
ITREVISO	0	0
ITRIESTE	14.130.170	10.166.800
IUDINE	1.749.000	0
IVARESE	77.677	0
IVENEZIA	0	0
IVERCELLI	0	0
IVERONA	2.754.397	3.925.300
IVICENZA	1.615.350	0
IVITERBO	0	0
TOTALE	253.321.445	75.032.760

CONTO CONSUNTIVO ANNO 1992

Relazione del Presidente Nazionale

Le previsioni definitive prese in considerazione sono quelle del Bilancio di previsione e del provvedimento di variazione approvati dal Consiglio Nazionale rispettivamente in data 18/12/91-3/6/92 e 7/11/92.

La gestione di competenza chiude con un disavanzo di L. 503.002.541, risultante dal riepilogo, delle Entrate e delle Spese esposte nel frontespizio dell'elaborato.

Analizzando le varie poste del conto consuntivo in esame si evidenzia quanto segue:

ENTRATE:

Rispetto alla previsione, la gestione ha fatto registrare una complessiva entrata in meno di L. 40.610.590 (68.724.795-28.114.205) dovuta più che altro alla non applicazione del nuovo contratto di locazione con il Ministero dell'Interno, ancora in corso di perfezionamento.

USCITE:

Invece per il ritardato accreditamento del contributo dello Stato di cui alla L. 22/7/91 n. 250 molte spese si sono dovute contenere a scapito del programma della attività istituzionale che si è dovuto limitare.

Le economie sono state realizzate sui seguenti capitoli:

- Oneri per il personale in servizio	L.	3.832.668.=
- Spese per l'acquisto di beni di consumo e servizi (1.116.522+6.679.166)	"	7.795.688.=
- Prestazioni istituzionali	"	95.288.161.=
- Trasferimenti passivi e oneri finanziari e tributari (58.365.383+7.181.222+12.619.503)	"	78.166.108.=
- Spese non classificabili in altre voci	"	<u>25.036.004.=</u>
totale	L.	<u>211.119.129.=</u>

XII LEGISLATURA - DISEGNI DI LEGGE E RELAZIONI - DOCUMENTI

Anche le spese in conto capitale sono state più parsimoniose al punto tale da far realizzare una economia di L. 27.988.920.=

RESIDUI:

Per quanto riguarda i residui dell'esercizio riepilogati nell'allegato "B" quelli attivi riguardano solo la somma a L. 65.976.750, per arretrati del 2° semestre 1992 della locazione del complesso immobiliare di Sanremo all'Amministrazione provinciale di Imperia.

Quelli passivi assommanti complessivamente a L. 287.037.416, si riferiscono: a compensi indennità e rimborsi agli organi dell'Associazione (gettoni di presenza per riunioni consigli provinciali, liquidazione note spese di viaggio ecc.) per L. 58.142.670; al saldo della 4° rata del contributo ordinario per interventi in favore delle V.C.G. non potute accreditare a molte Sezioni per L. 121.432.746 per il motivo già indicato all'inizio della descrizione delle uscite; al periodico associativo Solidarietà edito nel mese di dicembre L. 40.000.000 circa ed infine al pagamento alla Società Autostrade delle quote versate dai soci ammontanti a complessive L. 67.462.000.

Invece nulla resta dei residui degli esercizi precedenti di cui al Mod."C" essendo state soddisfatte tutte le pendenze durante il corso della gestione in esame.

SITUAZIONE PATRIMONIALE

La consistenza del patrimonio e le variazioni verificatesi nel corso dell'esercizio si desumono dalla 1° parte del quadro "Stato dei capitali".

Il totale delle attività ha subito un aumento di L. 108.441.673, portandosi le stesse a complessive L. 1.387.103.951, mentre il passivo,

XII LEGISLATURA - DISEGNI DI LEGGE E RELAZIONI - DOCUMENTI

riguardante il solo "Fondo conguaglio rivalutazione monetaria al fabbricato", operata a suo tempo, è rimasto invariato L. 263.615.687.=

SITUAZIONE AMMINISTRATIVA

Dalla dimostrazione della 2° parte del quadro "Stato dei capitali" risulta un Avanzo di amministrazione di L. 453.386.498, derivante come segue:

Rimanenza di cassa al 31/12/1992	L. 674.447.164.=
Residui attivi al 31/12/92	" <u>65.976.750.=</u>
	L. 740.423.914.=
Residui passivi	" <u>287.037.416.=</u>
	L. 453.386.498.=

Detto avanzo di amministrazione è destinato a ripianare in parte il disavanzo economico del Bilancio di previsione per l'anno 1993.

GESTIONI AUTONOME

Poichè alcune Sezioni provinciali non hanno ancora provveduto a trasmettere i propri consuntivi, l'ufficio amministrativo della Presidenza Nazionale non ha potuto elaborare l'apposito prospetto riguardante la situazione amministrativo contabile delle stesse.

Pertanto si fa riserva di esaminare non appena disponibile il prospetto riassuntivo relativo a dette situazioni.



PRESIDENTE NAZIONALE
(Prof. Giuseppe Arcaroli)

G. Arcaroli

XII LEGISLATURA - DISEGNI DI LEGGE E RELAZIONI - DOCUMENTI

ESTRATTO DEL VERBALE DELLA GIUNTA ESECUTIVA DEL 20 E 21 OTTOBRE 1992

.....omissis.....

Oggetto: 1° provvedimento di variazione al Bilancio di previsione 1992

LA GIUNTA ESECUTIVA

- Visto il Bilancio di previsione per l'esercizio finanziario 1992;
- Vista la necessità di apportare variazioni ad alcuni stanziamenti nei capitoli di detto Bilancio in relazione alle rispettive esigenze;
- Sentite le proposte del Presidente Nazionale;
- Visto l'art. 18 lettera a) dello Statuto associativo;

D E L I B E R A

le seguenti variazioni al Bilancio di previsione per l'esercizio 1992:

E N T R A T E

CAPITOLO	PREVISIONE	VARIAZIONI		PREVISIONE DEFINITIVA
		IN PIU'	IN MENO	
6	90.000.000.=		80.000.000.=	10.000.000.=
7	9.500.000.=		4.500.000.=	5.000.000.=
14	40.000.000.=	10.000.000.=		50.000.000.=
20	2.500.000.000.=		2.000.000.000.=	500.000.000.=
	<u>2.639.500.000.=</u>	<u>10.000.000</u>	<u>2.084.500.000.</u>	<u>565.000.000.=</u>

XII LEGISLATURA - DISEGNI DI LEGGE E RELAZIONI - DOCUMENTI

U S C I T E

3	1.000.000.000.=	70.000.000.=		1.070.000.000.=
12/1	23.000.000.=	7.000.000.=		30.000.000.=
18	5.000.000.=	20.000.000.=		25.000.000.=
24	5.000.000.=	3.000.000.=		8.000.000.=
28	40.000.000.=	10.000.000.=		50.000.000.=
33	<u>2.500.000.000.=</u>		<u>2.000.000.000.=</u>	<u>500.000.000.=</u>
	<u>3.578.000.000.=</u>	<u>110.000.000.=</u>	<u>2.000.000.000.=</u>	<u>1.683.000.000.=</u>

Riepilogo delle risultanze finali del Bilancio di previsione 1992;E N T R A T E

5.120.000.000 + 10.000.000.- 2.084.500.000.= L. 3.045.500.000.=

U S C I T E

5.637.000.000 + 110.000.000 - 2.000.000.000.= L. 3.747.000.000.=

Disavanzo di competenza L. 701.500.000.=

Il disavanzo di L. 701.500.000.= sarà ripianato con parte dell'avanzo di amministrazione al 31/12/1991 ammontante a L. 878.431.825.=

..... omissis.....



b.e.e.
IL PRESIDENTE NAZIONALE
(Prof. Giuseppe Arcarelli)

G. Arcarelli

XII LEGISLATURA - DISEGNI DI LEGGE E RELAZIONI - DOCUMENTI

ESTRATTO DEL VERBALE DELLA GIUNTA ESECUTIVA DEL 19/2/93

.... omissis

CONTO CONSUNTIVO ANNO 1992

LA GIUNTA ESECUTIVA

Sentita la relazione svolta dal Presidente prof. Giuseppe Arcaroli;
 Constatato che i seguenti elaborati predisposti dagli uffici della
 Presidenza Nazionale riproducono le risultanze della gestione 1992;

- A) - Conto consuntivo anno 1992;
 - B) - Prospetto residui attivi e passivi esercizio 1992;
 - C) - Riassunto del movimento dei residui esistenti alla chiusura
 dell'esercizio precedente;
 - D) - Riepilogo dei beni mobili alla data del 31/12/1992;
- Visto l'art. 18) lett.a° dello Statuto associativo;


D E L I B E R A

il Conto consuntivo per l'anno 1992, le cui risultanze finali sono le
 seguenti:

Avanzo di cassa al 31/12/1991	L. 213.092.193.=
Somme riscosse	" <u>3.608.793.489.=</u>
	" 3.821.885.682.=
Somme pagate	" <u>3.147.438.518.=</u>
Fondo di cassa al 31/12/92	L. <u>674.447.164.=</u>

Consistenza patrimoniale (comprensiva dell'avanzo di amministrazione di
 L.453.386.498.=) L. 1.576.874.762.=

di inviare copia di detto Conto consuntivo alla Corte dei Conti.



A. P. N. A. P.
 ASSOCIAZIONE NAZIONALE
 AMMINISTRATORI PUBBLICI

.... omissis

ESTRATTO DEL VERBALE DELLA GIUNTA ESECUTIVA DEL 21/4/93Conto Consuntivo anno 1992 con le risultanze delle gestioni autonome

LA GIUNTA ESECUTIVA

Vista la riserva contenuta nella relazione del Presidente Nazionale prof. Giuseppe Arcaroli per l'approvazione del Conto Consuntivo dell'anno 1992 in merito alle Gestioni autonome che non si sono potute prendere in considerazione alla data del 19/2/93, giorno della riunione della Giunta Esecutiva per la deliberazione dello stesso, perchè mancanti gli elaborati di alcune Sezioni provinciali;

Constatato che alla data odierna detti elaborati sono pervenuti e regolarmente sottoposti a riscontro dagli uffici della Presidenza Nazionale;

Visto il prospetto riepilogativo predisposto dagli stessi;

Vista la propria delibera assunta in mattinata per l'approvazione dei Conti Consuntivi dell'anno 1992 delle Sezioni provinciali come elencate nella delibera stessa:

Visto l'art. 18 lett. a) dello Statuto associativo;

D E L I B E R A

il Conto Consuntivo per l'anno 1992 - comprensivo dei risultati delle Gestioni autonome - le cui risultanze finali sono le seguenti:

Avanzo di cassa al 31/12/1991	L.	213.092.193.=
Somme riscosse	"	<u>3.608.793.489.=</u>
	"	3.821.885.682.=
Somme pagate	"	<u>3.147.438.518.=</u>
Fondo di cassa al 31.12.92	L.	<u>674.447.164.=</u>

Consistenza patrimoniale (comprensiva dell'avanzo di amministrazione di L. 453.386.498.=) L. 1.576.874.762.=


XII LEGISLATURA - DISEGNI DI LEGGE E RELAZIONI - DOCUMENTI

Risultanze finali delle Gestioni autonome:

<u>ENTRATE</u>		<u>USCITE</u>	
Totale generale	L. 2.661.103.212.=	Totale generale	L.2.338.429.124.=
Fondo cassa chiusura		Avanzo di ammi-	
esercizio precedente	<u>1.265.084.124.=</u>	nistrazione	<u>" 1.587.758.212.=</u>
	<u>L.3.926.187.336.=</u>		<u>L.3.926.187.336.=</u>

inviare copia di detto Conto Consuntivo alla Corte dei Conti.

....omissis....



ESTRATTO DEL VERBALE DEL CONSIGLIO NAZIONALE DEL 7/NOVEMBRE 1992

..... omissis.....

APPROVAZIONE 1° PROVVEDIMENTO DI VARIAZIONE AL BILANCIO DI PREVISIONE ANNO 1992

IL CONSIGLIO NAZIONALE

Visto il provvedimento di variazione al Bilancio di previsione per l'anno 1992 deliberato dalla Giunta Esecutiva il 20/10/1992,

Visto l'articolo 16 lettera 1) dello Statuto, all'unanimità


D E L I B E R A

di approvarlo nelle seguenti risultanze finali

TOTALE ENTRATE	L. 3.045.500.000.=
TOTALE USCITE	L. 3.747.000.000.=
Disavanzo di competenza	<u>L. 701.500.000.=</u>

Al disavanzo di cui sopra sarà fatto fronte mediante l'utilizzo di parte dell'avanzo di amministrazione al 31/12/1991 ammontante a L. 878.431.825.=

..... omissis



Official stamp of the Italian Republic (Senato della Repubblica) and a handwritten signature, possibly "P. Aquilino".

ESTRATTO DEL VERBALE DEL CONSIGLIO NAZIONALE DEL 26/2/1993

.... omissis

CONTO CONSUNTIVO ANNO 1992

IL CONSIGLIO NAZIONALE

Vista la delibera assunta dalla Giunta Esecutiva nella riunione del 19/2/1993 avente per oggetto il Conto consuntivo per l'anno 1992.

Visto l'art. 16 lett. 1) dello statuto;

D E L I B E R A

di approvare la deliberazione citata in premessa.

.... omissis

b.c.c.
IL PRESIDENTE NAZIONALE
(*Giuseppe Arcaroli*)
P. Arcaroli

ESTRATTO DEL VERBALE DEL CONSIGLIO NAZIONALE DEL 29/5/93

Conto Consuntivo anno 1992 con le risultanze delle Gestioni autonome


IL CONSIGLIO NAZIONALE

Vista la delibera assunta dalla Giunta Esecutiva nella riunione del mattino del 21/4/93 avente per oggetto il Conto Consuntivo per l'anno 1992 con le risultanze delle Gestioni autonome.

Visto l'art. 16 lett. 1) dello Statuto;

D E L I B E R A

di approvare la deliberazione citata in premessa.



XII LEGISLATURA - DISEGNI DI LEGGE E RELAZIONI - DOCUMENTI

VERBALE DEL COLLEGIO CENTRALE DEI SINDACI DEL 20/10/1992

VERBALE N. 5 - Variazione al Bilancio di previsione 1992.

L'anno 1992 il giorno 20 del mese di ottobre si è riunito presso la Presidenza Nazionale il Collegio Centrale dei Sindaci per procedere all'esame del 1° provvedimento di variazione al Bilancio di previsione per l'anno 1992 dell'Associazione Nazionale Vittime Civili di Guerra.

Sono presenti:

Comm. LIMONE Adolfo - Presidente
Rag. ALBERTI Biagio - Componente
Rag. MALOGIOGLIO Nicolò - Componente.

Con il provvedimento in esame vengono disposte variazioni a diversi capitoli di Entrata e di Spesa per i rispettivi importi complessivi di L. 2.074.500.000.= e di L. 1.890.000.000.= con un salto negativo di L. 184.500.000.= che sommato all'importo del disavanzo di L. 517.000.000 riportato nel Bilancio di Previsione 1992 già approvato dal Consiglio Nazionale il 3/6/92 lo aumenta a L. 701.500.000.= che viene ripianato con parte dell'avanzo di amministrazione al 31/12/1991 ammontante a L. 878.431.825.=

Al riguardo il Collegio ha accertato che la diminuzione più sensibile per le entrate è avvenuta al capitolo 6 per minori interessi conseguiti a seguito di mancati investimenti in titoli redditizi.

L'aumento invece del capitolo 7 delle partite di giro, è dovuto all'adeguamento del capitolo delle ritenute previdenziali, mentre la forte diminuzione del cap. 20, come già detto è derivata dal mancato investimento in BOT delle disponibilità di Cassa nel corso della gestione.

Per la parte delle uscite, il Collegio non può che concordare con quanto prospettato e motivato dal Presidente Nazionale al fine di adeguare i capitoli alle effettive esigenze gestionali.

In relazione a quanto sopra esposto il Collegio ritiene di formulare parere favorevole in ordine a tale provvedimento di variazione al Bilancio di previsione 1992, così come proposto e motivato.

h.c.c.
IL PRESIDENTE NAZIONALE
Adolfo Limone

F° Adolfo Limone
Biagio Alberti
Nicolò Malogioglio

ASSOCIAZIONE NAZIONALE VITTIME CIVILI DI GUERRA

Collegio Centrale dei Sindaci

Verbale n.1 Conto consuntivo anno 1992 - Verifica di cassa ed alle scritture contabili.

L'anno 1993 il giorno 26 febbraio si è riunito presso la Sede sociale dell'A.N.V.C.G il Collegio centrale dei Sindaci con il seguente ordine del giorno:

- 1) - Esame del Conto consuntivo dell'Associazione Nazionale Vittime Civili di Guerra per l'anno finanziario 1992.
- 2) - Verifica di cassa ed alle scritture contabili gestione 1992.

Sono presenti i seguenti signori:

- Comm. Adolfo Limone - Presidente
- Rag. Nicolò Malogioglio - Componente
- Rag. Biagio Alberti - Componente

1) - Esame del Conto Consuntivo anno 1992

Il Collegio ha preliminarmente accertato che:

- a) - il preventivo relativo al periodo in esame risulta approvato dal Consiglio Nazionale nelle sedute del 18/12/91 e 3/6/92 e il provvedimento di variazione il 7/11/92.
- b) - le risultanze iniziali dello "Stato dei capitali" del conto in esame coincidono con i dati finali del consuntivo reso per l'anno precedente.
- c) - da un riscontro a campione risulta che le reversali di entrata e gli ordinativi di spesa sono corredati dalla prescritta documentazione e imputati ai competenti capitoli di bilancio.
- d) - le risultanze di cassa concordano con quelle comunicate dalla Banca Nazionale del Lavoro, cassiera dell'Ente.

XII LEGISLATURA - DISEGNI DI LEGGE E RELAZIONI - DOCUMENTI

e) - i registri contabili risultano tenuti regolarmente.

Successivamente il Collegio ha proceduto ad un analitico esame del conto generale ed ha accertato che la gestione di competenza si è chiusa con un disavanzo di L. 503.002.541, così costituito:

Entrate accertate	L. 2.294.889.410.=
Uscite impegnate (2.787.880.871+10.011.080)	" <u>2.797.891.951.=</u>
Disavanzo di competenza	<u>L. 503.002.541.=</u>

Le entrate accertate risultano così suddivise:

- ritenute sulle pensioni di guerra	L. 1.498.114.205.=
- contributo dello Stato (L.22/7/91 n.250)	" 579.998.000.=
- redditi e proventi patrimoniali	" 212.898.758.=
- altre entrate	" <u>3.878.447.=</u>
	<u>L. 2.294.889.410.=</u>

Le uscite impegnate risultano così ripartite:

- spese per gli organi dell'Ente	L. 210.000.000.=
- oneri per il personale in servizio	" 1.066.167.332.=
- spese per l'acquisto di beni di consumo e di servizi (32.883.478+122.320.834)	" 155.204.312.=
- prestazioni istituzionali	" 1.154.711.339.=
- trasferimenti passivi	" 91.634.617.=
- oneri finanziari e tributari (17.818.778+87.380.497)	" 105.199.275.=
- spese non classificabili	" 4.963.996.=
- spese in conto capitale	" <u>10.011.080.=</u>
	<u>L. 2.797.891.951.=</u>

XII LEGISLATURA - DISEGNI DI LEGGE E RELAZIONI - DOCUMENTI

Residui attivi anno 92	65.976.750.=	
" passivi anno 92	L. 287.037.416.=	
	<hr/>	L. 221.060.666.=
Avanzo di amministrazione al 31/12/92		L. 453.386.498.=

Il Collegio ha inoltre accertato che il Conto economico presenta una diminuzione dello Stato dei capitali di L. 318.003.254, sicchè l'attività complessiva netta da L. 1.894.878.016, dello scorso esercizio è diminuita a L. 1.576.874.762.=

La situazione patrimoniale risultante dalla parte 1° del quadro "Stato dei capitali" è aumentata a L. 1.387.103.951, per la variazione in più di L. 108.441.673, per l'incremento mobili verificatosi nella parte attiva. Le passività invece sono rimaste invariate a L. 263.615.687.=

La situazione amministrativa che si rileva dalla parte 2° del quadro predetto presenta un avanzo di amministrazione di L. 453.386.498, derivante, come già esposto nella parte precedente, dalla rimanenza di cassa al 31/12/1992 di L. 674.447.164, più l'importo dei residui attivi a tale data di L. 65.976.750, meno quello dei residui passivi di L. 287.037.416, dimostrati nell'allegato Mod. "B".

Per quanto specificatamente si riferisce alle singole voci dell'elaborato il Collegio ritiene in particolare di fare presente quanto segue:

ENTRATE

Come si rileva anche dalla relazione del Presidente Nazionale le Entrate hanno subito una contrazione rispetto alla previsione della complessiva somma di L. 40.610.590, verificatasi tra le differenze del maggiore introito di L. 28.114.205 sul capitolo 1 riguardante le ritenute sulle pensioni di guerra dovuto più che altro ad un eccesso di

XII LEGISLATURA - DISEGNI DI LEGGE E RELAZIONI - DOCUMENTI

prudenza nella previsione e la somma delle variazioni negative per un ammontare complessivo di L. 68.724.795 verificatesi per gli altri capitoli d'entrata tra i quali quello di maggiore spicco per l'affitto degli immobili mancato per L. 64.657.860 a causa della non applicazione del nuovo contratto di locazione con il Ministero dell'Interno per ritardi burocratici.

USCITE

- Gli oneri per il personale comprendono le somme che l'Associazione ha erogato per retribuzione agli impiegati che prestano servizio a tempo indeterminato e per formazione professionale con i trattamenti giuridici ed economici previste dalle vigenti disposizioni di legge; al 31 dicembre 1992 detti impiegati risultano essere 39.

- Tra tali spese sono comprese anche le somme che l'Associazione ha erogato per le prestazioni di carattere amministrativo e/o contabile, ovvero di natura tributaria richieste occasionalmente a collaboratori e consulenti esterni.

- Le spese per acquisto di beni e servizi, che concernono gli oneri che l'Ente ha sostenuto per il normale funzionamento come pure quelli in conto capitale risultano contenute.

- Le spese per prestazioni istituzionali concernono gli oneri sostenuti a parziale sostegno della struttura organizzativa in tutto il territorio nazionale necessaria per lo svolgimento dei compiti di assistenza, consulenza e patronato in favore degli associati, per l'organizzazione della Giornata Nazionale della Vittima Civile di Guerra, svoltasi a Palermo l'8 novembre 1992 e le spese sostenute per la redazione, pubblicazione e spedizione del notiziario associativo "Solidarietà".

Nulla di particolare ha da osservare il Collegio per le spese per partite di giro trovando le medesime esplicito riferimento a quelle corrispondenti dell'entrata.

XII LEGISLATURA - DISEGNI DI LEGGE E RELAZIONI - DOCUMENTI

A conclusione dell'esame il Collegio dà atto che la gestione dell'Associazione, nel periodo considerato, si è svolta secondo criteri di correttezza amministrativa e contabile e in particolare che le risultanze esposte nell'elaborato corrispondono con le scritture contabili, dando atto anche della regolarità degli adempimenti sia previdenziali che tributari, nonché della perfetta corrispondenza della situazione di cassa e titoli.

E' stato altresì costantemente accertato la regolarità delle deliberazioni della Giunta Esecutiva e del Presidente Nazionale in conformità della legge ed allo Statuto.

Per quanto riguarda le Gestioni autonome delle Sezioni provinciali il Collegio deve segnalare che malgrado i precedenti rilievi non è stata presa alcuna iniziativa affinché i prospetti riassuntivi relativi alle situazioni amministrativo-contabile delle medesime possano pervenire in tempo utile unitamente ai propri bilanci.

Pertanto al precedente invito rivolto ai Dirigenti Nazionali riguardante l'aggiornamento dei valori patrimoniali dell'Ente, il Collegio unisce quello per la disciplina delle norme sulla Contabilità delle Gestioni autonome insensibili alla osservanza delle stesse.

Di conseguenza il Collegio si riserva di procedere ad un successivo accertamento delle gestioni speciali non appena disponibili gli atti contabili delle gestioni autonome riferiti al periodo in esame.

Tutto ciò premesso e con le riserve sopra indicate il Collegio ritiene di poter esprimere parere favorevole in ordine al Conto Consuntivo dell'Associazione Nazionale Vittime Civili di Guerra per l'anno finanziario 1992.

2) VERIFICA DI CASSA E DELLE SCRITTURE CONTABILI

Il Collegio ha proceduto alla verifica dei dati di cassa ed ha rilevato dal relativo registro, sul quale l'ultima operazione alla

XII LEGISLATURA - DISEGNI DI LEGGE E RELAZIONI - DOCUMENTI

chiusura stessa risulta il 31/12/1992, la seguente situazione:

Rimanenza di cassa al 31/12/1991		L. 213.092.193=
<u>Entrate</u> (reversali dal n.1 al n.226)		
in c/competenza	L. 2.711.022.489=	
in c/residui	<u>L. 897.771.000=</u>	<u>3.608.793.489=</u>
		<u>L.3.821.885.682=</u>
<u>Uscite</u> (mandato dal n.1 al n.427)		
in c/competenza	L. 2.992.964.364=	
in c/residui	<u>" 154.474.154=</u>	<u>" 3.147.438.518=</u>
Avanzo di cassa al 31/12/1992		<u>L. 674.447.164=</u>

Inoltre il Collegio ha effettuato tutti i riscontri di legge accertando la regolarità degli adempimenti sia previdenziali che tributari, nonché della perfetta corrispondenza della situazione di cassa che concorda con quella della Banca Nazionale del Lavoro.

f° Adolfo Limone
Nicolò Malogioglio
Biagio Alberti

p.e.c.
IL PRESIDENTE NAZIONALE
(Prof. Giuseppe Aranzi)
P. Aranzi

VERBALE DEL COLLEGIO CENTRALE DEI SINDACI

DEL 21/4/1993

Verbale n.2 - Conto Consuntivo anno 1992 con le Gestioni autonome.

Verifica di cassa e delle scritture contabili 1° trim.1993.

L'anno 1993 il giorno 21/4 si è riunito presso la Sede sociale dell'A.N.V.C.G. il Collegio centrale dei Sindaci con il seguente ordine del giorno:

1) - Esame del Conto Consuntivo anno 1992 con le gestioni autonome.

Sono presenti i seguenti signori:

- Comm.Adolfo Limone - Presidente
- Rag.Nicolò Malogioglio - Componente
- Rag.Biagio Alberti - Componente

Premesso che con verbale n.1 del 26/2/93 il Collegio ebbe ad esprimere parere favorevole in ordine al Conto Consuntivo 1992 con la riserva di provvedere ad un successivo accertamento della situazione amministrativo contabile delle Gestioni autonome non potute esaminare in quella circostanza perchè non corredato del prospetto riassuntivo delle gestioni delle Sezioni provinciali a causa del mancato invio degli elaborati relativi da parte di alcune di esse;

Visto che alla data odierna quelli mancanti sono pervenuti e sono stati regolarmente esaminati dagli uffici della Presidenza Nazionale, all'uopo preposti;

Visto il prospetto riepilogativo dagli stessi predisposto e la situazione dei residui riportata per ognuna di esse;

Il Collegio presa in esame tutta la documentazione succitata, per le mansioni ed i compiti specifici che gli competono ha provveduto ad un

XII LEGISLATURA - DISEGNI DI LEGGE E RELAZIONI - DOCUMENTI

proprio accurato e più analitico riscontro di merito di quasi tutte le situazioni contabili delle Sezioni provinciali ed ha riscontrato che, come peraltro già effettuato dai predetti Uffici della Presidenza Nazionale, e messo in evidenza nella delibera della Giunta Esecutiva, la necessità di dover rettificare gli elaborati di alcune Sezioni provinciali perchè non impostati secondo le disposizioni impartite.

Pertanto si prende atto delle rettifiche apportate dagli Uffici preposti le cui risultanze sono riportate sul prospetto riepilogativo delle gestioni autonome.

Ciò premesso il Collegio viste le risultanze finali delle Gestioni autonome delle Sezioni provinciali, ritiene di poter esprimere parere favorevole in ordine al Conto consuntivo 1992 comprensivo delle risultanze predette come riportato nell'elaborato in esame, costituente parte integrante del presente verbale.

2) VERIFICA DI CASSA E DELLE SCRITTURE CONTABILI 1° TRIMESTRE 1993

Il Collegio ha proceduto alla verifica dei dati di cassa ed ha rilevato dal relativo registro, la seguente situazione:

Rimanenza di cassa al 31/12/1992	L.	674.447.164.=
<u>Entrate</u> (reversali dal n.1 al n.59)		
in c/competenza	L.	307.746.792.=
" residui	"	<u>307.746.792.=</u>
	L.	<u>982.193.956.=</u>
<u>Uscite</u> (mandato dal n.1 al n.)		
in c/competenza	L.	452.246.123.=
" residui	"	<u>265.157.611.=</u>
Saldo di cassa al 31/3/93	L.	<u>264.790.222.=</u>

I titoli di cassa risultano tutti documentati e regolarmente riferiti alle delibere che ne hanno autorizzata l'emissione.

XII LEGISLATURA - DISEGNI DI LEGGE E RELAZIONI - DOCUMENTI

Il saldo di cassa concorda con la situazione rilasciata dalla Banca Nazionale del Lavoro, tesoriere.

Il Collegio però non può esimersi dal segnalare al Consiglio Nazionale quanto si riferisce ai seguenti argomenti:

- 1) necessità di ribadire alle Sezioni provinciali quanto già disposto con circolare n.12 del 28/11/1991 circa l'obbligo di registrare nelle proprie contabilità tutte le entrate per proventi vari sia essi derivanti da contributi regionali, da Enti pubblici e privati o da persone fisiche fornendo nel contempo alle stesse istruzioni più particolareggiate per la gestione di esse con rendiconto finale da presentare qualora richiesto.
- 2) opportunità di affidare incarico ad altra agenzia immobiliare più attiva per ottenere la locazione del monolocale sito in Ravenna, Piazzetta Padenna n.15, visto il risultato negativo ottenuto finora da quella attuale.
- 3) far eseguire con urgenza i lavori di rifacimento e ristrutturazione della palazzina della sede sociale che già a prima vista presenta gravi segni di fatiscenza e sicuramente di pericolosità per l'incolumità delle persone e per evitare oltre tutto maggiori costi successivi.
- 4) assumere iniziative appropriate al fine di portare a definizione immediata il contratto di locazione dei vani affittati al Ministero dell'Interno nonché quello del complesso immobiliare di Sanremo e la situazione per il terreno di Portonovo.



p.c.e.
IL PRESIDENTE NAZIONALE

(Prof. Giuseppe Arcaroli)

G. Arcaroli

XII LEGISLATURA - DISEGNI DI LEGGE E RELAZIONI - DOCUMENTI

BANCA NAZIONALE DEL LAVORO **BANCA NAZIONALE DEL RISPARMIO** **BANCA NAZIONALE DEL LAVORO**
ISTITUTO DI CREDITO DI DIRITTO PUBBLICO - SEDE CENTRALE ROMA
 CAPITALE L. 1.475.000.000 - RISERVE AUTONOME (RISERVA RISPARMIO, RISERVA CREDITO, RISERVA CREDITO PUBBLICO, RISERVA RISPARMIO) - RISERVA AL CREDITO PUBBLICO
 SECONDO IL PIANO STATUTARIO DI TUTELA DEI DEPOSITI

ROMA AG. 18

20/1/1993 00

ROMA, SUD

A.N.V.C.G.

SERVIZI DI TESORERIA E DI CASSA GESTITI DALLA BANCA

Ci preghiamo rimetterVi il «Quadro di raccordo» delle risultanze della Vs/ e della ns/ contabilità al 14/1/93

Fondo di cassa all'inizio dell'Esercizio, come da Conto finanziario a suo tempo trasmesso all'Ente **Esercizio 1991**

ammontare dei ruoli e mandati emessi (n. 427) **3.147.438.518**

da dedurre l'importo di quelli non trasmessi al tesoriere, come da elenco a tergo (1) a parte

ammontare dei ruoli e degli ordinativi di riscossione emessi (n. 226) **3.608.793.489**

da dedurre l'importo di quelli non trasmessi al tesoriere, come da elenco a tergo (2) a parte

sbilancio a pareggio

CONTABILITÀ DELL'ENTE	
Dare Tesoriere	Avere Tesoriere
213.082.193	
	3.147.438.518
3.608.793.489	
	674.447.184
L 3.621.885.682	3.621.885.682

saldo, in linea capitali, del c/n. 201380, come da estr. c/ a parte allegato (Eserc. 92 ...)

ammontare dei mandati ineseguiti, e dei pagamenti da effettuare su mandati collettivi e su ruoli parzialmente eseguiti, come da elenco a tergo (3) a parte

ammontare degli ordinativi di riscossione ineseguiti e delle somme ancora da incassare su ordinativi e su ruoli parzialmente eseguiti, come da elenco a tergo (4) a parte

sbilancio a pareggio

CONTABILITÀ DEL TESORIERE	
Dare Ente	Avere Ente
	80.881.756
21.288.292	
	634.634.700
674.447.184	
L 695.716.456	695.716.456
357.292	
	9.175.958

pagamenti effettuati in attesa di mandato, come da elenco a tergo (5) a parte L

incassi effettuati in attesa di ordinativo, come da elenco a tergo (6) a parte L

somme respinte dai beneficiari, come da elenco a tergo (7) a parte L

titoli depositati a

Vi preghiamo di volerci cortesemente restituire l'acclusa copia della presente, firmata, per benestare, dai Funzionari autorizzati ad impegnare l'Ente (le stesse firme per l'emissione dei mandati di pagamento).

RACCOMANDATA

Allegati: - estratt di conto

- posizione titoli

- elenco

BANCA NAZIONALE DEL LAVORO

XII LEGISLATURA - DISEGNI DI LEGGE E RELAZIONI - DOCUMENTI

(1)		(2)		(3)			(4)		
MANDATI DI PAGAMENTO non trasmessi al Tesoriere		ORDINATIVI DI RISCOSSIONE non trasmessi al Tesoriere		PAGAMENTI ANCORA DA EFFETTUARE			INCASSI ANCORA DA EFFETTUARE		
N	Importo	N	Importo	Importo	Mandato di pagamento a ruolo N (*)	(*)	Importo	Ordinativi di riscossione a ruolo N (*)	(*)
				20.916.000	422		50.156.200	225	
				353.292	413		4.570.500	216	
							110.000	215	
							579.988.000	217	
Tot. L.		Tot. L.		21.269.292	In totale L.		634.834.700	In totale L.	

	DATA	NOMINATIVO	CAUSALE	IMPORTO
(5) Pagamenti effettuati in attesa di mandato		Imposta di bollo		4.888
	30.12.92	R.M.L.	spese IV Trim. 92	47.450
	7.10.92		Interessi passivi STRin;	205.842
			Totale L.	257.292
(6) Incassi effettuati in attesa di ordinativo	23.12.92	ANVOC PARMA		4.570.500
	29.12.92	Studio Quarattino		110.000
	13.1.93	Int. attivi		4.495.458
			Totale L.	9.175.958
(7) Somme riscosse dai beneficiari				
			Totale L.	

(*) Indicare con -P- gli importi che corrispondono a ordinativi o ruoli parzialmente eseguiti.

ASSOCIAZIONE NAZIONALE MUTILATI E INVALIDI DI GUERRA

ESERCIZI 1988-1989-1990-1991-1992

ASSOCIAZIONE NAZIONALE
FRA MUTILATI ED INVALIDI DI GUERRA
COMITATO CENTRALE

ROMA


BILANCIO CONSUNTIVO ESERCIZIO 1988

XII LEGISLATURA - DISEGNI DI LEGGE E RELAZIONI - DOCUMENTI

RIEPILOGO GENERALE

Residui attivi anni precedenti	L. 4.729.000.769
<u>ENTRATE</u>	
Totale titolo I - Entrate correnti	L. 7.789.326.674
Totale titolo II - Entrate in conto capitale	L. 405.500.000
Totale titolo III - Entrate per partite di giro	L. 3.168.190.169
Totale generale delle Entrate	L. 16.092.017.612

Disavanzo di cassa al 1/1/88	L. 1.725.364.172
Residui passivi anni precedenti	L. 5.565.823.112
<u>USCITE</u>	
Totale titolo I - Uscite correnti	L. 7.662.726.931
Totale titolo II - Uscite in conto capitale	L. 573.037.450
Totale titolo III - Uscite per partite di giro	L. 3.168.190.169
Totale generale delle Uscite	L. 18.695.141.834



IL PRESIDENTE SERVIZIO BILANCIO

[Handwritten signature]

IL PRESIDENTE

IL SEGRETARIO GENERALE

[Handwritten signature]

XII LEGISLATURA - DISEGNI DI LEGGE E RELAZIONI - DOCUMENTI

CAP. ART.	DESCRIZIONE	PREVISIONE 1988
	TITOLO I - ENTRATE CORRENTI	
	Categ. I - Entrate contributive	
1001	Contributi degli iscritti	4.400.000.000
1002	Contributo dello Stato	1.430.000.000
1003	Contributi di enti e di privati	p.m.
1006	Altre Entrate contributive	p.m.
	Totale Categoria I	5.830.000.000
	Categ. II - Rendite e proventi patrimoniali	
1007	Rendite immobiliari	1.085.000.000
1008	Rendite mobiliari	7.600.000
1010	Altri proventi patrimoniali	p.m.
	Totale Categoria II	1.092.600.000
	Categ. III - Trasferimenti attivi correnti	
1011	Trasferimenti attivi correnti	725.000.000
	Totale Categoria III	725.000.000
	Categ. IV - Proventi vari ed entrate straordinarie	
1013	Proventi vari	p.m.
1014	Entrate straordinarie	p.m.
1016	Entrate non classificabili	p.m.
	Totale Categoria IV	===

XII LEGISLATURA - DISEGNI DI LEGGE E RELAZIONI - DOCUMENTI

VARIAZIONI	A C C E R T A M E N T I				MAGGIORI O MINORI ENTRATE
	PREVISIONE DEFINITIVA	SOMME INCASSATE	SOMME RIMASTE DA INCASSARE	TOTALE	
==	4.400.000.000	3.959.600.000	332.900.000	4.292.500.000	- 107.500.000
==	1.430.000.000	==	1.430.000.000	1.430.000.000	==
+	30.000.000	30.000.000	29.399.500	29.399.500	- 600.500
+	37.000.000	37.000.000	34.976.489	34.976.489	- 2.023.511
+	67.000.000	5.897.000.000	4.023.975.989	1.762.900.000	5.786.875.989
+	35.000.000	1.120.000.000	833.023.059	294.223.534	1.127.246.593
==	7.600.000	7.222.505	4.984.725	12.207.230	+ 4.607.230
+	35.000.000	1.127.600.000	840.245.564	299.208.259	1.139.453.823
+	50.000.000	775.000.000	105.266.829	757.000.000	862.266.829
+	50.000.000	775.000.000	105.266.829	757.000.000	862.266.829
==					
==					
==					
==					

XII LEGISLATURA - DISEGNI DI LEGGE E RELAZIONI - DOCUMENTI

CAP. ART.	DESCRIZIONE	PREVISIONE 1988
1017	Categ. V - Poste correttive e compensative Recuperi e rimborsi	p.m.
	Totale Categoria V	7.647.600.000
	TOTALE TITOLO I - ENTRATE CORRENTI	
	TITOLO II - ENTRATE IN CONTO CAPITALE	
	Categ. VI - Alienazione di beni patrimoniali	
2015	Alienazione di immobili	1.620.000.000
2016	Alienazione di mobili, attrezzature e automezzi	p.m.
2018	Realizzi di valori mobiliari	p.m.
2020	Realizzi di altri beni patrimoniali	p.m.
	Totale Categoria VI	1.620.000.000
2021	Categ. VII - Trasferimenti attivi in conto capitale	
2023	Prelevamenti dai depositi	p.m.
	Trasferimenti attivi diversi in conto capitale	p.m.
	Totale Categoria VII	
	Categ. VIII - Riscossione di crediti, accensione di debiti	
2024	Riscossione di crediti	p.m.
2025	Accensione di debiti	p.m.
	Totale Categoria VIII	
	TOTALE TITOLO II - ENTRATE IN CONTO CAPITALE	1.620.000.000

XII LEGISLATURA - DISEGNI DI LEGGE E RELAZIONI - DOCUMENTI

VARIAZIONI	A C C E R T A M E N T I			MAGGIORI O MINORI ENTRATE
	PREVISIONE DEFINITIVA	SOMME INCASSATE	SOMME RIMASTE DA INCASSARE	
+ 1.000.000	1.000.000	730.033		730.033 - 269.967
+ 1.000.000	1.000.000	730.033		730.033 - 269.967
+ 153.000.000	7.800.600.000	4.970.218.415		7.789.326.674 - 11.273.326
	1.620.000.000	405.500.000		405.500.000 - 1.214.500.000
	p.m.			
	p.m.			
	p.m.			
	1.620.000.000	405.500.000		405.500.000 - 1.214.500.000
	p.m.			
	p.m.			
	1.620.000.000	405.500.000		405.500.000 - 1.214.500.000
	p.m.			
	p.m.			

XII LEGISLATURA - DISEGNI DI LEGGE E RELAZIONI - DOCUMENTI

CAP. ART.	DESCRIZIONE	PREVISIONE 1988
	TITOLO III - ENTRATE PER PARTITE DI GIRO	
	Categ. IX - Entrate per conto terzi e partite diverse	
3030	Ritenute erariali	270.000.000
3031	Ritenute previdenziali e assistenziali	110.000.000
3032	Ritenute diverse ed incassi conto terzi	P.M.
3033	Recupero fondo economato	5.000.000
3034	Partite in conto sospesi	P.M.
3035	Partite varie - Gestione speciale targhe UMA	P.M.
	Totale Categoria IX	385.000.000
	TOTALE TITOLO III - ENTRATE PER PARTITE DI GIRO	385.000.000
	TOTALE TITOLI I - II - III	9.652.600.000
	RIMANENZA DI CASSA	
	RESIDUI ATTIVI 1987 E PRECEDENTI	

XII LEGISLATURA - DISEGNI DI LEGGE E RELAZIONI - DOCUMENTI

VARIAZIONI	A C C E R T A M E N T I				MAGGIORI O MINORI ENTRATE
	PREVISIONE DEFINITIVA	SOMME INCASSATE	SOMME RIMASTE DA INCASSARE	TOTALE	
=	270.000.000	326.599.379	=	326.599.379	+ 56.599.379
=	110.000.000	105.022.914	=	105.022.914	- 4.977.086
=	p.m.	5.663.200	=	5.663.200	+ 5.663.200
=	5.000.000	10.000.000	=	10.000.000	+ 5.000.000
=	p.m.	972.191.858	1.713.874.486	2.686.066.344	+ 2.686.066.344
=	p.m.	16.456.688	18.381.644	34.838.332	+ 34.838.332
=	385.000.000	1.435.934.039	1.732.256.130	3.168.190.169	+ 2.783.190.169
=	385.000.000	1.435.934.039	1.732.256.130	3.168.190.169	+ 2.783.190.169
+ 153.000.000	9.805.600.000	6.811.652.454	4.551.364.389	11.363.016.843	+ 1.557.416.843
	3.413.411.482	1.315.589.287	4.729.000.769	-	3.972
	10.225.063.936	5.866.953.676	16.092.017.612		

XII LEGISLATURA - DISEGNI DI LEGGE E RELAZIONI - DOCUMENTI

CAP. ART.	D E S C R I Z I O N E	PREVISIONE 1988
	TITOLO I - USCITE CORRENTI	
	Categ. I - Spese per gli organi statutari	
1001	Indennità ed oneri di funzionamento organi e Commissioni centrali e per espletamento incarichi associativi	300.000.000
1002	Oneri di funzionamento organi regionali	210.000.000
	Totale Categoria I	510.000.000
	Categ. II - Oneri per uffici e servizi	
1005	Acquisto di prodotti, materiali di consumo e noleggio macchinari	16.000.000
1006	Acquisto di libri, riviste, giornali ed altre pubblicazioni	4.000.000
1007	Acqua, energia elettrica, e riscaldamento locali	55.000.000
1008	Manutenzione, pulizie locali e riparazioni ordinarie	93.000.000
1009	Spese di cancelleria e stampati	38.000.000
1010	Spese postelegrafiche	96.000.000
1011	Fitto locali	p.m.
1012	Premi di assicurazione	27.000.000
1013	Spese di rappresentanza	5.300.000
1014	Spese legali, compensi e rimborsi per speciali incarichi e consulenze	74.000.000
1015	Studi, ricerche, documentazioni, ecc.	p.m.
1016	Spese diverse di amministrazione	3.000.000
1017	Altri oneri di funzionamento	700.000
	Totale Categoria II	412.000.000

XII LEGISLATURA - DISEGNI DI LEGGE E RELAZIONI - DOCUMENTI

VARIAZIONI	I M P E G N I			MAGGIORI O MINORI ENTRATE
	PREVISIONE DEFINITIVA	SOMME PAGATE	SOMME RIMASTE DA PAGARE	
+ 55.000.000	355.000.000	322.444.822	30.967.924	- 1.587.254
=	210.000.000	187.225.000	6.295.000	- 16.480.000
+ 55.000.000	565.000.000	509.669.822	37.262.924	- 18.067.254
=	16.000.000	13.029.260	270.000	- 2.700.740
+ 1.000.000	5.000.000	4.986.592	=	- 13.408
=	55.000.000	887.700	54.112.300	=
=	93.000.000	84.793.402	4.149.905	- 4.056.693
=	38.000.000	33.810.091	3.658.728	- 531.181
=	96.000.000	78.304.960	5.085.400	- 12.609.640
=	P.m.	=	=	=
+ 9.000.000	36.000.000	27.604.213	8.051.000	- 344.787
+ 1.500.000	6.800.000	5.380.680	500.000	- 919.320
=	74.000.000	47.825.500	23.958.000	- 2.216.500
=	P.m.	=	=	=
=	3.000.000	2.522.205	91.000	- 386.795
=	700.000	=	=	- 700.000
+ 11.500.000	423.500.000	299.144.603	99.876.333	- 24.479.064
=	423.500.000	299.144.603	99.876.333	- 24.479.064

XII LEGISLATURA - DISEGNI DI LEGGE E RELAZIONI - DOCUMENTI

CAP. ART.	DESCRIZIONE	PREVISIONE 1988
	Categ. III - Oneri di personale	
1021	Competenze ordinarie	971.000.000
1022	Competenze straordinarie	15.000.000
1023	Indennità e rimborsi spese	500.000
1024	Oneri riflessi	407.000.000
1025	Pagamento indennità di cessato servizio	p.m.
1026	Quota di accantonamento al fondo quiescenza dipendenti	65.000.000
	Totale Categoria III	1.458.500.000
	Categ. IV - Oneri per l'attività promozionale	
1027	Oneri per l'attività e le iniziative istituzionali e promozionali degli Organi centrali e periferici	3.355.000.000
1028	Oneri per le iniziative di carattere nazionale ed internazionale per la pace ed il disarmo, il sostegno delle Istituzioni della Repubblica e per la stampa associativa	700.000.000
1030	Celebrazioni LXX Anniversario dell'Associazione e XXIV Congresso Nazionale	300.000.000
	Totale Categoria IV	4.355.000.000
	Categ. V - Trasferimenti passivi correnti	
1032	Contributi alle Sezioni per esigenze straordinarie	50.000.000
1033	Contributi a fondo perduto	6.000.000
	Totale Categoria V	56.000.000

XII LEGISLATURA - DISEGNI DI LEGGE E RELAZIONI - DOCUMENTI

VARIAZIONI	PREVISIONE DEFINITIVA	I M P E G N I		MAGGIORI O MINORI ENTRATE
		SOMME PAGATE	SOMME RIMASTE DA PAGARE	
+ 50.000.000	1.021.000.000	1.021.249.504	=	+ 249.504
+ 5.500.000	20.500.000	17.716.367	1.707.602	- 1.076.031
=	500.000	455.263	=	- 44.737
- 10.000.000	397.000.000	322.339.869	74.660.131	=
=	p.m.	=	=	=
+ 19.000.000	84.000.000	55.520.386	27.671.976	+ 807.638
+ 64.500.000	1.523.000.000	1.417.281.389	1.04.039.709	- 1.678.902
=	3.355.000.000	2.222.569.792	1.132.430.208	=
=	700.000.000	624.523.005	75.476.995	=
=	300.000.000	201.037.716	98.962.284	=
=	4.355.000.000	3.048.130.513	1.306.869.487	=
=	50.000.000	30.594.698	19.216.806	- 188.496
=	6.000.000	5.114.702	=	- 885.298
=	56.000.000	35.709.400	19.216.806	- 1.073.794

XII LEGISLATURA - DISEGNI DI LEGGE E RELAZIONI - DOCUMENTI

CAP. ART.	DESCRIZIONE	PREVISIONE 1988
	Categ. VI - Oneri finanziari e tributari	
1036	Imposte, tasse e tributi vari	390.000.000
1037	Oneri e commissioni bancarie	150.000.000
1039	Altri oneri finanziari	p.m.
	Totale Categoria VI	540.000.000
	Categ. VII - Oneri straordinari e fondo di riserva	
1040	Spese impreviste	p.m.
1041	Spese non classificabili	p.m.
1042	Fondo di riserva	70.000.000
1044	Varie	6.100.000
	Totale Categoria VII	76.100.000
	Categ. VIII - Poste correttive e compensative	
1045	Restituzioni e rimborsi	p.m.
	Totale Categoria VIII	
	TOTALE TITOLO I - USCITE CORRENTI	7.407.600.000

XII LEGISLATURA - DISEGNI DI LEGGE E RELAZIONI - DOCUMENTI

VARIAZIONI	PREVISIONE DEFINITIVA	I M P E G N I		MAGGIORI O MINORI ENTRATE
		SOMME PAGATE	SOMME RIMASTE DA PAGARE	
=	390.000.000	173.344.137	216.655.863	=
+ 235.000.000	385.000.000	3.471.606	353.401.359	- 28.127.035
=	P.m.	=	=	=
+ 235.000.000	775.000.000	176.815.743	570.057.222	- 28.127.035
+ 20.500.000	20.500.000	20.271.000	=	- 229.000
=	P.m.	=	=	=
- 70.000.000	P.m.	=	=	=
=	6.100.000	4.036.500	1.376.180	- 687.320
- 49.500.000	26.600.000	24.307.500	1.376.180	- 916.320
+ 13.000.000	13.000.000	12.969.300	=	- 30.700
+ 13.000.000	13.000.000	12.969.300	=	30.700
+ 329.500.000	7.737.100.000	5.524.028.270	2.138.698.661	- 74.373.069

XII LEGISLATURA - DISEGNI DI LEGGE E RELAZIONI - DOCUMENTI

CAP. ART.	DESCRIZIONE	PREVISIONE 1988
TITOLO II - USCITE IN CONTO CAPITALE		
Categ. IX - Acquisto di beni patrimoniali		
2048	Acquisto di immobili	p.m.
2049	Acquisto di mobili, attrezzature e automezzi	p.m.
2050	Acquisto di valori mobiliari	p.m.
2051	Oneri per opere di restauro al patrimonio immobiliare e per grandi manutenzioni a mobili, macchine ed attrezzature	p.m.
2053	Acquisto di altri beni patrimoniali	p.m.
Totale Categoria IX		
Categ. X - Trasferimenti passivi in conto capitale		
2054	Versamenti ai fondi di accantonamento	360.000.000
2057	Trasferimenti passivi diversi in conto capitale	p.m.
Totale Categoria X		
===== 360.000.000 =====		
Categ. XI - Accensione di crediti, pagamento di debiti		
2058	Pagamento di debiti	p.m.
2059	Accensione di crediti	p.m.
Totale Categoria XI		
=====		
TOTALE TITOLO II - USCITE IN CONTO CAPITALE		
===== 360.000.000 =====		

XII LEGISLATURA - DISEGNI DI LEGGE E RELAZIONI - DOCUMENTI

VARIAZIONI	PREVISIONE DEFINITIVA	SOMME PAGATE	I M P E G N I	SOMME RIMASTE DA PAGARE	TOTALE	MAGGIORI O MINORI ENTRATE
==	p.m.	==	==	==	==	==
==	p.m.	21.908.475	==	==	21.908.475	+ 21.908.475
==	p.m.	==	==	==	==	==
==	p.m.	551.128.975	==	==	551.128.975	+ 551.128.975
==	p.m.	==	==	==	==	==
=====	=====	573.037.450	=====	=====	573.037.450	+ 573.037.450
=====	=====	360.000.000	=====	=====	=====	=====
=====	p.m.	==	=====	=====	=====	=====
=====	=====	=====	=====	=====	=====	=====
=====	=====	360.000.000	=====	=====	=====	=====
=====	=====	=====	=====	=====	=====	=====
=====	p.m.	==	=====	=====	=====	=====
=====	p.m.	==	=====	=====	=====	=====
=====	=====	=====	=====	=====	=====	=====
=====	=====	=====	=====	=====	=====	=====
=====	=====	573.037.450	=====	=====	573.037.450	+ 213.037.450

XII LEGISLATURA - DISEGNI DI LEGGE E RELAZIONI - DOCUMENTI

CAP. ART.	DESCRIZIONE	PREVISIONE 1988
	TITOLO III - USCITE PER PARTITE DI GIRO	
	Categ. XII - Uscite per conto terzi e partite diverse	
3060	Versamento ritenute erariali	270.000.000
3061	Versamento ritenute previdenziali ed assistenziali	110.000.000
3062	Versamento ritenute diverse e pagamenti conto terzi	p.m.
3063	Anticipazione fondo economato	5.000.000
3064	Partite in conto sospesi	p.m.
3065	Partite varie - Gestione speciale targhe UMA	p.m.
	Totale Categoria XII	385.000.000
	TOTALE TITOLO III - USCITE PER PARTITE DI GIRO	385.000.000
	TOTALE TITOLI I - II - III	8.152.600.000
	RESIDUI PASSIVI 1987 E PRECEDENTI	
	DISAVANZO DI CASSA	

XII LEGISLATURA - DISEGNI DI LEGGE E RELAZIONI - DOCUMENTI

VARIAZIONI	PREVISIONE DEFINITIVA	I M P E G N I		SOMME RIMASTE DA PAGARE	TOTALE	MAGGIORI O MINORI ENTRATE	
		SOMME PAGATE	SOMME RIMASTE DA PAGARE				
==	270.000.000	326.599.000	379	326.599.379	+	56.599.379	
==	110.000.000	91.260.108	13.762.806	105.022.914	-	4.977.086	
==	p.m.	5.663.200	=	5.663.200	+	5.663.200	
==	5.000.000	10.000.000	=	10.000.000	+	5.000.000	
==	p.m.	2.474.554.984	211.511.360	2.686.066.344	+	2.686.066.344	
==	p.m.	34.838.332	=	34.838.332	+	34.838.332	
=====	385.000.000	2.942.915.624	225.274.545	3.168.190.169	+	2.783.190.169	
=====	385.000.000	2.942.915.624	225.274.545	3.168.190.169	+	2.783.190.169	
=====	+ 329.500.000	9.039.981.344	2.363.973.206	11.403.954.550	+	2.921.854.550	
=====		2.128.648.461	3.437.174.651	5.565.823.112	-	13.885.944	
=====		1.725.364.172	=	1.725.364.172			
=====		12.893.993.977	5.801.147.857	18.695.141.834			

XII LEGISLATURA - DISEGNI DI LEGGE E RELAZIONI - DOCUMENTI

RESIDUI ATTIVI

CAP.	D E S C R I Z I O N E	AL 1/1/1988	SOMME RISCOSE	SVALUTAZIONI	SOMME RIMASTE DA RISCOUTERE al 31/12/1988
1002	Contributo dello Stato	1.430.000.000	1.430.000.000	=	=
1007	Rendite immobiliari	854.824.690	641.719.176	=	213.105.514
1008	Rendite mobiliari	1.100.000	1.096.028	3.972	=
1011	Trasferimenti attivi correnti	993.028.677	659.490.198	=	333.538.479
3034	Partite in c/sospesi	1.424.045.476	662.035.228	=	762.010.248
3035	Partite varie - gestione speciale targhe U.M.A.	19.070.852	19.070.852	=	=
3053	Partite in c/ sospesi	6.935.046	=	=	6.935.046
		4.729.004.741	3.413.411.482	3.972	1.315.589.287

XII LEGISLATURA - DISEGNI DI LEGGE E RELAZIONI - DOCUMENTI

RESIDUI PASSIVI

CAP.	D E S C R I Z I O N E	AL 1/1/1988	SOMME PAGATE	ANNULLAMENTI	SOMME RIMASTE DA PAGARE al 31/12/1988
1001	Indennità ed oneri di funzionamento Organi e Commissioni Centrali e per espletamento incarichi associativi	33.456.022	33.456.022	==	==
1002	Oneri di funzionamento Organi Regionali	8.135.000	8.135.000	==	==
1005	Acquisto di prodotti, materiali di consumo e noleggio macchinari	1.541.380	1.541.380	==	==
1006	Acquisto di libri, riviste, giornali ed altre pubblicazioni	138.400	138.400	==	==
1007	Acqua, energia elettrica e riscaldamento locali	206.992.348	==	==	206.992.348
1008	Mantenzione, pulizie locali e riparazioni ordinarie	6.123.923	6.123.923	==	==
1009	Spese di cancelleria e stampati	5.821.803	5.821.803	==	==
1010	Spese postelegrafoniche	6.078.780	6.078.780	==	==
1012	Premi di assicurazione	1.404.000	1.404.000	==	==
1013	Spese di rappresentanza	930.240	930.240	==	==
1014	Spese legali, compensi e rimborsi per speciali incarichi e consulenze	30.140.000	30.140.000	==	==
1016	Spese diverse di amministrazione	147.050	147.050	==	==
1022	Competenze straordinarie	1.110.660	1.110.660	==	==
1024	Oneri riflessi	110.585.147	79.125.147	13.885.083	17.574.917
1027	Oneri per l'attività e le iniziative istituzionali e promozionali degli Organi centrali e periferici	2.937.615.981	1.185.420.185	==	1.752.195.796
1028	Oneri per le iniziative di carattere nazionale ed internazionale per la pace ed il disarmo, il sostegno delle Istituzioni della Repubblica e per la stampa associativa	165.286.284	93.828.352	==	71.457.932
1030	Celebrazioni LXX Anniversario dell'Associazione e XXIV Congresso Nazionale	197.000.000	==	==	197.000.000
1032	Contributi alle Sezioni per esigenze straordinarie	10.300.000	10.300.000	==	==
1036	Imposte, tasse e tributi vari	354.851.062	354.851.062	==	==
1037	Oneri e commissioni bancarie	135.936.200	135.936.200	==	==
1044	Varie	1.648.150	1.648.150	==	==
	Totale parziale	4.215.242.430	1.956.136.354	13.885.083	2.245.220.993

XII LEGISLATURA - DISEGNI DI LEGGE E RELAZIONI - DOCUMENTI

segue RESIDUI PASSIVI

CAP.	D E S C R I Z I O N E	AL 1/1/1988	SOMME PAGATE	ANNULLAMENTI	SOMME RIMASTE DA PAGARE al 31/12/1988
3060	Versamento ritenute erariali	42.137.861	42.137.000	861	==
3061	Versamento ritenute previdenziali ed assistenziali	12.385.107	12.385.107	==	==
3064	Partite in c/ sospesi	1.307.243.658	117.990.000	==	1.189.253.658
3080	Partite in c/ sospesi	2.700.000	==	==	2.700.000
		5.579.709.056	2.128.648.461	13.885.944	3.437.174.651

XII LEGISLATURA - DISEGNI DI LEGGE E RELAZIONI - DOCUMENTI

CONTO DI CASSA ESERCIZIO 1988

Disavanzo di cassa al 1/1/1988	1.725.364.172 -
Riscossioni: per entrate correnti	4.970.218.415
per entrate in conto capitale	405.500.000
per partite di giro	1.435.934.039
per residui attivi	<u>3.413.411.482</u>
	10.225.063.936 +
Pagamenti: per spese correnti	5.524.028.270
per spese in conto capitale	573.037.450
per partite di giro	2.942.915.624
per residui passivi	<u>2.128.648.461</u>
	11.168.629.805 -
DISAVANZO DI CASSA AL 31/12/1988	2.668.930.041 -
	=====

XII LEGISLATURA - DISEGNI DI LEGGE E RELAZIONI - DOCUMENTI

CONTO PATRIMONIALE

A T T I V I T A'

	AL 1/1/1988	AUMENTI	DIMINUZIONI	AL 31/12/1988
Cassa c/ ordinario	==	==	==	==
Titoli	110.000.000	==	==	110.000.000
Valore simbolico patrimonio immobiliare esistente)			
Mobili ed attrezzature	103.439.126	21.908.475	11.378.304	113.969.297
Consolidamento patrimonio immobiliare	6.005.255.965	551.128.975	405.500.000	6.150.884.940
Crediti: residui attivi 1987 e precedenti	4.729.004.741	==	3.413.415.454	1.315.589.287
residui attivi 1988	==	4.551.364.389	==	4.551.364.389
RAS - fondo liquidazione dipendenti	260.332.997	83.192.362	==	343.525.359
INA - polizza liquidazione ex dipendenti	154.383.303	==	==	154.383.303
Beni di terzi (dep.cauz. CA.MA.D.)	7.500.000	==	==	7.500.000
	11.369.916.133	5.207.594.201	3.830.293.758	12.747.216.576

XII LEGISLATURA - DISEGNI DI LEGGE E RELAZIONI - DOCUMENTI

CONTO PATRIMONIALEP A S S I V I T A'

	AL 1/1/1988	AUMENTI	DIMINUZIONI	AL 31/12/1988
B.N.d.L. - Scoperto conto ordinario di cassa	1.725.364.172	11.168.629.805	10.225.063.936	2.668.930.041
Fondo oscillazioni titoli	16.500.000	==	1.100.000	15.400.000
Debiti: Residui passivi 1987 e precedenti	5.579.709.056	==	2.142.534.405	3.437.174.651
Residui passivi 1988	==	2.363.973.206	==	2.363.973.206
Fondo liquidazione dipendenti - Polizza RAS	260.332.997	89.192.362	==	343.525.359
Fondo liquidazione ex dipendenti - Polizza INA	154.383.303	==	==	154.383.303
Beni di terzi (CA.MA.D. - dep. cauz.)	7.500.000	==	==	7.500.000
PATRIMONIO NETTO	7.743.789.528	13.615.795.373	12.368.698.341	8.990.886.560
	3.626.126.605	17.576.292.542	17.446.089.131	3.756.330.016
	<u>11.369.916.133</u>	<u>31.192.087.915</u>	<u>29.814.787.472</u>	<u>12.747.216.576</u>
Attività al 01/01/1988	11.369.916.133			
Attività al 31/12/1988	<u>12.747.216.576</u>	1.377.300.443		
Passività al 01/01/1988	7.743.789.528			
Passività al 31/12/1988	<u>8.990.886.560</u>	<u>1.247.097.032</u>		
Aumento netto patrimoniale		<u>130.203.411</u>		
Patrimonio netto al 01/01/1988				
Patrimonio netto al 31/12/1988		<u>3.626.126.605</u>		
Aumento patrimonio netto		<u>3.756.330.016</u>		
		<u>130.203.411</u>		

XII LEGISLATURA - DISEGNI DI LEGGE E RELAZIONI - DOCUMENTI

CONTO ECONOMICO

Entrate correnti accertate	7.789.326.674
Uscite correnti impegnate	<u>7.662.726.931</u>
Avanzo finanziario della gestione corrente	126.599.743 +
Avanzo della gestione dei residui	13.881.972 +
Diminuzione fondo oscill. titoli	1.100.000 +
Ammortamento mobili ed attrezzature	<u>11.378.304 -</u>
Avanzo economico dell'esercizio	120.203.411

VALUTAZIONE DEI TITOLI DI PROPRIETA' AL 31/12/1988

	<u>VALORE NOMINALE</u>	<u>QUOTAZIONE</u>	<u>VALUTAZIONE</u> al 31/12/1988
Italfondionario 6%	110.000.000	86	94.600.000
Valore nominale	110.000.000		
Valutazione 31/12/1988	<u>94.600.000</u>		
Minor valore al 31/12/1988	15.400.000		
Fondo oscill. titoli esistente	<u>16.500.000</u>		
Diminuzione del fondo	- 1.100.000		

XII LEGISLATURA - DISEGNI DI LEGGE E RELAZIONI - DOCUMENTI

<u>DIMOSTRAZIONE DEL DISAVANZO DI AMMINISTRAZIONE</u>	
Disavanzo di amministrazione al 1/1/1988	2.576.068.487 -
Avanzo della gestione finanziaria corrente	126.599.743 +
Avanzo della gestione dei residui	13.881.972 +
Investimenti in opere sul patrimonio immobiliare e mobiliare	573.037.450 -
Realizzi immobiliari e mobiliari	405.500.000 +
DISAVANZO DI AMMINISTRAZIONE AL 31/12/1988	<u>2.603.124.222</u>

<u>DIMOSTRAZIONE DELLA CONCORDANZA TRA IL CONTO DI BILANCIO E QUELLO DI PATRIMONIO</u>	
Residui attivi 1987 e precedenti	1.315.589.287
Residui attivi 1988	<u>4.551.364.389</u>
Residui passivi 1987 e precedenti	3.437.174.651
Residui passivi 1988	<u>2.363.973.206</u>
Disavanzo conto ordinario di cassa al 31/12/1988	5.801.147.857 -
	<u>65.805.819 +</u>
Concordanza del disavanzo di amministrazione al 31/12/1988	2.668.930.041 -
	<u>2.603.124.222</u>



A N M I G

ASSOCIAZIONE NAZIONALE FRA MUTILATI ED INVALIDI DI GUERRA

COMITATO CENTRALE

ROMA

BILANCIO CONSUNTIVO ESERCIZIO 1989

XII LEGISLATURA - DISEGNI DI LEGGE E RELAZIONI - DOCUMENTI

RIEPILOGO GENERALE

Residui attivi anni precedenti	5.840.543.526
ENTRATE	
Totale titolo I - Entrate correnti	8.018.167.971
Totale titolo II - Entrate in conto capitale	353.361.200
Totale titolo III - Entrate per partite di giro	3.422.721.157
TOTALE GENERALE DELLE ENTRATE	17.634.793.854
Disavanzo di cassa al 01/01/1989	2.668.930.041
Residui passivi anni precedenti	5.793.151.828
USCITE	
Totale titolo I - Uscite correnti	7.861.094.815
Totale titolo II - Uscite in conto capitale	558.664.049
Totale titolo III - Uscite per partite di giro	3.422.721.157
TOTALE GENERALE DELLE USCITE	20.304.561.990


IL DIRIGENTE SERVIZIO BILANCIO




IL PRESIDENTE



IL SEGRETARIO GENERALE



XII LEGISLATURA - DISEGNI DI LEGGE E RELAZIONI - DOCUMENTI

	PREVISIONE 1989	VARIAZIONI	PREVISIONE DEFINITIVA	ACCERTAMENTI			MAGGIORI O MINORI ENTRATE
				SOMME INCASSATE	SOMME RIMASTE DA INCASSARE	TOTALE	
CATEG. V - POSTE CORRETTIVE E COMPENSATIVE							
1017 Recupero e rimborsi	p.m.	+ 3.500.000	3.500.000	3.547.971	---	3.547.971	+ 47.971
TOTALE CATEGORIA V	---	+ 3.500.000	3.500.000	3.547.971	---	3.547.971	+ 47.971
TOTALE TITOLO I - ENTRATE CORRENTI	6.372.800.000	+ 1.803.700.000	7.876.500.000	8.336.894.148	1.481.473.825	9.018.167.973	+ 41.867.871
TITOLO II - ENTRATE IN CONTO CAPITALE							
CATEG. VI - ALIENAZIONE DI BENI PATRIMONIALI							
2015 Alienazione di immobili	2.877.500.000	---	2.877.500.000	345.561.200	---	345.561.200	- 2.531.938.800
2016 Alienazione di mobili, attrez. e automezzi	p.m.	---	p.m.	7.800.000	---	7.800.000	+ 7.800.000
2018 Realizza di valori mobiliari	p.m.	---	p.m.	---	---	---	---
2020 Realizza di altri beni patrimoniali	p.m.	---	p.m.	---	---	---	---
TOTALE CATEGORIA VI	2.877.500.000	---	2.877.500.000	363.361.200	---	363.361.200	- 2.524.138.800
CATEG. VII - TRASFERIMENTI ATTIVI IN CONTO CAPITALE							
2021 Prelevamenti dai depositi	p.m.	---	p.m.	---	---	---	---
2023 Trasferimenti attivi diversi in conto capitale	p.m.	---	p.m.	---	---	---	---
TOTALE CATEGORIA VII	---	---	---	---	---	---	---
CATEG. VIII - RISCOSSIONI DI CREDITI, ACCENSIONE DI DEBITI							
2024 Riscossioni di crediti	p.m.	---	p.m.	---	---	---	---
2025 Accensione di debiti	p.m.	---	p.m.	---	---	---	---
TOTALE CATEGORIA VIII	---	---	---	---	---	---	---
TOTALE TITOLO II - ENTRATE IN CONTO CAPITALE	2.877.500.000	---	2.877.500.000	363.361.200	---	363.361.200	- 2.634.138.800

XII LEGISLATURA - DISEGNI DI LEGGE E RELAZIONI - DOCUMENTI

	PREVISIONE 1989	VARIAZIONI	PREVISIONE DEFINITIVA	ACCERTAMENTI		MAGGIORI O MINORI ENTRATE
				SOMME INCASSATE	SOMME RIMASTE DA INCASSARE	
TITOLO III - ENTRATE PER PARTITE DI GIRO						
CATEG. IX - ENTRATE PER CONTO TERZI E PARTITE DIVERSE						
3030 Ritenute erariali	300.000.000		300.000.000	485.259.154		+ 185.259.154
3031 Ritenute previdenziali e assicurativi	110.000.000		110.000.000	87.347.027		- 22.652.973
3032 Ritenute diverse ed incassi conto terzi	p.m.		p.m.	60.000		+ 60.000
3033 Recupero fondo accantonato	10.000.000		10.000.000	10.000.000		
3034 Partite in conto sospesi	p.m.		p.m.	1.604.649.465		+ 2.788.062.143
3035 Partite varie - Cassione speciale larghe Umas	p.m.		p.m.	35.757.577		+ 35.757.577
TOTALE CATEGORIA IX	420.000.000		420.000.000	1.782.314.115	1.640.407.042	+ 3.442.721.157
TOTALE TITOLO III - ENTRATE PER PARTITE DI GIRO	420.000.000		420.000.000	1.782.314.115	1.640.407.042	+ 3.442.721.157
TOTALE TITOLI I - II - III	9.676.100.000	+ 1.601.700.000	11.273.800.000	8.672.369.481	3.121.890.867	+ 11.794.250.328
RIMANENZA DI CASSA						+ 820.450.328
RESIDUI ATTIVI 1988 E PRECEDENTI				3.977.860.311	1.862.562.715	+ 5.840.543.526
				12.650.350.272	4.984.443.582	+ 17.634.793.854

XII LEGISLATURA - DISEGNI DI LEGGE E RELAZIONI - DOCUMENTI

TITOLO I CATEG. I	DESCRIZIONE	PREVISIONE 1969	VARIAZIONI	PREVISIONE DEFINITIVA	I M P E G N I		MAGGIORI O MINORI ULCITE
					SOMME PAGATE	SOMME RIMASTE DA PAGARE	
1001	Indennità ed oneri di funzionamento organi e commissioni centrali e per espletamento incarichi associativi	355.000.000	+ 92.200.000	447.200.000	341.453.467	41.164.575	64.681.908
1002	Oneri di funzionamento organi regionali	210.000.000	+ 27.000.000	237.000.000	237.000.000	---	---
	TOTALE CATEGORIA I	565.000.000	+ 119.200.000	684.200.000	578.453.467	41.164.575	64.681.908
CATEG. II	ONERI PER UFFICI E SERVIZI						
1005	Acquisto di prodotti, materiali di consumo e noleggio macchinari	16.000.000	+ 4.000.000	20.000.000	19.323.321	661.000	15.679
1006	Acquisto di libri, riviste, giornali ed altre pubblicazioni	5.000.000	+ 1.700.000	6.700.000	5.224.890	1.400.260	74.890
1007	Acqua, energia elettrica, e riscaldamento locali	59.000.000	---	59.000.000	1.096.675	57.913.325	59.000.000
1008	Manutenzione, pulizia locali e riparazioni ordinarie	93.000.000	- 5.000.000	88.000.000	75.694.904	9.114.275	84.609.179
1009	Spese di cancelleria e stampe	38.000.000	- 3.000.000	35.000.000	26.538.100	2.657.250	29.192.350
1010	Spese postelegrafoniche	96.000.000	---	96.000.000	93.773.371	1.525.453	95.298.824
1011	Fitti locali	p.m.	---	p.m.	---	---	701.176
1012	Premi di assicurazione	40.000.000	+ 5.000.000	45.000.000	42.161.520	1.173.850	2.838.480
1013	Spese di rappresentanza	6.800.000	---	6.800.000	3.468.650	1.173.850	2.157.700
1014	Spese legali, compensi e rimborsi per speciali incarichi e consulenze	74.000.000	---	74.000.000	22.687.500	51.312.500	74.000.000
1015	Studi, ricerche, documentazioni, ecc.	p.m.	+ 5.000.000	5.000.000	3.669.000	---	1.132.000
1016	Spese diverse di amministrazione	3.000.000	---	3.000.000	1.648.600	289.900	1.060.500
1017	Altri oneri di funzionamento	700.000	---	700.000	---	---	700.000
	TOTALE CATEGORIA II	431.300.000	+ 7.700.000	439.000.000	296.273.531	128.047.613	17.879.889

XII LEGISLATURA - DISEGNI DI LEGGE E RELAZIONI - DOCUMENTI

	PREVISIONE 1989	VARIAZIONI	PREVISIONE DEFINITIVA	I M P E G N I			MAGGIORI O MINORI USCITE
				SOMME PAGATE	SOMME RIMASTE DA PAGARE	TOTALE	
CATEG. III - ONERI DI PERSONALE							
1021 - Competenze ordinarie	971.000.000	+ 9.000.000	980.000.000	970.269.859	---	970.269.859	9.730.141
1022 - Competenze straordinarie	15.000.000	+ 1.700.000	16.700.000	15.217.478	---	15.217.478	1.482.822
1023 - Licenziazioni e rimborsi spese	500.000	---	500.000	459.050	---	459.050	40.950
1024 - Oneri viaggi	407.000.000	- 20.000.000	387.000.000	314.907.117	57.950.920	372.858.037	14.141.963
1025 - Pagamento indennità di cessato servizio	p.m.	---	p.m.	---	---	---	---
1026 - Quota di accantonamento al fondo quiescenza dipendenti	65.000.000	+ 5.000.000	70.000.000	---	69.285.900	69.285.900	714.100
TOTALE CATEGORIA III	1.458.500.000	- 4.300.000	1.454.200.000	1.300.853.504	127.236.820	1.428.090.324	28.106.878
CATEG. IV - ONERI PER L'ATTIVITA' PROMOZIONALE							
1027 - Oneri per l'attività e le iniziative istituzionali e promozionali degli Organi centrali e periferici	3.555.000.000	- 50.000.000	3.505.000.000	1.788.684.574	1.718.315.426	3.505.000.000	---
1028 - Oneri per le iniziative di carattere nazionale ad internazionale per la pace ed il disarmo, il sostegno delle istituzioni della Repubblica e per la stampa associativa	700.000.000	---	700.000.000	687.498.823	1.275.982	688.774.705	1.225.295
1030 - Congresso Nazionale	250.000.000	---	250.000.000	208.218.189	41.781.811	250.000.000	---
TOTALE CATEGORIA IV	4.505.000.000	- 50.000.000	4.455.000.000	2.682.401.586	1.761.373.119	4.453.774.705	1.225.295
CATEG. V - TRASFERIMENTI PASSIVI CORRENTI							
1032 - Contributi alle Sez. per esigenze straordinarie	50.000.000	+ 25.000.000	75.000.000	54.950.000	20.050.000	75.000.000	---
1033 - Contributi a fondo perduto	6.000.000	---	6.000.000	5.600.000	---	5.600.000	400.000
TOTALE CATEGORIA V	56.000.000	+ 25.000.000	81.000.000	60.550.000	20.050.000	80.600.000	400.000

XII LEGISLATURA - DISEGNI DI LEGGE E RELAZIONI - DOCUMENTI

	PREVISIONE 1988	VARIAZIONI	PREVISIONE DEFINITIVA	I M P E G N I		MAGGIORI O MINORI USCITE
				SOMME PAGATE	SOMME RIMASTE DA PAGARE	
CATEG. VI - ONERI FINANZIARI E TRIBUTARI						
1036	300.000.000	---	300.000.000	276.760.726	113.239.276	390.000.000
1037	300.000.000	+ 130.000.000	430.000.000	300.661.726	126.152.753	428.804.479
1039	p.m.	---	p.m.	---	---	---
TOTALE CATEGORIA VI	600.000.000	+ 130.000.000	830.000.000	577.412.456	241.392.029	818.804.479
CATEG. VII - ONERI STRAORDINARI E FONDO DI RISERVA						
1040	p.m.	+ 32.500.000	32.500.000	32.006.399	---	404.601
1041	p.m.	---	p.m.	---	---	---
1042	90.000.000	+ 67.400.000	2.600.000	---	---	2.600.000
1044	6.600.000	---	6.600.000	3.904.923	2.019.900	678.277
TOTALE CATEGORIA VII	96.600.000	+ 54.900.000	41.700.000	34.910.322	2.019.900	3.708.878
CATEG. VIII - POSTE CORRETIVE E COMPENSATIVE						
1045	p.m.	+ 1.000.000	1.000.000	956.000	---	44.000
	---	+ 1.000.000	1.000.000	956.000	---	44.000
TOTALE CATEGORIA VIII	---	+ 1.000.000	1.000.000	956.000	---	44.000
TOTALE TITOLO I - USCITE CORRENTI	7.802.600.000	+ 173.700.000	7.976.300.000	5.941.910.860	2.219.283.955	7.861.094.815
						- 115.206.185

XII LEGISLATURA - DISEGNI DI LEGGE E RELAZIONI - DOCUMENTI

	PREVISIONE 1999	VARIAZIONI	PREVISIONE DEFINITIVA	I M P E G N I		MAGGIORI O MINORI USCITE
				SOMME PAGATE	SOMME RIMASTE DA PAGARE	
TITOLO II - USCITE IN CONTO CAPITALE						
CATEG. IX - ACQUISTO DI BENI PATRIMONIALI						
2049 - Acquisto di immobili	p.m.					
2049 - Acquisto di mobili, attrezzature e automezzi	40 000 000		p.m.			
2050 - Acquisto di valori mobiliari	p.m.		p.m.			
2061 - Oneri per opere di restauro al patrimonio immobiliare e per grandi manutenzioni a mobili, macchine ed attrezzature	250 000 000		250 000 000			
2063 - Acquisto di altri beni patrimoniali	p.m.		p.m.			
TOTALE CATEGORIA IX	290.000.000		290.000.000	598.964.049	598.964.049	+ 298.964.049
CATEG. X - TRASFERIMENTI PASSIVI IN CONTO CAPITALE						
2064 - Versamenti ai fondi di accantonamento	p.m.		p.m.			
2057 - Trasferimenti passivi diversi in conto capitale	p.m.		p.m.			
TOTALE CATEGORIA X						
CATEG. XI - PAGAMENTO DI DEBITI, ACCENSIONE DI CREDITI						
2058 - Pagamento di debiti	p.m.		p.m.			
2056 - Accensione di crediti	p.m.		p.m.			
TOTALE CATEGORIA XI						
TOTALE TITOLO II - USCITE IN CONTO CAPITALE	290.000.000		290.000.000	598.964.049	598.964.049	+ 298.964.049

XII LEGISLATURA - DISEGNI DI LEGGE E RELAZIONI - DOCUMENTI

	PREVISIONE 1998	VARIAZIONI	PREVISIONE DEFINITIVA	I M P E G N I		MAGGIORI MINORI USCITE
				SOMME PAGATE	SOMME RIMASTE DA PAGARE	
TITOLO III - USCITE PER PARTITE DI GIRO						
CATEG. XII - USCITE PER CONTO TERZI E PARTITE DIVERSE						
3060 - Versamento rimborsi erariali	300.000.000	--	300.000.000	485.258.000	1.154	+ 185.258.154
3061 - Versamento rimborsi previdenziali ed assistenziali	110.000.000	--	110.000.000	70.938.375	16.408.682	- 22.692.973
3062 - Versamento rimborsi diverse e pagamenti conto terzi	p.m.	--	p.m.	60.900	--	+ 60.900
3063 - Anticipazione fondo economato	10.000.000	--	10.000.000	10.000.000	--	--
3064 - Partes in conto sospesi	p.m.	--	p.m.	2.598.635.789	189.426.354	+ 2.788.062.143
3065 - Partes varie - Gestione larghe UIMA	p.m.	--	p.m.	61.991.933	--	+ 61.991.933
TOTALE CATEGORIA XII	420.000.000	--	420.000.000	3.218.884.997	205.836.180	+ 3.002.771.187
TOTALE TITOLO III - USCITE PER PARTITE DI GIRO	420.000.000	--	420.000.000	3.218.884.997	205.836.180	+ 3.002.771.187
TOTALE TITOLI I - II - III	8.512.600.000	+ 172.700.000	8.685.300.000	8.217.359.906	2.528.120.115	+ 11.842.480.021
RESIDUI PASSIVI 1998 E PRECEDENTI				2.574.240.707	3.218.911.121	+ 5.793.151.828
DISAVANZO DI CASSA				2.693.920.041	--	+ 2.693.920.041
				14.880.530.654	5.744.031.236	+ 20.304.561.890

XII LEGISLATURA - DISEGNI DI LEGGE E RELAZIONI - DOCUMENTI

R E S I D U I A T T I V I

		AL 31/01/1989	SOMME RISCOSE	SVALUTAZIONI	SOMME RIMASTE DA RISCUOTERE AL 31/12/1988
1001		332.900.000	332.900.000		
1002	Contributi degli Istituti	1.430.000.000	1.430.000.000		
1007	Contributo dello Stato	507.329.048	291.137.048		216.192.002
1008	Rendite immobiliari	4.964.725	4.961.725	3.000	
1011	Rendite mobiliari	1.090.838.479	804.910.600		285.927.879
3034	Trasferimenti attivi correnti	2.478.884.754	1.096.086.708	26.407.150	1.383.407.296
3035	Partite in circolazione	18.381.844	18.381.844		
	Partite U.M.A.	6.935.048			6.935.048
3063	Partite in circolazione				
		5.868.953.876	3.977.980.811	26.410.150	1.862.562.716

XII LEGISLATURA - DISEGNI DI LEGGE E RELAZIONI - DOCUMENTI

R E S I D U I P A S S I V I

		AL 01/01/1989	SOMME PAGATE	ANNULLAMENTI	SOMME RIMASTE DA PAGARE AL 31/12/1989
1001	Indennità ed oneri di funzionamento Organi e Commissioni Centrali e per espletamento incarichi associativi	30.987.824	30.987.824	---	---
1002	Oneri di funzionamento Organi Regionali	6.298.000	6.298.000	---	---
1006	Acquisto di prodotti, materiali di consumo e noleggio macchinari	270.000	270.000	---	---
1007	Acquis. energia elettrica e riscaldamento locali	281.104.848	---	---	281.104.848
1008	Mantenimento, pulizie locali e ripartizioni ordinarie	4.149.905	4.149.905	---	---
1009	Spese di cancelleria e stampati	3.658.728	3.658.728	---	---
1010	Spese postelegrafoniche	3.085.400	3.085.400	---	---
1012	Premi di assicurazione	6.051.000	6.051.000	---	---
1013	Spese di rappresentanza	500.000	500.000	---	---
1014	Spese legali, compensi e rimborsi per speciali incarichi e consulenze	23.958.000	23.958.000	---	---
1016	Spese diverse di amministrazione	91.000	91.000	---	---
1022	Competenze straordinarie	1.707.602	1.707.602	---	---
1024	Oneri riflessi	92.235.048	92.235.048	---	---
1026	Quota di accantonamento al fondo rassicurazione dipendenti	27.871.976	27.871.976	---	---
1027	Oneri per l'attività e le iniziative istituzionali e promozionali degli Organi centrali e periferici	2.884.626.004	1.638.804.180	---	1.348.121.824
1028	Oneri per le iniziative di carattere nazionale ed internazionale per la pace ed il disarmo. Il sostegno delle istituzioni della Repubblica e per la stampa associativa	146.934.927	76.487.044	---	71.477.883
1030	Celebrazioni LXX Anniversario della Associazione e XXIV Congresso Nazionale	295.982.284	1.023.920	---	294.038.364
1032	Contributi alle Sezioni per esigenze straordinarie	19.216.806	19.800.000	---	2.416.806
1036	Imposte, tasse e tributi vari	216.855.863	216.855.863	---	---
1037	Oneri e commissioni bancarie	353.401.359	353.401.359	---	---
1044	Varie	1.376.180	1.376.180	---	---
3000	Veramento ritenute erariali	379	---	379	---
3001	Veramento ritenute previdenziali ed assicurativi	13.782.806	13.782.806	---	---
3044	Partite in c/c passivi	1.400.785.018	161.617.772	7.998.650	1.341.781.896
3080	Partite in c/c passivi	2.700.000	2.700.000	---	---
		5.801.147.857	2.574.240.707	7.998.029	3.218.911.121

XII LEGISLATURA - DISEGNI DI LEGGE E RELAZIONI - DOCUMENTI

CONTO DI CASSA ESERCIZIO 1989

DISAVANZO DI CASSA AL 01/01/1989		2.668.930.041 -
Riscossioni:		
Per entrate correnti	6.536.694.146	
Per entrate in conto capitale	353.361.200	
Per partite di giro	1.782.314.115	
Per residui attivi	3.977.980.811	12.660.350.272 +
Pagamenti:		
Per spese correnti	5.541.810.860	
Per spese in conto capitale	598.664.049	
Per partite di giro	3.216.844.997	
Per residui passivi	2.574.240.707	11.991.600.613 -
DISAVANZO DI CASSA AL 31/12/1989		1.910.180.382 -

XII LEGISLATURA - DISEGNI DI LEGGE E RELAZIONI - DOCUMENTI

CONTO PATRIMONIALE

ATTIVITA'

	AL 01/01/1989	AUMENTI	DIMINUZIONI	AL 31/12/1989
Cassa d'ordinario	---	---	---	---
Titoli	110.000.000	---	---	110.000.000
Valore simbolico patrimonio immobiliare esistente	1	---	---	1
Mobili ed attrezzature	113.969.287	91.935.484	20.336.623	185.568.158
Consolidamento patrimonio immobiliare	6.150.894.940	466.728.565	345.561.200	6.272.062.305
Crediti: Residui attivi 1988 e precedenti	5.668.853.676	---	4.004.390.981	1.662.562.715
Residui attivi 1989	---	3.121.890.867	---	3.121.890.867
FIAS - Fondo liquidazione dipendenti	343.525.359	69.285.900	8.843.229	403.968.030
INA - Polizza liquidazione ex dipendenti	154.383.303	136.453.372	---	290.836.675
Beni di terzi	7.500.000	---	---	7.500.000
	12.747.216.576	3.886.284.188	4.379.132.013	12.254.368.751

XII LEGISLATURA - DISEGNI DI LEGGE E RELAZIONI - DOCUMENTI

CONTO PATRIMONIALE

PASSIVITA'

	AL 01/01/1969	AUMENTI	DMINUZIONI	AL 31/12/1969
M.P.S. - Scoperto conto ordinario di cassa	2.668.930.041	11.891.600.613	12.650.350.272	1.910.180.382
Fondo oscillazioni titoli	15.400.000	7.150.000	---	22.550.000
Debiti: Residui passivi 1968 e precedenti	5.801.147.857	---	2.582.236.736	3.218.911.121
Residui passivi 1969	---	2.525.120.115	---	2.525.120.115
Fondo liquidazione dipendenti - Polizza FIAS	343.525.359	58.285.900	8.843.229	403.968.030
Fondo liquidazione ex dipendenti - Polizza INA	154.383.303	136.453.372	---	290.836.675
Beni di terzi	7.500.000	---	---	7.500.000
PATRIMONIO NETTO	12.747.216.576	33.757.324.425	34.250.172.250	12.254.368.751

Attività al 01/01/1969	12.747.216.576	492.847.825	
Attività al 31/12/1969	12.254.368.751		
Passività al 01/01/1969	8.990.896.560	611.820.237	
Passività al 31/12/1969	8.379.066.323		
Aumento netto patrimoniale	118.972.412		
Patrimonio netto al 01/01/1969	3.756.330.016		
Patrimonio netto al 31/12/1969	3.875.302.428		
Aumento patrimonio netto	118.972.412		

XII LEGISLATURA - DISEGNI DI LEGGE E RELAZIONI - DOCUMENTI

CONTO ECONOMICO

Entrate correnti accertate	8.018.167.971
Uscite correnti impegnate	7.861.094.815
Avanzo finanziario della gestione corrente	157.073.156
Disavanzo della gestione dei residui	18.414.121
Aumento fondo oscillazioni titoli	7.150.000
Ammortamento mobili ed attrezzature	12.538.623
Avanzo economico dell'esercizio	118.972.412

VALUTAZIONE DEI TITOLI DI PROPRIETA' AL 31/12/1989		QUOTAZIONE	VALUTAZIONE AL 31/12/1989
	VALORE NOMINALE		
Italfondario 6%	110.000.000	79,50	87.450.000
Valore nominale	110.000.000		
Valutazione 31/12/1989	87.450.000		
Minor valore al 31/12/1989	22.550.000		
Fondo oscillazioni titoli esistente	15.400.000		
Aumento del fondo oscillazione titoli	7.150.000		

XII LEGISLATURA - DISEGNI DI LEGGE E RELAZIONI - DOCUMENTI

DIMOSTRAZIONE DEL DISAVANZO DI AMMINISTRAZIONE

Disavanzo di amministrazione al 01/01/1989	-	2.603.124.222
Avenzo della gestione finanziaria corrente	+	157.073.156
Disavanzo della gestione dei residui	-	18.414.121
Investimenti in opere sul patrimonio immobiliare e mobiliare	-	558.554.049
Realizzi immobiliari e mobiliari	+	353.361.200
DISAVANZO DI AMMINISTRAZIONE AL 31/12/1989	-	2.669.768.036

DIMOSTRAZIONE DELLA CONCORDANZA TRA IL CONTO DI BILANCIO E QUELLO DI PATRIMONIO

Residui attivi 1988 e precedenti	1.862.552.715	
Residui attivi 1989	3.121.850.867	4.984.443.582
Residui passivi 1988 e precedenti	3.218.911.121	---
Residui passivi 1989	2.525.120.115	5.744.031.236
Disavanzo conto ordinario di cassa al 31/12/1989		759.587.654
		1.910.180.382
CONCORDANZA DEL DISAVANZO DI AMMINISTRAZIONE AL 31/12/1989		2.669.768.036



ANMIG

ASSOCIAZIONE NAZIONALE FRA MUTILATI ED INVALIDI DI GUERRA

COMITATO CENTRALE

ROMA

BILANCIO CONSUNTIVO ESERCIZIO 1990

XII LEGISLATURA - DISEGNI DI LEGGE E RELAZIONI - DOCUMENTI

RIEPILOGO GENERALE

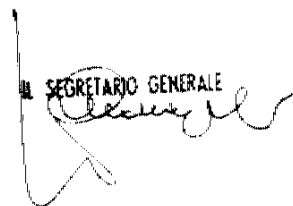
Residui attivi anni precedenti	4.888.923.686
ENTRATE	
Totale titolo I - Entrate correnti	8.587.575.180
Totale titolo II - Entrate in conto capitale	1.112.571.933
Totale titolo III - Entrate per partite di giro	3.628.786.580
TOTALE GENERALE DELLE ENTRATE	18.227.857.359
Disavanzo di cassa al 01/01/1990	1.910.180.382
Residui passivi anni precedenti	5.741.760.054
USCITE	
Totale titolo I - Uscite correnti	8.583.890.901
Totale titolo II - Uscite in conto capitale	925.845.745
Totale titolo III - Uscite per partite di giro	3.628.786.580
TOTALE GENERALE DELLE USCITE	20.790.253.662

IL DIRIGENTE SERVIZIO BILANCIO




IL PRESIDENTE

IL SEGRETARIO GENERALE



XII LEGISLATURA - DISEGNI DI LEGGE E RELAZIONI - DOCUMENTI

	PREVISIONE 1990	VARIAZIONI	PREVISIONE DEFINITIVA	ACCERTAMENTI		MAGGIORI O MINORI ENTRATE
				SOMME INCASSATE	SOMME RIBASTE DA INCASSARE	
CATEG. V - POSTE CORRETTIVE E COMPENSATIVE						
1017 Recupero e rimborsi	p.m. + 3.700.000		3.700.000	3.643.071	-	56.929
TOTALE CATEGORIA V			3.700.000	3.643.071	-	56.929
TOTALE TITOLO I - ENTRATE CORRENTI	7.728.600.000 + 888.200.000		8.616.800.000	8.576.584.437	2.020.960.723	19.224.840
TITOLO II - ENTRATE IN CONTO CAPITALE						
CATEG. VI - ALIENAZIONE DI BENI PATRIMONIALI						
2015 Alienazione di immobili	p.m.			1.068.571.933	-	1.068.571.933
2016 Alienazione di mobili, attrezzi e automazzi	p.m.			14.000.000	-	14.000.000
2018 Realizzati di valori mobiliari	p.m.				-	
2020 Realizzati di altri beni patrimoniali	p.m.				-	
TOTALE CATEGORIA VI				1.112.571.933	-	1.112.571.933
CATEG. VII - TRASFERIMENTI ATTIVI IN CONTO CAPITALE						
2021 Prelevamenti dai depositi	p.m.				-	
2023 Trasferimenti attivi diversi in conto capitale	p.m.				-	
TOTALE CATEGORIA VII						
CATEG. VIII - RISCOSSIONI DI CREDITI, ACCENSIONE DI DEBITI						
2024 Riscossioni di crediti	p.m.				-	
2025 Assicurazioni di 59588	p.m.				-	
TOTALE CATEGORIA VIII						
TOTALE TITOLO II - ENTRATE IN CONTO CAPITALE				1.112.571.933	-	1.112.571.933

XII LEGISLATURA - DISEGNI DI LEGGE E RELAZIONI - DOCUMENTI

TITOLO III CATEG. IX	PREVISIONE 1989	VARIAZIONI	PREVISIONE DEFINITIVA	ACCERTAMENTI			MAGGIORI O MINORI ENTRATE
				SOMME INCASSATE	SOMME RIMASTE DA INCASSARE	TOTALE	
- ENTRATE PER PARTITE DI GIRO							
- ENTRATE PER CONTO TERZI E PARTITE DIVERSE							
3030 Ritenute erariali	480.000.000	..	480.000.000	337.770.348	652	337.771.000	- 142.229.000
3031 Ritenute previdenziali e assistenziali	110.000.000	..	110.000.000	86.941.123	41.687	86.962.010	- 23.017.190
3032 Ritenute diverse ed incassi conto terzi	p.m.	..	p.m.	500.000	..	500.000	+ 500.000
3033 Recupero fondo economato	10.000.000	..	10.000.000	10.000.000	..	10.000.000	..
3034 Partite in conto sospesi	p.m.	..	p.m.	922.343.653	2.241.406.511	3.163.750.164	+ 3.163.750.164
3035 Partite varie - Gestione speciale larghe Uma	p.m.	..	p.m.	10.608.203	19.174.403	29.782.606	+ 29.782.606
TOTALE CATEGORIA IX	600.000.000	..	600.000.000	1.368.183.327	2.260.623.253	3.628.796.580	+ 3.028.796.580
TOTALE TITOLO III - ENTRATE PER PARTITE DI GIRO	600.000.000	..	600.000.000	1.368.183.327	2.260.623.253	3.628.796.580	+ 3.028.796.580
TOTALE TITOLI I - B - III	8.628.800.000	+ 888.200.000	9.216.800.000	9.057.319.697	4.281.613.976	13.338.933.673	+ 4.122.133.673
RIMANENZA DI CASSA			
RESIDUI ATTM 1989 E PRECEDENTI				2.751.531.830	2.137.391.856	4.888.923.686	- 95.519.896
				11.008.851.527	6.419.008.832	18.227.857.359	

XII LEGISLATURA - DISEGNI DI LEGGE E RELAZIONI - DOCUMENTI

TITOLO I CATEG. I	DESCRIZIONE	PREVISIONE 1990	VARIAZIONI	PREVISIONE DEFINITIVA	I M P E G N I			MAGGIORI O MINORI USCITE
					SOMME PAGATE	SOMME RIMASTE DA PAGARE	TOTALE	
1001	Indennità ed oneri di funzionamento organi e commissioni centrali e per espletamento incarichi associativi	512.000.000	- 22.000.000	490.000.000	335.971.263	149.028.737	485.000.000	5.000.000
1002	Oneri di funzionamento organi regionali	268.000.000	"	268.000.000	267.350.000	"	267.350.000	650.000
	TOTALE CATEGORIA I	780.000.000	- 22.000.000	758.000.000	603.321.263	149.028.737	752.350.000	5.650.000
CATEG. II	ONERI PER UFFICI E SERVIZI							
1005	Acquisto di prodotti, materiali di consumo e noleggio macchinari	20.000.000	+ 3.000.000	23.000.000	22.900.070	"	22.900.070	9.300
1006	Acquisto di libri, riviste, giornali ed altre pubblicazioni	6.000.000	+ 1.000.000	7.000.000	5.519.100	962.400	6.481.500	516.500
1007	Acqua, energia elettrica, e riscaldamento locali	59.000.000	"	59.000.000	1.294.575	57.705.425	59.000.000	"
1008	Manutenzione, pulizie locali e riparazioni ordinarie	93.000.000	"	93.000.000	78.423.063	9.551.320	87.974.383	5.025.617
1009	Spese di cancelleria e stampati	35.000.000	"	35.000.000	34.863.308	"	34.863.308	46.694
1010	Spese postelegrafoniche	96.000.000	+ 7.000.000	103.000.000	101.233.796	785.939	102.019.737	980.263
1011	Fido locali	p.m.	"	p.m.	"	"	"	"
1012	Premi di assicurazione	45.000.000	- 3.000.000	42.000.000	39.775.546	1.456.000	41.231.546	768.454
1013	Spese di rappresentanza	6.800.000	"	6.800.000	3.396.755	749.000	4.147.755	2.682.245
1014	Spese legali, compensi e rimborsi per speciali incarichi e consulenze	74.000.000	"	74.000.000	23.407.625	50.592.375	74.000.000	"
1015	Studi, ricerche, documentazioni, ecc.	5.000.000	"	5.000.000	"	5.000.000	5.000.000	"
1016	Spese diverse di amministrazione	3.000.000	+ 2.000.000	5.000.000	3.162.654	1.161.081	4.323.935	676.065
1017	Altri oneri di funzionamento	700.000	"	700.000	"	"	"	700.000
	TOTALE CATEGORIA II	443.500.000	+ 10.000.000	453.500.000	314.159.692	127.963.549	442.122.232	11.377.768

XII LEGISLATURA - DISEGNI DI LEGGE E RELAZIONI - DOCUMENTI

	PREVISIONE 1990	VARIAZIONI	PREVISIONE DEFINITIVA	I M P E G N I		MAIORI O MINORI USCITE	
				SOMME PAGATE	SOMME RIMASTE DA PAGARE		
CATEG. III - ONERI DI PERSONALE							
1021	890.000.000	+ 58.000.000	1.018.000.000	1.003.945.536	"	14.054.464	
1022	19.800.000	+ 10.000.000	26.800.000	18.985.588	7.768.458	45.894	
1023	600.000	+ 100.000	700.000	685.434	"	34.566	
1024	387.000.000	"	387.000.000	338.755.155	48.244.845	"	
1025	p.m.	"	p.m.	"	"	"	
1026	70.000.000	+ 29.000.000	99.000.000	"	98.968.074	31.926	
TOTALE CATEGORIA III				1.854.900.000	1.842.351.713	1.517.333.090	14.168.910
CATEG. IV - ONERI PER L'ATTIVITA' PROMOZIONALE							
1027	3.338.000.000	+ 365.200.000	3.704.200.000	2.366.161.485	1.338.038.515	"	
1028	700.000.000	+ 300.000.000	1.000.000.000	820.606.377	179.393.623	"	
1030	p.m.	"	p.m.	"	"	"	
TOTALE CATEGORIA IV				4.038.000.000	3.186.767.862	1.517.432.138	4.704.300.000
CATEG. V - TRASFERIMENTI PASSIVI CORRENTI							
1032	50.000.000	+ 10.000.000	60.000.000	49.559.654	10.000.000	440.346	
1033	6.000.000	"	6.000.000	5.957.500	"	442.500	
TOTALE CATEGORIA V				56.000.000	55.117.154	10.000.000	882.846

XII LEGISLATURA - DISEGNI DI LEGGE E RELAZIONI - DOCUMENTI

CATEG. VI	CATEG. VII	CATEG. VIII	PREVISIONE			IMPEGNI			MAGGIORI O MINORI USCITE
			1990	VARIAZIONI	PREVISIONE DEFINITIVA	SOMME PAGATE	SOMME RIMASTE DA PAGARE	TOTALE	
CATEG. VI - ONERI FINANZIARI E TRIBUTARI									
1036			460.000.000		676.000.000	321.032.640	354.967.360	676.000.000	
1037			420.000.000	+ 216.000.000	420.000.000	316.337.438	106.662.562	420.000.000	
1039			p.m.	--	p.m.	--	--	--	
TOTALE CATEGORIA VI			880.000.000	+ 216.000.000	1.096.000.000	634.340.078	461.629.922	1.096.000.000	
CATEG. VII - ONERI STRAORDINARI E FONDO DI RISERVA									
1040			p.m.	--	p.m.	--	--	--	
1041			p.m.	--	p.m.	--	--	--	
1042			69.100.000	+ 69.100.000	69.100.000	--	--	--	
1044			6.600.000	+ 900.000	7.500.000	4.981.615	1.733.610	6.715.625	784.575
TOTALE CATEGORIA VII			76.700.000	+ 69.200.000	7.500.000	4.981.615	1.733.610	6.715.625	784.575
CATEG. VIII - POSTE CONFFETTIVE E COMPENSATIVE									
1045			p.m.	+ 100.000	100.000	43.000	--	43.000	57.000
TOTALE CATEGORIA VIII			--	+ 100.000	100.000	43.000	--	43.000	57.000
TOTALE TITOLO I - USCITE CORRENTI			7.728.600.000	+ 888.200.000	8.616.800.000	6.161.081.377	2.452.799.324	8.593.880.901	32.919.099

XII LEGISLATURA - DISEGNI DI LEGGE E RELAZIONI - DOCUMENTI

	PREVISIONE 1980	VARIAZIONI	PREVISIONE DEFINITIVA	I M P E G N I			MAGGIORI O MINORI USCITE
				SOMME PAGATE	SOMME RIMASTE DA PAGARE	TOTALE	
TITOLO II - USCITE IN CONTO CAPITALE							
CATEG. IX - ACQUISTO DI BENI PATRIMONIALI							
2048 Acquisto di immobili	p.m.	--	p.m.	61.810.000	--	61.810.000	+ 61.810.000
2049 Acquisto di mobili, attrezzature e automezzi	p.m.	--	p.m.	69.800.454	--	69.800.454	+ 69.800.454
2050 Acquisto di valori mobiliari	p.m.	--	p.m.	--	--	--	--
2051 Oneri per opere di restauro al patrimonio immobiliare e per grandi manutenzioni a mobili, macchine ed attrezzature	p.m.	--	p.m.	644.035.291	--	644.035.291	+ 644.035.291
2053 Acquisto di altri beni patrimoniali	p.m.	--	p.m.	--	--	--	--
TOTALE CATEGORIA IX	--	--	--	775.645.745	--	775.645.745	+ 775.645.745
CATEG. X - TRASFERIMENTI PASSIVI IN CONTO CAPITALE							
2054 Versamenti ai fondi di accantonamento	p.m.	--	p.m.	--	--	--	--
2057 Trasferimenti passivi diversi in conto capitale	p.m.	--	p.m.	150.000.000	--	150.000.000	+ 150.000.000
TOTALE CATEGORIA X	--	--	--	150.000.000	--	150.000.000	+ 150.000.000
CATEG. XI - PAGAMENTO DI DEBITI, ACCENSIONE DI CREDITI							
2058 Pagamento di debiti	p.m.	--	p.m.	--	--	--	--
2059 Accensione di crediti	p.m.	--	p.m.	--	--	--	--
TOTALE CATEGORIA XI	--	--	--	--	--	--	--
TOTALE TITOLO II - USCITE IN CONTO CAPITALE	--	--	--	925.645.745	--	925.645.745	+ 925.645.745

XII LEGISLATURA - DISEGNI DI LEGGE E RELAZIONI - DOCUMENTI

	PREVISIONE 1990	VARIAZIONI	PREVISIONE DEFINITIVA	I M P E G N I		TOTALE	MAGGIORI MINORI USCITE
				SOMME PAGATE	SOMME RIMASTE DA PAGARE		
TITOLO III - USCITE PER PARTITE DI GIRO							
CATEG. XII - USCITE PER CONTO TERZI E PARTITE DIVERSE							
3060 Versamento ritenute erariali	480.000.000	**	480.000.000	292.079.000	45.965.000	337.771.000	- 142.229.000
3061 Versamento ritenute previdenziali ed assistenziali	110.000.000	**	110.000.000	74.659.920	12.322.890	86.982.810	- 23.017.190
3062 Versamento ritenute diverse e pagamenti conto terzi	p.m.	**	p.m.	500.000	**	500.000	+ 500.000
3063 Anticipazione fondo economato	10.000.000	**	10.000.000	10.000.000	**	10.000.000	**
3064 Partita in conto scoperte	p.m.	**	p.m.	2.646.013.279	515.736.885	3.163.750.008	+ 3.163.750.184
3065 Partita varie - Gestione tanghe UMA	p.m.	**	p.m.	29.782.608	**	29.782.608	+ 29.782.608
TOTALE CATEGORIA XII	600.000.000	**	600.000.000	3.055.031.805	573.754.775	3.628.786.580	+ 3.628.786.580
TOTALE TITOLO III - USCITE PER PARTITE DI GIRO	600.000.000	**	600.000.000	3.055.031.805	573.754.775	3.628.786.580	+ 3.628.786.580
TOTALE TITOLI I - II - III	8.328.600.000	+ 884.800.000	9.213.400.000	10.141.785.927	2.996.554.299	13.138.313.228	+ 3.921.913.228
RESIDUI PASSIVI 1989 E PRECEDENTI				3.512.221.145	2.229.538.909	5.741.760.054	- 2.271.182
DISAVANZO DI CASSA				1.910.190.382	**	1.910.190.382	
				15.564.160.454	5.228.093.208	20.790.253.662	

XII LEGISLATURA - DISEGNI DI LEGGE E RELAZIONI - DOCUMENTI

R E S I D U I A T T I V I

	AL 01/01/1990	SOMME RISCOSE	SVALUTAZIONI	SOMME RILASATE DA RISCOUOTERE AL 31/12/1990
1001				
1007	290.424.710	28.000.000		262.424.710
1008	693.683.617	298.473.615		395.210.002
1011	1.003.500	1.003.500		
3034	1.008.999.879	739.026.200		269.973.679
3035	2.958.057.353	1.673.787.038	94.048.750	1.190.261.465
3053	35.757.577	35.757.577		
	6.935.046	5.483.900	1.451.146	
	4.894.443.382	2.781.531.630	95.519.895	2.137.391.856

XII LEGISLATURA - DISEGNI DI LEGGE E RELAZIONI - DOCUMENTI

R E S I D U I P A S S I V I

	AL 01/01/1990	SOMME PAGATE	ANNULLAMENTI	SOMME RIMASTE DA PAGARE AL 31/12/1990
1001				
1005	41.164.575	41.164.575		
1006	661.000	661.000		
1007	1.400.260	1.400.260		
1008	318.017.973			318.017.973
1009	9.114.275	9.114.275		
1010	2.667.250	2.667.250		
1013	1.825.453	1.825.453		
1014	1.173.686	1.173.686		
1016	51.312.900	51.312.900		
1024	288.900	288.900		
1026	57.950.920	57.950.920		
1027	66.295.900	66.295.900		
1028	3.066.637.250	2.328.867.906		738.479.342
1030				
1032	72.753.765	72.753.765		
1036	335.820.175	335.820.175		
1037	22.468.806	22.468.806		
1044	113.239.275	113.239.275		
3060	128.182.753	128.182.753		
3061	2.019.800	2.019.800		
	1.154		1.154	
3064	16.406.632	14.268.090	2.120.572	
	1.431.177.850	256.966.900	146.456	1.171.041.594
	5.744.031.236	3.512.221.145	2.271.182	2.229.538.909

XII LEGISLATURA - DISEGNI DI LEGGE E RELAZIONI - DOCUMENTI

CONTO DI CASSA ESERCIZIO 1990

DISAVANZO DI CASSA AL 01/01/1990		1.910.180.362 -
Riscossioni:		
Per entrate correnti	6.576.584.437	
Per entrate in conto capitale	1.112.571.933	
Per partite di giro	1.368.163.327	
Per residui attivi	2.761.531.830	11.808.851.527 +
Pagamenti:		
Per spese correnti	6.161.081.377	
Per spese in conto capitale	925.645.745	
Per partite di giro	3.055.031.805	
Per residui passivi	3.512.221.145	13.653.980.072 -
DISAVANZO DI CASSA AL 31/12/1990		3.755.308.927 -

XII LEGISLATURA - DISEGNI DI LEGGE E RELAZIONI - DOCUMENTI

CONTO PATRIMONIALE

PASSIVITA'

	AL 01/01/1990	AUMENTI	DIMINUZIONI	AL 31/12/1990
M.P.S. - Scoperto conto ordinario di cassa	1.910.190.982	13.653.960.072	11.808.851.527	3.755.308.927
Fondo oscillazioni titoli	22.550.000	550.000	--	23.100.000
Debiti: Residui passivi 1989 e precedenti	5.744.031.236	--	3.514.492.327	2.229.538.909
Residui passivi 1990	--	2.996.554.299	--	2.996.554.299
Fondo liquidazione dipendenti	403.968.030	96.554.218	90.511.930	410.010.318
Fondo liquidazione ex dipendenti	290.836.675	--	43.377.007	247.459.668
Beni di terzi	7.500.000	--	7.500.000	--
PATRIMONIO NETTO	8.379.066.323	16.747.638.569	15.464.732.791	9.661.972.121
	3.875.302.428	20.768.546.730	20.869.063.683	3.774.785.475
	12.254.368.751	37.516.185.319	36.333.796.474	13.436.757.596

Attività al 01/01/1990	12.254.368.751		
Attività al 31/12/1990	13.436.757.596	1.182.388.845	
Passività al 01/01/1990	8.379.066.323		
Passività al 31/12/1990	9.661.972.121	1.282.905.798	
Diminuzione netto patrimoniale		100.516.953	
Patrimonio netto al 01/01/1990			
Patrimonio netto al 31/12/1990		3.875.302.428	
		3.774.785.475	
Diminuzione patrimonio netto		100.516.953	

XII LEGISLATURA - DISEGNI DI LEGGE E RELAZIONI - DOCUMENTI

CONTO ECONOMICO

Entrate correnti accertate	8.597.575.160	
Uscite correnti impegnate	8.583.980.901	
Aванzo finanziario della gestione corrente	13.694.259	+
Disavanzo della gestione dei residui	93.248.714	-
Aumento fondo oscillazioni titoli	550.000	-
Ammortamento mobili ed attrezzature	20.412.498	-
Disavanzo economico dell'esercizio	100.516.953	-

VALUTAZIONE DEI TITOLI DI PROPRIETA' AL 31/12/1990			
	VALORE NOMINALE	QUOTAZIONE	VALUTAZIONE AL 31/12/1990
Italfondario 6% serie 6°	110.000.000	79	86.900.000
Valore nominale	110.000.000		
Valutazione 31/12/1990	86.900.000		
Minor valore al 31/12/1990	23.100.000		
Fondo oscillazioni titoli esistente	22.550.000		
Aumento del fondo oscillazione titoli	550.000		


XII LEGISLATURA - DISEGNI DI LEGGE E RELAZIONI - DOCUMENTI

DIMOSTRAZIONE DEL DISAVANZO DI AMMINISTRAZIONE

Disavanzo di amministrazione al 01/01/1990	2.669.768.036	-
Avanzo della gestione finanziaria corrente	13.694.259	+
Disavanzo della gestione dei residui	93.248.714	-
Investimenti in opere sul patrimonio immobiliare e mobiliare	925.645.745	-
Realizzi immobiliari e mobiliari	1.112.571.933	+
DISAVANZO DI AMMINISTRAZIONE AL 31/12/1990	2.562.396.303	-

DIMOSTRAZIONE DELLA CONCORDANZA TRA IL CONTO DI BILANCIO E QUELLO DI PATRIMONIO

Residui attivi 1989 e precedenti	2.137.391.856	6.419.005.832	+
Residui attivi 1990	4.281.613.976		
Residui passivi 1989 e precedenti	2.229.538.909		
Residui passivi 1990	2.996.554.299	5.226.093.208	-
Disavanzo conto ordinario di cassa al 31/12/1990		1.192.212.624	+
		3.755.308.927	-
CONCORDANZA DEL DISAVANZO DI AMMINISTRAZIONE AL 31/12/1990		2.562.396.303	-



A N M I G

ASSOCIAZIONE NAZIONALE FRA MUTILATI ED INVALIDI DI GUERRA

COMITATO CENTRALE

ROMA


BILANCIO CONSUNTIVO ESERCIZIO 1991

XII LEGISLATURA - DISEGNI DI LEGGE E RELAZIONI - DOCUMENTI

RIEPILOGO GENERALE

Residui attivi anni precedenti	4.908.671.103
ENTRATE	
Totale titolo I - Entrate correnti	10.002.129.659
Totale titolo II - Entrate in conto capitale	3.187.024.700
Totale titolo III - Entrate per partite di giro	4.365.280.756
TOTALE GENERALE DELLE ENTRATE	22.463.106.218
Disavanzo di cassa al 01/01/1991	3.755.308.927
Residui passivi anni precedenti	3.715.758.479
U S C I T E	
Totale titolo I - Uscite correnti	10.526.301.068
Totale titolo II - Uscite in conto capitale	1.244.006.846
Totale titolo III - Uscite per partite di giro	4.365.280.756
TOTALE GENERALE DELLE USCITE	23.606.656.076

IL DIRIGENTE SERVIZIO BILANCIO




IL PRESIDENTE



IL SEGRETARIO GENERALE



XII LEGISLATURA - DISEGNI DI LEGGE E RELAZIONI - DOCUMENTI

TITOLO I CATEG. I	PREVISIONE 1981	VARIAZIONI	PREVISIONE DEFINITIVA	A C C E R T A M E N T I		MAGGIORI O MINORI ENTRATE
				SOMME INCASSATE	SOMME RIMASTE DA INCASSARE	
ENTRATE CORRENTI ENTRATE CONTRIBUTIVE						
1001 Contributi degli iscritti	5.954.000.000	--	5.954.000.000	5.297.000.000	657.000.000	--
1002 Contributi dello Stato	1.430.000.000	50.000.000	1.380.000.000	--	1.380.000.000	--
1003 Contributi di enti e di privati	p.m.	36.000.000	36.000.000	36.000.000	--	--
1006 Altre entrate contributive	p.m.	3.106.590	3.106.590	3.106.590	--	106.590
TOTALE CATEGORIA I	7.384.000.000	+ 11.000.000	7.373.000.000	5.336.106.590	2.037.000.000	+ 106.590
CATEG. II RENDITE E PROVENTI PATRIMONIALI						
1007 Rendite immobiliari	1.180.000.000	+ 220.000.000	1.400.000.000	953.193.285	446.806.715	--
1008 Rendite mobiliari	10.000.000	--	10.000.000	6.565.000	3.405.000	--
1010 Altri proventi patrimoniali	p.m.	--	p.m.	--	--	--
TOTALE CATEGORIA II	1.190.000.000	+ 220.000.000	1.410.000.000	959.758.285	450.211.715	=
CATEG. III TRASFERIMENTI ATTIVI CORRENTI						
1011 Trasferimenti attivi correnti	1.200.000.000	--	1.200.000.000	43.617.165	1.156.382.835	--
TOTALE CATEGORIA III	775.000.000	=	1.200.000.000	43.617.165	1.156.382.835	=
CATEG. IV PROVENTI VARI ED ENTRATE STRAORDINARIE						
1013 Proventi vari	p.m.	--	p.m.	--	--	--
1014 Entrate straordinarie	p.m.	--	p.m.	--	--	--
1016 Entrate non classificabili	p.m.	--	p.m.	--	--	--
TOTALE CATEGORIA IV	--	=	--	--	--	=

XII LEGISLATURA - DISEGNI DI LEGGE E RELAZIONI - DOCUMENTI

	PREVISIONE 1991	VARIAZIONI	PREVISIONE DEFINITIVA	ACCERTAMENTI			MAGGIORI O MINORI ENTRATE
				SOMME INCASSATE	SOMME RIMASTE DA INCASSARE	TOTALE	
CATEG. V - POSTE CORRETTIVE E COMPENSATIVE							
1017 Recupero e rimborsi	p.m.	+ 18.500.000	18.500.000	19.023.069	--	19.023.069	+ 523.069
TOTALE CATEGORIA V			18.500.000	19.023.069	--	19.023.069	+ 523.069
TOTALE TITOLO I - ENTRATE CORRENTI	9.774.000.000	+ 227.500.000	10.001.500.000	6.358.535.109	3.643.964.891	10.002.129.859	+ 829.859
TITOLO II - ENTRATE IN CONTO CAPITALE							
CATEG. VI - ALIENAZIONE DI BENI PATRIMONIALI							
2015 Alienazione di immobili	p.m.	--	p.m.	3.140.524.700	--	3.140.524.700	+ 3.140.524.700
2016 Alienazione di mobili, attrez. e automezzi	p.m.	--	p.m.	16.500.000	--	16.500.000	+ 16.500.000
2018 Realizzi di valori mobiliari	p.m.	--	p.m.	30.000.000	--	30.000.000	+ 30.000.000
2020 Realizzi di altri beni patrimoniali	p.m.	--	p.m.	--	--	--	--
TOTALE CATEGORIA VI			--	3.187.024.700	--	3.187.024.700	+ 3.187.024.700
CATEG. VII - TRASFERIMENTI ATTIVI IN CONTO CAPITALE							
2021 Prelevamenti dai depositi	p.m.	--	p.m.	--	--	--	--
2023 Trasferimenti attivi diversi in conto capitale	p.m.	--	p.m.	--	--	--	--
TOTALE CATEGORIA VII			--	--	--	--	--
CATEG. VIII - RISCOSSIONI DI CREDITI, ACCENSIONE DI DEBITI							
2024 Riscossioni di crediti	p.m.	--	p.m.	--	--	--	--
2025 Accensione di debiti	p.m.	--	p.m.	--	--	--	--
TOTALE CATEGORIA VIII			--	--	--	--	--
TOTALE TITOLO II - ENTRATE IN CONTO CAPITALE			--	3.187.024.700	--	3.187.024.700	+ 3.187.024.700

XII LEGISLATURA - DISEGNI DI LEGGE E RELAZIONI - DOCUMENTI

	PREVISIONE 1991	VARIAZIONI	PREVISIONE DEFINITIVA	A C C E R T A M E N T I			MAGGIORI O MINORI ENTRATE
				SOMME INCASSATE	SOMME RIMASTE DA INCASSARE	TOTALE	
TITOLO III - ENTRATE PER PARTITE DI GIRO							
CATEG. IX - ENTRATE PER CONTO TERZE PARTITE DIVERSE							
3030 Ritenute erariali	480.000.000	--	480.000.000	363.576.435	25.162.444	388.738.879	91.261.121
3031 Ritenute previdenziali e assistenziali	110.000.000	--	110.000.000	101.020.477	7.282.059	108.302.536	1.697.464
3032 Ritenute diverse ed incassi conto terzi	p m	--	p m	5.500.000	500.000	6.000.000	6.000.000
3033 Recupero fondo economato	20.000.000	--	20.000.000	--	20.000.000	20.000.000	--
3034 Partite in conto sospesi	p m	--	p m	984.629.656	2.798.204.161	3.782.833.817	3.782.833.817
3035 Partite varie - Gestione speciale laguna Lina	p m	--	p m	32.783.787	26.621.711	59.405.514	59.405.514
TOTALE CATEGORIA IX	610.000.000	--	610.000.000	1.487.510.375	2.877.770.381	4.365.280.756	3.785.280.756
TOTALE TITOLO III - ENTRATE PER PARTITE DI GIRO	610.000.000	--	610.000.000	1.487.510.375	2.877.770.381	4.365.280.756	3.785.280.756
TOTALE TITOLI I - II - III	10.284.000.000	+ 227.500.000	10.611.500.000	11.033.070.184	6.521.364.931	17.554.435.115	+ 6.942.935.115
RIAMENZA DI CASSA							
RESIDUI ATTIVI 1990 E PRECEDENTI				1.292.339.027	3.616.332.076	4.908.671.103	- 1.510.334.720
				12.325.409.211	10.137.697.007	22.463.106.218	

XII LEGISLATURA - DISEGNI DI LEGGE E RELAZIONI - DOCUMENTI

TITOLO I CATEG. I	USCITE CORRENTI SPESA PER GLI ORGANI STATUTARI	PREVISIONE 1991	VARIAZIONI	PREVISIONE DEFINITIVA	I M P E G N I			MAGGIORI O MINORI USCITE
					SOMME PAGATE	SOMME RIMASTE DA PAGARE	TOTALE	
1001	federatività ed oneri di funzionamento organi e comitati/provvedimenti centrali e per espletamento incarichi associativi	512 000 000	100 000 000	412 000 000	338 930 923	73 069 077	412 000 000	---
1002	Oneri di funzionamento organi regolari	268 000 000	---	268 000 000	267 110 000	420 000	267 530 000	470 000
	TOTALE CATEGORIA I	780 000 000	100 000 000	880 000 000	606 040 923	73 489 077	679 530 000	470 000
CATEG. II	ONERI PER UFFICIE SERVIZI							
1005	Acquisto di prodotti, materiali di consumo e noleggio macchinari	23 000 000	3 000 000	26 000 000	25 992 734	---	25 992 734	7 266
1006	Acquisto di libri, riviste, giornali ed altre pubblicazioni	7 000 000	---	7 000 000	6 040 050	911 100	6 951 150	48 650
1007	Acqua, energia elettrica, e riscaldamento locali	59 000 000	---	59 000 000	1 206 750	57 793 250	59 000 000	---
1008	Mantenimento, pulizie locali e riparazioni ordinarie	93 000 000	2 000 000	91 000 000	77 065 384	7 892 942	84 958 326	6 041 474
1009	Spese di cancelleria e stampa	35 000 000	---	35 000 000	30 321 783	3 447 592	31 769 375	1 230 635
1010	Spese postelegrafoniche	105 000 000	---	105 000 000	100 815 215	578 033	101 393 248	3 608 752
1011	Fino locali	p.m.	---	p.m.	---	---	---	---
1012	Previdi di assicurazione	42 000 000	1 000 000	43 000 000	40 461 774	2 375 000	42 836 774	163 226
1013	Spese di rappresentanza	6 800 000	1 000 000	5 800 000	4 008 611	973 950	4 982 561	817 430
1014	Spese legali, compensi e rimborsi per speciali incarichi e consulenze	74 000 000	---	74 000 000	13 915 000	46 765 000	60 680 000	13 320 000
1015	Studi, ricerche, documentazioni, ecc.	5 000 000	---	5 000 000	3 204 376	1 795 624	5 000 000	---
1016	Spese diverse di amministrazione	5 000 000	---	5 000 000	4 373 050	441 000	4 814 050	185 950
1017	Altri oneri di funzionamento	700 000	700 000	---	---	---	---	---
	TOTALE CATEGORIA II	455 500 000	3 000 000	455 800 000	307 404 927	122 973 481	430 378 408	25 421 592

XII LEGISLATURA - DISEGNI DI LEGGE E RELAZIONI - DOCUMENTI

CATEG. III	ONERI DI PERSONALE	PREVISIONE 1981	VARIAZIONI	PREVISIONE DEFINITIVA	I M P E G N I			MAGGIORI O MINORI USCITE
					SOMME PAGATE	SOMME RIMASTE DA PAGARE	TOTALE	
1021	Competenze ordinarie	998.000.000	+ 150.000.000	1.148.000.000	1.056.808.763	79.952.687	1.196.761.450	11.238.550
1022	Competenze straordinarie	26.000.000	--	26.000.000	24.589.521	1.410.479	26.000.000	--
1023	Indennità e rimborsi spese	1.000.000	+ 200.000	1.200.000	1.000.000	100.000	1.200.000	--
1024	Oneri rillesi	387.000.000	+ 70.000.000	457.000.000	408.300.152	58.887.653	467.187.805	10.187.805
1025	Pagamento indennità di cessato servizio	p.m.	--	p.m.	--	--	--	--
1026	Quota di accantonamento al fondo quiescenza dipendenti	100.000.000	+ 700.000	100.700.000	100.517.361	--	100.517.361	182.639
	TOTALE CATEGORIA III	1.912.000.000	+ 220.900.000	1.732.900.000	1.591.315.797	140.350.819	1.731.668.616	- 1.233.384
CATEG. IV	ONERI PER L'ATTIVITA' ISTITUZIONALE							
1027	Oneri per l'attività e le iniziative istituzionali e promozionali degli Organi centrali e periferici	4.661.000.000	+ 50.000.000	4.711.000.000	3.129.637.505	1.581.362.495	4.711.000.000	--
1028	Oneri per le iniziative di carattere nazionale ed internazionale per la pace ed il disarmo, il sostegno delle istituzioni della Repubblica e per la stampa associativa	1.000.000.000	--	1.000.000.000	930.444.464	224.658.731	1.155.103.195	155.103.195
	TOTALE CATEGORIA IV	5.661.000.000	+ 50.000.000	5.711.000.000	4.060.081.969	1.806.021.226	5.866.103.195	+ 155.103.195
CATEG. V	TRASFERIMENTI PASSIVI CORRENTI							
1032	Contributi alla Saz per esigenze straordinarie	50.000.000	--	50.000.000	44.611.480	1.190.000	45.801.480	4.198.520
1033	Contributi al fondo perduto	6.000.000	+ 800.000	6.800.000	6.705.000	--	6.705.000	95.000
	TOTALE CATEGORIA V	56.000.000	+ 800.000	56.800.000	51.316.480	1.190.000	52.508.480	- 4.293.820

XII LEGISLATURA - DISEGNI DI LEGGE E RELAZIONI - DOCUMENTI

	PREVISIONE 1991	VARIAZIONI	PREVISIONE DEFINITIVA	I M P E G N I			MAGGIORI MINORI USCITE
				SOMME PAGATE	SOMME RIMASTE DA PAGARE	TOTALE	
CATEG. VI - ONERI FINANZIARI E TRIBUTARI							
1036	900.000.000	---	900.000.000	277.900.850	772.888.500	1.050.789.450	+ 150.789.450
1037	300.000.000	+ 150.000.000	450.000.000	180.814.393	519.637.766	700.552.159	+ 250.552.159
1039	p.m.	---	p.m.	---	---	---	---
TOTALE CATEGORIA VI	1.200.000.000	+ 150.000.000	1.350.000.000	458.815.343	1.292.528.266	1.751.341.609	+ 401.341.609
CATEG. VII - ONERI STRAORDINARI E FONDO DI RISERVA							
1040	p.m.	---	p.m.	---	---	---	---
1041	p.m.	---	p.m.	---	---	---	---
1042	102.000.000	102.000.000	102.000.000	---	---	---	---
1044	7.500.000	---	7.500.000	5.622.250	1.851.000	7.473.250	+ 26.750
TOTALE CATEGORIA VII	109.500.000	102.000.000	7.500.000	5.622.250	1.851.000	7.473.250	+ 26.750
CATEG. VIII - POSTE CORRETTIVE E COMPENSATIVE							
1045	p.m.	+ 7.500.000	7.500.000	7.301.510	---	7.301.510	+ 198.490
	p.m.	---	---	---	---	---	---
TOTALE CATEGORIA VIII	9.774.000.000	+ 7.500.000	7.500.000	7.301.510	---	7.301.510	+ 198.490
TOTALE TITOLO I - USCITE CORRENTI	9.774.000.000	+ 227.500.000	10.001.500.000	7.087.899.199	3.438.401.869	10.526.301.068	+ 524.801.068

XII LEGISLATURA - DISEGNI DI LEGGE E RELAZIONI - DOCUMENTI

	PREVISIONE 1981	VARIAZIONI	PREVISIONE DEFINITIVA	I M P E G N I			MAGGIORI MINORI USCITE
				SOMME PAGATE	SOMME RIMASTE DA PAGARE	TOTALE	
TITOLO II - USCITE IN CONTO CAPITALE							
CATEG. IX - ACQUISTO DI BENI PATRIMONIALI							
2048 Acquisto di immobili	p.m.						
2049 Acquisto di mobili, attrezzature e automezzi	p.m.						
2050 Acquisto di valori mobiliari	p.m.						
2051 Oneri per opere di restauro al patrimonio immobiliare e per grandi manutenzioni e mobili, macchine ed attrezzature	p.m.						
2053 Acquisto di altri beni patrimoniali	p.m.						
TOTALE CATEGORIA IX							
				565.806.971		565.806.971	
CATEG. X - TRASFERIMENTI PASSIVI IN CONTO CAPITALE							
2054 Versamenti ai fondi di accantonamento	p.m.						
2057 Trasferimenti passivi diversi in conto capitale	p.m.						
TOTALE CATEGORIA X							
				678.199.875		678.199.875	
CATEG. XI - PAGAMENTO DI DEBITI, ACCENSIONE DI CREDITI							
2058 Pagamento di debiti	p.m.						
2059 Accensione di crediti	p.m.						
TOTALE CATEGORIA XI							
TOTALE TITOLO II - USCITE IN CONTO CAPITALE							
				1.244.006.846		1.244.006.846	

XII LEGISLATURA - DISEGNI DI LEGGE E RELAZIONI - DOCUMENTI

	PREVISIONE 1991	VARIAZIONI	PREVISIONE DEFINITIVA	I M P E G N I			MAGGIORI O MINORI USCITE
				SOMME PAGATE	SOMME RIMASTE DA PAGARE	TOTALE	
TITOLO III - USCITE PER PARTITE DI GIRO							
CATEG. XII - USCITE PER CONTO TERZI E PARTITE DIVERSE							
3060 Versamento riannulla erariali	480.000.000	--	480.000.000	325.756.000	52.962.879	368.728.879	81.261.121
3061 Versamento riannulla previdenziali ed assistenziali	110.000.000	--	110.000.000	93.977.186	14.325.347	108.302.533	1.697.464
3062 Versamento riannulla diverse e pagamenti conto terzi	p.m.	--	p.m.	5.500.000	500.000	6.000.000	6.000.000
3063 Anticipazione fondo economato	20.000.000	--	20.000.000	--	20.000.000	20.000.000	--
3064 Partita in conto sospesi	p.m.	--	p.m.	3.471.632.068	3.112.201.729	3.782.833.827	3.782.833.827
3065 Partita varie - Gestione larghe UMA	p.m.	--	p.m.	59.405.514	--	59.405.514	59.405.514
TOTALE CATEGORIA XII	610.000.000	--	610.000.000	3.966.270.801	399.008.955	4.365.280.756	3.785.280.756
TOTALE TITOLO III - USCITE PER PARTITE DI GIRO	610.000.000	--	610.000.000	3.966.270.801	399.008.955	4.365.280.756	3.785.280.756
TOTALE TITOLI I - II - III	10.384.000.000	+ 227.500.000	10.611.500.000	12.298.176.846	3.827.411.828	16.125.588.674	5.824.066.670
RESIDUI PASSIVI 1990 E PRECEDENTI				684.133.067	3.031.625.412	3.715.758.479	1.610.334.720
DISAVANZO DI CASSA				3.755.308.927	--	3.755.308.927	--
				16.737.618.840	6.859.037.236	23.596.656.076	

XII LEGISLATURA - DISEGNI DI LEGGE E RELAZIONI - DOCUMENTI

R E S I D U I A T T I V I

		AL 01/01/1991	SOMME RISCOSE	SVALUTAZIONI	SOMME RIMASTE DA RISCOUTERE AL 31/12/1991
1001					
1007	Contributi degli iscritti	770.424.710	468.000.000		232.424.710
1008	Rendite immobiliari	962.135.632	653.740.565		308.395.067
1011	Rendite mobiliari	2.279.898	2.279.898		
3030	Trasferimenti attivi correnti	1.283.340.774			1.283.340.774
3031	Riservate erariali	652			652
3034	Riservate Presidenziali e Assisfianziati	41.667			41.667
3035	Partite in c/caspegi	3.431.607.976	148.144.061	1.510.334.729	1.772.129.186
	Partite varie - Gestione speciale targhe U.M.A.	19.174.403	19.174.403		
		6.419.095.832	1.292.339.027	1.510.334.729	3.616.332.076

XII LEGISLATURA - DISEGNI DI LEGGE E RELAZIONI - DOCUMENTI

I F E S I D U I P A S S I V I

	AL 01/01/1991	SOMME PAGATE	ANNULLAMENTI	SOMME RIMASTE DA PAGARE AL 31/12/1991
1001				
1006	149.028.737	46.517.084	==	102.511.653
1007	962.400	962.400	==	==
1008	378.723.398	21.457.810	3.191.017.973	36.247.815
1010	9.551.320	9.551.320	==	==
1012	785.939	785.939	==	==
1013	1.456.000	1.456.000	==	==
1014	749.000	159.850	==	589.050
1015	50.592.375	36.308.516	==	14.283.859
1016	5.000.000	==	==	5.000.000
1022	1.161.081	119.300	==	1.041.781
1024	7.768.458	==	==	7.768.458
1026	40.244.845	48.244.845	==	==
1027	98.968.074	==	==	98.968.074
1028	2.077.517.857	264.435.050	==	1.813.082.807
1032	179.393.623	1.154.700	==	178.238.923
1036	10.000.000	8.500.000	==	3.500.000
1037	354.897.380	==	==	354.897.380
1044	106.662.562	106.662.562	==	==
3060	1.733.810	1.733.810	==	==
3061	45.695.000	45.695.000	==	==
3064	12.322.890	12.322.890	==	==
	1.686.778.479	60.066.091	1.191.318.758	415.395.622
	5.226.093.208	604.133.067	1.510.334.729	3.091.625.412

XII LEGISLATURA - DISEGNI DI LEGGE E RELAZIONI - DOCUMENTI

CONTO DI CASSA ESERCIZIO 1991

DISAVANZO DI CASSA AL 01/01/1991		3.755.308.027
Riscossioni:		
Per entrate correnti	6.358.535.109	
Per entrate in conto capitale	3.187.024.700	
Per partite di giro	1.487.510.375	
Per residui attivi	1.292.339.027	12.325.409.211
Pagamenti:		
Per spese correnti	7.087.899.199	
Per spese in conto capitale	1.244.006.846	
Per partite di giro	3.966.270.801	
Per residui passivi	684.133.067	12.982.309.913
DISAVANZO DI CASSA AL 31/12/1991		4.412.209.629

XII LEGISLATURA - DISEGNI DI LEGGE E RELAZIONI - DOCUMENTI

VALORE PATRIMONIALE

ATTIVITA'

	AL 01/01/1991	AUMENTI	DIMINUZIONI	AL 31/12/1991
Cassa coordinata	--	--	--	--
Totali	110 000 000	--	30 000 000	80 000 000
Valore simbolico patrimonio immobiliare esistente	1	--	--	1
Mobili ed attrezzature	220 956 114	190 377 363	40 805 173	370 528 304
Consolidamento patrimonio immobiliare	6 029 325 663	1 053 629 403	3 140 524 700	3 942 430 446
Crediti - Riscatti attivi 1989 e precedenti	6 419 005 032	--	2 802 673 756	3 616 332 076
Riscatti attivi 1990	--	6 521 364 931	--	6 521 364 931
IAS - Fondo liquidazione dipendenti	410 010 318	98 065 718	--	508 076 036
Accantonamento liquidazione ex dipendenti	247 459 668	--	4 078 827	243 380 841
	13.436.757.596	7.863.437.495	6.018.082.450	15.282.112.635

XII LEGISLATURA - DISEGNI DI LEGGE E RELAZIONI - DOCUMENTI

CONTO PATRIMONIALE

PASSIVITA'

	AL 01/01/1991	AUMENTI	DIMINUZIONI	AL 31/12/1991
M.P.S. - Scoperto conto ordinario di cassa	3 755 308 927	12 982 309 913	12 325 409 211	4 412 209 629
Fondo oscillazioni titoli	23 100 000	--	6 300 000	16 800 000
Debiti - Residui passivi 1989 e precedenti	5 226 093 208	--	2 194 467 796	3 031 625 412
Residui passivi 1990	--	3 837 411 824	--	3 837 411 824
Fondo liquidazione dipendenti	410 010 318	98 665 718	--	508 676 036
Fondo liquidazione ex dipendenti	247 459 668	--	4 078 827	243 380 841
PATRIMONIO NETTO	9 661 972 121 3 774 785 475	16 917 787 455 22 393 693 329	14 530 255 834 22 935 869 911	12 049 503 742 3 232 608 893
	13.436.757.596	39.311.480.784	37.466.125.745	15.282.112.635

Attività al 01/01/1991	13 436 757 596	1 645 355 039	
Attività al 31/12/1991	15 282 112 635		
Passività al 01/01/1991	9 661 972 121	2 387 531 621	
Passività al 31/12/1991	12 049 503 742		
Diminuzione netto patrimoniale		542.176.582	
Patrimonio netto al 01/01/1991	3 774 785 475		
Patrimonio netto al 31/12/1991	3 232 608 893		
Diminuzione patrimonio netto		542.176.582	

XII LEGISLATURA - DISEGNI DI LEGGE E RELAZIONI - DOCUMENTI

CONTO ECONOMICO

Entrate correnti accertate	10 002 129 659
Uscite correnti impegnate	10 526 301 068
Disavanzo finanziario della gestione corrente	524 171 409
Diminuzione fondo oscillazioni titoli	6 300 000
Ammortamento mobili ed attrezzature	24.305.173
Disavanzo economico dell'esercizio	524.176.582

VALUTAZIONE DEI TITOLI DI PROPRIETA' AL 31/12/1991		QUOTAZIONE	VALUTAZIONE AL 31/12/1989
	VALORE NOMINALE		
Italfondario 6% serie 6°	80.000.000	79	63.200.000
Valore nominale	80.000.000		
Valutazione 31/12/1991	63.200.000		
Minor valore al 31/12/1991	16.800.000		
Fondo oscillazioni titoli esistente	23.100.000		
Diminuzione del fondo oscillazione titoli	6.300.000		


XII LEGISLATURA - DISEGNI DI LEGGE E RELAZIONI - DOCUMENTI

DIMOSTRAZIONE DEL DISAVANZO DI AMMINISTRAZIONE

Disavanzo di amministrazione al 01/01/1991	2 562 396 303
Disavanzo della gestione finanziaria corrente	524 171 409
Investimenti in opere sul patrimonio immobiliare e mobiliare	1 244 005 846
Realizzi immobiliari e mobiliari	3 187 024 700
DISAVANZO DI AMMINISTRAZIONE AL 31/12/1991	1.143.549.858

DIMOSTRAZIONE DELLA CONCORDANZA TRA IL CONTO DI BILANCIO E QUELLO DI PATRIMONIO

Residui attivi 1990 e precedenti	3 616 332 076	10 137 697 007
Residui attivi 1991	6 521 364 931	--
Residui passivi 1990 e precedenti	3 031 625 412	6 869 037 236
Residui passivi 1991	3 837 411 824	3 268 659 771
Disavanzo conto ordinario di cassa al 31/12/1991		4 412 209 629
CONCORDANZA DEL DISAVANZO DI AMMINISTRAZIONE AL 31/12/1991		1.143.549.858



A N M I G

ASSOCIAZIONE NAZIONALE FRA MUTILATI ED INVALIDI DI GUERRA

COMITATO CENTRALE

ROMA

BILANCIO CONSUNTIVO ESERCIZIO 1992

XII LEGISLATURA - DISEGNI DI LEGGE E RELAZIONI - DOCUMENTI

RIEPILOGO GENERALE

Residui attivi anni precedenti	10.137.554.668
ENTRATE	
Totale titolo I - Entrate correnti	11.294.762.341
Totale titolo II - Entrate in conto capitale	5.382.426.750
Totale titolo III - Entrate per partite di giro	6.013.158.794
TOTALE GENERALE DELLE ENTRATE	33.828.002.553
Disavanzo di cassa al 01/01/1992	4.412.209.528
Residui passivi anni precedenti	6.867.405.526
USCITE	
Totale titolo I - Uscite correnti	11.456.994.124
Totale titolo II - Uscite in conto capitale	1.132.188.042
Totale titolo III - Uscite per partite di giro	6.013.158.794
TOTALE GENERALE DELLE USCITE	35.591.956.115


IL DIRIGENTE SERVIZIO BILANCIO




IL PRESIDENTE



IL SEGRETARIO GENERALE



XII LEGISLATURA - DISEGNI DI LEGGE E RELAZIONI - DOCUMENTI

	PREVISIONE 1992	VARIAZIONI	PREVISIONE DEFINITIVA	A C C E R T A M E N T I			MAGGIORI O MINORI ENTRATE
				SOMME INCASSATE	SOMME RIMASTE DA INCASSARE	TOTALE	
CATEG. V - POSTE CORRETTIVE E COMPENSATIVE							
1017 Recupero e rimborsi	p.m.	+ 29.800.000	29.800.000	21.339.141	- -	21.339.141	- 8.460.859
TOTALE CATEGORIA V			29.800.000	21.339.141	- -	21.339.141	- 8.460.859
TOTALE TITOLO I - ENTRATE CORRENTI	10.488.500.000	+ 975.300.000	11.463.800.000	7.303.364.035	3.991.398.308	11.294.762.341	- 169.037.659
TITOLO II - ENTRATE IN CONTO CAPITALE							
CATEG. VI - ALIENAZIONE DI BENI PATRIMONIALI							
2015 Alienazione di immobili	p.m.	- -	p.m.	642.426.750	- -	642.426.750	+ 642.426.750
2016 Alienazione di mobili, attrez. e automezzi	p.m.	- -	p.m.	- -	- -	- -	- -
2018 Realizzi di valori mobiliari	p.m.	- -	p.m.	40.000.000	- -	40.000.000	+ 40.000.000
2020 Realizzi di altri beni patrimoniali	p.m.	- -	p.m.	- -	- -	- -	- -
TOTALE CATEGORIA VI				682.426.750	- -	682.426.750	+ 682.426.750
CATEG. VII - TRASFERIMENTI ATTIVI IN CONTO CAPITALE							
2021 Prelevamenti dai depositi	p.m.	- -	p.m.	- -	- -	- -	- -
2023 Trasferimenti attivi diversi in conto capitale	p.m.	- -	p.m.	- -	- -	- -	- -
TOTALE CATEGORIA VII							
CATEG. VIII - RISCOSSIONI DI CREDITI, ACCENSIONE DI DEBITI							
2024 Riscossioni di crediti	p.m.	- -	p.m.	- -	- -	- -	- -
2025 Accensione di debiti	p.m.	- -	p.m.	5.700.000.000	- -	5.700.000.000	5.700.000.000
TOTALE CATEGORIA VIII				5.700.000.000	- -	5.700.000.000	6.700.000.000
TOTALE TITOLO II - ENTRATE IN CONTO CAPITALE				6.382.426.750	- -	6.382.426.750	+ 6.382.426.750

XII LEGISLATURA - DISEGNI DI LEGGE E RELAZIONI - DOCUMENTI

	PREVISIONE 1992	VARIAZIONI	PREVISIONE DEFINITIVA	ACCERTAMENTI		MAGGIOR O MINORI ENTRATE
				SOMME INCASSATE	SOMME RIMASTE DA INCASSARE	
TITOLO III - ENTRATE PER PARTITE DI GIRO						
CATEG. IX - ENTRATE PER CONTO TERZI E PARTITE DIVERSE						
3030 Ritenute erariali	480.000.000	-	480.000.000	402.494.840	-	77.505.160
3031 Ritenute previdenziali e assistenziali	120.000.000	-	120.000.000	112.336.767	4.485.840	3.177.303
3032 Ritenute diverse ed incassi conto terzi	p.m.	-	p.m.	6.000.000	-	6.000.000
3033 Recupero fondo economato	20.000.000	-	20.000.000	-	20.000.000	-
3034 Partite in conto sospeso	p.m.	-	p.m.	2.085.369.850	3.348.861.813	+5.434.231.483
3035 Partite varie - Gestione speciale targhe Unas	p.m.	-	p.m.	32.061.983	1.547.901	+33.609.884
TOTALE CATEGORIA IX	620.000.000	-	620.000.000	2.538.263.440	3.374.892.354	+ 8.013.158.794
TOTALE TITOLO III - ENTRATE PER PARTITE DI GIRO	620.000.000	-	620.000.000	1.638.263.440	3.374.892.354	+ 5.013.158.794
TOTALE TITOLI I - II - III	11.108.600.000	+ 975.300.000	12.083.900.000	16.324.054.225	7.366.293.860	+11.608.347.885
RIINANZA DI CASSA						
RESIDUI ATTIVI 1991 E PRECEDENTI				3.763.262.310	6.374.392.358	10.137.654.668
				20.087.316.535	13.740.686.018	33.928.002.553

XII LEGISLATURA - DISEGNI DI LEGGE E RELAZIONI - DOCUMENTI

TITOLO I CATEG. I	USCITE CORRENTI - SPESE PER GLI ORGANI STATUTARI	PREVISIONE 1992	VARIAZIONI	PREVISIONE DEFINITIVA	I M P E G N I			MAGGIORI O MINORI USCITE
					SOMME PAGATE	SOMME RIMASTE DA PAGARE	TOTALE	
1001	Indennità ed oneri di funzionamento organi e commissioni centrali e per espletamento incarichi associativi	512.000.000	- 60.000.000	452.000.000	404.053.000	45.947.000	450.000.000	2.000.000
1002	Oneri di funzionamento organi regionali	288.000.000	+ 9.000.000	277.000.000	275.330.000	1.250.000	276.580.000	420.000
	TOTALE CATEGORIA I	780.000.000	- 51.000.000	729.000.000	679.383.000	47.187.000	726.580.000	- 4.420.000
CATEG. II	- ONERI PER UFFICI E SERVIZI							
1005	Acquisto di prodotti, materiali di consumo e noleggio macchinari	26.000.000	+ 4.000.000	30.000.000	25.922.524	3.997.747	29.020.271	79.729
1006	Acquisto di libri, riviste, giornali ed altre pubblicazioni	7.000.000	+ 300.000	7.300.000	5.626.700	1.654.400	7.281.100	18.900
1007	Acqua, energia elettrica, e riscaldamento locali	59.000.000	- - -	59.000.000	1.431.750	57.568.250	59.000.000	- - -
1008	Manutenzione, pulizie locali e riparazioni ordinarie	91.000.000	+ 4.500.000	95.500.000	86.333.114	9.142.607	95.475.721	24.279
1009	Spese di cancelleria e stampati	35.000.000	+ 5.000.000	40.000.000	35.746.039	3.953.460	39.699.499	300.501
1010	Spese postelegrafoniche	105.000.000	- 8.000.000	97.000.000	95.914.814	1.050.541	96.965.355	34.646
1011	Fitto locali	p. m.	- - -	p. m.	- - -	- - -	- - -	- - -
1012	Premi di assicurazione	43.000.000	- 8.500.000	34.500.000	33.653.587	801.175	34.254.762	245.238
1013	Spese di rappresentanza	5.800.000	- - -	5.800.000	5.070.670	296.200	5.366.870	430.130
1014	Spese legali, compensi e rimborsi per speciali incarichi e consulenze	- - -	- - -	- - -	- - -	- - -	- - -	- - -
1015	Studi, ricerche, documentazioni, ecc	74.000.000	- 20.000.000	54.000.000	20.365.000	33.580.000	53.945.000	55.000
1016	Spese diverse di amministrazione	4.000.000	- - -	4.000.000	3.630.000	- - -	3.630.000	370.000
1017	Altri oneri di funzionamento	5.000.000	- - -	5.000.000	3.737.780	682.000	4.419.780	580.220
	TOTALE CATEGORIA II	455.500.000	- 23.400.000	432.100.000	317.431.978	112.528.380	429.958.358	- 2.141.642

XII LEGISLATURA - DISEGNI DI LEGGE E RELAZIONI - DOCUMENTI

CATEG. III - ONERI DI PERSONALE	PREVISIONE 1982	VARIAZIONI	PREVISIONE DEFINITIVA	I M P E G N I		MAGGIORI O MINORI USCITE
				SOMME PAGATE	SOMME RIMASTE DA PAGARE	
1021	1.148.000.000	+ 67.500.000	1.215.500.000	1.215.142.818	-	357.182
1022	26.000.000	+ 700.000	26.700.000	26.652.781	-	47.219
1023	1.500.000	+ 300.000	1.800.000	1.200.000	-	-
1024	437.000.000	+ 45.200.000	482.200.000	415.167.495	66.927.318	-
1025	p.m.	-	p.m.	-	-	105.187
1026	110.000.000	+ 6.000.000	116.000.000	115.934.394	-	65.606
TOTALE CATEGORIA III	1.722.500.000	+ 119.160.000	1.841.660.000	1.688.163.084	182.661.712	- 375.184
CATEG. IV - ONERI PER L'ATTIVITA' ISTITUZIONALE						
1027						
1028	5.031.000.000	-	5.031.000.000	2.385.700.841	2.645.299.159	-
	1.100.000.000	+ 475.500.000	1.575.500.000	1.238.585.244	336.416.110	388.646
TOTALE CATEGORIA IV	6.131.000.000	+ 475.500.000	6.606.500.000	3.624.386.085	2.981.715.269	- 388.646
CATEG. V - TRASFERIMENTI PASSIVI CORRENTI						
1032	50.000.000	+ 7.200.000	57.200.000	57.068.514	-	131.486
1033	7.000.000	-	7.000.000	6.975.000	-	25.000
TOTALE CATEGORIA V	57.000.000	+ 7.200.000	64.200.000	64.043.514	-	156.486

XII LEGISLATURA - DISEGNI DI LEGGE E RELAZIONI - DOCUMENTI

	PREVISIONE 1992	VARIAZIONI	PREVISIONE DEFINITIVA	I M P E G N I			MAGGIORI O MINORI USCITE
				SOMME PAGATE	SOMME RIMASTE DA PAGARE	TOTALE	
CATEG. VI - ONERI FINANZIARI E TRIBUTI							
1036 Imposte, tasse e tributi vari	1.000.000.000	+ 119.000.000	1.119.000.000	820.103.717	298.744.455	1.118.848.173	151.827
1037 Oneri e commissioni bancarie	300.000.000	+ 361.000.000	661.000.000	552.011.616	108.128.806	660.141.524	858.476
1039 Altri oneri finanziari	p.m.	- - -	p.m.	- - -	- - -	- - -	- - -
TOTALE CATEGORIA VI	1.300.000.000	+ 480.000.000	1.780.000.000	1.372.115.333	406.874.362	1.778.989.697	- 1.010.303
CATEG. VII - ONERI STRAORDINARI E FONDO DI RISERVA							
1040 Spese imprevedute	p.m.	- - -	p.m.	- - -	- - -	- - -	- - -
1041 Spese non classificabili	p.m.	- - -	p.m.	- - -	- - -	- - -	- - -
1042 Fondo di riserva	35.000.000	- 35.000.000	p.m.	- - -	- - -	- - -	- - -
1044 Varie	7.500.000	+ 2.500.000	10.000.000	6.780.370	3.054.025	9.924.395	75.605
TOTALE CATEGORIA VII	42.500.000	- 32.500.000	10.000.000	6.780.370	3.054.025	9.924.395	- 75.605
CATEG. VIII - POSTE CORRETTIVE E COMPENSATIVE							
1045 Restituzioni e rimborsi	p.m.	+ 400.000	400.000	372.000	- - -	372.000	28.000
TOTALE CATEGORIA VIII		+ 400.000	400.000	372.000	- - -	372.000	- 28.000
TOTALE TITOLO I - USCITE CORRENTI	10.489.500.000	+ 975.300.000	11.463.800.000	7.722.765.376	3.734.226.748	11.456.994.124	- 6.895.876

XII LEGISLATURA - DISEGNI DI LEGGE E RELAZIONI - DOCUMENTI

	PREVISIONE 1992	VARIAZIONI	PREVISIONE DEFINITIVA	I M P E G N I		
				SOMME PAGATE	SOMME RIMASTE DA PAGARE	TOTALE
TITOLO II - USCITE IN CONTO CAPITALE						
CATEG. IX - ACQUISTO DI BENI PATRIMONIALI						
2048 Acquisto di immobili	p.m.	-	p.m.	-	-	-
2049 Acquisto di mobili, attrezzature e automezzi	p.m.	-	p.m.	149.330.443	-	149.330.443
2050 Acquisto di valori mobiliari	p.m.	-	p.m.	-	-	-
2051 Oneri per opere di restauro al patrimonio immobiliare e per grandi manutenzioni a mobili, macchine ed attrezzature	p.m.	-	p.m.	779.348.590	-	779.348.590
2053 Acquisto di altri beni patrimoniali	p.m.	-	p.m.	-	-	-
TOTALE CATEGORIA IX				928.688.042		928.688.042
CATEG. X - TRASFERIMENTI PASSIVI IN CONTO CAPITALE						
2054 Versamenti ai fondi di accantonamento	p.m.	-	p.m.	-	-	-
2057 Trattenimenti passivi diversi in conto capitale	p.m.	-	p.m.	203.500.000	-	203.500.000
TOTALE CATEGORIA X				203.500.000		203.500.000
CATEG. XI - PAGAMENTO DI DEBITI, ACCENSIONE DI CREDITI						
2058 Pagamento di debiti	p.m.	-	p.m.	-	-	-
2059 Accensione di crediti	p.m.	-	p.m.	-	-	-
TOTALE CATEGORIA XI						
TOTALE TITOLO II - USCITE IN CONTO CAPITALE				1.132.188.042		1.132.188.042
						+ 203.500.000

XII LEGISLATURA - DISEGNI DI LEGGE E RELAZIONI - DOCUMENTI

	PREVISIONE 1992	VARIAZIONI	PREVISIONE DEFINITIVA	I M P E G N I			MAGGIORI O MINORI USCITE
				SOMME PAGATE	SOMME RIMASTE DA PAGARE	TOTALE	
TITOLO III - USCITE PER PARTITE DI GIRO							
CATEG. XII - USCITE PER CONTO TERZI E PARTITE DIVERSE							
3060 Versamento ritenute erariali	480.000.000	-	480.000.000	333.333.000	69.961.840	402.494.840	- 77.505.160
3061 Versamento ritenute previdenziali ed assistenziali	120.000.000	-	120.000.000	100.187.120	16.655.487	116.822.607	- 3.177.393
3062 Versamento ritenute diverse e pagamenti conto terzi	p m	-	p m	5.500.000	500.000	6.000.000	+ 6.000.000
3063 Anticipazione fondo economato	20.000.000	-	20.000.000	-	20.000.000	20.000.000	-
3064 Partite in conto sospesi	p m	-	p m	3.348.861.613	2.085.369.850	5.434.231.463	+ 5.434.231.463
3065 Partite varie - Gestioni larghe LMA	p m	-	p m	33.609.884	-	33.609.884	+ 33.609.884
TOTALE CATEGORIA XII	620.000.000	=	620.000.000	3.821.471.617	2.191.687.177	6.013.158.794	+ 8.393.158.794
TOTALE TITOLO III - USCITE PER PARTITE DI GIRO	620.000.000	=	620.000.000	3.821.471.617	2.191.687.177	6.013.158.794	+ 8.393.158.794
TOTALE TITOLI I - II - III	11.106.500.000	+ 975.300.000	12.083.800.000	12.876.425.035	5.925.915.925	18.802.340.960	+ 6.518.540.960
RESIDUI PASSIVI 1991 E PRECEDENTI				3.253.074.091	3.614.331.435	6.867.405.526	- 1.631.710
DISAVANZO DI CASSA				4.412.209.629	=	4.412.209.629	
				20.341.708.755	9.540.247.360	29.881.956.115	

XII LEGISLATURA - DISEGNI DI LEGGE E RELAZIONI - DOCUMENTI

R E S I D U I A T T I V I

		AL 01/01/1992	SOMME RISCOSSE	SVALUTAZIONI	SOMME RIMASTE DA RISCUOTERE AL 31/12/1992
1001	Contributi degli iscritti	909.424.710	460.000.000	■ ■ ■	449.424.710
1002	Contributi dello Stato	1.390.000.000	1.390.000.000	■ ■ ■	■ ■ ■
1007	Rendite immobiliari	755.201.782	344.118.610	■ ■ ■	411.083.172
1008	Rendite mobiliari	3.405.000	3.405.000	■ ■ ■	■ ■ ■
1011	Trasferimenti attivi correnti	2.439.723.609	■ ■ ■	■ ■ ■	2.439.723.609
3030	Risorse erariali	25.163.096	25.162.444	■ ■ ■	■ ■ ■
3031	Risorse Previdenziali e Assistenziali	7.323.746	7.292.059	41.687	■ ■ ■
3032	Risorse diverse ed incassi clienti	500.000	500.000	■ ■ ■	■ ■ ■
3033	Recupero Fondo Economico	20.000.000	■ ■ ■	■ ■ ■	20.000.000
3034	Partite in c/sospesi	4.570.333.347	1.616.172.480	■ ■ ■	3.054.160.867
3035	Partite varie - Gestione speciale tariffe U.M.A.	26.621.717	26.621.717	■ ■ ■	■ ■ ■
		10.137.697.007	3.763.262.310	42.339	6.374.392.368

XII LEGISLATURA - DISEGNI DI LEGGE E RELAZIONI - DOCUMENTI

R E S I D U I P A S S I V I

	AL 01/01/1992	SOMME PAGATE	ANNULLAMENTI	SOMME RIMASTE DA PAGARE AL 31/12/1992
1001				
	Indennità ed oneri di funzionamento Organi e Commissioni Centrali e per espletamento incarichi associativi	175.580.730		147.540.573
1002	Oneri di Funzionamento Organi Regionali	426.000		
1006	Acquisto di libri, riviste giornali ed altre pubblicazioni	911.100		
1007	Acqua, energia elettrica e riscaldamento locali	94.041.065		94.041.065
1008	Mantenimento, pulizie locali e riparazioni ordinarie	7.892.842		
1009	Spese di Cancelleria e Stampati	3.447.592		
1010	Spese postelegrafoniche	578.033		
1012	Primi di assicurazione	2.375.000		
1013	Spese di rappresentanza	1.553.000	569.650	
1014	Spese legali, compensi e rimborsi per speciali incarichi e consulenze	61.040.859		39.283.859
1015	Studi, ricerche, documentazioni ecc.	6.785.624		6.785.624
1016	Spese diverse di amministrazione	1.482.781	1.041.781	
1021	Competenze Ordinarie	79.852.667		
1022	Competenze straordinarie	9.176.937		
1023	Indennità e Rimborsi Spese	100.000		7.766.498
1024	Oneri riflessi	58.887.653		10.187.605
1026	Quote di accantonamento al fondo quinquennale dipendenti	98.958.074		98.958.074
1027	Oneri per l'attività e le iniziative istituzionali e promozionali degli Organi centrali e periferici			
1028	Oneri per le iniziative di carattere nazionale ed internazionale per la pace ed il disarmo. Il sostegno delle Istituzioni della Repubblica e per la stampa associativa	3.384.443.302		2.116.479.620
		1.277.865.682		
		402.897.654		179.238.023
1032	Contributi alle Sezioni per esigenza straordinaria	4.590.000		3.500.000
1036	Imposte, Tasse e Tributi vari	1.127.865.880		354.997.360
1037	Oneri e commissioni bancarie	519.637.766		
1044	Varie	1.851.000		
3060	Versamento ritenute erariali	52.982.879	879	
3061	Versamento ritenute previdenziali ed assistenziali			
3062	Versamento Ritenute diverte e	14.325.347		
3063	Pagamenti c/terzi	500.000		
3064	Anticipazione Fondo Economato	20.000.000		20.000.000
	Partite in c/casapost	726.597.361		546.730.074
		179.897.287		
		3.253.074.091	1.631.710	3.614.331.435
		6.669.037.236		

XII LEGISLATURA - DISEGNI DI LEGGE E RELAZIONI - DOCUMENTI

C O N T O D I C A S S A E S E R C I Z I O 1992

<p>DISAVANZO DI CASSA AL 01/01/1992</p> <p>Riscossioni:</p> <p>Per entrate correnti Per entrate in conto capitale Per partite di giro Per residui attivi</p>	<p>7.303.364.035 6.382.426.750 2.638.263.440 3.763.262.310</p>	<p>20.087.316.535 +</p>
<p>Pagamenti:</p> <p>Per spese correnti Per spese in conto capitale Per partite di giro Per residui passivi</p>	<p>7.722.765.376 1.132.188.042 3.821.471.617 3.253.074.091</p>	<p>15.929.499.126 -</p>
<p>DISAVANZO DI CASSA AL 31/12/1992</p>		<p>254.392.220 -</p>

XII LEGISLATURA - DISEGNI DI LEGGE E RELAZIONI - DOCUMENTI

CONTO PATRIMONIALE

ATTIVITA'

	AL 01/01/1992	AUMENTI	DIMINUZIONI	AL 31/12/1992
Cassa c/ordinario	-	-	-	-
Titoli	80.000.000	-	40.000.000	40.000.000
Valore simbolico patrimonio immobiliare esistente	1	-	-	1
Mobili ed attrezzature	370.528.304	149.339.443	40.758.114	479.109.633
Consolidamento patrimonio immobiliare	3.942.430.446	982.848.599	642.426.750	4.282.852.295
Crediti: Residui attivi 1991 e precedenti	10.137.697.007	-	3.763.304.649	6.374.392.358
Residui attivi 1992	-	7.366.293.660	-	7.366.293.660
RAS - Fondi liquidazione dipendenti	508.076.036	115.934.394	-	624.010.430
Accantonamento liquidazioni ex dipendenti	243.380.841	2.498.380	15.220.986	230.658.235
	15.282.112.635	8.616.914.476	4.501.710.499	19.397.316.612

XII LEGISLATURA - DISEGNI DI LEGGE E RELAZIONI - DOCUMENTI

CONTO PATRIMONIALE

P A S S I V I T A'

	AL 01/01/1992	AUMENTI	DIMINUZIONI	AL 31/12/1992
ICCRI - Anticipazione Vendite Immobiliari in corso	- -	5.700.000.000	- -	5.700.000.000
M.P.S. - Scoperto conto ordinario di cassa	4.412.209.629	15.929.499.126	20.087.316.535	254.392.220
Fondo oscillazioni titoli	16.800.000	- -	8.400.000	8.400.000
Debiti: Residui passivi 1991 e precedenti	6.869.037.236	- -	3.254.705.801	3.614.331.435
Residui passivi 1992	- -	5.925.915.925	- -	5.925.915.925
Fondo liquidazione dipendenti	508.076.036	115.934.394	- -	624.010.430
Fondo liquidazioni ex dipendenti	243.380.841	2.498.380	15.220.986	230.658.235
PATRIMONIO NETTO	12.049.503.742 3.232.608.893	27.673.847.825 31.982.557.798	23.365.843.322 32.175.558.324	16.357.708.245 3.039.608.367
	15.282.112.635	59.656.405.623	55.541.201.646	19.397.316.612

Attività al 01/01/1992	15.282.112.635		
Attività al 31/12/1992	19.397.316.612	4.115.203.977	
Passività al 01/01/1992	12.049.503.742		
Passività al 31/12/1992	16.357.708.245	4.308.204.603	
Diminuzione netto patrimoniale		193.000.526	
Patrimonio netto al 01/01/1992			3.232.608.893
Patrimonio netto al 31/12/1992			3.039.608.367
Diminuzione patrimonio netto			193.000.526

XII LEGISLATURA - DISEGNI DI LEGGE E RELAZIONI - DOCUMENTI

CONTO ECONOMICO

Entrate correnti accertate	11.294.762.341
Uscite correnti impegnate	11.456.994.124
Disavanzo finanziario della gestione corrente	162.231.783
Avanzo della Gestione dei residui	1.589.371
Diminuzione fondo oscillazioni titoli	8.400.000
Ammortamento mobili ed attrezzature	40.758.114
Disavanzo economico dell'esercizio	193.000.526

VALUTAZIONE DEI TITOLI DI PROPRIETA' AL 31/12/1992			
	VALORE NOMINALE	QUOTAZIONE	VALUTAZIONE AL 31/12/1992
Italfondario 6% serie 6°	40.000.000	79	31.600.000
Valore nominale	40.000.000		
Valutazione 31/12/1992	31.600.000		
Minor valore al 31/12/1992	8.400.000		
Fondo oscillazioni titoli esistente	16.800.000		
Diminuzione del fondo oscillazione titoli	8.400.000		

XII LEGISLATURA - DISEGNI DI LEGGE E RELAZIONI - DOCUMENTI

DIMOSTRAZIONE DEL DISAVANZO DI AMMINISTRAZIONE

Disavanzo di amministrazione al 01/01/1992	1.143.549.858	.
Disavanzo della gestione finanziaria corrente	162.231.783	.
Avanzo della Gestione dei residui	1.589.371	+
Investimenti in opere sul patrimonio immobiliare e mobiliare	1.132.188.042	.
Realizzi immobiliari e mobiliari	682.426.750	+
DISAVANZO DI AMMINISTRAZIONE AL 31/12/1992	1.753.953.562	.

DIMOSTRAZIONE DELLA CONCORDANZA TRA IL CONTO DI BILANCIO E QUELLO DI PATRIMONIO

Residui attivi 1991 e precedenti	6.374.392.358	
Residui attivi 1992	7.366.293.660	13.740.686.018
Residui passivi 1991 e precedenti	3.614.331.435	
Residui passivi 1992	5.925.915.925	9.540.247.360
Disavanzo conto ordinario di cassa al 31/12/1992 (CCRI - Anticipazione vendite immobiliari in corso)		4.200.438.658
		254.392.220
		5.700.000.000
CONCORDANZA DEL DISAVANZO DI AMMINISTRAZIONE AL 31/12/1992		1.753.953.562 2.700.000.000

**ASSOCIAZIONE NAZIONALE FAMIGLIE CADUTI
E DISPERSI IN GUERRA**

ESERCIZI 1988-1989-1990-1991-1992

ASSOCIAZIONE NAZIONALE FAMIGLIE DEI CADUTI E DISPERSI IN GUERRA
COMITATO CENTRALE

CONTO CONSUNTIVO DELL'ESERCIZIO 19⁸⁸

XII LEGISLATURA - DISEGNI DI LEGGE E RELAZIONI - DOCUMENTI

Legge: PARTE I - ENTRATE

CAP.	DESCRIZIONE	PREVISIONE INIZIALE	VARIAZIONI	PREVISIONE INDEFINITIVA	SOMME RINVIJSE	NUMERO DA RINCHIUDERE	TOTALE	DIFFERENZA RISPETTO ALLA PREVISIONI	
								in .	in -
2019	<u>diritti reali</u> Alienazione immobili	---		---	---		---		
2020	Alienazione diritti reali TOTALE CATEGORIA VII	---		---	---		---		
2021	Categ. VIII - Alienazione di immobili- <u>sazioni tecniche</u> Alienazione di impianti e attrezzature, mobili e macchine	---		---	---		---		
2022	Alienazione di automezzi TOTALE CATEGORIA VIII	---		---	---		---		
2023	Categ. IX - Realizzo di titoli di cre- <u>dito e altri valori mobili</u> Realizzo di titoli di Stato ed assem- lati	---		---	---		---		
2024	Realizzo di altri titoli di credito TOTALE CATEGORIA IX	---		---	---		---		
2026	Categ. X - Trasferimenti attivi in <u>conto capitale</u> Prelevamenti dai depositi	---		---	---		---		
2027	Altri trasferimenti	---		---	3.997.804		3.997.804	3.997.804	

XII LEGISLATURA - DISEGNI DI LEGGE E RELAZIONI - DOCUMENTI

Segue: PARTE 2. - ENTRATE

CAP.	DESCRIZIONE	PREVISIONE INIZIALE	VARIAZIONI	PREVISIONE DEFINITIVA	SUMME RINSCOSSE	SUMME DA RINCHIESTARE	TOTALE	DIFFERENZA RISPETTO ALLA PREVISIONE INIZIALE
	TOTALE CATEGORIA I	---		---	3.997.804		3.997.804	3.997.804
2024	Categ. XI - <u>Riscossione di crediti</u>	---		---	---		---	
	Riscossione di anticipazioni	---		---	---		---	
2029	Ritiro depositi e cauzione presso terzi	---		---	---		---	
2030	Riscossione crediti	---		---	---		---	
	TOTALE CATEGORIA XI	---		---	---		---	
	Categ. XII - <u>Accensione di debiti</u>	---		---	---		---	
	Accensione debiti diversi	---		---	---		---	
	TOTALE CATEGORIA XII	---		---	---		---	
	TOTALE TITOLO II	---		---	3.997.804		3.997.804	3.997.804
	TITOLO III - Partite di giro e contabilità speciali							
	Categ. XIII - Entrate conto terzi e partite diverse							
3032	Recupero fondo economato	18.000.000		18.000.000	18.000.000		18.000.000	
3033	Ritenute Erariali	120.000.000		120.000.000	82.383.900		82.383.900	37.616.100
3034	Ritenute previdenziali ed assistenziali	30.000.000		30.000.000	33.096.337		33.096.337	3.096.337
3035	Partite in conto sospeso	---		---	1.081.986.844	24.630.807	1.106.617.651	1.106.617.651

XII LEGISLATURA - DISEGNI DI LEGGE E RELAZIONI - DOCUMENTI

Bogger: PARTE I - ENTRATE

CAP.	DESCRIZIONE	PREVISIONI INIZIALI	VARIAZIONI	PREVISIONE DEFINITIVA	SOMME MISCESE	SOMME DA RISCUTTERE	TOTALE	DIFFERENZA RISPETTO ALLA PREVISIONE	
								in .	in .
1016	Partite varie	---	---	---	---	---	---	---	---
1017	Ritenute erariali su emolumenti al personale in servizio presso i Comitati Provinciali	3.000.000		3.000.000	---	---	---	---	3.000.000
1017BIS	Ritenute previdenziali e assistenziali su emolumenti al personale in servizio presso i Comitati Provinciali	9.000.000		9.000.000	=				8.000.000
	TOTALE CATEGORIA XIII	179.000.000		179.000.000	1.215.467.091	24.630.907	1.240.037.998	1.109.713.958	13.616.100
1018	Categ. XIV - Gestione speciale Casa di Soggiorno e Comitati Prov. di Savioia' in Bordighera	64.200.000	+2.000.000	66.200.000	59.870.952	19.081.583	86.282.535	10.752.535	
1019	Gestione Casa di Soggiorno 'Villa Trieste' in Sirmione	329.700.000		329.700.000	312.958.774	84.022.351	414.658.351	67.281.122	
1040	Gestione Comitati Provinciali	1.000.000.000		1.000.000.000	---	---	---	---	1.000.000.000
	TOTALE CATEGORIA XIV	1.993.900.000	+2.000.000	1.995.900.000	171.829.723	102.103.934	2.100.033.657	78.033.657	1.000.000.000
	TOTALE TITOLO III - PARTITE DI GIRO	1.572.900.000	+2.000.000	1.574.900.000	1.587.296.804	126.734.741	1.714.031.545	1.137.747.645	1.018.616.100
	TOTALE GENERALE DELL'ENTRATE	2.922.900.000	-23.000.000	2.799.900.000	2.786.379.136	282.466.655	3.068.865.791	1.321.133.966	1.052.168.17
(1)	di cui L.12.442.531 per residui attivi e L.5.619.352 per disavanzo di gestione								
(2)	di cui L.54.768.127 per residui attivi e L.29.254.224 per disavanzo di gestione								

XII LEGISLATURA - DISEGNI DI LEGGE E RELAZIONI - DOCUMENTI

CONTO CONSUNTIVO 19 88

PARTI II - USCITE

CAP.	DESCRIZIONE	PREVISIONE INIZIALE	VARIAZIONI	PREVISIONE DEFINITIVA	SOMME PAGATE	SOMME DA PAGARE	TOTALE	DIFFERENZA RISPETTO ALLA PREVISIONE	
								in .	in .
	TITOLO I - SPESE CORRENTI								
1001	Categ. I - Spese per il funzionamento dagli organi dell'Ente Indennità, gettoni di presenza e rimborso spese di trasporto ai Consiglieri Centrali per riunioni di Comitato Centrale, Giunta Esecutiva e Commissioni	70.000.000		70.000.000	39.790.968	20.000.000	59.790.968		10.209.032
1002	Indennità e rimborso spese di trasporto ai Dirigenti degli Organi Centrali e periferici per incarichi speciali e di rappresentanza dell'Associazione fuori sede	40.000.000	-1.000.000	39.000.000	32.054.408	6.945.592	39.000.000		
1003	Indennità, gettoni di presenza e rimborso spese di trasporto ai Componenti del Collegio Centrale dei Sindaci	15.000.000		15.000.000	14.605.930	194.070	15.000.000		
1004	Congresso Nazionale	100.000.000		100.000.000	---	100.000.000	100.000.000		
1005	Spese per assemblee sociali e partecipazioni e Congressi Internazionali	10.000.000	10.000.000	---	---	---	---		
	TOTALE CATEGORIA I	215.000.000	-11.000.000	224.000.000	86.451.306	127.339.662	213.790.968		10.209.032
1007	Categ. II - Oneri per il personale della Sede Centrale e dei Comitati Provinciali Stipendi ed altri esposti fissi al personale della Sede Centrale	300.000.000		300.000.000	295.507.575	4.492.425	300.000.000		
1008	Compensi per lavoro straordinario	15.000.000		15.000.000	10.496.037	4.503.963	15.000.000		

XII LEGISLATURA - DISEGNI DI LEGGE E RELAZIONI - DOCUMENTI

Oggetto: PARTE II - UCCITE

CAP.	DESCRIZIONE	PREVISIONE INIZIALE	VARIAZIONI	PREVISIONE DEFINITIVA	SOMME PAGATE	NOME DA PAGARE	TOTALE	DIFFERENZA RISPETTO ALLA PREVISIONE	
								in +	in -
1009	Indennità e rimborso spese per missioni	15.000.000	+1.000.000	16.000.000	14.990.712	1.049.288	16.000.000		
1010	Onorari e compensi per particolari servizi	15.000.000	-12.000.000	3.000.000	680.000	2.320.000	3.000.000		
1011	Oneri previdenziali ed assistenziali	125.000.000		125.000.000	111.635.007	13.364.993	125.000.000		
1012	Corvi per il personale	---		---					
1013	Interventi assistenziali in favore del personale in servizio	3.000.000		3.000.000	2.700.000	---	2.700.000		300.000
1014	Stipendi ed altri esecuti fissati al personale in servizio presso i Comitati Pro. II	65.000.000	-18.000.000	83.000.000	81.927.739	1.072.261	83.000.000		
1015	Oneri previdenziali ed assistenziali riguardanti il personale in servizio e/o CC.PP.	25.000.000	-4.000.000	29.000.000	29.000.000		29.000.000		
	TOTALE CATEGORIA II	583.000.000	-11.000.000	574.000.000	546.897.074	26.802.926	573.700.000		300.000
1016	Categ. III - Spese per l'acquisto di beni di consumo per i servizi della Sede Centrale	36.000.000		36.000.000	21.805.909	13.500.000	35.305.909		694.091
1017	Pitto locali uso ufficio	7.000.000		7.000.000	6.128.142	835.000	6.963.142		36.858
1018	Manutenzione e riparazioni ordinarie	15.000.000	-1.500.000	13.500.000	12.974.900	525.100	13.500.000		
1019	Premi di assicurazioni	3.000.000	+ 500.000	3.500.000	2.911.200	480.000	3.391.200		108.800

XII LEGISLATURA - DISEGNI DI LEGGE E RELAZIONI - DOCUMENTI

Sezione: PARTE II - UCCIDE

CAP	DESCRIZIONE	PREVISIONE INIZIALE	VARIAZIONI	PREVISIONE DEFINITIVA	SUMME PAGATE	SUMME DA PAGARE	TOTALE	DIFFERENZA RISPETTO ALLA PREVISIONE
1020	Riscaldamento	10.000.000		10.000.000	165.000	9.500.000	9.865.000	135.000
1021	Postelegrafoniche	40.000.000	- 5.000.000	35.000.000	32.300.010		32.300.010	2.699.990
1022	Cancelleria e stampati	10.000.000	- 1.000.000	7.000.000	6.492.091	500.000	6.992.091	17.909
1023	Spese di rappresentanza	6.000.000	+ 1.000.000	7.000.000	6.294.012	700.000	6.994.012	5.990
1024	Spese per le manutenzioni, il noleggio e l'esercizio di mezzi di trasporto	3.500.000	- 2.000.000	1.500.000	636.249	850.000	1.496.249	3.752
1025	Trasporti, faticchinaggi e piccole spese di ufficio e di locomozione	3.500.000		3.500.000	3.204.700	290.000	3.494.700	5.300
1026	Acquisti di libri, riviste, giornali ed altre pubblicazioni	6.000.000		6.000.000	5.041.900	958.200	6.000.000	
1027	Acquisto di prodotti di servizio	p.m.		p.m.				
1028	Ricerca documentazioni e rilevazioni	p.m.		p.m.				
1029	Lavori e servizi commessi a terzi (appalti pulizia locali, fotocopie, copisteria e vigilanza notturna)	21.000.000	- 7.000.000	16.000.000	14.855.975	1.070.000	15.925.975	94.025
1030	Spese varie di amministrazione	3.000.000		3.000.000	2.973.656	26.000	2.999.656	144
1031	Revisione dei conti consuntivi dei Comitati Provinciali	p.m.		p.m.	---			
1032	Fornitura stampa e tessere di nuovo tipo ai Comitati Provinciali	p.m.		p.m.	---			

XII LEGISLATURA - DISEGNI DI LEGGE E RELAZIONI - DOCUMENTI

Segue: PARTE II - USCITE

CAP	DESCRIZIONE	PREVISIONE INIZIALE	VARIAZIONI	PREVISIONE DEFINITIVA	NUMERO PAGATE	SOMME DA PAGARE	TOTALE	DIFFERENZA INQUOTATA ALLA PREVISIONE	
								in .	in .
1013	Stampa e tasse affissione manifesti di propaganda, diplomi, contestazioni medaglie commemorative e di benemerita e di anzianità di servizio, acquisto pubblicazioni varie	2.000.000	- 1.500.000	500.000	---	500.000			
1014	Acquisto distintivi sociali	p.m.		p.m.	---	---			
1015	Spese per l'Organo Ufficiale di stampa dell'Associazione	60.000.000		60.000.000	39.973.826	---	39.973.826		20.026.174
1016	Stampati per le Case di Soggiorno	p.m.		p.m.	---	---	---		
1017	Spese per il funzionamento commissioni, Comitati ecc.	p.m.		p.m.	---	---	---		
1018	Spese per l'organizzazione e la partecipazione a convegni, Congressi ed altre manifestazioni	p.m.	+ 7.000.000	7.000.000	7.000.000	---	7.000.000		
1019	Spese per concorsi	p.m.		p.m.	---	---	---		
	TOTALE CATEGORIA III	225.000.000	- 11.500.000	216.500.000	162.947.468	29.724.300	192.671.769		23.828.231
1042	Categ. IV - Spese per attività promozionali e statutarie Iniziativa e impegni promozionali connessi alla rappresentanza a tutela della Categorie e organizzazione di convegni e incontri a livello nazionale e internazionale per la fratellanza dei popoli e la pace nonché per la costituzione di nuovi Organi Associativi	25.000.000	+ 10.000.000	35.000.000	30.061.445	3.500.000	33.561.445		1.438.555

XII LEGISLATURA - DISEGNI DI LEGGE E RELAZIONI - DOCUMENTI

Segno: PANTS SP. - USORITE

CAP.	DESCRIZIONE	PREVISIONI INIZIALI	VARIAZIONI	PREVISIONE DEFINITIVA	SOMME PAGATE	SOMME DA PAGARE	TOTALE	DIFFERENZA RISPETTO ALLA PREVISIONE	
								in +	in -
	Categoria rappresentata	20.000.000	30.000.000	50.000.000	20.741.850	18.000.000	38.741.850		18.258.150
1052	Contributi ai Comitati Provinciali per onoranze ai Caduti e Marescialli in guerra, sermone patriottico e commemorativo	25.000.000	7.000.000	32.000.000		31.200.000	31.200.000		800.000
1053	Contributi ai Comitati Provinciali per la cura dei Clamori di guerra in Italia	5.000.000		5.000.000		3.800.000	3.800.000		9.200.000
1055	Contributi a fondo perduto e ad integrazione del Bilancio delle Case di Soggiorno	40.000.000	40.000.000	80.000.000	51.943.862	28.056.138	80.000.000		
	TOTALE CATEGORIA V	1.200.000.000	7.500.000	1.207.500.000	916.084.316	251.056.138	1.167.110.454		48.359.546
1056	Categ. VI - <u>Oneri finanziari</u> Interessi passivi	15.000.000	-15.000.000	---	---	---	---		
1057	Spese e commissioni bancarie	3.000.000	-1.000.000	2.000.000	682.339	300.000	982.339		9.017.661
	TOTALE CATEGORIA VI	18.000.000	-16.000.000	2.000.000	682.339	300.000	982.339		9.017.661
1059	Categ. VII - <u>Oneri tributari</u> Imposte tasse e tributi vari	30.000.000	-15.000.000	15.000.000	9.932.978	5.017.022	15.000.000		
	TOTALE CATEGORIA VII	30.000.000	-15.000.000	15.000.000	9.932.978	5.017.022	15.000.000		
1060	Categ. VIII - Spese non classificate in altre voci Spese per liti, arbitrati, risarcimenti e accessori e onerosi per consulenze e specialisti inontrati	130.000.000	15.000.000	145.000.000	97.512.651	67.129.397	144.972.090		27.990

XII LEGISLATURA - DISEGNI DI LEGGE E RELAZIONI - DOCUMENTI

Regione: PARTE II - UINCITE

CAP	DESCRIZIONE	PREVISIONE INIZIALE	VARIANZI	PREVISIONE DEFINITIVA	SUMMF PAGATE	SUMMF DA PAGARE	TOTALI	DIFFERENZA RIPETUTA ALLA PREVISIONE
								in %
1061	Fondi di riserva	50.000.000	-50.000.000	---	---	---	---	---
1062	Oneri vari e straordinari	p.m.		p.m.	---	---	---	---
1063	Spese per realizzo entrate	p.m.		p.m.	---	---	---	---
1064	Oneri e rimborsi relativi alla gestione degli ex Alipendenti trasferiti in seguito alla Privatizzazione dell'Ente (DPR 31/3/1979 G.U.n.135 del 16 maggio 1979)	p.m.		p.m.	---	---	---	---
	TOTALE CATEGORIA VIII	190.000.000	-15.000.000	145.000.000	97.942.853	47.129.397	144.972.050	27.990
1065	Categ. IX - Poste correttive e compensazioni a liv. di entrate correnti	p.m.		p.m.	---	---	---	---
	Restituzioni e rimborsi diversi	---		---	---	---	---	---
	TOTALE CATEGORIA IX	---		---	---	---	---	---
	TOTALE TITOLO I - SPESE CORRENTI	2.554.000.000	-45.000.000	2.509.000.000	1.916.581.704	491.469.445	2.428.051.149	80.948.851
2067	TITOLO II - Spese in conto capitale							
	Categ. X - <u>Acquisizione di beni di uso durevole e spese immobilizzanti</u>							
	Acquisto immobili	p.m.		p.m.	---	---	---	---
2069	Ricostruzioni, ripristini e trasformazioni di immobili; Case di Soggiorno	p.m.		p.m.	---	---	---	---
2069	Ricostruzioni, ripristini e trasformazioni di immobili	p.m.		p.m.	---	---	---	---

XII LEGISLATURA - DISEGNI DI LEGGE E RELAZIONI - DOCUMENTI

Magari PARTIRI II - UNGITE

CAF	DESCRIZIONE	PREVISIONE INIZIALE	VARIAZIONI	PREVISIONE DEFINITIVA	SUMME PAGATI	SUMME DA PAGARE	TOTALE	DIFFERENZA INNETTO ALLE PREVISIONI
	TOTALE CATEGORIA X							
2071	Categ. XI - Acquisizione di immobilizzazioni tecniche Acquisto di impianti, attrezzature e macchinari	p.m.		p.m.	---	---		
2072	Ripristini, trasformazioni e manutenzione straordinaria impianti, attrezzature e macchinari	p.m.		p.m.	---	---		
2073	Acquisto di automezzi	p.m.		p.m.	---	---		
2074	Acquisto di mobili e macchine di ufficio	p.m.	+5.500.000	5.500.000	5.073.460	---	5.073.460	426.540
	TOTALE CATEGORIA XI	---	+5.500.000	5.500.000	5.073.460	---	5.073.460	426.540
2076	Categ. XII - Partecipazione acquisto titoli di credito ed altri valori mobiliari ed indennità anzianità al personale assente dal servizio							
2077	Acquisti titoli emessi o garantiti dallo Stato ed assimilati per la costituzione del fondo indennità anzianità del personale							
2077	Liquidazione indennità anzianità al personale	40.000.000	+14.500.000	54.500.000	50.994.997	3.555.003	54.500.000	
	TOTALE CATEGORIA XII	40.000.000	+14.500.000	54.500.000	50.994.997	3.555.003	54.500.000	

XII LEGISLATURA - DISEGNI DI LEGGE E RELAZIONI - DOCUMENTI

Regione: PARTE II - UNGHERA

CAP.	DESCRIZIONE	PREVISIONE INIZIALE	VARIAZIONI	PREVISIONE DEFINITIVA	SOMME PAGATE	SOMME GIÀ PAGARE	TITOLI	DIFFERENZA RISPETTO ALLA PREVISIONE	
								in L.	in M.
2075	Categ. XIII - Concessioni di credito e anticipazioni	p.m.		p.p.	---		---		
2079	Veramenti in deposito	p.m.		p.m.	---		---		
2080	Concessioni di anticipazioni e	p.m.		p.m.	---		---		
2081	Cessioni prestati al personale	p.m.		p.m.	---		---		
2082	Depositi a cauzione	p.m.		p.m.	---		---		
	Concessioni diverse	p.m.		p.m.	---		---		
	TOTALE CATEGORIA XIII								
	Categ. XIV - Estinzione di mutui e anticipazioni (p.m.)	---		---	---		---		
	TOTALE TITOLO II	40.000.000	20.000.000	60.000.000	56.019.457	1.980.543	59.573.460		426.540
	TITOLO III - PARTE DI GIRO E CONTABILI - ALTA SPECIALE								
	Categ. XV - Spese per conto terzi, versamenti di ritenute e trattamenti								
1074	Anticipazione fondo economato	18.000.000		18.000.000	18.000.000		18.000.000		
1075	Ritenute erariali	120.000.000		120.000.000	82.381.900		82.381.900		37.618.100
1076	Ritenute Previdenziali e Assistenziali	30.000.000		30.000.000	33.096.337		33.096.337		3.096.337
1077	Partite in conto sospeso	p.m.		p.m.	723.557.685	191.059.966	1.106.617.651		1.106.617.651

XII LEGISLATURA - DISEGNI DI LEGGE E RELAZIONI - DOCUMENTI

Reg. n. 1070 del 1970

CAP.	DESCRIZIONE	PREVISIONE INIZIALE	VARIAZIONE	PREVISIONE DEFINITIVA	SOMME PAGATE	SOMME DA PAGARE	TOTALE	DIFFERENZA RISPECTO ALLA PREVISIONE	
								in	in
1094	Partite varie	p.m.		p.m.	---				
1097	Fermento ritenute emesse operate su emolumenti del personale in servizio presso i Comitati Provinciali	3.000.000		3.000.000	---		---		3.000.000
1076	Veramento ritenute previdenziali ed assistenziali su emolumenti al personale in servizio o/o Comitati Provinciali	9.000.000		9.000.000	---	---	---		8.000.000
	TOTALE CATEGORIA XV	173.000.000		173.000.000	851.037.922	393.059.966	1.210.097.888	1.109.713.989	13.616.100
1070	Categ. XVI - Gestioni speciali Case di Soggiorno e Comitati Prov.lli Savona in Bordighera	64.200.000	2.000.000	66.200.000	62.507.535	14.445.000	76.952.535	20.118.295	9.365.750
1071	Gestione Case Soggiorno "Villa Trieste" in Siraione	329.700.000		329.700.000	391.651.791	5.329.331	396.981.122	71.997.532	1.616.410
1072	Gestione Comitati Provinciali	1.000.000.000		1.000.000.000	---	---	---	---	1.000.000.000
	TOTALE CATEGORIA XVI	1.393.900.000	2.000.000	1.395.900.000	454.159.326	19.774.331	473.933.657	92.015.817	1.013.982.160
	TOTALE TITOLO III	1.572.900.000	2.000.000	1.574.900.000	311.197.246	402.834.297	1.714.031.945	1.201.729.805	1.062.598.260
	TOTALE DELL'USCITA	4.166.900.000	23.000.000	4.143.900.000	1.303.797.409	897.658.745	4.201.656.154	1.201.729.805	1.143.973.651

XII LEGISLATURA - DISEGNI DI LEGGE E RELAZIONI - DOCUMENTI

GESTIONE DEI RESIDUI ATTIVI 19 87 E PRECEDENTI

R. CONTI	Anno	CAP	D E S C R I Z I O N E	AL 31.12.86	SOMME RESIDUE	RESIDUI ATTIVI ESISTENTI AL 31.12.86	AMMORTAMENTI	RESIDUI CONFERMATI
1	1987	1005	Contributi degli associati	45.211.663	45.211.663	--	--	--
2	1987	1006	Contributo dello Stato per l'anno 1987	920.000.000	800.000.000	--	--	--
3	1987	1014	Interessi attivi su depositi	13.074.314		13.074.314		13.074.314
4	1985/87	1015	Partite in conto sospeso	1.167.023	219.400	947.623		947.623
5	1987	1019	Gestione Casa Soggiorno "Villa Margherita" Bordighera	20.727.571	4.926.500	15.801.071	14.750.000	1.051.071
6	1987	1019	Gestione Casa Soggiorno "Villa Trieste" Sirmione	16.645.230	16.645.230	--	--	--
				986.825.801	957.002.793	29.821.008	14.750.000	15.071.008

XII LEGISLATURA - DISEGNI DI LEGGE E RELAZIONI - DOCUMENTI

GESTIONE DEI RESIDUI PASSIVI 19 47 E PRECEDENTI

N. CORTO	ANNO	CAP.	D E S C R I Z I O N E	AL 1.1.19 49	SUMME FACILE	RESIDUI PASSIVI ESISTENTI AL 31.12.19 60	ANNULLAMENTI	RESIDUI CUMULATI
1	1946/47	1001	Indennità, gettoni di presenza e rimborso spese di trasporto ai Consiglieri Centrali per riunioni di Comitato Centrale, Giunte Esecutive e commissioni	12.470.124	9.595.425	2.892.899	2.892.599	---
2	1947	1002	Indennità e rimborso spese di trasporto ai Dirigenti degli Organi Centrali e periferici per incarichi speciali e di rappresentanza dell'Associazione fuori residenza	5.000.000	3.767.680	1.232.320	1.232.320	---
3	1947	1003	Indennità, gettoni di presenza e rimborso spese di trasporto ai Componenti del Collegio Centrale dei Sindaci	208.900	---	208.900	---	108.600
4	1944/47	1004	Congresso Nazionale	53.488.845	---	53.488.845	---	53.488.845
5	1947	1005	Compensi per lavoro straordinario	1.612.145	---	1.612.145	---	1.612.145
6	1947	1010	Onorari e compensi per particolari servizi	2.800.000	---	2.800.000	---	2.800.000
7	1946/47	1011	Onorari previdenziali e assistenziali	3.628.649	---	3.628.649	---	3.628.649
8	1947	1014	Stipendi ed altri assegni fissi al personale in servizio presso i Comitati Provinciali	114.585	10.902.956	114.585	4.834.568	114.585
9	1946/47	1016	Pitto locali uso ufficio	15.737.524	---	4.834.568	---	---
10	1946/47	1017	Manutenzione e riparazioni ordinarie	1.683.592	---	1.683.592	---	1.683.592
11	1947	1019	Energia elettrica per forza motrice, illuminazione ed usi diversi	194.900	---	194.900	194.900	---
12	1947	1020	Riscaldamento	9.500.000	---	9.500.000	9.500.000	---
13	1947	1022	Cancelleria e stampati	600.000	---	600.000	600.000	---
14	1947	1024	Spese per le manutenzioni, il noleggio e l'esercizio di mezzi di trasporto	300.000	---	300.000	---	---
15	1947	1025	Spese per le manutenzioni, il noleggio e l'esercizio di mezzi di trasporto	200.000	---	200.000	---	---
16	1947	1026	Acquisti di libri, riviste, giornali ed altre pubblicazioni	1.516.870	---	1.516.870	---	---
17	1946/47	1029	Lavori e servizi commessi a terzi (appalto pulizie locali, fotocopie, copisteria e vigilanza notturna)	1.500.000	1.341.557	158.443	---	158.443
18	1947	1030	Spese varie di amministrazione	300.000	---	300.000	---	300.000
19	1947	1033	Spese e tasse affissioni manifesti di propaganda, diplomi, commissioni medaglie commemorative e di benemerita e di Anziani	100.000	---	100.000	---	---
20	1947	1035	Spese per l'acquisto di stampe e macchine per scrivere	15.000.000	14.215.785	784.215	100.000	---
21	1946	1039	Spese per l'organizzazione e la partecipazione a congressi, convegni ed altre manifestazioni	1.707.740	---	1.707.740	784.215	---
22	1946/47	1042	Iniziativa e impegni promozionali connessi alla rappresentanza a tutela della categoria e organizzazione di convegni e incontri a livello nazionale e internazionale per la fratellanza dei popoli e la pace nonché per la costituzione di nuovi Organismi Associativi	---	---	---	---	---
23	1946/47	1043	Onorarie ai Caduti e Dispersi in Guerra e cerimonie patriottiche e commemorative	45.711.676	1.419.150	41.292.526	30.681.026	13.611.500
24	1946/47	1044	Spese per l'organizzazione e la partecipazione a congressi, convegni ed altre manifestazioni	30.955.283	6.653.090	24.302.193	12.041.563	12.258.630
25	1946/47	1045	Spese per l'organizzazione e la partecipazione a congressi, convegni ed altre manifestazioni	204.339.333	47.485.643	156.853.690	63.990.261	92.472.929

A RIPIETTERE

XII LEGISLATURA - DISEGNI DI LEGGE E RELAZIONI - DOCUMENTI

GESTIONE DEI RESIDUI PASSIVI 19 87 E PRECEDENTI

N. CONTRO	ANNO	CAP.	D E F E C R I Z I O N E	AL 1/1/89	SOMME PAGATE	RESIDUI PASSIVI ESISTENTI AL 1/1/89	ADDEBITAMENTI	RESIDUI CONFERMATI
21	1986/87	1044	<p>RIPORTO Cura dei cimiteri di guerra all'estero, interventi per il rimpatrio dei Reati Mortali dei Caduti, Attività di ricerca dei militari dichiarati dispersi Contributi e concorsi nelle spese per monumenti, Seccari e Lapidi ecc. al ricordo dei Caduti Spese per l'attività di protezione, rappresentanza e tutela dei Congiunti dei Caduti e Dispersi in guerra e per l'assistenza delle particolari funzioni attribuite all'Associazione ai sensi dell'art. 1 bis della legge 611/79 e art. 5 D.P.R. 11/1/79 G.U. n. 169 del 21/6/1979</p>	204.319.811	67.885.643	156.433.170	63.090.261	92.472.929
25	1986/87	1045		<p>Contributi ai Comitati Provinciali e Regionali per Funzionamento Organi, uffici e servizi Contributi ai Comitati Provinciali per iniziative e impieghi promozionali connessi alle rappresentanze e tutela della Categoria per organizzazione di convegni e incontri a livello nazionale ed internazionale per la fratellanza dei popoli e la pace e per le altre iniziative di solidarietà a favore degli appartenenti alle Categorie rappresentate Contributi ai Comitati Provinciali per onoranze ai Caduti e Dispersi in guerra, certimento patriottiche e commemorative Contributi ai Comitati Provinciali per la cura dei Cimiteri di guerra in Italia Contributi a fondo perduto e ad integrazione dei Bilanci delle Case di Soggiorno Spese e commissioni bancarie Imposte tasse e tributi vari Spese per liti, arbitri, risarcimenti e accessori e compensi per consulenze e speciali incarichi Oneri e rimborsi relativi alla gestione degli ex dipendenti trasferiti in seguito alla privatizzazione dell'Ente (IPR 11/1/1979 G.U. n. 135 del 19 maggio 1979) Ricostruzioni, ripristini e trasformazioni di immobili: Case di Soggiorno Ricostruzioni, ripristini e trasformazioni di immobili Acquisti di impianti, attrezzature e macchinari Ripristini, trasformazioni e manutenzione straordinaria impianti, attrezzature e macchinari Acquisti di automerzi</p>	24.500.000 11.400.000	---	24.500.000 11.400.000	---
26	1985/87	1049		362.016.913	327.951.904	34.035.009	34.035.009	5.000.000
27	1985/87	1050		429.908.919	---	429.908.919	---	---
29	1985/87	1053		---	---	---	424.908.918	5.000.000
29	1985/87	1052		37.003.400	6.669.000	30.334.400	26.334.400	4.000.000
30	1985/87	1051		75.799.900	12.510.750	63.289.150	50.499.550	4.790.000
31	1987	1055		95.000.000	---	95.000.000	90.000.000	5.000.000
32	1987	1057		4.006.200	---	4.006.200	---	4.006.200
33	1985/87	1053		300.000	---	300.000	---	---
34	1986/87	1060		21.911.037	141.000	21.670.037	300.000	21.670.037
35	1981	1064		9.611.955	9.963.700	689.255	---	689.255
36	1981	2068		71.371.231	31.903.229	39.568.002	---	39.568.002
37	1981	2069		96.163.728	29.153.000	67.213.728	---	67.213.728
38	1986	2071		41.241.241	44.032.290	149.963	---	149.963
39	1981	2072		2.399.900	1.200.000	1.199.900	---	1.199.900
40	1981	2073		20.000.000	---	20.000.000	6.000.000	14.000.000
			A RIPORTARE	1.510.097.528	510.402.476	999.695.052	734.957.138	264.737.914

XII LEGISLATURA - DISEGNI DI LEGGE E RELAZIONI - DOCUMENTI

GESTIONE DEI RESIDUI PASSIVI 19 87 E PRECEDENTI

N. CONTO	ANNO	CAP	D E S C R I Z I O N E	AL 1/1/88	SCHEMI PAGATE	RESIDUI PASSIVI ESISTENTI AL 31/12/87 (A)	ANNULLAMENTI	RESIDUI CUMULATIVI
41	1971	2074	RIPORTO Acquisto di abiti e macchine d'ufficio liquidazione indennità anzianità al personale Partita in conto sospeso Contributi previdenziali ed assistenziali Destazione Casa Soggiorno "Margherita di Savoia" in Nordighera Destazione Casa Soggiorno "Villie Trieste" in Sirmona	1.510.097.529	510.402.476	999.695.052	714.957.139	264.737.914
42	1975/77	2077		2.713.409	539.412	1.874.997	1.874.997	1.874.997
43	1977	3097		12.762.786	79.450	12.663.336	12.663.336	12.663.336
44	1979	—		111.762.033	131.762.033	—	—	—
45	1997	3070		1.919.862	7.283.834	1.919.862	1.919.862	1.919.862
46	1997	3091		25.272.742	6.719.353	17.998.909	2.529.165	15.459.543
				20.420.647		13.701.294		13.701.294
				1.704.968.007	657.105.558	1.047.962.449	717.496.503	330.375.946

XII LEGISLATURA - DISEGNI DI LEGGE E RELAZIONI - DOCUMENTI

CONTO DI CASSA ESERCIZIO 19 88
(BENI CENTRALI)

AVANZO DI CASSA AL 1-1-88		472.505.550
<u>ENTRATE</u>		
Per entrate correnti	1.195.094.530	
" " in conto capitale	3.997.804	
" " per partite di giro	1.215.467.091	
Per riacquazione residui attivi	935.411.063	3.149.980.478
<u>USCITE</u>		
Per spese correnti	1.936.581.704	
" " in conto capitale	56.019.457	
" " per partite di giro	857.037.922	
" pagamento residui passivi	643.102.371	3.492.740.454
SALDO DI CASSA ALLA CHIUSURA DELL'ESERCIZIO		329.745.574

XII LEGISLATURA - DISEGNI DI LEGGE E RELAZIONI - DOCUMENTI

BANCA NAZIONALE DEL LAVORO BANCA NAZIONALE DEL LAVORO
 ISTITUTO DI CREDITO PUBBLICO SEN CENTRALE ROMA
 CAPITALE L. 600.000.000 INTERAMENTE VERSATO RISERVA DEL NERB L. 124.124.124
 COOPERAZIONE NAZIONALE (1985) PARITARIA (L. 46/85)



ROMA 100. MK/SIL. 20. FEBBRAIO 1989

Spett.le

ASSOCIAZIONE NAZIONALE FAMIGLIE
 CADUTI E DISPERDI IN GUERRA
 Lungotevere Castello, 2
 00100 ROMA RM

SERVIZIO DI TESORERIA

ESERCIZIO 19 80 V/C 200004

RIMANENZA DI CASSA ALLA CHIUSURA DELL'ESERCIZIO 19	L. 3.022.400.020	AV.
ORDINATIVI DI INCASSO EMESSI NELL'ESERCIZIO IN CORSO LL. 1/8 REV. 314	L. 3.492.740.404	DR.
ORDINATIVI DI PAGAMENTO EMESSI NELL'ESERCIZIO IN CORSO LL. 1/8 REV. 070	L. 329.745.574	AV.
SITUAZIONE AL CHIUSURA ESERCIZIO (Conto Entes)		
ORDINATIVI RIMASTI INSEGUITI AL		
N. REVERSALI (come da elenco a tergo) PER COMPLESSIVE		
N. MANDATI DI PAGAMENTO (come da elenco a tergo) PER COMPLESSIVE		
SAILO DI CASSA AL CHIUSURA ESERCIZIO (Conto Banca)	L. 329.745.574	AV.

BANCA NAZIONALE DEL LAVORO

XII LEGISLATURA - DISEGNI DI LEGGE E RELAZIONI - DOCUMENTI

ATTIVITA

DIMOSTRAZIONE DELL'AVANZO DI CASSA

<u>SEDE CENTRALE</u>			
Riscossioni	3.822.496.028		
Pagamenti	3.492.740.454		
		329.745.574	Avanzo di Cassa al 31/12/1988
<u>VILLA REGINA MARGHERITA - BORDIGHERA -</u>			
Riscossioni	78.029.111		
Pagamenti	69.791.369		
		8.237.742	Avanzo di Cassa al 31/12/1988
<u>VILLA TRIESTE - SIRMIONE -</u>			
Riscossioni	365.589.710		
Pagamenti	398.371.144		
		32.781.434	Disavanzo di Cassa al 31/12/1988
EX CASA SOGGIORNO PALERMO		376.190	Residuo di Cassa

TOTALE AVANZO DI CASSA AL 31/12/1988

305.578.072

XII LEGISLATURA - DISEGNI DI LEGGE E RELAZIONI - DOCUMENTI

CONTO PATRIMONIALE

A T T I V I T A'

	AL 1-10-98	AUMENTI	DEMINUZIONI	AL 31-12-1998
Cassa	521.099.108		217.521.016	303.578.072
Titoli	602.959.102	100.000.000	516.000.000	186.959.102
Attività a copertura di fondi di garanzia	609.070.585	500.000.000	600.000.000	509.070.585
Depositi per ricostruzioni e ripristino immobili ed acquisto mobili ed automezzi	175.723.150		95.295.662	80.427.488
Immobili	1.712.645.560			1.712.645.560
Oggetti d'arte e preziosi	511.000			511.000
Mobili, macchine per attrezzature	171.355.796	8.164.560		181.520.356
Crediti : Residui attivi 1997 e precedenti	986.925.801		971.752.793	15.073.008
Residui attivi 1998		247.593.079		247.593.079
Anticipazione indennità fine rapporto Sig. Lombardi Guglielmo (L.5.500.000) e Geolli L.(5.490.000) dipendenti Sede Centrale		10.990.000		10.990.000
	7.794.110.102	1.066.737.639	2.110.559.191	6.440.288.250

XII LEGISLATURA - DISEGNI DI LEGGE E RELAZIONI - DOCUMENTI

CONTO PATRIMONIALE - Attivi (ATTIVITÀ)

T I T O L I

	AL 1.1.1955	AUMENTI	DEMINUZIONI	AL 31.12.1955
Cassa Soglermo Villa Margherita in Montecatini: Rendita Italiana S.R. Cassa Soglermo Suis Centrale I.C.I.P.O. S.R. - sviluppo industriale sp. Int. Salselli 741 1972/1972 Depositi chiusi n° 6 Succ. R.O.T. Scadenza 10/12/1955 R.O.T. Scadenza 10/1/1956	6.459.100 16.000.000 60.000.000 2 500.000.000	100.000.000	16.000.000 500.000.000	6.459.100 60.000.000 2 500.000.000
	602.459.102	100.000.000	516.000.000	186.459.102

XII LEGISLATURA - DISEGNI DI LEGGE E RELAZIONI - DOCUMENTI

CONTO PATRIMONIALE - ALLEGATO 2 (ATTIVITA)

ATTIVITA' A COPERTURA DEI FONDI DI GARANZIA

	AL 1/1/89	VARIAZIONI		AL 1/1/89
		AUMENTI	DECREMENTI	
POLIZZE INA	9.070.585			9.070.585
R.O.T. Scadenza 10/11/1988	600.000.000	500.000.000	600.000.000	500.000.000
R.O.T. Scadenza 10/6/1989	609.070.585	500.000.000	600.000.000	509.070.585

XII LEGISLATURA - DISEGNI DI LEGGE E RELAZIONI - DOCUMENTI

**CONTO PATRIMONIALE - Allegato 4 (ATTIVITÀ)
DEPOSITI PER RICOSTRUZIONI E RIPRISTINI IMMOBILI ED ACQUISTO MOBILI**

	AL 1-1-19 95	AUMENTI	DIMINUZIONI	AL 31-12-19 88
Ricostruzione, ripristino e trasformazione del patrimonio immobiliare e mobiliare, acquisto mobili ed autoveicoli	175.723.150		85.285.662	90.437.488

XII LEGISLATURA - DISEGNI DI LEGGE E RELAZIONI - DOCUMENTI

CONTO PATRIMONIALE - ALIQUO E ATTIVITA'

IMMOBILI

	AL 31.12.88	AUMENTI	DEMINUZIONI	AL 31.12.1988
1) Complesso immobiliare Casa Soggiorno "Villa Regina Margherita di Savoia" in Bordighera (Imperia)	216.564.775			216.564.775
2) Complesso immobiliare Casa Soggiorno "Villa Trieste" in Simons (Brescia)	35.240.781			35.240.781
3) Terreno e fabbricato in Ventrogn (Como) adibita a Colonia Alpina	2			2
4) Appartamento sito in Milano - Corso Magenta, 52 - 1° piano - Sede del Comitato Provinciale	12.510.000			12.510.000
5) Complesso immobiliare "Eparia" sito in Via Romana, 24 - Bordighera (Imperia)	4.429.000.000			4.429.000.000
	4.712.645.560			4.712.645.560

XII LEGISLATURA - DISEGNI DI LEGGE E RELAZIONI - DOCUMENTI

CONTO PATRIMONIALE - ALIQUOTI E ATTIVITÀ
 MOBILI, MACCHINE E ATTREZZATURE

	AL 31-12-88	AUMENTI	DEMINUZIONI	AL 31-12-1988
Dotazione uffici Sede Centrale	73.838.689	8.164.560		82.003.249
" Casa Soggiorno "Villa Margherita" in Bordighera (IM)	95.712.030			85.712.030
" Casa Soggiorno "Villa Trieste" in Sirmione (Brescia)	13.905.077			13.205.077
	173.355.796	8.164.560		181.520.356

XII LEGISLATURA - DISEGNI DI LEGGE E RELAZIONI - DOCUMENTI

CONTO PATRIMONIALE

PASSIVITA'

	AL 1.1.1998	AUMENTI	DIMINUIZIONI	AL 31.12.1998
Residui passivi esercizio 1997 e precedenti	1.704.968.007	897.858.745	1.394.592.061	310.375.946
Residui passivi esercizio 1998	1.314.000.000	18.152.015	41.520.000	897.859.745
Fondo trattamento fine rapporto personale Sede Centrale in servizio e personale trasferito a seguito di privatizzazione dell'Ente	130.179.242	442.800.000	85.285.662	1.290.480.000
Fondo ammortamento mobili, macchine ed attrezzature	727.445.560			148.331.277
Fondo ammortamento immobili	175.723.150			1.170.245.560
Fondo per ripristino immobili, ecc.	3.000.000.000	3.997.904		90.437.488
Fondo per acquisto fabbricato per Sede Centrale				3.000.000.000
Fondo trattamento fine rapporto personale Comitati Provinciali (ed altro)				3.997.804
TOTALE PASSIVITA' PATRIMONIO NETTO	7.072.315.959 711.794.143	1.362.808.594 2.590.135.362	1.523.197.723 3.773.369.075	6.911.726.820 - 471.439.570
RESULTATO DEL CONTO DEL PATRIMONIO ALL'INIZIO ED ALLA FINE DELL'ESERCIZIO	7.794.110.102	3.952.943.946	5.296.765.798	6.440.288.250
Attività al 1/1/98	7.794.110.102			
Attività al 31/12/98	6.440.288.250			
Passività al 1/1/98	7.072.315.959			
Passività al 31/12/98	6.911.726.820			
Decremento patrimoniale				
Patrimonio netto al 1/1/1988	711.794.143			
Patrimonio netto al 31/12/1988	471.439.570			
Decremento patrimoniale				
Aumento patrimoniale	2.590.135.362			
Diminuzione patrimoniale	3.773.369.075			

XII LEGISLATURA - DISEGNI DI LEGGE E RELAZIONI - DOCUMENTI

CONTO ECONOMICO

Entrate correnti accertate		1.150.936.444
Spese correnti impegnate		2.428.038.119
<u>Sopravvenienze attive</u>		- 1.077.216.705
Residui passivi annullati	717.496.503	
Aumento patrimonio mobiliare derivante da spese di parte corrente	1.091.100	
<u>Sopravvenienze passive</u>		+ 740.577.603
Residui attivi annullati	14.750.000	
Diminuzione gestione Casa Soggiorno Villa Trieste - Sirmione -	29.254.224	
Diminuzione gestione Casa Soggiorno Villa Margherita - Bomignone -	5.639.352	
Diminuzione Titoli in portafoglio	336.000.000	
Aumento fondi ammortamento: a) mobili, macchine, ecc.	18.152.035	
b) immobili	442.900.000	
	<u>460.952.035</u>	
		- 846.595.611
		- 1.183.232.711
	

DISAVANZO DI PARTE CORRENTE

RESULTATO ECONOMICO DELLA GESTIONE RELATIVA
ALL'ESERCIZIO 1993

XII LEGISLATURA - DISEGNI DI LEGGE E RELAZIONI - DOCUMENTI

DEMONSTRAZIONE DELL'AVANZO DI AMMINISTRAZIONE		DEMONSTRAZIONE DELLA CONCORDANZA TRA IL CONTO DI BILANCIO E QUELLO DEL PATRIMONIO	
PORDO DI CASSA AL 1/1/1988		DISAVANZO DI AMMINISTRAZIONE AL 31/12/1987	
RISORSE		ATTIVO	
IN C/COMPETENZA	IN C/RESIDUI	TITOLI	
TOTALI	TOTALI	RISULTATI PASSIVI annullati	
2.414.519.415	915.431.063	1.077.214.705	
112.918.771	16.645.230	11.750.000	
58.970.952	4.926.500	29.251.221	
2.796.379.138	937.002.793	5.639.152	
		55.575.656	
	3.743.381.911		
PAGAMENTI			
2.349.618.083	643.102.371	1.077.214.705	
191.631.791	6.719.333	11.750.000	
62.507.535	7.283.834	29.251.221	
1.103.797.409	657.105.538	5.639.152	
		55.575.656	
	3.960.902.967		
	305.578.072		
RESIDUI ATTIVI			
190.382.721	14.021.937	1.077.214.705	
58.768.127		11.750.000	
12.482.231	1.051.071	29.251.221	
247.593.079	15.073.008	5.639.152	
		55.575.656	
	262.666.087		
RESIDUI PASSIVI			
979.081.414	281.215.109	1.077.214.705	
5.329.311	13.701.294	11.750.000	
14.445.000	15.459.543	29.251.221	
997.655.745	310.375.946	5.639.152	
		55.575.656	
	1.209.214.691		
DISAVANZO DI AMMINISTRAZIONE AL 31/12/1988		DISAVANZO DI AMMINISTRAZIONE AL 31/12/1987	
639.990.532		639.990.532	

ASSOCIAZIONE NAZIONALE FAMIGLIE DEI CADUTI E DISPERSI IN GUERRA
COMITATO CENTRALE

CONTO CONSUNTIVO DELL'ESERCIZIO 1963

XII LEGISLATURA - DISEGNI DI LEGGE E RELAZIONI - DOCUMENTI

CONTO CONSUNTIVO 19 59

ART. 1 - ENTRATE

CAP	DESCRIZIONE	PREVISIONE INIZIALE	VARIAZIONI	PREVISIONE DEFINITIVA	SOMME RISCOSE	SOMME DA RISCUOTERE	TOTALE	DIFFERENZA RISpetto ALLI PREVISI
1001	Titolo I - Entrate correnti Categ. I - Vendita di beni e prestazioni di servizi							
1001	Abbonamenti all'Organo Ufficiale di Stampa dell'Associazione	P.m.	=	P.m.	=	=		
1002	Realizzi per cessione materiale fuori uso	P.m.	=	P.m.	=	=		
1003	Altri proventi	P.m.	=	P.m.	=	=		
	TOTALE CATEGORIA I				99.990		99.990	
1005	Categ. II - Entrate contributive				99.990		99.990	
1006	Contributi degli Associati	1.400.000.000	=	1.400.000.000	1.171.000.000	=	1.171.000.000	229.000.000
1006 bis	Contributo dello Stato per il sostegno delle attività di promozione sociale e di tutela degli Associati (art. 1 undecies legge 21/10/1978 n. 641) Anno 1970	390.000.000	=	390.000.000	390.000.000	=	390.000.000	
1007	Contributo dello Stato per il sostegno delle attività di promozione sociale e di tutela degli associati art. 1 undecies legge 21/10/1978; anno '89	590.000.000	=	590.000.000	590.000.000	=	590.000.000	
1008	Oblazioni, lasciti, donazioni ed eredità	10.000.000	=	10.000.000	4.120.000	21.500.000	25.620.000	4.179.94
1009	Proventi da iniziative varie		=					
	Altre entrate contributive		=					
	TOTALE CATEGORIA II			1.470.000.000	2.955.120.000	21.500.000	2.976.620.000	233.379.947
	Categ. III - Trasferimenti attivi correnti							

XII LEGISLATURA - DISEGNI DI LEGGE E RELAZIONI - DOCUMENTI

Tab. PARTE I - ENTRATE

C.A.P.	DESCRIZIONE	PREVISIONE INIZIALE	VARIAZIONI	PREVISIONE DEFINITIVA	SOMME RISCOSE	SOMME DA RISCOUTIRE	TOTALE	DIFFERENZA RISPETTO ALLA PREVISIONE	
								in €	in %
	TITOLO II - SPESA IN CONTO CAPITALE								
	CATEG. VII - ALIENAZIONE IMMOBILI E DIRITTI REALI								
2019	Alienazione immobili	3.900.000.000	***	3.900.000.000	3.900.000.000	***	3.900.000.000		
2020	Alienazione diritti reali	P.M.	***	P.M.	***	***	***		
	TOTALE CATEGORIA VII	3.900.000.000	***	3.900.000.000	3.900.000.000	***	3.900.000.000		
	CATEG. VIII - ALIENAZIONE DI IMMOBILIZZAZIONI TECNICHE								
2021	Alienazione impianti e attrezzature, mobili e macchine	***	***	***	***	***	***		
2022	Alienazione di automezzi	***	***	***	***	***	***		
	TOTALE CATEGORIA VIII	***	***	***	***	***	***		
	CATEG. IX - REALIZZO DI TITOLI DI CREDITO E ALTRI VALORI MOBILIARI								
2023	Realizzo di titolo di Stato ed assimilati	650.000.000	***	650.000.000	1.136.474.133	***	1.136.474.133	486.474.133	
2024	Realizzo di altri titoli di credito	***	***	***	***	***	***		
	TOTALE CATEGORIA IX	650.000.000	***	650.000.000	1.136.474.133	***	1.136.474.133	486.474.133	
	CATEG. X - TRASFERIMENTI ATTIVI IN CONTO CAPITALE								
2026	Prelevamenti dai depositi	***	***	***	***	***	***		
2027	Altri trasferimenti	***	***	***	***	***	***		
	TOTALE CATEGORIA X	***	***	***	***	***	***		

XII LEGISLATURA - DISEGNI DI LEGGE E RELAZIONI - DOCUMENTI

Gen. PARTE P. - ENTRATE

CAP	DESCRIZIONE	PREVISIONE INIZIALE	VARIAZIONI	PREVISIONE DEFINITIVA	SOMME RENDITE	SOMME DA RISCUOTERE	TOTALE	DIFFERENZA RISPETTO ALLA PREVISIONE
	CATEG. XI - RISCOSSIONE DI CREDITI							
2028	Riscossione di anticipazioni	10.000.000	---	10.000.000	2.668.010	1.131.990	4.000.000	6.000.000
2029	Ritiro depositi e cauzioni presso terzi	---	---	---	---	---	---	---
2030	Riscossione crediti	---	---	---	11.138.335	---	11.138.335	11.138.335
	TOTALE CATEGORIA XI	10.000.000	---	10.000.000	12.806.345	1.131.990	12.138.335	6.000.000
	CATEG. XII - ACCENZIONE DI DEBITI							
	Accensione debiti diversi	---	---	---	---	---	---	---
	TOTALE CATEGORIA XII	---	---	---	---	---	---	---
	TOTALE TITOLO II	4.960.000.000	---	4.960.000.000	5.050.286.478	1.131.990	5.051.612.468	6.000.000
	TITOLO III - PARTITE DI GIRO E CONTABILITA' SPECIALI							
	CATEG. XIII - ENTRATE COMTO TERZI E PARTITE DIVERSE							
3032	Recupero fondo economato	18.000.000	---	18.000.000	18.000.000	---	18.000.000	---
3033	Ritenute Erariali	150.000.000	---	150.000.000	107.904.000	---	107.904.000	42.096.000
3034	Ritenute previdenziali ed assistenziali	40.000.000	---	40.000.000	32.915.276	---	32.915.276	7.084.724
3035	Partite on conto sospeso	---	---	---	640.838.138	2.800.000	1.641.638.138	1.641.638.138
3036	Partite varie	---	---	---	---	---	---	---
3037	Ritenute erariali su emolumenti al personale in servizio presso i Comitati Prov. e per i rapporti di collaborazione	5.000.000	---	5.000.000	---	---	---	5.000.000
3037B15	Ritenute prev.li e ass.li su emolumenti al personale in servizio presso i CC.PP.	10.000.000	---	10.000.000	8.978.220	---	8.978.220	1.021.780

XII LEGISLATURA - DISEGNI DI LEGGE E RELAZIONI - DOCUMENTI

CONTO CONSUNTIVO 1989

PARTI II - UCCIDE

CAP	DESCRIZIONE	PREVISIONE INIZIALE	VARIAZIONI	PREVISIONE DEFINITIVA	SOMME PAGATE	SOMME DA PAGARE	TOTALE	DIFFERENZA RISPETTO ALLA PREVISIONE	
								in *	in -
	<u>DISAVANZO DI AMMINISTRAZIONE</u>	640.000.000		640.000.000	639.990.332		639.990.332		9.468
	<u>TITOLO I - SPESE CORRENTI</u>								
	<u>CATEG. I - SPESE PER IL FUNZIONAMENTO DEGLI ORGANI DELL'ENTE</u>								
1001	Indennità, gettoni di presenza e rimborso spese di trasporto ai Consiglieri Centrali per riunioni di Comitato Centrale, Giunta Esecutiva e Commissioni	70.000.000	+15.000.000	85.000.000	65.212.139	19.787.861	85.000.000		
1002	Indennità e rimborso spese di trasporto ai Dirigenti degli Organi Centrali e periferici per incarichi speciali e di rappresentanza dell'Associazione fuori residenza	40.000.000	+10.000.000	50.000.000	32.081.809	17.918.191	50.000.000		
1003	Indennità, gettoni di presenza e rimborso spese di trasporto ai Componenti del Collegio Centrale dei Sindaci	15.000.000	+5.000.000	20.000.000	11.110.295	8.889.705	20.000.000		
1004	Congresso Nazionale	150.000.000	-10.000.000	120.000.000	120.000.000	---	120.000.000		
1005	Spese per assemblee sociali e partecipazioni a Congressi Internazionali	10.000.000	---	10.000.000	---	10.000.000	10.000.000		
	TOTALE CATEGORIA I	285.000.000	---	285.000.000	228.404.243	56.595.757	285.000.000		
	<u>CATEG. II - ONERI PER IL PERSONALE DELLA SEDE CENTRALE E DEI COMITATI PROVINCIALI</u>								
1007	Stipendi ed altri assegni fissi al personale della Sede Centrale	320.000.000	+70.000.000	390.000.000	341.495.149	13.500.000	354.995.149		15.004.851
1008	Compensi per lavoro straordinario	25.000.000	---	25.000.000	11.190.092	8.000.000	19.190.092		5.809.908
1009	Indennità e rimborso spese per missioni	30.000.000	-6.000.000	24.000.000	14.104.450	9.895.550	24.000.000		
1010	Onorari e compensi per particolari servizi	30.000.000	-15.000.000	15.000.000	920.000	14.080.000	15.000.000		
1011	Oneri previdenziali e assistenziali	150.000.000	-5.000.000	145.000.000	142.644.591	2.355.409	145.000.000		

XII LEGISLATURA - DISEGNI DI LEGGE E RELAZIONI - DOCUMENTI

Tab. PARTS II - USCITE

CAP	DESCRIZIONE	PREVISIONE INIZIALE	VARIAZIONI	PREVISIONE DEFINITIVA	SOMME PAGATE	SOMME DA PAGARE	TOTALE	DIFFERENZA RISPETTO ALLA PREVISIONE	
								in +	in -
1012	Corsi per il personale	***	***	***	***	***	***		
1013	Interventi assistenziali in favore del personale in servizio	1.000.000	***	1.000.000	***	3.000.000	3.000.000		
1014	Stipendi ed altri assegni fissi al personale in servizio presso i Comitati Provinciali	90.000.000	10.000.000	100.000.000	104.146.167	10.000.000	114.146.167		5.651.813
1015	Oneri previdenziali ed assistenziali: riguardanti il personale in servizio presso i Comitati Provinciali	35.000.000	3.000.000	40.000.000	38.724.318	1.275.682	40.000.000		
	TOTALE CATEGORIA II	681.000.000	59.000.000	742.000.000	631.824.787	62.106.641	715.537.428		26.468.572
1016	CATEGORIA III - SPESE PER L'ACQUISTO DI BENI DI CONSUMO PER I SERVIZI DELLA SEDE CENTR.	38.000.000	***	38.000.000	21.609.697	16.390.103	38.000.000		
1017	Fitto locali uso ufficio	7.000.000	5.000.000	12.000.000	10.929.464	10.000.000	11.929.464		70.536
1018	Manutenzione e riparazioni ordinarie	15.000.000	20.000.000	35.000.000	32.825.200	15.000.000	27.825.200		7.174.800
1019	Prati di assicurazione	4.000.000	1.000.000	5.000.000	3.418.000	1.500.000	4.918.000		82.000
1020	Energia elettrica per forza motrice, illuminazione ed usi diversi	10.000.000	***	10.000.000	4.741.164	5.200.000	9.941.164		58.836
1021	Riscaldamento	38.000.000	5.000.000	43.000.000	39.541.630	***	39.541.630		1.458.370
1022	Poste e telegrafiche	9.000.000	5.000.000	13.000.000	11.894.015	1.100.000	12.994.015		5.989
1023	Cancelleria e stampe	8.000.000	5.000.000	13.000.000	8.405.295	4.500.000	12.905.295		94.705

XII LEGISLATURA - DISEGNI DI LEGGE E RELAZIONI - DOCUMENTI

oggetti PARTE II - UNGITE

C.A.P.	DESCRIZIONE	PREVISIONE INIZIALE	VARIAZIONI	PREVISIONE DEFINITIVA	SOMME PAGATE	SOMME DA PAGARE	T O T A L E	DIFFERENZA RISPETTO ALLA PREVIS	
								in +	in -
1024	Spese per le manutenzioni, il noleggio e l'esercizio di mezzi di trasporto	3.000.000	2.000.000	5.000.000	2.877.420	2.100.000	4.977.420		22.58
1025	Trasporti, faticinaggi e piccole spese di ufficio e locomozione	3.000.000	2.000.000	5.000.000	1.912.900	3.000.000	4.912.900		87.10
1026	Acquisto di libri, riviste, giornali ed altre pubblicazioni	5.000.000	---	5.000.000	3.316.380	1.600.000	4.916.380		83.62
1027	Acquisto di prodotti di servizio	P.M.	---	P.M.	---	---	---		
1028	Ricerche documentazioni e rilevazioni	P.M.	---	P.M.	---	---	---		
1029	Lavori e servizi commessi a terzi (appalto pulizie locali, fotocopie, copisteria e vigilanza notturna)	22.000.000	---	22.000.000	19.159.170	2.800.000	21.959.170		40.83
1030	Spese varie di amministrazione	3.000.000	7.000.000	10.000.000	8.495.128	1.500.000	9.995.128		4.87
1031	Revisione dei conti consuntivi dei Comitati Provinciali	P.M.	---	P.M.	---	---	---		
1032	Fornitura stampa e tessere di nuovo tipo ai Comitati Provinciali	12.000.000	---	12.000.000	9.482.277	2.400.000	11.882.277		117.72
1033	Stampa e tassa affissione manifesti di propaganda, diplomi, commissioni medaglie commemorative e di benemerita e di anzianità di servizio, acquisto pubblicazioni varie	2.000.000	---	2.000.000	---	2.000.000	2.000.000		
1034	Acquisto distintivi sociali	P.M.	---	P.M.	---	---	---		
1035	Spese per l'Organo Ufficiale di stampa dell'Associazione	60.000.000	20.000.000	80.000.000	59.438.877	5.000.000	64.438.877		15.561.12
1036	Stampati per le Case di Soggiorno	P.M.	---	P.M.	---	---	---		

XII LEGISLATURA - DISEGNI DI LEGGE E RELAZIONI - DOCUMENTI

Uscite - PARTE II - Uscite

CAP	DESCRIZIONE	PREVISIONE INIZIALE	VARIAZIONI	PREVISIONE DEFINITIVA	SOMME PAGATE	SOMME DA PAGARE	TOTALE	DIFFERENZA RISPETTO ALLA PREVISIONE	
								in	in
1037	Spese per il funzionamento commissioni, Comitati ecc.	P. M.	***	P. M.	***	***	***		
1038	Spese per l'organizzazione e la partecipazione a convegni, Congressi ed altre manifestazioni	P. M.	***	P. M.	***	***	***		
1039	Spese per concorsi	P. M.	***	P. M.	***	***	***		
	TOTALE CATEGORIA III	219.000.000	72.000.000	310.000.000	219.046.617	65.090.103	283.136.920		26.861.080
	CATEG. IV - SPESE PER ATTIVITA' PROMOZIONALI E STATUTARIE								
1042	Iniziativa e impegni promozionali connessi alla rappresentanza e tutela della categoria e organizzazione di convegni e incontri a livello nazionale e internazionale per la fratellanza dei popoli e la pace nonché per la costituzione di nuovi Organismi Associativi	40.000.000	***	40.000.000	34.812.140	15.187.860	40.000.000		
1043	Onorarie ai Caduti e Dispersi in guerra e Cerimonie patriottiche e commemorative	75.000.000	***	75.000.000	71.767.710	3.232.270	75.000.000		
1044	Cura dei cimiteri di guerra all'estero, Interventi per il rimpatrio dei Resti Mortali dei Caduti, Attività di ricerca dei militari italiani dichiarati Dispersi	5.000.000	***	5.000.000	***	5.000.000	5.000.000		
1045	Contributi e concorsi nelle spese per monumenti, Sacrali e Lapidi ecc. al ricordo dei Caduti	5.000.000	***	8.000.000	7.157.000	643.000	8.000.000		
1046	Contributi ad altri Enti (F.M.A.C. ecc.)	4.000.000	***	4.000.000	***	4.000.000	4.000.000		
1047	Oneri connessi allo svolgimento delle attività promozionali e statutarie del CC.PP.	150.000.000	-55.000.000	95.000.000	***	95.000.000	95.000.000		
	TOTALE CATEGORIA IV	282.000.000	-55.000.000	227.000.000	101.936.870	123.063.130	227.000.000		

XII LEGISLATURA - DISEGNI DI LEGGE E RELAZIONI - DOCUMENTI

segue. PARTE II - USCITE

CAF	DESCRIZIONE	PREVISIONE INIZIALE	VARIAZIONI	PREVISIONE DEFINITIVA	SOMME PALATE	SOMME DA PAGARE	TOTALE	DIFFERENZA RISPETTO ALLA PREVISIONE	
								16 *	16 -
1049	CATEG. V - TRASFERIMENTI PASSIVI Spese per l'attività di protezione, rappresentanza e tutela dei Congiunti dei Caduti e Dispersi in guerra e per l'espletamento delle particolari funzioni attribuite all'Associazione ai sensi dell'art. 1 bis della legge 641/78 e art. 5 D.P.R. 31/3/1979 G.U. n.169 del 21/6/1979	725.000.000	---	725.000.000	691.977.793	33.022.217	725.000.000		
1050	Contributi ai Comitati Provinciali e regionali per funzionamento Organi, uffici e servizi	200.000.000	---	200.000.000	192.668.322	7.331.678	200.000.000		
1051	Contributi ai Comitati Provinciali per iniziative e impegni promozionali connessi alla rappresentanza e tutela della Categoria per organizzazione di convegni e incontri a livello Nazionale ed internazionale per la fratellanza dei popoli e la pace e per altre iniziative di solidarietà a favore degli appartenenti alle Categorie rappresentate	50.000.000	---	50.000.000	450.000	49.500.000	49.950.000		50.000
1052	Contributi ai Comitati Provinciali per onorante ai Caduti e Dispersi in guerra, carriere patriottiche e commemorative	35.000.000	+ 4.500.000	39.500.000	36.317.964	3.182.036	39.500.000		
1053	Contributi ai Comitati Provinciali per la cura dei Cimitei di guerra in Italia	5.000.000	---	5.000.000	---	5.000.000	5.000.000		
1055	Contributi a fondo perduto e ad integrazione dei bilanci delle Case di Soggiorno	86.000.000	---	86.000.000	61.011.055	15.000.000	78.011.055		7.988.945
	TOTALE CATEGORIA V	1.101.000.000	+ 4.500.000	1105.500.000	984.425.124	113.035.931	1.097.461.055		8.038.945
1056	CATEG. VI - ONERI FINANZIARI Interessi passivi	P.M.	---	P.M.	---	---	---		
1057	Spese e commissioni bancarie	P.M.	+ 500.000	500.000	---	500.000	500.000		

XII LEGISLATURA - DISEGNI DI LEGGE E RELAZIONI - DOCUMENTI

QUOTA PARTE IN - USCITE

CAP	DESCRIZIONE	PREVISIONE INIZIALE	VARIAZIONI	PREVISIONE DEFINITIVA	SOMME PAGATE	SOMME DA PAGARE	TOTALE	DIFFERENZA RISPETTO ALLA PREVISIONE	
								IN *	IN -
	TOTALE CATEGORIA VI	***	500.000	500.000	***	500.000	500.000		
	CATEG. VII - ONERI TRIBUTARI								
1059	Imposte tasse e tributi vari	10.000.000	11.000.000	15.000.000	6.415.124	6.584.876	15.000.000		
	TOTALE CATEGORIA VII	10.000.000	11.000.000	15.000.000	6.415.124	6.584.876	15.000.000		
	CATEG. VIII - SPESE NON CLASSIFICATE								
	GILI IN ALTRE UOCI								
1080	Spese per liti, arbitrati, risarcimenti e accessori e compensi per consulenze e speciali incarichi	145.000.000	20.000.000	125.000.000	31.477.665	43.522.335	125.000.000		
1081	Fondi di riserva	46.000.000	46.000.000	***	***	***	***		
1082	Oneri vari e straordinari	***	***	***	***	***	***		
1083	Spese per realizzo entrate	***	***	***	***	***	***		
1084	Oneri e rimborsi relativi alla gestione degli ex dipendenti trasferiti in seguito alla Privatizzazione dell'Enre (DPR 11/3/1979 G.U. n. 133 del 18 maggio 1979)	***	***	***	***	***	***		
	TOTALE CATEGORIA VIII	191.000.000	206.000.000	125.000.000	31.477.665	43.522.335	125.000.000		
	CATEG. IX - POSTE CORRETTIVE E CORRISPONDENZE DI ENTRATE CORRENTI								
1085	Restituzioni e rimborsi diversi	***	***	***	***	***	***		
	TOTALE CATEGORIA IX	***	***	***	***	***	***		
	TOTALE TITOLO I - SPESE CORRENTI	2.910.000.000	***	2.910.000.000	2.278.110.410	470.488.971	2748.629.401		61.270.597

XII LEGISLATURA - DISEGNI DI LEGGE E RELAZIONI - DOCUMENTI

segue PARTE II - USCITE

CAP	DESCRIZIONE	PREVISIONE INIZIALE	VARIAZIONI	PREVISIONE DEFINITIVA	SOMME PAGATE	SOMME DA PAGARE	TOTALE	DIFFERENZA RISPETTO ALLA PREVISIONE	
								in +	in -
2076	Acquisti titoli emessi o garantiti dallo Stato ed assimilati per la costituzione del Fondo Indennità anzianità del personale ed acquisto immobili	1.600.000.000	***	1.600.000.000	1.124.755.909	***	1.124.755.909		475.244.091
2077	Liquidazione indennità anzianità al personale	700.000.000	***	700.000.000	145.655.657	554.344.343	700.000.000		
	TOTALE CATEGORIA XII	2.300.000.000	***	2.300.000.000	1.270.411.566	554.344.343	1.824.755.909		475.244.091
	CATEG. XIII - CONCESSIONI DI CREDITO E ANTICIPAZIONI								
2078	Versamenti in deposito	p.m.	***	p.m.	***	***	***		
2079	Concessioni di anticipazioni	p.m.	***	p.m.	***	***	***		
2080	Concessioni prestati al personale	10.000.000	***	10.000.000	4.000.000	***	4.000.000		6.000.000
2081	Depositi a cauzione	p.m.	***	p.m.	***	***	***		
2082	Concessioni diverse	p.m.	***	p.m.	***	***	***		
	TOTALE CATEGORIA XIII	10.000.000	***	10.000.000	4.000.000	***	4.000.000		6.000.000
	CATEG. XIV - ESTINZIONE DI MUTUI E ANTICIPAZIONI								
	TOTALE TITOLO II	4.560.000.000	***	4.560.000.000	1.455.274.326	3.623.481.583	5.078.755.909	1.000.000.000	481.244.091
	TITOLO III - PARTITE DI GIRO E CONTABILITÀ SPECIALI								
	CATEG. XV - SPESE PER CONTO TERZI, VERSAMENTI DI RITENUTE E TRATTENUTE								
3084	Anticipazione fondo economato	18.000.000	***	18.000.000	18.000.000	***	18.000.000		

XII LEGISLATURA - DISEGNI DI LEGGE E RELAZIONI - DOCUMENTI

segue: PARTE II - UMLITE

CAP.	DESCRIZIONE	PREVISIONE INIZIALE	VARIAZIONI	PREVISIONE DEFINITIVA	SOMME PAGATE	SOMME DA PAGARE	TOTALE	DIFFERENZA RISPETTO ALLA PREVISIONE	
								in +	in -
3085	Ritenute erariali	150.000.000	---	150.000.000	107.904.000	---	107.904.000		42.096.000
3086	Ritenute Previdenziali e Assistenziali	40.000.000	---	40.000.000	32.915.216	---	32.915.216		7.084.784
3087	Partite in conto sospeso	---	---	---	1.643.638.138	---	1.643.638.138	1.643.638.138	---
3088	Partite varie	---	---	---	---	---	---	---	---
3089	Versamento ritenute erariali operate su emolumenti del personale in servizio presso i CC.PP.	5.000.000	---	5.000.000	---	---	---	---	5.000.000
3089B	Versamento ritenute previdenziali ed assistenziali su emolumenti al personale in servizio c/o i CC.PP.	10.000.000	---	10.000.000	8.978.220	---	8.978.220		1.021.780
	TOTALE CATEGORIA XV	223.000.000	---	223.000.000	1.811.435.574	---	1.811.435.574	1.643.638.138	55.202.564
	CATEG. XVI - GESTIONI SPECIALI CASE DI SOGGIORNO E CC.PP.								
3090	Gestione Casa di Soggiorno "Margherita di Savoia" in Bordighera	79.500.000	+74.000.000	153.500.000	160.689.769	73.114.512	231.784.281	82.629.081	2.344.800
3091	Gestione Casa di Soggiorno "Villa Trieste" in Siralione	381.000.000	-39.168.000	341.832.000	346.449.198	6.997.373	353.446.571	24.409.905	12.795.334
3092	Gestione Comitati Provinciali	1.000.000.000	---	1.000.000.000	---	---	---	---	1.000.000.000
	TOTALE CATEGORIA XVI	1.460.500.000	+34.832.000	1.495.332.000	507.115.967	80.111.885	587.230.852	107.038.986	1.015.140.134
	TOTALE TITOLO III	1.683.500.000	+34.832.000	1.718.332.000	2.318.594.541	80.111.385	2.398.666.426	1.750.677.124	1.070.342.698

XII LEGISLATURA - DISEGNI DI LEGGE E RELAZIONI - DOCUMENTI

QUEI PARTE II - UCCITEI

CAP.	DESCRIZIONE	PREVISIONE INIZIALE	VARIAZIONI	PREVISIONE DEFINITIVA	SOMME PAGATE	SOMME DA PAGARE	TOTALE	DIFFERENZA RISPETTO ALLA PREVISIONE	
								in +	in -
	<u>RIPILOGO DELLA PARTE II</u>								
	<u>SPESA</u>	640.000.000		640.000.000	(1)		(1) 639.990.532		9.468
	<u>DISAVANZO DI AMMINISTRAZIONE</u>								
	<u>TITOLO I - SPESE CORRENTI</u>	2.810.000.000		2.810.000.000	2.278.130.430	470.498.973	2.748.629.403		61.370.597
	<u>TITOLO II - SPESE IN CONTO CAPITALE</u>	4.560.000.000		4.560.000.000	1.455.274.326	3.623.481.583	5.078.755.909	1.000.000.000	481.244.091
	<u>TITOLO III - SPESE PER PARTITE DI GIRO</u>	1.693.500.000	+34.832.000	1.718.332.000	2.318.534.541	80.111.985	2.398.666.426	1.750.677.124	1.070.342.698
	<u>TOTALE GENERALE DELLE SPESE</u>	9.553.500.000	+34.832.000	9.088.332.000	6.051.959.297	4.174.092.441	10.226.051.738	2.750.877.124	1.612.957.386

(1) Disavanzo di amministrazione accertato alla fine dell'esercizio 1988

XII LEGISLATURA - DISEGNI DI LEGGE E RELAZIONI - DOCUMENTI

GESTIONE DEI RESIDUI ATTIVI 19 48 E PRECEDENTI

N° CONTO	ANNO	CAP	D E S C R I Z I O N E	AL 1/1/89	SUMME RIDUCHE	RESIDUI ATTIVI ESISTENTI AL 31/12/89	ANNULLAMENTI	RESIDUI CONFERMATI
1	1988	1005	Contributi degli Associati	134.800.000	66.800.000	68.000.000	68.000.000	---
2	1988	1007	Oblazioni lasciti, donazioni e eredità	6.016.377	6.016.877	---	---	---
3	1987/88	1014	Interessi attivi su depositi e conto correnti	27.526.351	24.436.029	3.090.322	3.090.322	---
4	1988	1017	Recuperi e rimborsi vari	483.000	483.000	---	---	---
5	1987/88	3035	Partite in conto sospeso	25.578.430	716.000	24.862.430	---	24.862.430
6	1988	3038	Gestione Casa di Soggiorno "Margherita di Savoia" in Bordighera	13.493.302	13.493.302	---	---	---
7	1988	3039	Gestione Casa di Soggiorno "Villa Trieste" in Sirmione	54.768.127	54.398.557	269.570	269.570	---
TOTALI				262.666.087	166.443.765	96.222.322	71.359.892	24.862.430

XII LEGISLATURA - DISEGNI DI LEGGE E RELAZIONI - DOCUMENTI

GESTIONE DEI RESIDUI PASSIVI 1988 E PRECEDENTI

N. CONTO	ANNO	CAF	D E T T I	AL 31/12/88	SOMMA PAGATE	RESIDUI PASSIVI ESISTENTI AL 31/12/88	ANNULLAMENTI	RESIDUI COPERTI
1	1988	1001	Indennità, gettoni di presenza e rimborso spese di trasporto ai Consiglieri Centrali per riunioni di Comitato Centrale, Giunta Esecutiva e Commissioni	20.000.000	11.847.050	6.152.950		6.152.950
2	1988	1002	Indennità e rimborso spese di trasporto ai Dirigenti degli Organi Centrali e periferici per incarichi speciali e di rappresentanza dell'Associazione fuori residenza	6.945.592	5.973.272	1.372.320		1.372.320
3	1987/88	1003	Indennità, gettoni di presenza e rimborso spese di trasporto ai Componenti del Collegio Centrali e dei Sindaci	602.970	422.552	180.318		180.318
4	1987/88	1004	Congresso Nazionale	153.429.845	77.105.792	81.381.053		81.381.053
5	1988	1007	stipendi e altri assegni fissi al personale della Sede Centrale	4.492.421	1.000.000	3.492.421		3.492.421
6	1988	1008	Compensi per lavoro straordinario	6.116.108	1.680.000	4.236.108	4.236.108	***
7	1988	1009	Indennità e rimborso spese per missioni	1.049.288	***	1.049.288	1.049.288	***
8	1987/88	1010	Onorari e compensi per particolari servizi	5.120.000	5.120.000	***		***
9	1987/88	1011	Oneri previdenziali e assistenziali	16.993.892	490.795	16.502.877		16.502.877
10	1987/88	1014	stipendi e altri assegni fissi al personale in servizio presso i Comitati Provinciali	1.186.846	***	1.186.846		1.186.846
11	1988	1016	Fitto locali uso ufficio	11.500.000	11.500.000	***		***
12	1987/88	1017	Manutenzione e riparazioni ordinarie	2.518.592	194.780	2.323.812	2.323.812	***
13	1988	1018	Premi di assicurazioni	525.100	***	525.100	525.100	***
14	1988	1019	Energia elettrica per forza motrice	480.000	***	480.000	480.000	***
15	1988	1020	Riscaldamento	9.500.000	7.193.044	2.306.956		2.306.956
16	1987/88	1022	Cancelleria e stampati	1.100.000	763.941	316.457		316.457
17	1988	1023	Spese di rappresentanza	700.000	***	700.000		700.000

XII LEGISLATURA - DISEGNI DI LEGGE E RELAZIONI - DOCUMENTI

GESTIONE DEI RESIDUI PASSIVI 1988 E PRECEDENTI

N. CONTO	ANNO	Cap	DETERMINAZIONE	AL 1/1/88	SOMME PAGATE	RESIDUI PASSIVI ASSESSATI AL 31/12/89	ANNULLAMENTI	RESIDUI CONFERMATI
18	1987/88	1024	RAPPORTI Spese per le manutenzioni, il noleggio e l'esercizio di mezzi di trasporto	1.180.000	331.200	848.800		848.800
19	1988	1025	Trasporti, macchinari e piccole spese di ufficio e di linea mozione	290.000	---	290.000	290.000	---
20	1988	1026	Acquisti di libri, riviste, giornali, ed altre pubblicazioni	958.200	---	958.200	958.200	---
21	1987/88	1029	Lavori e servizi compresi a territorio: Politie locali, fotocopie, copisteria e vigilanza notturna	1.208.443	1.192.748	16.795	16.795	---
22	1987/88	1030	Spese varie di amministrazione	326.000	---	326.000		326.000
23	1988	1031	Stampa e cassa affissione manifesti, di propaganda, filmati, Coniazioni medaglie commemorative e di benemerita e di altri elianiti di servizio, Acquisti pubblicazioni, varie	500.000	---	500.000	500.000	---
24	1987	1038	Spese per l'organizzazione e la partecipazione a convegni, Congressi ed altre manifestazioni	1.707.740	---	1.707.740		1.707.740
25	1986/88	1042	Iniziativa e impegni promozionali connessi alla rappresentanza e tutela della Categoria e organizzazione di convegni e incontri a livello nazionale e internazionale per la fratellanza dei popoli e la pace nonché per la costituzione di nuovi organi associativi	17.111.500	9.686.700	7.424.800		7.424.800
26	1987	1043	Onoranze ai Caduti e Dispersi in guerra e Cerimonie patriottiche e commemorative	12.253.630	11.794.630	459.000		459.000
27	1988	1044	Cura dei Caduti in guerra, all'incasso, onoranze per il 25 aprile del 1945, Merito del Caduto, attività di ricordo nei militari italiani dispersi, dispersi	600.000	---	600.000		600.000
28	1987	1045	Contributi e congegni delle spese per documenti, sacrate e caserchi ecc. al ricordo dei Caduti	5.000.000	5.000.000	---		---
29	1988	1049	Spese per l'attività di direzione, rappresentanza e tutela dei Caduti e Dispersi in guerra e per l'attività lavoro familiare, politico, culturale, artistico, associazionista, ecc. ai sensi dell'art. 13 della legge 30/1/88 e art. 1/1/87					

XII LEGISLATURA - DISEGNI DI LEGGE E RELAZIONI - DOCUMENTI

GESTIONE DEI RESIDUI PASSIVI 1984 E PRECEDENTI

CONTI	ANNO	CAP	D E S C R I Z I O N E	AL 1/1/85	SUMME PALATA	RESIDUI PASSIVI ESISTENTI AL 31/12/84	ANNULLAMENTI	RESIDUI PASSIVI CONFERMATI
29	1988	1049	31/3/1979 d.d. n. 69 del 21/6/1979	140.000.000	119.801.998	20.196.004		20.196.004
30	1987/88	1050	Contributi ai Comitati Provinciali e regionali per l'adozione di Organi, uffici e servizi.	35.000.000	3.000.000	31.800.000		31.800.000
31	1987/88	1051	Contributi ai Comitati Provinciali per iniziative e opere di promozione connesse alla rappresentanza e tutela della categoria per organizzazione di convegni e incontri a livello nazionale e internazionale per la fratellanza dei popoli e la pace e per le altre iniziative di solidarietà a favore degli appartenenti alle categorie rappresentate.	22.000.000	---	22.000.000		22.000.000
32	1987/88	1052	Contributi ai Comitati Provinciali per le onoranze ai Caduti e Dispersi in guerra, cerimonie patriottiche e commemorative.	35.950.000	4.188.345	31.801.655		31.801.655
33	1987/88	1053	Contributi ai Comitati Provinciali per la cura dei Cimenterii di guerra in Italia.	4.800.000	---	4.800.000		4.800.000
34	1987/88	1055	Contributi al fondo perduto e ad integrazione del Bilancio delle Case di Soggiorno.	32.062.138	---	32.062.138	31.062.138	---
35	1988	1057	Spese e commissioni bancarie.	300.000	---	300.000	100.000	---
36	1987/88	1059	Imposte tasse e tributi vari.	26.687.059	28.000	26.659.059		26.659.059
37	1987/88	1060	Spese per liti, arbitrari, risarcimenti e accessori e compensi per consulenze e speciali incarichi.	47.797.652	21.314.659	26.282.953		26.282.953
38	1981	1064	Oneri e rimborsi relativi alla gestione degli ex dipendenti trasferiti in seguito alla privatizzazione dell'Ente DPR il 3/1979 d.d. n. 135 del 18 maggio 1979.	39.368.002	29.865.849	9.702.153		9.702.153
39	1981	2068	Ricostruzioni, ripristini e trasformazioni di immobili Case di Soggiorno.	67.211.728	58.165.067	8.848.661		8.848.661
40	1981	2069	Ricostruzioni, ripristini e trasformazioni di immobili.	148.961	117.810	31.151	31.151	---
41	1986	2071	Acquisto di impianti, attrezzature e macchinari.	1.199.000	---	1.199.000		1.199.000

XII LEGISLATURA - DISEGNI DI LEGGE E RELAZIONI - DOCUMENTI

GESTIONE DEI RESIDUI PASSIVI 1988 E PRECEDENTI

N. CONTO	ANNO	CAP	D E S C R I Z I O N E	AL 1/1/89	SOMME PAGATE	RESIDUI PASSIVI ESISTENTI AL 31/12/1988	ANNULLAMENTI	RESIDUI CONFERMATI
42	1981	2072	Ripristini, trasformazioni e manutenzione straordinaria im- pianti, attrezzature e macchinari	14.000.000	1.173.196	12.626.804		12.626.804
43	1983	2074	Acquisto di mobili e macchine di ufficio	1.874.997	---	1.874.997		1.874.997
44	1985/88	2077	Liquidazione indennità anzianità al personale	16.218.339	2.570.400	13.647.939		13.647.939
45	1988	3087	Partite in conto sospeso	383.059.986	383.059.966	---		---
46	1979	--	Contributi previdenziali ed assistenziali	1.938.862	---	1.938.862	1.938.862	---
47	1988	3090	Gestione Casa Soggiorno "Margherita di Savoia" in Bordighera	29.904.543	8.345.000	21.559.543	5.904.280	15.655.263
48	1988	3091	Gestione Casa Soggiorno "Villa Trieste" in Sirmione	19.030.625	5.375.475	13.655.150		13.655.150
			TOTALI	1.208.234.891	786.725.479	421.509.212	50.615.436	370.893.776

XII LEGISLATURA - DISEGNI DI LEGGE E RELAZIONI - DOCUMENTI

CONTO DI CASSA ESERCIZIO 19 89
(SEDE CENTRALE)

AVANZO DI CASSA AL 1/1/89

ENTRATE

Per entrate correnti
 " " in conto capitale 3.560.468.278
 " " per partite di giro 2.050.250.472
 Per riscossione residui attivi 1.506.835.574
 38.471.306

329.745.574

SPESE

Per spese correnti
 " " in conto capitale 2.278.150.830
 " " per partite di giro 1.455.274.326
 " Pagamenti residui passivi 1.811.415.574
 773.605.004

5.517.845.334

SALDO DI CASSA ALLA CHIUSURA DELL'ESERCIZIO

4.089.736.476

XII LEGISLATURA - DISEGNI DI LEGGE E RELAZIONI - DOCUMENTI

ATTIVITÀ **DIMOSTRAZIONE DELL'AVANZO DI CASSA**

<u>SEDE CENTRALE</u>		
Riscossioni	10.347.581.810	
Pagamenti	- 6.377.845.334	
	<hr/>	Saldo attivo di Cassa al 31/12/1989
	4.009.736.476	
<u>VILLA REGINA MARGHERITA - SORDIGNERA</u>		
Riscossioni (1)	173.308.172	
Pagamenti	- 169.514.769	
	<hr/>	Saldo attivo di Cassa al 31/12/1989
	3.793.403	
<u>VILLA TRIESTE - SIRMIONE</u>		
Riscossioni	390.095.004	
Pagamenti	- 331.824.673	
Disavanzo di Cassa al 31/12/89	- 32.761.474	
	<hr/>	Saldo attivi di Cassa al 31/12/1989
	3.469.997	
<u>CASA SODOLINO - PALERMO</u>		
	376.790	Residui di Cassa
	<hr/>	
	4.029.048.377	
	<hr/>	
	4.029.048.377	
	<hr/>	
	4.029.048.377	

SALDO ATTIVO DI CASSA AL 31/12/1989

(1) Compreso avanzo di Cassa al 31/12/89

XII LEGISLATURA - DISEGNI DI LEGGE E RELAZIONI - DOCUMENTI

CONTO PATRIMONIALE

A T T I V I T A

	AL 1.1.1959	AUMENTI	DIMINUZIONI	AL 31.12.1959
CASSA				
TIPOLI	105.578.072	3.733.516.847		4.039.094.919
ATTIVITA' A COPERTURA DI FONDI DI GARANZIA	166.859.102		100.000.100	66.859.002
DEPOSITI PER RICOSTRUZIONI E RIPRISTINO IMMOBILI E ACQUISTO MOBILI, IMPIANTI, ATTREZZATURE E MACCHINE	509.070.585	1.996.412.093	1.531.138.335	974.344.343
DEPOSITO PER ACQUISTO FABBRICATI	90.437.488	770.353.240	65.687.226	794.903.502
IMMOBILI	4.712.645.560	2.000.000.000	3.750.000.000	2.000.000.000
OGGETTI D'ARTE E PREZIOSI	531.000	52.958.815		1.015.604.395
DEPOSITO PER SPESE CONNESSE ALL'ALIBERAZIONE DI IMMOBILI		298.784.000		298.784.000
MOBILI, MACCHINE ED ATTREZZATURE	181.520.156	43.189.505		224.709.661
CREDITI - RESIDUI ATTIVI 1958 E PRECEDENTI	282.666.087		237.803.657	24.862.430
RESIDUI ATTIVI 1959		370.215.176		270.215.176
ARTIFICIATORI INDENITÀ - FINE RAFFORTO				
(ES. 1988) - SIG. LOMBARDI GIUGLIEMO	5.500.000			5.500.000
(ES. 1988) - SIG. RA' CECILIO LIDIA	5.480.000			5.480.000
(ES. 1989) - SIG. RENZI MARCELLO		5.980.000		5.980.000
TOTALI	6.440.288.250	9.171.419.698	5.884.829.318	9.726.878.628

XII LEGISLATURA - DISEGNI DI LEGGE E RELAZIONI - DOCUMENTI

CONTO PATRIMONIALE - Allegato I (ATTIVITÀ)

TITOLI

	AL 1 1989	AUMENTI	DIMINUZIONI	AL 31-12-19 82
DOTAZIONE CASA DI SOGGIORNO VILLA MARGHERITA IN BORDIGNERA				
RENDITA ITALIANA 5X	6.859.100		100	6.859.000
DOTAZIONE SEDE CENTRALE	60.000.000			60.000.000
OP. INT. STATALI : 1972/1992	2			2
DEPOSITI CHIUSI	300.000.000		300.000.000	---
B.O.T. SCADENZA 30/3/1989				
	366.859.102		300.000.100	66.859.002
	-----		-----	-----

XII LEGISLATURA - DISEGNI DI LEGGE E RELAZIONI - DOCUMENTI

BONTO PATRIMONIALE - Allegato 2 (ATTIVITÀ)

ATTIVITÀ A COPERTURA DEI FONDI DI GARANZIA

	AL 31.12.88	VARIAZIONI		AL 31.12.1989
		AUMENTI	DIMINUIZIONI	
POLIZIE INA	9.070.485	2.067.750	11.118.115	***
B.O.T. SCADENZA 10/6/1989	500.000.000		500.000.000	***
" " 16/9/1989	***	600.000.000	600.000.000	***
" " 15/11/1989	***	420.000.000	420.000.000	***
" " 15/2/1990	***	420.000.000	420.000.000	420.000.000
ACCANTAMENTO PER FORGO LIQUIDAZIONE INDEBITA' INDEBITA' PERSONALE TRASFERITO E TRATTAMENTO FINE RAPPORTO PERSONALE IN SERVIZIO		554.144.143		554.144.143
TOTALI	509.070.485	1.996.412.093	1.511.138.115	974.344.343

XII LEGISLATURA - DISEGNI DI LEGGE E RELAZIONI - DOCUMENTI

CONTI PATRIMONIALE - Allegato 3 (ATTIVITA)

DEPOSITO PER ACQUISTO FABBRICATI

	AL 1-1-89	AUMENTI	DIMINUZIONI	AL 31-12-89
BUONI ORDINARI TESORO SCADENZA 16/8/1990	***	800.000.000		800.000.000
DEPOSITO PER ACQUISTO IMMOBILI	***	1.200.000.000		1.200.000.000
TOTALI		2.000.000.000		2.000.000.000

XII LEGISLATURA - DISEGNI DI LEGGE E RELAZIONI - DOCUMENTI

CONTO PATRIMONIALE - Allegato 4 ATTIVITÀ
DEPOSITI PER RICOSTRUZIONI E RIPRISTINI IMMOBILI ED ACQUISTO MOBILI

	AL 1.1.1953	ACCREVITI	DIMINUITI	AL 31.12.1953
RICOSTRUZIONE, RIPRISTINO E TRASFORMAZIONE DEL PATRIMONIO IMMOBILIARE E MOBILIARE, ACQUISTO MOBILI	90.437.485	770.333.340	63.887.226	794.903.502

XII LEGISLATURA - DISEGNI DI LEGGE E RELAZIONI - DOCUMENTI

BATO PATRIMONIALE - Allegato 5 (ATTIVITÀ)

I M M O B I L I

	AL 1 1 89	AUMENTI	DIMINUZIONI	AL 31 12 19 89
1) COMPLESSO IMMOBILIARE CASA SOGGIORNO "VILLA REGINA MARGHERITA" 31 SAVOIA SITO IN BORDIGHERA (IMPERIA)	216.564.775	19.935.475		236.500.250
2) COMPLESSO IMMOBILIARE CASA SOGGIORNO "VILLA TRIESTE" SITO IN SIZIONE (BRESCIA)	35.240.783	13.023.360		48.264.143
3) TERRENO E FABBRICATO IN VENDROGNO (COMC) ADIBITO A CASA ALPINA	2	20.000.000		20.000.002
4) APPARTAMENTO SITO A MILANO - CORSO MAGENTA 52 - 1° PIANO - SEDE DEL COMITATO PROVINCIALE	32.840.000			32.840.000
5) COMPLESSO IMMOBILIARE DENOMINATO "ESPERIA" SITO IN VIA ROMANA 24: VILLA ESPERIA E PERTINENZE VILLINO S. AMBRO E PERTINENZE	3.750.000.000 678.000.000		3.750.000.000	678.000.000
	4.702.645.560	52.958.835	3.750.000.000	1.015.604.395

CCM.V.I

XII LEGISLATURA - DISEGNI DI LEGGE E RELAZIONI - DOCUMENTI

CONTO PATRIMONIALE - Allegato 6 (ATTIVITA)

MOBILI, MACCHINE E ATTREZZATURE

	AL 1 1 19 89	AUMENTI	DIMINUZIONI	AL 31 12 19 89
DOTAZIONE UFFICI SEDE CENTRALE	82.003.249	26.687.925		108.691.174
" CASA SOGGIORNO "VILLA MARGHERITA" IN BORDICHERA	55.712.510	17.364.000		99.076.030
" CASA SOGGIORNO "VILLA TRIESTE" IN SIRMIONE	13.505.077	3.117.580		16.942.657
TOTALI	181.220.836	47.169.505		224.709.961

XII LEGISLATURA - DISEGNI DI LEGGE E RELAZIONI - DOCUMENTI

CONTO PATRIMONIALE

PASSIVITA'

	AL 1/1/89	AUMENTI	DIMINUIZIONI	AL 31/12/89
RESIDUI PASSIVI ESERCIZIO 1988 E PRECEDENTI	1.208.234.693	4.174.092.447	837.340.915	370.893.776
RESIDUI PASSIVI ESERCIZIO 1989	1.290.480.000		139.065.657	4.174.092.441
FONDO TRATTAMENTO FINE RAPPORTO PERSONALE CENTRALE IN SERVIZIO E PERSONALE TRASFERSITO A SEGUITO PROVATIZZAZIONE ENTE	148.331.277	22.470.000		1.150.814.343
FONDO AMMORTAMENTO MOBILI, MACCHINE ED ATTREZZATURE	1.170.345.260		154.041.166	170.801.277
FONDO AMMORTAMENTO IMMOBILI	90.437.488	770.353.240	65.887.226	1.015.604.394
FONDO PER RIPISTING IMMOBILI SCC.	3.000.000.000			794.903.502
FONDO PER ACQUISTO IMMOBILE PER UFFICI SEDE CENTRALE	3.997.604			3.000.000.000
FONDO TRATTAMENTO FINE RAPPORTO PERSONALE COMITATI PROVINCIALI				3.997.804
TOTALE PASSIVITA'	6.911.726.820	4.966.915.681	1.197.514.964	10.681.107.537
PATRIMONIO NETTO	- 471.438.570	10.368.954.660	10.851.744.999	- 954.228.909
RISULTATO DEL CONTO DEL PATRIMONIO ALL'INIZIO ED ALLA FINE DELL'ESERCIZIO	6.440.288.250	15.345.870.341	12.049.279.963	9.726.878.628
ATTIVITA' AL 1/1/89	6.440.288.250			
ATTIVITA' AL 31/12/89	9.726.878.628	+ 3.286.590.378		
PASSIVITA' AL 1/1/89	6.911.726.820			
PASSIVITA' AL 31/12/89	10.681.107.537	- 3.760.360.717		
DECREMENTO PATRIMONIALE		- 482.790.319		
PATRIMONIO NETTO AL 1/1/89	- 471.438.570			
PATRIMONIO NETTO AL 31/12/89	- 954.228.909	- 482.790.319		
DECREMENTO PATRIMONIALE		- 482.790.319		
AUMENTO PATRIMONIALE	10.368.954.660			
DECREMENTO PATRIMONIALE	10.851.744.999			
DECREMENTO PATRIMONIALE		- 482.790.319		

XII LEGISLATURA - DISEGNI DI LEGGE E RELAZIONI - DOCUMENTI

CONTO ECONOMICO

ENTRATE CORRENTI ACCERTATE		3.231.968.278
SPESE CORRENTI IMPOSTATE		2.748.629.403
	AVANZO DI PARTE CORRENTS	483.338.875
<u>SOPRAVVIVENZE ATTIVE</u>		
Realizzo in eccedenza negoziazione titoli	11.713.224	
Decremento fondo ammortamento immobili	154.641.166	
Realizzo in eccedenza alienazione Albergo Esperia	150.000.000	
Incremento mobili Casa Soggiorno Villa Margherita	13.364.000	
" " Villa Trieste	3.137.580	
Residui passivi annullati	50.615.416	
Realizzo in eccedenza estinzione polizza INA	2.087.750	
		385.544.156
<u>SOPRAVVIVENZE PASSIVE</u>		
Oneri connessi alienazione immobili sostenuti nell'esercizio	101.216.000	
Incremento fondo per ripristino immobili, ecc.	770.353.240	
Incremento fondo ammortamento mobili	22.470.000	
Diminuzione titoli in portafoglio:		
300.000.100	180.000.100	
80.000.000	71.359.852	
Residui attivi annullati		
Disavanzì gestione Case Soggiorno	3.424.014	
Villa Margherita	2.950.124	
Villa Trieste	6.274.138	
		1.351.673.370
	RISULTATO ECONOMICO DELLA GESTIONE DELL'ESERCIZIO 1989	482.790.339

XII LEGISLATURA - DISEGNI DI LEGGE E RELAZIONI - DOCUMENTI

DIMOSTRAZIONE DELL'AVANZO DI AMMINISTRAZIONE			DIMOSTRAZIONE DELLA CONCORRANZA FRA IL CONTO DI BILANCIO E QUELLO DEL PATRIMONIO		
FONDO CASSA AL 31/1/1989	IN C/COMPENZA	IN C/RESIDUI	TOTALI	DISAVANZO DI AMMINISTRAZIONE AL 31/12/1988	
RISCESSIONI				ATTIVO	
Sede Centrale	9.919.384,330	36.451.906	10.017.936,236	Residui passivi annullati	50.615,436
Sirmione	335.598,447	54.498,557	390.095,004	Avanzo di parte corrente	483.318,875
Bordighera	150.777,081	13.493,302	164.270,383		
	10.405.759,858	166.443,765	10.572.203,623		* 533.954,311
PAGAMENTI					
Sede Centrale	5.544.940,330	773.005,004	6.317.945,334	Disavanzo gestione "Villa Trieste"	2.850,124
Sirmione	346.449,198	5.375,475	351.824,673	Disavanzo gestione "Villa Regina Margherita"	3.424,014
Bordighera	160.869,769	5.345,000	166.214,769	Disavanzo finanziario in C/Capitale	27.143,441
	6.051.959,297	786.725,479	6.838.684,776		
RESIDUI ATTIVI					
Sede Centrale	195.631,990	24.862,430	200.494,420		
Sirmione	15.000,000		15.000,000		
Bordighera	79.583,186		79.583,186		
	270.215,176	24.862,430	295.077,606		
RESIDUI PASSIVI					
Sede Centrale	4.293.960,156	341.483,363	4.635,443,519		
Sirmione	6.997,373	13.655,150	20.652,523		
Bordighera	73.114,512	15.655,263	88.769,775		
	4.174.072,041	370.893,776	4.544,965,817		
DISAVANZO DI AMMINISTRAZIONE AL 31/12/1989					
				DISAVANZO DI AMMINISTRAZIONE AL 31/12/1989	
				104.777,471	
				310.813,892	

ASSOCIAZIONE NAZIONALE FAMIGLIE DEI CADUTI E DISPERSI IN GUERRA
COMITATO CENTRALE

CONTO CONSUNTIVO DELL'ESERCIZIO 1990

XII LEGISLATURA - DISEGNI DI LEGGE E RELAZIONI - DOCUMENTI

Quo: PABITE I - ENTRATE

CAP.	DESCRIZIONE	PREVISIONE INIZIALE	VARIAZIONI	PROVISIONE DEFINITIVA	SOMMA RENDITE	SOMME DA RINCHIUSARE	TOTALE	DIFFERENZA RISpetto ALLA PREVISIONE	
								16	17
2022	Alienazione di automobili TOTALE CATEGORIA VIII	p.m. ***		p.m. ***					
2023	Categ. IX - Realizzo di titoli di credito e altri valori mobiliari Realizzo di titoli di Stato ed assimilati	3.450.000.000 ***	0.000.000	5.450.000.000 ***	1.124.755.909	4.225.244.091	5.350.000.000		500.000.000
2024	Realizzo di altri titoli di credito TOTALE CATEGORIA IX	3.450.000.000 ***	0.000.000	5.450.000.000 ***	1.124.755.909	4.225.244.091	5.350.000.000		500.000.000
2026	Categ. X - Trasferimenti attivi in conto capitale Prelevamenti dai depositi	p.m. ***		p.m. ***					
2027	Altri trasferimenti TOTALE CATEGORIA X	p.m. ***		p.m. ***					
2029	Categ. XI - Riscossione di crediti Riscossioni di anticipazioni	10.000.000 ***		10.000.000 ***					10.000.000
2030	Ritiro depositi a cauzione presso terzi Riscossione crediti TOTALE CATEGORIA XI	p.m. ***		p.m. ***					
	Categ. XII - Accensioni di debiti Accensione debiti diversi TOTALE CATEGORIA XII	10.000.000 ***		10.000.000 ***					10.000.000
	TOTALE TITOLO II	3.450.000.000 ***	0.000.000	5.450.000.000 ***	1.124.755.909	4.225.244.091	5.350.000.000		510.000.000

XII LEGISLATURA - DISEGNI DI LEGGE E RELAZIONI - DOCUMENTI

segue PARTE II - ULCITE

CIP	DESCRIZIONE	PREVISIONE INDIALE	CANCELLI	DEFINIZIONE DEFINITIVA	MOMILI PAGARE	SOMME DA PAGARE	TOTALE	SOSPENSIONE RISPETTO ALLA PREVISIONE	
								in %	in -
1011	Oneri previdenziali ed assistenziali	170.000.000	17.000.000	113.000.000	133.384.269	1.415.731	133.000.000		
1012	Correi per il personale	***	***	***					
1013	Interventi assistenziali in favore del personale in servizio	5.000.000		5.000.000	5.000.000		5.000.000		
1014	Spicendi ed altri arretrati fissi al personale in servizio c/o i m.p.p.	150.000.000	26.000.000	124.000.000	114.160.712		114.160.712		9.819.288
1015	Oneri previdenziali ed assistenziali riguardanti il personale in servizio c/o m.p.p.	60.000.000	7.500.000	13.500.000	41.706.581	1.793.409	43.500.000		
	TOTALE CATEGORIA II	425.000.000	511.000.000	201.000.000	649.210.553	36.209.140	685.419.693		26.000.197
	CATEG. III - Spese per l'acquisto di beni di consumo per i servizi del m. sede Centrale								
1016	Pitto locali uso ufficio	38.000.000		38.000.000	370.000	37.630.000	38.000.000		
1017	Manutenzione e riparazioni edilizie	7.000.000	5.000.000	12.000.000	11.201.749		11.201.749		708.251
1018	Prezzi di assicurazione	60.000.000	18.000.000	25.000.000	20.450.850	4.000.000	24.450.850		549.150
1019	Energia elettrica per forza motrice, illuminazione ed usi diversi	4.000.000		4.000.000	2.859.740	706.260	3.566.000		433.760
1020	Riscaldamento	10.000.000		10.000.000	8.065.174	1.000.000	9.065.174		114.826
1021	Postelegrafoniche	14.000.000	7.000.000	10.000.000	14.805.100		18.805.260		1.184.740
1022	Cancelleria e stampa	8.000.000		8.000.000	7.281.017	400.000	7.681.017		10.963
1023	Spese di rappresentanza	10.000.000	4.500.000	5.500.000	5.109.950		5.109.950		160.050
1024	Spese per le manutenzioni, il noleggio e l'acquisto di mezzi di trasporto	5.000.000	1.500.000	1.500.000	1.514.500	1.500.000	3.014.500		456.500

XII LEGISLATURA - DISEGNI DI LEGGE E RELAZIONI - DOCUMENTI

Queste PARTI II - USUFR

CAP	DESCRIZIONE	PREVISIONE INIZIALE	COSTI/COMI	ESERCIZIO INIZIATIVA	SOMME PAGARE	SOMME DA PAGARE	TOTALE	DIFFERENZA RISPETTO ALLA PREVISIONE	
								+	-
1026	Trasporti, facchinaggi e piccole messe di ufficio e di locumotio	3.000.000	3.000.000	4.000.000	1.326.080	3.326.080	3.326.080	671.920	-
1026	Acquisti di libri, riviste, giornali ed altre pubblicazioni	5.000.000	5.000.000	10.000.000	7.607.560	7.607.560	7.607.560	2.392.440	-
1027	Acquisto di prodotti di servizio	n.a.		p.a.					
1028	Ricerche documentazionali e rilevazioni	n.a.		p.a.					
1029	Lavori e servizi commessi a terzi (appalto pulizie locali, fotocopie, computerie e vigilanza notturna)	25.000.000		25.000.000	14.186.570	8.000.000	22.186.570	2.813.430	
1030	Spese varie di amministrazione	5.000.000	4.000.000	13.000.000	12.505.957	400.000	12.005.957	94.043	
1031	Revisione di conti comunitivi dei Comitati Provinciali	p.a.		p.a.					
1032	Formatura stampa e tenere di nuovo tipo ai Comitati Provinciali	p.a.		p.a.					
1033	Stampa e tasse affissioni manifesti di propaganda, diplomi, corstoni medaglie commemorative e di benemerita e di anzianità di servizio, acquisto pubblicazioni varie	5.000.000	4.000.000	1.000.000				1.000.000	
1034	Acquisto distintivi sociali	p.a.		p.a.					
1035	Spese per l'orario ufficiale di stampa dell'Associazione	65.000.000	20.000.000	85.000.000	31.877.310	52.000.000	83.877.310	1.122.690	
1036	Stampati per le Case di Sorziorno	p.a.		p.a.					
1037	Spese per il funzionamento commissioni Comitati ecc.	5.000.000	5.000.000						
1038	Spese per l'organizzazione e la partecipazione a convegni, congressi ed altre manifestazioni	7.000.000	11.000.000	5.000.000	2.802.600	240.000	3.052.600	1.907.400	

XII LEGISLATURA - DISEGNI DI LEGGE E RELAZIONI - DOCUMENTI

PRELIMINARE II - USCITE

CAP	DESCRIZIONE	PREVISIONE INIZIALE	CAPACITÀ	PREVISIONE DEFINITIVA	SOMME PAGATE	SOMME DA PAGARE	TOTALE	DIFFERENZA RISPETTO ALLA PREVISIONE	
								in L.	in M.
1040	31/10/1970 G. L. n. 164 del 21/2/1970 Contributi ai Comitati Provinciali e Regionali per l'urtoamento Ormani, uffici e servizi	500.000.000	500.000.000	500.000.000	451.977.040	248.000.000	749.977.040		72.960
1041	Contributi ai Comitati Provinciali per iniziative e impianti promozionali connessi alla rappresentanza e tutela della Cultura per opportuno sviluppo di congressi e incontri a livello Nazionale ed internazionale per la fratellanza dei popoli e la pace e per le altre iniziative di solidarietà a favore degli appartenenti alle Categorie rappresentate	200.000.000	200.000.000	190.000.000	170.217.729	28.000.000	188.217.729		1.782.271
1042	Contributi ai Comitati Provinciali per onorari ai caduti e dispersi in guerra, cerimonie patriottiche e commemorative	50.000.000	45.000.000	5.000.000	1.189.729	3.000.000	4.189.729		810.272
1043	Contributi ai Comitati Provinciali per la cura dei climati di guerra in Italia	35.000.000		35.000.000	2.000.000	33.000.000	35.000.000		
1044	Contributi ai Comitati Provinciali per la cura dei climati di guerra in Italia di e termali	5.000.000		5.000.000		5.000.000	5.000.000		
1045	Contributi a fondo perduto e ad intesa con la Banca d'Italia per la cura di Sanzioni	40.000.000	40.000.000	50.000.000	990.000	48.000.000	48.990.000		1.010.000
1046	Contributi a fondo perduto e ad intesa con la Banca d'Italia per la cura di Sanzioni	53.000.000	45.000.000	38.000.000	61.500.000		61.500.000		36.500.000
	Interventi di carattere sociale a favore dei soci	50.000.000	40.000.000	40.000.000	1.500.000	28.000.000	29.500.000		500.000
	TOTALE CATEGORIA V	1.003.000.000	900.000.000	1.140.000.000	679.324.409	443.000.000	1.122.324.409		40.675.591
1047	Categoria VI - Carri Finanziari Scorte e commissioni bancarie	P.P.	1.000.000	3.000.000		3.000.000	3.000.000		
1048	Interessi passivi	P.P.		P.P.					

XII LEGISLATURA - DISEGNI DI LEGGE E RELAZIONI - DOCUMENTI

Ag. PARTE II - UCLITE

Cap.	DESCRIZIONE	PREVISIONE INIZIALE	MODIFICAZIONI	PREVISIONE DEFINITIVA	SOMMA PAGATE	SOMMA DA PAGARE	TOTALE	DIFFERENZA RISPECTO ALLA PREVISIONE	
								in +	in -
2067	Acquisto immobili	P.B.		P.B.					
2068	Ricostruzioni, rifiniture e trasformazioni di immobili	100.000.000		100.000.000	14.935.803	285.064.197	300.000.000		
2070	Spese connesse all'alienazione di immobili (contratti notarili, consulenze ecc.)	P.B.		P.B.					
	TOTALE CATEGORIA X	100.000.000		100.000.000	14.935.803	285.064.197	300.000.000		
2071	Categ. XI - Acquisizione di immobili, azioni, tecniche	70.000.000		70.000.000		70.000.000	70.000.000		
2072	Acquisti di impianti, attrezzature e macchinari	50.000.000		50.000.000		50.000.000	50.000.000		
2073	Rifiniture, trasformazioni e manutenzione straordinaria impianti, attrezzature e macchinari	P.B.		P.B.					
2074	Acquisti di automezzi	10.000.000		10.000.000	10.984.542	19.015.051	30.000.000		
	Acquisto di mobili e macchine d'ufficio	150.000.000		150.000.000	10.984.542	139.015.051	150.000.000		
	TOTALE CATEGORIA XI	280.000.000		280.000.000	21.969.084	199.015.051	280.000.000		
2076	Categ. XII - Partecipazione acquistata titoli di credito ed altri valori								
	Acquisti titoli emessi o garantiti dallo Stato ed assimilati per la costituzione del fondo indennità anzianità del personale	1.400.000.000	7.330.000.000	5.400.000.000	5.350.000.000		5.350.000.000		90.000.000
2077	Liquidazione indennità anzianità al personale	P.B.		P.B.					
	TOTALE CATEGORIA XII	1.400.000.000	7.330.000.000	5.400.000.000	5.350.000.000		5.350.000.000		90.000.000

XII LEGISLATURA - DISEGNI DI LEGGE E RELAZIONI - DOCUMENTI

Agosto, PARTE II - (16/11/84)

CAP	DESCRIZIONE	PREVISIONE INIZIALE	VARIAZIONI	PREVISIONI DEFINITIVE	SOMME PAGATE	SOMME DA PAGARE	DIFFERENZA RISPETTO ALLA PREVISIONE	
							in L.	in M.
	Categ. XIII - Concessioni di credito e anticipazioni							
3078	Veramenti in deposito	P.M.		P.M.				
3079	Concessioni di anticipazioni	P.M.		P.M.				
3080	Concessioni prelevati al personale	10.000.000		10.000.000				10.000.000
3081	Deboliti e cauzione	P.M.		P.M.				
3082	Concessioni diverse	P.M.		P.M.				
	TOTALE CATEGORIA XIII	10.000.000		10.000.000				10.000.000
	Categ. XIV - Estinzioni di mutui e anticipazioni							
	TOTALE TITOLO VI	1.870.000.000	5.270.000.000	5.270.000.000	5.175.920.752	424.079.248		60.000.000
	TITOLO VII - Partite di giro e contabili (titoli speciali)							
	Categ. IV - Spese per conto di terzi, versamenti di ritenute e trattate							
	Dati:							
3084	Anticipazione fondo economato	18.000.000		18.000.000	18.000.000			18.000.000
3085	Ritenute Parziali	140.000.000		140.000.000	144.048.104			15.951.686
3086	Ritenute Previdenziali e Assistenziali	50.000.000		50.000.000	29.889.558			20.110.442
3087	Partite di conto "spese"	***		***	304.061.251			304.061.251
3088	Partite varie	***		***				
3089	Veramento ritenute erariali operate su emolumenti del personale in servizio presso i Comitati Provinciali	20.000.000		20.000.000				20.000.000

XII LEGISLATURA - DISEGNI DI LEGGE E RELAZIONI - DOCUMENTI

GESTIONE DEI RESIDUI ATTIVI 19⁰⁰ E PRECEDENTI

N. CONTO	ANNO	CAV	D E T T I	AL 31/12/90	SOMME RISCOSE	RESIDUI ATTIVI ESISTENTI AL 31/12/90	ANNULLAMENTI	RESIDUI CONSERVATI
1	1989	1007	collezioni, lanciati, donazioni ed eredità	21.500.000	31.000.000	8.500.000	8.500.000	
7	1989	1013	Interessi e premi su titoli in reddito fisso	100.000.000		100.000.000	100.000.000	
3	1989	1014	Interessi attivi su depositi e conti correnti	90.000.000	51.148.270			
4	1989	2026	Riscossioni di anticipazioni	1.331.990	1.332.000			
5	1987/1989	3035	Partite in conto ademp.	27.067.430	26.531.430	1.131.000		1.131.000
6	1989	3018	Centine Cassa di Risparmio Anonima di Cassa di Risparmio	79.563.186	86.270.869	895.503	895.503	
7	1988	3039	Gestione Cassa di Risparmio Villa Manin di Treviso	15.000.000	15.000.000			
				295.077.606	193.283.069	110.526.503	109.395.503	1.131.000

XII LEGISLATURA - DISEGNI DI LEGGE E RELAZIONI - DOCUMENTI

GESTIONE DEI RESIDUI PASSIVI 1990 E PRECEDENTI

N. CONTO	ANNO	CAP	D E S C R I Z I O N E	AL 1/1/90	SOMME PAGATE	RESIDUI PASSIVI ESISTENTI AL 31/12/19 90	ANNULLAMENTI	RESIDUI CONFERMATI
1	1988/89	1001	Indennità, gettoni di presenza e rimborso spese di trasporto ai Consiglieri Centrali, per riunioni di Comitato Centrale, Giunte Esecutive e commissioni	25.940.811	25.806.087	133.924	133.924	
2	1988/89	1002	Indennità e rimborso spese di trasporto ai Dirigenti degli Uffici Centrali e periferici per incarichi speciali) e di rappresentanza dell'Associazione fuori residenza	19.290.511	13.065.114	6.225.397		6.225.397
3	1988/89	1003	Indennità, gettoni di presenza e rimborso spese di trasporto ai Componenti del Collegio Centrale dr. Sindaci	9.070.023	3.730.584	5.339.439		5.339.439
4	1988/89	1004	Congresso Nazionale	81.383.053	70.245.485	11.137.568		11.137.568
5	1989	1005	Spese per assemblee sociali e partecipazioni a Congressi Internazionali	10.000.000		10.000.000	10.000.000	
6	1986/89	1007	Stipendi e altri oneri fino al personale della Sede Centrale	16.992.421	950.000	16.042.421	16.042.421	
7	1989	1008	Compensi per lavoro straordinario	8.000.000		8.000.000	8.000.000	
8	1989	1009	Indennità e rimborso spese per missioni	9.895.550		9.895.550	9.895.550	
9	1989	1010	Onorari e compensi per particolari servizi	14.080.000		14.080.000		14.080.000
10	1987/89	1011	Oneri previdenziali e assistenziali	18.858.286		18.858.286		18.858.286
11	1989	1013	Interventi assistenziali in favore del personale in servizio	3.000.000	3.000.000			
12	1987/89	1014	Stipendi ed altri oneri fino al personale in servizio presso i Comitati Provinciali	11.186.846		11.186.846		11.186.846
13	1989	1015	Oneri previdenziali ed assistenziali riguardanti il personale in servizio c/o Comitati Provinciali	1.275.687		1.275.687	1.275.687	
14	1989	1016	Pitto locali uso ufficio	16.390.303		16.390.303		16.390.303
15	1989	1017	Manutenzione e riparazioni ordinarie	1.000.000		1.000.000	1.000.000	
16	1989	1018	Premi di assicurazioni	15.000.000		15.000.000		15.000.000

XII LEGISLATURA - DISEGNI DI LEGGE E RELAZIONI - DOCUMENTI

Regione: GESTIONE DEI RESIDUI PIANIVI IN SO E PREDILENTI

N. CONTO	ANNO	CAP	DESCRIZIONE	AL 1/1/50	SUMME PAGATA	RESIDUI PASSIVI IDENTIFICATI AL 31/12/50	ANNULLAMENTI	RESIDUI QUANTIFICATI
17	1949	1015	Energia elettrica per forza motrice	1.500.000	355.762	1.144.238	1.144.238	
18	1949/49	1020	Riscaldamento	7.506.956		7.506.956		7.506.956
19	1947/49	1022	Cancellerie e stammati	1.416.457		1.416.457		1.416.457
20	1948/49	1023	Spese di rappresentanza	5.200.000		5.200.000	5.200.000	
21	1947/49	1024	Spese per le manutenzioni, il noleggio, l'esercizio di mezzi di trasporto	2.926.800	374.850	2.551.950	2.551.950	
22	1949	1025	Trasporti, facchinaggi e piccole merci, ufficio e di locomozione	3.000.000		3.000.000	3.000.000	
23	1949	1026	Acquisti di libri, riviste, giornali ed altre pubblicazioni	1.600.000		1.600.000		1.600.000
24	1949	1029	Lavori e servizi commessi a terzi (appalto pulizia locali, fotocopie, copisteria e vigilanza notturna)	2.800.000		2.800.000		2.800.000
25	1947/49	1030	Spese varie di amministrazione	1.427.000	1.449.950	376.950	376.950	
26	1949	1032	Fornitura stampa e lavoro di nuovo tipo ai Comuni Provisori	2.400.000		2.400.000	2.400.000	
27	1949	1033	Stampa e stampa affissione manifesti di propaganda, diplomi, certificazioni, medaglie commemorative e di benemerita e di onorabilità di servizio, acquisto pubblicazioni varie	2.000.000		2.000.000	2.000.000	
28	1949	1035	Spese per l'Organo Ufficiale di stampa dell'Associazione	5.000.000		5.000.000		5.000.000
29	1947	1038	Spese per l'organizzazione e la partecipazione a congressi, Convegni ed altre manifestazioni	1.707.740		1.707.740	1.707.740	
30	1947/49	1042	Iniziativa e impegni promozionali concernenti alla rappresentanza a tutela della categoria e organizzazione di congressi e incontri tra il livello nazionale e internazionale per la festività dei popoli e la pace nonché per la costituzione di nuovi organismi associativi	23.612.460	3.756.693	19.855.767		19.855.767
31	1947/49	1043	Onoranze ai Caduti e Martiri di Guerra e vittime patriottiche e commemorative	3.697.270	1.670.490	2.026.780		2.026.780

XII LEGISLATURA - DISEGNI DI LEGGE E RELAZIONI - DOCUMENTI

Segni: GESTIONE DEI RESIDUI PASSIVI ID. E PRECEDENTI

N. CORTO	ANNO	CAP	DESCRIZIONE	AL 1/1/90	SOMME PALATE	RESIDUI ESISTENTI AL 31/12/90	ANNULLAMENTI	RESIDUI QUANTIFICATI
39	1986/86	1044	Cura dei feriti di guerra all'ultimo intervento per il primo ricambio dei tessuti molli del Caduto. Attività di ricerca dei militari italiani dichiarati dispersi	5.600.000		5.600.000		5.600.000
40	1986	1045	Contributi e concorsi nelle spese per i Comuni: "Adami e Landi" ecc. al ricordo dei Caduti	643.000		643.000		643.000
41	1987	1046	Contributi ad altri Enti (P.M.A.C. ecc.)	4.000.000		4.000.000		4.000.000
42	1988	1047	Opere connesse allo svolgimento dell'attività promozionale e statutaria dei Comitati Provinciali	95.000.000	93.273.352	1.726.648		1.726.648
43	1989	1048	Spese per l'attività di protezione, manutenzione e tutela dei Fondisti dei Caduti e Feriti, in guerra e per l'assistenza delle vedove, familiari, altri, alle m'Associazioni nei sensi dell'art. 1 bis della Legge 30/1/75 e art. 15, L.P.R. 31/3/1976 G.U. n. 68 del 3/2/1976	53.498.223	27.405.992	26.092.229		26.092.229
44	1987/86	1049	Contributi ai Comitati Provinciali e Regionali, per l'assistenza Comitati, uffici e servizi.	30.131.639	2.001.200	17.130.439		17.130.439
45	1987/86	1050	Contributi ai Comitati Provinciali per iniziative e lavoro promozionali connessi alla manutenzione e tutela della memoria per organizzazione di servizi e incontri a livello Nazionale e internazionale per la fratellanza dei feriti e la pace e per le altre iniziative di solidarietà a favore degli appartenenti alle categorie sopraelencate	71.600.000	200.100	71.299.700		71.299.700
46	1987/86	1051	Contributi ai Comitati Provinciali per le spese ai Caduti e Dispersi in guerra, relative all'assistenza e commemorativa di guerra in Italia	34.953.691	19.862.119	15.121.572		15.121.572
47	1987/86	1052	Contributi ai Comitati Provinciali per la cura dei feriti di guerra in Italia	11.800.000		11.800.000		11.800.000
48	1989	1053	Contributi a fondo perduto e ad integrazione dei bilanci delle "Case di Soggiorno"	15.000.000	15.000.000			
49	1989	1054	Spese e commissioni bancarie	400.000	210.500	289.500	289.500	
50	1987/86	1055	Tasse case e tributi vari	33.243.935		33.243.935		33.243.935

XII LEGISLATURA - DISEGNI DI LEGGE E RELAZIONI - DOCUMENTI

Figura: GESTIONE DEI RESIDUI PASSIVI SU 90 R. PRECEDENTI

N. CONTO	ANNO	CAP	D E S C R I Z I O N E	AI 31/12/90	SOMME PAGATE	RESIDUI PASSIVI ESISTENTI AL 31/12/90	ANNULLAMENTI	RESIDUI CONFERMATI
44	1987/89	1060	Spese per liti, arbitrati, pignoramenti e accreditamenti e compensi per consulenze e incarichi	69.805.288	52.074.136	17.730.952		17.730/952
45	1981	1064	Oneri e rimborsi relativi alla pensione degli ex dipendenti trasferiti in seguito alla Privatizzazione dell'Ibite (DM 11/3/1979 G.U. n. 135 del 18 maggio 1979).	9.702.153		9.702.153		9.702.153
46	1989	2067	Acquisto immobili	2.000.000.000	4.856.730	1.995.143.270		1.995.143.270
47	1989	206A	Ricostruzioni, ripristini e trasformazioni di immobili: Casa di Soggiorno	655.899.826	107.105.626	548.784.200	400.000.000	148.784.200
48	1989	2070	Spese connesse all'alienazione di immobili (contratti notarili consulenze ecc.)	298.784.000	26.459.750	272.324.250		272.324.250
49	1986/89	2071	Acquisto di impianti, attrezzature e macchinari	74.511.875		74.511.875		74.511.875
50	1981	2072	Ripristini, trasformazioni e manutenzione straordinaria impianti, attrezzature e macchinari	12.626.804		12.626.804		12.626.804
51	1981/89	2074	Acquisto di mobili e macchine di ufficio	51.874.997		51.874.997		51.874.997
52	1989	2077	Liquidazione indennità anzianità al personale	567.992.282	99.189.676	468.802.606		468.802.606
53	1989	3090	Gestione Casa Soggiorno "Margherita di Savoia" in Rordigliera	86.769.775	62.849.670	25.920.105	1.803.341	24.116.764
54	1989	3091	Gestione Casa Soggiorno "Villa Trieste" in Sirmione	20.652.523	568.036	20.084.487		20.084.487
			TOTALI	4.544.986.217	635.463.040	3.909.523.177	466.820.458	3.442.702.719

XII LEGISLATURA - DISEGNI DI LEGGE E RELAZIONI - DOCUMENTI

CUNTO DI CASSA ESERCIZIO 19.90
(BENI CENTRALI)

AVANZO DI CASSA AL 1.1.90		4.029.736.476
ENTRATE		
Per entrate correnti	2.789.374.119	
Per entrate in Conto Capitale	1.124.755.909	
Per entrate per Partite di Giro	442.779.107	
Risconazioni residui attivi	92.012.200	4.448.921.335
SPESE		
Per spese correnti	1.959.411.568	
Per spese in Conto Capitale	5.375.920.752	
Per spese per Partite di Giro	505.729.107	
Per pagamento residui passivi	572.045.314	8.412.106.761
BALDO DI CASSA ALLA CHIUSURA DELL'ESERCIZIO		66.551.050

XII LEGISLATURA - DISEGNI DI LEGGE E RELAZIONI - DOCUMENTI

ATTIVITA

DIMOSTRAZIONE DELL'AVANZO DI CASSA

SEDE CENTRALE

Riscossioni (1)	8.478.657.811		
Pagamenti	8.412.106.761		
		66.551.050	SALDO ATTIVO AL 31/12/1990

VILLA REGINA MARGHERITA - BORDIGHERA

Riscossioni (1)	136.060.917		
Pagamenti	136.431.226		
		- 370.309	SALDO PASSIVO AL 31/12/1990

VILLA TRIESTE - SURIGNO

Riscossioni (1)	585.853.954		
Pagamenti	570.000.545		
		15.853.409	SALDO ATTIVO AL 31/12/1990

VILLA D'ONCIEU - VENDROGNO

Riscossioni	50.252.400		
Pagamenti	40.556.924		
		9.695.476	SALDO ATTIVO AL 31/12/1990

ASA SOGGIONNO - PALERMO

		376.190	RESIDUO DI CASSA
--	--	---------	------------------

AVANZO DI CASSA AL 31/12/1990

	92.105.816
--	------------

1) Comprende avanzo di cassa al 1/1/1990

XII LEGISLATURA - DISEGNI DI LEGGE E RELAZIONI - DOCUMENTI

CONTO PATRIMONIALE

A T T I V I T A

	AL 31.12.50	AUMENTI	DEMINUZIONI	AL 31.12.50
CASSA	4.030.084,919		3.946.969,103	92.109,816
TITOLI	16.859,002	1.500,000,000		1.566.859,002
ATTIVITA' A COPERTURA DI SCALFI DI GARANZIA	974.344,343	900.000,000	974.344,343	900.000,000
DEBITI PER RISCOSSIONI CREDITI E RICEVUTE MOBILI, IMMOBILI	794,003,802	750,000,000	794,903,802	750,000,000
ATTIVITA' PER ACQUISTO PARVICATI	2.000.000,000	2.000.000,000	2.000.000,000	2.000.000,000
IMMOBILI	1.015.604,395			1.015.604,395
CONTI DI PARTE E DEBITI	531,000			531,000
DEBITI PER SPESE CORRESE ALL'ALIMENTAZIONE DI IMMOBILI	298.784,000			298.784,000
MONTI, MONTI E ATTIVITA'	224.206,863	159.473,373		384.183,234
CREDITI E RESIDUI ATTIVI (CAG. E PROCESSIONI)	265.777,406	8.733,966	302.678,572	1.133,000
RESIDUI ATTIVI (CAG.)		4.557,386,456		4.557,386,456
ATTIVAZIONE INDEBITA' PER RAPPORTO:				
SIA. LOMBARDI GUGLIFINO	5.500,000			5.500,000
SIA. PER CECILI LINDA	5.480,000			5.480,000
SIA. BONZI MARTELLO	5.990,000			5.990,000
	5.720.878,628	9.875,991,795	8.016,915,520	11.583.554,903

XII LEGISLATURA - DISEGNI DI LEGGE E RELAZIONI - DOCUMENTI

CONTI PATRIMONIALE - Allegato I (ATTIVITÀ)

TITOLI

	AL 31/12/92	AUMENTI	DEMINIZIONI	AL 31/12/93
EDIFICAZIONE CASA SODDISIO "VILLA REGINA MARGHERITA" IN PARCO S. ROSA ROMA ITALIA 55	6.859.000			6.859.000
INIZIATIVA RETE CENTRALE OP. INT. STATALI: 1972 - 1992	60.000.000			60.000.000
SPESSE CHIUSSI	2	1.500.000.000		1.500.000.000
REGOLI ORDINARI: TERCIO SCADENZA 15/1/1991				
	66.859.002	1.500.000.000		1.566.859.002

XII LEGISLATURA - DISEGNI DI LEGGE E RELAZIONI - DOCUMENTI

CONTO PATRIMONIALE - Allegato 2 (ATTIVITÀ)
 ATTIVITÀ A COPERTURA DEI FONDI DI GARANZIA

	AL 31 12 90	VARIAZIONI		AL 31 12 19 90
		AUMENTI	DIMINUIZIONI	
R.O.T. - SCADENZA 15/5/1990	470.000.000		470.000.000	
ACCANTINAMENTO PPR FONDO LIQUIDAZIONE INTERMITTA PER RILIQUO FISCALILE IN SERVIZIO	554.344.343		554.344.343	
R.O.T. - SCADENZA 15/7/1991		900.000.000		900.000.000
	974.344.343	900.000.000	974.344.343	900.000.000

XII LEGISLATURA - DISEGNI DI LEGGE E RELAZIONI - DOCUMENTI

CONTO PATRIMONIALE - Allegato 4 (ATTIVITA)
 DEPOSITI PER RICOSTRUZIONI E RIPRISTINI IMMOBILI ED ACQUISTO MOBILI

	AL 31 IN 90	ALIMENTI	DIMINUZIONI	AL 31 12-1990
RICOSTRUZIONE, RIPRISTINO E TRASFORMAZIONE DEL PATRIMONIO IMMOBILIARE E MOBILIARE E ACQUISTO MOBILI	794.903.502		794.903.502	
RICOSTRUZIONE, RIPRISTINO E TRASFORMAZIONE DEL PATRIMONIO IMMOBILIARE E MOBILIARE; ACQUISTO MOBILI; RENDITI ORDINARI DEL TESORO SCADENZA 14/1/1991		750.000.000		750.000.000
	794.903.502	750.000.000	794.903.502	750.000.000

XII LEGISLATURA - DISEGNI DI LEGGE E RELAZIONI - DOCUMENTI

CONTO PATRIMONIALE - Allegato 2 (ATTIVITÀ)

DEPOSITO PER ACQUISTO FABBRICATI

	AL 1/1/50	AUMENTI	DECREMENTI	AL 31/12/50
RUOLI ORDINARI TESORO SCADENZA 16/6/1950	800.000.000		800.000.000	
DEPOSITO PER ACQUISTO IMMOBILI	1.200.000.000		1.200.000.000	
RUOLI ORDINARI TESORO SCADENZA 15/1/1951		2.000.000.000		2.000.000.000
	2.000.000.000	2.000.000.000	2.000.000.000	2.000.000.000

XII LEGISLATURA - DISEGNI DI LEGGE E RELAZIONI - DOCUMENTI

CONTO PATRIMONIALE - ALLEGATO 3 (ATTIVITA)

I M M O B I L I

	AL 1.1.19 90	AUMENTI	DIMINUZIONI	AL 31.12 1995
COMPLESSE IMMOBILIARI CASA SOGGIORNO - VILLA TRIESTE * SITO IN SIRTIONF (BRESCIA)	45.284,143			45.284,143
COMPLESSE IMMOBILIARI - VILLA REGINA MARGHERITA DI SAVOIA * SITO IN MORLIGNERA (IMPERIA)	236.500,250			236.500,250
TERRENO E FABBRICATO IN VENDROGIC (COMO) ADIRITTO A CASA DI SOGGIORNO ALPINA	20.000,002			20.000,002
APPARTAMENTO SITO IN VILANO - CORSO MAURIZIA 52 - 1° PIANO CITTA' DEL COMITATO PROVINCIALE	37.840,000			37.840,000
TERRENO E FABBRICATO SITO IN CAVINAGO PALOPIO (COMO) VILLINO DETTO "S. AMPELIO" SITO IN VIA ROMANA 24 MORLIGNERA (IMPERIA)	678.000,000			678.000,000
	1.015.604,395			1.015.604,395

XII LEGISLATURA - DISEGNI DI LEGGE E RELAZIONI - DOCUMENTI

CONTO PATRIMONIALE - AL-gea - 6 (ATTIVITÀ)

MOBILI, MACCHINE E ATTREZZATURE

	AL 1-1-50	AUMENTI	DIMINUIZIONI	AL 31-12-50
DOTAZIONE UFFICI SEDE CENTRALE	108.691,174	37.240,553		145.931.727
DOTAZIONE CASA SOGGIORNO "VILLA MARGHERITA" IN MONTECCHIA	99.076,030	63.125,000		162.201,030
DOTAZIONE CASA SOGGIORNO "VILLA TRIESTE" IN SIRIONE	16.942,657	59.107,820		76.050,477
	224.709,861	159.473,373		384.183,234

XII LEGISLATURA - DISEGNI DI LEGGE E RELAZIONI - DOCUMENTI

CONTO PATRIMONIALE

PASSIVITA'

	AL 31 12 90	AUMENTI	DIMINZIONI	AL 31 12 90 SC
RESIDUI PASSIVI ESERCIZIO 1989 E PRECEDENTI	4.544.986.217		1.102.283.498	3.442.702.719
RESIDUI PASSIVI ESERCIZIO 1990		1.443.027.545		1.443.027.545
FONDO TRATTAMENTO PENE RAPPORTO PERSONALE IN SERVIZIO E PERSCUTE TRASCORRITO A REGIMTO PRIVATIZZAZIONE ENPE	1.154.812.147		145.655.657	1.009.156.490
FONDO AVVICINAMENTO MOBILI, MACCHINE ED ATTREZZATURE	170.801.277	38.000.000		208.801.277
FONDO AMMORTAMENTO IMMOBILI	1.015.604.394			1.015.604.394
FONDO PER RIPRISTINO IMMOBILI	794.903.502	750.000.000	194.003.502	750.000.000
FONDO PER ACQUISTO IMMOBILI PER UFFICI SEDE CENTRALI	3.000.000.000			3.000.000.000
TOTALE PASSIVITA'	10.681.107.537	2.231.027.545	2.042.842.657	10.869.292.425
PATRIMONIO NETTO	- 954.228.909	11.918.434.452	10.249.202.447	715.003.096
RESULTATO DEL CONTO DEI PATRIMONII	9.726.878.628	14.149.461.997	12.292.045.104	11.584.295.521

XII LEGISLATURA - DISEGNI DI LEGGE E RELAZIONI - DOCUMENTI

BILANCIATO DEL CONTO DEL PATRIMONIO ALL'INIZIO ED ALLA FINE DELL'ESERCIZIO		
ATTIVITA' AL 1/1/90	9.726.878.628	
ATTIVITA' AL 31/12/90	11.583.454.903	
		+ 1.856.576.275
PASSIVITA' AL 1/1/90	10.681.107.537	
PASSIVITA' AL 31/12/90	10.869.292.425	
		- 188.184.888
INCREMENTO PATRIMONIALE		1.668.491.387

PATRIMONIO NETTO AL 1/1/90		- 954.228.909
PATRIMONIO NETTO AL 31/12/90		+ 714.262.478
INCREMENTO PATRIMONIALE		1.668.491.387

AUMENTO PATRIMONIALE		11.918.434.452
DECREMENTO PATRIMONIALE		10.249.943.065
INCREMENTO PATRIMONIALE		1.668.491.387

XII LEGISLATURA - DISEGNI DI LEGGE E RELAZIONI - DOCUMENTI

CONTO ECONOMICO

PRIMA DI PARTE CORRENTE ACCUMULATE C/SE DI PARTE CORRENTE IMPEGNATE		2.937.874.119 2.869.239.408
AVANZO DI PARTE CORRENTE *		
SOPRAVVIVENZE ATTIVE IMPIEGNO MOBILI DEBITO FONDO TRATTAMENTO FINE RAPPORTO PERSONALE ALIQUOTI TITOLI IN PORTAFOLIO ACCREDITAMENTO MAGGIORI BENI ATTIVI AVANZO GESTIONE CASA SOGGIORNO BANCHE - VENDUTO RESTIUI PASSIVI ANNULLATI	159.473.377 145.655.657 1.500.000.000 8.733.000 675.476 467.820.458	
SOPRAVVIVENZE PASSIVE		
ONERI SOSTENUTI PER RICOSTRUZIONI INTERESSI, TRASFORMAZIONE IMMOBILI, IMPIANTI E PER ACQUISTO MOBILI, MACCHINE IMPIANTI ED ATTREZZATURE DEBITO ATTIVITA' A COPERTURA FONDI DI GARANTIA IMPIEGNO FONDO IMPIANTO MOBILI DISAVANZO CASA SOGGIORNO VILLA TRIESTE - SIRMIONE DISAVANZO CASA SOGGIORNO VILLA MARGHERITA-MONDIGNERA RESTIUI ATTIVI ANNULLATI	450.000.000 74.144.144 19.000.000 2.698.000 6.683.330 109.395.500	681.500.254 1.668.491.387
RISULTATO ECONOMICO DELLA GESTIONE ES. 1990 *		

XII LEGISLATURA - DISEGNI DI LEGGE E RELAZIONI - DOCUMENTI

DISTRIBUZIONE DELL'AVANZO DI AMMINISTRAZIONE		DISTRIBUZIONE DELLA CONCORDANZA TRA IL CONTO DI BILANCIO E QUELLO DEL PATRIMONIO	
FONDO CASSA AL 1/1/1990		AVANZO DI AMMINISTRAZIONE AL 31/12/1989	
RISCOSSIONI	IN C/COMPETENZA	ATTIVO	
Sede Centrale	4.356.909.135	AVANZO DI PARTE CORRENTE	68.634.711
Sirmione	92.012.200	AVANZO DI GESTIONE DELLA	
Nordisphera	565.365.057	CASA DI SOGGIORNO "POMCIEU" VENTROGO	675.476
Vendroino	46.296.692	RESIDUI ATTIVI RESIDUI IN SPECIE	8.731.966
	50.252.400	RESIDUI PASSIVI ANNULLATI	466.820.458
	5.018.823.284		544.862.611
	193.283.069		
	5.212.106.353		
PAGAMENTI		PASSIVO	
Sede Centrale	7.840.061.427	DISAVANZO FINANZIARIO IN C/CAPITALE	450.000.000
Sirmione	569.432.509	DISAVANZO DELLA GESTIONE	
Nordisphera	73.581.556	"VILLA TRIESTE" SIRMIONE	3.699.056
Vendroino	40.555.924	DISAVANZO DELLA GESTIONE	
	8.523.632.416	"VILLA MARGHERITA" VORDICHERA	6.061.352
	635.463.040	RESIDUI ATTIVI ANNULLATI	109.395.503
	9.159.095.456		569.155.911
	FONDO DI CASSA AL 31/12/1990		
	92.102.816		
RESIDUI ATTIVI		DISAVANZO DI AMMINISTRAZIONE AL 31/12/1990	
Sede Centrale	4.436.604.091		
Sirmione	1.131.000		
Nordisphera	2.555.421		
Vendroino	117.436.944		
	700.000		
	4.957.386.456		
RESIDUI PASSIVI			
Sede Centrale	1.334.907.009		
Sirmione	3.309.501.468		
Nordisphera	2.187.025		
Vendroino	96.233.432		
	4.720.000		
	1.483.027.545		
	3.442.702.719		
	4.885.730.264		
	DISAVANZO DI AMMINISTRAZIONE AL 31/12/1990		
	- 4.885.730.264		
	- 235.106.992		

ASSOCIAZIONE NAZIONALE FAMIGLIE DEI CADUTI E DISPERSI IN GUERRA
COMITATO CENTRALE



CONTO CONSUNTIVO DELL' ESERCIZIO 1991

XII LEGISLATURA - DISEGNI DI LEGGE E RELAZIONI - DOCUMENTI

CONTO CONSUNTIVO 1985

PARTE I - ENTRATE

CAP	DESCRIZIONE	PREVISIONI INIZIALI	VARIAZIONI	PREVISIONE DEFINITIVA	SOMME PEGGIORI	SOMME DA RISCOTTIARE	TOTALE	DIFFERENZA RISPETTO ALLA PREVISIONE	
								in L.	in M.
1000	TITOLO I - <u>ENTRATE CORRENTI</u>								
1001	Categ. I - <u>Verdita di beni e prestazioni di servizi</u>								
1002	Adempimenti all'Organo Ufficiale di stampa dell'Associazione	2.000.000,00		2.000.000,00					
1003	Realizzi per gestione materiale Contr. 1000	2.000.000,00		2.000.000,00					
1004	Altri proventi	98.300,00		98.300,00			98.300,00		
	Totale Categoria I	4.000.000,00		4.000.000,00			98.300,00		
1005	Categ. II - <u>Entrate contributive</u>								
1006	Contributi degli associati	1.500.000,000	200.000,000	1.700.000,000	1.462.700,000		1.462.700,000		237.300,000
1007	Contributo dello Stato per il sostegno delle attività di promozione sociale e di tutela degli Associati (art. 1 undecies legge 21/10/1978 n.64) anno 1985		500.000,000	500.000,000		590.000,000	990.000,000		
1008	Soluzioni, lasciti, donazioni ed eredità	40.000,000	200.000,000	240.000,000	39.459,950		29.459,950		10.540,050
1009	Proventi da iniziative varie								
1010	Altre entrate contributive								
	Totale Categoria II	1.940.000,000	900.000,000	2.840.000,000	1.502.189,950	590.000,000	2.392.189,950		247.810,050
1011	Categ. III - <u>Trasferimenti attivi correnti</u>								
1012	Trasferimenti attivi diversi								
	Totale Categoria III								
1013	Categ. IV - <u>Renditi e proventi patrimoniali</u>								
1014	Interessi e premi su titoli a reddito fisso	500.000,000	1.100.000,000	1.600.000,000	184.181,846		384.181,846		145.818,154
1015	Interessi attivi su depositi e conti correnti	30.000,000		30.000,000		26.000,000	26.000,000		4.000,000
1016	Altri proventi patrimoniali								
	Totale Categoria IV	530.000,000	1.100.000,000	1.630.000,000	184.181,846	26.000,000	410.181,846		149.818,154

XIII LEGISLATURA - DISEGNI DI LEGGE E RELAZIONI - DOCUMENTI

Art. 101 - PARTE I - ENTRATE

C.A.P.	DESCRIZIONE	PREVISIONI INIZIALE	VARIAZIONI	PREVISIONE DEFINITIVA	SOMME RISCOSE	SOMME DA RISCOGGERE	TOTALI	DIFFERENZA RISPETTO ALLA PREVISIONE	
								in *	in **
1016	Categ. V - Proventi vari ed entrate straordinarie	P.M.		P.M.					
	Entrate non classificabili in altre voci								
	Totale Categoria V								
1017	Categ. VI - Poste correttive e compensativi di spese correnti	P.M.		P.M.	5.000.896	5.000.896			
	Recurrenti e rimborsi vari								
	Totale Categoria VI				5.000.896	5.000.896			
	TOTALE TIPOLO I - ENTRATE CORRENTI	1.970.000.000	123.000.000	1.200.000.000	1.891.470.992	916.000.000	2.807.470.992	5.099.196	397.628.204
	TITOLO II - ENTRATE IN CONTO CAPITALE								
	Categ. VII - Alienazione immobili e diritti reali								
1019	Alienazione immobili	P.M.	270.000.000	270.000.000	270.000.000		270.000.000		
1020	Alienazione diritti reali	P.S.							
	Totale Categoria VII		270.000.000	270.000.000	270.000.000		270.000.000		
	Categ. VIII - Alienazione di immobilizzazioni tecniche								
1021	Alienazione di impianti e attrezzature, mobili e macchine	P.P.		P.M.					
1022	Alienazione di automezzi	P.M.		P.M.					
	Totale Categoria VIII								
1023	Categ. IX - Realizzo di titoli di credito ed altri valori mobiliari								
	Realizzo di titoli di Stato ed assimilati	5.000.000.000	290.000.000	4.710.000.000	60.000.000	190.000.000	4.250.000.000		450.000.000
1024	Realizzo di altri titoli di credito								
	Totale Categoria IX	5.000.000.000	290.000.000	4.710.000.000	60.000.000	190.000.000	4.250.000.000		450.000.000

XII LEGISLATURA - DISEGNI DI LEGGE E RELAZIONI - DOCUMENTI

Questi PARTE I - ENTRATE

CAP	DESCRIZIONE	PREVISIONE INIZIALE	VARIAZIONI	PREVISIONE DEFINITIVA	SOMME RISCOSE	SOMME DA RISCOUTERE	TOTALE	DIFFERENZA RISPETTO ALLA PREVISIONE	
								18 *	19 -
	Categ. XIV - Gestione speciale Casa di Sordano e Comitati Provinciali								
	Gestione Casa di Sordano "Margherita di Savoia" in Bardighera	238.500.000	+ 2170.000	260.200.000	150.611.415 (1)	26.652.274	177.461.627	52.833.530	135.569.901
	Gestione Casa di Sordano "Villa Triente" in Sirtione	502.300.000	+ 100.000	502.400.000	474.540.034	26.770.230	501.400.264	4.904.993	7.134.729
	Gestione Comitati Provinciali	1.000.000.000		1.000.000.000	"	"	"	"	1.000.000.000
	Gestione Casa Sordano "Enrico D'Oncieu" in Vendroigo	82.200.000	+ 180.000	82.380.000	71.591.151 (2)	2.530.072	74.111.224	1.306.913	293.689
	Totale categoria XIV	1.723.000.000	+ 417.000	1.723.417.000	696.734.600	56.242.517	732.977.117	61.045.436	1.142.998.319
	TOTALE CATEG. III PARTE DI CIRCO	2.086.000.000	+ 160.000	2.086.160.000	2.022.063.155	300.568.282	2.322.731.737	1.402.083.570	1.182.281.833
	TOTALE GENERALE DELL'ENTRATE	9.066.000.000	+ 2269.000	9.068.269.000	8.534.534.487	5.468.668.262	10.050.202.729	1.807.182.766	2.049.910.037

(1) Al cui 1.955.465 residui attivi e 17.209.100 disavanzo di gestione;
 (2) Al cui 1.160 residui attivi e 1.155.919 disavanzo di gestione;
 (3) Al cui 1.053.396.842.000 residui attivi e 1.018.261.242 disavanzo gestione "Villa Margherita" e "Villa D'Oncieu";

XII LEGISLATURA - DISEGNI DI LEGGE E RELAZIONI - DOCUMENTI

CONTO CONSUNTIVO 19 91

SEDE I - ENTRATE

DESCRIZIONE	PREVISIONE INIZIALE	VARIAZIONI	PREVISIONE DEFINITIVA	SOMME RISCOSE	SOMME DA RISCOGLIERE	TOTALE	DIFFERENZA RISPETTO ALLA PREVISIONE
RIEPILOGO DELLE ENTRATE							
TITOLO I - Entrate Correnti							
Categ. I - Vendita di beni e prestazioni di servizi				98.300		98.300	
Categ. II - Entrate contributive	1.540.000.000	+100000000	2.640.000.000	1.502.189.950	890.000.000	2.392.189.950	247.810.050
Categ. III - Trasferimenti attivi correnti							
Categ. IV - Redditi e proventi patrimoniali	430.000.000	+100000000	560.000.000	384.181.846	26.000.000	410.181.846	149.818.154
Categ. V - Proventi vari ed entrate straordinarie							
Categ. VI - Poste correttive e compensative di spese correnti							
TOTALE ENTRATE CORRENTI	1.970.000.000	+100000000	2.000.000.000	1.886.371.796	916.000.000	2.802.371.796	397.628.204
TITOLO II - Entrate in conto capitale							
Categ. VII - Alienazione immobili e diritti reali		+270000000	270.000.000	270.000.000		270.000.000	
Categ. VIII - Alienazioni di immobilizzazioni tecniche							
Categ. IX - Realizzo di titoli di credito e altri valori mobiliari	5.000.000.000	-290000000	4.710.000.000	60.000.000	4.190.000.000	4.250.000.000	460.000.000
Categ. X - Trasferimenti attivi in conto capitale							
Categ. XI - Riscossione di crediti	10.000.000		10.000.000				
Categ. XII - Accensione di debiti							
TOTALE TITOLO II	5.010.000.000	-200000000	4.810.000.000	730.000.000	4.190.000.000	4.920.000.000	470.000.000
TITOLO III - Partite di giro e contabili speciali							
Categ. XIII - Entrate conto terzi e partite diverse	293.000.000	-250000000	268.000.000	1.325.328.855	244.423.765	1.569.754.620	39.283.514
Categ. XIV - Gestione speciale Cassa di Soggiorno e Comitati Provvisori	1.793.000.000	+419100000	1.834.930.000	596.734.500	56.242.517	752.977.117	1.142.998.119
TOTALE TITOLO III	2.086.000.000	+169100000	2.102.930.000	2.022.063.455	300.666.282	2.122.711.717	1.182.281.833

Ved. note a pag. 4

XII LEGISLATURA - DISEGNI DI LEGGE E RELAZIONI - DOCUMENTI

CONTO CONSUNTIVO 1951

PARTE II - USCITE

CAP	DESCRIZIONE	PREVISIONI INIZIALI	VARIAZIONI	PREVISIONE DEFINITIVA	SOMME PAGATE	SOMME DA PAGARE	DIFFERENZA RISPETTO ALLA PREVISIONE	
							in +	in -
1001	TITOLO I - SPESE CORRENTI Catego. I - Spese per il funzionamento dei 211 Organi dell'Ente	110.000.000	422.000.000	70.000.000	55.921.472	14.078.527	70.000.000	
1002	Indennità, gettoni di presenza e rimborso spese di trasporto ai Consiglieri Centrali li per Riunioni di Comitato Centrale, Giunta Esecutiva e Commissioni	22.000.000	**	70.000.000	67.329.739	12.670.262	70.000.000	
1003	Indennità e rimborso spese di trasporto ai Dirigenti degli Organi Centrali; e pe- viferici per incarichi speciali e di riu- presentanza dell'Associazione fuori resi- denza	5.000.000	5.000.000	10.000.000	9.173.650		9.173.650	926.350
1004	Indennità, gettoni di presenza e rimborso spese di trasporto ai Componenti del Col- legio Centrale dei Sindaci	30.000.000	520.000.000	100.000.000	32.429.511	67.570.489	100.000.000	
1005	Congresso Nazionale	3.000.000	500.000	**	**	**	**	
1006	Spese per assemblee sociali e partecipazio- zioni a Congressi Internazionali	250.000.000	**	250.000.000	154.914.972	94.289.278	250.000.000	94.289.278
1007	Totale Categoria I	150.000.000	1.442.000.000	250.000.000	244.393	244.393	249.173.650	926.350
1008	Catego. II - Oneri per il personale della Sede Centrale in servizio	350.000.000	730.000.000	433.000.000	432.655.607	244.393	433.000.000	
1009	Stipendi ed altri assegni fissi al perso- nale	20.000.000	700.000	3.000.000	12.418.643	591.357	3.000.000	73.000.000
1010	Compensi per lavoro straordinario	20.000.000	500.000	25.000.000	24.751.806	248.194	25.000.000	
1011	Indennità e rimborso spese per viaggi	20.000.000	**	20.000.000	14.563.500	5.336.400	20.000.000	
1012	Onorari e compensi per particolari servizi	150.000.000	210.000.000	101.000.000	153.515.265	17.384.735	101.000.000	
1013	Oneri previdenziali ed assistenziali	**	**	**	**	**	**	
1014	Costi per il personale	5.000.000	**	5.000.000	500.000	4.500.000	5.000.000	
1015	Interventi assistenziali in favore del personale in servizio	140.000.000	**	140.000.000	138.625.240	**	140.000.000	1.374.760
1016	Stipendi ed altri assegni fissi al perso- nale in servizio c/o i CC.PP.							

XII LEGISLATURA - DISEGNI DI LEGGE E RELAZIONI - DOCUMENTI

Uscite, PARTE II - USCITE

CAP	DESCRIZIONE	PREVISIONI INIZIALI	VARIAZIONI	PREVISIONE DEFINITIVA	SOMME PAGATE	SOMME DA PAGARE	TOTALE	DIFFERENZA RISPETTO ALLA PREVISIONE	
								+	-
0000	Ceneri previdenziali ed assistenziali riguardanti il personale in servizio c/o I.C.C.N.	45.000.000	7000000	52.000.000	43.551.555	8.448.445	52.000.000		
	Totale Categoria II	360.000.000	99000000	459.000.000	820.779.716	36.845.524	857.625.240		1.374.760
0000	Categ. III - Spese per l'acquisto di beni di consumo per i servizi della Sede Centrale								
0016	Patto locali uso ufficio	38.000.000	12000000	26.000.000	360.000	25.640.000	26.000.000		
0017	Manutenzione e riparazione ordinaria	10.000.000	28000000	38.000.000	37.404.253	595.747	38.000.000		
0019	Premi d'assicurazione	60.000.000	38000000	22.000.000	21.783.250		21.873.250		126.750
0019	Energia elettrica per forza motrice, illuminazione ed usi diversi	3.000.000	1000000	4.000.000	3.228.500	171.500	4.000.000		
0020	Riscaldamento	10.000.000		10.000.000	8.571.562	1.428.438	10.000.000		
0021	Postelegrafoniche	40.000.000	9000000	49.000.000	48.898.835		48.898.835		141.165
0022	Cancelleria e stampati	8.000.000	6000000	14.000.000	13.847.774	152.226	14.000.000		
0023	Spese di rappresentanza	5.000.000		5.000.000	3.911.189	1.088.811	5.000.000		
0024	Spese per le manutenzioni, il noleggio e l'esercizio di mezzi di trasporto	4.000.000	1500000	5.500.000	5.460.087	39.913	5.500.000		
0025	Trasporti, facchinaggi e piccole spese di ufficio e di locomozione	2.000.000	1000000	3.000.000	2.999.370		2.999.370		630
0026	Acquisti di libri, riviste, giornali ed altre pubblicazioni	5.000.000	2000000	7.000.000	5.010.060		5.010.060		1.989.940
0027	Acquisto di prodotti di servizio	p.m.		p.m.					
0028	Ricerche documentazioni e rilevazioni	p.m.		p.m.					
0029	Lavori e servizi commessi a terzi (spalto pulizie locali, fotocopie, copisteria e vigilanza notturna)	23.000.000	5000000	28.000.000	27.784.314	215.686	28.000.000		
0030	Spese varie di amministrazione	5.000.000	5500000	10.500.000	10.314.607	185.393	10.500.000		
0031	Revisione dei conti consuntivi dei CC.PP.	p.m.		p.m.					
0032	Fornitura stampa e tessere di nuovo tipo ai Comitati Provinciali	p.m.		p.m.					

XII LEGISLATURA - DISEGNI DI LEGGE E RELAZIONI - DOCUMENTI

GRUPPO PARTE II - USCITE

CAP	DESCRIZIONE	PREVISIONE INIZIALE	VARIAZIONI	PREVISIONE DEFINITIVA	SOMME PAGATE	SOMME DA PAGARE	TOTAL F	DIFFERENZA RISPETTO ALLA PREVISIONE	
								in ..	in ..
003	Stampa e tassa affissione manifesti, di propaganda, di film, corazzioni, medaglie commemorative e di benemerita e di anzianità di servizio, dispense pubblicazioni varie	3.000.000	10.000.000	2.000.000	1.666.000		1.666.000		334.000
004	Acquisto distintivi sociali	P.M.	"	P.M.	"		"		"
005	Spese per l'Organo Ufficiale di stampa dell'Associazione	55.000.000	10.000.000	125.000.000	117.369.364	2.630.636	120.000.000		"
006	Stampati per le Camere di Commercio	P.M.	"	P.M.	"		"		"
007	Spese per il funzionamento commissioni, comitati ecc.	3.000.000	100.000	"	"		"		"
008	Spese per l'organizzazione e la partecipazione a congressi, congressi ed altre manifestazioni	4.000.000	100.000	"	"		"		"
009	Spese per soccorsi	"	"	"	"		"		"
	Totale categoria III	288.000.000	55.000.000	744.000.000	698.298.165	32.701.835	341.487.515		2.992.482
010	Cat. IV - Spese per attività promozionale e statutarie								
011	Pratiche e impegni promozionali concessi alla rappresentanza a tutela delle patrie e organizzazione di convegni e incontri a livello nazionale e internazionale per la fraternità dei popoli e la pace nonché per la costituzione di nuovi Circoli Associativi	40.000.000		45.000.000	39.894.616	5.105.384	40.000.000		
012	Comunze ai Caduti e Dispersi in guerra e cerimonie patriottiche e commemorative	75.000.000		75.000.000	74.559.950	440.050	75.000.000		
013	Cura dei Climiteri di Guerra all'estero. Interventi per il rimpatrio dei Resti Mortali dei Caduti. Attività di ricerca dei Militari italiani dichiarati dispersi	5.000.000		5.000.000	"	5.000.000	5.000.000		
014	Contributi e concorsi nelle spese per monumenti, Sarrafi, lapidi ecc. al ricordo dei Caduti	20.000.000		20.000.000	16.987.200	3.012.800	20.000.000		

XII LEGISLATURA - DISEGNI DI LEGGE E RELAZIONI - DOCUMENTI

Parte II - Uscite

C.A.P.	DESCRIZIONE	PREVISIONE INIZIALE	VARIAZIONI	PREVISIONE DEFINITIVA	SOMME PAGATE	SOMME DA PAGARE	TOTALE	DIFFERENZA RISPETTO ALLA PREVISIONE	
								a	b
1048	Contributi ai privati (art. 17, l. n. 30)	5.000.000	150.000	5.150.000	2.535.593		2.614.407		960.407
1049	Spese per l'attività di protezione, manutenzione e tutela del territorio (art. 17, l. n. 30)	250.000.000		250.000.000	116.421.679	116.000.000	234.421.679		19.576.321
	Totale categoria I:	255.000.000	150.000	255.150.000	250.404.918	236.599.334	476.961.202		16.516.724
1050	Cassa V - Trasferimenti, capex	500.000.000		500.000.000	407.474.500	130.000.000	537.474.500		12.524.500
1051	Spese per l'attività di protezione, manutenzione e tutela del territorio (art. 17, l. n. 30)	300.000.000		300.000.000	162.921.550	137.070.450	200.000.000		
1052	Contributi ai Comuni, Provinciali per l'attività di protezione, manutenzione e tutela del territorio (art. 17, l. n. 30)	35.000.000		35.000.000	34.987.200	12.800	35.000.000		
1053	Contributi ai Comuni, Provinciali per l'attività di protezione, manutenzione e tutela del territorio (art. 17, l. n. 30)	5.000.000		5.000.000	4.731.000	269.000	5.000.000		
1054	Contributi ai Comuni, Provinciali per l'attività di protezione, manutenzione e tutela del territorio (art. 17, l. n. 30)	20.000.000		20.000.000	560.000	19.440.000	5.000.000		12.000.000
1055	Contributi ai Comuni, Provinciali per l'attività di protezione, manutenzione e tutela del territorio (art. 17, l. n. 30)	24.000.000		24.000.000	107.000.000	1.000.000	124.000.000		
1056	Contributi ai Comuni, Provinciali per l'attività di protezione, manutenzione e tutela del territorio (art. 17, l. n. 30)	50.000.000	500.000	50.500.000	3.156.580	15.641.420	20.658.000		
1057	Contributi ai Comuni, Provinciali per l'attività di protezione, manutenzione e tutela del territorio (art. 17, l. n. 30)	1.000.000		1.000.000	721.000.000	408.474.524	1.159.474.524		24.524.524
	Totale categoria II:	1.000.000.000	500.000	1.000.500.000	721.000.000	408.474.524	1.159.474.524		24.524.524

XII LEGISLATURA - DISEGNI DI LEGGE E RELAZIONI - DOCUMENTI

Uscite PARTE II - USCITE

CAP	DESCRIZIONE	PREVISIONE INIZIALE	VARIAZIONI	PREVISIONE DEFINITIVA	SOMME PAGATE	SOMME DA PAGARE	TOTALE	DIFFERENZA RISPETTO ALLA PREVISIONI	
								in +	in -
1057	Categ. VI - Oneri finanziari	p.m.	+ 1000000	1.000.000		1.000.000	1.000.000		
1058	Spese e Commissioni bancarie								
	Interessi passivi	P.m.		P.m.		1.000.000	1.000.000		
	Totale Categoria VI								
1059	Categ. VII - Oneri tributari								
	Imposte inerenti e tributi vari	30.000.000		30.000.000	9.874.472	20.125.528	30.000.000		
	Totale Categoria VII	30.000.000		30.000.000	9.874.472	20.125.528	30.000.000		
	Categ. VIII - Spese non classificabili in altre voci								
1060	Spese per liti, arbitrages, risarcimenti e accessori e compensi per consulenze e spese incarichi	100.000.000	+ 25000000	125.000.000	95.085.620	29.914.380	125.000.000		
1061	Fondi di riserva	60.000.000	- 60000000						
1062	Oneri vari e straordinari	p.m.							
1063	Spese per realizzo entrate	p.m.							
1064	Oneri e rimborsi relativi alla gestione degli ex dipendenti trasferiti in seguito alla privatizzazione dell'Ente (DPR 31/3/1979 G.U. n.135 del 18/5/1979)								
	Totale Categoria VIII		+ 13500000	13.500.000	12.408.277	1.091.723	13.500.000		
	Categ. IX - Poste correttive e compensativi ed entrate correnti	160.000.000	- 21500000	138.500.000	107.493.857	31.006.103	138.500.000		
1065	Restituzione e rimborsi diversi								
	Totale Categoria IX								
	TOTALE TITOLO I - SPESE CORRENTI	3.187.000.000	+ 13000000	3.200.000.000	2.093.226.522	750.418.653	3.154.145.177		45.854.823
	TITOLO II - SPESE IN CONTO CAPITALE								
	Categ. X - Acquisizione di beni di uso durevole e opere immobiliari								
2067	Acquisto immobili	p.m.							

XII LEGISLATURA - DISEGNI DI LEGGE E RELAZIONI - DOCUMENTI

Linee: PARTE II - USCITE

CAP	DESCRIZIONE	PREVISIONE INIZIALE	VARIAZIONI	PREVISIONE DEFINITIVA	SOMME PAGATE	SOMME DA PAGARE	TOTALE	DIFFERENZA RISPETTO ALLA PREVISIONE	
								15	16
0068	Ricostruzioni, ripristini e trasformazioni di immobili: Case di Soggiorno	200.000.000		200.000.000		1.200.000.000	1.200.000.000	1.000.000.000	
0070	Spese connesse all'alienazione di immobili: (contratti notarili, consulenze ecc.)	P.m.		P.m.					
	Totale Categoria X	200.000.000		200.000.000		1.200.000.000	1.200.000.000	1.000.000.000	
0071	Categ. XI - Acquisizione di immobilizzazioni tecniche								
0072	Acquisti di impianti, attrezzature e macchinari	70.000.000	- 200.000.000	50.000.000		50.000.000	50.000.000		
0073	Ripristini, trasformazioni e manutenzione straordinaria impianti: attrezzature e macchinari	50.000.000		50.000.000		50.000.000	50.000.000		
0074	Acquisti di automezzi	P.m.		P.m.					
0075	Acquisto di mobili e macchine di ufficio	30.000.000		30.000.000	19.612.620	10.387.380	30.000.000		
	Totale Categoria XI	150.000.000	- 200.000.000	110.000.000	19.612.620	110.387.380	110.000.000		
0076	Categ. VI - Partecipazione acquisto titoli di credito ed altri valori mobiliari								
0077	Acquisti titoli emessi o garantiti dallo Stato ed assimilati per la costituzione del fondo indennità del personale	4.650.000.000		4.650.000.000	4.190.000.000		4.190.000.000	460.000.000	
0078	Liquidazione indennità anzianità al personale	P.m.		P.m.					
	Totale Categoria XII	4.650.000.000		4.650.000.000	4.190.000.000		4.190.000.000	460.000.000	
0079	Categ. XIII - Concessioni di crediti e anticipazioni								
0080	Versamenti in deposito	P.m.		P.m.		400.000.000	400.000.000	400.000.000	
0081	Concessioni di anticipazioni:	P.m.		P.m.					
0082	Concessioni prestiti al personale	10.000.000		10.000.000					10.000.000
0083	Depositi a cauzione	P.m.		P.m.					

XII LEGISLATURA - DISEGNI DI LEGGE E RELAZIONI - DOCUMENTI

QUOTA PARTE II - USCITE

C.A.P.	DESCRIZIONE	PREVISIONI INIZIALI	VARIAZIONI	PREVISIONE DEFINITIVA	SOMME PAGATE	SOMME DA PAGARE	TOTALE	DIFFERENZA RISPETTO ALLA PREVISIONE	
								in +	in -
1199	Concessioni diverse	F.P.		F.P.	**	**	**		
	Totale Categoria IV:	10.000.000		10.000.000		400.000.000	400.000.000	400.000.000	10.000.000
	Categ. IV - Estinzione di mutui e Adm- Emissioni (P.M.)								
	TOTALE TIPOLO II	5.000.000.000	220.000.000	4.780.000.000	209.612.620	1.210.167.160	5.920.000.000	1.210.000.000	470.000.000
	TOTALE III - PARTITE DI TIPO I COSTABILI TAI SPECIALI								
	Categ. IV - Spese per conto terzi verba- menti di Filadelfa e Inal- tule	15.000.000		15.000.000	18.000.000	18.000.000	18.000.000	18.000.000	
	Partecipazione fondo eronowate	170.000.000		170.000.000	183.068.000	183.068.000	183.068.000	183.068.000	
	Partecipazione stanziali	60.000.000		60.000.000	35.315.486	5.401.000	40.716.486	40.716.486	19.283.514
	Partite in conto accapso	**		P.M.	1.315.956.980	35.000	1.315.891.980	1.315.891.980	
	Partite varie	**		P.M.	**	**	**	**	
	Personale ritenute erariali: operate su emolumenti del personale in servizio pro- prio e Comitati Provinciali	25.000.000	500.000	20.000.000	**	**	**	**	20.000.000
	Personale ritenute previdenziali ed assa- stanziali su emolumenti al personale in servizio presso i Comitati Provinciali	20.000.000	200.000	**	10.158.154	1.720.000	12.078.154	12.078.154	
	Totale Categoria IV	291.000.000	250.000	268.000.000	562.598.620	7.156.000	1.569.754.620	1.569.754.620	19.283.514
	Categ. IV - Gestioni Speciali: Case di Sordani e Comitati Provin- ciali								
	Gestione Casa di Sordani "Margherita di Savoia" in Nordtirolo	235.100.000	200.000	260.200.000	360.936.774	16.524.855	177.461.629	45.337.201	128.093.572
	Gestione Casa Sordani "Valle Triester" in Sordani	502.100.000	110.000	503.610.000	491.069.654 (1)	10.330.610	501.400.264	9.801.725	12.031.461
	Gestione Comitati Provinciali	1.000.000.000	**	1,000,000,000	**	**	**	**	1,000,000,000

XII LEGISLATURA - DISEGNI DI LEGGE E RELAZIONI - DOCUMENTI

1093 **PARTE II - USCITE**

C.A.P.	DESCRIZIONE	PREVISIONE INIZIALE	VARIAZIONI	PREVISIONE DEFINITIVA	SOMME PAGATE	SOMME DA PAGARE	TOTALE	DIFFERENZA RISPETTO ALLA PREVISIONE	
								18 *	19 --
1093	Gestione Casa Soggiorno "Enrico D'Onclieu" di Vandrognò	52.200.000	28550000	80.795.000	74.113.224		74.113.224	272.840	6.954.616
	Totale Categoria XVI	1.791.000.000	51625000	1.844.625.000	726.121.652	26.855.465	742.977.117	55.431.766	1.147.079.649
	TOTALE TITOLO III	2.086.000.000	26625000	2.112.625.000	2.288.720.272	34.011.465	2.122.731.737	1.396.469.900	1.186.363.163
	TOTALE DELL'USCITA	10.281.000.000	19625000	10.102.625.000	8.902.079.414	(1) 2.494.797.500	11.396.876.914	2.796.469.900	1.702.217.986

(1) di cui L.5.300.000 residui passivi e L.5.030.610 avanzo di gestione;

(2) nella determinazione delle previsioni passive della Casa di Soggiorno "Conte E. D'Onclieu" di Como si è tenuto conto dell'avanzo di cassa al 1/1/1991 di L.9.695.476, non considerato nelle previsioni di entrata iscritte nel presente conto;

(3) di cui L.2.489.766.890 residui passivi e L.5.030.610 avanzo gestione "Villa Trieste";

XII LEGISLATURA - DISEGNI DI LEGGE E RELAZIONI - DOCUMENTI

CONTO CONSUNTIVO 1957

VOCE II - USCITE

DESCRIZIONE	PREVISIONE INIZIALE	VARIATIONI	PREVISIONE DEFINITIVA	SOMME PAGATE	SOMME IN PAGARE	TOTALE	DIFFERENZA RISpetto ALLA PREVISIONE
REPERILOC PELLE SPESE							
TITOLO I - Spese correnti							
Categ. I - Spese per il funzionamento dell'Ente	250.000.000	==	250.000.000	154.974.372	94.259.279	249.173.650	896.350
Categ. II - Oneri per il personale della Sede Centrale e dei Comitati Provinciali	760.000.000	990.000.000	1.750.000.000	820.779.716	36.345.524	857.625.240	1.374.760
Categ. III - Spese per l'acquisto di beni di consumo per i servizi della Sede Centrale	282.000.000	560.000.000	842.000.000	309.258.165	32.749.330	341.407.515	2.592.495
Categ. IV - Spese per l'attività promozionale e statutaria	395.000.000	500.000	395.500.000	250.404.938	126.558.334	376.963.272	16.536.722
Categ. V - Trasferimenti passivi	1.304.000.000	120.000.000	1.424.000.000	751.000.962	408.474.538	1.159.475.500	24.524.500
Categ. VI - Oneri finanziari	30.000.000	100.000	30.100.000	==	1.000.000	1.000.000	==
Categ. VII - Oneri tributari	30.000.000	==	30.000.000	9.674.472	20.725.528	30.000.000	==
Categ. VIII - Spese non classificabili in altre voci	160.000.000	290.000	160.290.000	107.483.897	3.006.103	110.490.000	==
Categ. IX - Poste correttive e compensativi di entrate correnti	==	==	==	==	==	==	==
TOTALE TITOLO I	5.187.000.000	1.900.000	5.188.900.000	2.403.726.827	730.318.638	3.154.045.472	15.854.891
TITOLO II - Spese in conto capitale							
Categ. X - Acquisizione di beni di uso durevole e opere immobiliari	200.000.000	==	200.000.000	==	1.200.000.000	1,200,000,000	1,000,000,000
Categ. XI - Acquisizione di immobilizzazioni tecniche	150.000.000	200.000	150.200.000	19.637.650	110.367.390	130.000.000	==
Categ. XII - Partecipazione acquisto titoli di credito ed altri valori mobiliari	4.650.000.000	==	4.650.000.000	4.190.000.000	400.000.000	4,190,000,000	460,000,000
Categ. XIII - Concessione credito e anticipi passivi	10.000.000	==	10.000.000	==	400.000.000	400,000,000	400,000,000
Categ. XIV - Estinzione di mutui e anticipi passivi (p.m.)	==	==	==	==	1,710,367,380	1,710,367,380	1,400,000,000
TOTALE TITOLO II	5.010.000.000	200.000	5,010,200,000	4,209,633,650	2,110,767,380	6,320,401,030	1,310,201,030

XII LEGISLATURA - DISEGNI DI LEGGE E RELAZIONI - DOCUMENTI

CONTO CONSUNTIVO 19 91

ANTE II - USCITE

CAP	DESCRIZIONE	PREVISIONE INIZIALE	VARIAZIONI	PREVISIONE DEFINITIVA	SOMME PAGATE	SOMME DA PAGARE	TOTALE	DIFFERENZA RISPETTO ALLA PREVISIONE	
								in *	in -
	TITOLO III - Partite di giro e contabilità speciali								
	Categ. XV - Spese per conto di terzi, versamenti di ritenute e trattenute	293.000.000	- 25000000	268.000.000	1.562.598.620	7.156.000	1.569.754.620	1.341.038.134	39.383.514
	Categ. XVI - Gestione speciale Case di Soggiorno e Comitati Provinciali	1.793.000.000	+ 51825000	1.844.825.000	726.121.652	26.855.465	752.977.117	55.431.766	1.147.079.649
	TOTALE TITOLO III:	2.086.000.000	+ 56825000	2.112.825.000	2.288.720.272	34.011.465	2.322.731.737	1.396.469.900	1.186.363.163

vedi note a pag. 13

XII LEGISLATURA - DISEGNI DI LEGGE E RELAZIONI - DOCUMENTI

GESTIONE DEI RESIDUI ATTIVI 1955 E PRECEDENTI

ANNO	CAP	DESCRIZIONE	1955	SOMME RINVIATE	RESIDUI ATTIVI ESISTENTI AL 31.12.55	ANNULLAMENTI	RESIDUI CONFERMATI
1950	1005	Contributo degli associati	108.500.000	108.500.000	==	==	==
1950	1014	Interessi attivi su depositi e conti correnti	40.000.000	38.132.093	1.667.907	1.667.907	==
1950	2003	Realizzo di titoli di Stato ed assimilati	4.225.244.091	4.350.000.000	==	==	==
1957/90	1018	Partite in conto soprano	64.000.000	67.274.000	2.800.000	==	2.800.000
1950	1028	Destinazione Cassa di Soggiorno "Margherita di Savoia" in Sardegna	137.436.434	116.142.611	1.094.133	14.133	1.080.000
1955/90	1028	Destinazione Cassa di Soggiorno "Villa Traversa" in Sardegna	2.555.421	2.555.421	==	==	==
1950	1041	Destinazione Cassa Soggiorno "Eduardo D'Adda" in Sardegna	700.000	==	700.000	700.000	==
			4.568.570.456	5.677.004.325	6.269.040	2.382.040	3.887.000

XII LEGISLATURA - DISEGNI DI LEGGE E RELAZIONI - DOCUMENTI

GESTIONE DEI RESIDUI PASSIVI 19 90 E PRECEDENTI

CONTO	ANNO	CAP	D E S C R I Z I O N E	AL 31/12/91	SOMME PAGATE	RESIDUI PASSIVI ESISTENTI AL 31/12/91	ANNULLAMENTI	RESIDUI CONFERMATI
33	1990	1056	Interventi di carattere sociale a favore dei soci	28.000.000		28.000.000	28.000.000	
34	1990	1057	Spese e commissioni bancarie	3.000.000	135.000	2.865.000		2.865.000
35	1987/90	1058	Esposse tasse e tributi vari	44.243.935	6.698.950	37.544.985	25.000.000	12.544.985
36	1987/90	1059	Spese per atti, arbitrati, risarcimenti e accessori e coppena per consulenze e speciali incarichi	75.730.952	62.026.615	13.704.337		13.704.337
37	1987/90	1064	Oneri e rimborsi relativi alla gestione degli ex dipendenti trasferiti in seguito alla privatizzazione dell'Ente SIPB (31/3/1989 G.L. n. 95 del 15 maggio 1979)	12.502.163	12.098.517	403.646		403.646
38	1988	2067	Acquisto Mobili	1.995.143.270	=	1.995.143.270		1.995.143.270
39	1988/90	2068	Ricostruzioni, ripristini e trasformazioni di immobili	433.848.197	236.871.922	196.976.275		196.976.275
40	1989/90	2070	Spese connesse all'alienazione di immobili (contratti, notariati, consulenze ecc.)	272.304.250		272.304.250	22.344.250	150.000.000
41	1988/90	2071	Acquisti di impianti, attrezzature e macchinari	48.651.875	1.502.301	47.149.574		141.009.574
42	1989/90	2072	Ripristini, trasformazioni e manutenzioni straordinarie impianti, attrezzature e macchinari	62.626.802	=	62.626.802		62.626.802
43	1987/90	2074	Acquisto di mobili e macchine d'ufficio	70.890.848	90.288.210	20.601.838		20.601.838
44	1989	2075	Liquidazione indennità anzianità al personale	468.802.406	53.677.115	415.125.291		415.125.291
45	1990	1090	Gestione Casa Soggiorno "Margherita di Savoia" in Brindighera	100.330.156	100.154.209	175.927	4.876.947	2.899.040
46	1989/90	1091	Gestione Casa Soggiorno "Villa Trivulzio" in Sarnano	22.277.512	=	22.277.512	2.187.025	20.084.487
47	1990	1092	Gestione Casa Soggiorno "Enrico D'Ottavio" di Vendrogiù	5.700.000	=	5.700.000	9.720.000	=
				4.895.330.264	1.074.651.269	3.811.078.995	155.308.295	3.455.770.680

XIII LEGISLATURA - DISEGNI DI LEGGE E RELAZIONI - DOCUMENTI

GESTIONE DEI RESIDUI PASSIVI 19⁹⁰ E PRECEDENTI

CONTO	ANNO	CAP	D E S C R I Z I O N E	AL 1/1/91	SOMME PACATE	RESIDUI PASSIVI ESISTENTI AL 31/12/91	ANNULLAMENTI	RESIDUI CONFERMATI
1	1990	1001	Indennità, gettoni di presenza e rimborso spese di trasporto ai Consiglieri Centrali per riunioni di Comitato Centrale, Giunta Esecutiva e Commissioni	25.000.000	16.159.810	8.840.190		8.840.190
2	1988/90	1002	Indennità e rimborso spese di trasporto ai Dirigenti degli Organi Centrali e periferici per incarichi speciali e di rappresentanza dell'Associazione fuori residenza	28.225.397	21.197.902	6.837.495		6.837.495
3	1988/90	1003	Indennità, gettoni di presenza e rimborso spese di trasporto ai Componenti del Collegio Centrale dei Sindaci	9.339.439	3.030.300	6.309.139	5.000.000	1.309.139
4	1988/90	1004	Congresso Nazionale	21.137.568	8.230.222	12.907.346		12.907.346
5	1990	1007	Stipendi ed altri assegni fissi al personale	8.200.000	2.200.000	6.000.000		6.000.000
6	1989/90	1010	Onorari e compensi per particolari servizi	29.440.000	=	29.440.000		29.440.000
7	1987/90	1011	Oneri previdenziali ed assistenziali	20.274.017	470.811	19.803.206		19.803.206
8	1987/89	1014	Stipendi ed altri assegni fissi al personale in servizio c/o i Comitati Provinciali	11.186.846	=	11.186.846	8.686.846	2.500.000
9	1989	1015	Oneri previdenziali ed assistenziali riguardanti il personale in servizio c/o i Comitati Provinciali	1.793.409	=	1.793.409		1.793.409
10	1989/90	1016	Fitto locali uso ufficio	54.020.303	=	54.020.303		54.020.303
11	1989	1018	Premi di assicurazione	19.000.000	=	19.000.000	15.000.000	4.000.000
12	1989/90	1019	Energia elettrica per forma motrice, illuminazione ed usi diversi	706.500	706.500			
13	1988/90	1020	Riscaldamento	8.506.956	=	8.506.956		8.506.956
14	1987/90	1022	Cancelleria e stampati	1.816.457	=	1.816.457		1.816.457
15	1990	1024	Spese per le manutenzioni, il noleggio e l'esercizio di mezzi di trasporto	1.500.000	=	1.500.000		1.500.000
16	1989	1026	Acquisti libri, riviste, giornali ed altre pubblicazioni	1.600.000	=	1.600.000		1.600.000
17	1989/90	1029	Lavori e servizi commessi a terzi (appalto pulizie locali, fotocopie, copisteria e vigilanza notturna)	10.800.000	2.837.314	7.962.686		7.962.686
18	1990	1030	Spese varie di amministrazione	400.000	=	400.000		400.000
19	1989/90	1035	Spese per l'Organo Ufficiale di stampa dell'Associazione	57.000.000	=	57.000.000	30.000.000	27.000.000
20	1990	1038	Spese per l'organizzazione e la partecipazione a convegni, Congressi ed altre manifestazioni	240.000	240.000	=		=

XII LEGISLATURA - DISEGNI DI LEGGE E RELAZIONI - DOCUMENTI

GESTIONE DEI RESIDUI PASSIVI 19⁹⁰ E PRECEDENTI

CUNTO	ANNO	CAP	D E S C R I Z I O N E	AL 31/12/91	SOMME PAGATE	RESIDUI PASSIVI ESISTENTI AL 31/12/91	ANNULLAMENTI	RESIDUI CONFERMATI
1	1987/90	1042	Iniziativa e impegni promozionali connessi alla rappresentanza a tutela della Categoria e organizzazioni di convegni e incontri a livello nazionale ed internazionale per la fratellanza dei popoli e la pace nonché per la costituzione di nuovi Organismi Associativi.	39.637.967	22.937.910	16.700.057		16.700.057
2	1987/90	1043	Onoranze ai Caduti e Dispersi in Guerra e cerimonie patriottiche e commemorative	3.025.780	406.440	2.619.340		2.619.340
3	1988/90	1044	Cura dei cimiteri di guerra all'estero. Interventi per il rimpatrio dei Resti Mortali dei Caduti. Attività di ricerca dei militari italiani dichiarati Dispersi	10.600.000	==	10.600.000		10.600.000
4	1989/90	1045	Contributi e concorsi nelle spese per monumenti, Sacrali e Lapidi ecc. al ricordo dei Caduti	53.643.000	48.997.875	4.645.125		4.645.125
5	1989/90	1046	Contributi ad altri Enti: (P.M.A.C. ecc.)	4.600.000	==	4.600.000	4.600.000	==
6	1989/90	1047	Oneri connessi allo svolgimento dell'attività promozionale e statutaria dei Comitati Provinciali	121.726.648	111.378.428	10.348.220	10.348.220	==
7	1989/90	1049	Spese per l'attività di professione, rappresentanza e tutela dei Congiunti dei Caduti e Dispersi in guerra e per l'esplicitamento delle particolari funzioni attribuite all'Associazione ai sensi dell'art. 1 bis della legge 641/78 e art. 5 DPR 3/3/1979 G.U. n. 169 del 21/6/1979	104.013.229	294.447.222	29.565.007	29.565.007	==
8	1987/90	1050	Contributi ai Comitati Provinciali e Regionali per funzionamento Organi, uffici e servizi	55.314.478	5.650.000	59.490.478		59.480.478
9	1987/90	1051	Contributi ai Comitati Provinciali per iniziative e impegni promozionali connessi alla rappresentanza e tutela della Categoria per organizzazione di convegni e incontri a livello nazionale ed internazionale per la fratellanza dei popoli e la pace e per le altre iniziative di solidarietà a favore degli appartenenti alle Categoria rappresentate	74.200.700	11.717.716	62.581.984		62.581.984
10	1987/90	1052	Contributi ai Comitati Provinciali per onoranze ai Caduti e Dispersi in Guerra, cerimonie patriottiche e commemorative	48.121.572	==	48.121.572		48.121.572
11	1987/90	1053	Contributi ai Comitati Provinciali per la cura dei Cimiteri di Guerra in Italia	18.800.000	==	18.800.000		18.800.000
12	1987/90	1054	Contributi ai soci per soggiorni climatici e termali	48.000.000	==	48.000.000	48.000.000	==

XII LEGISLATURA - DISEGNI DI LEGGE E RELAZIONI - DOCUMENTI

CONTO DI CASSA ESERCIZIO 1987
(SECONDO GENERALE)

CONTO DI CASSA AL 31.12.87

ENTRATE

Per entrate correnti	1.891.400.892
" " in conto capitale	730.000.000
" " per partite di giro	1.325.323.815
" " rimborsatore residui attivi	<u>9.568.106.001</u>

USCITE

Per uscite correnti	2.403.226.572
" " in conto capitale	4.209.532.620
" " per partite di giro	1.562.595.620
" " pagamento residui passivi	<u>951.027.088</u>

64.551.050

9.568.106.001

9.130.054.842

421.402.148

SALDO DI CASSA ALLA CHIUSURA DELL'ESERCIZIO

64.551.050

XII LEGISLATURA - DISEGNI DI LEGGE E RELAZIONI - DOCUMENTI

ATTIVITÀ

DIMOSTRAZIONE DELL'AVANZO DI CASSA

SEDE CENTRALE

Riscossioni	(1)	9.571.456.990	
Pagamenti		<u>9.150.054.842</u>	+ 421.402.148

Villa Regina Margherita di Savoia
- Bordighera -

Riscossioni		266.954.226	
Pagamenti	(2)	<u>261.863.292</u>	+ 5.090.934

Villa Trieste - Sirmione -

Riscossioni	(1)	492.948.864	
Pagamenti		<u>491.069.654</u>	+ 1.879.210

Villa D'Onzeio - Vendrogno -

Riscossioni	(1)	81.278.627	
Pagamenti		<u>74.113.224</u>	+ 7.165.403

Casa Soggiorno - Palermo -

+ 376.196

Avanzo di cassa al 31/12/1991

435.913.889

1) compreso avanzo di cassa al 1/1/1991

2) compreso disavanzo di cassa al 1/1/1991

XII LEGISLATURA - DISEGNI DI LEGGE E RELAZIONI - DOCUMENTI

INTO PATRIMONIALE

A T T I V I T A

	AL 1° 91	ALIMENTI	DIMINZIONI	AL 31.12.1991
Cassa	92.105.816	141.808.069		435.913.895
Titoli	1.566.855.002	530.000.000	1.560.000.000	836.855.002
Attività a copertura di fondi di garanzia	900.000.000	600.000.000	900.000.000	600.000.000
Spese per: ristrutturazioni e ripristino immobili, acquisto mobili, deprezzamenti, altre attività e macchine	100.000.000	560.000.000	550.000.000	760.000.000
Prodotto per acquisto fabbricati	2.000.000.000	2.000.000.000	2.000.000.000	2.000.000.000
Immobili	1.015.604.395	270.000.000	270.000.000	1.015.604.395
Veicoli, diarie e preziosi	531.000			531.000
Prodotto per spese correnti all'amministrazione di immobili	298.784.000		148.784.000	150.000.000
Immobili, macchine ed attrezzature	384.793.234	73.437.465		457.720.699
Crediti: residui attivi 1990 e precedenti	4.589.511.496		4.584.630.456	3.887.000
Residui attivi 1991		5.096.642.040		5.096.642.040
Anticipazioni indebitate fine rapporti:				
Sig. Lombardi Guglielmo - Roma -	5.500.000			5.500.000
Sig.ra Cecili Lidia - Roma -	5.480.000			5.480.000
Sig. Renzi Marcello - Roma -	5.990.000			5.990.000
Sig.ra Geremia Lucrezia - Belluno -		2.148.458		2.148.458
Totale	11.593.554.903	10.476.136.032	10.381.414.456	11.676.476.479

XII LEGISLATURA - DISEGNI DI LEGGE E RELAZIONI - DOCUMENTI

ONTO PATRIMONIALE -

TITOLI

	AL 1 19 91	AUMENTI	DIMINUZIONI	AL 31-12-19 91
Dotazione Casa Soggiorno Villa Regina Margherita di Savoia in Nordighera: Rendita Italiana 54	6.859.000			6.859.000
Dotazione Sede Centrale: op.Int. Statali: 1972 - 1992	60.000.000		60.000.000	
Depositi chiusi	2			2
Più ordinari tesoro scadenza 15/1/1991		100.000.000		100.000.000
" " " " 15/4/1992		650.000.000		650.000.000
" " " " 15/7/1992		80.000.000		80.000.000
" " " " 14/8/1992				
	1.566.859.002	830.000.000	1.560.000.000	836.859.002

XII LEGISLATURA - DISEGNI DI LEGGE E RELAZIONI - DOCUMENTI

FINO PATRIMONIALE -

ATTIVITA' A COPERTURA DEI FONDI DI GARANZIA

	AL 1/1/91	VARIAZIONI		AL 31/12/91
		AUMENTI	DIMINUIZIONI	
Accantonamento per fondo liquidazione indennità fine rapporto personale in servizio ed ex personale cessato dal servizio:	900.000.000			
BOI scadenza 15/7/1991		600.000.000	900.000.000	600.000.000
BOI scadenza 15/6/1992	900.000.000	600.000.000	900.000.000	600.000.000

XII LEGISLATURA - DISEGNI DI LEGGE E RELAZIONI - DOCUMENTI

PATRIMONIO PATRIMONIALE -
DEPOSITI PER RICOSTRUZIONI E RIPRISTINI IMMOBILI ED ACQUISTO MOBILI

	AL 1 1 19 91	AUMENTI	DIMINUZIONI	AL 31 12 19 91
ricostruzione, ripristino e trasformazione del patrimonio immobiliare e mobiliare. acquisto mobili:				
Ruch: Ordinari Tesoro scadenza 14/6/1991	750.000.000			
" " " " 14/11/1991		200.000.000	750.000.000	
" " " " 30/1/1992		700.000.000	200.000.000	700.000.000
" " " " 29/5/1992		60.000.000		60.000.000
	750.000.000	960.000.000	950.000.000	760.000.000

XII LEGISLATURA - DISEGNI DI LEGGE E RELAZIONI - DOCUMENTI

ATO PATRIMONIALE .

I M M O B I L I

	AL 1-1-91	AUMENTI	DIMINUIZIONI	AL 31-12-1992
complesso immobiliare Casa Soggiorno "Villa Trieste" sito in Sirmione (Brescia)	46.264.143			46.264.143
complesso immobiliare "Villa Regina Margherita di Savoia" sito in Bardi ghera (Imperia)	236.500.250			236.500.250
erroneo e fabbricato in Vendrogn (Como) adibito a Casa di Soggiorno Alpina	20.000.002			20.000.002
appartamento sito in Milano - Corso Magenta, 52 - 1° piano Sede del Comitato Provinciale	32.840.000			32.840.000
erroneo e fabbricato sito in Camnago Paloppio (Como)		270.000.000	270.000.000	---
villea detto "S. Ampelio" sito in Via Romana, 24 Bardi ghera (Imperia)	678.000.000			678.000.000
	1.017.604.395	270.000.000	270.000.000	1.017.604.395

XII LEGISLATURA - DISEGNI DI LEGGE E RELAZIONI - DOCUMENTI

AVIO PATRIMONIALE -

MOBILI, MACCHINE E ATTREZZATURE

	AL 31.12.97	ACUMENTI	DIMINUZIONI	AL 31.12.1997
Relazione uffici Sede Centrale	45.931.727	24.532.620		170.564.347
" Casa Soggiorno "Villa Margherita di Savoia" in Bardonia	52.201.030	17.600.000		179.801.030
" Casa Soggiorno "Villa Trieste" in Sirtione	76.850.477	31.304.645		107.155.122
	164.982.234	73.537.465		457.720.699

XII LEGISLATURA - DISEGNI DI LEGGE E RELAZIONI - DOCUMENTI

CONTI PATRIMONIALE

PASSIVITA'

	AL 1.1.1991	AUMENTI	DIMINUIZIONI	AL 31.12.1991
Residui passivi esercizio 1990 e precedenti	4.885.730.264			3.455.770.680
Residui passivi esercizio 1991	1.009.156.490	2.489.766.890	1.429.959.584	2.489.766.890
Fondo trattamento fine rapporto personale in servizio e personale trasferito a seguito privatizzazione dell'Ente	208.801.277	5.969.001		1.015.125.491
Fondo ammortamento mobili, macchine ed attrezzature	1.015.604.394	22.886.000		231.687.277
Fondo ammortamento immobili				1.015.604.394
Fondo per ricostruzioni, ripristini, trasformazioni immobili e per acquisto mobili, attrezzature e macchinari	730.000.000	1.546.605.596		2.296.605.596
Fondo per acquisto immobili per ufficio Sede Centrale	3.000.000.000	995.143.270		3.995.143.270
Totale Passività	10.869.292.425	5.060.370.757	1.429.959.584	14.499.703.598
Patrimonio netto	715.003.096	11.906.295.616	15.443.785.213	2.822.486.501
Resultato del conto del patrimonio	11.584.295.521	16.966.666.373	16.873.744.797	11.677.217.097

XII LEGISLATURA - DISEGNI DI LEGGE E RELAZIONI - DOCUMENTI

RIULTATO DEL CONTO DEL PATRIMONIO - RAPFRONTO TRA L'INIZIO E LA FINE DELL'ESERCIZIO 1991

a	Attività al 1/1/1991	11.583.554.903			
	Attività al 31/12/1991	<u>11.676.476.479</u>	+	92.921.576	
	Passività al 1/1/1991	10.869.292.425			
	Passività al 31/12/1991	<u>14.499.703.598</u>	-	<u>3.630.411.173</u>	
				Decremento patrimoniale	<u>3.537.489.597</u>
b	Patrimonio netto al 1/1/1991	715.003.096			
	Patrimonio netto al 31/12/1991	<u>-2.822.486.503</u>			
				Decremento patrimoniale	<u>3.537.489.597</u>
c	Aumento patrimoniale	11.906.295.616			
	Decremento patrimoniale	<u>15.443.785.211</u>			
				Decremento patrimoniale	<u>3.537.489.597</u>

XII LEGISLATURA - DISEGNI DI LEGGE E RELAZIONI - DOCUMENTI

CONTO ECONOMICO

Entrate di parte corrente accertate		2.807.470.992	
Spese di parte corrente impegnate		<u>3.154.145.177</u>	
	Disavanzo di parte corrente	-	346.674.185
<u>Sopravvenienze attive</u>			
Aumento mobili, macchine ed attrezzature	71.537.465		
Accertamento maggiori residui attivi	1.124.753.909		
Residui passivi annullati	155.308.295		
Avanzo gestione Casa "Villa Trieste"	5.030.610		
Anticipazione fine rapporto Geremia Luciana -Belluno-	<u>2.148.458</u>	+	1.560.780.737
<u>Sopravvenienze passive</u>			
Diminuzione titoli in portafoglio	1.020.000.000		
Differenza passiva tra entrate accertate e spese impegnate in conto capitale	1.000.000.000		
Diminuzione deposito per spese connesse all'alienazione immobili	148.784.000		
Aumento fondo trattamento fine rapporto	5.969.001		
Aumento fondo ammortamento mobili ecc.	22.886.000		
Aumento fondo ricostruzione, ripristini ecc.	1.546.605.596		
Aumento fondo per acquisto immobili	995.143.270		
Residui passivi annullati	7.382.040		
Disavanzo gestione Villa Margherita	7.296.129		
Disavanzo gestione "Villa D'Onofreu"	2.529.913	-	<u>4.751.596.149</u>
	Risultato economico della gestione 1991	-	<u>3.537.489.597</u>

XII LEGISLATURA - DISEGNI DI LEGGE E RELAZIONI - DOCUMENTI

DIMOSTRAZIONE DELL'AVANZO DI AMMINISTRAZIONI		DIMOSTRAZIONE DELLA CONCORDANZA TRA IL CONTO DI BILANCIO E QUELLO DEL PATRIMONIO	
<p>Stato di cassa al 31/12/1991</p> <p>in competenza in r/residui totali</p> <p>di Centrale 3.946.799.847 5.558.166.693 9.504.966.540</p> <p>Trione 2.555.421 477.695.455 3.033.126.876</p> <p>rdighera 150.611.415 116.342.811 266.954.226</p> <p>drogno 71.581.157 71.581.157 143.162.314</p> <p>-----</p> <p>Agenti: 3.643.534.151 5.677.684.325 9.321.218.476</p> <p>de Centrale 5.775.957.762 774.097.050 6.550.054.812</p> <p>Trione 491.069.654 491.069.654 982.139.308</p> <p>rdighera 160.938.774 100.554.209 261.492.983</p> <p>drogno 74.113.224 74.113.224 148.226.448</p> <p>-----</p> <p>Stato di cassa al 31/12/1991 8.902.079.414 13.074.651.389 22.076.730.803</p>	<p>92.105.816</p> <p>Avanzo d'amministrazione al 31/12/1990</p> <p>Attivo</p> <p>Avanzo di gestione Cassa di Seggiorno "Villa Trieste" Trione 5.030.610</p> <p>Residui attivi riscossi in precedenza 124.755.909</p> <p>Residui passivi annullati 155.308.293</p> <p>-----</p> <p>Passivo</p> <p>Avanzo di parte corrente 346.674.185</p> <p>Avanzo di gestione "Villa Margherita di Savoia" in Bordighera 7.296.189</p> <p>Avanzo di gestione "Villa l'Oncler" in Vendregno 2.529.913</p> <p>Residui attivi annullati 2.381.640</p> <p>-----</p> <p>Avanzo d'amministrazione al 31/12/1991 108.694.645</p>	<p>92.105.816</p> <p>Stato di cassa al 31/12/1991</p> <p>in competenza in r/residui totali</p> <p>di Centrale 3.946.799.847 5.558.166.693 9.504.966.540</p> <p>Trione 2.555.421 477.695.455 3.033.126.876</p> <p>rdighera 150.611.415 116.342.811 266.954.226</p> <p>drogno 71.581.157 71.581.157 143.162.314</p> <p>-----</p> <p>Agenti: 3.643.534.151 5.677.684.325 9.321.218.476</p> <p>de Centrale 5.775.957.762 774.097.050 6.550.054.812</p> <p>Trione 491.069.654 491.069.654 982.139.308</p> <p>rdighera 160.938.774 100.554.209 261.492.983</p> <p>drogno 74.113.224 74.113.224 148.226.448</p> <p>-----</p> <p>Stato di cassa al 31/12/1991 8.902.079.414 13.074.651.389 22.076.730.803</p>	<p>92.105.816</p> <p>Avanzo d'amministrazione al 31/12/1990</p> <p>Attivo</p> <p>Avanzo di gestione Cassa di Seggiorno "Villa Trieste" Trione 5.030.610</p> <p>Residui attivi riscossi in precedenza 124.755.909</p> <p>Residui passivi annullati 155.308.293</p> <p>-----</p> <p>Passivo</p> <p>Avanzo di parte corrente 346.674.185</p> <p>Avanzo di gestione "Villa Margherita di Savoia" in Bordighera 7.296.189</p> <p>Avanzo di gestione "Villa l'Oncler" in Vendregno 2.529.913</p> <p>Residui attivi annullati 2.381.640</p> <p>-----</p> <p>Avanzo d'amministrazione al 31/12/1991 108.694.645</p>
<p>Stato di cassa al 31/12/1991</p> <p>in competenza in r/residui totali</p> <p>di Centrale 3.946.799.847 5.558.166.693 9.504.966.540</p> <p>Trione 2.555.421 477.695.455 3.033.126.876</p> <p>rdighera 150.611.415 116.342.811 266.954.226</p> <p>drogno 71.581.157 71.581.157 143.162.314</p> <p>-----</p> <p>Agenti: 3.643.534.151 5.677.684.325 9.321.218.476</p> <p>de Centrale 5.775.957.762 774.097.050 6.550.054.812</p> <p>Trione 491.069.654 491.069.654 982.139.308</p> <p>rdighera 160.938.774 100.554.209 261.492.983</p> <p>drogno 74.113.224 74.113.224 148.226.448</p> <p>-----</p> <p>Stato di cassa al 31/12/1991 8.902.079.414 13.074.651.389 22.076.730.803</p>	<p>92.105.816</p> <p>Avanzo d'amministrazione al 31/12/1990</p> <p>Attivo</p> <p>Avanzo di gestione Cassa di Seggiorno "Villa Trieste" Trione 5.030.610</p> <p>Residui attivi riscossi in precedenza 124.755.909</p> <p>Residui passivi annullati 155.308.293</p> <p>-----</p> <p>Passivo</p> <p>Avanzo di parte corrente 346.674.185</p> <p>Avanzo di gestione "Villa Margherita di Savoia" in Bordighera 7.296.189</p> <p>Avanzo di gestione "Villa l'Oncler" in Vendregno 2.529.913</p> <p>Residui attivi annullati 2.381.640</p> <p>-----</p> <p>Avanzo d'amministrazione al 31/12/1991 108.694.645</p>	<p>92.105.816</p> <p>Stato di cassa al 31/12/1991</p> <p>in competenza in r/residui totali</p> <p>di Centrale 3.946.799.847 5.558.166.693 9.504.966.540</p> <p>Trione 2.555.421 477.695.455 3.033.126.876</p> <p>rdighera 150.611.415 116.342.811 266.954.226</p> <p>drogno 71.581.157 71.581.157 143.162.314</p> <p>-----</p> <p>Agenti: 3.643.534.151 5.677.684.325 9.321.218.476</p> <p>de Centrale 5.775.957.762 774.097.050 6.550.054.812</p> <p>Trione 491.069.654 491.069.654 982.139.308</p> <p>rdighera 160.938.774 100.554.209 261.492.983</p> <p>drogno 74.113.224 74.113.224 148.226.448</p> <p>-----</p> <p>Stato di cassa al 31/12/1991 8.902.079.414 13.074.651.389 22.076.730.803</p>	<p>92.105.816</p> <p>Avanzo d'amministrazione al 31/12/1990</p> <p>Attivo</p> <p>Avanzo di gestione Cassa di Seggiorno "Villa Trieste" Trione 5.030.610</p> <p>Residui attivi riscossi in precedenza 124.755.909</p> <p>Residui passivi annullati 155.308.293</p> <p>-----</p> <p>Passivo</p> <p>Avanzo di parte corrente 346.674.185</p> <p>Avanzo di gestione "Villa Margherita di Savoia" in Bordighera 7.296.189</p> <p>Avanzo di gestione "Villa l'Oncler" in Vendregno 2.529.913</p> <p>Residui attivi annullati 2.381.640</p> <p>-----</p> <p>Avanzo d'amministrazione al 31/12/1991 108.694.645</p>

ASSOCIAZIONE NAZIONALE FAMIGLIE DEI CADUTI E DISPERSI IN GUERRA

UNITATO CENTRALE

CONTO CONSUNTIVO DELL'ESERCIZIO 1992

XII LEGISLATURA - DISEGNI DI LEGGE E RELAZIONI - DOCUMENTI

CONTO CONSUNTIVO 1992

PARTI I - ENTRATE

CAP.	DESCRIZIONE	PREVISIONE INIZIALE	VARIAZIONI	PREVISIONE DEFINITIVA	SOMME FISCALI	SOMME DA RISTRUTTURARE	TOTALI	DIFFERENZA RISPETTO ALLA PREVISIONE
	TITOLO I - ENTRATE CORRENTI							
	Categ. I - Vendita di beni e prestazioni di servizi							
1001	Abbonamenti all'organo Ufficiale di stampa dell'Associazione	P.P.	**	P.P.	**	**		
1002	Realizza: per cessazione materiale fuori uso	P.P.	**	P.P.	**	**		
1003	Altri proventi	P.P.	**	P.P.	100.000	**	100.000	100.000
	Totale Categoria I	P.P.	**	P.P.	100.000	**	100.000	100.000
1005	Categ. II - Entrate contributive							
1006	Contributi degli associati	1.700.000,000	96.000,000	1.796.000,000	155.000,000	**	1.951.000,000	414.900,000
	Contributo dello Stato per il sostegno delle attività di promozione sociale e di tutela degli Associati (art. 10, paragrafo 1, legge 31/10/1998 n.641) anno 1992	90.000,000	**	90.000,000	90.000,000	**	90.000,000	
1007	Obblazioni, lasciti, donazioni ed altro	60.000,000	**	60.000,000	2.000,000	**	62.000,000	2.000,000
1008	Proventi da iniziative varie	**	**	**	**	**	**	**
	Totale Categoria II	P.P.	**	P.P.	2.356.000,000	157.000,000	2.513.000,000	257.000,000
1011	Categ. III - Trasferimenti attivi correnti	2.050.000,000	90.000,000	2.140.000,000	2.140,000	**	2.142.000,000	92.000,000
	Trasferimenti attivi diversi	P.P.	**	P.P.	**	**	**	**
	Totale Categoria III	P.P.	**	P.P.	**	**	**	**
1012	Categ. IV - Redditi e proventi patrimoniali							
1013	Interessi e proventi su titoli a reddito fisso	100.000,000	60.000,000	160.000,000	107.000,000	**	167.000,000	67.000,000
1014	Interessi attivi su depositi e conti correnti	25.000,000	1.000,000	26.000,000	1.000,000	**	27.000,000	1.000,000
1015	Altri proventi patrimoniali	2.000,000	2.000,000	4.000,000	**	**	4.000,000	**
	Totale Categoria IV	565.000,000	63.000,000	628.000,000	108.000,000	**	736.000,000	168.000,000

XII LEGISLATURA - DISEGNI DI LEGGE E RELAZIONI - DOCUMENTI

Segue: PARTE I - ENTRATE

CAP.	DESCRIZIONE	PREVISIONE INIZIALE	VARIAZIONI	PREVISIONE DEFINITIVA	SOMME RISCOSE	SOMME DA RISCOGLIERE	TOTALE	SUFFICIENZA RISPETTO ALLA PREVISIONE	
								in L.	in M.
1016	Categ. V - Proventi vari ed entrate straordinarie	P.M.	+ 100.000	50.000	97.524		50.524		12.475
	Entrate non classificabili in altre voci	P.M.	+ 100.000	50.000	50.000		50.000		2.475
	Totale Categoria V	P.M.	+ 100.000	50.000	50.000	97.524		50.524	
1017	Categ. VI - Poste correttive e compensativi ed di spese correnti.	P.M.		30.000.000	30.243.106		30.243.106		30.243.106
	Decorati e rimborsi vari	P.M.		30.000.000	30.243.106		30.243.106		30.243.106
	Totale Categoria VI	P.M.		30.000.000	30.243.106		30.243.106		30.243.106
TOTALE TITOLO I - ENTRATE CORRENTI		5.210.000.000	+ 5.300.000.000	10.510.000.000	266.276.234		10.776.276.234		17.000.000.000
TITOLO II - ENTRATE IN CONTO CAPITALE									
Categ. VII - Alienazione immobili e diritti reali									
1019	Alienazione immobili								
	Alienazione diritti reali								
Totale Categoria VII									
Categ. VIII - Alienazione di immobilizzamento di crediti									
1020	Alienazione di impianti e attrezzature, mobili e macchine								
	Alienazione di automezzi								
Totale Categoria VIII									
Categ. IX - Realizzo di titoli di credito ed altri valori mobiliari									
1021	Realizzo di titoli di Stato ed assicurativi								
	Realizzo di altri titoli di credito								
Totale Categoria IX									
TOTALE ENTRATE		5.210.000.000	+ 5.300.000.000	10.510.000.000	266.276.234		10.776.276.234		17.000.000.000

XII LEGISLATURA - DISEGNI DI LEGGE E RELAZIONI - DOCUMENTI

Segue: **PAGHE I - ENTRATE**

C.F.	DESCRIZIONE	PREVISIONE INIZIALE	VARIAZIONI	PREVISIONE DEFINITIVA	SOMME RISCOSE	SOMME DA RISCOSTARE	TOTALE	DIFFERENZA RISPETTO ALLA PREVISIONE	
								15	16
	Categ. I - <u>Trasferimenti attivi in conto capitale</u>								
3026	Prelevamenti da depositi	==	==	==	==				
3027	Altre anticipazioni	==	==	==	==				
	Totale Categoria X								
3028	Categ. XI - <u>Riscossione di crediti</u>	10.000.000	==	10.000.000	10.000.000		10.000.000		6.000.000
3029	Riscossione di anticipazioni	==	==	==	==				
3030	Ritiro depositi a cauzione presso terzi	==	==	==	==				
	Riscossione crediti	==	==	==	==				
	Totale Categoria XI	10.000.000	==	10.000.000	10.000.000		10.000.000		6.000.000
	Categ. XII - <u>Assensione di debiti</u>	==	==	==	==				
	Assensione debiti diversi	==	==	==	==				
	Totale Categoria XII	==	==	==	==				
	TOTALE TITOLO II	10.000.000		10.000.000	10.000.000	5.000.000	15.000.000	10.000.000	9.000.000
	TITOLO III - PARTITE DI GIRO E CONTABILI-TAV SPECIALI								
	<u>3031, XIII - Entrate conto tecnici e partite diverse</u>								
3032	Secolo fondo accantonato	15.000.000	==	15.000.000	15.000.000		15.000.000		
3033	Ritenute Erariali	170.000.000	==	170.000.000	188.904.000		188.904.000	18.904.000	15.004.000
3034	Ritenute previdenziali ed assistenziali	60.000.000	==	60.000.000	43.258.500		43.258.500	16.741.500	15.258.500
3035	Partite in conto sospeso	==	==	==	2.341.397.300	2.340.000.000	2.342.341.397.300	2.340.000.000	2.342.341.397.300
3036	Partite varie	==	==	==	==				
3037	Ritenute erariali su esoluzioni al personale in servizio presso i CC.PP. e per i rapporti di collaborazione	==	==	==	==				
3037bis	Ritenute previdenziali ed assistenziali su esoluzioni al personale in servizio c/o i CC.PP.	20.000.000	==	20.000.000	12.133.670		12.133.670	7.866.330	7.661.330
	Totale Categoria XIII	265.000.000	==	265.000.000	2.564.292.670	2.340.000.000	2.564.292.670	2.340.000.000	24.292.670

XII LEGISLATURA - DISEGNI DI LEGGE E RELAZIONI - DOCUMENTI

Segue PARTE I - ENTRATE

CAP	DESCRIZIONE	PREVISIONE INIZIALE	VARIAZIONI	PREVISIONE DEFINITIVA	SOMME MISCOSE	SOMME DA RISCUOTERE	TOTALE	DIFFERENZA RISPETTO ALLA PREVISIONE	
								in +	in -
1018	Categ. XIV - Gestione speciale Casa di Soggiorno e Comitati Prov. <u>LI</u>	105.000.000	42.100.000	147.100.000	105.000.000	42.100.000	189.200.000	84.100.000	105.100.000
1039	Gestione Casa di Soggiorno "Margherita di Savoia" in Bardighera	463.200.000	5.400.000	468.600.000	470.445.021	18.000.000	486.645.021	43.952.780	22.107.759
1040	Gestione Casa di Soggiorno "Villa Trieste" in Sirmione	1.000.000.000	-	1.000.000.000	-	-	1.000.000.000	-	1.000.000.000
1041	Gestione Comitati Provinciali	60.100.000	-	60.100.000	524.067	(1) 1.500.752	2.024.317	-	58.076.181
	Gestione Casa Soggiorno "Enrico D'Oncieu" in Vandrozzo	1.211.200.000	-15.700.000	1.195.500.000	579.208.052	56.353.624	652.711.777	74.671.681	1.091.980.010
	Totale Categoria XIV	1.879.600.000	-58.200.000	1.821.400.000	1.103.000.098	113.253.684	1.934.653.784	133.811.317	1.116.387.534
	TOTALE TITOLO III PARTITE DI GIRO	10.199.600.000	-53.600.000	10.146.000.000	6.976.762.912	5.891.287.468	12.037.287.468	4.372.196.322	1.650.105.922
	TOTALE GENERALE DELL'ENTRATE								

(1) D'avanzo della gestione

XII LEGISLATURA - DISEGNI DI LEGGE E RELAZIONI - DOCUMENTI

CONTO CONSUNTIVO 19 92

PARTE I - ENTRATE

CAP.	DESCRIZIONE	PREVISIONE INIZIALE	VARIAZIONI	PREVISIONE DEFINITIVA	SOMME RISCOSE	SOMME DA RISCOUTERE	TOTALE	DIFFERENZA RISPETTO ALLA PREVISIONE	
								in +	in -
	RIPILOGO DELLE ENTRATE								
	TITOLO I - Entrate Correnti								
	Categ. I - Vendita di beni e prestazioni di servizi	2.650.000.000	-90.000.000	2.560.000.000	2.091.440.000	7.000.000	2.098.440.000	100.000	461.560.000
	Categ. II - Entrate contributive								
	Categ. III - Trasferimenti attivi correnti	560.000.000	-65.000.000	495.000.000	538.295.303	21.033.784	559.329.087		5.670.913
	Categ. IV - Redditi e proventi patrimoniali								
	Categ. V - Proventi vari ed entrate straordinarie		100.000	100.000	87.429		37.429		12.479
	Categ. VI - Poste correttive e compensative di spese correnti		-30.000.000	-30.000.000	32.543.306		32.543.306		2.543.306
	TOTALE ENTRATE CORRENTI								
	TITOLO II - Entrate in conto capitale								
	Categ. VII - Alienazione immobili e diritti reali				3.128.000.000		3.128.000.000	1373.000.000	
	Categ. VIII - Alienazioni di immobilizzazioni tecniche								
	Categ. IX - Realizzo di titoli di credito e altri valori mobiliari	5.000.000.000		5.000.000.000		5.750.000.000	5.750.000.000	750.000.000	
	Categ. X - Trasferimenti attivi in conto capitale								
	Categ. XI - Riscossione di crediti	10.000.000		10.000.000	3.500.000		3.500.000		6.500.000
	Categ. XII - Accensione di debiti	5.010.000.000		5.010.000.000	111.500.000	7.750.000.000	6.881.500.000	1.977.000.000	6.500.000
	TOTALE TITOLO II								
	TITOLO III - Partite di giro e contabili in speciali								
	Categ. XIII - Entrate conto terzi e partite diverse	269.000.000		269.000.000	603.886.606	56.900.000	7.660.788.466	2.417.101.130	24.402.524
	Categ. XIV - Gestione speciale Case di Soggiorno e Comitati Prov.lli	1.711.600.000	-58.700.000	1.652.900.000	670.208.092	56.453.584	635.461.776	74.621.786	1.091.960.010
	TOTALE TITOLO III	2.980.600.000	-58.700.000	2.921.900.000	3.174.094.698	113.353.584	3.296.250.582	2.491.812.206	1.116.362.534

Tab. parte n. 137.4

XII LEGISLATURA - DISEGNI DI LEGGE E RELAZIONI - DOCUMENTI

CONTO CONSUNTIVO 1952

PARTE I. - ENTRATE

CAP	DESCRIZIONE	PREVISIONE INIZIALE	VARIAZIONI	PREVISIONE DEFINITIVA	SOMME RESOSE	SOMME DA ASCUOTIRE	TOTALE	DIFFERENZA RISPETTO ALLA PREVISIONE	
								in +	in -
	TITOLO I - Entrate Correnti	3.210.000.000	5.100.000	3.215.100.000	2.662.166.234	78.033.764	2.690.200.016	2.343.466	527.843.388
	TITOLO II - Entrate in c/capitale	5.010.000.000		5.010.000.000	1.131.500.000	5.750.000.000	6.881.500.000	1.875.000.000	6.500.000
	TITOLO III - Partite di giro e contabilità speciali	1.979.600.000	58.700.000	2.038.300.000	3.153.096.698	113.253.684	3.296.350.382	2.493.917.916	1.116.362.534
	TOTALE ENTRATE	10.199.600.000	53.600.000	10.253.200.000	6.976.762.932	5.691.287.452	12.949.868.400	4.310.105.392	1.650.105.922

XII LEGISLATURA - DISEGNI DI LEGGE E RELAZIONI - DOCUMENTI

CONTO CONSUNTIVO 1982

PARTE II - USCITE

CAP	DESCRIZIONE	PREVISIONE INIZIALE	VARIAZIONI	PREVISIONE DEFINITIVA	SOMME PAGATE	SOMME DA PAGARE	TOTALE	DIFFERENZA RISPETTO ALLA PREVISIONE
1001	TITOLO I - SPESE CORRENTI Categ. I - Spese per il funzionamento degli Organi dell'Ente Indennità, gettoni di presenza e rimborso spese di trasporto ai Consiglieri Centrali per riunioni di Comitato Centrale, Giunta Esecutiva e Commissioni	80.000.000	=	80.000.000	57.119.500	42.500.000	80.000.000	
1002	Indennità e rimborso spese di trasporto ai Dirigenti degli Organi Centrali e periferici per incarichi speciali e di rappresentanza dell'Associazione fuori residenza	75.000.000	20.000.000	95.000.000	60.007.076	10.000.000	10.000.000	24.000.000
1003	Indennità, gettoni di presenza e rimborso spese di trasporto ai Componenti del Collegio Centrale dei Sindaci	11.000.000	1.000.000	12.000.000	9.850.000	1.000.000	12.000.000	
1004	Congresso Nazionale	50.000.000	=	50.000.000	=	50.000.000	50.000.000	
1005	Spese per assemblee sociali e partecipazioni a Congressi Internazionali Totale Categoria I	P.M.	=	P.M.	=	P.M.	P.M.	
1007	Categ. II - Oneri per il personale della Sede Centrale in servizio Stipendi ed altri assegni fissi al personale	425.000.000	=	425.000.000	425.000.000	2.000.000	425.000.000	
1008	Compensi per lavoro straordinario	13.000.000	=	13.000.000	10.112.000	2.000.000	13.000.000	
1009	Indennità e rimborso spese per missioni	25.000.000	=	25.000.000	24.950.000		24.950.000	49.000
1010	Onorari e compensi per particolari servizi	20.000.000	5.000.000	25.000.000	15.000.000		15.000.000	10.000.000
1011	Oneri previdenziali ed assistenziali	100.000.000	=	100.000.000	178.102.187	8.000.000	186.102.187	86.102.187
1012	Corso per il personale	=	=	=	=			
1013	Interventi assistenziali in favore del personale in servizio	1.000.000	5.000.000	6.000.000	=			
1014	Stipendi ed altri assegni fissi al personale in servizio c/o i CC. pp.	145.000.000	5.000.000	150.000.000	136.159.515	2.980.000	139.139.515	10.860.485

XII LEGISLATURA - DISEGNI DI LEGGE E RELAZIONI - DOCUMENTI

Segue: PARTE II - USCITE

CAP	DESCRIZIONE	PREVISIONE INIZIALE	VARIAZIONI	PREVISIONE DEFINITIVA	SOMME PAGATE	SOMME DA PAGARE	TOTALE	DIFFERENZA RISPETTO ALLA PREVISIONE
1015	Oneri previdenziali ed assistenziali riguardanti il personale in servizio c/o I. CC.P.P. Totale Categoria II	60.000.000	5.000.000	55.000.000	55.443.156	5.556.844	55.000.000	
	Categ. III - Spese per l'acquisto di beni di consumo per i servizi della Sede Centrale	883.000.000	40.950.000	862.150.000	838.857.418	15.435.325	815.292.747	3.857.253
1016	Fitte locali uso ufficio	30.000.000	==	30.000.000	300.000	29.700.000	30.000.000	
1017	Manutenzione e riparazione ordinaria	10.000.000	==	10.000.000	9.613.578		9.613.578	186.122
1018	Premi d'assicurazione	25.000.000	3.500.000	21.500.000	20.423.070		20.423.070	1.076.930
1019	Energia elettrica per forza motrice, illuminazione ed usi diversi	4.000.000	2.000.000	6.000.000	4.453.000		4.453.000	1.547.000
1020	Riscaldamento	10.000.000	==	10.000.000	507.000	5.453.000	10.000.000	
1021	Poste e telegrafiche	50.000.000	3.000.000	53.000.000	50.523.160		50.523.160	2.476.840
1022	Cancelleria e stampati	12.000.000	7.000.000	19.000.000	17.365.480	1.500.000	17.365.480	1.634.520
1023	Spese di rappresentanza	5.000.000	4.000.000	9.000.000	7.076.935	700.000	7.076.935	1.923.065
1024	Spese per le manutenzioni, il noleggio e l'esercizio di mezzi di trasporto	5.000.000	2.500.000	7.500.000	5.390.700	700.000	6.090.700	1.409.300
1025	Trasporti, facchinaggi e piccole spese di ufficio e di locomozione	3.000.000	500.000	3.500.000	2.750.000		2.750.000	750.000
1026	Acquisto di libri, riviste, giornali ed altre pubblicazioni	7.000.000	==	7.000.000	6.916.650	==	6.916.650	83.350
1027	Acquisto di prodotti di servizio	F.P.M.	==	F.P.M.	==	==		
1028	Ricerche documentazioni e rilevazioni	F.P.M.	==	F.P.M.	==	==		
1029	Lavori e servizi commessi a terzi (appalti pulizie locali, fotocopie, copisteria e vigilanza notturna)	20.000.000	6.000.000	24.000.000	19.213.472	7.786.528	24.000.000	
1030	Spese varie di amministrazione	10.000.000	1.000.000	11.000.000	7.229.522	2.000.000	5.229.522	5.770.478
1031	Revisione dei conti consuntivi dei CC.PP.	F.P.M.	==	F.P.M.	==	==		
1032	Fornitura stampa e tessere di nuovo tipo ai Comitati Provinciali	F.P.M.	==	F.P.M.	==	==		

XII LEGISLATURA - DISEGNI DI LEGGE E RELAZIONI - DOCUMENTI

Segue: PARTE II - USCITE

CAP.	DESCRIZIONE	PREVISIONE INIZIALE	VARIAZIONI	PREVISIONE DEFINITIVA	SOMME PAGATE	SOMME DA PAGARE	TOTALE	DIFFERENZA RISPETTO ALLA PREVISIONE	
								in +	in -
1033	Stampa e tassa affiliazione manifesti di propaganda, diplomi, coniazioni medaglie commemorative e di benemerita e di anzianità di servizio, acquisto pubblicazioni varie	2.000.000	=	2.000.000	=	=	=	=	2.000.000
1034	Acquisto distintivi sociali	p.m.	=	p.m.	=	=	=	=	=
1035	Spese per l'Organo Ufficiale di stampa dell'Associazione	120.000.000	10.000.000	110.000.000	68.056.253	41.943.747	110.000.000		
1036	Stampati per le Case di Soggiorno	p.m.	=	p.m.	=	=	=		
1037	Spese per il funzionamento commissioni, Comitati ecc.	p.m.	=	p.m.	=	=	=		
1038	Spese per l'organizzazione e la partecipazione a convegni, Congressi ed altre manifestazioni	p.m.	=	p.m.	=	=	=		
1039	Spese per concorso	p.m.	=	p.m.	=	=	=		
	Totale Categoria III	323.000.000	9.500.000	313.500.000	208.718.180	91.825.275	302.543.355		10.956.645
	Categ. IV - Spese per attività promozionale II e statutarie								
	Iniziativa e impegni promozionali connessi alla rappresentanza a tutela delle Categorie e organizzazione di convegni e incontri a livello nazionale ed inter-istituzionale per la fraternità dei popoli e la pace nonché per la costituzione di nuovi Organismi Associativi	40.000.000	35.000.000	75.000.000	51.256.494	23.743.146	75.000.000		
1043	Onoranze ai Caduti e Dispersi in guerra e cerimonie patriottiche e commemorative	75.000.000	30.000.000	105.000.000	94.650.207	10.349.793	105.000.000		
1044	Cura dei cimiteri di guerra all'estero. Interventi per il rimpatrio dei Resti Mortali dei Caduti. Attività di ricerca dei militari italiani dichiarati Dispersi	5.000.000		5.000.000	=	=	5.000.000		
1045	Contributi e concorsi nelle spese per monumenti, Sacrali, Lapidi ecc. al ricordo dei Caduti	20.000.000		20.000.000	5.100.000	14.900.000	20.000.000		



XII LEGISLATURA - DISEGNI DI LEGGE E RELAZIONI - DOCUMENTI

Segui: PARTE II - USCITE

CAF	DESCRIZIONE	PREVISIONE INIZIALE	VARIAZIONI	PREVISIONE DEFINITIVA	SOMME PAGATE	SOMME DA PAGARE	TOTALI F	DIFFERENZA RISPETTO ALLA PREVISIONE
1048	Contributi ad altri Enti (P.M.A.C.)	3.500.000	=	3.500.000	=	3.500.000	3.500.000	
1047	Oneri connessi allo svolgimento dell'attività promozionale e statutaria del CDP	250.000.000	SE	250.000.000	25.463.000	150.031.974	250.000.000	
	Totale Categoria IV	283.500.000		283.500.000	25.463.000	153.531.974	283.500.000	
1049	Categ. V - Trasferimenti passivi Spese per l'attività di protezione, rappresentanza e tutela dei Congiunti dei Caduti e Dispersi in guerra e per l'empimento delle particolari funzioni attribuite all'Associazione ai sensi dell'art. 1 bis della legge 64/78 e art. 9 D.P.R. 31/1/1979 S.O. n. 169 del 21/6/1979	250.000.000	=	250.000.000	26.023.000	123.827.000	250.000.000	
1050	Contributi ai Comitati Provinciali per l'Amministrazione degli Affari e servizi	200.000.000	=	200.000.000	171.176.200	20.623.800	200.000.000	
1051	Contributi ai Comitati Provinciali per iniziative e impegni professionali connessi alla rappresentanza e tutela della Categoria per organizzazioni di convegni e incontri per la fratellanza dei popoli e la pace e per le altre iniziative di solidarietà a favore degli appartenenti alle Categorie rappresentate	50.000.000	SE	50.000.000	=	2.770.000	50.000.000	
1052	Contributi ai Comitati Provinciali per onoranze ai Caduti in guerra, cerimonie patriottiche e commemorative	35.000.000	=	35.000.000	3.000.000	30.000.000	35.000.000	
1053	Contributi ai Comitati Provinciali per intervento sostitutivo straordinario per la cura dei Cadaveri di guerra in Italia	5.000.000	=	5.000.000	=	5.000.000	5.000.000	
1054	Contributi ai soci per sottogoverno (elionati e terminali)	20.000.000	=	20.000.000	=	20.000.000	20.000.000	
1055	Contributi a fondo perduto e ad integrazione del bilancio delle Cas. di S. Felice	124.000.000	SE	124.430.000	57.000.000	19.000.000	140.000.000	16.000.000
1056	Interventi di carattere sociale a favore dei soci	20.000.000	=	20.000.000	=	20.000.000	20.000.000	
	Totale Categoria V	1.114.000.000	SE	1.171.430.000	254.244.200	452.603.800	1.203.947.200	89.947.200

XII LEGISLATURA - DISEGNI DI LEGGE E RELAZIONI - DOCUMENTI

Segue: PARTE II - USCITE

CAP.	DESCRIZIONE	PREVISIONE INIZIALE	VARIAZIONI	PREVISIONE DEFINITIVA	SOMME PAGATE	SOMME DA PAGARE	TOTALE	DIFFERENZA RISPETTO ALLA PREVISIONE	
								in +	in -
1057	Categ. VI - Oneri finanziari	1.000.000	1.500.000	2.500.000	1.680.200	819.800	2.500.000		
1058	Spese e Commissioni bancarie Interessi passivi	p.m.	p.m.	p.m.	p.m.	p.m.	p.m.		
1059	Totale Categoria VI Categ. VII - Oneri tributari Imposte tasse e tributi vari	30.000.000	=	30.000.000	21.446.585	8.553.415	30.000.000		
1060	Totale Categoria VII Categ. VIII - Spese non classificabili in altre voci	30.000.000	=	30.000.000	21.446.585	8.553.415	30.000.000		
1061	Spese per liti, arbitrati, risarcimenti e accessori e compensi per consulenza e spe- ciali incarichi	125.000.000	=	125.000.000	107.124.153	17.875.849	125.000.000		
1062	Fondi di riserva	7.000.000	42.000.000	49.000.000					
1063	Oneri vari e straordinari	p.m.	=	p.m.					
1064	Spese per realizz. entrate Oneri e rimborsi relativi alla gestione degli ex dipendenti trasferiti in segui- to alla privatizzazione dell'Ente (DPR 31/3/1979 G.U. n.135 del 18/5/1979)	p.m.	=	p.m.					
	Totale Categoria VIII	13.000.000	=	13.000.000	12.747.093	752.907	13.000.000		
1065	Categ. IX - Poste correttive e compensati ve di entrate correnti Restituzione e rimborsi diversi	180.500.000	42.000.000	222.500.000	119.841.844	102.658.156	222.500.000		
	Totale Categoria IX	p.m.	=	p.m.					
	TOTALE TITOLO I - SPESE CORRENTI	3.210.000.000	5.100.000	3.215.100.000	2.134.729.990	909.131.865	3.043.861.865		171.238.135
	TITOLO II - SPESE IN CONTO CAPITALE								
2067	Categ. X - Acquisizione di beni di uso durevole e opere immobiliari Acquisto immobili	p.m.	=	p.m.					
	Totale Categoria X					900.000.000	900.000.000		

XII LEGISLATURA - DISEGNI DI LEGGE E RELAZIONI - DOCUMENTI

Segue: PARTE II - USCITE

CAP.	DESCRIZIONE	PREVISIONE INIZIALE	VARIAZIONI	PREVISIONE DEFINITIVA	SOMME PAGATE	SOMME DA PAGARE	TOTALE	DIFFERENZA RISPETTO ALLA PREVISIONE	
								in +	in -
2068	Bilancio di previsione e trasformaz. Immo-	p.m.	==	p.m.	==				
2069	Ricostituzioni, ripristini e trasf. di	p.m.	==	p.m.	==				
2070	Spese connesse all'alienazione di immobi- li (contratti notarili, consulenze ecc.)	p.m.	==	p.m.	==				
	Totale Categoria X	==	==	==	==	500.000.000	900.000.000	900.000.000	
2071	Categ. XI - Acquisizione di immobilizza- zione tecniche								
2072	Acquisti di impianti, attrezzature e mac- chinari	p.m.	==	p.m.	==				
2073	Riparazioni, trasformazioni e manutenzione straordinaria impianti attrezzature e macchinari	p.m.	==	p.m.	==				
2074	Acquisti di automezzi	p.m.	==	p.m.	==				
	Acquisito di mobili e macchine di ufficio	p.m.	==	p.m.	==				
	Totale Categoria XI	==	==	==	==				
2076	Categ. XII - Partecipazione acquisto titoli di credito ed altri valori mobiliari								
	Acquisto titoli emessi o garantiti dallo Stato ed assimilati per la costituzione del fondo indennità del personale	5.000.000.000	==	5.000.000.000	5.750.000.000		5.750.000.000	750.000.000	
2077	Liquidazione indennità anzianità al per- sonale	p.m.	==	p.m.	==	228.000.000	228.000.000	228.000.000	
	Totale Categoria XII	5.000.000.000	==	5.000.000.000	5.750.000.000	228.000.000	5.978.000.000	978.000.000	
2078	Categ. XIII - Concessioni di crediti e antici- pazioni								
2079	Veramenti in deposito	p.m.	==	p.m.	==				
2080	Concessioni di anticipazioni	p.m.	==	p.m.	==				
2081	Concessioni prestiti al personale	10.000.000	==	10.000.000	3.500.000		3.500.000	6.500.000	
	Depositi a cauzione	p.m.	==	p.m.	==				

XII LEGISLATURA - DISEGNI DI LEGGE E RELAZIONI - DOCUMENTI

Segue: PARTE II - USCITE

CAP.	DESCRIZIONE	PREVISIONE INIZIALE	VARIAZIONI	PREVISIONE DEFINITIVA	SOMME PAGATE	SOMME DA PAGARE	TOTALE	DIFFERENZA RISPECTO ALLA PREVISIONE	
								in ..	in ..
2082	Comenzioni diverse Totale Categoria XIII Categ. XIV - Estensione di mutui e anticipazioni (p.m.) TOTALE TITOLO II	p.m. 10.000.000	==	p.m. 10.000.000	==	3.500.000	3.500.000		6.500.000
	TITOLO III - PARTITE DI GIRO E CONTABILI-TA' SPECIALI	5.010.000.000		5.010.000.000	5.753.500.000	1.228.000.000	6.891.500.000	1.878.000.000	6.500.000
3084	Categ. XV - Spese per conto terzi versamenti di ritenute e tratte- nute								
3084	Anticipazione fondo economato	18.000.000	==	18.000.000	18.000.000		18.000.000		
3085	Ritenute erariali	170.000.000	==	170.000.000	186.904.000		186.904.000	16.904.000	
3086	Ritenute previdenziali ed assistenziali	60.000.000	==	60.000.000	43.258.800		43.258.800	16.741.200	
3087	Partite in conto sospese	==	==	==	2.350.287.100		2.350.287.100		
3088	Partite varie	==	==	==	==				
3089	Veramento ritenute erariali operate su emolumenti del personale in servizio presso 50 i Comitati Provinciali	==	==	==	==				
3090	Veramento ritenute previdenziali ed assistenziali su emolumenti al personale in servizio presso i Comitati Provinciali	20.000.000	==	20.000.000	12.138.670		12.138.670	7.861.330	
	Totale Categoria XV	268.000.000		268.000.000	2.660.786.600		2.660.786.600	2.417.191.100	24.405.500
	Categ. XVI - Gestioni Speciali Case di Soggiorno e Comitati Provinciali								
3090	Gestione Casa di Soggiorno "Margherita Savoia" in Bardighera	189.300.000	64.100.000	124.200.000	114.103.340	11.301.388.590	145.091.930	34.028.050	13.117.122
3091	Gestione Casa Soggiorno "Villa Trieste" di Sirmione	453.200.000	1.650.000	464.750.000	476.219.152	212.223.365	488.445.000	39.664.998	15.969.975
3092	Gestione Comitati Provinciali	1.000.000.000	==	1.000.000.000	==				1.000.000.000

XII LEGISLATURA - DISEGNI DI LEGGE E RELAZIONI - DOCUMENTI

CONTO CONSUNTIVO 19 92

PARTIE II - USCITE

CAP	DESCRIZIONE	PREVISIONE INIZIALE	VARIAZIONI	PREVISIONE DEFINITIVA	SOMME PAGATE	SOMME DA PAGARE	TOTALE	DIFFERENZA RISPETTO ALLA PREVISIONE	
								in +	in -
	RIEPILOGO DELLE SPESE								
	Titolo I - Spese correnti								
	Categ. I - Spese per il funzionamento dell'Ente	210.000.000	10.000.000	220.000.000	107.059.000	106.940.650	214.407.000		24.000.000
	Categ. II - Oneri per il personale della Sede Centrale e dei Comitati Provinciali	883.000.000	20.850.000	903.850.000	838.857.418	19.435.329	859.292.747		3.857.253
	Categ. III - Spese per l'acquisto di beni di consumo per i servizi della Sede Centrale	323.000.000	9.500.000	332.500.000	208.718.190	93.875.275	302.543.455		10.056.544
	Categ. IV - Spese per l'attività promozionali e statutarie	393.500.000	45.000.000	438.500.000	281.884.587	76.215.413	455.100.000		
	Categ. V - Trasferimenti passivi	1.184.000.000	12.550.000	1.196.550.000	554.344.187	484.263.800	1.036.027.087		132.422.011
	Categ. VI - Oneri finanziari	1.000.000	1.500.000	2.500.000		8.000	2.500.000		
	Categ. VII - Oneri tributari	30.000.000		30.000.000	21.446.565	8.553.415	30.000.000		
	Categ. VIII - Spese non classificabili in altre voci	180.500.000	42.000.000	222.500.000	119.841.844	19.658.156	138.500.000		
	Categ. IX - Poste correttive e compensative di entrate correnti								
	TOTALE TITOLO I	3.210.000.000	5.100.000	3.215.100.000	2.134.729.356	608.411.565	3.241.961.265		171.235.133
	Titolo II - Spese in conto capitale								
	Categ. X - Acquisizione di beni di uso durevole e opere immobiliari					900.000.000	900.000.000		
	Categ. XI - Acquisizione di immobilizzazioni tecniche								
	Categ. XII - Partecipazione acquisto titoli di credito ed altri valori mobiliari	5.000.000.000		5.000.000.000	3.730.000.000	220.000.000	5.970.000.000		970.000.000
	Categ. XIII - Concessioni credito e anticipazioni	10.000.000		10.000.000	3.500.000		3.500.000		6.500.000
	Categ. XIV - Estinzione di mutui e anticipazioni (p.m.)								
	TOTALE TITOLO II	5.010.000.000		5.010.000.000	5.733.500.000	1.128.000.000	6.281.500.000		1.878.000.000
	TOTALE	8.220.000.000	5.100.000	8.225.100.000	7.868.229.356	1.736.411.565	9.503.431.265		1.278.335.133

XII LEGISLATURA - DISEGNI DI LEGGE E RELAZIONI - DOCUMENTI

GESTIONE DEI RESIDUI ATTIVI 19 91 E PRECEDENTI

N. CONTO	ANNO	CAP	D E S C R I Z I O N E	AL 31/12/92	SOMME RESOSE	RESIDUI ATTIVI ESISTENTI AL 31/12/92	ANNULLAMENTI	RESIDUI CONFERMATI
1	1991	1006	Contributo dello Stato	890.000.000	890.000.000	==	==	==
2	1990	1014	Interessi attivi su depositi e conti correnti	26.500.000	24.855.000	1.103.276	1.103.276	==
3	1991	1017	Recuperi e rimborsi vari	104.000	104.000	==	==	==
4	1995	1023	Rimborsi di titoli di Stato ed amministrati	4.930.000.000	4.900.000.000	==	==	==
5	1987/90	1035	Partite in dette sospese	247.232.765	274.425.497	32.807.274	==	32.807.274
6	1990	1037	Gestione Casa di Saggiorno "Municipalita di Cavallar" in Bondighera	20.635.985	20.635.985	==	==	==
7	1985/90	1039	Gestione Casa di Saggiorno "Villa Trentini" in Sirmione	26.260.230	26.260.230	276.195	276.195	==
8	1990	1041	Gestione Casa di Saggiorno "Barico l'Orciuolo" in Vendroglia	160	==	160	160	==
				115.400.833.040	115.655.545.518	34.987.427	34.987.427	32.807.274
			(1) Maggiore accertamento residui attivi: 2.104.000					

XII LEGISLATURA - DISEGNI DI LEGGE E RELAZIONI - DOCUMENTI

GESTIONE DEI RESIDUI PASSIVI 1991 E PRECEDENTI



N. CORTO	ANNO	CAP	D E S C R I Z I O N E	AL 1/1/92	SOMME PAGATE	RESIDUI PASSIVI ESISTENTI AL 31/12/92	ANNULLAMENTI	RESIDUI CONFERMATI	
1	1990/91	1001	Indennità, gettoni di presenza e rimborso spese di trasporto ai Consiglieri Centrali per riunioni di Comitato Centrale, Giunta Esecutiva e Commissioni	22.858.717	17.892.471	4.966.246		4.966.246	
2	1990/91	1002	Indennità e rimborso spese di trasporto ai Dirigenti degli Organi Centrali e periferici per incarichi speciali e di rappresentanza dell'Associazione fuori residenza	19.107.157	19.130.216	377.041	377.041		
3	1990	1003	Indennità, gettoni di presenza e rimborso spese di trasporto ai componenti del Collegio Centrale dei Sindaci	1.309.139	582.000	727.139		727.139	
4	1989/91	1004	Congresso Nazionale	80.477.835		80.477.835		80.477.835	
5	1989/91	1005	Indennità, gettoni di presenza e rimborso spese di trasporto ai componenti del Collegio Centrale dei Sindaci	9.544.353		9.544.353		9.544.353	
6	1991	1008	Compensi per lavoro straordinario al personale	581.357	581.357	581.357	581.357		
7	1991	1009	Indennità e rimborso spese per missioni del personale	248.194	248.194	248.194	248.194		
8	1990/91	1010	Onorari e compensi per particolari servizi	34.778.400	22.412.281	12.366.119	12.366.119		
9	1990/91	1011	Oneri previdenziali ed assistenziali	37.187.941	23.298.401	13.889.540	13.889.540		
10	1991	1013	Interventi assistenziali in favore del personale	4.500.000		4.500.000	4.500.000		
11	1990	1014	Stipendi ed altri assegni fissi al personale in servizio c/o i Comitati Provinciali	2.500.000		2.500.000	2.500.000		
12	1990/91	1015	Spese previdenziali ed assistenziali pagate dal personale in servizio c/o i Comitati Provinciali	30.000.000	2.300.000	27.700.000		27.700.000	
13	1990/91	1016	Pitto locali: uso ufficio	79.660.303	79.660.303	79.660.303		79.660.303	
14	1991	1017	Manutenzione e riparazioni ordinarie	595.747	595.747	595.747	595.747		
15	1991	1018	Premi di assicurazione	4.000.000		4.000.000	4.000.000		
16	1991	1019	Energia elettrica per forza motrice, illuminazione ed usi diversi	171.500		171.500	171.500		
17	1990/91	1020	Riscaldamento	9.935.394		9.935.394		9.935.394	
18	1990/91	1022	Cancelleria e stampati	1.068.683		1.068.683	1.068.683		
19	1991	1023	Spese di rappresentanza	1.088.811	360.000	728.811	728.811		
20	1990/91	1024	Spese per le manutenzioni, il noleggio e l'esercizio di mezzi di trasporto	1.539.913		1.539.913	1,539,913		
21	1990/91	1026	Acquisto libri, riviste, giornali ed altre pubblicazioni	1.600.000		1,600,000	1,600,000		
22	1990/91	1029	Lavori e servizi commessi a terzi (appalto multiple locali, fotocopia, copisteria e vigilanza notturna)	6.174.372	2.003.960	4.170.412	4.170.412		
23	1990/91	1030	Spese varie di amministrazione	985.393	170.000	815.393	815,393		
24	1990/91	1035	Spese per l'Organo ufficiale di stampa dell'Associazione	29.631.636	28.287.892	1.343.744	1,343,744		
				359.491.339	121.250.707	238.240.632	62.473.715	175.766.917	
								a riportare	

XII LEGISLATURA - DISEGNI DI LEGGE E RELAZIONI - DOCUMENTI



GESTIONE DEI RESIDUI PASSIVI 1991 E PRECEDENTI

N. CORDO	ANNO	CAF	D E S C R I Z I O N E	AL 31/12/92	SOMME PAGATE	RESIDUI PASSIVI ESISTENTI AL 31/12/92	ANNULLAMENTI	RESIDUI CONFERMATI
25	1987/91	1042	Riporto Iniziativa e impegni promozionali connessi alle rappresentanze a tutela della Categoria e organizzazioni di convegni e incontri a livello nazionale ed internazionale per la fratellanza dei popoli e la pace nonché per la costituzione di nuovi Organismi Associativi	359.491,339	121.296,707	238.240,632	62.473,715	175.766,917
26	1987/91	1043	Onoranze ai Caduti e Dispersi in guerra e cerimonie patriottiche che si commemorative	16.805,541	4.262,000	12.543,541		12.543,541
27	1988/91	1044	Cura dei cimiteri di guerra all'estero. Interventi per il rimpatrio dei Resti Mortali dei Caduti. Attività di ricerca dei militari italiani dichiarati dispersi	3.059,300	350,000	2.709,300		2.709,300
28	1989/91	1045	Contributi e concorsi nelle spese per monumenti, Sacrali e Lapidi ecc. al ricordo dei Caduti	45,000,000		45,000,000	15,200,000	
29	1991	1047	Oneri connessi allo svolgimento dell'attività promozionale e statutaria dei Comitati Provinciali	2.657,925	3,000,000	4,657,925	4,657,925	
30	1991	1049	Spese per l'attività di protezione, rappresentanza e tutela dei Congiunti dei Caduti e Dispersi in guerra e per l'esplicitamento delle particolari funzioni attribuite all'Associazione ai sensi dell'art. 1 bis della legge 56/78 e art. 5 DPR 21/3/1979 G.U. n. 69 del 21/6/1979	115,000,000	105,000,000	10,000,000		
31	1987/91	1050	Contributi ai Comitati Provinciali e Regionali per funzionamento Organi, uffici e servizi	110,000,000	247,053,734	137,053,734		
32	1991	1051	Contributi ai Comitati Provinciali per iniziative e impegni promozionali connessi alla rappresentanza e tutela della Categoria per organizzazione di convegni e incontri a livello Nazionale ed internazionale per la fratellanza dei popoli e la pace e per le altre iniziative di solidarietà a favore degli appartenenti alla Categoria rappresentate	90,500,000	250,000	90,250,000		
33	1990/91	1052	Contributi ai Comitati Provinciali per onoranze ai Caduti e Dispersi in guerra, cerimonie patriottiche e commemorative	62,042,832	55,62,654	7,420,178	3,480,198	
34	1988/91	1053	Contributi ai Comitati Provinciali per la cura dei Cimiteri di guerra in Italia	11,134,372	1,605,000	9,529,372	46,461,172	
35	1990/91	1054	Contributi ai soci per soggiorni climatici e termali	19,000,000	1,150,000	17,850,000	17,850,000	
				1,054,425,347	546,741,095	507,684,252	306,124,404	199,363,843

A riportare

XII LEGISLATURA - DISEGNI DI LEGGE E RELAZIONI - DOCUMENTI

GESTIONE DEI RESIDUI PASSIVI 19 91 E PRECEDENTI

N. CONTO	ANNO	CAP.	D E S C R I Z I O N E	Al 1/1/92	SOMME PAGATE	RESIDUI PASSIVI ESISTENTI AL 31/12/92	ANNULLAMENTI	RESIDUI CONFERMATI
36	1991	1055	Riparto Contributi a fondo perduto e ad integrazione bilanci Casa di Soggiorno	1.064.420,347	548.741,005	515.679,202	30.072,404	130.361,848
37	1991	1056	Interventi di carattere sociale a favore dei soci	17.000,000	17.000,000	16.643,420	16.643,420	
38	1990/91	1057	Spese e commissioni bancarie	3.865,000	1.481,612	2.383,388		2.383,388
39	1987/91	1058	Imposte tasse e tributi vari	32.670,518		32.670,513		32.670,513
40	1987/91	1060	Spese per atti, arbitrati, risarcimenti e accreditamenti compensi per consulenze e speciali incarichi	43.618,717	40.590,750	3.027,967	3.027,967	
41	1987/90	1064	Oneri e rimborsi relativi alla gestione degli ex dipendenti trasferiti in seguito alla privatizzazione dell'Ente (DPR 31/3/79 G.U. n.135 del 18 maggio 1979)	1.495,358		1.495,359		1.495,359
42	1990	2067	Acquisto immobili	1.095,143,270		1.095,143,270		1.095,143,270
43	1989/91	2068	Ricostruzioni, ripristini e trasformazioni di immobili	1.100.000,000		1.100.000,000		
44	1989/90	2070	Spese commesse all'alienazione di immobili (contratti notarili, consulenze ecc.)	150.000,000	70.296,680	79.703,320		79.703,320
45	1990/91	2071	Acquisto di terreni, fabbricati, impianti, attrezzature straordinarie	193.009,574		193.009,574		193.009,574
46	1990/91	2092	Ripristini, trasformazioni e manutenzione straordinaria impianti, attrezzature e macchinari	112.626,804		112.626,804		112.626,804
47	1989/91	2074	Acquisto di mobili e macchine d'ufficio	30.969,218	3.953,120	27.016,098		27.016,098
48	1990/91	2075	Acquisto di terreni, fabbricati, impianti, attrezzature straordinarie	1.100.000,000		1.100.000,000		
49	1991	2078	Veramento in deposito	5.401,000	5.401,000			
50	1991	3086	Ritenute previdenziali ed assistenziali	55.000	55.000			
51	1991	3087	Partite in conto sospeso					
52	1991	3089 bis	Veramento ritenute previdenziali personale in servizio presso i Comuni Provinciali	1.720,000	1.720,000			
53	1991	3090	Gestione Casa Soggiorno "Villa Regina Margherita - Bordighiera"	10.421,997	17.270,295	2.144,600	2.144,600	
54	1991	3091	Gestione Casa Soggiorno "Villa Trieste" Sirmione	25.184,487	4.390,200	20.794,287		22.972,312
55	1991	3092	Gestione Casa Soggiorno "Villa D'Orcieux" Vandroigno	2.187,025		2.187,025		
				Totali (2)	5.947.724,591	4.584.405,682	358.140,391	4.226.265,291

(1) Accertamento maggiore residuo
 (2) Di cui 5.604.537,570 residui passivi alla fine dell'esercizio 1991 e L. 2.187.025 accertamento maggiori residui passivi.

XII LEGISLATURA - DISEGNI DI LEGGE E RELAZIONI - DOCUMENTI

CONTO DI CASSA ESERCIZIO 1952
(SEDE CENTRALE)

AVANZO DI CASSA AL 1-1-1951		421.402,148
<u>RISCOSSIONI</u>		
Per entrate correnti	2.662.166,234	
" " in conto capitale	1.131.500,000	
" " per partite di giro	2.603.888,606	
" riscossione residui attivi	5.319.425,698	11.716.980,538
<u>PAGAMENTI</u>		
Per spese correnti	2.134.729,996	
" " in conto capitale	5.753.580,000	
" " per partite di giro	2.660.788,606	
" pagamento residui passivi	1.341.440,418	11.890.459,020
		+
		-
		+

STATO DI CASSA ALLA DATA DI CHIUSURA DELL'ESERCIZIO

XII LEGISLATURA - DISEGNI DI LEGGE E RELAZIONI - DOCUMENTI

ATTIVITÀ

DIMOSTRAZIONE DELL'AVANZO DI CASSA

<u>SEDE CENTRALE</u>		
Rincominciati (1)	12.136.382,686	
Pagamenti	11.890.459,020	247.923,666
<u>Villa Regina Margherita di Savoia</u>		
<u>- Bordighera -</u>		
Rincominciati (1)	133.965,825	
Pagamenti	131.327,643	2.638,182
<u>Villa Trieste - Livorno -</u>		
Rincominciati (1)	498.808,266	
Pagamenti	480.818,352	17.989,914
<u>Villa Ruffini - Ventimiglia -</u>		
Rincominciati (1)	7.689,468	
Pagamenti	2.024,817	5.664,651
<u>Sede Legazione Palermo</u>		
		376,140
	Avanzo di cassa al 31/12/1992	<u>274.537,803</u>

(1) Compreso avanzo di cassa al 1/1/1992

XII LEGISLATURA - DISEGNI DI LEGGE E RELAZIONI - DOCUMENTI

CONTO PATRIMONIALE

ATTIVITA'

	AL 1-1-52	AUMENTI	DEMINZIONI	AL 31-12-1952
Casse	435.913,885		161.376,282	274.537,603
Titoli	836.859,002	1.000.000,000	830.000,000	1.006.859,002
Attività a copertura di fondi di garanzia	600.000,000	600.000,000	600.000,000	600.000,000
Depositi per: ristrutturazioni e ripristino immobili, acquisto mobili, impianti, attrezzature e macchine	760.000,000	1.100.000,000	760.000,000	1.100.000,000
Deposito per acquisto fabbricati	2.000.000,000	3.350.000,000	2.350.000,000	3.000.000,000
Immobili	1.015.604,195	4.373.237,775	1.325.000,000	4.263.841,974
Oggetti d'arte e preziosi	531,000			531,000
Depositi per spese connesse all'alienazione di immobili	150.000,000		70.296,660	79.703,340
Mobili, macchine ed attrezzature	487.720,699	36.897,829	3.763,890	480.854,678
Crediti: residui attivi 1951 e precedenti	5.400.729,040	104,000	5.365.055,762	12.807,274
Residui Attivi 1952 anticipazioni indennità fine rapporto:		5.899,796,776		5.899,796,776
Sig. G. G. L. Locardi - Roma -	5.500,000			5.500,000
Sig. G. G. L. Lilli - Roma -	5.480,000			5.480,000
Sig. G. G. L. Lilli - Roma -	5.000,000			5.000,000
Sig. G. G. L. Lilli - Roma -	2.148,448			2.148,448
Sig. G. G. L. Lilli - Roma -				
TOTALE	11.676.476,479	16.350.026,324	17.221.482,578	16.805.020,225

XII LEGISLATURA - DISEGNI DI LEGGE E RELAZIONI - DOCUMENTI

COSTO PATRIMONIALE - Allegato 1 (ATTIVITA)

TITOLI

	AL 1-1-92.	ACUMENTI	DIMINUIZIONI	AL 31-12-92.
locazione CASA Soggiorno Villa Regina Margherita di Savoia in Bardighera; Rendita IJALINDA 5%	6.859.000			6.859.000
Depositi chiusi	?			?
Buoni ordinari tenore scadenza	100.000.000		100.000.000	
" " " " 15/4/1992	650.000.000		650.000.000	
" " " " 15/7/1992	50.000.000		50.000.000	
" " " " 11/5/1997		1.000.000.000		1.000.000.000
" " " " 26/2/1993				
	836.859.000	1.000.000.000	830.000.000	1.006.859.000

XII LEGISLATURA - DISEGNI DI LEGGE E RELAZIONI - DOCUMENTI

COSTO PATRIMONIALE - Alleg. 2 (ATTIVITÀ)

ATTIVITÀ A COPERTURA DEI FONDI DI GARANZIA

	AL 1.1.1992	VARIAZIONI		AL 31.12.1992
		AUMENTI	DIMINUIZIONI	
Accantonamento per fondo liquidazione indennità fine rapporto personale in servizio ed ex personale cessato dal servizio: BOF scadenza 15/6/1992 BOF scadenza 15/9/1993	600.000.000	600.000.000	600.000.000	600.000.000
	600.000.000	600.000.000	600.000.000	600.000.000

XII LEGISLATURA - DISEGNI DI LEGGE E RELAZIONI - DOCUMENTI

CONTO PATRIMONIALE - ALLEGATO B (ATTIVITÀ)

DEPOSITO PER ACQUISTO FABBRICATI

	AL 1-1-19 92	AUMENTI	DIMINUZIONI	AL 31-12-19 92
Buoni ordinari del tesoro scadenza 30/1/1992	2.000.000.000			
" " " " " 42/2/1993		2.000.000.000	2.000.000.000	2.000.000.000
" " " " " 31/5/1993		500.000.000		500.000.000
" " " " " 15/7/1993		550.000.000		550.000.000
" " " " " 15/12/1993 (1)		300.000.000		
	2.000.000.000	3.350.000.000	2.300.000.000	3.050.000.000

(1) Venduto in data 15/12/1992 per esigenze di cassa

XII LEGISLATURA - DISEGNI DI LEGGE E RELAZIONI - DOCUMENTI

**CONTO PATRIMONIALE - Allegato 4 ATTIVITÀ
DEPOSITI PER RICOSTRUZIONI E RIPRISTINI IMMOBILI ED ACQUISTO MOBILI**

	AL 1.1.1992	AUMENTI	DEBITAZIONI	AL 31.12.1992
Ricostruzioni, ripristini e trasformazione del patrimonio immobiliare e mobiliare, acquisto mobili:				
Buoni Ordinari Tesoro scadenzati 30/1/1992				
" " " " 29/9/1992	700.000.000		700.000.000	
" " " " 12/2/1993	60.000.000	700.000.000	60.000.000	700.000.000
" " " " 14/5/1993		400.000.000		400.000.000
	760.000.000	1.100.000.000	760.000.000	1.100.000.000

XII LEGISLATURA - DISEGNI DI LEGGE E RELAZIONI - DOCUMENTI

CONTO PATRIMONIALE - ANGOLO E ATTIVITÀ

IMMOBILI (1)

	AL 1-1-1992	AUMENTI	DIMINUZIONI	AL 31-12-1992
Complesso immobiliare Casa Soggiorno "Villa Trieste" sito in Sirmione (Brescia)	48.264,14	727.555,837		775.820,000
Complesso immobiliare "Villa Regina Margherita di Savoia" sito in Bardighera -Imperia(2)	236.500,250	2.629.841,924		2.866.342,174
Terreno e fabbricato in Vendregno (Como) adibito a Casa di Soggiorno Alpina	20.000,000	276.479,998		296.480,000
Appartamento sito in Milano - Corso Magenta 52 - 1° piano Sede del Comitato Prov.1e	32.840,000	269.660,000		322.500,000
Villine dette "S.Ampelio" sito in Via Romana 24 Bardighera (Imperia)	678.000,000	450.000,000	1.126.000,000	
Totale	1.015.604,390	3.133.537,759	1.126.000,000	3.023.142,174
(1) Valore attribuito secondo gli estremi fissati dal Ministero delle Finanze.				
(2) Valore dei singoli componenti il complesso "Villa Margherita" di Bardighera:				
Castello	1.945.310,000			
Villa Eselinda	776.560,000			
Corpo Guardia	25.160,000			
Casetta Guardiano	48.130,000			
Autorivessa	22.400,000			
Totale	3.017.560,000			
Valore attribuito	124.500,000			
Terreno	16.482,174			
Totale	2.866.342,174			

XII LEGISLATURA - DISEGNI DI LEGGE E RELAZIONI - DOCUMENTI

MOBILI, MACCHINE E ATTREZZATURE

CONTRO-PARTICOLARE AL BILANCIO CONSOLIDATO

	AL 1-1-19 92.	AUMENTI	DIMINUZIONI	AL 31-12-19 92
Dotazione uffici: Sede Centrale	170.564.347	2.913.120		173.477.467
" Casa Soggiorno "Villa Margherita di Savoia" in Bordighera	179.801.030	18.784.555		198.585.585
" Casa Soggiorno "Villa Trieste" in Sirmione	107.355.322	15.200.154	3.783.850	118.771.626
	457.720.699	36.897.829	3.783.850	490.834.678

XII LEGISLATURA - DISEGNI DI LEGGE E RELAZIONI - DOCUMENTI

CONTO PATRIMONIALE

PASSIVITA'

	AL 1-1-1992	AUMENTI	DIMINUZIONI	AL 31-12-1992
Residui passivi esercizio 1991 e precedenti	5.945.537,570	2.187,025	1.721.459,304	4.226.265,291
Residui passivi esercizio 1992		2.078.424,295		2.078.424,295
Fondo trattamento fine rapporto personale in servizio e personale trasferito a seguito privatizzazione dell'Ente	1.015.125,491			1.015.125,491
Fondo ammortamento mobili, macchine e attrezzature	231.687,277	23.168,727		254.856,004
Fondo per ricostruzioni, ripristini, trasformazioni immobili e per acquisto mobili, attrezzature e macchinari	2.296.605,596			2.296.605,596
Valore per acquisto immobili per ufficio Sede Centrale	3.995.143,270			3.995.143,270
Totale passività	14.499.703,598	2.529.216,047	1.721.459,304	15.307.460,341
Patrimonio netto	2.822.486,501	18.071.495,628	13.749.608,625	3.499.300,500
Risultato del conto del patrimonio	11.677.217,097	20.599.701,675	15.471.157,929	16.805.760,843

XII LEGISLATURA - DISEGNI DI LEGGE E RELAZIONI - DOCUMENTI

RISULTATO DEL CONTO DEL PATRIMONIO - RAPPRONTO TRA L'INIZIO E LA FINE DELL'ESERCIZIO 1992

a) Attività al 1/1/1992	11.676.476.479	
Attività al 31/12/1992	16.805.020.225	+ 5.128.543.746
Passività al 1/1/1992	14.499.703.598	
Passività al 31/12/1992	15.306.460.341	- 806.756.743
	Incremento patrimoniale	4.321.787.003
b) Patrimonio netto al 1/1/1992	- 2.822.486.501	
Patrimonio netto al 31/12/1992	1.499.300.502	4.321.787.003
	Incremento patrimoniale	<u>4.321.787.003</u>
c) Aumento patrimoniale netto		18.071.485.628
Decremento patrimoniale netto		13.749.698.625
	Incremento patrimoniale	<u>4.321.787.003</u>

XII LEGISLATURA - DISEGNI DI LEGGE E RELAZIONI - DOCUMENTI

CONTO ECONOMICO

Entrate di parte corrente <i>avanzate</i>	2.690.200.018	
Spese di parte corrente impegnate	3.043.861.865	
	-	353.661.847
<u>Sopravvenienze attive</u>		
Aumento mobili, macchine ed attrezzature	36.897.828	
Accertamento maggiori residui attivi	104.000	
Residui passivi annullati	395.140.391	
Avanzo gestione Casa Soggiorno "Villa Trieste"	223.019	
Avanzo gestione Casa Soggiorno "Villa Margherita"	1.699.014	
Aumento titoli in portafoglio	1.560.000.000	
Aumento valore immobili di proprietà	3.245.237.779	
	+	5.202.302.032
<u>Sopravvenienze passive</u>		
Accertamento maggiori residui passivi	3.107.000	
Riduzione fondo per spese connesse alienazione immobili	70.296.680	
Aumento fondo ammortamento immobili	424.436.000	
Aumento fondo ammortamento mobili ecc.	23.168.727	
Residui passivi annullati	3.023.850	
Residui attivi annullati	1.480.148	
Disavanzo gestione "Villa D'Oncieu" - Vendrognò	1.500.752	
	-	526.853.182
		=====
Risultato economico della gestione 1992	+	4.321.787.003
		=====

XII LEGISLATURA - DISEGNI DI LEGGE E RELAZIONI - DOCUMENTI

DIMOSTRAZIONE DELL'AVANZO DI AMMINISTRAZIONE		DIMOSTRAZIONE DELLA CONCORDANZA TRA IL CONTO DI BILANCIO E QUELLO DEL PATRIMONIO	
<p>Fondo di cassa al 31/12/1992</p> <p>435.933.555</p>		<p>Disavanzo d'amministrazione al 31/12/1991</p> <p>- 106.894.645</p>	
<p>Attivo</p> <p>Avanzo di gestione</p> <p>Avanzo di gestione Casa di Seggiolone</p> <p>Avanzo di gestione Casa di Seggiolone</p> <p>Avanzo di gestione Villa Margherita Bordighera</p> <p>Residui attivi riscossi in precedenza</p> <p>Residui passivi annullati:</p>		<p>201.019</p> <p>1.699.014</p> <p>104.000</p> <p>358.140.391</p>	
<p>Passivo</p> <p>Disavanzo di parte corrente</p> <p>Accantonamento maggiori residui passivi</p> <p>Disavanzo di gestione Villa Margherita Bordighera</p> <p>Residui passivi annullati</p>		<p>151.451.019</p> <p>2.187.025</p> <p>1.420.148</p> <p>- 352.829.072</p>	
<p>Totale</p> <p>274.532.603</p>		<p>Disavanzo di amministrazione al 31/12/1992</p> <p>107.557.993</p>	
<p>Fondo di cassa al 31/12/1992</p> <p>274.532.603</p>		<p>Disavanzo di amministrazione al 31/12/1992</p> <p>107.557.993</p>	
<p>Attivo</p> <p>Avanzo di gestione</p> <p>Avanzo di gestione Casa di Seggiolone</p> <p>Avanzo di gestione Casa di Seggiolone</p> <p>Avanzo di gestione Villa Margherita Bordighera</p> <p>Residui attivi riscossi in precedenza</p> <p>Residui passivi annullati:</p>		<p>201.019</p> <p>1.699.014</p> <p>104.000</p> <p>358.140.391</p>	
<p>Passivo</p> <p>Disavanzo di parte corrente</p> <p>Accantonamento maggiori residui passivi</p> <p>Disavanzo di gestione Villa Margherita Bordighera</p> <p>Residui passivi annullati</p>		<p>151.451.019</p> <p>2.187.025</p> <p>1.420.148</p> <p>- 352.829.072</p>	
<p>Totale</p> <p>274.532.603</p>		<p>Disavanzo di amministrazione al 31/12/1992</p> <p>107.557.993</p>	
<p>Fondo di cassa al 31/12/1992</p> <p>274.532.603</p>		<p>Disavanzo di amministrazione al 31/12/1992</p> <p>107.557.993</p>	
<p>Attivo</p> <p>Avanzo di gestione</p> <p>Avanzo di gestione Casa di Seggiolone</p> <p>Avanzo di gestione Casa di Seggiolone</p> <p>Avanzo di gestione Villa Margherita Bordighera</p> <p>Residui attivi riscossi in precedenza</p> <p>Residui passivi annullati:</p>		<p>201.019</p> <p>1.699.014</p> <p>104.000</p> <p>358.140.391</p>	
<p>Passivo</p> <p>Disavanzo di parte corrente</p> <p>Accantonamento maggiori residui passivi</p> <p>Disavanzo di gestione Villa Margherita Bordighera</p> <p>Residui passivi annullati</p>		<p>151.451.019</p> <p>2.187.025</p> <p>1.420.148</p> <p>- 352.829.072</p>	
<p>Totale</p> <p>274.532.603</p>		<p>Disavanzo di amministrazione al 31/12/1992</p> <p>107.557.993</p>	
<p>Fondo di cassa al 31/12/1992</p> <p>274.532.603</p>		<p>Disavanzo di amministrazione al 31/12/1992</p> <p>107.557.993</p>	

VILLA TRIESTE
(1988-1989-1990-1991)

ASSOCIAZIONE NAZIONALE FAMIGLIE DEI CADUTI E DISPERSI IN GUERRA

~~CONTI CONSUNTIVI~~

GESTIONE FINANZIARIA
CASA DI SOGGIORNO
"VILLA TRIESTE"
SIRIONE

CONTO CONSUNTIVO DELL'ESERCIZIO 1966

XII LEGISLATURA - DISEGNI DI LEGGE E RELAZIONI - DOCUMENTI

CONTO CONSUNTIVO 19 99

PARTI P - ENTRATE

CAF	DESCRIZIONE	PREVISIONE INIZIALE	VARIAZIONI	PREVISIONE DEFINITIVA	SOMME RISCOSE	SOMME DA RISCOGLIERE	TOTALE	DIFFERENZA RISPETTO ALLA PREVISIONE	
								in *	in **
1001	TITOLO I - ENTRATE CORRENTI CATEG. I - REDDITI PATRIMONIALI Interessi su somme depositate in c/c	2.500.000	- 900.000	1.700.000	1.565.029	---	1.565.029		134.971
1001	CATEG. II - RETTE DI SOGGIORNO E CONTRIBUTI DELLI ORGANI Entrate derivanti dal soggiorno degli ospiti	270.000.000	17.120.000	252.580.000	252.585.500	---	252.585.500	5.500	
1004	Contributo del Comitato provinciale	10.000.000	19.520.000	45.520.000	1.500.000	---	1.500.000		33.520.000
	TOTALE CATEGORIA II	300.000.000	1.100.000	301.100.000	257.585.500	---	257.585.500	5.500	33.520.000
1006	CATEG. III - INTERESSI DIVERSI Offerte, obbligazioni e contributi vari	1.000.000	160.000	2.540.000	2.940.000	---	2.940.000		
1007	Entrate varie	500.000	170.000	330.000	331.000	---	331.000	1.000	
1009	Penalità per rotture e guasti	---	---	---	---	---	---		
1009	Accrediti fornitori vari	500.000	10.000	510.000	511.937	---	511.937	1.937	
	TOTALE CATEGORIA III	1.000.000	300.000	1.700.000	3.702.937	---	3.702.937	2.937	
1011	TITOLO II - ENTRATE PER MOVIMENTO CAPITALI Ritenute su sussidi e salari del personale	20.000.000		20.000.000	26.312.675		26.312.675	6.312.675	190.000
1014	Restituzione fondo anticipato all'ecconomo	200.000		200.000	90.000		90.000		74.000
1015	Riacquiescenza per c/ terzi	1.000.000		1.000.000	2.926.000		2.926.000		

XII LEGISLATURA - DISEGNI DI LEGGE E RELAZIONI - DOCUMENTI

Reg. PARTI D - ENTRATE

CAP	DESCRIZIONE	PREVISIONE INIZIALE	VARIAZIONI	PREVISIONE DEFINITIVA	SOMME RILIENE	SOMME DA RILIENDE	TUTALE	DIFFERENZA RISPETTO ALLA PREVISIONE	
								in .	in .
1016	Partite in c/ scoppo	P.M.	P.M.		10.816.710	54.768.127	65.584.837	65.584.837	
	TOTALE TITOLO III	21.200.000		21.200.000	40.105.405	54.768.127	91.973.532	71.997.532	224.000
	<u>BILANCO GENERALE DELLE ENTRATE</u>								
	TITOLO I	106.500.000	---	106.500.000	272.931.166	---	272.931.166	9.137	31.654.971
	TITOLO II	---	---	---	---	---	---	---	---
	TITOLO III	21.200.000	---	21.200.000	40.105.405	54.768.127	91.973.532	71.997.532	224.000
	TOTALE ENTRATA	129.700.000		129.700.000	312.959.771	54.768.127	167.726.999	71.905.969	31.979.971
	AVANZO CASSA 1/1/1999	15.945.709		15.945.709	15.985.709		15.985.709		
	RESIDUI ATTIVI 97 E PREC.	16.645.230		16.645.230	16.645.230		16.645.230		
	TOTALE GENERALE ENTRATA	162.110.939		162.110.939	165.599.710	54.768.127	120.157.937	71.905.969	31.979.971

XII LEGISLATURA - DISEGNI DI LEGGE E RELAZIONI - DOCUMENTI

CONTO CONSUNTIVO 19 88

PARTI II - UMITTE

CAP.	DESCRIZIONE	PREVISIONE INIZIALE	VARIAZIONI	PREVISIONE DEFINITIVA	SOMME PAGATE	SOMME IN PAGARE	TOTALE	DIVERSITÀ RISPETTO ALLA PREVISIONE	
								in +	in -
	TITOLO I - SPESE CORRENTI								
	CATEG. I - ONERI PATRIMONIALI								
	FABBRICATI:								
1001	Mantenzione e riparazione ordinaria fabbricati	4.000.000	- 717.000	3.283.000	3.282.760	---	3.282.760		240
1002	Mantenzione impianti elettrici, sanitari, cucina, riscaldamento e attrezzature varie	5.000.000	+3.090.000	8.090.000	7.995.077	---	7.995.077		4.923
1003	Polizza assicurazione antincendi e manutenzione estintori	3.500.000	-1.165.000	2.335.000	2.334.514	---	2.334.514		466
	PARCHI:								
1004	Mantenzione parco	3.500.000	+3.770.000	7.270.000	7.265.300	---	7.265.300		4.700
1005	Acquisto concimi, semi e piante	p.m.	p.m.	p.m.	---	---	---		
1006	Acquisto attrezzi e materiale vario	p.m.	p.m.	p.m.	---	---	---		
1007	Tasse comunali e canone concessione spiagge	6.000.000	+ 670.000	6.670.000	6.089.516	568.036	6.657.552		12.448
	TOTALI CATEGORIA I	22.000.000	+5.558.000	27.558.000	26.967.187	568.036	27.535.223		22.177
	CATEG. II - SPESE GENERALE								
1008	Imposte tasse e tributi vari	6.000.000	-5.800.000	200.000	185.000	---	195.000		15.000
1009	Illuminazione e forse motrice	6.000.000	- 400.000	5.600.000	5.455.100	---	5.455.100		144.900
1010	Riscaldamento	6.000.000	+2.111.000	8.111.000	8.110.223	---	8.110.223		777
1011	Consumo acqua	2.000.000	+2.840.000	4.840.000	3.819.300	600.000	4.419.300		600.700
1012	Acquisto oggetti e materiale per pulizia	8.500.000	-1.500.000	3.000.000	2.978.514	---	2.978.514		21.456
1013	Postali, telegrafiche e telefoniche	4.500.000	-1.250.000	3.250.000	2.801.300	---	2.801.300		448.700
1014	Cancelleria e stampati	1.000.000	+ 190.000	1.190.000	1.186.825	---	1.186.825		3.175
1015	Stipendi e salari al personale e contributi assicurativi e previdenziali; stipendi e salari al personale	94.000.000	+4.510.000	98.510.000	98.509.612	---	98.509.612		388

XII LEGISLATURA - DISEGNI DI LEGGE E RELAZIONI - DOCUMENTI

Magasin, PARTE III - UMCITE

CAF	DESCRIZIONE	PREVISIONE INIZIALE	VARIAZIONI	PREVISIONE DEFINITIVA	RISERVA PAGATE	RISERVA DA PAGARE	TOTALE	DIFFERENZA RISPETTO ALLA PREVISIONE	
								in	in
1016	Contributi assicurativi e previdenziali	40.000.000	+ 5.445.000	45.445.000	42.978.540	1.200.000	46.178.540		1.266.460
1017	Compensi straordinari al personale	10.000.000	+ 245.000	10.245.000	10.244.342	---	10.244.342		658
1018	Quota annuale fondo liquidazione personale	7.000.000		7.000.000	5.471.554	1.528.446	7.000.000		
1019	Rimborso spese viaggio e locomozione e assicurazione automezzo	1.200.000	- 500.000	700.000	370.518	194.320	564.918		135.162
	TOTALI CATEGORIA II	182.200.000	+ 5.891.000	188.091.000	182.130.858	3.522.766	185.653.624		2.417.376
	CATEG. III - SPESE PER MANUTENZIONE E ASSISTENZA OSPITI								
1021	Spese vitto	70.000.000	- 4.000.000	66.000.000	65.958.496	---	65.958.496		41.504
1022	Gas uso cucina	2.000.000	- 600.000	1.400.000	1.053.600	---	1.053.600		346.400
1023	Spese per lavanderia	5.200.000	+ 1.125.000	6.325.000	6.523.262	---	6.523.262		103.738
1024	Acquisto, manutenzione e riparazione arretrati ed attrezzi vari (carniere Frigo)	2.000.000	+ 10.000	2.010.000	2.007.180	---	2.007.180		2.820
1025	Ordinaria sostituzione biancheria	2.000.000	- 700.000	1.300.000	1.265.100	---	1.265.100		34.900
1026	Ordinaria sostituzione terraglie, vetri e piccoli	1.000.000	---	1.000.000	912.500	---	912.500		87.500
1027	Piccole spese di guardaroba	600.000	- 200.000	400.000	390.650	---	390.650		9.350
1028	Abbonamento radio e televisione	100.000	+ 55.000	155.000	152.385	---	152.385		2.615
1029	Servizio sanitario e prestazioni mediche sanitarie	1.200.000	---	1.200.000	---	---	---		1.200.000
1030	Acquisto medicinali e materiale sanitario	p.m.	+ 31.000	31.000	30.450	---	30.450		550
1031	Spese per la Cappella e servizio religioso	900.000	- 400.000	500.000	500.000	---	500.000		
	TOTALI CATEGORIA III	85.100.000	- 4.679.000	80.421.000	78.791.623	---	78.791.623		1.829.377

XII LEGISLATURA - DISEGNI DI LEGGE E RELAZIONI - DOCUMENTI

Mezzo: PARTE II - UNGITE

CAP	DESCRIZIONE	PREVISIONE INIZIALE	VARIAZIONI	PREVISIONE DEFINITIVA	SOMME PAGABILI	SOMME DA PAGARE	TOTALE	DIFFERENZA RISPETTO ALLA PREVISIONE	
								in	in
1013	CATEGORIA IV - <u>SPESE DIVERSE</u>	500.000	+ 370.000	870.000	786.000	---	706.000		84.000
1014	Rimborso rette non consumate	6.000.000		6.000.000	5.986.800	---	5.986.800		13.200
1015	Spese extra vitto	P.M.		P.M.		---			
1016	Spese per solennità e cerimonie	P.P.	+ 115.000	115.000	113.280	---	113.280		1.720
	Acquisto cartoline (cfr. Cap. 100) Entrate)								
	TOTALI CATEGORIA IV	6.500.000	+ 485.000	6.985.000	6.886.080	---	6.886.080		98.920
	CATEGORIA V - <u>PATRIMONIALI</u>								
1018	Manutenzione straordinaria fabbricati	2.000.000	-2.000.000	---	---	---	---		
1019	Manutenzione straordinaria impianti elettrici, sanitari, riscaldamento, cucina e varie	2.000.000	-2.000.000	---	---	---	---		
1040	Manutenzione straordinaria parco	2.500.000	-2.500.000	---	---	---	---		
	TOTALI CATEGORIA V	6.500.000	-6.500.000	---	---	---	---		
	CATEGORIA VI - <u>EXTRA PATRIMONIALI</u>								
1042	Acquisto, manutenzione riparazione mobilie corredi biancheria e attrezzi vari	1.000.000	+ 75.000	1.075.000	1.074.140	---	1.074.140		860
1043	Spese varie ed impreviste	1.000.000	+ 890.000	1.890.000	1.886.900	---	1.886.900		3.100
	TOTALE CATEGORIA VI	2.000.000	+ 965.000	2.965.000	2.961.040	---	2.961.040		3.960
	<u>FONDI RISERVA</u>								
1045	Fondi riserva per eventuali deficienze di stanseamento	2.000.000	-2.000.000	---	---	---	---		
	TOTALI FONDI RISERVA	2.000.000	-2.000.000	---	---	---	---		

XII LEGISLATURA - DISEGNI DI LEGGE E RELAZIONI - DOCUMENTI

Moque: PARTIE II - USCITE

CAP	DESCRIZIONE	PREVISIONE INIZIALE	VARIAZIONI	PREVISIONE DEFINITIVA	NUMERE PALATE	SOMME DA PAGARE	TOTALI	DIFFERENZA RISPETTO ALLA PREVISIONE:	
								in %	in
	TOTALE TITOLO I	106.500.000	- 290.000	106.210.000	297.736.799	4.090.902	101.927.590		4.392.410
	TITOLO II - USCITE IN CONTO CAPITALE								
1016	Acquisto mobili e macchine d'ufficio e attrezzi cucina		290.000	290.000	290.000	---	290.000		
	TOTALE TITOLO II		290.000	290.000	290.000	---	290.000		
	TITOLO III - PARTITE DI GIRO								
1017	Veramento ritenute su stipendi e salari al personale	20.000.000	---	20.000.000	25.074.146	1.239.529	26.312.675	6.312.675	150.000
1049	Anticipazione fondo economico	200.000	---	200.000	50.000	---	50.000		
1047	Pagamento per conto terzi	1.000.000	---	1.000.000	2.926.000	---	2.926.000		71.000
1050	Partite in conto scasso	---	---	---	65.594.957	---	65.594.957	65.594.957	
	TOTALE TITOLO III	21.200.000		21.200.000	91.615.003	1.239.529	91.973.532	71.997.532	221.000
	RISPILOGO SPESE								
	TITOLO I - SPESE EFFETTIVE	106.500.000	- 290.000	106.210.000	297.736.799	4.090.902	101.927.590		4.392.410
	TITOLO II - USCITE PER MOVIMENTO CAPITALE		290.000	290.000	290.000	---	290.000		
	TITOLO III - PARTITE DI GIRO	21.200.000	---	21.200.000	91.615.003	1.239.529	91.973.532	71.997.532	221.000
	TOTALE SPESE	129.700.000	---	129.700.000	391.650.791	5.329.331	196.991.122	71.897.532	4.616.410
	RISUMI PASSIVI 1997 E PREC.	20.420.647		20.420.647	6.719.353	13.701.294	20.420.647	---	---
	TOTALE GENERALE SPESA	150.120.647	---	150.120.647	398.371.144	19.030.625	417.401.769	71.897.532	4.616.410

XII LEGISLATURA - DISEGNI DI LEGGE E RELAZIONI - DOCUMENTI

GESTIONE DEI RESIDUI ATTIVI 1987 E PRECEDENTI

		AL 1/1/1988	SOMME RISCOSSE	RESIDUI AL 31/12/88	CONFERMATI	
1	1987	1001	Interessi su somme depositate in c/c	3.277.230	3.277.230	---
2	1987	1004	Contributo del Comitato Centrale	12.000.000	12.000.000	---
3	1987	1016	Contributi assicu- rativi e previdens- ziali	1.368.000	1.368.000	---
				16.645.230	16.645.230	---

XII LEGISLATURA - DISEGNI DI LEGGE E RELAZIONI - DOCUMENTI

GESTIONE DEI RESIDUI PASSIVI 19 87 E PRECEDENTI

N. CONTO	ANNO	CAP	D E S C R I Z I O N E	AL 1/1/88	SUMME PAGATE	RESIDUI PASSIVI ASSICURATI AL 31/12/1988	ANNULLAMENTI	RESIDUI CONFERMATI
1	1979/87	1007	Tasse Com. e omnes concessione spiaggia	4.575.824	1.575.021	---	---	---
2	1979	1008	Tasse e tributi vari	2.000.000	---	2.000.000	---	2.000.000
3	1985/87	1016	Contributi Assicurativi e Previdenziali	2.924.470	1.424.470	1.500.000	---	1.500.000
4	1981/87	1018	Quota fondo liquidazione personale	10.201.294	---	10.201.294	---	10.201.294
5	1987	1047	Ritenute su stipendi e salari	719.059	719.059	---	---	---
				20.420.647	6.719.551	13.701.294	---	13.701.294

XII LEGISLATURA - DISEGNI DI LEGGE E RELAZIONI - DOCUMENTI

CONTO DI CASSA ESERCIZIO 1998

(MILIE OMBINAIRE)

AVANZO DI CASSA AL 1.1.1998			15.955.709
<u>RISCOSSIONI :</u>	C/COMPETENZA	112.959.771	
	C/RESIDUI	16.615.210	129.604.001
<u>PAGAMENTI :</u>	C/COMPETENZA	391.551.791	
	C/RESIDUI	6.719.151	398.271.144
<u>RESIDUI ATTIVI :</u>	C/COMPETENZA	54.768.127	
	C/RESIDUI	***	54.768.127
<u>RESIDUI PASSIVI :</u>	C/COMPETENZA	5.129.111	
	C/RESIDUI	13.701.291	19.010.625
			21.986.693
			19.010.625
			2.956.068

DISAVANZO DI CASSA AL 31/12/1998

SOMMA ATTIVA

AVANZO DI AMMINISTRAZIONZ AL 31/12/1998

ASSOCIAZIONE NAZIONALE FAMIGLIE DEI CADUTI E DISPERSI IN GUERRA

CONTO CONSUNTIVO

SEZIONE DI ECONOMIA
E
AMMINISTRAZIONE
DELLA PRESSIONE
E
SICUREZZA

CONTO CONSUNTIVO DELL'ESERCIZIO 1969

XII LEGISLATURA - DISEGNI DI LEGGE E RELAZIONI - DOCUMENTI

CONTO CONSENSIVO 19 59

ALTRA P. ENTRATE

CAP	DESCRIZIONE	PREVISIONE INIZIALE	CORREZIONI	PREVISIONE DEFINITIVA	SOMME ASSOLUTE	SOMME DA RIBALZARE	DIFFERENZA RISPETTO ALLA PREVISIONE
							in %
1001	TITOLO I - ENTRATE CORRENTI CATEG. I - <u>ESGOTTI PATRIMONIALI</u> Interessi su somme depositate in c/c	4.500.000	1.500.000	6.000.000	1.426.072	1.426.072	526,072
1003	CATEG. II - <u>RETTE DI SOGGIORNO & CONTRIBUTI ORDINARI</u> Entrate derivanti dal soggiorno degli ospiti	102.500.000	25.500.000	128.000.000	276.916.950	276.916.950	31.090
1004	Contributo del Comitato Centrale	40.000.000	8.500.000	48.500.000	6.500.000	21.500.000	40.000.000
	TOTALE CATEGORIA II	144.500.000	34.000.000	178.500.000	283.416.950	298.416.950	10.281,000
1006	CATEG. III - <u>INTROITI DIVERSI</u> Offerte, obbligazioni e contributi vari	1.000.000	2.200.000	3.200.000	900.000	900.000	
1007	Entrate varie	500.000	262.000	762.000	792.000	792.000	500
1008	Penalità per rotture e guasti	---	---	---	---	---	---
1009	accrediti fornitori vari	500.000	438.000	938.000	207.124	207.124	157,124
	TOTALE CATEGORIA III	1.500.000	2.638.000	4.138.000	1.799.124	1.799.124	
1013	TITOLO II - <u>ENTRATE IN CARICO CAPITALE</u> TITOLO III - <u>PARTITE DI STATO</u> Ritenute su assegni e salari del personale	27.800.000	---	27.800.000	27.800.776	27.800.776	5,914,244
1014	Restituzione fondo anticipato all'economia	200.000	---	200.000	100.000	100.000	100,000
1015	Riscossione per s/ terzi	3.000.000	---	3.000.000	2.275.000	2.275.000	725,000
1016	Partite in conto sospeso	---	---	---	24.409,905	24.409,905	24.409,905
	TOTALE TITOLO III	31.000.000	---	31.000.000	49.165,681	49.165,681	5,244,244

XII LEGISLATURA - DISEGNI DI LEGGE E RELAZIONI - DOCUMENTI

segue: PARTE F - ENTRATE

CAP	DESCRIZIONE	PREVISIONE INIZIALE	VARIAZIONI	PREVISIONE DEFINITIVA	SOMME RINVIATE	SOMME DA RISCUOTERE	TOTALE	DIFFERENZA RISPETTO ALLA PREVISIONE	
								IN	OUT
	RIPILLOSO GENERALE DELLE ENTRATE								
	TITOLO I - ENTRATE CORRENTI	350.000.000	39.168.000	310.832.000	286.430.786	15.000.000	301.430.786	681.836	10.081.950
	TITOLO II - ENTRATE IN CONTO CAPITALE								
	TITOLO III - PARTITE DI GIRO	31.000.000		31.000.000	49.165.661		49.165.661	24.409.905	6.244.244
	TOTALE ENTRATE	381.000.000	39.168.000	341.832.000	335.596.447	15.000.000	350.596.447	25.091.741	16.327.294
	RESIDUI ATTIVI	54.768.127	269.570	54.498.557	54.498.557		54.498.557		
	TOTALE GENERALE ENTRATE	435.768.127	39.437.570	396.330.557	390.095.004	15.000.000	405.095.004	25.091.741	16.327.294

XII LEGISLATURA - DISEGNI DI LEGGE E RELAZIONI - DOCUMENTI

CONTO CONSUNTIVO 19 49

PARTI SE - UMBRINE

CAP	DESCRIZIONE	PREVISIONE INIZIALE	VARIAGIONI	PROVISIONE DEFINITIVA	RISERVE PARTE	RISERVE DA PAGARE	TUTALE	DIFFERENZA RISPETTO ALLA PREVISIONE	
								in +	in -
	TITOLO I - SPESE CORRENTI								
	CATEG. I - ONERI PATRIMONIALI								
	FABBRICATI:								
1001	Manutenzione e riparazione ordinaria fabbricati	4.000.000	+ 1.800.000	5.800.000	5.731.040	---	5.731.040	---	68.960
1002	Manutenzione impianti elettrici, sanitari, cucina, riscaldamento e attrezzature varie	8.000.000	- 1.000.000	7.000.000	6.677.924	---	6.677.924	---	122.076
1003	Polizza assicurazione incendi e manutenzione estintori	3.000.000	- 500.000	2.500.000	2.398.870	---	2.398.870	---	101.130
	PARCO:								
1004	Manutenzione parco	7.100.000	+ 100.000	7.200.000	7.140.000	---	7.140.000	---	60.000
1005	Acquisto concimi, semi e piante	p.m.	+ 300.000	300.000	187.000	---	187.000	---	113.000
1006	Acquisto attrezzi e materiale vario	p.m.	p.m.	p.m.	---	---	---	---	---
1007	Tasse comunali e canone concessione spiaggia	6.500.000	+ 400.000	6.900.000	6.236.072	368.036	6.804.108	---	95.892
	TOTALE CATEGORIA I	28.600.000	+ 1.050.000	29.650.000	28.370.906	368.036	28.938.942	---	661.098
	CATEG. II - SPESE GENERALI								
1008	Imposte tasse e tributi vari	1.000.000	---	1.000.000	340.000	---	340.000	---	660.000
1009	Illuminazione e forza motrice	6.000.000	---	6.000.000	5.925.700	---	5.925.700	---	74.300
1010	Riscaldamento	8.500.000	+ 1.700.000	10.200.000	10.155.960	---	10.155.960	---	44.040
1011	Consumo acqua	4.000.000	- 1.000.000	3.000.000	---	3.000.000	3.000.000	---	---
1012	Acquisto oggetti e materiale per Polizia	4.500.000	+ 2.700.000	7.200.000	1.860.077	---	1.860.077	---	139.923
1013	Postali, telegrafiche e telefoniche	4.500.000	---	4.500.000	4.492.800	---	4.492.800	---	207.200
1014	Cancelletta e stampati	1.200.000	---	1.200.000	1.211.470	---	1.211.470	---	88.510
1015	Stipendi e salari al personale e contributi assicurativi e previdenziali: stipendi e salari al personale	110.000.000	+ 19.000.000	129.000.000	90.627.664	---	90.627.664	---	1.372.336

XII LEGISLATURA - DISEGNI DI LEGGE E RELAZIONI - DOCUMENTI

Legge: PARTS II - USCITE

CAF	DESCRIZIONE	PREVISIONE INIZIALE	VARIAZIONI	PREVISIONE DEFINITIVA	SUMME PAGATE	SUMME DA PAGARE	TOTALE	DIFFERENZA RISPETTO ALLA PREVISIONE
								in + in -
1016	Contributi assicurativi e previdenziali	50.000.000	-12.000.000	38.000.000	33.580.744	1.419.256	37.000.000	1.000.000
1017	Compensi straordinari al personale	10.000.000	+ 2.300.000	12.300.000	12.284.456	---	12.284.456	15.544
1018	Quota annuale fondo liquidazione personale	8.500.000	- 1.700.000	6.800.000	4.789.919	2.010.081	6.800.000	---
1019	Rimborso spese viaggio e locomozione e assicurazione automezzo	1.000.000	+ 500.000	1.500.000	1.498.370	---	1.498.370	1.630
	TOTALE CATEGORIA II	409.300.000	-10.900.000	398.400.000	387.100	6.429.337	398.400.000	3.603.563
	CATEG. III - SPESE PER MANUTENZIONE E ASSISTENZA OSPITI							
1021	Spese vitto	75.000.000	- 2.000.000	73.000.000	72.276.365	---	72.276.365	723.635
1022	Gas uso cucina	2.000.000	- 300.000	1.700.000	1.287.000	---	1.287.000	413.000
1023	Spese per lavanderia	7.600.000	- 1.000.000	6.600.000	6.453.820	---	6.453.820	146.180
1024	Acquisto, manutenzione e riparazione Arredati e accessori vari (carniere frigo)	2.000.000	+ 1.100.000	3.100.000	3.184.150	---	3.184.150	115.950
1025	Ordinaria sostituzione biancheria	2.000.000	- 2.000.000	---	---	---	---	---
1026	Ordinaria sostituzione terraglia, vetriere	1.100.000	+ 50.000	1.150.000	1.107.850	---	1.107.850	42.150
1027	Piccole spese di guardaroba	600.000	- 500.000	100.000	19.000	---	19.000	81.000
1028	Abbonamento radio e televisione	200.000	---	200.000	165.750	---	165.750	34.250
1029	Spese di rappresentanza	1.200.000	- 1.200.000	---	---	---	---	---
1030	Acquisto medicinali e materiale sanitario	P.M.	107.000	107.000	45.900	---	45.900	61.100
1031	Spese per la Cappella e servizio religioso	900.000	- 400.000	500.000	500.000	---	500.000	---
	TOTALI CATEGORIA III	92.600.000	+ 5.943.000	98.543.000	95.039.835	---	95.039.835	1.617.165

XII LEGISLATURA - DISEGNI DI LEGGE E RELAZIONI - DOCUMENTI

segue: PARTIV II - UNGHIE

CAP.	DESCRIZIONE	PREVISIONE INIZIALE	VARIAZIONI	PREVISIONE DEFINITIVA	SOMME PAGATE	SOMME DA PAGARE	TOTALE	DIFFERENZA RISPETTO ALLA PREVISIONE	
								in %	in %
	CATEGORIA IV - SPESE DIVERSE								
1033	Riborsio rette non consumate	1.000.000	---	1.000.000	490.000	---	490.000		510.000
1034	Spese extra vitto	7.000.000	+ 1.300.000	8.300.000	8.710.252	---	8.710.252		69.748
1035	Spese per solennità e cerimonie	P.M.	---	P.M.	---	---	---		---
1036	Acquisto cartoline	---	+ 75.000	75.000	71.400	---	71.400		3.600
	TOTALI CATEGORIA IV	8.000.000	+ 1.375.000	9.375.000	9.271.652	---	9.271.652		503.348
	CATEGORIA V - PATRIMONIALI								
1038	Manutenzione straordinaria fabbricati	2.000.000	+ 2.000.000	---	---	---	---		---
1039	Manutenzione straordinaria impianti elettrici, sanitari, riscaldamento, cucina e var	2.000.000	+ 1.000.000	1.000.000	968.244	---	968.244		31.756
1040	Manutenzione straordinaria parco	2.500.000	+ 2.500.000	---	---	---	---		---
	TOTALI CATEGORIA V	6.500.000	+ 5.500.000	1.000.000	968.244	---	968.244		31.756
	CATEGORIA VI - SETTA FATTORIALI								
1042	Acquisto, manutenzione riparazione mobilio	1.000.000	+ 1.300.000	2.300.000	2.771.150	---	2.771.150		28.650
1043	Corredi biancheria e attrezzi vari	2.000.000	+ 800.000	2.800.000	2.176.950	---	2.176.950		23.050
	TOTALI CATEGORIA VI	3.000.000	+ 2.100.000	5.000.000	4.948.100	---	4.948.100		51.700
	FONDI RISERVA								
1045	Fondi riserva per eventuali deficienze di stanziamento	2.000.000	+ 2.000.000	---	---	---	---		---
	TOTALI FONDI RISERVA	2.000.000	+ 2.000.000	---	---	---	---		---

XII LEGISLATURA - DISEGNI DI LEGGE E RELAZIONI - DOCUMENTI

segue: PARTE II - USCITE

C.A.F.	DESCRIZIONE	PREVISIONI INIZIALI	VARIAZIONI	PREVISIONE DEFINITIVA	SOMME PAGATE	SOMME DA PAGARE	TOTALE	DIFFERENZA ASPETTO ALLA PREVISIONE	
								in L.	in S.
	TOTALE TITOLO I	150.000.000	-19.468.000	130.532.000	296.986.037	6.977.373	101.983.410		6.548.590
1046	TITOLO II - USCITE IN CORSO CAPITALE Acquisto mobili e macchine d'ufficio e attrezzi cucina	P.R.	+ 100.000	100.000	297.500	---	297.500		2.500
	TOTALI TITOLO II		+ 100.000	100.000	297.500	---	297.500		2.500
1047	TITOLO III - PARTITE DI GIRO Versamento ritenute su stipendi e salari al personale	27.800.000	---	27.800.000	22.180.756	---	22.180.756		5.419.244
1048	Anticipazione Fondo economato	200.000	---	200.000	100.000	---	100.000		100.000
1049	Pagamento per conto terzi	3.000.000	---	3.000.000	2.275.050	---	2.275.000		725.000
1050	Partite in conto sospeso	---	---	---	24.409.905	---	24.409.905		24.409.905
	TOTALI TITOLO III	31.000.000	---	31.000.000	49.165.661	---	49.165.661		6.244.244
	<u>RIPILOGO SPESE</u>								
	TITOLO I - SPESE EFFETTIVE	150.000.000	-19.468.000	130.532.000	296.986.037	6.977.373	101.983.410		6.548.590
	TITOLO II - USCITE IN CORSO CAPITALE	P.R.	+ 100.000	100.000	297.500	---	297.500		2.500
	TITOLO III - PARTITE DI GIRO	31.000.000	---	31.000.000	49.165.661	---	49.165.661		6.244.244
	TOTALI SPESE	181.000.000	-19.168.000	161.832.000	346.449.198	6.977.373	153.446.571		12.795.334
	RESIDUI PASSIVI 88 e PRECEDENTI	19.030.625	---	19.030.625	5.375.475	13.655.150	19.030.625		
	TOTALE GENERALE SPESE	400.030.625	-19.168.000	380.862.625	351.824.673	20.632.523	172.477.196		12.795.334

XII LEGISLATURA - DISEGNI DI LEGGE E RELAZIONI - DOCUMENTI

GESTIONE DEI RESIDUI ATTIVI 1949 E PRECEDENTI

N. CUNTO	ANNO	CAP	D E S C R I Z I O N E	AL 1/1/49	SOMME RESCUSE	RESIDUI ATTIVI ESISTENTI AL 31/12/49	ANNULLAMENTI	RESIDUI CONFERMATI
		1016	Partite in conto sospeso	54.768.127	54.498.537		269.570
			TOTALI	54.768.127	54.498.537		269.570

XII LEGISLATURA - DISEGNI DI LEGGE E RELAZIONI - DOCUMENTI

GESTIONE DEI RESIDUI PASSIVI 1988 E PRECEDENTI

N. CONTO	ANNO	CAP	D E S C R I Z I O N E	AL 1/1/1989	SOMME PAGATE	RESIDUI PASSIVI ESISTENTI AL 31/12/1989	ANNULLAMENTI	RESIDUI CONSERVATI
1	1988	1007	Tasse Comunali e canone concessione viaggio	568.036	568.036	---	---	---
2	1987	1008	Tasse e tributi vari	2.000.000	1.160.000	840.000	---	840.000
3	1988	1011	Consumo acqua	600.000	579.900	20.100	---	20.100
4	1987/88	1016	Contributi Assicurativi e Previdenziali	4.700.000	1.634.690	1.065.310	---	1.065.310
5	1987/88	1018	Quota annuale fondo liquidazione personale	11.729.740	---	11.729.740	---	11.729.740
6	1988	1019	Rimborso spese viaggio e locomozione e assicurazione automezzo	194.140	194.140	---	---	---
7	1988	1047	Veramento ritenute su stipendi e salari al personale	1.238.529	1.238.529	---	---	---
TOTALI				19.010.025	5.375.475	13.635.150	---	13.635.150

XII LEGISLATURA - DISEGNI DI LEGGE E RELAZIONI - DOCUMENTI

CONTO DI CASSA ESERCIZIO 1939

Redazione: Roma, 1940

DISAVANZO DI CASSA AL 1/1/39 69

RESIDUI ATTIVI :

0/COMPENSAZIONE
0/RESIDUI

133.336.447
34.435.557

167.901.994
390.095.004

PAGAMENTI :

0/COMPENSAZIONE
0/RESIDUI

146.449.193
5.375.875

151.825.068

RESIDUI ATTIVI :

0/COMPENSAZIONE
0/RESIDUI

15.000.000

AVANZO DI CASSA

5.488.397

RESIDUI PASSIVI :

0/COMPENSAZIONE
0/RESIDUI

6.997.373
13.655.130

SOPRA ATTIVITÀ

20.485.897

DISAVANZO DI APPORTAZIONE

193.626

RISULTATO DELLA GESTIONE

ENTRATE DI COMPETENZA	350.596.447
USCITE DI COMPETENZA	353.446.571
	<hr/>
RISULTATO DELLA GESTIONE FINANZIARIA 1989	2.850.124
	=====

ASSOCIAZIONE NAZIONALE FAMIGLIE DEI CADUTI E DISPERSI IN GUERRA

MINISTERO DEL ROVERE - VILLA TRIESTE

ESERCIZIO

CONTO CONSUNTIVO DELL'ESERCIZIO 19⁹⁰

XII LEGISLATURA - DISEGNI DI LEGGE E RELAZIONI - DOCUMENTI

CONTO CONSUNTIVO 19 no

PARTI P. - ENTRATE

CAP	DESCRIZIONE	PREVISIONI INIZIALI	VARIAZIONI	PREVISIONE DEFINITIVA	SOMME RINVIATE	SOMME DA RISCOUERE	TOTALE	DIFFERENZA RISPETTO ALLA PREVISIONE	
								in +	in -
1001	TITOLO I - Entrate correnti Cassa. I - <u>Redditi Patrimoniali</u> Interessi su somme amministrative in c/c	5.000,000	5.000,000	5.000,000	779.701		779.701	279.701	
1003	Cassa. II - Retta di sciolimento e contributi ordinari								
1004	Entrate derivanti dal sezionamento degli ospiti Contributo della Sede Centrale per spese correnti	315.500,000 79.000,000	15.000,000 15.000,000	300.500,000 70.000,000	300.413,200 56.500,000		300.413,200 56.500,000		86.800 13.500,000
	TOTALE CATEGORIA II	310.500,000	30.000,000	370.500,000	376.913,200		376.913,200		13.586,800
1006	Cassa. III - <u>Introiti diversi</u>	3.600,000	1.210,000	5.110,000	5.710,000		5.710,000	400,000	
1007	Offerte, obbligazioni e contributi vari	500,000	4.000,000	5.166,000	5.318,869	160,000	5.478,869	12.869	
1008	Entrate varie								
1009	Penalità per rotture e guasti								
1000	Accrediti fornitori vari	500,000	150,000	650,000	30,302		30,302		19,699
	TOTALE CATEGORIA III	4.600,000	6.210,000	10.810,000	11.067,171	160,000	11.227,171	412,869	19,699
2001	TITOLO II - <u>Entrate in conto "utilità"</u> Sovvenzione Sede Centrale per spese in conto passivo	70.000,000	10.000,000	100.000,000	66.216,379	2.395,421	68.611,800		31.184,200
3011	TITOLO III - <u>Partite di giro</u> Ritenute su assegni e salari del personale	32.000,000		32.000,000	31.177,980		31.177,980		822,020
3014	Restituzione fondo anticipato all'eroe nome	200,000		200,000	100,000		100,000		100,000

XII LEGISLATURA - DISEGNI DI LEGGE E RELAZIONI - DOCUMENTI

Reg. P. PARTE 2 - ENTRATE

CAP	DESCRIZIONE	PREVISIONI INIZIALI	VARIAZIONI	PREVISIONI DEFINITIVE	SUMME RINVIATE	SUMME DA RIBALZARE	TUTALI	DEFICENZA RISPETTO ALLA PREVISIONE	
								in +	in -
3015	Riscossione per conto terzi	3.000.000		3.000.000	3.030.000		3.030.000	30.000	
3016	Partite in c/ sospeso	P.M.		P.M.	96.080.626		96.080.626	96.080.626	
	TOTALE TITOLO III	35.000.000		35.000.000	130.388.606		130.388.606	96.110.626	922.020
	<u>RIEPILOGO GENERALE ENTRATE</u>								
	TITOLO I - ENTRATE CORRENTI	347.600.000	34.234.000	381.834.000	368.760.072	160.000	368.920.072	692.570	13.606.468
	TITOLO II - ENTRATE C/CAPISALE	70.000.000	10.000.000	80.000.000	66.216.379	2.395.421	68.611.800		31.388.200
	TITOLO III - PARTITE DI GIRO	15.000.000		15.000.000	130.388.606		130.388.606	96.110.626	922.020
	TOTALE ENTRATE TIT. I - II - III -	432.600.000	44.234.000	476.834.000	565.365.057	2.555.421	567.920.478	96.803.196	45.916.718
	RESIDUI ATTIVI	15.000.000		15.000.000	15.000.000		15.000.000		
	TOTALE GENERALE ENTRATE	467.600.000	44.234.000	511.834.000	580.365.057	2.555.421	582.920.478	96.803.196	45.916.718

XII LEGISLATURA - DISEGNI DI LEGGE E RELAZIONI - DOCUMENTI

CONTO CONSUNTIVO 1966

PARTI II - UCCHE

CAP.	DESCRIZIONE	IMMISSIONI INIZIALI	VALUTAZIONI	DIVISIONI DEFINITIVE	SOMMI PAGATI	SOMMI DA PAGARE	TOTALI	DIFFERENZA RISPETTO ALLA PREVIST.	
								in +	in -
	DISAVANZO DI AMMINISTRAZIONE PREPAGATO								
	TITOLO I - Spese correnti								
	Categ. I - <u>Oneri patrimoniali</u>								
	Fabbricati:								
1001	Manutenzione e riparazione ordinaria fabbricati	4.000.000	400.000	3.600.000	3.507.763		3.507.763		92.237
1002	Manutenzione impianti elettrici, sanitari, cucina, riscaldamento e attrezzature varie	8.000.000	1.800.000	6.200.000	6.143.041		6.143.041		56.959
1003	Polizza assicurazione incendi e manutenzione estintori	3.000.000	700.000	2.300.000	3.627.470		3.627.470		2.530
	Parco:								
1004	Manutenzione parco	7.100.000	700.000	6.400.000	8.173.192		8.173.192		1.808
1005	Acquisto concimi, semi e piante	p.m.	400.000	400.000	418.600		418.600		31.400
1006	Acquisto attrezzi e materiale vario	p.m.							
1007	Tasse comunali e canone concessione脾ezzia	6.500.000	1.514.000	5.000.000	10.014.376		10.014.376	376	
	TOTALE CATEGORIA I	26.000.000	5.064.000	20.936.000	31.884.443		31.884.442	376	184.934
	Categ. II - <u>Spese Generali</u>								
1008	Imposte tasse e tributi vari	1.000.000		1.000.000	623.000		623.000		377.000
1009	Illuminazione e forza motrice	6.000.000	1.400.000	4.600.000	7.304.000		7.304.000		1.006.000
1010	Riscaldamento	8.000.000	1.100.000	6.900.000	12.586.897		12.586.897		13.103
1011	Consumo acqua	4.000.000		4.000.000	2.534.300		2.534.300		1.465.700
1012	Acquisto oggetti e materiale per pulizia	4.500.000		4.500.000	4.440.767		4.440.767		59.233
1013	Postali, telegrafiche e telefoniche	4.000.000		4.000.000	3.043.615		3.043.615		10.385

XII LEGISLATURA - DISEGNI DI LEGGE E RELAZIONI - DOCUMENTI

Organo: PARTE II - UMBRE

C/C	DESCRIZIONE	PULVISCO IN UO	VALUTAZ.	INDICAZIONI SPECIFICHE	SOMME PAGABILI	SOMME DA INCASSARE	TOTALE	SOPREAVANZA RISPOSTA ALLE PERSECUZIONI	
								1974	1975
1014	Cancelleria e stampa	3.000,000	3.000,000	3.000,000	3.000,000		3.000,000		25,250
1015	Stipendi e salari al personale e contributi assicurativi e previdenziali: fondi e salari al personale	310,000,000	4,000,000	314,000,000	315,566,393		315,566,393	1,566,393	
1016	Contributi assicurativi e previdenziali	50,000,000		50,000,000	46,566,300		46,566,300		3,433,700
1017	Comitati straordinari al personale	30,000,000	2,000,000	32,000,000	17,000,000		17,000,000		22,515
1018	Quota annuale fondo liquidazione personale	4,000,000		4,000,000	4,462,375	2,160,000	7,050,000		1,450,000
1019	Rimborso spese viaggio e locazione e assicurazione automobile	3,000,000		3,000,000	55,670		905,670		94,330
	TOTALE categoria II	309,000,000	9,000,000	318,000,000	317,069,070	2,160,000	319,229,070	1,566,393	2,980,390
1021	Categoria III - Spese per manutenzione e cancelleria CNPIT	94,000,000		94,000,000	94,000,000		94,000,000		480,000
1022	Spese vitto	2,000,000		2,000,000	2,000,000		2,000,000	150,000	
1023	Gas uso cucina	7,000,000	3,000,000	10,000,000	7,400,351		7,400,351		1,312,649
1024	Manutenzione e riparazione ordinaria: Arredi ed attrezzi vari (cattiera friso)	3,000,000	3,000,000	6,000,000	3,000,000		3,000,000		2,875
1025	Ordinaria sostituzione biancheria	2,000,000	2,000,000	4,000,000	2,000,000		2,000,000		2,900
1026	Ordinaria sostituzione terrapietra, vetreria	1,000,000	1,000,000	2,000,000	1,000,000		1,000,000		26,400
1027	Piccole spese di quarantena	600,000		600,000					
1028	Abbonamento radio e televisione	300,000		300,000	307,840		307,840		22,160
1029	Spese di rappresentanza	1,000,000		1,000,000					

XII LEGISLATURA - DISEGNI DI LEGGE E RELAZIONI - DOCUMENTI

Art. 103 - Uscite

Cap	DESCRIZIONE	PREVISIONI INIZIALI	VARIAZIONI	PREVISIONE DEFINITIVA	MONTI FACILI	SOMME DA PAGARE	TUTALI	DIFFERENZA RISPETTO ALLA PREVISIONE	
								in +	in -
1030	Acquisto medicinali e materiale sanitario	P.m.	70.000	70.000	66.610		66.610		3.390
1031	Spese per la Cappella e servizio religione	500.000		500.000	500.000		500.000		
	TOTALE CATEGORIA III	94.000.000	70.000	101.500.000	101.579.936		101.979.936	158.000	1.868.064
1033	Categ. IV - Spese diverse	1.000.000		510.000	528.000		528.000		2.000
1034	Rimborso rette non consumate		470.000						
1035	Spese extra vitto	8.000.000	4.100.000	12.100.000	11.270.323		11.270.323		829.677
1036	Spese per solennità e cerimonie	P.m.		P.m.					
	Acquisto cartoline (cfr. Cap. 1003 Entrate)	P.m.	12.000	125.000	123.740		123.740		1.240
	TOTALE CATEGORIA IV	9.000.000	3.775.000	12.775.000	11.922.083		11.922.083		832.917
1038	Categ. V - <u>Patrimoniali</u>	P.m.		P.m.					
1039	Manutenzione straordinaria fabbricati								
	Manutenzione straordinaria impianti elettrici, sanitari, riscaldamento, cucina e varie								
1040	Manutenzione straordinaria parco	2.500.000	1.020.000	3.520.000	3.516.500		3.516.500		3.500
	TOTALE CATEGORIA V	2.500.000	1.020.000	3.520.000	3.516.500		3.516.500		3.500
1042	Categ. VI - <u>Extra Patrimoniali</u>	P.m.		P.m.					
	Acquisto, manutenzione riparazione mobili, corredi biancheria e attrezzi vari								
1043	Spese varie ed impreviste	1.000.000	2.550.000	3.550.000	3.460.170		3.460.170		89.830
	TOTALE CATEGORIA VI	1.000.000	2.550.000	3.550.000	3.460.170		3.460.170		89.830

XII LEGISLATURA - DISEGNI DI LEGGE E RELAZIONI - DOCUMENTI

Budget. PARTE II - UCCENT

CAP	DESCRIZIONE	IMPREVISTI INDAGATI	VARIANZE	PREVISIONE DEFINITIVA	SUNTI PAGARE	SUNTI DA PAGARE	TOTALE	DIFFERENZA RISPETTO ALLA PREVISIONE	
								in +	in -
1045	- FONDI RISERVA - Fondi riserva per eventuali deficienze di stanziamento	2.000.000	2.000.000						
	TOTALE FONDI RISERVA	2.000.000	2.000.000						
	TOTALI TITOLO I	147.600.000	147.600.000	381.834.000	370.432.103	2.187.025	372.619.128	1.724.769	10.939.641
2046	TITOLO II - Uccide in C/ Capitali Acquisto mobili e macchine d'ufficio e attrezzi vari	40.000.000		40.000.000	21.334.817		21.334.817		18.665.183
2047	Lavori di ripristino e manutenzione straordinaria	30.000.000	30.000.000	60.000.000	47.276.983		47.276.983		12.723.017
	TOTALI TITOLO II	70.000.000	30.000.000	100.000.000	68.611.800		68.611.800		31.368.200
3047	TITOLO III - Partite di Giro Versamento ritenute su stipendi e salari al personale	32.000.000		32.000.000	31.177.940		31.177.940		822.020
3048	Anticipazione fondo economato	200.000		200.000	100.000		100.000		100.000
3049	Pagamento per conto terzi	3.000.000		1.000.000	3.030.000		3.030.000	30.000	
3050	Partite in conto sospeso	r.p.		35.200.000	96.086.626		96.086.626	96.086.626	
	TOTALI TITOLO III	35.200.000		35.200.000	130.388.606		130.388.606	96.110.626	922.020
	RIFILICCO OPERE								
	TITOLO I	147.600.000	34.200.000	381.834.000	370.432.103	2.187.025	372.619.128	1.724.769	10.939.641
	TITOLO II	70.000.000	30.000.000	100.000.000	68.611.800		68.611.800		31.368.200
	TITOLO III	35.200.000		35.200.000	130.388.606		130,388,606	96,110,626	922,020
	TOTALI OPERE	152.800.000	64.200.000	317.000.000	569.432.509	2.187.025	571.619.534	97.835.395	43.249.864

XII LEGISLATURA - DISEGNI DI LEGGE E RELAZIONI - DOCUMENTI

Segue: PARTE II - UCCITE

C.F.	DESCRIZIONE	PREVISIONI INIZIALI	AVVIGLIATA	PREVISIONI DEFINITIVE	SOBRI PAGATE	SOMME DA PAGARE	TOTALE	DIFFERENZA RISPETTO ALLA PREVISIONE	
								in L.	in M.
	REVENI PASSIVI IN PROCEDURA	00.000.000		00.000.000	568.000	20.004.480	20.552.520		
	TOTALE GENERALE SPESE	473.000.000	473.000.000	570.000.000	570.000.000	22.271.512	592.272.057	97.615.395	43.240.863

XII LEGISLATURA - DISEGNI DI LEGGE E RELAZIONI - DOCUMENTI

GESTIONE DEI RESIDUI ALIVI 1965 E PRECEDENTI

N. CONTI	ANNO	CAI	D E S C R I Z I O N E	ACQUISIZIONE	SOMME RESIDUE	RESIDUI RESIDUI PENDENTI AL 31/12/65	ANNULAMENTI	RESIDUI CONSERVATI
1	1964	1004	Contributi sede Central	15.000,000	15.000,000	000	000	000

XII LEGISLATURA - DISEGNI DI LEGGE E RELAZIONI - DOCUMENTI

GESTIONE DEI RESIDUI PASSIVI 1980 E PRECEDENTI

N. CONTO	ANNO	CAP	U. L. C. R. E. / I. V. N. I.	AL 31/12/80	SOMME PAGATE	RESIDUI PASSIVI ESISTENTI AL 31/12/80	ANNULLAMENTI	RESIDUI CONSERVATI
1	1987	1008	Tasse e Tributi: vari	840.000		840.000		840.000
2	1986/89	1011	Contributi scuola	3.020.100		3.020.100		3.020.100
3	1987/88/89	1016	Contributi assistenziali e previdenziali	2.484.566		2.484.566		2.484.566
4	1987/88/89	1018	Quota annuale fondo dispendio personale	13.739.821		13.739.821		13.739.821
5	1989	1007	Tasse Comunali	568.036		568.036		568.036
			TOTALE	20.652.523	568.036	20.684.487		20.684.487

XII LEGISLATURA - DISEGNI DI LEGGE E RELAZIONI - DOCUMENTI

CUNTO DI CASSA ESERCIZIO 1980

AVANZO DI CASSA AL 1/1/80			5.488.897
<u>RISCONVOLZIONI:</u>			
C/COMPETENZA	475.365.057		
C/RESIDUI	15.000.000		590.365.057
<u>PACIAMENTI:</u>			
C/COMPETENZA	568.172.600		
	59.810.310		570.000.545
<u>RESIDUI ATTIVI:</u>			
COMPETENZA	2.555.421		
		AVANZO DI CASSA	15.883.409
<u>RESIDUI PASSIVI:</u>			
C/COMPETENZA	2.187.236		
C/RESIDUI	1.274.487	SOMMA ATTIVA	16.408.830
			22.271.512
			3.062.682
		DISAVANZO DI AMMINISTRAZIONE
<u>RIEQUILIBRIO DELLA GESTIONE 1980</u>			
PERMANE E COMPETENZA			567.920.478
SOPRA DI COMPETENZA			571.619.534
		DISAVANZO DELLA GESTIONE 1980	3.699.056

ASSOCIAZIONE NAZIONALE FAMIGLIE DEI CADUTI E DISPERSI IN GUERRA

GESTIONE FINANZIARIA CASA DI SOGGIORNO "VILLA WINSTE" SIMIONE

CONTO CONSUNTIVO DELL'ESERCIZIO 1991

XII LEGISLATURA - DISEGNI DI LEGGE E RELAZIONI - DOCUMENTI

CONTO CONSUNTIVO 19 91

PARTE I - ENTRATE

CAP	DESCRIZIONE	PREVISIONE INIZIALE	VARIAZIONI	PREVISIONE DEFINITIVA	SOMME RISCOSE	SOMME DA RISCOUTERE	TOTALE	DIFFERENZA RISPETTO ALLA PREVISIONE	
								in *	in **
1001	TITOLO I - <u>Entrate correnti</u> Categ. I - <u>Redditi patrimoniali</u> Interessi su somme depositate in c/c	2.500.000	- 2000000	500.000	283.116		283.116		216.884
1003	Categ. II - <u>Rette di soggiorno e contributi ordinari</u> Entrate derivanti dal soggiorno degli ospiti	320.000.000	- 2700000	317.300.000	310.584.100		310.584.100		6.715.900
1004	Contributo della Sede Centrale per spese correnti	80.000.000	- 40000000	40.000.000	40.000.000		40.000.000		
	Totale Categoria II	400.000.000	- 42700000	357.300.000	350.584.100		350.584.100		6.715.900
1005	Categ. III - <u>Intratti diversi</u> Offerte, obbligazioni e contributi vari	3.600.000	+ 1395000	4.995.000	4.936.000		4.936.000		59.000
1007	Entrate varie	500.000	+ 2105000	2.605.000	2.762.550		2.762.550		157.550
1008	Penalità per rotture e guasti	p.m.		p.m.					
1009	Accrediti fornitori vari	500.000	+ 530000	1.030.000	1.026.825		1.026.825		3.175
	Totale Categoria III	4.600.000	+ 4030000	8.630.000	8.725.375		8.725.375		62.175
1001	TITOLO II - <u>Entrate in conto capitale</u> Sovvenzione Sede Centrale per spese in conto capitale	60.000.000	+ 42000000	102.000.000	75.000.000	26.860.230	101.860.230		139.770
1003	TITOLO III - <u>Partite di giro</u> Ritenute su assegni e salari del personale	32.000.000		32.000.000	33.451.943		33.451.943		1.451.943

XII LEGISLATURA - DISEGNI DI LEGGE E RELAZIONI - DOCUMENTI

segue: PARTE B - ENTRATE

CAP	DESCRIZIONE	PREVISIONE INIZIALE	VARIAZIONI	PREVISIONE DEFINITIVA	SOMME RESOSE	SOMME DA RISCUTTERE	TOTALE	DIFFERENZA RISPETTO ALLA PREVISIONE	
								in +	in -
1014	Restituische fondo ammortato all'Esercizio	200.000		200.000	200.000		200.000		
1015	Raccomode per conto terzi	3.000.000		3.000.000	3.032.000		3.032.000		32.000
1016	Partite in c/sospeso	p.m.		3.263.500	3.263.500		3.263.500		3.263.500
	TOTALE TITOLO II:	35.200.000		35.200.000	39.947.443		39.947.443		4.747.443
	<u>RIEPILOGO GENERALE ENTRATE</u>								
	TITOLO I - Entrate Correnti:	407.100.000	- 406700000	366.430.000	3.792.591		359.592.591		157.550
	TITOLO II - Entrate in conto capitale	60.000.000	420000000	102.000.000	11.500.000	26.860.230	101.860.230		139.770
	TITOLO III - Partite di giro	35.200.000		35.200.000	39.947.443		39.947.443		4.747.443
	TOTALE ENTRATE	502.300.000	+ 1330000	503.630.000	474.540.034	26.860.230	501.400.264		4.904.993
	RESIDUI ATTIVI	2.555.421		2.555.421	2.555.421		2.555.421		
	TOTALE GENERALE ENTRATE	504.855.421	+ 1330000	506.185.421	477.095.455	26.860.230	503.955.685		4.904.993

XII LEGISLATURA - DISEGNI DI LEGGE E RELAZIONI - DOCUMENTI

CONTO CONSUNTIVO 1991

PARTE II - USCITE

CAP	DESCRIZIONE	PREVISIONE INIZIALE	VARIAZIONI	PREVISIONE DEFINITIVA	SOMME PAGATE	SOMME DA PAGARE	TOTALE	DIFFERENZA RISPETTO ALLA PREVISIONI	
								in +	in -
	TITOLO I - Spese correnti								
	Categ. I - Oneri patrimoniali								
1001	Manutenzione e riparazione ordinaria fabbricati	4.000.000	- 4000000	--	--	--	--		108.838
1002	Manutenzione impianti elettrici, sanitari, cucina, riscaldamento e attrezzature varie	8.000.000	+ 1500000	9.500.000	9.391.162		9.391.162		23.660
1003	Polizza assicurazione antincendi e manutenzione estintori	3.500.000	- 600000	2.900.000	2.876.340		2.876.340		17.200
1004	Manutenzione parco	7.500.000	- 200000	7.300.000	7.282.800		7.282.800		--
1005	Acquisto concimi, semi e piante	500.000	- 500000	--	--		--		--
1006	Acquisto attrezzi e materiale vario	p.m.		p.m.	--		--		--
1007	Tasse comunali e canone concessione spiaggia	10.000.000	+ 5200000	15.200.000	15.123.369		15.123.369		76.631
	Totale Categoria I	33.500.000	+ 1400000	34.900.000	34.673.671		34.673.671		226.179
	Categ. II - Spese Generali								
1008	Imposte tasse e tributi vari	1.000.000	+ 350000	1.350.000	1.161.600		1.161.600		188.400
1009	Illuminazione e forza motrice	8.500.000		8.500.000	8.120.800		8.420.200		79.800
1010	Riscaldamento	14.000.000	+ 2500000	16.500.000	15.410.137		16.410.137		89.863
1011	Consumo acqua	4.000.000	+ 1330000	5.330.000	1.382.600	3.000.000	4.382.600		947.400
1012	Acquisto oggetti e materiale per pulizia	4.500.000	- 4100000	400.000	354.216		354.216		45.784
1013	Postali, telegrafiche e telefoniche	4.500.000		4.500.000	4.046.050		4.046.050		493.950
1014	Cancelleria e stampati	1.500.000	- 500000	1.000.000	820.750		820.750		179.250
1015	Stipendi e salari al personale e contributi assicurativi e previdenziali: stipendi e salari al personale	130.000.000	- 12900000	117.100.000	114.027.934		114.027.934		3.072.066
1016	Contributi assicurativi e previdenziali	60.000.000	- 7000000	53.000.000	49.834.707		49.834.707		3.165.293
1017	Compensi straordinari al personale	17.000.000	+ 800000	17.800.000	17.823.672		17.823.672	23.672	--
1018	Quota annuale fondo liquidazione al personale	10.000.000	- 2000000	8.000.000	5.048.965	2.300.000	7.348.965		651.035

XII LEGISLATURA - DISEGNI DI LEGGE E RELAZIONI - DOCUMENTI

Segue: PARTE II - USCITE

CAP.	DESCRIZIONE	PREVISIONE INIZIALE	VARIAZIONI	PREVISIONE DEFINITIVA	SOMME PAGATE	SOMME DA PAGARE	TOTALE	DIFFERENZA RISPETTO ALLA PREVISIONE	
								in +	in -
1019	Rimborso spese viaggio locomozione e assicurazione automezzo Totale Categoria II	1.500.000 256.500.000	11.000.000 2262.000.000	400.000 211.880.000	297.000 219.627.811	5.100.000	297.000 224.927.811	21.672	101.000 8.275.811
1021	Categ. III - Spese per manutenzione e assistenza ospiti								
1021	Spese vitto	80.000.000	1.000.000	67.000.000	66.815.064		66.815.064		184.936
1022	Gas uso cucina	2.500.000		2.500.000	1.992.000		1.992.000		508.000
1023	Spese per lavanderia	8.500.000	1200.000	7.300.000	6.598.318		6.598.318		701.682
1024	Manutenzione e riparazione ordinaria arredi ed attrezzi vari (carniera frigo)	2.000.000	700.000	2.000.000	1.389.130		1.389.130		611.870
1025	Ordinaria sostituzione biancheria	2.000.000	850.000	1.300.000	1.277.480		1.277.480		22.520
1026	Ordinaria sostituzione terraglia, vetrezza	1.100.000	500.000	270.000	214.800		214.800		35.200
1027	Piccole spese di guardaroba	600.000	500.000	50.000	50.000		50.000		
1028	Abbonamento radio e televisione	200.000	5000	205.000	201.760		201.760		3.240
1029	Spese di rappresentanza	1.200.000	1000000	200.000	19.750		19.750		80.250
1030	Acquisto medicinali e materiale sanitario	p.m.	45000	45.000	34.500		34.500		10.500
1031	Spese per la Cappella e servizio religioso	500.000		500.000	300.000		300.000		200.000
	Totale Categoria III	98.600.000	17250000	81.360.000	79.991.802		79.991.802		2.118.198
1033	Categ. IV - Spese diverse								
1033	Rimborso rette non consumate	1.000.000		1.000.000	952.000		952.000		48.000
1034	Spese extra vitto	10.000.000	6800000	3.200.000	3.116.233		3.116.233		83.767
1035	Spese per solennità e cerimonia	p.m.		p.m.					
1036	Acquisto cartoline (cfr. Sup. 100) Entrate	150.000		150.000	146.370		146.370		3.630
	Totale Categoria IV	11.150.000	6800000	4.150.000	4.214.603		4.214.603		135.397
1035	Categ. V - Patrimoniali								
1035	Manutenzione straordinaria fabbricati	p.m.		p.m.					

XII LEGISLATURA - DISEGNI DI LEGGE E RELAZIONI - DOCUMENTI

segue: PARTE II - USCITE

CAP.	DESCRIZIONE	PREVISIONE INIZIALE	VARIAGIONI	PREVISIONE DEFINITIVA	SOMME PAGATE	SOMME DA PAGARE	DIFFERENZA RISPETTO ALLA PREVISIONE	
							in *	in -
1039	Manutenzione straordinaria impianti elettrici, sanitari, riscaldamento, cucina e varie	P.M.		P.M.				
1040	Manutenzione straordinaria parco	4.000.000	3000000	1.000.000	825.860	825.860		174.140
	Totale Categoria V	4.000.000	3000000	1.000.000	825.860	825.860		174.140
1042	Categ. VI - Extra Patrimoniali	P.M.		P.M.				
1043	Acquisto, manutenzione, riparazione mobili, arredi biancheria e attrezzi vari	1.350.000	9600000	10.950.000	10.928.214	10.928.214		21.786
1043	Spese varie ed imprevidite	1.350.000	9600000	10.950.000	10.928.214	10.928.214		21.786
	Totale Categoria VI	1.350.000	9600000	10.950.000	10.928.214	10.928.214		21.786
1045	FONDI RISERVA							
1045	Fondi riserva per eventuali deficienze di stanziamento	2.000.000	2000000					
	Totale Fondi Riserva	2.000.000	2000000					
1046	TITOLO II - Uscite in conto capitale							
1046	Acquisto mobili e macchine d'ufficio e attrezzi var.	15.000.000	1000000	26.000.000	25.972.100	25.972.100		27.900
1047	Lavori di ripristino e manutenzione straordinaria	45.000.000	1000000	76.000.000	75.888.110	75.888.110		111.870
	TOTALE TITOLO II	60.000.000	2.000.000	102.000.000	101.860.210	101.860.210		139.770
1047	TITOLO III - Partite di giro							
1047	Veramento ritenute su stipendi e salari al personale	30.000.000		32.000.000	33.451.943	33.451.943		1.451.943
1048	Anticipazione fondo economato	200.000		200.000	200.000	200.000		
1049	Pagamenti per conto terzi	3.000.000		3.000.000	3.032.000	3.032.000		32.000
1050	Partite in conto espeso	P.M.		P.M.	3.263.500	3.263.500		
	TOTALE TITOLO III	33.200.000		38.200.000	39.947.443	39.947.443		4.747.443

XII LEGISLATURA - DISEGNI DI LEGGE E RELAZIONI - DOCUMENTI

ANZI: PARTE II - USCITE

CAP	DESCRIZIONE	PREVISIONE INIZIALE	VARIAZIONI	PREVISIONE DEFINITIVA	SOMME PAGATE	SOMME DA PAGARE	TOTALI	DIFFERENZA RISPETTO ALLA PREVISIONE	
								1974	1975
	<u>RIEPILOGO SPESE</u>								
	TITOLO I - Spese correnti	407.000.000	406.000.000	366.430.000	349.261.981	5.100.000	354.561.981	23.672	11.891.691
	TITOLO II - Spese in c/capitale	60.000.000	420.000.000	502.000.000	501.860.230		501.860.230		139.770
	TITOLO III - Partite di giro	25.200.000		35.200.000	39.347.443		39.347.443	4.747.443	
	TOTALE SPESE	502.300.000	13.000.000	503.610.000	491.669.654	5.100.000	496.369.654	4.771.115	12.031.461
	RESIDUI PASSIVI	22.271.512	21.870.95	20.054.459		20.054.459	20.054.459		
	TOTALE GENERALE SPESE	524.571.512	817025	523.714.487	491.669.654	55.104.459	516.854.441	4.771.115	12.031.461

XII LEGISLATURA - DISEGNI DI LEGGE E RELAZIONI - DOCUMENTI

CONTO DI CASSA ESERCIZIO 1954

AVANZO DI CASSA AL 1.1.1954			
<u>ASSESSORI</u>			15.853.409
COMPENSA	477.095.455		
RESIDUI	<u>2.055.421</u>		477.095.455
<u>PAGAMENTI</u>			
COMPENSA	491.069.654		
RESIDUI			<u>1.879.210</u>
RESIDUI ATTIVI		AVANZO DI CASSA	491.069.654
COMPENSA	26.860.210		
RESIDUI PASSIVI			<u>1.879.210</u>
COMPENSA	501.400.264		
RESIDUI	<u>25.541.497</u>	SOMMA ATTIVA	26.860.210
<u>RISULTATO DELLA GESTIONE 1954</u>			25.541.497
RIPARTE DI COMPENSA		AVANZO DI AMMINISTRAZIONE	3.354.933
OPERE DI COMPENSA			
OPERE DI COMPENSA			501.400.264
			<u>496.169.654</u>
		AVANZO DI GESTIONE	5.030.610

ASSOCIAZIONE NAZIONALE FAMIGLIE DEI CADUTI E DISPERSI IN GUERRA

GESTIONE FINANZIARIA CASA DI SOGGIORNO - VILLA TRIESTE - SIRMIONE

CONTO CONSUNTIVO DELL' ESERCIZIO 19 92

XII LEGISLATURA - DISEGNI DI LEGGE E RELAZIONI - DOCUMENTI

PARTE I - ENTRATE

CAF	DESCRIZIONE	PREVISIONE INIZIALE	VARIAZIONI	PREVISIONE DEFINITIVA	SOMME RISCOSE	SOMME DA RISCOUTIRE	TOTALE	DIFFERENZA RISPETTO ALLA PREVISIONE	
								16 *	16 -
1001	TITOLO I - Entrate correnti Categ. I - Redditi patrimoniali Interessi su somme depositate in c/c Totale Categoria I	1.000.000 1.000.000	--	1.000.000 1.000.000	856.763 856.763	-- --	856.763 856.763	-- --	- 143.237 - 143.237
1003	Categ. II - Rette di soggiorno e contributi ordinari	320.000.000	--	320.000.000	317.496.978	--	317.496.978	--	- 2.503.022
1004	Entrate derivanti dal soggiorno degli ospiti Contributo della Sede Centrale per spese correnti	50.000.000 370.000.000	+6.450.000	56.450.000 376.450.000	20.000.000 337.496.978	18.000.000	38.000.000 355.496.978	-- --	-18.450.000 -20.953.022
1006	Totale Categoria II	370.000.000	+6.450.000	376.450.000	337.496.978	18.000.000	355.496.978	--	-20.953.022
1007	Categ. III - Introiti diversi	5.000.000	-1.050.000	3.950.000	3.938.500	--	3.938.500	--	- 11.500
1008	Offerte, obbligazioni e contributi vari	1.000.000	--	1.000.000	3.510.803	--	3.510.803	+ 2.510.803	--
1009	Entrate varie Penalità per rotture e guasti Accrediti fornitori vari	1.000.000	--	1.000.000	--	--	--	--	- 1.000.000
2001	Totale Categoria III	7.000.000	-1.050.000	5.950.000	7.449.303	--	7.449.303	+ 2.510.803	- 1.011.500
	TOTALE Titolo I Entrate Correnti	378.000.000	+5.400.000	383.400.000	343.803.044	18.000.000	363.803.044	2.510.803	- 22.107.759
	TITOLO II - Entrate in conto capitale Sovvenzione Sede Centrale per spese in conto capitale	50.000.000	--	50.000.000	50.000.000	--	50.000.000	--	--
	TOTALE Titolo II Entrate in C/ Capitale	50.000.000	--	50.000.000	50.000.000	--	50.000.000	--	--
3013	TITOLO III - Partite di giro Ritenute su assegni e salari del personale	32.000.000	--	32.000.000	36.860.895	--	36.860.895	+ 4.860.895	--

XII LEGISLATURA - DISEGNI DI LEGGE E RELAZIONI - DOCUMENTI

497

Segue PARTE I - ENTRATE

CAP	DESCRIZIONE	PREVISIONI INIZIALI	VARIAZIONI	PREVISIONI DEFINITIVE	SOMME RINCOSE	SOMME DA RISCOUERE	TUTTI	DIFFERENZA RISPETTO ALLA PREVISIONE	
								1977	1978
1014	Restituzione fondo anticipato al) Economico	200.000	--	200.000	200.000	--	200.000		
1015	Riscossione per conto terzi	3.000.000	--	3.000.000	3.538.000	--	3.538.000	+ 538.000	
1016	Partite in c/assegno	p. m.		p. m.	34.043.082	--	34.043.082	+34.043.082	
	TOTALE TITOLO III	35.200.000		35.200.000	74.641.977	--	74.641.977	+39.441.977	
	RIEPILOGO GENERALE ENTRATE								
	TITOLO I - Entrate Correnti	378.000.000	+5.400.000	383.400.000	345.803.044	18.000.000	363.803.044	2.510.803	22.107.759
	TITOLO II - Entrate in conto capitale	50.000.000	--	50.000.000	50.000.000	--	50.000.000		
	TITOLO III - Partite di giro	35.200.000	--	35.200.000	74.641.977	--	74.641.977	39.441.977	
	TOTALE ENTRATE	463.200.000	+5.400.000	468.600.000	470.445.021	18.000.000	488.445.021	41.952.780	22.107.759
	RESIDUI ATTIVI	26.860.230		26.860.230	26.884.035	--	26.484.035		376.195
	TOTALE GENERALE ENTRATE	490.060.230	+5.400.000	495.460.230	496.979.056	18.000.000	514.979.056	41.952.780	22.483.954

XII LEGISLATURA - DISEGNI DI LEGGE E RELAZIONI - DOCUMENTI

CONTO CONSUNTIVO 1992

PARTE II - USCITE

CAP	DESCRIZIONE	PREVISIONE INIZIALE	VARIAZIONI	PREVISIONE DEFINITIVA	SOMME PAGATE	SOMME DA PAGARE	TOTALE	DIFFERENZA RISPETTO ALLA PREVISIONE	
								1992	1991
	TITOLO I - Spese correnti								
	Categ. I - Beni patrimoniali								
1001	Manutenzione e riparazione ordinaria fabbricati	2.000.000	- 500.000	1.500.000	1.094.800	--	1.094.800		405.200
1002	Manutenzione impianti elettrici, manufatti, cucine, riscaldamento e attrezzature varie	9.500.000	- 500.000	9.000.000	8.254.454	--	8.254.454		745.546
1003	Polizza assicurazione antincendi e manutenzione estintori	3.500.000	-1.000.000	2.500.000	2.022.000	--	2.022.000		478.000
1004	Manutenzione parco	8.000.000	+3.900.000	11.900.000	5.950.000	5.950.000	11.900.000		
1005	Acquisto concimi, semi e piante	500.000	+ 350.000	850.000	811.700		811.700		38.800
1006	Acquisto attrezzi e materie varie	p.m.		p.m.					
1007	Tasse comunali e canone concessione spiaggia	10.000.000	+1.000.000	11.000.000	10.998.992	--	10.998.992		1.008
	Totale Categoria I	33.500.000	+3.250.000	36.750.000	29.131.446	5.950.000	35.081.446		1.668.554
	Categ. II - Spese Generali								
1008	Imposte tasse e tributi vari	1.500.000	- 500.000	1.000.000	915.000	--	915.000		85.000
1009	Illuminazione e forza motrice	9.000.000	+1.800.000	10.800.000	9.832.900	--	9.832.900		967.100
1010	Riscaldamento	17.000.000	+1.900.000	18.900.000	18.816.127	--	18.816.127		83.873
1011	Consumo acque	3.000.000		3.000.000		3.000.000	3.000.000		
1012	Acquisto oggetti e materiale per pulizia	4.000.000	-2.200.000	1.800.000	1.736.810	--	1.736.830		63.170
1013	Poste, telegrafiche e telefoniche	5.000.000	-1.100.000	3.900.000	3.692.600	--	3.692.600		207.400
1014	Cancelleria e stampati	1.000.000	+ 600.000	1.600.000	1.449.050	--	1.449.050		150.950
1015	Stipendi e salari al personale e contributi assicurativi e previdenziali: stipendi e salari al personale	120.000.000		120.000.000	119.085.006	--	119.085.006		914.994
1016	Contributi assicurativi e previdenziali	50.000.000	+3.000.000	53.000.000	46.836.310	--	46.836.310		6.163.690
1017	Compensi straordinari al personale	18.000.000	-2.000.000	16.000.000	15.955.984	--	15.955.984		44.016
1018	Quota annuale fondo liquidazione al personale	9.000.000	-1.000.000	8.000.000	5.296.150	2.703.850	8.000.000		

XII LEGISLATURA - DISEGNI DI LEGGE E RELAZIONI - DOCUMENTI

1992

Segue PARTE II - USCITE

CAP	DESCRIZIONE	PREVISIONI INIZIALI	VARIAZIONI	PREVISIONE DEFINITIVA	SOMMA PAGARE	SOMME DA PAGARE	TOTALE	DIFFERENZA RISPETTO ALLA PREVISIONE	
								18	19
1019	Rimborso spese viaggio locomozione e assicurazione automezzo	1.500.000	- 700.000	800.000	147.000	--	147.000		653.000
	Totale Categoria II	239.000.000	- 2.000.000	238.000.000	223.762.937	5.703.850	229.466.807		9.333.193
	<u>Categ. III - Spese per manutenzione e assistenza ospiti</u>								
1021	Spese vitto	70.000.000	- 4.000.000	66.000.000	63.597.301	--	63.597.301		2.402.699
1022	Gas uso cucina	2.500.000	+ 1.000.000	3.500.000	3.084.000	349.000	3.413.000		87.000
1023	Spese per lavanderia	8.500.000	- 500.000	8.000.000	7.599.150	--	7.599.150		400.850
1024	Manutenzione e riparazione ordinaria arredi ed attrezzi vari (carniera frigo)	2.000.000	- 1.000.000	1.000.000	813.893	--	813.893		186.107
1025	Ordinaria sostituzione biancheria	2.000.000	- 1.500.000	500.000	398.000	--	398.000		102.000
1026	Ordinaria sostituzione terraglia, vetriera	1.100.000		1.100.000	863.911	--	863.911		236.089
1027	Piccole spese di guardaroba	300.000		300.000	150.000	--	150.000		150.000
1028	Abbonamento radio e televisione	250.000		250.000	210.080	--	210.080		39.920
1029	Spese di rappresentanza	500.000	- 300.000	200.000	195.190	--	195.190		4.810
1030	Acquisto medicinali e materiale sanitario	100.000		100.000	87.250	--	87.250		12.750
1031	Spese per la Cappella e servizio religio- so	500.000		500.000	500.000	--	500.000		
	Totale Categoria III	87.750.000	- 6.300.000	81.450.000	77.478.775	349.000	77.827.775		3.622.225
	<u>Categ. IV - Spese diverse</u>								
1032	Diverso rette non consumate	1.090.000	- 400.000	600.000	448.000	--	448.000		152.000
1034	Spese extra vitto	1.000.000	- 1.000.000	0.000	8.648.508	--	8.648.508		351.492
1035	Spese per solennità e cerimonia	p.l.		p.m.	--	--	--		
1036	Acquisto cartoline	150.000	+ 1.400.000	1.550.000	1.511.966	--	1.511.966		38.034
	Totale Categoria IV	11.150.000	--	11.150.000	10.608.474		10.608.474		541.526
	<u>Categ. V - Patrimoniali</u>								
1038	Manutenzione straordinaria fabbricati	p.m.		p.m.					

XII LEGISLATURA - DISEGNI DI LEGGE E RELAZIONI - DOCUMENTI

Budget, PARTE II - USCITE

1992

CAP.	DESCRIZIONE	PREVISIONE INIZIALE	VARIAZIONI	PREVISIONE DEFINITIVA	SOMME PAGATE	SOMME DA PAGARE	TOTALE	DIFFERENZA RISPETTO ALLA PREVISIONE	
								19	20
1039	Manutenzione straordinaria impianti elettrici, sanitari, riscaldamento, cucina e varie	p.m.	+ 2.100.000	2.100.000	2.096.244	--	2.098.244		1.756
1040	Manutenzione straordinaria parco	p.m.	+ 3.300.000	3.300.000	3.285.600	--	3.285.600		14.400
	Totale Categoria V	p.m.	+ 5.400.000	5.400.000	5.381.844	--	5.383.844		18.156
1042	Categ. VI - <u>Extra Psirimpolli</u> Acquisto, manutenzione riparazione mobili, arredi biancheria e attrezzi vari	p.m.							
1043	Spese varie ed impreviste	4.000.000	+ 2.000.000	6.000.000	5.966.638	--	5.966.638		33.362
	Totale Categoria VI	4.000.000	+ 2.000.000	6.000.000	5.966.638	--	5.966.638		33.362
1045	FONDI RISERVA Fondi riserva per eventuali deficienze di stanziamento	2.600.000	- 2.600.000	--					
	Totale Fondi Riserva	2.600.000	- 2.600.000	--					
	TOTALE Titolo I - Spese Correnti	178.000.000	+ 1.550.000	179.550.000	157.337.134	12.002.850	164.334.984		15.218.016
2046	TITOLO II - <u>Uscite in conto capitale</u> Acquisto mobili e macchine d'ufficio e attrezzi vari	10.000.000		10.000.000	9.999.180	--	9.999.180		820
2047	Lavori di ripristino e manutenzione straordinaria	40.000.000		40.000.000	39.245.861	--	39.245.861		754.139
	TOTALE TITOLO II	50.000.000		50.000.000	49.245.041	--	49.245.041		754.959
3047	TITOLO III - <u>Partite di giro</u> Versamento ritenute su stipendi e salari al personale	32.000.000		32.000.000	36.860.895	--	36.860.895	+ 4.860.895	
3048	Anticipazione fondo economato	200.000		200.000	200.000	--	200.000		
3049	Pagamento per conto terzi	3.000.000		3.000.000	3.538.000	--	3.538.000	+ 538.000	
3050	Partite in conto sospeso	p.m.			34.043.082	--	34.043.082	+34.043.082	
	TOTALE TITOLO III	35.200.000		35.200.000	74.641.977	--	74.641.977	+39.441.977	

XII LEGISLATURA - DISEGNI DI LEGGE E RELAZIONI - DOCUMENTI

Segue. PARTE II - USCITE

1992

CAP	DESCRIZIONE	PREVISIONE INIZIALE	VARIAZIONI	PREVISIONE DEFINITIVA	SOMME PAGATE	SOMME DA PAGARE	TOTALE	DIFFERENZA RISPETTO ALLA PREVISIONE	
								1992	1993
	<u>RIPILOGO SPESE</u>								
	TITOLO I - Spese correnti	378.000.000	+1.550.000	379.550.000	352.332.134	12.002.850	364.334.984		15.215.016
	TITOLO II - Spese in c/capitale	50.000.000		50.000.000	49.245.041		49.245.041		754.959
	TITOLO III - Partite di giro	35.200.000		35.200.000	74.641.977		74.641.977		39.441.977
	TOTALE SPESE	463.200.000	+1.550.000	464.750.000	476.219.152	12.002.850	488.222.002		15.989.975
	RESIDUI PASSIVI	25.384.487	+2.187.025	27.571.512	4.599.200	22.972.312	27.571.512		
	TOTALE GENERALE SPESE	488.584.487	+3.737.025	492.321.512	480.818.352	34.975.162	515.793.514		15.989.975

XII LEGISLATURA - DISEGNI DI LEGGE E RELAZIONI - DOCUMENTI

N. CONTO	ANNO	CAP	D E S C R I Z I O N E	AL 1.1.1992	SOMME RISCOSE	RESIDUI ATTIVI ESISTENTI AL 31.12.1992	ANNULLAMENTI	RESIDUI CONFERMATI
	1991	2001	Sovvenzione della Sede Centrale per spese in c/ capitale	26.860.210	26.484.035	376.195	376.195	*****

XII LEGISLATURA - DISEGNI DI LEGGE E RELAZIONI - DOCUMENTI

GESTIONE DEI RESIDUI PASSIVI 1991 E PRECEDENTI

N. CORTO	ANNO	CAF	D E S C R I Z I O N E	AL 31/12/92	SOMME PAGATE	RESIDUI PASSIVI ESISTENTI AL 31/12/92	ANNULLAMENTI	RESIDUI CONFERMATI AL 31/12/1992
	1991 e prec.	1008	Imp. e tasse	840.000		840.000		840.000
	"	1011	Consumo acqua	6.020.100	1.581.700	3.438.400		3.438.400
	"	1016	Contributi assistenziali e previdenziali	2.464.566	2.017.500	467.066		467.066
	"	1018	Quota annuale fondo liquid.	18.226.846		18.226.846		18.226.846
				27.571.512	4.599.200	22.972.312		22.972.312

XII LEGISLATURA - DISEGNI DI LEGGE E RELAZIONI - DOCUMENTI

CONTO DI CASSA ESERCIZIO 1992

AVANZO DI CASSA AL 1 - 1 - 1992					
<u>RISCOSSIONI:</u>					
	C/COMPETENZA	470.445.021			+ 1.879.210
	C/RESIDUI	<u>26.484.035</u>	✓		+ 496.929.056
<u>PAGAMENTI:</u>					
	C/COMPETENZA	476.219.152			
	C/RESIDUI	<u>4.599.200</u>			- 480.818.352
				AVANZO DI CASSA	17.989.914
<u>RESIDUI ATTIVI:</u>	C/COMPETENZA	<u>18.000.000</u>			+ 18.000.000
<u>RESIDUI PASSIVI:</u>	C/COMPETENZA	12.002.850			+ 35.989.914
	C/RESIDUI	<u>22.972.312</u>			- 34.975.162
				AVANZO DI AMMINISTRAZIONE	1.014.752
<u>RISULTATO DELLA GESTIONE 1992</u>					-----
<u>ENTRATE DI COMPETENZA</u>		488.445.021			
<u>SPESE DI COMPETENZA</u>		<u>488.222.002</u>			
				AVANZO DI GESTIONE	223.019

CASA MARGHERITA
(1988-1989-1990-1991-1992)

ASSOCIAZIONE NAZIONALE FAMIGLIE DEI CADUTI E DISPERSI IN GUERRA

~~CONTO CONSUNTIVO DELL'ESERCIZIO 1988~~

GESTIONE FINANZIARIA
CASA DI SOGGIORNO
Margherita di Savoia - Bardolino

CONTO CONSUNTIVO DELL'ESERCIZIO 1988

XII LEGISLATURA - DISEGNI DI LEGGE E RELAZIONI - DOCUMENTI

CONTO CONSUNTIVO 1955

PARTI I - ENTRATE

CAP	DESCRIZIONE	PREVISIONE INIZIALE	VARIAZIONI	PREVISIONE DEFINITIVA	SOMME RICEVUTE	SOMME DA REALIZZARE	TOTALE	DIFFERENZA RISTITUZIONE PREVISIONI	
								in L.	in M.
	TITOLO I - ENTRATE CORRENTI								
	CATEG. I - RISULTI PATRIMONIALI								
1001	Reddito affitto proprietà rustiche	1.200.000		1.200.000	916.000		916.000		284.000
1002	Interessi su somme depositate	2.000.000		2.000.000		542.231	542.231		1.457.759
1003	Ricevo vendite figurativa prodotti orto e scorte vive	p.m.		p.m.	---		---		
	TOTALE CATEGORIA I	3.200.000		3.200.000	916.000	542.231	1.478.231		1.723.769
	CATEG. II - INTROITI DIVERSI								
1005	Partiale rimborso di spese da parte del gestore della Casa di Soggiorno	50.000.000		50.000.000	25.616.667	11.900.000	37.516.667		12.493.333
1006	Offerte, obbligazioni ed entrate varie	p.m.	2.000.000	2.000.000	4.200.000		2.200.000	200.000	
1007	Contributo straordinario del Comitato Genarate	p.m.		p.m.	---		---		
1009	Recupero e rimborsi vari	p.m.		p.m.	---		---		
1003	Contributo straordinario Comitato Centrale per opere manutenzione e riparazioni varie	10.000.000		10.000.000	10.000.000		10.000.000		
	TOTALE CATEGORIA II	60.000.000		62.000.000	37.916.667	11.900.000	37.716.667	200.000	12.493.333
	TOTALE TITOLO I	63.200.000	2.000.000	65.200.000	39.752.667	12.442.231	51.194.899	200.000	14.205.102
	TITOLO II - ENTRATE PER MOVIMENTO CAPITALI								
	TOTALE TITOLO II	---		---	---		---		

XII LEGISLATURA - DISEGNI DI LEGGE E RELAZIONI - DOCUMENTI

segue: PARTE P - ENTRATE

CAP.	DESCRIZIONE	PREVISIONE INIZIALE	VARIAZIONI	PREVISIONE DEFINITIVA	RISERVE RESIDUE	SOMME DA RICOPIRE	TOTALE P	DIFFERENZA RIVELATA ALLA PREVISIONE	
								IN +	IN -
3012	TITOLO III - PARTITE DI GIRO	1.000.000		1.000.000					
3013	CATEG. III - ENTRATE CONTRO TERZI E PARTITE DIVERSE	p.m.		p.m.					
	Riscossioni per conto di terzi	1.000.000		1.000.000	20.118.295		20.118.295		1.000.000
	Partite in conto sospeso								
	TOTALE CATEGORIA III	1.000.000		1.000.000	20.118.295		20.118.295		1.000.000
	TOTALE TITOLO III	1.000.000		1.000.000	20.118.295		20.118.295		1.000.000
	TOTALE PARTE I - ENTRATE - AVANZO DI CASSA AL 1/1/1994	61.200.000	+2.000.000	66.200.000	55.870.952	12.142.231	71.313.183		15.205.102
	RESIDUI ATTIVI ES.1993 E PREC.	11.211.659		11.211.659	11.211.659		11.211.659		
		20.727.571		20.727.571	1.926.500	1.051.071	5.377.571		14.750.000
	TOTALE GENERALE	99.159.290	+2.000.000	101.159.290	78.029.111	11.193.302	91.522.413		29.955.102

XII LEGISLATURA - DISEGNI DI LEGGE E RELAZIONI - DOCUMENTI

CONTO CONSUNTIVO 19 88

PARTI II - USCITE

CAP	DESCRIZIONE	PREVISIONE INIZIALE	VARIAZIONI	PREVISIONE DEFINITIVA	SOMME PAGATE	SOMME DA PAGARE	TOTALE	DIFFERENZA RISPECTO ALLA PREVISIONE	
								in +	in -
	TITOLO I - SPESE CORRENTI								
	CATEG. I - ONERI PATRIMONIALI								
1001	Riparazione e manutenzione ordinaria per uso e proprietà rustica	25.000.000	+ 7.000.000	32.000.000	23.125.000	8.145.000	11.470.000		530.000
1002	Riparazione e manutenzione ordinaria impianti veri	14.000.000	- 1.500.000	10.500.000	5.408.770	5.000.000	10.409.770		91.230
1003	Pollaxe assicurative varie	4.000.000		4.000.000	3.811.000		3.811.000		167.000
1004	Acqua per irrigazione	p.m.		p.m.					
1005	Acquisto concimi, semi e piante	p.m.		p.m.					
1006	Acquisto attrezzi e materiale vario	p.m.		p.m.					
1007	Acquisto scorte vive e mangial per allevamento	p.m.		p.m.					
1008	Contributi unificati per l'agricoltura	p.m.		p.m.					
	TOTALE CATEGORIA I	43.000.000	+ 5.500.000	48.500.000	32.366.770	13.145.000	45.711.770		788.230
	CATEG. II - SPESE GENERALI								
1010	Acquisto e manutenzione estintori	1.500.000		1.500.000	501.500		501.500		998.500
1011	Sorveglianza notturna	1.000.000		1.000.000	978.500		978.500		21.500
1012	Spese varie ed impreviste	500.000		500.000					500.000
1013	Servizio religione e cappella	2.000.000		2.000.000	190.000	500.000	890.000		1.110.000
1014	Imposte fonderie e fabbricali	p.m.		p.m.					
1015	Acquisto arredi, stoviglie e biancheria	1.200.000		1.200.000	531.000	600.000	1.131.000		69.000
1016	Energie elettriche, consumo gas e varie	1.000.000	- 500.000	2.500.000	2.368.800		2.368.800		131.200
	TOTALE CATEGORIA II	9.200.000	- 500.000	8.700.000	4.770.200	1.100.000	5.870.200		2.829.800

XII LEGISLATURA - DISEGNI DI LEGGE E RELAZIONI - DOCUMENTI

Regione PARSSE IF - USCITE

CAP	DESCRIZIONE	PREVISIONE INIZIALE	VARIAZIONI	PREVISIONE DEFINITIVA	SOMME PAGATE	SOMME DA PAGARE	TOTALE	DIFFERENZA INFEUITO ALLA PREVISIONE	
								in *	in **
1017	CATEGORIA III - SPESE NON CLASSIFICABILI IN ALTRE VOCI	1.000.000	-1.000.000	---	---	---	---		
1018	Fondi di riserva	---	---	---	---	---	---		
	Oneri vari e straordinari	---	---	---	---	---	---		
	TOTALE CATEGORIA III	1.000.000	-1.000.000	---	---	---	---		
	TOTALE TITOLO I	51.200.000	92.000.000	55.200.000	37.136.970	14.445.000	51.581.970		3.618.030
	TITOLO II - SPESE IN CONTO CAPITALE								
	CATEG. IV - ACQUISTI DI BENI DI USO DOVEVOLE, OPERE IMMOBILIARI E IMMOBILIZZAZIONI TECNICHE								
2019	Manutenzione straordinaria	---	---	---	---	---	---		
2020	Manutenzione straordinaria parco	---	---	---	---	---	---		
2021	Manutenzione straordinaria impianti, attrezzature e macchinari	5.000.000		5.000.000	252.280		252.280		4.747.720
2022	Acquisto mobili e macchine, attrezzi e utensili da cucina	5.000.000		5.000.000	5.000.000		5.000.000		
	TOTALE CATEGORIA IV	10.000.000		10.000.000	5.252.280		5.252.280		4.747.720
	TOTALE TITOLO II	10.000.000		10.000.000	5.252.280		5.252.280		4.747.720
	TITOLO III - PARTITE DI GIRO								
	CATEGORIA V - ENTRATE CONTO TERZI E PARTITE DIVERSE								
1021	Pagamenti per conto terzi	1.000.000		1.000.000	---	---	---		1.000.000
1025	Partite in conto sospeso	p.m.		p.m.	20.115.295		20.115.295		20.115.295

XII LEGISLATURA - DISEGNI DI LEGGE E RELAZIONI - DOCUMENTI

Disegni di legge n. 1000

CAP.	DESCRIZIONE	PREVISIONE INIZIALE	VARIAZIONI	PREVISIONE DEFINITIVA	SOMME PASSIVE	SOMME ATTIVE	TOTALE	DIFFERENZA RISPETTO ALLA PREVISIONE	
								in V	in L
	TOTALE CATEGORIA V	1.000.000		1.000.000	20.118.285		20.118.285	20.118.285	1.000.000
	TOTALE TITOLO III	1.000.000		1.000.000	20.118.285		20.118.285	20.118.285	1.000.000
	TOTALE PARTE II - SPESE	61.200.000	2.000.000	66.200.000	62.507.515	11.115.000	76.952.515	20.118.285	9.185.790
	RESIDUI PASSIVI ES. 1997 E PREC.	25.272.742		25.272.742	7.283.833	15.459.513	22.743.377		2.529.165
	TOTALE GENERALE	99.472.742	2.000.000	91.472.742	69.791.369	29.901.543	99.695.912	20.118.285	11.595.115

XII LEGISLATURA - DISEGNI DI LEGGE E RELAZIONI - DOCUMENTI

GESTIONE DEI RESIDUI ATTIVI 19 87 E PRECEDENTI

N. CURTU	ANNO	CAP	D E B I T O R I A	AL 1/1/88	SUMMA MENSILE	RESIDUI ATTIVI ESISTENTI AL 31/12/88	ANNULLAMENTI	RESIDUI COMPLETATI
1	1987	1002	Interessi su somme depositate	1.051.071		1.051.071		1.051.071
2	1987	1005	Partiale rimborso di spese da parte del gestore della Cassa di Soggiorno	19.175.000	4.125.000	14.750.000	14.750.000	---
1	1987	1011	Partite in conto sospeso	501.500	501.500	---		---
				20.727.571	4.926.500	15.803.071	14.750.000	1.051.071

XII LEGISLATURA - DISEGNI DI LEGGE E RELAZIONI - DOCUMENTI

GESTIONE DEI RESIDUI PASSIVI 1986 E PRECEDENTI

N. QUARTO	ANNO	CAF	D E S C R I Z I O N E	AL 31.12.86	SOMME PASSIVE	RESIDUI PASSIVI ESISTENTI AL 31.12.1985	ANNULLAMENTI	RESIDUI CUMULATI
1	1985/86/87	1002	Riparazione e manutenzione ordinaria parco e proprietà rustiche	9.597,511	4.810,074	1.797,459		1.797,459
2	1982/86	1008	Contributi unificati per l'agricoltura	910,000		910,000	910,000	
3	1985/87	1010	Acquisto e manutenzione esattori	501,500	501,500	---		
4	1987	1013	Servizio tailgiuso e cappelle	540,000	10,000	510,000	510,000	
5	1983/85	1014	Imposte fondiarie e fabbricati	3.000,000		3.000,000		3.000,000
6	1985/87	1015	Acquisto arredi, stoviglie e biancheria	1.981,840	1.051,160	930,280		930,280
7	1987	1016	Energia elettrica, consumo gas e varie	1.109,365	---	1.109,365	1.109,365	
8	1985	2019	Manutenzione straordinaria fabbricati	1.000,000	626,000	174,000		174,000
9	1985	2020	Manutenzione straordinaria parco	700,000	---	700,000		700,000
10	1985/87	2021	Manutenzione straordinaria impianti, attrezzature, macchinari	2.487,181	64,900	2.422,281		2.422,281
11	1986/87	2022	Acquisto mobili e macchine, attrezzi e utensili da cucina	4.415,523	---	4.415,523		4.415,523
				25.272,742	7.283,814	17.988,908	2.529,365	15.459,543

4

XII LEGISLATURA - DISEGNI DI LEGGE E RELAZIONI - DOCUMENTI

CONTO DI CASSA ESERCIZIO 19 88

AVANZO DI CASSA AL 31/12/88			
<u>RISCOSSIONI:</u>			
C/ Competenza	59.870.792		14.231.659
C/ Residui	4.926.500		61.797.452
		SOMMA ATTIVA	78.029.113
<u>PAGAMENTI:</u>			
C/ Competenza	62.507.515		69.791.369
C/ Residui	7.281.934		8.237.742
		SALDO DI CASSA AL 31/12/1988	13.493.302
<u>RESIDUI ATTIVI:</u>			
C/ Competenza	12.142.231		23.731.044
C/ Residui	1.051.071		29.904.543
		SOMMA ATTIVA	6.173.499
<u>RESIDUI PASSIVI:</u>			
C/ Competenza	14.445.000		
C/ Residui	15.459.543		
		DISAVANZO DI AMMINISTRAZIONE AL 31/12/1989	

RISULTATO DELLA GESTIONE FINANZIARIA

ESERCIZIO 1988

ENTRATE DI COMPETENZA	71.313.183
SPESE DI COMPETENZA	76.952.535
	<hr/>
DISAVANZO DELLA GESTIONE 1988	5.639.352
	=====

XII LEGISLATURA - DISEGNI DI LEGGE E RELAZIONI - DOCUMENTI

CONTO DI CASSA ESERCIZIO 19 88

AVANZO DI CASSA AL 1.1.19 88		14.231.659
<u>RISCOSSIONI:</u>		
C/ Competenza	59.870.952	
C/ Residui	4.926.500	63.797.452
		78.029.111
<u>PAGAMENTI:</u>		
C/ Competenza	62.507.535	
C/ Residui	7.281.834	69.791.369
		6.237.742
SALDO DI CASSA AL 31/12/1988		
<u>RESIDUI ATTIVI:</u>		
C/ Competenza	12.442.231	
C/ Residui	1.051.071	13.493.302
		21.731.044
<u>RESIDUI PASSIVI:</u>		
C/ Competenza	14.445.000	
C/ Residui	15.459.543	29.904.543
		8.173.499
DISAVANZO DI AMMINISTRAZIONE AL 31/12/1988		

RISULTATO DELLA GESTIONE FINANZIARIA

ESERCIZIO 1988

ENTRATE DI COMPETENZA	71.313.183
SPESE DI COMPETENZA	76.952.535
	<hr/>
DISAVANZO DELLA GESTIONE 1988	5.639.352
	=====

XII LEGISLATURA - DISEGNI DI LEGGE E RELAZIONI - DOCUMENTI

BANCA NAZIONALE DEL LAVORO
BNL BANCA NAZIONALE DEL LAVORO
 Istituto di credito per il lavoro e per la famiglia
 Capitale: 1.000.000.000 Lit. - Sede: Roma, Via Nazionale, 101
 Direzione Generale: Roma, Via Nazionale, 101



ROMA 100.000/500 20 FEBBRAIO 1909

Spett.le
 ASSOCIAZIONE NAZIONALE FAMIGLIE
 UOVI E PROFENDI IN GUERRA
 Ediltevere CASTELLO, 2
 UOVO ROMA RM

SERVIZIO DI TESORERIA

ESERCIZIO 19 00

770 200000 DUEMILA

RIMANENZA DI CASSA ALLA CHIUSURA DELL'ESERCIZIO 19		
ORDINATIVI DI INCASSO EMESSI NELL'ESERCIZIO IN CORSO	44.27 NOV. 00	70.003.114 AV.
ORDINATIVI DI PAGAMENTO EMESSI NELL'ESERCIZIO IN CORSO	25.27 MAND. 01	09.791.309 AV.
SITUAZIONE AL CHIUSURA ESERCIZIO (cont. ante)		6.211.742 AV.
ORDINATIVI RIMASTI INSEGUITI AL		
N	REVERSALI (come da elenco a tergo) PER COMPLESSIVE	
N	MANDATI DI PAGAMENTO (come da elenco a tergo) PER COMPLESSIVE	
SALDO DI CASSA AL CHIUSURA ESERCIZIO (cont. finale)		6.211.742 AV.

BANCA NAZIONALE DEL LAVORO

ASSOCIAZIONE NAZIONALE FAMIGLIE DEI CADUTI E DISPERSI IN GUERRA

~~COMITATO~~ ~~GENERALE~~

GESTIONE FINANZIARIA
PALA DI SOSPICERNO
" MARGHERITA DI SAVOIA IN BORGOCCHERA "

CONTO CONSUNTIVO DELL'ESERCIZIO 19..

XII LEGISLATURA - DISEGNI DI LEGGE E RELAZIONI - DOCUMENTI

CONTO CONSUNTIVO 19 59

PARTI P - RIVINATE

CAP	DESCRIZIONE	PREVISIONE INIZIALE	VARIAZIONI	PREVISIONE DEFINITIVA	SOBRE RISCOSE	SOMME DA RISCUTARE	TOTALE	DIFFERENZA ASPETTO ALLA PRVSI	
								in "	in "
	TITOLO I - ENTRATE ACCIDENTI								
	CATEG. I - ZEDDITI PATRIMONIALI								
1001	Reddito affitto Proprietà Rustica	1.248.000		1.248.000	1.248.000		1.248.000		48.000
1002	Interessi su somme depositate	2.000.000		2.000.000		2.000.000	2.000.000		
1003	Ricavo vendite figurativa prodotti orti e scorte vive	P.P.		P.P.					
	TOTALE CATEGORIA I	3.248.000		3.248.000	1.248.000	2.000.000	3.248.000	48.000	
	CATEG. II - INTOLLITI DIVERSI								
1005	Parziale rimborso di spese da parte del gestore della Casa di soggiorno	10.000.000		10.000.000	11.900.000	7.583.186	19.483.186		10.516.814
1006	Offerte, obbligazioni ed entrate varie	1.000.000	+1.000.000						
1007	Contributo straordinario del Comitato Centrale	45.000.000	+5.000.000	50.000.000	55.000.000		55.000.000	4.700.000	
1008	Recuperi e rimborsi vari								
1009	Contributo straordinario del Comitato Centrale per spese manutenzione e riparazioni varie								
	TOTALE CATEGORIA II	56.000.000	+6.000.000	62.000.000	66.900.000	7.583.186	74.483.186	4.700.000	10.516.814
	TOTALE TITOLO I	79.248.000	+6.000.000	85.248.000	88.148.000	9.583.186	87.731.186	4.748.000	10.516.814
	TITOLO II - ENTRATE IN CORSO CAPITALE								
	CATEG. III - SOVVENZIONI SEDE CENTRALE PER LAVORI DI RIPARAZIONE E MANUTENZIONI STRUTTURE								
2001	Contributo Sede Centrale per opere di capitale					10.000.000	10.000.000		

XII LEGISLATURA - DISEGNI DI LEGGE E RELAZIONI - DOCUMENTI

segue: PARTE 6 - ENTRATE

CAP	DESCRIZIONE	PREVISIONE INIZIALE	VARIAZIONI	PREVISIONE DEFINITIVA	SOMME RESOUSE	SOMME DA RISCOPIRA	TOTALE	DIFFERENZA RISPETTO ALLA PREVISI	
								IN +	IN -
	TOTALI CATEGORIA III	***	70.000.000	70.000.000	***	70.000.000	70.000.000		
	TOTALI TITOLO II	***	70.000.000	70.000.000	***	70.000.000	70.000.000		
	TITOLO III - PARTITE DI GIRO								
	CATEG. IV - ENTRATE CONTO TERZI E PARTITE DIVERSE								
1012	Riscossione per conto terzi	p.m.		p.m.					
1011	Partite in conto sospeso	p.m.		p.m.	82.629.081	***	82.629.081	82.629.081	
	TOTALI CATEGORIA IV	p.m.		p.m.	82.629.081	***	82.629.081	82.629.081	
	RIEPILOGO ENTRATE								
	TITOLO I - ENTRATE CORRENTI	1.000.000		1.200.000	1.248.000	2.000.000			
	CATEG. I - REDDITI PATRIMONIALI	76.300.000	4.000.000	80.300.000	66.900.000	7.581.186			
	CATEG. II - INTROITI DIVERSI								
	TOTALI TITOLO I	79.500.000	4.000.000	83.500.000	68.148.000	9.581.186	77.731.186	4.748.000	10.516.814
	TITOLO II - ENTRATE IN C/CAPITALE								
	CATEG. III - CONTRIBUTO SEDE CENTRALE PER ONERI IN C/CAPITALE		70.000.000	70.000.000		70.000.000	70.000.000		
	TOTALI TITOLO II	***	70.000.000	70.000.000	***	70.000.000	70.000.000		
	TITOLO III - PARTITE DI GIRO								
	CATEG. IV - ENTRATE CONTO TERZI E PARTITE DIVERSE	***		***	82.629.081		82.629.081	82.629.081	

XII LEGISLATURA - DISEGNI DI LEGGE E RELAZIONI - DOCUMENTI

segue: PARTE D - ENTRATE

CAP	DESCRIZIONE	PREVISIONE INIZIALE	VARIAZIONI	PREVISIONE DEFINITIVA	SOMME RIBORSI	SOMME DA RIBORSI	TOTALE	DIFFERENZA RIFERITO ALLA PREVISIONE	
								in L. 1	in L. 2
	TOTALE TITOLO III				82.609.081		82.609.081		
	TOTALE PARCO I - 2479470 -								
	AVANZO DI CASSA AL 1/1/1989	76.200.000	74.000.000	151.500.000	150.000.000	76.483.186	210.360.867	87.177.081	10.445.814
	RESIDUI ATTIVI 30.09.88 e prec.	9.237.742		9.237.742	9.237.742		9.237.742		
		13.493.302		13.493.302	13.493.302		13.493.302		
	TOTALE GENERALE ENTRATE	105.231.044	974.000.000	175.231.044	172.508.125	75.381.186	252.291.311	87.177.081	10.316.814

XII LEGISLATURA - DISEGNI DI LEGGE E RELAZIONI - DOCUMENTI

CONTO CONSUNTIVO 1975

PARTE II - USCITE

Cap	DESCRIZIONE	PREVISIONI INIZIALI	VARIAZIONI	MODIFICAZIONE ALL'INIZIALE	SUMMA PAGARE	TOTALE	DIFFERENZA RISpetto ALLA PREVISIONE
TITOLO I - SPESE CORRENTI							
CASO. I - ONERI PATRIMONIALI							
1001	Riparazione e manutenzione officinale parco e officini rustici	11.000.000	4.000.000	15.000.000	15.000.000	40.000.000	
1002	Riparazione e manutenzione officine officinali var.	16.000.000	2.000.000	18.000.000	18.000.000	19.000.000	
1003	Polizze assicurative varie	5.000.000	1.000.000	6.000.000	***	12.000.000	
1004	Acqua per irrigazione	p.p.	p.p.	***	***	***	
1005	Acquisto terreni, semi e piante	p.p.	p.p.	***	***	***	
1006	Acquisto attrezzi e materiale vario	p.p.	p.p.	***	***	***	
1007	Acquisto scorte (legna e mangimi) per allevamento	p.p.	p.p.	***	***	***	
1008	Contributi unificati per l'agricoltura	p.p.	p.p.	***	***	***	
TOTALI CASO I I		53.000.000	94.000.000	147.000.000	147.000.000	147.000.000	370.000
CASO. II - SPESE GENERALI							
1010	Acquisto e manutenzione estintori	1.500.000	1.500.000	3.000.000	3.000.000	3.000.000	
1011	Sorveglianza officina	1.000.000	1.000.000	2.000.000	2.000.000	2.000.000	
1012	Spese varie e imprevedute	1.000.000	1.000.000	2.000.000	2.000.000	2.000.000	
1013	Servizio religioso e civile	2.000.000	2.000.000	4.000.000	4.000.000	4.000.000	
1014	Imposte per varie e fabbricati	p.p.	p.p.	***	***	***	
1015	Acquisto arredi, stoviglie e biancheria	1.000.000	9.000.000	10.000.000	10.000.000	10.000.000	
1016	Energia elettrica, telefono fax e varie	1.000.000	44.000.000	45.000.000	45.000.000	45.000.000	
TOTALI CASO II I		11.500.000	60.000.000	71.500.000	71.500.000	71.500.000	974.000

XII LEGISLATURA - DISEGNI DI LEGGE E RELAZIONI - DOCUMENTI

Sec. PARTE II - USCITE

CIP	DESCRIZIONE	PREVISIONE INIZIALE	VARIAZIONI	PREVISIONE DEFINITIVA	SOMME PEGATE	SOMME DA PAGARE	TOTALE	DIFFERENZA RISPETTO ALLA PREVISIONI	
								1980	1981
1017	Fondi di riserva	2.000.000	2.000.000	***	***				
1018	Oneri vari e straordinari	1.000.000		1.000.000	***				1.000.000
	TOTALI CATEGORIA III	3.000.000	2.000.000	1.000.000	***				1.000.000
	TOTALI TITOLI I	67.000.000	16.000.000	83.000.000	54.653.177	26.302.023	81.155.200		2.344.800
	TITOLO II - SPESE IN CONTO CAPITALE								
	CATEG. IV - ACQUISIZIONE DI BENI DI USO DURABILE, OPERE IMMOBILIARI E IMMOBILIZZAZIONI TECNICHE								
2019	Manutenzione straordinaria	p.m.			***				
2020	Manutenzione straordinaria parco	p.m.			***				
2021	Manutenzione straordinaria impianti, attrezzature e macchinari	6.000.000	+43.000.000	49.000.000	2.572.031	46.427.969	49.000.000		
2022	Acquisto mobili e macchine d'ufficio	6.000.000	+15.000.000	21.000.000	20.915.480	184.320	21.000.000		
	TOTALI CATEGORIA IV	12.000.000	+58.000.000	70.000.000	23.387.511	46.612.489	70.000.000		
	TOTALI TITOLO II	12.000.000	+58.000.000	70.000.000	23.387.511	46.612.489	70.000.000		
	TITOLO III - PARTITE DI GIRO								
	CATEG. - ENTRATE CONTO TERZI E PARTITE VARIE								
3024	Pagamenti per conto terzi	p.m.			***				
3025	Partite in conto sospeso	p.m.			82.629.081	***	82.629.081		82.629.081
	TOTALI CATEGORIA V	***		***	82.629.081		82.629.081		82.629.081

XII LEGISLATURA - DISEGNI DI LEGGE E RELAZIONI - DOCUMENTI

QUOTA PARTE II - USCITE

CAP	DESCRIZIONE	PREVISIONE INIZIALE	VARIAZIONI	PREVISIONE DEFINITIVA	SOMME PAGATE	SOMME DA PAGARE	TOTALE	DIFFERENZA RIDOTTO ALLA PREVISIONE	
								+	-
	TOTALE TITOLO III						82.629,081		82.629,081
	RIPIULXO USCITE								
	TITOLO I - SPESE CORRENTI								
	CATEG. I - OPERE PATRIMONIALI	53.600,000	3.000,000	61.000,000	65.117,174	15.272,326	60.610,000		370,000
	CATEG. II - SPESE GENERALI	11.500,000	910,000,000	21.500,000	9.296,000	11.229,197	20.525,200		974,800
	CATEG. III - SPESE NON CLASSIFICABILI IN ALTRE VOCI	3.500,000	2.000,000	1.000,000					1.000,000
	TOTALE TITOLO I	68.600,000	5.910,000,000	83.500,000	84.413,174	26.501,523	81.135,200		2.344,800
	TITOLO II - SPESE IN TORO CAPITALI								
	CATEG. IV - ACQUISIZIONE DI BENI D'USO PUBBLICO OPERE IMMOBILIARI E IMMOBILIZZAZIONI PERMANENTI	2.000,000	50.000,000	70.000,000	31.397,511	46.612,489	30.000,000		
	TOTALE TITOLO II	2.000,000	50.000,000	70.000,000	31.397,511	46.612,489	70.000,000		
	TITOLO III - ENTRATE DA TERZI								
	CATEG. V - ENTRATE DA TERZI E PARTITE DIVERSE	12.000,000	58.000,000	70.000,000	23.387,511	46.612,489	70.000,000		
	TOTALE TITOLO III	12.000,000	58.000,000	70.000,000	23.387,511	46.612,489	70.000,000		
	TOTALE PARTE II - SPESE	84.100,000	64.910,000,000	153.500,000	160.687,769	73.114,512	233.769,201		2.144,800
	RESIDUI PASSIVI ES. 1988 S. PRINC.	89.904,543	7.804,260	24.300,253	8.345,000	15.635,263	24.000,263		
	TOTALE GENERALE DELLE USCITE	174.004,543	72.714,260	177.800,253	169.032,769	88.749,775	257.769,464		2.344,800

XII LEGISLATURA - DISEGNI DI LEGGE E RELAZIONI - DOCUMENTI

GESTIONE DEI RESIDUI ATTIVI 1988 E PRECEDENTI

N. CONTO	ANNO	CAP	D E S C R I Z I O N E	31.12.85	SOMME RISCOSE	RESIDUI ATTIVI ESISTENTI AL 31.12.1985	ANNULLAMENTI	RESIDUI CONFERMATI
1	1987/88	1002	Interessi su somme depositate	1.593.302	1.593.302	***		***
2	1988	1005	Partiale rimborso di spesa da parte del gestore della Casa di soggiorno	11.910.000	11.910.000	***		***
				13.503.302	13.503.302	***		***

XII LEGISLATURA - DISEGNI DI LEGGE E RELAZIONI - DOCUMENTI

GESTIONE DEI RESIDUI PASSIVI 19 56 E PRECEDENTI

N. CONTO	ANNO	CAF	D E S C R I Z I O N E	AL 1/1/59	SOMME PAGATE	RESIDUI PASSIVI ESISTENTI AL 31/12/59	ANNULLAMENTI	RESIDUI CONFERMATI
1	1958	1001	Riparazione e manutenzione ordinaria parco e proprietà pubblica	5.145.000	5.145.000	---	---	---
2	1965/68	1002	Riparazione e manutenzione ordinaria impianti vari	5.787.459	---	5.787.459	---	5.787.459
3	1968	1011	Servizi religiosi e carcerali	500.000	---	500.000	500.000	---
4	1963/65	1014	Imposte fondiarie e fabbricati	3.000.000	---	3.000.000	3.000.000	---
5	1967/68	1015	Scuole, asili, stoviglie e biancheria	1.530.280	---	1.530.280	1.530.280	---
6	1965	2017	Manutenzione straordinaria	174.000	---	174.000	174.000	---
7	1965	2020	Manutenzione straordinaria parco	700.000	---	700.000	700.000	---
8	1965/67	2021	Manutenzione straordinaria impianti, attrezzature e macchinari	2.422.281	---	2.422.281	---	2.422.281
9	1966/67	2022	Immobili e macchine d'ufficio	4.445.523	---	4.445.523	---	4.445.523
				29.904.543	8.345.000	21.559.543	5.904.280	15.655.263

XII LEGISLATURA - DISEGNI DI LEGGE E RELAZIONI - DOCUMENTI

CONTO DI CASSA ESERCIZIO 1935

AVANZO DI CASSA AL 1.1.35			8.237.143
<u>RISCESSIONI</u>			
C/ Competenza	150.877.049		
C/ Residui	13.473.052		164.350.101
			<hr/>
		SCOPA ATTIVA	172.509.143
<u>PAGAMENTI</u>			
C/ Competenza	162.069.749		
C/ Residui	9.345.000		169.014.749
			<hr/>
<u>RESIDUI ATTIVI</u>		AVANZO DI CASSA ALLA CHIUSURA DELL'ESERCIZIO	+ 3.494.394
			+ 79.359.706
			- 88.769.775
<u>RESIDUI PASSIVI</u>			<hr/>
		DISAVANZO DI AMMINISTRAZIONE	5.003.233

XII LEGISLATURA - DISEGNI DI LEGGE E RELAZIONI - DOCUMENTI

RISULTATO DELLA GESTIONE FINANZIARIA 1989

ENTRATE DI COMPETENZA 230.360.267

SPESE DI COMPETENZA 233.784.281

DISAVANZO DELLA GESTIONE
1989 3.424.014

=====

ASSOCIAZIONE NAZIONALE FAMIGLIE DEI CADUTI E DISPERSI IN GUERRA

CASA DI SOGGIORNO
MARCHERITA DI SAVOIA - BORDIGHERA

CONTO CONSUNTIVO DELL' ESERCIZIO 19⁹⁰

XII LEGISLATURA - DISEGNI DI LEGGE E RELAZIONI - DOCUMENTI

CONTO CONSUNTIVO 19 90

PARTE I - ENTRATE

CAR.	DESCRIZIONE	PREVISIONE INIZIALE	VARIAZIONI	PREVISIONE DEFINITIVA	SOMME INCLUSE	SOMME DA RISCOULTARE	TOTALE	DIFFERENZA RISPETTO ALLA PREVISIONE	
								M. P.	M. S.
	TITOLO I - Entrate Correnti								
	Categ. I - Redditi Patrimoniali								
1001	Reddito affitto proprietà rustica	1.200.000		1.200.000	1.248.000		1.248.000	48.000	
1002	Interessi su somme depositate	2.300.000		2.300.000		1.100.000	1.100.000		200.000
1003	Ricavo vendita figurativa prodotti orto e scorte vive	p.m.							
	TOTALE CATEGORIA I	3.500.000		3.500.000	1.248.000	1.100.000	2.348.000	48.000	200.000
	Categ. II - Introiti diversi								
1005	Partiale rimborso di spese da parte del gestore della Casa di "oggiorno"	30.000.000		30.000.000	38.622.642		38.622.642	8.622.642	
1006	Offerte, obbligazioni rd entrate varie	1.000.000		1.000.000					
1007	Contributo della Sede Centrale per spese correnti	24.000.000		24.000.000					28.000.000
1008	Recuperi e rimborsi vari	p.m.		p.m.					
	TOTALE CATEGORIA II	59.000.000		59.000.000	38.622.642		38.622.642	8.622.642	28.000.000
	TOTALE TITOLO I ENTRATE CORRENTI	62.500.000		62.500.000	39.870.642	1.100.000	40.970.642	8.670.642	30.200.000
	TITOLO II - Entrate in conto capitale								
	Categ. III - Contributo Sede Centrale per opere manutenzione straordinaria ed acquisti beni durevoli								
2001	Sovvenienze Sede Centrale per spese in conto capitale	165.000.000		165.000.000		66.048.734	66.048.734		98.951.268
	TOTALE CATEGORIA III	165.000.000		165.000.000		66.048.734	66.048.734		98.951.268

XII LEGISLATURA - DISEGNI DI LEGGE E RELAZIONI - DOCUMENTI

Reg. PARTE I - ENTRATE

CAP	DESCRIZIONE	PREVISIONE INIZIALE	VARIAZIONI	PREVISIONE DEFINITIVA	SOMME RIMUOSE	SOMME DA INCURTARE	TOTALE	DIFFERENZA RISPETTO ALLA PREVISIONE	
								in *	in -
	TOTALE TITOLO II - Entrate in conto capitale	165.000.000		165.000.000		66.048.734	66.048.734		98.951.266
3012	TITOLO III - Partite di giro Categ. IV - Entrate conto terzi e Partite diverse	p.m.		p.m.					
	Riscossione per conto di terzi								
3013	Partite in conto sospeso	p.m.		p.m.	6.426.050	50.288.210	56.714.260	56.714.260	
	TOTALE CATEGORIA IV	p.m.		p.m.	6.426.050	50.288.210	56.714.260	56.714.260	
	TOTALE TITOLO III - Partite di giro	p.m.		p.m.	6.426.050	50.288.210	56.714.260	56.714.260	
	RIEPILOGO PARTE I - ENTRATE								
	TITOLO I - Entrate correnti	62.500.000		62.500.000	39.870.642	1.100.000	40.970.642	8.670.642	30.200.000
	TITOLO II - Entrate in conto capitale	165.000.000		165.000.000		66.048.734	66.048.734		98.951.266
	TITOLO III - Partite di giro				6.426.050	50.288.210	56.714.260	56.714.260	
	TOTALE PARTE I - ENTRATE -	227.500.000		227.500.000	46.296.692	117.436.944	163.733.636	65.384.902	129.151.266

XII LEGISLATURA - DISEGNI DI LEGGE E RELAZIONI - DOCUMENTI

CONTO CONSUNTIVO 19 90

PARTI III - UMBRE

CAP.	DESCRIZIONE	PREVISIONI INIZIALI	VARIAZIONI	PREVISIONI DEFINITIVE	SOMME PAGATE	SOMME DA PAGARE	TOTALE	DIFFERENZA RISPETTO ALLA PREVISIONE	
								in +	in -
	TITOLO I - Spese Correnti								
	Categ. I - Beni Patrimoniali								
1001	Riparazione e manutenzione ordinaria parco e proprietà rustica	32.000.000		32.000.000	25.548.000	6.452.000	32.000.000		
1002	Riparazione e manutenzione ordinaria impianti vari	6.000.000		6.000.000	3.305.808	648.788	3.958.596		2.041.404
1003	Polizze assicurative varie	5.000.000		5.000.000	4.504.958		4.504.958		495.002
1004	Acqua per irrigazione	p.m.		p.m.					
1005	Acquisto concimi, semi e piante	p.m.		p.m.					
1006	Acquisto attrezzi e materiale vario	p.m.		p.m.					
1007	Acquisto scorte vive e mangimi per allevamento	p.m.		p.m.					
1008	Contributi unificati per l'agricoltura	p.m.		p.m.					
	TOTALE CATEGORIA I	43.000.000		43.000.000	33.362.806	7.100.788	40.463.594		2.536.406
	Categ. II - Spese Generali								
1010	Acquisto e manutenzione estintori	1.500.000		1.500.000	630.700	630.700	1.261.400		238.600
1011	Sorveglianza notturna	1.000.000		1.000.000	985.200		985.200		14.800
1012	Spese varie ed imprevidite	1.000.000		1.000.000					1.000.000
1013	Servizio religioso e cappella	2.000.000		2.000.000	400.000		400.000		1.600.000
1014	Servizio assistenza sanitaria	3.000.000		3.000.000	1.101.800		1.101.800		1.898.200
1015	Acquisto arredi, stoviglie e biancheria	5.000.000		5.000.000					5.000.000
1016	Energia elettrica, consumo gas e varie	3.000.000		3.000.000	2.820.000		2.820.000		180.000
	TOTALE CATEGORIA II	16.500.000		16.500.000	5.937.700	630.700	6.568.400		9.931.600

XII LEGISLATURA - DISEGNI DI LEGGE E RELAZIONI - DOCUMENTI

Regio: PARTE II - UCCITE

CAP	DESCRIZIONE	PREVISIONI INIZIALI	VARIAZIONI	PREVISIONE DEFINITIVA	SOMMI (L. 431)	RISORSE DA PAGARE	TOTALE	DIFFERENZA RISPETTO ALLA PREVISIONE	
								in +	in -
	<u>RIPIGLIO USCITE</u>								
	TITOLO I - Oneri Patrimoniali	62.500.000		62.500.000	39.000.506	7.733.466	47.033.994		15.468.006
	TITOLO II - Spese in conto capitale	165.000.000		165.000.000	27.855.000	38.193.734	66.046.734		98.951.200
	TITOLO III - Partite di giro				6.426.090	50.285.210	56.714.260		
	TOTALE GENERALE DELLA SPESA	227.500.000		227.500.000	73.281.596	96.212.410	169.794.988		114.419.272

XII LEGISLATURA - DISEGNI DI LEGGE E RELAZIONI - DOCUMENTI

GESTIONE DEI RESIDUI ATTIVI 19 50 E PRECEDENTI

N. CONTO	ANNO	CAP	D E S C R I Z I O N E	AL 31/12/90	SOMME RINCOSE	RESIDUI ATTIVI ESISTENTI AL 31/12/19 90	ANNULLAMENTI	RESIDUI CONSERVATI
1	1989	1002	Interessi su somme depositate	2.000.000	1.104.497	895.503	895.503	
2	1989	1005	Partiale rimborso di spesa da parte (1) gestore della Casa di Soggiorno	7.583.186	15.166.372			
3	1989	2001	Sovvenzione Sede Centrale per espr. conto capitale	70.000.000	70.000.000			
				79.583.186	86.270.869	895.503	895.503	

XII LEGISLATURA - DISEGNI DI LEGGE E RELAZIONI - DOCUMENTI

GESTIONE DEI RESIDUI PASSIVI 1980 F PRECEDENTI

N CONTO	ANNO	CAP	D E S C R I Z I O N E	AL 1/1/80	SOMME PAGATE	RESIDUI PASSIVI ESISTENTI AL 31/12/19 80	ANNULLAMENTI	RESIDUI CONFERMATI
1	1989	1001	Riparazione e manutenzione ordinaria - rco e proprietà pubblica	13.668.130	10.989.760	3.068.370		3.068.370
2	1988/89	1002	Riparazione e manutenzione ordinaria - impianti vari	10.392.155	6.220.708	4.171.447		4.171.447
3	1989	1010	Acquisto e manutenzione estintori	869.100	630.700	238.600	238.600	
4	1989	1012	Spese varie e impreviste	1.000.000		1.000.000	1.000.000	
5	1989	1013	Servizio religioso e cappella	600.000	40.000	560.000	560.000	
6	1989	1015	Acquisto arredi, stoviglie e biancheria	7.681.006		7.681.006		7.681.006
7	1989	1016	Energia elettrica, consumo gas e varie	1.078.891	1.074.150	4.741	4.741	
8	1988/89	2021	Manutenzione straordinaria impianti, attrezzature e macchinari	48.850.250	44.284.352	4.565.898		4.565.898
9	1988/89	2022	Acquisto mobili e macchine attrezzi e utensili da cucina	4.630.043		4.630.043		4.630.043
				88.769.775	62.849.670	25.920.105	1.803.341	24.116.764

XII LEGISLATURA - DISEGNI DI LEGGE E RELAZIONI - DOCUMENTI

CONTO DI CASSA ESERCIZIO 1990

COMPTON DEL RISULTATO DELLA GESTIONE

AVANZO DI CASSA AL 1-1-1990		3.493.356
<u>RISCOSSIONI</u>		
C/COMPETENZA	46.296.692	
C/RESIDUI	86.270.869	132.567.561
<u>PAGAMENTI</u>		
C/COMPETENZA	73.981.516	
C/RESIDUI	62.849.670	136.431.286
RESIDUI ATTIVI		
RESIDUI PASSIVI		
	DISAVANZO DI CASSA	- 370.309
		+ 117.436.944
		- 120.330.196
	BISAVANZO DI AMMINISTRAZIONE	3.263.561
	RISULTATO DELLA GESTIONE 1990	
	ENTRATE DI COMPETENZA	163.733.636
	SPESE DI COMPETENZA	169.794.988
	DISAVANZO DELLA GESTIONE 1990	6.061.352

ASSOCIAZIONE NAZIONALE FAMIGLIE DEI CADUTI E DISPERSI IN GUERRA

CASA DEL SOGGIORNO "VILLA MARGHERITA DI SAVOIA" BORDIGHERA

CONTO CONSUNTIVO DELL'ESERCIZIO 19⁹¹

XII LEGISLATURA - DISEGNI DI LEGGE E RELAZIONI - DOCUMENTI

Acque: PARTE I - ENTRATE

CAP	DESCRIZIONE	PREVISIONE INIZIALE	VARIAZIONI	PREVISIONE DEFINITIVA	SOMME RISCOSE	SOMME DA RISCOTTERE	TOTALE	DIFFERENZA RISPETTO ALLA PREVIS.	
								in +	in -
	TITOLO I - ENTRATE CORRENTI:								
	Categ. I - Redditi Patrimoniali:								
1001	Reddito affitto proprietà rustica	1.200.000		1.200.000	1.150.000		1.150.000	150.000	
1002	Interessi su somme depositate	2.100.000		2.100.000		1.711.706	1.711.706		588.294
1003	Ricavo vendita figurativa prodotti orti e acorte vive	p.m.		p.m.					
	Totale Categoria I	3.300.000		3.300.000	1.150.000	1.711.706	3.291.706	150.000	588.294
	Categ. II - Interventi diversi:								
1005	Parziale rimborso di spese da parte del gestore della Casa di Soggiorno	30.000.000	- 17.874.214	12.125.786	12.874.214		12.874.214		25.786
1006	Offerte, obbligazioni ed entrate varie	1.000.000	- 1.000.000						
1007	Contributo della Sede Centrale per spese correnti	44.000.000	+ 39.500.000	83.500.000	52.000.000	17.000.000	69.000.000		14.800.000
1008	Recuperi e rimborsi vari								
	Totale Categoria II	75.000.000	+ 21.000.000	96.000.000	64.874.214	17.000.000	81.874.214		14.825.786
	Totale Titolo I	78.500.000	+ 21.000.000	99.500.000	66.294.214	18.711.706	84.965.920	186.000	15.414.080
	TITOLO II - ENTRATE IN CONTO CAPITALE								
	Categ. III - Contributo Sede Centrale per opere manutenzione straordinaria ed acquisto beni durevoli								
1009	Sovvenzioni della Sede Centrale per spese in conto capitale	160.000.000		160.000.000	39.000.000	844.179	39.844.179		120.155.821
	Totale Categoria III	160.000.000		160.000.000	39.000.000	844.179	39.844.179		120.155.821
	Totale Titolo II	160.000.000		160.000.000	39.000.000	844.179	39.844.179		120.155.821
	TITOLO III - PARTIE DI GIRO								
	Categ. IV - Entrate conto terzi e partite diverse								
1012	Riscossione per conto di terzi	p.m.		p.m.					
1013	Partite in conto sospeso	p.m.		p.m.	45.357.201		45.357.201	45.357.201	
	Totale Categoria IV				45.357.201		45.357.201	45.357.201	
	Totale Titolo III				45.357.201		45.357.201	45.357.201	

XII LEGISLATURA - DISEGNI DI LEGGE E RELAZIONI - DOCUMENTI

CONTO CONSUNTIVO 1991

PARTE I - ENTRATE

CAP.	DESCRIZIONE	PREVISIONE INIZIALE	VARIAZIONI	PREVISIONE DEFINITIVA	SOMME RISCOSE	SOMME DA RISCOFIERE	TOTALE	DIFFERENZA RISPETTO ALLA PREVISIONE	
								in *	in -
	<u>RIEPILOGO ENTRATE</u>								
	<u>TITOLO I - ENTRATE CORRENTI</u>								
	Categ. I - Redditi patrimoniali	3.500.000		3.500.000	1.380.000	1.711.706	3.091.706	180.000	586.294
	Categ. II - Introiti diversi	75.000.000	+21.700.000	96.700.000	64.874.214	17.000.000	81.874.214		14.825.786
	TOTALE TITOLO I	78.500.000	+21.700.000	100.200.000	66.254.214	18.711.706	84.965.920	180.000	15.414.080
	<u>TITOLO II - ENTRATE IN CONTO CAPITALE</u>								
	Categ. III - Contributo Sede Centrale per opere manutenzione straordinarie ad acquistati beni durevoli	160.000.000		160.000.000	39.000.000	844.179	39.844.179		120.155,821
	TOTALE TITOLO II	160.000.000		160.000.000	39.000.000	844.179	39.844.179		120.155,821
	<u>TITOLO III - PARTITE DI GIRO</u>								
	Categ. IV - Entrate conto terzi e partite diverse				45.357.201		45.357.201	45.357.201	
	TOTALE TITOLO III				45.357.201		45.357.201	45.357.201	
	TOTALE GENERALE DELL'ENTRATE	238.500.000	+21.700.000	260.200.000	150.611.415	19.555.885	170.167.300	45.537.201	135.569.901

XII LEGISLATURA - DISEGNI DI LEGGE E RELAZIONI - DOCUMENTI

CONTO CONSUNTIVO 19 81

PARTE II - USCITE

CAP.	DESCRIZIONE	PREVISIONE INIZIALE	VARIAZIONI	PREVISIONE DEFINITIVA	SOMME PAGATE	SOMME DA PAGARE	TOTALE	DIFFERENZA RISPETTO ALLA PREVISIONE	
								in *	in -
	TITOLO I - SPESE CORRENTI								
	Categ. I - Oneri patrimoniali								
1001	Riparazione e manutenzione ordinaria parco e proprietà rustica	32.000.000		32.000.000	31.617.340	387.660	32.000.000		
1002	Riparazione e manutenzione ordinaria impianti vari	6.000.000	+1.700.000	7.700.000	7.648.099	51.901	7.700.000		
1003	Polizze assicurative varie	5.000.000	+2.000.000	7.000.000	6.824.000		6.824.000		176.000
1004	Acqua per irrigazione	p.m.		p.m.					
1005	Acquisto concimi, semi e piante	p.m.		p.m.					
1006	Acquisto attrezzi e materiale vario	p.m.		p.m.					
1007	Acquisto scorte vive e mangimi per allevamento	p.m.		p.m.					
1008	Contributi unificati per l'agricoltura	p.m.		p.m.					
	Totale Categoria I	43.000.000	+3.700.000	46.700.000	46.084.439	432.561	46.524.000		176.000
	Categ. II - Spese generali								
1010	Acquisto e manutenzioni estintori	1.500.000		1.500.000	630.700	869.300	1.500.000		
1011	Sorveglianza notturna	1.000.000		1.000.000	985.200		985.200		14.800
1012	Spese varie ed impreviste	1.000.000		1.000.000	784.006	215.994	1.000.000		
1013	Servizio religioso e cappella	2.000.000	-1.000.000	1.000.000	410.000		410.000		590.000
1014	Servizio assistenza sanitaria	3.000.000	-500.000	2.500.000	2.102.100		2.102.100		397.900
1015	Acquisto arredi, stoviglie e biancheria	5.000.000	+1.000.000	6.000.000					6.000.000
1016	Energia elettrica, consumo gas e varie	3.000.000	+2.500.000	5.500.000	5.247.050		5.247.050		252.950
1017	Conquenze e rapporti di collaborazione vari	15.000.000		15.000.000		15.000.000	15.000.000		
017 bis	Rimborso quota part. spese funzionamento al gestore		+20.000.000	20.000.000	19.493.899		19.493.899		506.101
	Totale Categoria II	11.500.000	+22.000.000	33.500.000	29.527.255	16.085.294	45.738.249		7.761.751

XII LEGISLATURA - DISEGNI DI LEGGE E RELAZIONI - DOCUMENTI

CONTO CONSUNTIVO 1993

PARTE II - USCITE

CAP	DESCRIZIONE	PREVISIONE INIZIALE	VARIAZIONI	PREVISIONE DEFINITIVA	SOMME PAGATE	SOMME DA PAGARE	TOTALE	DIFFERENZA RISPETTO ALLA PREVISIONE	
								1993	1994
1018	Categ. III - Spese non classificabili in altre voci	3.000.000	-3.000.000	**	**	**	**		
1019	Fondi di riserva	1.000.000	-1.000.000	**	**	**	**		
	Oneri vari e straordinari	4.000.000	-4.000.000	**	**	**	**		
	Totale Categoria III	78.500.000	-21.700.000	100.200.000	75.737.394	16.524.055	92.262.249		7.937.751
	Totale Titolo I								
	TITOLO II - SPESE IN CONTO CAPITALE								
	Categ. IV - Acquisizione di beni di uso durevole, opere immobiliari e immobilizzazioni tecniche	100.000.000		100.000.000	27.564.529		27.564.529		72.435.471
2019	Manutenzione straordinaria immobili	**		**	**		**		
2020	Manutenzione straordinaria parco	30.000.000		30.000.000	279.650		279.650		29.720.350
2021	Manutenzione straordinaria impianti, attrezzature e macchinari	30.000.000		30.000.000	279.650		279.650		
2022	Acquisizione mobili e macchine attrezzi e utelili da cucina	30.000.000		30.000.000	12.000.000		12.000.000		18.000.000
	Totale Categoria IV	160.000.000		160.000.000	39.844.179		39.844.179		120.155.821
	TOTALE TITOLO II	160.000.000		160.000.000	39.844.179		39.844.179		120.155.821
	TITOLO III - PARTITE DI GIRO								
	Categ. V - Uscite conto terzi e partite diverse	P.m.		P.m.	**		**		
3024	Pagamenti per conto terzi	P.m.		P.m.	45.357.201		45.357.201		
3025	Partite in conto sospeso	P.m.		P.m.	45.357.201		45.357.201		
	Totale Categoria V				45.357.201		45.357.201		
	TOTALE TITOLO III				45.357.201		45.357.201		

XII LEGISLATURA - DISEGNI DI LEGGE E RELAZIONI - DOCUMENTI

CONTO CONSUNTIVO 1991

ANTE II - USCITE

C.A.P.	DESCRIZIONE	PREVISIONE INIZIALE	VARIAZIONI	PREVISIONE DEFINITIVA	SOMME PAGATE	SOMME DA PAGARE	TOTALE	DIFFERENZA RISPETTO ALLA PREVISIONE	
								in *	in -
	<u>RIEPILOGO USCITE</u>								
	<u>TITOLO I - SPESE CORRENTI</u>								
	Categ. I - Oneri patrimoniali	43.000.000	+3.700.000	46.700.000	46.084.439	439.561	46.524.000		176.000
	Categ. II - Spese generali	31.500.000	+2.200.000	33.700.000	29.652.955	16.085.294	45.738.249		7.761.751
	Categ. III - Spese non classificabili in altre voci	4.000.000	-4.000.000						
	TOTALE TITOLO I	78.500.000	+1.700.000	80.200.000	75.737.394	16.524.855	92.262.249		7.937.751
	<u>TITOLO II - SPESE IN CONTO CAPITALE</u>								
	Categ. IV - Acquisizioni di bene di uso durevole, opere immobiliari e immobilizzazioni tecniche	160.000.000		160.000.000	39.844.179		39.844.179		120.155.821
	TOTALE TITOLO II	160.000.000		160.000.000	39.844.179		39.844.179		120.155.821
	<u>TITOLO III - PARTITE DI GIRO</u>								
	Categ. V - Uscite conto terzi e partite diverse - Totale titolo III				45.357.201		45.357.201		
	TOTALE GENERALE DELL'USCITA	238.500.000	+21.700.000	260.200.000	160.938.774	16.524.855	177.463.629	45.357.201	128.093.572

XII LEGISLATURA - DISEGNI DI LEGGE E RELAZIONI - DOCUMENTI

GESTIONE DEI RESIDUI ATTIVI 19 91 E PRECEDENTI

CONTO	ANNO	CAP	D E S C R I Z I O N E	AL 31.12.91	SOMME RISCOSE	RESIDUI ATTIVI ESISTENTI AL 31.12.91	ANNULLAMENTI	RESIDUI CONFERMATI
1	1990	1002	Interessi su somme depositate	1.100.000	1.285.867	14.133	14.133	--
2	1990	2001	Sovvenzione Sede Centrale per spese in conto capitale	66.048.734	64.968.734	1.080.000	--	1.080.000
3	1990	3013	Partite in conto adempimento	50.200.210	50.288.210	--	--	--
				117.348.944	116.542.811	1.094.133	14.133	1.080.000

XII LEGISLATURA - DISEGNI DI LEGGE E RELAZIONI - DOCUMENTI

GESTIONE DEI RESIDUI PASSIVI 19⁹⁰ E PRECEDENTI

CONTO	ANNO	CAP.	D E S C R I Z I O N E	AL 1.1.1991	SOMME PAGATE	RESIDUI PASSIVI RESISTENTI AL 31.12.1991	ANNULLAMENTI	RESIDUI CONFERMATI
1	1989/90	1001	Riparazione e manutenzione ordinaria parco e proprietà rustiche	9.520.370	8.723.500	796.870		796.870
2	1987/90	1002	Riparazione e manutenzione ordinaria impianti vari	4.820.235	2.718.065	2.102.170		2.102.170
3	1990	1010	Acquisto e manutenzione estintori	630.700	630.700	--		--
4	1989	1015	Acquisto arredi, stoviglie e biancheria	7.681.006		7.681.006	7.681.006	--
5	1990	2019	Manutenzione straordinaria immobili	38.193.734	38.193.734	--		--
6	1988/89	2021	Manutenzione straordinaria impianti, attrezzatura e macchinari	4.565.898		4.565.898	4.565.898	--
7	1988/89	2022	Acquisto mobili e macchine, attrezzi e utensili da cucina	4.630.043		4.630.043	4.630.043	--
8	1990	3025	Partite in conto sospeso	50.288.210	50.288.210	--		--
				120.330.196	100.554.209	19.775.987	16.876.947	2.899.040

XII LEGISLATURA - DISEGNI DI LEGGE E RELAZIONI - DOCUMENTI

CONTO DI CASSA ESERCIZIO 1991

<u>OSTRAZIONE DEL RISULTATO DELLA GESTIONE</u>		
SAVANZO DI CASSA AL 31/12/1990		370.309
<u>SCOSSIONI</u>		
Competenza	150.611.415	
Residui.....	<u>116.342.811</u>	266.954.226
<u>ZAMENZI</u>		
Competenza	160.938.774	
Residui	<u>100.554.209</u>	261.492.983
	SALDO DI CASSA AL 31/12/1991	5.090.934
<u>SIDUI ATTIVI</u>		
Competenza	19.555.885	
Residui.....	<u>1.080.000</u>	20.635.885
<u>SIDUI PASSIVI</u>		
Competenza	16.524.855	
Residui.....	<u>2.893.040</u>	19.417.895
	AVANZO D'AMMINISTRAZIONE	6.302.924
RISULTATO DELLA GESTIONE 1991		
	ENTRATE DI COMPETENZA	170.167.300
	SPESA DI COMPETENZA	177.463.629
	DISAVANZO DELLA GESTIONE 1991	7.296.329

ASSOCIAZIONE NAZIONALE FAMIGLIE DEI CADUTI E DISPERSI IN GUERRA

CASA DI SOGGIORNO "VILLA MARGHERITA DI SAVOIA" BORDICHERA

CONTO CONSUNTIVO DELL' ESERCIZIO 19⁹²

XII LEGISLATURA - DISEGNI DI LEGGE E RELAZIONI - DOCUMENTI

CONTO CONSUNTIVO 1992

PARTI I - ENTRATE

CAP	DESCRIZIONE	PREVISIONE INIZIALE	VARIAZIONI	PREVISIONE DEFINITIVA	SOMMI RISCOSSI	SOMMI DA RISCUOTERE	TOTALI	DIFFERENZA RISPETTO ALLA PREVISIONE	
								in	in
1001	TITOLO I - ENTRATE CORRENTI								
1002	Categ. I - Redditi Patrimoniali								
1003	Reddito affitto proprietà rustica	2.300.000	+1.100.000	1.400.000	1.380.000	555.484	1.380.000	80.000	744.516
	Interessi su somme depositate		+1.000.000	1.300.000					
	Ricavo vendita figurativa profitti orto e scorte vive	p.m.		p.m.					
	Totale Categoria I	2.300.000	300.000	2.600.000	1.380.000	555.484	1.935.484	80.000	744.516
1005	Categ. II - Inirolii diversi								
1006	Parziale rimborso di spese da parte del gestore della Casa di Soggiorno	15.000.000	+15.000.000	30.000.000	30.000.000	30.000.000	30.000.000		
1007	Offerte, obbligazioni ed entrate varie		+1.600.000	1.600.000	1.673.960	73.960	1.673.960		
1008	Contributo della Sede Centrale per spese correnti	71.000.000	+24.000.000	47.000.000	46.670.000	185.000	46.670.000		330.000
	Recupero e rimborsi vari				185.000		185.000		
	Totale Categoria II	86.000.000	7.400.000	78.600.000	48.528.960	30.000.000	78.528.960	258.960	330.000
	Totale Titolo I	89.300.000	7.100.000	81.200.000	49.908.960	30.555.484	80.464.444	338.960	1.074.516
	TITOLO II - ENTRATE IN CONTO CAPITALE								
	Categ. III - Contributo Sede Centrale per opere manutenzione straordinaria ed acquisti beni durevoli								
2001	Sovvenzioni della Sede Centrale per spese in conto capitale	100.000.000	-57.000.000	43.000.000	26.000.000	6.297.448	32.297.448		10.702.552
	Totale Categoria III	100.000.000	-57.000.000	43.000.000	26.000.000	6.297.448	32.297.448		10.702.552
	Totale Titolo II	100.000.000	-57.000.000	43.000.000	26.000.000	6.297.448	32.297.448		10.702.552
	TITOLO III - PARTITE DI CIRC								
	Categ. IV - Entrate conto terzi e partite diverse								
3012	Riscossione per conto di terzi	p.m.		p.m.					
3013	Partite in conto consuntivo	p.m.		p.m.	32.330.046		32.330.046	32.330.046	
	Totale Categoria IV				32.330.046		32.330.046	32.330.046	
	Totale Titolo III				32.330.046		32.330.046	32.330.046	

XII LEGISLATURA - DISEGNI DI LEGGE E RELAZIONI - DOCUMENTI

CONTO CONSUNTIVO 19 92

PARTI P - ENTRATE

CAP	DESCRIZIONE	PREVISIONI INIZIALE	VARIAZIONI	PREVISIONE DEFINITIVA	SOMME RISCOSE	SOMME DA RISCALTRI	TOTALI	DIFFERENZA RISPETTO ALLA PREVISIONE	
								in	in
	RIEPILOGO ENTRATE								
	TITOLO I - ENTRATE CORRENTI								
	Categ. I - Redditi patrimoniali	2.300.000	300.000	2.600.000	1.380.000	555.484	1.935.484	80.000	744.516
	Categ. II - Introiti diversi	86.000.000	7.400.000	78.600.000	48.528.960	30.000.000	78.528.960	258.960	300.000
	TOTALE TITOLO I	88.300.000	7.700.000	81.200.000	49.908.960	30.555.484	86.464.444	338.960	1.074.516
	TITOLO II - ENTRATE IN C/ENCL. CAPITALI								
	Categ. III - Contributo Sede Centrale per opere manutenzione straordinaria ed acquisti beni durevoli	100.000.000	57.000.000	157.000.000	26.000.000	6.297.448	32.297.448		10.702.552
	TOTALE TITOLO II	100.000.000	57.000.000	157.000.000	26.000.000	6.297.448	32.297.448		10.702.552
	TITOLO III - PARTITE DI C/ISC								
	Categ. IV - Entrate conto terzi e partite diverse				32.300.046		32.300.046	32.300.046	
	TOTALE TITOLO III				32.300.046		32.300.046	32.300.046	
	TOTALE GENERALE DELL'ENTRATA	188.300.000	64.100.000	124.200.000	108.239.006	36.852.932	145.091.938	32.669.006	11.777.068

XII LEGISLATURA - DISEGNI DI LEGGE E RELAZIONI - DOCUMENTI

CONTO CONSUNTIVO 19 92

PARTE II - USCITE

CAP	DESCRIZIONE	PREVISIONE INIZIALE	VARIAZIONI	PREVISIONE DEFINITIVA	SOMME PAGATE	SOMME PAGABILI	TOTALI	DIFFERENZA RISPETTO ALLA PREVISIONE	
								in	in
TITOLO I - SPESE CORRENTI									
Categ. I - Oneri patrimoniali									
1001	Riparazione e manutenzione ordinaria nanco e proprietà rustica	32.000.000	2.000.000	34.000.000	33.796.000		33.796.000	204.000	
1002	Riparazione e manutenzione ordinaria impianti vari	7.000.000		7.000.000	6.893.621		6.893.621	106.379	
1003	Follizie assicurative varie	7.000.000	1.400.000	8.400.000	8.385.000		8.385.000	15.000	
1004	Acqua per irrigazione	p.m.		p.m.					
1005	Acquisto concimi, semi e piante	p.m.		p.m.					
1006	Acquisto attrezzi e materiale vario	p.m.		p.m.					
1007	Acquisto scorte vive e mangimi per allevamento	p.m.		p.m.					
1008	Contributi unificati per l'agricoltura	p.m.		p.m.					
Totale Categoria I		46.000.000	3.400.000	49.400.000	49.074.621		49.074.621	325.379	
Categ. II - Spese generali									
1010	Acquisto e manutenzione esteriori	1.500.000		1.500.000	630.700	630.700	1.261.400	236.600	
1011	Sorveglianza notturna	1.000.000		1.000.000	985.200		985.200	14.800	
1012	Spese varie ed imprevedute	1.000.000		1.000.000	318.833		318.833	181.167	
1013	Servizio religioso e capella	1.000.000	500.000	1.500.000		1.000.000	1.000.000	347.200	
1014	Servizio assistenza sanitaria	2.400.000		2.400.000	2.052.800		2.052.800		
1015	Acquisto arredi, stoviglie e biancheria	5.000.000	5.000.000	10.000.000					
1016	Energia elettrica, consumo per varie	5.400.000	1.000.000	6.400.000	4.743.700	1.656.300	5.400.000		
1017	Consulenze e rapporti di collaborazione vari	15.000.000		15.000.000		13.672.576	13.672.576		1.327.424
1017 bis	Rimborso quota marittime e servizioimento al gestore	8.000.000	4.000.000	12.000.000	4.000.000	4.000.000	4.000.000		
Totale Categoria II		40.300.000	8.500.000	48.800.000	8.731.233	20.959.576	20.690.809	2.109.191	

XII LEGISLATURA - DISEGNI DI LEGGE E RELAZIONI - DOCUMENTI

CONTO CONSUNTIVO 19 92

PARTI II - USCITE

CAP	DESCRIZIONE	PREVISIONI INIZIALE	VARIAZIONI	PREVISIONE DEFINITIVA	SOMME PAGATE	SOMME DA PAGARE	DIFFERENZA RINVIATA ALLA PREVISIONE	
							"	"
1019	Cater. III - Spese per classificabili e altre voci	2.000.000	- 2.000.000	==				
1019	Fondi di riserva	==	==	==				
	Categoria I	2.000.000	2.000.000	==				
	Totale Categoria III	88.300.000	7.100.000	81.200.000	57.805.854	20.959.576	78.765.430	2.434.570
	Totale Titolo I							
2010	TITOLO II - SPESE IN CANTO CAPITALI							
2020	Cater. IV - Acquisizione di beni durevoli, opere immobiliari e immobilizzazioni tecniche	50.000.000	40.000.000	10.000.000	4.476.780		4.476.780	5.523.220
2020	Mantenimento straordinaria immobili	==						
2021	Mantenimento straordinaria parco attrezzature e macchinari	30.000.000	20.000.000	10.000.000	6.181.455		6.181.455	3.818.545
2022	Acquisizione mobili e macchine, attrezzi e altro	20.000.000	3.000.000	23.000.000	21.639.213		21.639.213	1.360.787
	Totale Categoria IV	100.000.000	57.000.000	43.000.000	32.297.448		32.297.448	10.702.552
	TOTALE TITOLO II	100.000.000	57.000.000	43.000.000	32.297.448		32.297.448	10.702.552
	TITOLO III - FABBISOGNO DI GIRO							
	Categoria V - Uscite conto terzi e partite a/c							
3024	Forniture per conto terzi	p.m.		p.m.				
3025	Partite in conto sospeso	p.m.		p.m.				
	Totale Categoria V				24.000.046	8.330.000	32.330.046	32.330.046
	TOTALE TITOLO III				24.000.046	8.330.000	32.330.046	32.330.046

XII LEGISLATURA - DISEGNI DI LEGGE E RELAZIONI - DOCUMENTI

CONTO CONSUNTIVO 19 92

PARTI II - USCITE

CAP	DESCRIZIONE	PREVISIONE INIZIALE	VARIAZIONI	PREVISIONE DEFINITIVA	SOMME PAGATE	SOMME DA PAGARE	TOTALI	DIFFERENZA RISPETTO ALLA PREVISIONE	
								IN	IN
	RIPILOGO USCITE								
	TITOLO I - SPESE CORRENTI								
	Categ. I - Oneri straordinari	46.000.000	+ 3.400.000	49.400.000	49.074.621		49.074.621		325.379
	Categ. II - Spese generali	40.300.000	- 8.500.000	31.800.000	8.731.233	20.959.576	29.690.809		2.109.191
	Categ. III - Spese per classificazioni in altri voci	2.000.000	- 2.000.000	0					
	TOTALE TITOLO I	88.300.000	- 7.100.000	81.200.000	57.805.854	20.959.576	78.765.430		2.434.570
	TITOLO II - SPESE IN CONTRO CAPITALI								
	Categ. IV - Acquiriti di beni di uso durevole, opere immobiliari e immobilizzazioni finanziarie	100.000.000	- 57.000.000	43.000.000	32.297.448		32.297.448		10.702.552
	TOTALE TITOLO II	100.000.000	- 57.000.000	43.000.000	32.297.448		32.297.448		10.702.552
	TITOLO III - PARTITE DI GIRO								
	Categ. V - Crediti conto terzi, partite diverse - Titoli - III					8.330.000	32.330.046	32.330.046	
	TOTALE TITOLO III					8.330.000	32.330.046		
	TOTALE USCITE	188.300.000	- 64.100.000	124.200.000	114.103.348	29.289.576	143.392.924	32.330.046	13.137.122

XII LEGISLATURA - DISEGNI DI LEGGE E RELAZIONI - DOCUMENTI

GESTIONE DEI RESIDUI ATTIVI 1991 E PRECEDENTI

N. CONTO	ANNO	CAP	D E S C R I Z I O N E	AL 1/1/92	SOMME RISCOSE	RESIDUI ATTIVI ESISTENTI AL 31/12/92	ANAGRAMMI	RESIDUI CUMULATI (COMPENSAZI)
1	1991	1002	Interessi su somme depositate	1.711.706	1.711.706	**		**
2	1991	1007	Contributo della Sede Centrale per spese correnti	17.000.000	17.000.000	**		**
3	1990-91	2001	Sovvenzioni della Sede Centrale per spese in conto capitale	1.924.179	1.924.179	**		**
			TOTALE	20.635.885	20.635.885	**		**

XII LEGISLATURA - DISEGNI DI LEGGE E RELAZIONI - DOCUMENTI

GESTIONE DEI RESIDUI PASSIVI 1991 E PRECEDENTI

N. CONTO	ANNO	CAP	D E S C R I Z I O N E	AL 1/1/92	SOMME PAGATE	RESIDUI PASSIVI ESISTENTI AL 31/12/92	ANNUIAMENTI	RESIDUI CONFERMATI
1	1990-91	1001	Riparazione e manutenzione ordinaria parte proprietà rustica	1.184.530		1.184.530	1.184.530	
2	1990-91	1002	Riparazione e manutenzione ordinaria impianti vari	2.154.071	2.099.760	54.311	54.311	
3	1991	1010	Acquisto e manutenzioni estintori	869.300	630.700	238.600	238.600	
4	1991	1012	Spese varie ed impreviste	215.094	**	215.994	215.994	
5	1991	1017	Consulenze e rapporti di collaborazione vari	15.000.000	14.548.835	451.165	451.165	
				19.423.895	17.279.295	2.144.600	2.144.600	

XII LEGISLATURA - DISEGNI DI LEGGE E RELAZIONI - DOCUMENTI

CONTO DI CASSA ESERCIZIO 1992

CONFESSIONE DEL RISULTATO AMMINISTRATIVO DELL'ESERCIZIO 1992

AVANZO DI CASSA AL 31.12.1991

RISORSE

C/Competenza 106.239.006
 C/Residui 20.636.686

PACAMENTI

C/Competenza 114.133.348
 C/Residui 17.279.296

RESIDUI ATTIVI

C/Competenza 36.652.932
 C/Residui

RESIDUI PASSIVI

C/Competenza 29.289.576
 C/Residui

DIMOSTRAZIONE DEL RISULTATO DELLA GESTIONE 1992

Entrate di competenza
 Uscite di competenza

• 5.090.934

• 126.874.691

- 131.392.643

• 2.583.182

SALDO DI CASSA AL 31.12.1992

- 29.289.576

• 10.146.538

AVANZO DI AMMINISTRAZIONE AL 31.12.1992

146.091.938

143.392.924

1.699.014

AVANZO DELLA GESTIONE 1992

ASSOCIAZIONE NAZIONALE COMBATTENTI E REDUCI

ESERCIZI 1988-1989-1990-1991-1992

XII LEGISLATURA - DISEGNI DI LEGGE E RELAZIONI - DOCUMENTI

CONTO FINANZIARIO DELL'ESERCIZIO 1987

GESTIONE RESIDUI ATTIVI

CATEGORIA		DESCRIZIONE DEI RESIDUI (2)	CONSUMI n. 31-12-1987 (4)	RISORSE (5)	DA RISCOVERE (6)	TOTALI (7)	VARIAZIONI (8)	VARIAZIONI (9)
10	11							
10	1	<u>Esercizio 1987</u> Totale L.	20.330.052	---	20.330.052	20.330.052	---	---
10	2	<u>Esercizio 1987</u> Fondo Passazione Totale L.	2.185.000	---	2.185.000	2.185.000	---	---
10	2	<u>Esercizio 1985</u> Fondo Passazione Totale L.	11.612.000	3.313.000	8.299.000	11.612.000	---	---
10	2	<u>Esercizio 1986</u> Fondo Passazione Totale L.	9.706.350	9.706.350	---	9.706.350	---	---
2	1	<u>Esercizio 1987</u> Preventi tessere sociali L.	8.000.000	5.000.000	3.000.000	8.000.000	---	---
3	4	Contributo statale a sostegno attività di promozione sociale L.	390.000.000	390.000.000	---	390.000.000	---	---
4	---	Preventi "Notiziario Mensile" L.	2.205.000	2.205.000	---	2.205.000	---	---
6	---	Lettere MEPS contributi sociali e privati L.	6	---	---	---	---	---
10	1	Varie L.	20.000.000	---	20.000.000	20.000.000	---	---
10	2	Fondo Passazione L.	15.477.700	15.477.700	---	15.477.700	---	---
		Totale L.	435.682.706	412.682.700	23.000.000	435.682.700	---	6
		Depositi cauzionali L.	736.953	---	736.953	736.953	---	---
		Totale Residui Attivi anni precedenti L.	480.253.061	425.702.050	54.551.005	480.253.055	---	6

XII LEGISLATURA - DISEGNI DI LEGGE E RELAZIONI - DOCUMENTI

ASSOCIAZIONE NAZIONALE COMBATTENTI E REDUCI
 CONTO FINANZIARIO DELL'ESERCIZIO 1982
Parte Prima - ENTRATE

C/O	C/O	C/O	SOMME AMMESSE					SOMME ACCERTATE NEGLI ESERCIZI					Differenza tra le somme accertate e le somme ammesse (col. 13 - col. 12)	
			Per natura	Per natura	Per natura	Per natura	Per natura	Per natura	Per natura	Per natura	Per natura	Per natura		
1	2	3	4	5	6	7	8	9	10	11	12	13	14	15
OSSERVAZIONI DEL ARTICOLO 6														
Articolo 1 - Entrate correnti														
1	-	1												
1	-	1	50.000.000				50.000.000			52.747.305		52.747.305	2.747.305	
Interessi attivi														
Totale Cap. 1														
2	-	2	100.000.000				100.000.000			99.710.000		99.710.000		290.000
3	-	2	2.000.000				2.000.000			2.790.000		2.790.000	790.000	
4	-	2								22.500		22.500	22.500	
5	-	2								22.500		22.500	22.500	
Proventi regolamentari cartiche sociali Fed. M. e Sez. M.														
Totale Cap. 2														
6	-	1	102.000.000				102.000.000			102.545.000		102.545.000	545.000	290.000
7	-	1	900.000.000				900.000.000			900.000.000		900.000.000		
8	-	1	10.000.000	12.600.000			22.600.000			4.936.500	20.000.000	24.936.500	2.336.500	
9	-	1	p.m.	41.003.000			41.003.000			41.003.504		41.003.504	504	
Contributo statale a sostegno attività promozione sociale														
Totale Cap. 3														
10	-	1	910.000.000	443.603.000			1.353.603.000			945.940.004	410.000.000	1.355.940.004	2.337.004	
Proventi "Poliziaro Memile"														
Totale Cap. 4														
11	-	1	35.000.000				35.000.000			36.046.000	1.480.000	37.526.000	2.526.000	
Articolo 2 - Entrate straordinarie														
Capitolo 1														
12	-	1	30.000.000				30.000.000			52.747.305		52.747.305	2.747.305	
13	-	1	102.000.000				102.000.000			102.545.000		102.545.000	545.000	290.000
14	-	1	910.000.000	443.603.000			1.353.603.000			945.940.004	410.000.000	1.355.940.004	2.337.004	
15	-	1	35.000.000				35.000.000			36.046.000	1.480.000	37.526.000	2.526.000	
Totale Articolo 1 - Entrate straordinarie														
16	-	1	1.097.000.000	443.603.000			1.540.603.000			1.737.278.309	431.480.000	1.548.758.309	2.445.309	290.000

XII LEGISLATURA - DISEGNI DI LEGGE E RELAZIONI - DOCUMENTI

ASSOCIAZIONE NAZIONALE COMBATTENTI E REDUCI

CONTO FINANZIARIO DELL'ESERCIZIO 1982

Parte Prima - ENTRATE

DESCRIZIONE DEL. ART. COL.	SOMME AMMESSE										SOMME ACCERTATE NELL'ESERCIZIO				Differenza tra le somme accertate e quelle ammesse (col. 13 - col. 10)			
	7	8	9	10	11	12	13	14	15	16	17	18	19					
Titolo II - Entrate in conto capitale																		
5 - 1 Alienazione beni e titoli		120.000.000			120.000.000	64.201.045												
5 - 2 Riscossione crediti																		
Totale Titolo II - Entrate in conto capitale		120.000.000			120.000.000	64.201.045												
6 - Ritenute sulle competenze varie:																		
6 - 1 IPTS contributi sociali e prev.li	5.000.000			5.000.000		5.563.645					45				5.563.690			
6 - 2 IPTS contributi assicurativi	30.000.000			30.000.000		24.508.275									24.508.275			
6 - 3 Ritenute erariali	60.000.000			60.000.000		63.478.140					2.495				63.480.635			5.491.725
6 - 4 Fondo cassa economato	10.000.000			10.000.000		101.000.000									101.000.000			
6 - 5 Depositi cauzionali																		
6 - 6 Versamenti delle Federazioni per fondo assistenza dei loro dipendenti anno 1980	3.000.000			3.000.000		1.197.580					2.075.760				3.271.340			
6 - 7 Varie						3.073.275									3.073.275			
6 - 8 Fondo tassazione						78.326.850					15.454.100				93.780.950			
Totale Titolo III - Entrate per conto di giro	108.000.000			108.000.000		277.147.765					17.530.400				294.678.165			192.169.090
Totale Titolo II - Entrate per conto capitale	108.000.000			108.000.000		277.147.765					17.530.400				294.678.165			192.169.090
Totale Titolo II - Entrate per conto capitale	1.097.000.000	445.605.000		1.542.605.000		1.137.278.309					411.480.000				1.548.758.309			8.445.309
Titolo III Entrate per partite giro	108.000.000			108.000.000		64.201.045					55.698.955				120.000.000			290.000
Totale di bilancio	1.205.000.000	563.605.000		1.768.605.000		1.201.479.354					467.178.955				1.368.658.309			5.491.725
Totale accreditamenti di competenza						1.478.727.119					484.709.355				1.963.436.474			200.615.199
Fondo di cassa al 1° gennaio 1982	1.028.577.161			1.028.577.161		1.028.577.161									1.028.577.161			
Residui attivi esercizi precedenti	480.253.061			480.253.061		425.702.050					54.551.005				480.253.055			
Totale generale Parte I - Entrate	2.715.820.222	563.605.000		3.279.425.222		2.933.006.330					539.260.360				3.472.266.690			200.615.199

IL PRESIDENTE NAZIONALE
(Ch. Avv. Gustavo de Leo)

XII LEGISLATURA - DISEGNI DI LEGGE E RELAZIONI - DOCUMENTI

ASSOCIAZIONE NAZIONALE COMBATTENTI E REDUCI
CENTO FINANZIARIO DELL'ESERCIZIO 1962

GESTIONE RESIDUI PASSIVI

CATEGORIA	DESCRIZIONE DEI RESIDUI	CONFERENZA n. 21.12.1967	PAGATI	DA PAGARE	TOTALI	VARIAZIONI	
						(A)	(B)
4	Esercizio 1964 Contributi legali, emesse notazioni e fiscali	1.449.360	1.449.360	---	1.449.360	---	---
7	Esercizio 1965 Fondo quaresima dipendenti Fedeli Anno 1965	619.738	---	---	---	---	619.738
6	Esercizio 1966 Contributi gravi appartenenze in Italia ed Estero	314.827	400.000	---	400.000	---	154.827
8	4 - Aggiornamento Polizia Personale Sede Centrale	16.242.997	16.242.997	---	16.242.997	---	---
12	5 - Fondo quaresima dipendenti Federazioni Anno 1966	662.345	---	---	---	---	662.345
	Totale	17.460.169	16.612.997	---	15.642.997	---	817.172
3	Esercizio 1967 Contribuzione Congresso Nazionale	320.000.000	---	320.000.000	320.000.000	---	---
4	Contributi legali, notazioni e fiscali	2.208.900	2.208.900	---	2.208.900	---	---
5	Notiziario Mensile	3.687.108	3.687.108	---	3.687.108	---	---
6	Contributi gravi appartenenze Italia ed Estero	450.394.385	139.625.174	310.769.211	450.394.385	---	---
8	4 - Aggiornamento Polizia Personale Sede Centrale	22.352.016	22.352.016	---	22.352.016	---	---
9	5 - Contributi associativi	---	---	---	---	---	---
9	6 - Diversità erariali	785	---	---	---	---	785
12	7 - Fondo quaresima dipendenti Federazioni Anno 1967	1.039.180	---	1.039.180	1.039.180	---	---
13	8 - Fondo Cassazione	7.635.900	---	7.635.900	7.635.900	---	---
	Totale	807.318.280	167.572.202	639.444.287	807.317.409	---	791
	Totale Residui Passivi agli inizi dell'esercizio	826.047.547	185.965.559	639.444.287	825.409.046	---	1.437.701

XII LEGISLATURA - DISEGNI DI LEGGE E RELAZIONI - DOCUMENTI

ASSOCIAZIONE NAZIONALE COMBATTENTI E RIDUCI
 CONTO FINANZIARIO DELL'ESERCIZIO 1953
Parte Seconda - USCITE

Art. no.	Descrizione	SOMME STABILITE										SOMME IMPEGNATE NELL'ESERCIZIO				Totale uscite e somme impegnate a fine esercizio (22.3 - 10)	
		Per bilancio	Approvato	Decreto	Decreto (art. 1 - 1 - B)	Decreto	Decreto	Pagato	Dei rapporti	Art. 11 - 12	Art. 13	Art. 14	Art. 15				
1	1 - 1 - Capitolo I - Spese correnti	500.000	---	---	500.000	---	---	---	---	---	---	126.360	---	---	---	---	373.640
	1 - 1 - Interessi passivi e spese di banca	500.000	---	---	500.000	---	---	---	---	---	---	126.360	---	---	---	---	373.640
	Totale CAP. I	500.000	---	---	500.000	---	---	---	---	---	---	126.360	---	---	---	---	373.640
2	1 - 2 - Stipendi e compensi lavoro straordinario	260.000.000	40.000.000	---	300.000.000	---	---	---	---	---	---	299.865.450	---	---	---	---	133.550
3	1 - 2 - Contributi prev. li e ass. vi	85.000.000	15.000.000	---	100.000.000	---	---	---	---	---	---	99.139.040	---	---	---	---	860.960
4	1 - 2 - 3 Quota fondo liquidazione personale	10.000.000	---	---	10.000.000	---	---	---	---	---	---	10.000.000	---	---	---	---	---
5	1 - 2 - 4 Indennità missione dipendenti	5.000.000	---	---	5.000.000	---	---	---	---	---	---	5.678.400	---	---	---	---	1.321.600
	Totale CAP. II	360.000.000	55.000.000	---	415.000.000	---	---	---	---	---	---	412.683.890	---	---	---	---	2.316.110
6	1 - 3 Convocazione Congresso Nazionale	20.000.000	100.000.000	---	120.000.000	---	---	---	---	---	---	---	120.000.000	---	---	---	---
7	1 - 3 - 2 Convocazione Consiglio Direttivo Centrale, Giunta Esecutiva, Collegio Sindacale e Collegio Probiviri	61.000.000	---	---	61.000.000	---	---	---	---	---	---	50.774.660	---	---	---	---	2.223.340
8	1 - 3 - 3 Indennità missioni dirigenti e spese di rappresentanza	15.000.000	---	---	15.000.000	---	---	---	---	---	---	12.218.790	---	---	---	---	2.781.210
	Totale CAP. III	96.000.000	100.000.000	---	196.000.000	---	---	---	---	---	---	70.993.440	---	---	---	---	5.006.560
9	1 - 4 - 1 Fitto, manutenzione, riscaldamento, illuminazione, pulizia locali sede sociale	45.000.000	---	---	45.000.000	---	---	---	---	---	---	35.272.735	---	---	---	---	727.265
10	1 - 4 - 2 Manutenzione mobili	3.000.000	---	---	3.000.000	---	---	---	---	---	---	2.211.240	---	---	---	---	788.760
11	1 - 4 - 3 Manutenzione e locazione automezzi	9.500.000	---	---	9.500.000	---	---	---	---	---	---	9.498.720	---	---	---	---	1.280
12	1 - 4 - 4 Postali, telegrafiche e telefoniche	24.000.000	---	---	24.000.000	---	---	---	---	---	---	23.978.335	---	---	---	---	21.665
13	1 - 4 - 5 Cancelleria, circolari e stampati vari	10.000.000	---	---	10.000.000	---	---	---	---	---	---	8.866.392	---	---	---	---	1.133.608
14	1 - 4 - 6 Acquisto pubblicazioni, giornali e riviste	1.000.000	---	---	1.000.000	---	---	---	---	---	---	909.400	---	---	---	---	90.600
15	1 - 4 - 7 Consulenze legali ed amministrative notariali e fiscali	10.000.000	---	---	10.000.000	---	---	---	---	---	---	9.815.100	---	---	---	---	104.000
16	1 - 4 - 8 Varie	9.000.000	---	---	9.000.000	---	---	---	---	---	---	8.827.350	---	---	---	---	172.650
	Totale CAP. IV	109.500.000	---	---	109.500.000	---	---	---	---	---	---	99.579.372	---	---	---	---	3.120.628

XII LEGISLATURA - DISEGNI DI LEGGE E RELAZIONI - DOCUMENTI

ASSOCIAZIONE NAZIONALE COMBATTENTI E REDUCI

ESERCIZIO FINANZIARIO 1988

PROSPETTO A - Differenza tra le riscossioni e i pagamenti

Entrate (Col. I - Parte I)	2.935.006,330
Spese (Col. II - Parte II)	1.801.603,974
Fondo di cassa al 31.12.1988	1.131.402,356
Il fondo è costituito dalle seguenti somme depositate presso la Banca Nazionale dell'Agricoltura come appresso indicato:	
1) Conto Generale - fondi ordinari	1.119.154,393
2) Fondo liquidazione dipendenti Federazioni	12.245,663
3) Accantonamento ritenute erariali	2.100
Totale cassa ANCI	1.131.402,356

Roma, 11



IL PRESIDENTE NAZIONALE
(On. Avv. Gustavo de MEO)

[Handwritten signature]

PROSPETTO B - Risultato definitivo del conto finanziario

Fondo di cassa al 1.1.1988	1.028.377,161
Riscosse in c/ residui	425.702,050
Riscosse in c/ competenza	1.478.727,119
Pagate in c/ residui	185.965,359
Pagate in c/ competenza	1.615.638,415
Fondo di cassa al 31.12.1988	1.131.402,356
da riscuotere:	
in c/ residui	54.351,005
in c/ competenza	484.709,355
Totale attività	1.670.662,711
da pagare:	
in c/ residui	639.444,287
in c/ competenza	416.079,352
Avanzo di amministrazione al 31.12.1988	615.139,071
Attivo netto come da conto patrimoniale	3.561.027,301
Attivo netto complessivo al 31.12.1988	4.176.166,391

Roma, 11

IL PRESIDENTE NAZIONALE
(On. Avv. Gustavo de MEO)

[Handwritten signature]

XII LEGISLATURA - DISEGNI DI LEGGE E RELAZIONI - DOCUMENTI


ASSOCIAZIONE NAZIONALE COMBATTENTI E REDUCI
PROSPETTO C

Conto economico - Numerico - Descrittivo - Dalle rendite e spese e dalle sopravvenienze attive e passive dell'Esercizio Finanziario 1952.....

Conto economico	DESCRIZIONE DEI TITOLI		SOMME	
	Passive	Attive	Passive	Attive
	RENDITE E SPESE			
a) <u>Rendite e spese di bilancio</u>				
Conto Finanziario - Entrate - Titolo I		(Totale Col.13)	1.548.758.509	
Conto Finanziario - Entrate - Titolo II		(Totale Col.13)	120.000.000	
Conto Finanziario - Entrate - Titolo III		(Totale Col.13)	294.678.165	
			+ 1.963.436.674	
Conto Finanziario - Spese - Titolo I		(Totale Col.13)	1.631.039.602	
Conto Finanziario - Spese - Titolo II		(Totale Col.13)	106.000.000	
Conto Finanziario - Spese - Titolo III		(Totale Col.13)	294.678.165	
			- 2.031.717.767	68.281.293
		Risparmio di rendita		68.281.293
		SOPRAVVENIENZE		
a) <u>Nel Patrimonio</u>		ATTIVE	PASSIVE	
Su partecipazione societarie		---	---	
Su fondo quiescenza personale dipendente Sede Centrale (polizza n. 51908)		137.413.957	76.533.000	
Su fondo quiescenza personale dipendente Federazioni (polizza n. 81140)		3.271.340	1.245.000	
Su auto sociale		---	7.873.400	
Su mobili diversi		6.000.000	10.797.000	
Su beni immobili		628.000.545	91.233.545	
		774.685.842	187.701.945	
b) <u>Nei Bilanci</u>				
Sui residui attivi		---	---	
Sui residui passivi		1.437.701	---	6
		776.125.543	187.701.951	
		RESIDUI ECONOMICI IN SUBITO NEL PATRIMONIO		
				588.423.592
				520.142.299

Roma, 11

IL PRESIDENTE NAZIONALE
(On. Avv. Guttaro de Meo)



XII LEGISLATURA - DISEGNI DI LEGGE E RELAZIONI - DOCUMENTI

ASSOCIAZIONE NAZIONALE COMBATTENTI E REDUCI
 ESERCIZIO FINANZIARIO 1988
PROSPETTO D - Stato dei capitali

Composizione	DETTAGLIO	Al 31/12/1987	Ammenti	Diminuzioni	Al 31/12/1988
	PARTE I - SITUAZIONE PATRIMONIALE				
1	Attività				
	1) Obbligazioni Opere Pubbliche 64 XIII	2.000.000	---	---	2.000.000
	2) Partecipazioni societarie	64.000.000	---	---	64.000.000
	3) Fondo quiescenza personale dipendente Sede Centrale (polizza aziendale n. 53.908)	160.905.863	157.415.937	---	298.321.800
	4) Fondo quiescenza personale dipendente Federazioni (polizza aziendale n. 81140)	24.601.146	3.271.340	---	27.872.486
	5) Auto sociale	26.245.400	---	7.873.400	18.372.000
	6) Mobili diversi	53.988.000	6.700.000	10.797.000	49.191.000
	7) Fondo Congresso Nazionale	105.000.000	---	---	105.000.000
	8) Beni Immobili (terreni e fabbricati) adibiti a Sedi Provinciali e Settoriali (stima U.T.R.)	2.948.520.000	628.000.545	91.233.545	3.485.287.000
	Totale	5.385.260.409	774.687.842	109.903.945	4.050.044.306
			+ 664.785.897		


XII LEGISLATURA - DISEGNI DI LEGGE E RELAZIONI - DOCUMENTI

ASSOCIAZIONE NAZIONALE COMBATTENTI E REDUCI

ESERCIZIO FINANZIARIO 1988

PROSPETTO D - Stato dei capitali

Classificazione	DESCRIZIONE	AL 31/12/1987	Ammontari	Modalità	AL 31/12/1988
2 Passività	1) Liquidazione trattamento quiescenza maturato dal personale dipendente della Sede Centrale	219.797.000	76.553.000	---	296.350.000
	2) Liquidazione trattamento quiescenza maturato dal personale dipendente delle Federazioni	26.192.000	1.245.000	---	27.437.000
	3) Impiego per il Congresso Nazionale	109.000.000	---	---	109.000.000
	4) Versenze giudiziarie in corso relative a pretese di personale dipendente delle Federazioni ed altre obbligazioni dello stesso	60.290.000	---	---	60.290.000
	Totale	415.279.000	77.798.000	---	489.217.000
	Bilancio		+ 77.798.000		
	Meccanismo Totale Attivo	5.395.260.409			4.250.344.306
	Totale Passivo	411.219.000			489.217.000
	Bilancio		+ 386.985.897		3.561.027.306
	ALiquo II - STRUTTURA AMMINISTRATIVA				
	Fondo di cassa al 31.12.1988	1.131.402.196			
	Residui attivi al 31.12.1988	599.260.360			
	Residui passivi al 31.12.1988	1.670.662.716			
		1.095.523.639			
	Aliquo III - Bilancio al 31.12.1988	619.139.077			619.139.077
	Struttura patrimoniale complessiva netta		+ 66.843.298		
		3.696.024.004	+ 520.142.299		4.176.166.303
	Somma, 11				



Handwritten signature or initials.

XII LEGISLATURA - DISEGNI DI LEGGE E RELAZIONI - DOCUMENTI


ASSOCIAZIONE NAZIONALE COMBATTENTI E REDUCI

ESERCIZIO FINANZIARIO 1988

PROSPETTO F - Elenco dei residui passivi

Esercizio Finanziario	DESCRIZIONE	SOMME		Esercizio Finanziario	DESCRIZIONE	SOMME	
		Pasivo	Totale			Pasivo	Totale
1987	Impegni di cui ai capitoli:			1988	riporto		639.444.287
	3 art.1 "Convocazione Congresso Nazionale"	320.000.000			3 art.1 "Convocazione Congresso Nazionale"	120.000.000	
	6 - "Contributi organizzativi di rappresentanza in Italia ed all'estero"	310.769.207			4 art.1 "Fitto, manutenzione, riscaldamento, illuminazione, pulizia locali Sede Sociali"	7.000.000	
	12 - "Fondo quiescenza dipendenti Federazioni anno 1987"	1.039.180			6 - "Contributi organizzativi di rappresentanza in Italia ed all'estero"	269.241.321	
	13 art.2 "Fondo tassazione"	7.635.900	639.444.287		8 art.4 "Aggiornamento polizza personalit Sede Centrale"	1.179.056	
	da riportare		639.444.287		9 lett. b) L. 75 - Contributi assistenziali	25	
					13 art.2 "Fondo tassazione"	18.658.950	416.079.352
					Totale Residui Passivi		1.055.523.639
					Parte II - Spese - Col. 12		

IL PRESIDENTE NAZIONALE
On. Arr. Gustavo de Leo



XII LEGISLATURA - DISEGNI DI LEGGE E RELAZIONI - DOCUMENTI

ASSOCIAZIONE NAZIONALE COMBATTENTI E REDUCI
CONTO FINANZIARIO DELL'ESERCIZIO 1968

GESTIONE RESIDUI ATTIVI

CATEGORIA	DESCRIZIONE DEI RESIDUI	COMPLESSIVA		RISERVA	DA RISCOVERE	TOTALI	VALUTAZIONE 1967	VALUTAZIONE 1968
		6/31/12/1968	(4)					
10	ESERCIZIO 1962							
	Totale	20.330.052	(4)	—	20.330.052	20.330.052	—	—
10	ESERCIZIO 1963							
	Totale	2.185.000	(4)	—	2.185.000	2.185.000	—	—
10	ESERCIZIO 1965							
	Totale	6.299.000	(4)	—	6.299.000	6.299.000	—	—
10	ESERCIZIO 1967							
	Totale	3.000.000	(4)	3.000.000	—	3.000.000	—	—
10	ESERCIZIO 1968							
	Totale	20.000.000	(4)	—	20.000.000	20.000.000	—	—
10	ESERCIZIO 1969							
	Totale	23.000.000	(4)	3.000.000	20.000.000	23.000.000	—	—
11	ESERCIZIO 1968							
	Entrate varie	20.000.000	(4)	20.000.000	—	20.000.000	—	—
	Contributo statale a sostegno attività di promozione sociale	390.000.000	(4)	390.000.000	—	390.000.000	—	—
	Provvista Anticipo Sociale	1.480.000	(4)	1.480.000	—	1.480.000	—	—
	Alimentazione beni e titoli	50.000.000	(4)	20.000.000	30.000.000	50.000.000	—	—
	IRPE - contributi sociali e provvisi	45	(4)	—	—	45	—	—
	Altre entrate	2.485	(4)	—	—	2.485	—	—
	Variazioni Federazioni per fondo quinquennale alipendanti anno 1968	2.073.760	(4)	—	—	2.073.760	—	—
	Totale	15.454.100	(4)	19.454.100	—	15.454.100	—	2.073.760
12	ESERCIZIO 1968							
	Totale	484.708.355	(4)	484.934.100	35.036.955	482.833.055	—	2.074.300
13	ESERCIZIO 1969							
	Totale	738.953	(4)	—	738.953	738.953	—	—
14	ESERCIZIO 1970							
	Totale	529.250.260	(4)	469.934.100	87.269.960	527.184.960	—	2.074.300

XII LEGISLATURA - DISEGNI DI LEGGE E RELAZIONI - DOCUMENTI

ASSOCIAZIONE NAZIONALI COMBATTENTI E REDUCI
 CONTO FINANZIARIO DELL'ESERCIZIO 1988
Parte Prima - ENTRATE

DESCRIZIONE DEGLI ARTICOLI	SOMME ESATTE										SOMME ACCERTATE REL. ESERCIZIO		SOMME ACCERTATE REL. ESERCIZIO		
	1	2	3	4	5	6	7	8	9	10	11	12	13	14	15
CIRCOLO DEI REDUCI ANTICHI															
1. Contribuzioni sociali	50.000.000				50.000.000					50.173.280				5.173.280	
2. Contribuzioni attività	50.000.000				50.000.000					50.173.280				5.173.280	
Totale Cap. 1	100.000.000				100.000.000					100.346.560				10.346.560	
3. Proventi tabacchi sociali	2.000.000				2.000.000					2.475.000				475.000	
4. Proventi attività sociali										130.000				130.000	
5. Proventi regimi tabacchi, capicose sociali, Federazioni e Regionali									235.000					235.000	
Totale Cap. 2	2.000.000				2.000.000				235.000					475.000	
6. Contribuzioni attività	900.000.000				900.000.000					900.000.000					
7. Spese per partecipazione ad attività economiche	50.000.000				50.000.000					50.000.000					
8. Contribuzioni tabacchi e sottogruppi attività promozioni sociali	40.000.000				40.000.000					40.000.000					
9. Proventi "Militari e Penali"	960.000.000				960.000.000					960.000.000					
Totale Cap. 3	1.950.000.000				1.950.000.000					1.950.000.000					
10. Proventi "Militari e Penali"	25.000.000				25.000.000					25.000.000					
Totale Cap. 4	25.000.000				25.000.000					25.000.000					
RIASSUNTO DEL TITOLO I															
1. Capitolo 1	100.000.000				100.000.000					100.346.560				10.346.560	
2. Capitolo 2	2.000.000				2.000.000					2.475.000				475.000	
3. Capitolo 3	960.000.000				960.000.000					960.000.000					
4. Capitolo 4	25.000.000				25.000.000					25.000.000					
Totale Titolo I - Entrate accertate	1.992.000.000				1.992.000.000					1.992.821.560				10.821.560	

XII LEGISLATURA - DISEGNI DI LEGGE E RELAZIONI - DOCUMENTI

ASSOCIAZIONE NAZIONALE COMBATTENTI E REDUCI
 CONTO FINANZIARIO DELL'ESERCIZIO 1989

Parte Prima - ENTRATE

N. Progressivo	N. Titolo	N. Capitulo	DESCRIZIONE DEGLI ARTICOLI	SOMME AMMESSE					SOMME ACCERTATE NEI 12 ESERCIZI					Osservazioni sul bilancio accertato e somme ammesse (art. 13, comma 16)			
				Per somme versate	Per somme versate	Totale art. 7 e 8 - B	Risparmio	Da riscuotere	Tasse per servizi (Col. 11 e 12)	In più	In meno	11	12	13	14	15	
			TITOLO II - Entrate in conto capitale														
1	11	1	Allocazione beni e titoli	5.000.000		5.000.000	5.000.000					5.000.000					
2	12	2	Riscossione crediti														
			Totale Titolo II - Entrate in conto capitale	5.000.000		5.000.000	5.000.000					5.000.000					
			TITOLO III - Entrate per partite di giro														
			Ritornate sulle competenze varie:														
			a) DPS contribuiti soci e pre-viti	5.000.000		5.000.000	4.063.965					4.063.965					936.035
			b) DPS contribuiti assicurativi	30.000.000		30.000.000	32.763.270					32.763.270					
			c) Ritenute erariali	60.000.000		60.000.000	62.462.045		2.955			62.465.000					
			Fondo cassa economato	10.000.000		10.000.000	122.000.000					122.000.000					
			Depositi caudatoni														
			Variazioni delle Federazioni per fondo quaresima dei loro dipendenti anno 1989	3.000.000		3.000.000	1.197.580					1.197.580					1.802.420
			Varie									20.000.000					
			Fondo tassazione				187.668.100					90.601.400					
			Totale Titolo III - Entrate per partite di giro	108.000.000		108.000.000	990.115.810					110.604.355					
			RIASSUNTO GENERALE ENTRATE														
			TITOLO I Entrate correnti	1.147.000.000	2.106.000.000	2.253.000.000	1.864.286.323					400.755.000					
			TITOLO II Entrate in conto capitale	5.000.000	5.000.000	5.000.000	5.000.000					5.000.000					
			TITOLO III Entrate per partite di giro	208.000.000	108.000.000	108.000.000	990.115.810					110.604.355					
			Totale di bilancio	1.255.000.000	2.113.000.000	2.366.000.000											
			Totale accertamenti di competenza				2.259.411.213					511.359.355					
			Fondo di cassa al 1° gennaio 1989	1.131.402.356	1.131.402.356	1.131.402.356	1.131.402.356					1.131.402.356					
			Residui attivi esercizi precedenti	539.280.360	539.280.360	539.280.360	448.934.100					87.249.960					
			Totale Generale Parte I - Entrate	2.925.682.716	2.113.000.000	2.444.961.076	3.647.047.689					596.608.315					
			II. PRESIDENTI NAZIONALE														
			(On. avv. Gustavo de Pao)														

[Handwritten signature]

XII LEGISLATURA - DISEGNI DI LEGGE E RELAZIONI - DOCUMENTI

ASSOCIAZIONE NAZIONALE COMBATTENTI E REDUCI
CONTO FINANZIARIO DELL'ESERCIZIO 1988

GESTIONE REIDUI PASSIVI

CATEGORIA	DESCRIZIONE DEI REIDUI	CONSISTENZA al 31.12.1988	PAGATE	DA PAGARE	TOTALE	VARIAZIONI in %	VARIAZIONI in %
Esercizio 1987							
1	Convegno Nazionale	320.000.000	319.533.980	---	319.533.980	---	66.010
2	Contributi organizzativi rappresentanza Italia ed Estero	310.769.207	53.000.000	257.188.607	310.769.207	---	---
3	Fondo Quotazione dipendenti Federazione anno 1987	1.039.180	---	---	---	---	1.039.180
4	Fondo Tassezione	7.635.900	7.636.000	---	7.636.000	---	---
	Totale	639.444.287	388.170.000	257.188.607	638.239.197	---	1.105.180
Esercizio 1988							
1	Convegno Nazionale	120.000.000	34.548.000	85.451.730	120.000.000	---	---
2	Fondo Quotazione dipendenti rappresentanza Italia ed Estero	7.000.000	6.991.379	---	6.991.379	---	8.620
3	Fondo Quotazione dipendenti rappresentanza Italia ed Estero	289.241.382	286.825.420	64.315.891	289.241.382	---	---
4	Appuntamento politica personale Sede Centrale	1.179.098	---	---	---	---	1.179.098
5	SNP - contributi assicurativi	25	---	---	---	---	25
6	Fondo Tassezione	18.656.996	18.659.506	---	18.659.506	---	---
	Totale	416.079.382	286.124.305	149.767.121	414.891.426	---	1.187.953
	Totale Reidui Passivi anni precedenti	1.068.363.639	646.279.360	408.486.728	1.059.231.098	---	2.286.793

XII LEGISLATURA - DISEGNI DI LEGGE E RELAZIONI - DOCUMENTI

ASSOCIAZIONE NAZIONALE COMBATTENTI E REDUCI
 CONTO FINANZIARIO DELL'ESERCIZIO 1982
 Parte Seconda - USCITE

DESCRIZIONE DEGLI ARTICOLI	SOMME STABILITE										SOMME IMPIEGATE NELL'ESERCIZIO				Differenza tra le somme impegnate e quelle pagate (col. 12 - col. 16)	
	Art. 1	Art. 2	Art. 3	Art. 4	Art. 5	Art. 6	Art. 7	Art. 8	Art. 9	Art. 10	Art. 11	Art. 12	Art. 13	Art. 14		Art. 15
TITOLO I - Spese correnti																
Interessi passivi e spese di banca	500.000											430.000				70.000
Totale Cap. 1	500.000										430.000				70.000	
Stipendi e compensi lavoro straordinario	300.000.000	10.000.000									309.829.600				70.400	
Contributi previdenziali e assicurativi	100.000.000	5.000.000									104.966.632				33.368	
Quota fondo liquidazione personali	25.000.000										24.407.299				592.701	
Indennità missione dipendenti	5.000.000										3.890.000				1.110.000	
Totale Cap. 2	430.000.000	15.000.000								443.193.531					1.806.469	
Convocazione Congresso Nazionale	20.000.000										19.880.000				120.000	
Commissione Consiglio Direttivo Centrale, Giunta Esecutiva, Collegio Sindacale e Collegio Probatori	81.000.000										81.799.850				9.200.450	
Indennità missioni dirigenti e spese di rappresentanza	15.000.000										14.155.720				844.280	
Totale Cap. 3	96.000.000									95.835.570					10.164.750	
Fitto, manutenzione, riscaldamento, illuminazione, pulizia locali sede sociale	36.000.000	18.000.000									44.171.959				5.828.041	
Manutenzione mobili	3.000.000										247.250				2.752.750	
Manutenzione e locomozione automezzi	9.500.000	2.000.000									8.874.280				1.625.710	
Postali, telegrafiche e telefoniche	24.000.000	6.000.000									20.203.300				4.796.700	
Cancelleria, circolari e stampati vari	10.000.000	2.000.000									10.333.618					
Acquisto pubblicazioni, giornali e riviste	1.000.000	500.000									1.390.340					
Comunicazioni legali ed amministrative notariali e fiscali	6.000.000	10.000.000									10.374.430				109.640	
Varie	9.000.000										8.897.274					
Totale Cap. 4	99.500.000	28.500.000								128.000.000	105.492.481				102.728	
											11.281.952				15.215.567	

XII LEGISLATURA - DISEGNI DI LEGGE E RELAZIONI - DOCUMENTI

CONTO FINANZIARIO DELL'ESERCIZIO 1988
Parte Seconda - USCITE

DESCRIZIONE DEGLI ARTICOLI	SOMME STABILITE						SOMME INDEGNATE NELL'ESERCIZIO				Differenza in meno o in più rispetto al bilancio approvato e parte stabilite per 19 - 102		
	Impegnato	Comitato	Disegnato (art. 101-102)	Pagato	Da pagare	Per 11-12	Per 13	Per 14	Per 15				
TITOLO III - Spese per partite di giro													
Ritenute sulle competenze varie:													
a) DPS contributi sociali e INPS-IL	5.000.000		5.000.000	4.083.000	916	4.083.916							916.083
b) DPS contributi assicurativi	30.000.000		30.000.000	32.783.000	220	32.783.220							2.783.220
c) Ritenute erariali	80.000.000		80.000.000	82.405.000		82.405.000							2.405.000
Fondo cassa economato	10.000.000		10.000.000	122.000.000		122.000.000							112.000.000
Depositi cauzionali													
Fondo quaresima dipendenti delle Federazioni anno 1988	3.000.000		3.000.000	1.194.496	3.064	1.197.560							1.802.420
Varie				20.000.000		20.000.000							20.000.000
Fondo Cassazione				257.298.500		257.298.500		1.012.000					258.270.500
Totale Titolo III - Spese per partite di giro	108.000.000		108.000.000	499.703.996	1.016.208	500.720.204							395.458.720
RIASSUNTO GENERALE DELLE SPESI													
TITOLO I - Spese correnti	1.117.000.000		1.104.000.000	1.411.122.206	779.199.078	2.190.321.284							30.678.766
TITOLO II - Spese in conto capitale	30.000.000		39.000.000	8.080.100	30.000.000	38.080.100							919.900
TITOLO III - Spese per partite di giro	108.000.000		108.000.000	499.703.996	1.016.208	500.720.204							395.458.720
Totale di bilancio	1.255.000.000		1.251.000.000										
Totale accertamenti di competenza				1.919.906.302	810.215.297	2.729.121.599							395.458.720
Resti dei pagati esercizi precedenti	1.095.523.639		1.095.523.639	646.275.360	408.955.728	1.093.231.068							150
Totale Generale - Parte II - Spese	2.310.523.639		2.310.523.639	2.965.181.442	1.219.171.025	3.784.352.067							395.458.870

IL PRESIDENTE NAZIONALE
 (On. Avv. Gustavo De Masi)

[Handwritten signature]

Roma, 11

XII LEGISLATURA - DISEGNI DI LEGGE E RELAZIONI - DOCUMENTI

ASSOCIAZIONE NAZIONALE COMBATTENTI E REDUCI
ESERCIZIO FINANZIARIO 1989

PROSPETTO A - Differenza tra le riscossioni e i pagamenti

Entrate (Col. II - Parte I)	€.	3.840.747.689
Spese (Col. II - Parte II)	-	2.565.185.662
Fondo di cassa al 31.12.1989	€.	1.275.564.027
Il fondo è costituito dalle seguenti somme depositate presso la Banca Nazionale dell'Agricoltura come appresso indicato:		
1) Conto Generale - Fondi ordinari	€.	1.262.108.531
2) Fondo liquidazione dipendenti federalisti	-	12.957.633
3) Accantonamento ritenute erariali	-	698.863
Totale come sopra	€.	1.275.564.027
Ross. II		
IL PRESIDENTE NAZIONALE (On. Avv. Gustavo de MEO)		

PROSPETTO B - Risultato definitivo del conto finanziario

Fondo di cassa al 1°-1-1989	€.	1.131.602.356
Bilancio la c/ residui	-	648.954.100
Differenza la c/ competenza	-	2.259.431.233
Pagato la c/ residui	€.	648.775.360
Pagato la c/ competenza	-	1.918.808.302
Fondo di cassa al 31.12.1989	€.	1.275.564.027
da riacquartare:		
la c/ residui	€.	87.249.860
la c/ competenza	-	511.356.355
Totale attività	€.	1.874.175.342
da pagare:		
la c/ residui	€.	408.945.728
la c/ competenza	-	810.215.297
Totale passività	€.	1.219.161.025
Avanzo di amministrazione al 31.12.1989	€.	657.004.317
ATTIVO NETTO COME DA CONTO PATRIMONIALE	-	3.538.688.101
Attivo netto complessivo al 31.12.1989	-	4.195.692.418
Ross. II		
IL PRESIDENTE NAZIONALE (On. Avv. Gustavo de MEO)		

XII LEGISLATURA - DISEGNI DI LEGGE E RELAZIONI - DOCUMENTI

ASSOCIAZIONE NAZIONALE COMBATTENTI E REDUCI
PROSPETTO C

Conto economico - Numerica - Descrittivo - Delle rendite e spese e delle sopravvenienze attive e passive dell'Esercizio Finanziario 1949

Classificazione	DESCRIZIONE DEI TITOLI		SOMME	
	Passive	Attive	Passive	Attive
RENDITE E SPESE				
a) Rendite e spese di bilancio				
Conto finanziario - Entrate - Titolo I			2.261.950.329	
Conto finanziario - Entrate - Titolo II			3.000.000	
Conto finanziario - Entrate - Titolo III			500.720.255	
			2.770.770.584	
Conto finanziario - Spese - Titolo I			2.780.122.234	
Conto finanziario - Spese - Titolo II			38.080.100	
Conto finanziario - Spese - Titolo III			500.720.255	
			3.278.922.589	
				41.646.989
AVANZO DI RENDITA				
CONTRIBUTIVITA'				
a) Nel Patrimonio				
Su partecipazioni societarie				8.000.000
Su fondo quiescenza personale dipendente Sede Centrale (polizza n. 5398)	24.407.799		35.400.000	
Su fondo quiescenza personale dipendente Federazioni (polizza n. 81140)	1.194.496		1.190.000	
Su auto sociale			4.993.000	
Su mobili diversi	8.080.100		9.836.100	
Su beni immobili				
	33.682.395		56.025.100	
b) Nel Risultato				
Sul risultato attivo			2.078.300	
Sul risultato passivo	2.282.701		190	
	35.974.596		56.087.550	
				22.122.954
				19.526.035
				41.646.989
				41.646.989
				22.122.954
				19.526.035
				41.646.989

Il PRESIDENTE NAZIONALE
 (On. Avv. GUIDO DE NEO)

Roma, 11

XII LEGISLATURA - DISEGNI DI LEGGE E RELAZIONI - DOCUMENTI

CONTO CONSOLIDATO DELLO STATO CONSUNTIVO E AVANZO
ESERCIZIO FINANZIARIO 1988-89
PROSPETTO D - Stato del capitolo

Conto	31.12.1988	Passività	Attività	31.12.1989
PARTI I - STRUTTURE PATRIMONIALI				
1. ATTIVITÀ	2.000.000	---	---	2.000.000
1) Obbligazioni Opere Pubbliche ex DDL	64.000.000	---	---	64.000.000
2) Partecipazioni societarie	500.000.000	24.407.000	---	524.407.000
3) Fondo gestione personale dipendente Sede Centrale (polizza di r.a. n. 53008)	27.872.400	1.184.400	---	29.056.800
4) Fondo gestione personale dipendente Federazioni (polizza di r.a. n. 81140)	18.377.000	---	---	18.377.000
5) Altri titoli	49.197.000	6.000.000	---	55.197.000
6) Beni di riserva	107.000.000	---	---	107.000.000
7) Fondo Congresso Nazionale	---	---	---	---
8) Beni, debiti, diritti e valori propri e nazionali	3.405.207.000	---	---	3.405.207.000
Totale	4.500.044.000	13.591.400	---	4.513.635.400
PARTI II - STRUTTURE PATRIMONIALI				
1) Liquidazione straordinaria (risorsa autorizzata dal personale dipendente della Sede Centrale)	200.000.000	---	---	200.000.000
2) Liquidazione straordinaria (risorsa autorizzata dal personale dipendente delle Federazioni)	17.407.000	---	---	17.407.000
3) Impiego per il Congresso Nazionale	100.000.000	---	---	100.000.000
4) Variazioni giudiziarie in corso relative a processi di pertinenza dipendenti dalle Federazioni ed altre obbligazioni delle stesse	60.200.000	---	---	60.200.000
Totale	437.607.000	---	---	437.607.000
Totale				
	4.937.651.000	13.591.400	---	4.951.242.400
Struttura Totale Attivo				
	4.937.651.000	---	---	4.937.651.000
Struttura Totale Passivo				
	---	13.591.400	---	13.591.400
Struttura Totale Netto				
	4.937.651.000	---	---	4.937.651.000

XII LEGISLATURA - DISEGNI DI LEGGE E RELAZIONI - DOCUMENTI

ESERCIZIO FINANZIARIO 1989
PROSPETTO D - Stato dei capitali

Categorie	O R T A B I L I O	Al 31.12.1988	Aumenti	Diminuzioni	Al 31.12.1989
	<p><u>Importo patrimoniale netto</u></p> <p>PARTI II - SITUAZIONE AMMINISTRATIVA</p> <p>Fondo di cassa al 31.12.1988 1.275.564.027</p> <p>Residui attivi al 31.12.1988 588.609.315</p> <hr/> <p>Residui passivi al 31.12.1988 1.874.176.942</p> <p>1.217.171.025</p> <hr/> <p>Avanzo di am. de. al 31.12.1988 657.004.317</p> <p><u>Somma patrimoniale complessiva netto</u></p>	3.541.027.306	-	22.239.205	3.538.688.101
	<p>Avanzo di am. de. al 31.12.1988 657.004.317</p>	615.139.077	+	41.865.240	657.004.317
	<p><u>Somma patrimoniale complessiva netto</u></p>	4.176.166.383	+	19.526.035	4.195.692.418

Roma, 11

IL PRESIDENTE NAZIONALE
 (On. AVV. Gaetano de MEO)



XII LEGISLATURA - DISEGNI DI LEGGE E RELAZIONI - DOCUMENTI

ASSOCIAZIONE NAZIONALE COMBATTENTI E REDUCI

ESERCIZIO FINANZIARIO - 1969

PROSPETTO F - Bilancio dei residui passivi

Esercizio Finanziario	DESCRIZIONE	SOMME		DESCRIZIONE	SOMME	
		Partite	Importi		Partite	Importi
1967	Impegni di cui ai capitoli: Cap.6 art.- "Contributi organizzativi rappresentanze in Italia ed Estero" €.	257.188.607	257.188.607			
1968	Cap.5 art.1 "Commissione Congresso Nazionale" €. Cap.6 art.- "Contributi organizzativi rappresentanze in Italia ed Estero" €.	65.451.230 64.315.691				
1969	Cap.4 art.4 "Postali, telegrafiche e telefoniche" €. Cap.4 art.5 "Cancellaria, carabinieri e campi mar." €. Cap.4 art.7 "Consulenze legali ed amministrative notari e fiscali" €. Cap.5 art.4 "Rivizionario mensile" €. Cap.6 art.- "Contributi organizzativi rappresentanze in Italia ed Estero" €. Cap.8 art.4 "Aggiornamento polizia perinatale Sede Centrale" €. Cap.9 lett.a "IPDS - contributi sociali e previdenziali" €. Cap.9 lett.b "IPDS - contributi assicurativi" €. Cap.12 art.- "Fondo quiescenza dipendenti delle Federazioni anno 1969" €. Cap.13 art.2 "Fondo Tesaurione" €.	5.000.000 1.866.382 4.625.570 12.820.428 755.086.650 30.000.000 945 220 3.084 1.012.000	148.787.121			
Totale Residui Passivi			810.215.297			
Parte II - Spese - Col.12			1.217.171.025			
Nota. 11						

IL PRESIDENTE NAZIONALE
(Dr. Arr. Gu...)

XII LEGISLATURA - DISEGNI DI LEGGE E RELAZIONI - DOCUMENTI

CONTO FINANZIARIO DELL'ESERCIZIO 1969

GESTIONE RESIDUI ATTIVI


CUP CUB	NUMERO	DESCRIZIONE DEI RESIDUI (3)	CONSUNTIVA al 31.12.1969 (4)	RISORSA (5)	DA RESIDUI (6)	TOTALE (7)	VARIAZIONE (8)	VARIAZIONE (9)
10	1	<u>Esercizio 1967</u> Varie	20.330.052	—	20.330.052	20.330.052	—	—
10	2	<u>Esercizio 1963</u> Fondo Tesaurazione	2.185.000	—	2.185.000	2.185.000	—	—
10	2	<u>Esercizio 1965</u> Fondo Tesaurazione	8.298.000	—	8.298.000	8.298.000	—	—
10	1	<u>Esercizio 1967</u> Varie	20.000.000	—	20.000.000	20.000.000	—	—
5	1	<u>Esercizio 1968</u> Alienazione beni e titoli	35.688.955	35.688.955	—	35.688.955	—	—
2	1	<u>Esercizio 1969</u> Proventi Tesoro sociali	6.520.000	6.520.000	—	6.520.000	—	—
3	2	Entrate varie	2.000.000	2.000.000	—	2.000.000	—	—
3	4	Contributo statale a sostegno attività di promozione sociale	380.000.000	380.000.000	—	380.000.000	—	—
4	-	Proventi Mensile	2.235.000	2.235.000	—	2.235.000	—	—
6	6	Ritenute Erariali	2.955	—	—	—	—	2.955
10	1	Varie	20.000.000	—	20.000.000	20.000.000	—	—
10	2	Fondo Tesaurazione	90.601.400	18.472.000	72.129.400	90.601.400	—	—
		Totale	511.359.355	419.227.000	82.129.400	511.359.400	—	2.955
		Depositi Cautionali	736.953	—	736.953	736.953	—	—
		Totale Residui Attivi anni precedenti	598.609.315	454.975.955	143.630.405	598.609.380	—	2.955

XII LEGISLATURA - DISEGNI DI LEGGE E RELAZIONI - DOCUMENTI

ASSOCIAZIONE NAZIONALE COMBATTENTI E REDUCI
 CONTO FINANZIARIO DELL'ESERCIZIO 1990
Parte Prima - ENTRATE

CATEGORIA	DESCRIZIONE DEGLI ARTICOLI	SOMME AMMESSI					SOMME ACCERTATE NELL'ESERCIZIO					Differenza tra le somme accertate e quelle ammesse				
		Per cassa	Per mezzi propri	Per conto capitale	Totale (col. 1+2+3+4)	Per cassa	Da riaccredito	Totale per articolo (col. 11+12)	In più	In meno						
1	TITOLO I - Entrate in conto capitale															
1.1	Allocazione beni e titoli	46.500.000			46.500.000	46.500.000		46.500.000								
1.2	Risparmio crediti															
1.3	Totale Titolo I - Entrate in conto capitale	46.500.000			46.500.000	46.500.000		46.500.000								
2	TITOLO II - Entrate per partite di giro															
2.1	Ritornate sulle competenze varie:															
2.1.1	a) INPS contributi sociali e previdenziali	5.000.000			5.000.000			4.000.000						910.000		
2.1.2	b) INPS contributi assicurativi	30.000.000			30.000.000			34.018.000						4.018.000		
2.1.3	c) Ritornate erariali	60.000.000			60.000.000			62.675.798						2.675.798		
2.1.4	Fondo cassa economato	10.000.000			10.000.000			65.000.000						55.000.000		
2.1.5	Depositi consuntivi															
2.1.6	Veramenti delle Federazioni per fondo	3.000.000			3.000.000			1.184.496						1.815.504		
2.1.7	Quotazioni dei loro dipendenti anno 1990															
2.1.8	Varie															
2.1.9	Fondo transazioni							33.182.224						102.070.224		
2.2	Totale Titolo II - Entrate per partite di giro	108.000.000			108.000.000			200.140.498						182.783.962	2.715.504	
3	RIASSEMBLO GENERALE ENTRATE															
3.1	TITOLO I Entrate correnti	1.537.000.000	803.473.000		2.340.473.000			2.314.836.510						9.183.510	26.810.000	
3.2	TITOLO II Entrate in conto capitale		46.500.000		46.500.000			46.500.000								
3.3	TITOLO III Entrate per partite di giro	108.000.000			108.000.000			200.140.498						182.783.962	2.715.504	
3.4	Totale di bilancio	1.645.000.000	849.973.000		2.494.973.000											
3.5	Totale accertamenti di competenza							2.561.476.998							22.325.504	
3.6	Fondo di cassa al 1° gennaio 1990	1.275.566.027			1.275.566.027			1.275.566.027								
3.7	Residui attivi esercizi precedenti	508.609.315			508.609.315			454.925.956							2.955	
3.8	Totale Generale Parte I - Entrate	3.518.175.342	849.973.000		4.368.148.342			4.291.968.980							202.847.502	32.328.458

IL PRESIDENTE NAZIONALE
 (Dr. Avv. Giuliano de Meo)



XII LEGISLATURA - DISEGNI DI LEGGE E RELAZIONI - DOCUMENTI

ASSOCIAZIONE NAZIONALE COMBATTENTI E REDUCI

CONTO FINANZIARIO DELL'ESERCIZIO 1969

GESTIONE RESIDUI PASSIVI

NUMERO CATEGORIA	DESCRIZIONE DEI RESIDUI (1)	CONSISTENZA al 31.12.1969 (4)	PAGATI (5)	DA PAGARE (6)	TOTALI (7)	VARIAZIONI in + (8)	VARIAZIONI in - (9)
6	<u>Esercizio 1967</u> Contributi organizzativi rappresentanza Italia ed Estero	257.186.607	184.202.107	72.984.500	257.186.607	---	---
3	<u>Esercizio 1968</u> Convocazione Congresso Nazionale	85.451.230	35.289.100	50.162.130	85.451.230	---	---
6	Contributi organizzativi rappresentanza Italia ed Estero	64.315.881	38.285.600	25.030.281	64.315.881	---	---
	Totale	146.797.121	74.584.700	75.212.421	146.797.121	---	---
4	<u>Esercizio 1968</u> Postali, telegrafiche e telefoniche	5.000.000	4.864.770	---	4.864.770	---	335.230
4	Consulenze, circolari e stampati vari	1.884.382	---	---	---	---	1.884.382
4	Consulenze legali ed amministrative comunali e fiscali	4.625.570	---	---	---	---	4.625.570
5	Notiziario Mensile	12.620.428	9.819.000	---	9.819.000	---	2.801.428
6	Contributi organizzativi rappresentanza in Italia ed Estero	795.084.850	318.156.126	476.928.724	795.084.850	---	---
8	Aggiornamento polizia personale Sede Centrale	30.000.000	---	30.000.000	30.000.000	---	---
9	INPS - Contributi sociali e previdenziali	568	---	---	---	---	568
9	INPS - Contributi assicurativi	220	---	---	---	---	220
12	Fondo quinquennale dipendenti delle Federazioni anno 1968	3.084	---	---	---	---	3.084
13	Fondo tassazione	1.012.000	1.012.000	---	1.012.000	---	---
	Totale	810.215.297	333.751.896	466.930.524	800.882.420	---	9.332.877
	Totale Residui Passivi anni precedenti	1.217.171.025	582.508.703	615.124.443	1.207.636.146	---	9.532.877

XII LEGISLATURA - DISEGNI DI LEGGE E RELAZIONI - DOCUMENTI

CONTO FINANZIARIO DELL'ESERCIZIO 1990
Parte Seconda - USCITE

Art. / Cap. / Sez. / Par.	DESCRIZIONE DELL'ARTICOLO	SOMME STANZIATE						SOMME IMPEGNATE NELL'ESERCIZIO						Totale			
		7	8	9	10	11	12	13	14	15	16	17					
1	Stampa tessere sociali	13.000.000	2.000.000	---	15.000.000	---	---	14.875.000	---	---	---	---	---	---	---	---	175.000
2	Stampa statuti sociali, stampa regolamenti Carte sociali Fed.ni e Sez.ni ed acquisto distintivi sociali	---	---	---	---	---	---	---	---	---	---	---	---	---	---	---	---
3	Stampa manifesti e pubblicazioni	5.000.000	---	---	3.000.000	---	---	297.500	---	---	---	---	---	---	---	---	2.702.500
4	Notiziario Mensile	100.000.000	---	---	100.000.000	---	---	99.291.964	---	---	---	---	---	---	---	---	708.036
	Totale Cap. 5	118.000.000	2.000.000	---	118.000.000	---	---	114.464.464	---	---	---	---	---	---	---	---	3.535.536
6	Contributi organizzativi rappresentanze in Italia ed all'estero e spese istitu- zionali e di promozione sociale Sede Centrale	682.000.000	319.693.000	---	1.001.693.000	---	---	659.009.290	142.663.710	---	---	---	---	---	---	---	---
	Totale Cap. 6	682.000.000	319.693.000	---	1.001.693.000	---	---	659.009.290	142.663.710	---	---	---	---	---	---	---	---
7	Liquidazione trattamento quinquennali di- pendenti Sede Centrale e Federazioni	---	---	---	---	---	---	---	---	---	---	---	---	---	---	---	---
8	Trasazione su titoli partecipazione atti- vità economiche	---	---	---	---	---	---	---	---	---	---	---	---	---	---	---	---
	Totale Cap. 7	---	---	---	---	---	---	---	---	---	---	---	---	---	---	---	---
	RASSUMTO DEL TITOLO I	1.482.000.000	335.693.000	---	1.817.693.000	---	---	1.630.818.042	172.004.630	---	---	---	---	---	---	---	4.870.328
9	Titolo II - Spese in conto capitale	---	---	---	---	---	---	---	---	---	---	---	---	---	---	---	---
10	Acquisto beni e titoli	25.000.000	514.280.000	---	539.280.000	---	---	539.280.000	---	---	---	---	---	---	---	---	---
11	Accensione crediti	---	---	---	---	---	---	---	---	---	---	---	---	---	---	---	---
12	Estinzione passività patrimoniali erettate	---	---	---	---	---	---	---	---	---	---	---	---	---	---	---	---
13	Aggiornamento polizza personale Sede Centrale	30.000.000	---	---	30.000.000	---	---	---	---	---	---	---	---	---	---	---	---
14	Aggiornamento polizza personale Fed.ni	---	---	---	---	---	---	---	---	---	---	---	---	---	---	---	---
15	Riparazione e manutenzione straordinaria immobili	---	---	---	---	---	---	---	---	---	---	---	---	---	---	---	---
	Totale Titolo II - Spese in c/ capitale	55.000.000	514.280.000	---	569.280.000	---	---	539.280.000	30.000.000	---	---	---	---	---	---	---	569.280.000

XII LEGISLATURA - DISEGNI DI LEGGE E RELAZIONI - DOCUMENTI

ASSOCIAZIONE NAZIONALE COMBATTENTI E REDUCI
 CONTO FINANZIARIO DELL'ESERCIZIO 1990
Parte Seconda - USCITE

C/C	SCMSE STABILITE				SCMSE PRONANZI NEL ESERCIZIO				Totale
	Asse	Appointe	Debitore	Passive	Debitore	Passive	Debitore	Passive	
33 III - 9 -	5.000.000	---	5.000.000	4.090.000	---	4.090.000	---	810.000	
33 III - 10 -	30.000.000	---	30.000.000	34.018.000	---	34.018.000	---	4.018.000	
33 III - 11 -	60.000.000	---	60.000.000	62.875.000	768	62.875.768	---	2.875.768	
33 III - 12 -	10.000.000	---	10.000.000	65.000.000	---	65.000.000	---	55.000.000	
33 III - 13 - 1	3.000.000	---	3.000.000	1.194.486	---	1.194.486	---	1.805.504	
33 III - 13 - 2	---	---	---	30.000.000	---	30.000.000	---	30.000.000	
33 III - 13 - 3	---	---	---	54.874.000	47.196.224	102.070.224	---	107.070.224	
Totale Titolo III - Spese per partite di giro di giro	108.000.000	---	108.000.000	251.851.486	47.196.224	299.048.188	---	193.763.992	
RASSUMTO GENERALE DELLE SPESSE									
33 III - 14 -	1.482.000.000	359.689.000	1.817.693.000	1.690.818.642	172.004.630	1.862.822.872	---	14.870.328	
33 III - 15 -	55.000.000	518.280.000	569.280.000	539.280.000	30.000.000	569.280.000	---	---	
33 III - 16 -	108.000.000	---	108.000.000	251.851.486	47.196.224	299.048.486	---	2.715.504	
Totale di bilancio	1.645.000.000	849.973.000	2.494.973.000	2.421.949.536	249.201.622	2.671.151.158	---	17.585.832	
Totale accertamenti di competenza	---	---	---	592.508.703	615.129.445	1.207.638.148	---	9.532.877	
Residui passivi esercizi precedenti	1.217.171.025	---	1.217.171.025	---	---	---	---	---	
Totale generale - Parte II - Spese	2.862.171.025	849.973.000	3.712.144.025	3.014.458.241	864.331.067	3.878.789.308	---	27.118.709	

Il Presidente Nazionale
 (On. Avv. Gustavo de Majo)

[Signature]

Roma, 11

XII LEGISLATURA - DISEGNI DI LEGGE E RELAZIONI - DOCUMENTI

ASSOCIAZIONE NAZIONALE COMBATTENTI E REDUCI

ESERCIZIO FINANZIARIO 1990

PROSPETTO A - Differenza tra le riscossioni e i pagamenti

Entrate	1.	4.291.965.990
Spese	2.	3.024.036.241
Fondo di cassa al 31.12.1989	3.	1.277.510.739
Il fondo è costituito dalle seguenti somme depositate presso la Banca Nazionale dell'Agricoltura come appresso indicato:		
1) Conto Generale - Fondi ordinari	1.	1.765.589.643
2) Fondo liquidazione dipendenti Federalisti	2.	15.791.183
3) Accantonamento ritenute speciali	3.	1.119.913
Totale come sopra	4.	1.277.510.739

Roma, 11



IL PRESIDENTE NAZIONALE
(Sig. Avv. Giuseppe de Nino)

de Nino

PROSPETTO B - Risultato definitivo del conto finanziario

Fondo di cassa al 1.1.1990	1.	1.275.566.027
Riscossioni in c/ residui	2.	454.925.895
Riscossioni in c/ competenza	3.	2.561.476.990
Pagato in c/ residui	4.	582.508.703
Pagato in c/ competenza	5.	2.421.969.536
Fondo di cassa al 31.12.1990	6.	1.127.510.739
da rimborsare:		
in c/ residui	7.	143.080.405
in c/ competenza	8.	104.116.030
Totale attività	9.	1.127.510.739
da pagare:		
in c/ residui	10.	615.129.445
in c/ competenza	11.	549.251.852
Avanzo di amministrazione al 31.12.1990	12.	605.978.677
Avanzo netto come da conto patrimoniale	13.	582.915.867
Avanzo netto complessivo al 31.12.1990	14.	14.043.891.809

Roma, 11



IL PRESIDENTE NAZIONALE
(Sig. Avv. Giuseppe de Nino)

de Nino

XII LEGISLATURA - DISEGNI DI LEGGE E RELAZIONI - DOCUMENTI

ASSOCIAZIONE NAZIONALE COMBATTENTI E REDUCI
PROSPETTO C

Conto economico - Numero - Descrizio - Delle rendite e spese e delle sopravvenienze attive e passive del Esercizio Finanziario 1993

RENDITE E SPESE		SOPRAVVENIENZE	
Conto economico - Numero - Descrizio	Importo	Attive	Passive
RENDITE E SPESE			
a) Rendite e spese di bilancio			
Conto finanziario - Entrate - Titolo I	2.300.046.510	500.000.000	---
Conto finanziario - Entrate - Titolo II	46.500.000	---	30.500.000
Conto finanziario - Entrate - Titolo III	299.048.488	24.407.295	51.700.000
Totale Col. 13	2.645.594.998		
Conto finanziario - Spese - Titolo I	1.802.822.872	1.764.896	1.286.000
Conto finanziario - Spese - Titolo II	569.200.000	29.280.000	27.784.000
Conto finanziario - Spese - Titolo III	299.048.488	---	9.486.000
Totale Col. 13	2.671.071.360		
SOPRAVVENIENZE			
Disavanzo di rendita			
	- 5.556.162		
Totale			
	- 5.556.162		
b) Nel Patrimonio			
Su C.C.T. 1.8.1993			
Su partecipazioni societarie			
Su fondo quiescenza personale dipendente Sede Centrale (polizza n. 53908)			
Su fondo quiescenza personale dipendente Federaatori (polizza n. 81140)			
Su auto sociale			
Su mobili diversi			
Su ben. immobiliz.			
c) Nel Passivo			
Su residui attivi			
Su residui passivi			
Su debiti passivi			
Totale			
	- 450.760.713		
	- 446.199.843		

IL PRESIDENTE NAZIONALE
(Ora Arch. Generale del Ministero)



[Handwritten signature]

XII LEGISLATURA - DISEGNI DI LEGGE E RELAZIONI - DOCUMENTI

ASSOCIAZIONE NAZIONALE COMBATTENTI E REDUCI
ESERCIZIO FINANZIARIO 1960

PROSPETTO D Stato on capitali

	6. 31.12.1959	6.30.12.1957	6. 31.12.1956
PARTI I - SITUAZIONE PATRIMONIALE			
ATTIVITA'			
1. Contribuzioni Opere Pubbliche ON RUCI	2.000.000	—	—
2. C.C.T. (1.25.1959)	—	900.000.000	—
3. Partecipazioni societarie	50.000.000	—	—
4. Fondo quinquennale personale dipendente Sede Centrale (polizza n. 10.53008)	327.779.119	24.407.295	30.500.000
5. Fondo quinquennale personale dipendente Federazioni (polizza n. 6.134)	28.065.962	1.184.496	—
6. Auto sociale (polizze ON)	19.779.000	30.280.000	27.764.000
7. Auto diversi (polizze ON)	47.433.000	—	6.486.000
8. Fondo Congresso Nazionale	105.000.000	—	—
9. Beni (mobili, terreni, fabbricati) adibiti a sedi provinciali e nazionali	3.445.297.000	—	—
Totale	4.064.279.101	964.691.791	67.770.000
		497.311.791	
2. Passività			
1. Liquidazione definitiva quinquennale maturata dal personale dipendente della Sede Centrale	331.790.000	51.700.000	—
2. Liquidazione trattamento quinquennale maturato dal personale dipendente delle Federazioni	30.627.000	1.186.000	—
3. Impieghi per il Congresso Nazionale	105.000.000	—	—
4. Variazioni governative in corso relative a pretese di personale dipendente delle Federazioni ed altre obbligazioni delle stesse	60.230.000	—	—
Totale	526.647.000	52.886.000	—
		52.886.000	
Superplus Totale Attivo	4.064.279.101	—	4.961.406.692
Totale Passivo	526.647.000	—	579.492.000
Saldo risultante	3.537.632.101	443.275.791	3.381.914.692

XII LEGISLATURA - DISEGNI DI LEGGE E RELAZIONI - DOCUMENTI

ASSOCIAZIONE NAZIONALE COMEATTENTI E REDUCI

ESERCIZIO FINANZIARIO 1990

PROSPETTO D - Stato de capitali

DESCRIZIONE	AL 31.12.1989	VARIAZIONI	AL 31.12.1990
Patrimonio netto consolidato	3.500.056.101	+ 448.225.791	3.948.281.892
PARTI DI PERTINENZA AMMINISTRATIVA			
Fondo di riserva al 31.12.1989	1.277.512.736		
Residuo attivo al 31.12.1989	247.799.429		
Autocoll. passivo al 31.12.1989	1.525.299.244		
Autocoll. passivo al 31.12.1990	864.331.267		
AVANZO DI 1990 AL 31.12.1990	662.878.077	+ 3.973.760	666.851.837
Saldo nuovo patrimonio netto consolidato	4.195.082.478	+ 448.199.970	4.643.282.448




XII LEGISLATURA - DISEGNI DI LEGGE E RELAZIONI - DOCUMENTI

ASSOCIAZIONE NAZIONALE COVETTANTI E REDUCI
ESERCIZIO FINANZIARIO 1984
PROSPETTO E - Esenco de' residui alla.

ESERCIZIO FINANZIARIO	DESCRIZIONE	1984	1983	1982	1981
	Debiti (passività)				
	1) Esenzioni anteriori al 1984	31.177			
	2) Esercizio 1982	126.766			
	3) Esercizio 1981	339.010			
	4) Esercizio 1980	80.000			
	5) Esercizio 1983	190.000			
1982	Cap. 10 art.1 "varie"	20.330.052	796.953		
1983	Cap. 10 art.2 "Fondo Tasseazione"	2.185.000	20.330.052		
1984	Cap. 10 art.2 "Fondo Tasseazione"	8.299.000	2.185.000		
1985	Cap. 10 art.1 "varie"	20.000.000	8.299.000		
1986	Cap. 10 art.1 "varie"	20.000.000	20.000.000		
1987	Cap. 10 art.2 "Fondo Tasseazione"	70.129.400	20.000.000		
	Totale passività attive			796.953	104.116.000
	Parte I Entrate Col.12				247.796.405
	Totale attivo				143.680.405

IL PRESIDENTE NAZIONALE
(On. Avv. Gustavo de Moe)



[Signature]

XII LEGISLATURA - DISEGNI DI LEGGE E RELAZIONI - DOCUMENTI

ASSOCIAZIONE NAZIONALE COMBATTENTI E REDUCI
ESERCIZIO FINANZIARIO 1980
PROSPETTO F - Esercizio del residuo passivo

Esercizio Finanziario	DESCRIZIONE		DESCRIZIONE	SOMME	
	Importo	Tipi		Importo	Tipi
1987	Importi di cui ai capitoli:		Rapporto		615.129.445
	Cap. 6 art. 1 "Contributi organizzativi rappresentanza in Italia ed Estero"	€.	Cap. 2 art. 3 "Quota Fondo liquidazione Ferrovie"	€.	582.705
		72.890.500	Cap. 3 art. 1 "Convenzione Congresso Nazionale"	€.	20.000.000
1988	Cap. 3 art. 1 "Convenzione Congresso Nazionale"	€.	Cap. 4 art. 17 "Consulenze legali ed amministrative, notariali e fiscali"	€.	8.728.225
		60.161.130	Cap. 6 art. 1 "Contributi organizzativi rappresentanza in Italia ed Estero"	€.	142.080.710
		25.050.291	Cap. 8 art. 4 "Aggiornamento politica personale Sede Centrale"	€.	30.000.000
1989	Cap. 6 art. 1 "Contributi organizzativi rappresentanza in Italia ed Estero"	€.	Cap. 9 art. 1 "Ritorno etasrali"	€.	769
		486.830.524	Cap. 13 art. 2 "Fondo liquidazione"	€.	40.136.024
		30.000.000			
Somme			Conto Rendic. Finanziario		
			Parte II - Spese-06.112	€.	
					248.271.622
					666.211.967

Stampa circolare con sigla ANCI e testo: "LA PRESIDENZA DEL CONSIGLIO DEL RE" e "Ministero del Tesoro".

XII LEGISLATURA - DISEGNI DI LEGGE E RELAZIONI - DOCUMENTI

ASSOCIAZIONE NAZIONALE COMBATTENTI E REDUCI
CONTO FINANZIARIO DELL'ESERCIZIO 1991

GESTIONE RESIDUI ATTIVI

N. C. C.	DESCRIZIONE DEI RESIDUI	CONSISTENZA 31.12.1990	RISORSE	CA. RISCOGHERE	TOTALI	VARIAZION A. S.	VARIAZION P. S.
10	<u>Esercizio 1982</u>						
10	1 Varie	20.330.092	20.330.000	—	20.330.000	—	52
	Totale						
10	<u>Esercizio 1983</u>						
10	2 Fondo Tassaazione	2.185.000	2.185.000	—	2.185.000	—	—
	Totale						
10	<u>Esercizio 1985</u>						
10	2 Fondo Tassaazione	6.299.000	6.299.000	—	6.299.000	—	—
	Totale						
10	<u>Esercizio 1987</u>						
10	1 Varie	20.000.000	20.000.000	—	20.000.000	—	—
	Totale						
10	<u>Esercizio 1989</u>						
10	1 Varie	20.000.000	20.000.000	—	20.000.000	—	—
10	2 Fondo Tassaazione	72.129.400	2.799.500	68.329.900	72.129.400	—	—
	Totale						
	Totale	92.129.400	22.799.500	68.329.900	92.129.400	—	—
	<u>Esercizio 1990</u>						
2	1 Proventi Tessere sociali	3.600.000	—	3.600.000	3.600.000	—	—
4	- Proventi Notiziario Mensile	1.610.000	—	1.610.000	1.610.000	—	—
10	1 Varie	30.000.000	—	30.000.000	30.000.000	—	—
10	2 Fondo Tassaazione	66.906.000	713.000	66.193.000	66.906.000	—	—
	Totale	104.116.000	713.000	103.403.000	104.116.000	—	—
	Depositi Cautionali	736.953	—	736.953	736.953	—	—
	Totale residui attivi anni precedenti	247.796.405	4.374.500	177.471.953	247.796.353	—	52

XII LEGISLATURA - DISEGNI DI LEGGE E RELAZIONI - DOCUMENTI

ASSOCIAZIONE NAZIONALE COMITANTI E REDUCI
CONTO FINANZIARIO DELL'ESERCIZIO 1987

GESTIONE RESIDUI PASSIVI

CATEGORIA	DESCRIZIONE	CREDITO e DEBITO	PASSIVI	DA PAGARE	TOTALE	CAMPIONI	RISERVA
ESERCIZIO 1987							
0	Contributi organizzativi rappresentanze Italia ed Estero	72.866.500	72.226.798	---	72.226.798	---	787.702
ESERCIZIO 1986							
3	Contribuzione Congresso Nazionale	50.162.130	---	50.162.130	50.162.130	---	---
4	Contributi organizzativi rappresentanze Italia ed Estero	25.080.291	25.080.000	---	25.080.000	---	1.264.291
	Totale	75.212.421	25.096.000	50.162.130	75.058.130	---	1.254.291
ESERCIZIO 1985							
0	Contributi organizzativi rappresentanze Italia ed Estero	436.930.924	262.580.432	174.344.092	436.930.924	---	---
4	Addebiatamento polizza personale Sede Centrale	30.000.000	---	30.000.000	30.000.000	---	---
	Totale	466.930.924	262.580.432	204.344.092	466.930.924	---	---
ESERCIZIO 1980							
2	Quota Fondo liquidazione personale	592.706	---	592.706	592.706	---	---
3	Contribuzione Congresso Nazionale	20.000.000	---	20.000.000	20.000.000	---	---
4	Contribuzione legali ed amministrative, oneri fiscali e fiscali	6.726.215	---	6.726.215	6.726.215	---	---
6	Contributi organizzativi rappresentanze in Italia ed all'Estero e spese istituzionali e di promozione sociale Sede Centrale	142.083.710	95.195.910	47.088.000	142.083.710	---	---
4	Addebiatamento polizza personale Sede Centrale	30.000.000	---	30.000.000	30.000.000	---	---
5	Attrezzature materiali	789	---	---	---	---	789
13	Fondo liquidazione	47.199.224	47.199.000	---	47.199.224	---	224
	Totale	249.201.529	142.395.910	106.869.000	249.201.529	---	992
	Totale ESERCIZI 1980 - 1987	864.331.287	501.056.342	361.313.242	864.331.287	---	2.217.995

XII LEGISLATURA - DISEGNI DI LEGGE E RELAZIONI - DOCUMENTI

ASSOCIAZIONE NAZIONALE COMBATTENTI E REDUCI

CONTO FINANZIARIO DELL'ESERCIZIO 1992

Parte Seconda - USCITE

DESCRIZIONE DELLA ATTIVITA'	SOMME SPARZATE						SOMME IMPEGNATE NELL'ESERCIZIO					
	Per bilancio	Aggiunte	Diminuite	Retribuzioni (art. 10, l. 30)	Pagare	Da pagare	Conti 11 - 12	Conti 13	Conti 14	Conti 15	Conti 16	
28 II - 6	100.000.000	1.423.000.000	---	1.523.000.000	960.000.000	973.000.000	1.523.000.000	---	---	---	---	
29 II - 6	---	---	---	---	---	---	---	---	---	---	---	
30 III - 6	100.000.000	1.423.000.000	---	1.523.000.000	960.000.000	973.000.000	1.523.000.000	---	---	---	---	
31 III - 10	5.000.000	---	---	5.000.000	4.599.000	---	4.599.000	---	---	---	401.000	
32 III - 11	30.000.000	---	---	30.000.000	36.371.000	---	36.371.000	---	---	---	6.371.000	
33 III - 12	60.000.000	---	---	60.000.000	95.608.258	1.258	95.608.258	---	---	---	35.608.258	
34 III - 13	10.000.000	---	---	10.000.000	35.000.000	---	35.000.000	---	---	---	25.000.000	
35 III - 13	3.000.000	---	---	3.000.000	1.184.486	4	1.184.500	---	---	---	1.605.500	
Totale Titolo III - Spese per partite di giro	---	---	---	---	897.644.000	---	897.644.000	---	---	---	697.644.000	
Totale Titolo III - Spese per partite di giro	106.000.000	---	---	106.000.000	872.616.486	1.262	872.617.758	---	---	---	706.824.258	
RIASSUNTO GENERALE DELLE SPESE	1.497.000.000	546.000.000	---	2.043.000.000	1.506.715.802	458.164.931	1.962.900.733	---	---	---	80.099.287	
Totale I - Spese correnti	100.000.000	1.423.000.000	---	1.523.000.000	950.000.000	973.000.000	1.523.000.000	---	---	---	---	
Totale II - Spese in conto capitale	106.000.000	---	---	106.000.000	872.616.486	1.262	872.617.758	---	---	---	706.824.258	
Totale III - Spese per partite di giro	1.705.000.000	1.969.000.000	---	3.674.000.000	3.329.332.298	1.029.186.193	4.354.518.491	---	---	---	62.908.767	
Totale scorporamenti di competenza	864.331.067	---	---	864.331.067	500.902.740	361.313.342	862.216.082	---	---	---	2.112.985	
Resti passivi esercizi precedenti	---	---	---	---	---	---	---	---	---	---	---	
Totale generale - Parte II - Spese	2.549.331.067	1.969.000.000	---	4.518.331.067	3.830.235.036	1.390.501.535	5.220.736.571	---	---	---	64.616.752	

Il PRESIDENTE NAZIONALE
Avv. Giancarlo de Nino

Handwritten signature



XII LEGISLATURA - DISEGNI DI LEGGE E RELAZIONI - DOCUMENTI

ASSOCIAZIONE NAZIONALE COMBATTENTI E REDUCI

ESERCIZIO FINANZIARIO 1991

PROSPETTO A - Differenza tra le riscossioni e i pagamenti

Entrate	(Co. 11 - Parte I)	€.	4.753.527.021
Spese	(Co. 11 - Parte II)	-	3.630.239.036
Fondo di cassa al 31.12.1991		€.	923.291.983
Il fondo è costituito dalle seguenti somme depositate presso la Banca Nazionale dell'Agricoltura come appresso indicato.			
1) Conto generale - Fondi ordinari		€.	907.633.249
2) Fondo liquidazione dipendenti Federazioni		-	14.683.713
3) Accantonamento ritenute erariali		-	665.021
Totale come sopra		€.	923.291.983

Roma, 11



PROSPETTO B - Risultato definitivo del conto finanziario

Fondo di cassa al 1.1.1991	€.	1.277.510.739
Riscosse in c/ residui	-	74.329.500
Riscosse in c/ competenza	-	3.401.689.782
Pagete in c/ residui	€.	530.902.740
Pagete in c/ competenza	-	3.329.332.298
Fondo di cassa al 31.12.1991	€.	923.291.983
da riscattare:		
in c/ residui	€.	173.471.853
in c/ competenza	-	656.486.807
Totale attività	€.	1.753.250.643
da pagare:		
in c/ residui	€.	361.315.342
in c/ competenza	-	1.029.186.139
Arredo di amministrazione al 31.12.1991	€.	362.749.106
Attivo netto come da conto patrimoniale	-	4.729.121.037
Attivo netto complessivo al 31.12.1991	€.	5.091.870.145

Roma, 11



XII LEGISLATURA - DISEGNI DI LEGGE E RELAZIONI - DOCUMENTI

ASSOCIAZIONE NAZIONALE COMBATTENTI E REDUCI

ESERCIZIO FINANZIARIO 1991-1992

PROSPETTO D

Stato di capitali

Descrizione	31.12.1990	LIBERTÀ	CONFERME	31.12.1991
PARTE I - SITUAZIONE PATRIMONIALE				
1. Attività				
1) Contribuzioni opere pubbliche ex DDL	2.000.000	---	---	2.000.000
2) C.C.T. 1.08.1991	500.000.000	---	500.000.000	---
3) B.O.T. 15.09.1992	---	950.000.000	---	950.000.000
4) B.O.T. 30.11.1992	---	500.000.000	---	500.000.000
5) Partecipazioni societarie	20.000.000	---	---	20.000.000
6) Fondo quinquennale personale dipendente Sede Generale (polizza estensiva n. 51904)	307.130.414	22.871.049	---	309.500.563
7) Fondo quinquennale personale dipendente Federazioni (polizza estensiva n. 80140)	30.201.478	1.104.206	---	31.405.684
8) Auto sociale (valutazione 20%	25.275.000	---	7.063.000	17.482.000
9) Mobili diversi (valutazione 20%	37.047.000	---	7.000.000	30.047.000
10) Fondo Congresso Nazionale	100.000.000	---	---	100.000.000
11) Beni Immobili (terreni e fabbricati) adibiti a Sed. provinciali e regionali (art. 10, l. 28.2.88)	3.000.000.000	---	100.000.000	3.100.000.000
Totale	4.561.400.000	1.473.866.145	707.173.000	5.387.800.037
2. Passività				
1) Liquidazione trattamento quinquennale maturato dal personale dipendente della Sede Centrale	900.450.000	10.000.000	---	402.439.000
2) Liquidazione trattamento quinquennale maturato dal personale dipendente delle Federazioni	29.813.000	1.137.000	---	31.010.000
3) Impieghi per il Congresso Nazionale	100.000.000	---	---	100.000.000
4) Provveduto pubblicitario in conto relativo a provveduto di personale dipendente delle Federazioni ed altre organizzazioni delle stesse	60.230.000	---	---	60.230.000
Totale	579.493.000	21.137.000	---	600.679.000
Superavanzo finale attivo	4.561.400.000	1.452.729.145	707.173.000	5.387.800.037
Totale passivo	579.493.000	21.137.000	---	600.679.000
Superavanzo finale netto	3.981.907.000	1.431.592.145	707.173.000	4.787.121.037

XII LEGISLATURA - DISEGNI DI LEGGE E RELAZIONI - DOCUMENTI

ASSOCIAZIONE NAZIONALE COMBATTENTI E REDUCI
 ESERCIZIO FINANZIARIO 1991
PROSPETTO D - Stato dei capitali

	AL 31.12.1990	ALIMENTI	DIMINUCIONI	AL 31.12.1991
<p>Importo Patrimonio netto</p> <p>PARTE II - SITUAZIONE AMMINISTRATIVA</p> <p>Fondo di cassa al 31.12.1991 823.749.108 Residui attivi al 31.12.1991 829.958.000</p> <hr/> <p>Residui passivi al 31.12.1991 1.753.250.643 1.390.501.535</p> <p>Avanzo di am.m. al 31.12.1991 382.749.108</p> <p>Sostanza patrimoniale complessiva netta</p>	3.982.915.892	+ 746.207.143		4.729.123.035*
	690.978.077	- 286.224.909		382.749.108
	4.642.891.869	+ 447.870.176		5.090.762.045

Roma, 11



IL PRESIDENTE NAZIONALE
 (Dr. AVV. Gustavo de MEO)

[Handwritten signature]

XII LEGISLATURA - DISEGNI DI LEGGE E RELAZIONI - DOCUMENTI

ASSOCIAZIONE NAZIONALE COMPARTIMENTI E FIDUCI
ESERCIZIO FINANZIARIO 1991

PROSPETTO E - Bilancio di residuo attivo

1991		1990		1989	
Depositi casuali:		Depositi casuali:		Depositi casuali:	
1	2	3	4	5	6
1. Esercizio anteriori al 1954	31.177				
2. Esercizio 1955	126.766				
3. Esercizio 1962	338.010				
4. Esercizio 1968	60.000				
5. Esercizio 1983	100.000				
Cap. 10 art. 2 "Fondo cassaazione"	69.379.900		70.953		
Cap. 1 art. 1 "Proventi Cassiere Nazionale"	3.600.000		69.329.900		
Cap. 4 art. 1 "Proventi Cassiere Nazionale"	1.010.000				
Cap. 10 art. 1 "Fondo"	30.000.000				
Cap. 10 art. 2 "Fondo cassaazione"	69.195.300				
				173.471.863	

1991		1990		1989	
Depositi casuali:		Depositi casuali:		Depositi casuali:	
1	2	3	4	5	6
Cap. 2 art. 1 "Proventi Cassiere sociale"	3.400.000				
Cap. 3 art. 4 "Contributo annuale a favore attività di promozione sociale"	980.000.000				
Cap. 4 art. 1 "Proventi Cassiere Nazionale"	1.020.000				
Cap. 5 art. 1 "Alimentazione beni e attività"	92.000.000				
Cap. 6 lettera "B" "Contributi sociali e previdenziali"	5.000				
Cap. 10 art. 2 "Fondo cassaazione"	189.456.837				
				656.486.837	

Totale Residuo Attivo 1.173.471.863
 Parte 1 - Estratte - Cir. 12



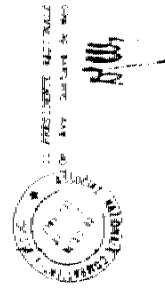
IL PRESIDENTE NAZIONALE
 Dr. Ott. Giuseppe de Nino

XII LEGISLATURA - DISEGNI DI LEGGE E RELAZIONI - DOCUMENTI

ASSOCIAZIONE NAZIONALE COMBATTENTI E REDUCI
ESERCIZIO FINANZIARIO 1993

PROSPETTO F - ESERCIZIO 1993 (PASSIV)

DESCRIZIONE	1991	1992	1993	TOTALE
1990				
1991				
1992				
1993				
TOTALE				



ESTRATTO DEL VERBALE DELLA RIUNIONE DEL CONSIGLIO DIRETTIVO CENTRALE
DEL 30 GIUGNO 1993

Il Consiglio Direttivo Centrale dell'Associazione Nazionale Combattenti e Reduci si è riunito in Roma presso la Sede Sociale di Piazza Grazioli n. 5 il giorno 30 Giugno 1993, alle ore 10 in seconda convocazione, per l'esame del seguente ordine del giorno:

O M I S S I S

2) Esame e votazione Conto Consuntivo 1992;

O M I S S I S

Presiede il Presidente Nazionale On. Avv. Gustavo de Meo;
Segretario la Sig.ra Anna Maria Cannas;
Assiste il Rag. Vincenzo Caroli, Capo Ufficio della Sede Centrale.

Sono presenti: i Consiglieri: Gui Luigi, Assirelli Alberto, Bernardini Aldo, Bianchi Osvaldo, Biasini Libero, Brizzi Rodolfo, Casadio Giuseppe, Cerini Ugo, Chiaramondia Giovanni, Crosara Giuseppe, Dami Emilio, De Carlo Gabriele, De Grossi Enrico, De Pietri Augusto, Dissera Bragadin Giorgio, Fasoli Giuseppe, Ferrarese Antonio, Flaibani Renzo, Flamini Luigi, Lonardi Guglielmo, Marinelli Italo, Omiccioli Walter, Pampaloni Amos, Perino Giovan Battista, Petriccione Livio, Raffaelli Pietro, Reschia Vittorio, Rossetti Gualtiero, Santagati Gaetano, Sibilio Eugenio, Silvi Franco, Simmini Oronzo, Sorbaro Sindaci Sandro, Taddei Mario, Tinti Pinuccio, Tizzi Luciano, Traina Calogero, Valeriani Davide, Veglia Giuseppe;

i Componenti il Collegio Sindacale: Maniscalco Umberto, Joannone Angelo Luciano, Valeriani Mario;

i Componenti il Collegio dei Probiviri: Pacillo Adolfo, Morselli Archimede;

i Componenti la Corte d'Onore: Bianchi Emilio, Rossi Biagio, Sinesio Giuseppe;

XII LEGISLATURA - DISEGNI DI LEGGE E RELAZIONI - DOCUMENTI

Assenti giustificati:

i Consiglieri: Bardanzellu Francesco, Bertolotto Giovanni, Buillet Maurizio, Buonsanti Giuseppe, Caluori Corrado, Cascone Alfredo, Cini Guglielmo, Corona Virgilio, De Tavonatti Albino, Lanfredi Franco, Lonardo Ugo, Manuppelli Michele, Martino Ernio, Mattavelli Franco, Malignoni Decio, Muratore Giacomo, Stanta Luigi, Tolomelli Araldo, Totolo Ugo, Villa Ruggero;

i Componenti il Collegio Sindacale: Tozzi Dante, Presidente, e Raffa Federico;

i Componenti il Collegio dei Probiviri: Occhipinti Vincenzo

il Componente la Corte d'Onore: Dal Negro Franco.

Constatata la validità della seduta, il Presidente dichiara aperti i lavori.

Si dà per letto ed approvato il Verbale della seduta precedente.

O M I S S I S

2) Esame e votazione del Conto Consuntivo 1992.

Il Presidente Nazionale illustra il Conto Consuntivo 1992 e legge la relazione del Collegio Centrale dei Sindaci.

O M I S S I S

Il Presidente apre la discussione sul Conto Consuntivo 1992.

Alla discussione intervengono: Valeriani, Sorbaro Sindaci, Flamini, Perino, Reschia, De Grossi, Cerini, De Carlo, Sinesio, Petriccione, Gui, Fasoli, Dami, Casadio, Bregoli, Omiccioli, Tutti si esprimono favorevolmente.

Il Presidente mette in votazione il Conto Consuntivo 1992.

Dopo Prova e controprova, il conto consuntivo 1992 è approvato all'unanimità.

O M I S S I S

XII LEGISLATURA - DISEGNI DI LEGGE E RELAZIONI - DOCUMENTI

Non essendoci altri argomenti in discussione, il Presidente Nazionale toglie la seduta.

Sono le ore 13.30.

IL PRESIDENTE NAZIONALE
On. Avv. Gustavo de Meo

IL SEGRETARIO

Sig.ra Anna Maria Cannas



Al Consiglio Direttivo Centrale
dell'A. N. C. R.

R O M A

Oggetto: relazione al Conto Consuntivo 1992.

Il rendiconto dell'esercizio finanziario 1992, che si sottopone all'approvazione di codesto Consiglio Direttivo Centrale, rispecchia, come per il passato, le risultanze economico-finanziarie della Sede Centrale, giacché i dati desunti dai vari conti consuntivi delle Federazioni dipendenti saranno trasferiti in un apposito elaborato che sarà inviato agli Organi di controllo a corredo del conto consuntivo di cui trattasi.

A) GESTIONE FINANZIARIA

1) COMPETENZA

a) Entrate e Spese effettive

A fronte di entrate e spese previste in via definitiva negli importi di f. 2.182.000.000 e f. 2.138.000.000 risultano accertate ed impegnate rispettivamente f. 2.260.837.023 e f. 2.116.945.435.

Il raffronto dei dati suesposti consente di stabilire che in luogo di un avanzo di f. 44.000.000, risultante dalle previsioni definitive, la gestione ha fatto registrare una eccedenza attiva di f. 143.891.588 con un miglioramento di f. 99.891.588.

Tale risultato è scaturito dall'accertamento di maggiori entrate nette per f. 78.837.023 e da economie di spesa per l'importo complessivo di f. 21.054.565.

In particolare è da sottolineare che le economie realizzate sono ripartite nei vari capitoli di spesa come segue:

Cap. 1	"Interessi passivi e spese di banca"	f.	95.500
Cap. 2	"Stipendi, contributi previdenziali e assicurativi e indennità di missione dipendenti"	f.	6.327.753
Cap. 3	"Spese Funzionamento Organi Sociali"	f.	123.240

XII LEGISLATURA - DISEGNI DI LEGGE E RELAZIONI - DOCUMENTI

Cap. 4	"Spese per l'acquisto di beni e servizi"	£. 11.376.072
Cap.5	"Stampa tessere sociali, manifesti e pubblicazioni"	£. 2.650.000
Cap.7	"Liquidazione trattamento quiescenza dipendenti Sede Centrale e Federazioni"	£. 482.000
		<hr/>
		£. 21.054.565
		<hr/>

b) Entrate e Spese in conto capitale

Le entrate al Cap. 5 art. 1 espongono tra gli accertamenti la somma di £. 1.050.000.000 corrispondente al saldo ricavato dall'alienazione della tenuta di Santa Vittoria, in provincia di Grosseto (£. 1.030.000.000) e dal ricavato della cessione della vecchia auto sociale (£. 20.000.000).

Le spese che presentano impegni per complessive £.1.093.985.000 riguardano:

- 1) per £. 1.000.000.000 l'acquisto di Titoli di Stato;
- 2) per £. 52.200.000 l'acquisto della nuova auto sociale;
- 3) per £. 1.785.000 l'acquisto di un nuovo fax;
- 4) per £. 40.000.000 l'aggiornamento al 31.12.1992 della polizza INA riguardante il personale della Sede Centrale.

Nel complesso il conto capitale presenta un saldo passivo di £. 43.985.000 (entrate accertate per £. 1.050.000.000 contro spese impegnate per £. 1.093.985.000).

In definitiva considerato che le partite di giro presentano il necessario pareggio nell'importo di £. 930.144.068, la gestione finanziaria 1992 della Sede Centrale, che ha registrato entrate per complessive £. 4.240.981.091 contro spese per £.4.141.074.503, si è conclusa con un avanzo di competenza di £. 99.906.588 pari alla somma algebrica tra l'avanzo di parte corrente di £.143.891.588 ed il disavanzo risultante dal conto capitale di £. 43.985.000.

2) RESIDUI

Per quanto riguarda i residui attivi durante la gestione si sono avuti i seguenti movimenti:

Parte pregressa

- consistenza al 31.12.1991	£. 829.958.660
- aggiunta di parte attiva per maggiori residui accertati	+ £. 230.000
- depennamento di residui attivi a seguito di un più esatto accertamento	- £. 5.000
- riscossioni effettuate	£. 512.230.000

Residui a nuovo	£. 317.953.660

Competenza

- residui attivi provenienti dalla competenza	£. 6.113.000

Totale residui attivi al 31.12.1992	£. 324.066.660
	=====

Residui Passivi

Per la parte pregressa, a fronte di una consistenza iniziale di £. 1.390.501.535, sono stati eseguiti pagamenti per £.604.800.234 e depennate partite per complessive £. 9.276.011.

Rimangono, quindi, da pagare residui pregressi per £.776.425.290.

Dalla gestione di competenza provengono residui per £.161.522.991.

Ne consegue che la consistenza globale a fine esercizio è di £. 937.948.281.

XII LEGISLATURA - DISEGNI DI LEGGE E RELAZIONI - DOCUMENTI

Le modifiche in diminuzione verificatesi nei residui passivi per il citato importo di f. 9.276.011, che vengono sottoposte alla necessaria ratifica da parte di codesto Consiglio Direttivo Centrale unitamente alle variazioni apportate alla consistenza dei residui attivi pregressi ed alla maggiore spesa verificatesi al Cap. 2 art. 2 "Contributi previdenziali ed assicurativi" per l'importo di f. 1.248.732, vengono riportate in elenchi a parte. (Allegati n. 1, n. 2 e n. 3)

3) SITUAZIONE AMMINISTRATIVAa) Fondo di Cassa

La disponibilità iniziale di f. 923.291.983 si è elevata, al termine dell'esercizio a f. 1.086.038.328 in conseguenza di riscossioni effettuate per f. 4.747.098.091 e di pagamenti eseguiti per f. 4.584.351.746.

b) Avanzo di Amministrazione

- Fondo di cassa al 31.12.1992	f. 1.086.038.328
- Residui attivi	f. 324.066.660

	f. 1.410.104.988
- Residui passivi	f. 937.948.281

Avanzo di Amministrazione al 31.12.1992	f. 472.156.707
	=====

4) GESTIONE ECONOMICO-PATRIMONIALE

La sostanza netta complessiva dell'Associazione che all'inizio dell'esercizio ammontava a f. 5.091.870.145 si è elevata, al termine dell'anno 1992, a f. 5.778.156.475 con un miglioramento di f. 686.286.330, corrispondente al risultato esposto nel conto economico.

XII LEGISLATURA - DISEGNI DI LEGGE E RELAZIONI - DOCUMENTI

La summenzionata sostanza patrimoniale è così costituita:

- Patrimonio effettivo netto (componenti patrimoniali)	£. 5.305.999.768
- Avanzo Amministrazione (componenti finanziarie)	£. 472.156.707
	<hr/>
	£. 5.778.156.475
	=====

IL PRESIDENTE NAZIONALE
(On. Avv. Gustavo de Meo)



Allegato n. 1Variatione apportata alla consistenza iniziale dei Residui AttiviEsercizio 1991

Cap. 4 art. -	"Proventi Notiziario Mensile"	+	£. 230.000	=====
Cap. 6 lett. A	"INPS - contributi sociali e previdenziali"	-	£. 5.000	=====

Allegato n. 2Variazioni apportate alla consistenza iniziale dei residui passiviEsercizio 1988

Cap. 3 art. 1	"Convocazione Congresso Nazionale"	£. 197.634
---------------	------------------------------------	------------

Esercizio 1990

Cap. 3 art. 1	"Convocazione Congresso Nazionale"	£. 348.900
---------------	------------------------------------	------------

Cap. 4 art. 7	"Consulenze legali ed amministrative notarili e fiscali"	£. 8.728.215
---------------	--	--------------

Esercizio 1991

Cap. 9 lett. c	"Ritenute erariali"	£. 1.258
----------------	---------------------	----------

Cap. 12 art. -	"Fondo quiescenza dipendenti delle Federazioni anno 1991"	£. 4
----------------	---	------

£. 9.276.011

Allegato n. 3

Maggiore spesa rispetto alle previsioni definitive

Cap. 2 art. 2	"Contributi previdenziali ed assicurativi"	+ £. 1.248.732
		=====
	(da £. 136.000.000 a £. 137.248.732)	

ESTRATTO DEL VERBALE DELLA RIUNIONE DEL COLLEGIO CENTRALE DEI SINDACI DEL
18 MAGGIO 1993

Il giorno 18 maggio 1993, alle ore 10.00, si è riunito, su convocazione del proprio Presidente, presso la Sede Centrale dell'ANCR - Piazza Grazioli n.5 Roma - il collegio Centrale dei Sindaci. Sono presenti i sindaci effettivi Comm.Rag. Umberto Maniscalco e Gr.Uff. Angelo Luciano Joannone. Sono altresì presenti, il Comm. Gaetano Marrazzo e il Rag. Vincenzo Ferraro rappresentanti, rispettivamente, del Ministero del Tesoro e della Presidenza del Consiglio dei Ministri. Assente giustificato il Presidente del Collegio Dott. Dante Tozzi.

Il Collegio procede all'esame del conto consuntivo della Sede Centrale dell'Associazione relativo all'anno 1992, predisposto dalla Giunta Esecutiva Nazionale nella seduta del 20 Aprile 1993, che presenta le seguenti risultanze finanziarie e patrimoniali al 31 Dicembre 1992:

GESTIONE DI COMPETENZAParte corrente

Le Entrate, previste in via definitiva in f. 2.182.000.000, risultano accertate per f. 2.260.837.023, di cui f. 2.254.892.023 rimosse e f. 5.945.000 da riscuotere, con un miglioramento di f. 8.837.023.

Le Uscite, stanziare in f. 2.138.000.000, risultano impegnate per lire 2.116.945.435 (di cui f. 2.007.663.205 pagate e f. 109.282.230 rimaste da pagare) con una economia di f. 21.054.565.

In dipendenza dei suindicati maggiori accertamenti e minori impegni, si è avuto un miglioramento complessivo di f. 99.891.588, che ha fatto lievitare a f. 143.891.588 l'avanzo di parte corrente, già previsto in f. 44.000.000.

Conto Capitale

Nei movimenti di capitale, in entrata, risultano previste accertate e rimosse f. 1.050.000.000, quali proventi dell'alienazione della Tenuta di Santa Vittoria in provincia di Grosseto (f. 1.030.000.000) e della cessione della vecchia auto sociale (f. 20.000.000).

In uscita risultano previste f. 1.094.000.000, impegnate per f. 1.093.985.000, pagate per f. 1.076.146.911 e da pagare per f. 17.838.089.

Le spese impegnate riguardano:

- per f. 1.000.000.000 l'acquisto di Titoli di Stato;
- per f. 52.200.000 l'acquisto della nuova auto sociale;
- per f. 1.785.000 l'acquisto di un nuovo fax;
- per f. 40.000.000 l'aggiornamento al 31.12.1992 della polizza INA riguardante il personale della Sede Centrale.

Nel complesso il conto capitale presenta un saldo passivo di f. 43.935.000. Pertanto, la parte finanziaria della gestione in esame, considerato che le entrate e le uscite per partite di giro pareggiano nell'importo di lire 930.144.068, si è conclusa con un avanzo di competenza di f. 99.906.588 (f. 143.891.588 - 43.985.000).

XII LEGISLATURA - DISEGNI DI LEGGE E RELAZIONI - DOCUMENTI

Gestione dei residui

I residui attivi, ammontanti a f. 829.958.660 al 31.12.1992, risultano riscossi per f. 512.230.000 e da riscuotere per f. 317.953.660, con un maggiore accertamento netto di f. 225.000.

I residui passivi, che registravano una consistenza iniziale di lire 1.390.501.535, risultano pagati per f. 604.800.234 e da pagare per lire 776.425.290, con un minore accertamento di f. 9.276.011, in gran parte (f. 8.728.215) derivante dalla eliminazione di spese per consulenze varie non più sussistenti.

Tenuto conto che dalla gestione di competenza scaturiscono residui attivi per f. 6.113.000 e residui passivi per f. 161.522.991, la consistenza finale di dette poste aumenta a f. 324.066.660 per la parte attiva e f. 937.948.281 per la parte passiva.

Situazione amministrativa

L'avanzo di amministrazione, che al 1° gennaio 1992 era di f. 362.749.108, è aumentato per effetto della gestione in esame a f. 472.156.707, ed è costituito dai seguenti elementi:

Fondo di cassa al 31.12.1992	f. 1.086.038.328
Residui attivi	" 324.066.660
	<hr/>
	f. 1.410.104.988
Residui passivi	" 937.948.281
	<hr/>
Avanzo di amministrazione al 31.12.1992	f. 472.156.707
	<hr/> <hr/>

Il suindicato fondo di cassa al 31.12.1992 di f. 1.086.038.328, trova esatto riscontro con il saldo contabile, alla stessa data, comunicato dalla Banca Nazionale dell'Agricoltura, tesoriere dell'Associazione, così composto:

- c/c n. 46785/E Gestione ordinaria	f. 1.068.786.170
- c/c n. 46786/J F.do quiescenza personale Fed.ni	" 15.551.956
- c/c n. 46787/N F.do ritenute erariali	" 1.700.202
	<hr/>
Totale	f. 1.086.038.328
	<hr/> <hr/>

La gestione economico - patrimoniale chiude con un aumento di f. 686.286.330 corrispondente al risultato positivo del conto economico in dipendenza del quale la sostanza complessiva netta patrimoniale aumenta da f. 5.091.870.145 a f. 5.778.156.475.

Al riguardo il Collegio ha accertato che:

- le previsioni iniziali e le variazioni successivamente deliberate sono state esattamente riportate nei relativi prospetti contabili;
- gli importi indicati relativamente agli incassi e ai pagamenti ri-

XII LEGISLATURA - DISEGNI DI LEGGE E RELAZIONI - DOCUMENTI

sultano regolarmente effettuati attraverso le reversali d'incasso ed i mandati di pagamento emessi nel corso dell'anno, titoli che hanno formato oggetto di controllo nelle periodiche riunioni del Collegio;

- i residui attivi e passivi sono esattamente descritti e specificamente registrati nei rispettivi capitoli e articoli, con precisa definizione della consistenza iniziale e di quella finale dell'anno in esame.

Il Collegio sindacale nell'attestare, altresì, che i valori indicati nel conto consuntivo trovano esatta rispondenza nelle risultanze delle scritture contabili regolarmente tenute dall'Amministrazione manifesta ai sensi dell'Art. 68 dello Statuto Sociale, parere favorevole all'approvazione da parte del Consiglio Direttivo Centrale del Conto Consuntivo in trattazione, nelle risultanze finanziarie e patrimoniali in esso esposte.

Inoltre il Collegio non può esimersi dal rinnovare all'Associazione l'invito ad allegare ai futuri consuntivi anche i prospetti concernenti le risultanze finanziarie delle Federazioni Provinciali.

O M I S S I S

Nulla avendo da rilevare i Sindaci dell' A.N.C.R. ne danno atto con il presente verbale:

Letto, firmato e sottoscritto:

Rag. Umberto Maniscalco
Gr.Uff. Angelo Luciano Joannone
Rag. Vincenzo Ferraro
Comm. Gaetano Nazzazzo

Allegato n. 1Entrate - Conto Consuntivo 1992Dettaglio del Cap. 3 art. 2 "Entrate Varie"

Riscosse	£. 349.738.695
	=====
L'importo riscosso riguarda:	
Prenotazioni alberghiere in occasione del XX Congresso Nazionale di Riva del Garda	£. 9.500.000
Da INA - Liquidazione polizza dipendente Sede Centrale Cannas Anna Maria	£. 177.386.667
Acquisto da parte delle Federazioni ANCR di Medaglie d'argento coniate in occasione del XX Congresso nazionale di Riva del Garda	£. 36.300.000
Da Ministero della Difesa - Per contributo straordinario	£. 2.500.000
Contributi Vari da privati	£. 124.052.028

	£. 349.738.695
	=====

Allegato n. 2

Spese - Conto Consuntivo 1992

Dettaglio Cap. 12 "F.do quiescenza dipendenti delle Fed.ni"
anno 1992

Importo pagato

f. 1.194.496

=====

L'importo pagato riguarda:

versamento all'INA su polizza aziendale n. 81140.

Allegato n. 3Prospetto dimostrativo somme accantonate per fondo quiescenza personale dipendente

1) <u>Polizza aziendale I.N.A. n. 53908 personale Sede Centrale</u>	
- Attività risultante alla fine dell'esercizio 1991	£. 369.508.063
- Versamenti effettuati nel 1992:	
Res.1989 - Cap. 8/4 £. 30.000.000	
Res.1990 - Cap. 8/4 £. 30.000.000	
Res.1991 - Cap. 8/4 £. 100.000.000	
Anno 1992 -Cap. 2/3 £. 33.920.324	
Anno 1992 -Cap. 8/4 £. 22.161.911	
	£. 216.082.235
<hr/>	
<u>Totale attività al 31.12.1992 come dal Conto patrimoniale</u>	£. 585.590.298
	=====
2) <u>Polizza aziendale I.N.A. n. 81140 e capitalizzazione n° 16513 personale Federazioni</u>	
- Attività risultante alla fine dell'esercizio 1991	£. 31.455.974
- Versamenti effettuati nel 1992 (Vedi Cap. 12)	
	£. 1.194.496
<hr/>	
<u>Totale attività al 31.12.1992 come da Conto Patrimoniale</u>	£. 32.650.470
	=====

Allegato n. 4

Prospetto delle quote acquisite senza corrispettivo dalla Sede
Centrale di s.r.l. che gestiscono servizi di vigilanza.

1) Soc. "Elmetto" - Istituto di Vigilanza Privata - Associazione Naz.le Combattenti e Reduci s.r.l. - con sede in Bologna - Capitale Sociale f. 40.000.000 di cui f. 4.000.000 acquisiti dall'A.N.C.R.;

2) Soc. "Vigilanza Combattenti s.r.l." con Sede in Vicenza - Capitale Sociale f. 50.000.000 di cui f. 24.500.000 posseduti dall'A.N.C.R. .

XII LEGISLATURA - DISEGNI DI LEGGE E RELAZIONI - DOCUMENTI

Il Conto Consuntivo dell'esercizio 1992 della Sede Centrale si
compendia nei seguenti dati complessivi:

RISULTANZE DEL CONTO FINANZIARIO E PATRIMONIALEI - CONTO DI CASSA

- Fondo di Cassa all'inizio dell'esercizio		£. 923.291.983
- Riscossioni in conto residui		£. 512.230.000
- Riscossioni in conto competenza		£. 4.234.868.091
Totale		£. 5.670.390.074
- Pagamenti in conto residui	£. 604.000.234	
- Pagamenti in conto competenza	£. 3.979.551.512	£. 4.584.351.746
- Fondo di Cassa al 31.12.1992		£. 1.086.038.328

II - CONTO FINANZIARIO

<u>- Gestione Residui</u>		
- Fondo di cassa all'inizio dell'esercizio	£. 923.291.983	
- Residui attivi 1991 e retro	£. 829.958.660	
	£. 1.753.250.643	
- Residui passivi 1991 e retro	£. 1.390.501.535	+ £. 362.749.108
- Maggiori residui attivi +	£. 230.000	
- Minori residui attivi -	£. 5.000	
- Maggiori residui passivi -	===	
- Minori residui passivi +	£. 9.276.011	+ £. 9.501.011
<u>- Gestione di Competenza</u>		
<u>Entrate accertate</u>		
- Correnti	£. 2.260.837.023	
- Conto Capitale	£. 1.050.000.000	
- Partite di Giro	£. 930.144.068	+ £. 4.240.981.091
<u>Spese Impegnate</u>		
- Correnti	£. 2.116.945.435	
- Conto Capitale	£. 1.093.985.000	
- Partite di Giro	£. 930.144.068	- £. 4.141.074.503
<u>Avanzo di Amministrazione alla fine dell'esercizio 1992</u>		£. 472.156.707

XII LEGISLATURA - DISEGNI DI LEGGE E RELAZIONI - DOCUMENTI

III - CONTO DEL PATRIMONIO

- Consistenza netta complessiva all'inizio dell'esercizio 1992	£. 5.091.870.145
- Consistenza complessiva netta al 31.12.1992	£. 5.778.156.707
<u>Miglioramento Patrimoniale</u>	+ £. 686.286.330

Il miglioramento Patrimoniale, come si evince dal Conto Economico allegato al Consuntivo in questione, risulta determinato come appresso:

- Differenza attiva fra Entrate e Spese Correnti, Entrate e Spese in Conto Capitale ed Entrate e Spese per Partite di Giro	+ £. 99.906.588
- Variazione attiva nella consistenza dei residui	+ £. 9.501.011

Variazioni intervenute nella consistenza patrimoniale per:1) Sopravvenienze attive

- B.O.T. 15.9.1993	+ £. 950.000.000
- B.O.T. 29.10.1993	+ £. 1.000.000.000
- B.O.T. 30.11.1993	+ £. 500.000.000
- Aumento attività per F.do liquidazione personale Sede Centrale	+ £. 304.826.235
- Aumento attività per F.do liquidazione personale Federazioni	+ £. 1.194.496
- Su auto sociale	+ £. 52.200.000
- Su mobili diversi	+ £. 1.735.000
- Su vertenze giudiziarie	+ £. 60.230.000

2) Sopravvenienze passive

- Su B.O.T. 15.9.1992	- £. 950.000.000
- Su B.O.T. 30.11.1992	- £. 500.000.000
- Aumento passività per Fondo liquidazione personale Federazioni	- £. 1.197.000
- Su auto sociale (quota dep. e vecchia auto)	- £. 35.660.000
- Su beni mobili diversi (quota dep.)	- £. 6.500.000
- Su beni immobili	- £. 300.000.000

Miglioramento patrimoniale	+ £. 686.286.330
	=====

XII LEGISLATURA - DISEGNI DI LEGGE E RELAZIONI - DOCUMENTI

SITUAZIONE PATRIMONIALE AL 31 DICEMBRE 1992 DELLA SEDE CENTRALE
DELL'ASSOCIAZIONE NAZIONALE COMBATTENTI E REDUCI

ATTIVITA'

1) <u>Obbligazioni Opere Pubbliche 6% XXXIi</u> Valore nominale immutato dal 31.12.1991 al 31.12.1992	+ f. 2.000.000
	=====
2) B.O.T. 15.9.1993	+ f. 950.000.000
3) B.O.T. 29.10.1993	+ f. 1.000.000.000
4) B.O.T. 30.11.1993	+ f. 500.000.000
5) <u>Partecipazioni societarie</u> Attività risultante a fine esercizio	+ f. 28.500.000
	=====
6) <u>F.do quiescenza personale</u> <u> dipendente Sede centrale</u> <u>(Pol. az. n. 53908)</u> - Attività risultante a fine esercizio 1991 + f. 369.508.063 - Aumento attività per effetto versamenti eseguiti (V. all. 3) + f. 216.062.235	
Totale attività al 31.12.1992	+ f. 585.590.290
	=====
6) <u>F.do quiescenza personale</u> <u>Federazioni (Pol.az.N.81140)</u> - Attività risultante a fine esercizio 1991 + f. 31.455.974 - Aumento attività per effetto versamenti eseguiti (V. all. 3) + f. 1.194.496	
Totale attività al 31.12.1992	+ f. 32.650.470
	=====
7) <u>Auto sociale</u> - Attività risultante a fine esercizio 1991 + f. 17.692.000 - Acquisto nuova auto con cessione della vecchia e svalutazione del 30% + f. 16.540.000	
Totale attività al 31.12.1992	+ f. 34.232.000
	=====
C) <u>Mobili diversi</u> - Attività risultante a fine esercizio 1991 + f. 30.357.000 - Aumento attività per nuovo acquisto (Fax) - svalutazione in ragione del 20% - f. 4.715.000	
Totale attività al 31.12.1992	+ f. 25.642.000
	=====

XII LEGISLATURA - DISEGNI DI LEGGE E RELAZIONI - DOCUMENTI

9) <u>Fondo Congresso Nazionale</u>	
- Accantonamento risultante a fine esercizio 1991	+ f. 105.000.000
- Accantonamento effettuato nel 1992	====
Alla fine dell'esercizio 1992	+ f. 105.000.000 =====
10) <u>Beni immobili (Terreni e Fabbricati)</u> <u>adibiti a Sedi Provinciali e Sezionali</u> <u>(stima U.T.E.)</u>	
-Attività esistente a fine esercizio 1991	+ f. 3.293.287.000
- Variazioni avvenute nel 1992	- f. 800.000.000
Alla fine dell'esercizio 1992	+ f. 2.493.287.000 =====

PASSIVITA'

1) <u>Liquidazione trattamento quiescenza maturato</u> <u>dal personale dipendente della Sede centrale</u>	
- Passività risultante a fine es. 1991	- f. 402.439.000
- Passività risultante a fine es. 1992	- f. 313.695.000
Sopravvenienza attiva	+ f. 88.744.000 =====
2) <u>Liquidazione trattamento quiescenza</u> <u>maturato da personale dipendente delle</u> <u>Federazioni</u>	
-Passività risultante a fine es. 1991	- f. 31.010.000
- Passività risultante a fine es. 1992	-f. 32.207.000
Sopravvenienza passiva	- f. 1.197.000 =====
3) <u>Impegno per il Congresso Nazionale</u>	
- alla fine del 1991	- f. 105.000.000
- passività 1992	====
Alla fine dell'esercizio 1992	- f. 105.000.000 =====

XII LEGISLATURA - DISEGNI DI LEGGE E RELAZIONI - DOCUMENTI

ASSOCIAZIONE NAZIONALE COMBATTENTI E REDUCI
 CONTO FINANZIARIO DELL'ESERCIZIO 1982
GESTIONE RESIDUI ATTIVI

N. 1012		DESCRIZIONE DEI RESIDUI		CONSTANZA al 31.12.1981	RESIDUI	DA RESCATE	TOTALE	VARIAZIONI P +	VARIAZIONI M -
				(L. 4)	(L. 5)	(L. 6)	(L. 7)	(L. 8)	(L. 9)
10	2	Esercizio 1980		69.329.900	---	69.329.900	69.329.900	---	---
		Totale							
		Esercizio 1981		3.600.000	---	3.600.000	3.600.000	---	---
2	1	Proventi Tasseme Sociali		1.610.000	---	1.610.000	1.610.000	---	---
4	-	Proventi Mensile		30.000.000	---	30.000.000	30.000.000	---	---
10	1	Varie		68.195.000	---	68.195.000	68.195.000	---	---
10	2	Fondo Tasseme		---	---	---	---	---	---
		Totale		103.405.000	30.000.000	73.405.000	103.405.000	---	---
		Esercizio 1982		3.400.000	---	3.400.000	3.400.000	---	---
2	1	Proventi Tasseme Sociali		390.000.000	---	390.000.000	390.000.000	---	---
3	4	Contributo statale a sostegno attività promozionale sociale		1.025.000	290.000	1.025.000	1.025.000	290.000	---
4	-	Proventi Mensile		82.000.000	---	82.000.000	82.000.000	---	---
5	1	Allocazione beni e titoli		5.000	---	5.000	5.000	---	---
6	A	IRPE - Contributi sociali e prev.li		169.456.807	---	169.456.807	169.456.807	---	---
10	2	Fondo Tasseme		---	---	---	---	---	---
		Totale		656.486.807	485.290.000	174.481.807	656.711.807	290.000	5.000
		Depositi, Cautionali		736.953	---	736.953	736.953	---	---
		Totale Residui Attivi anni precedenti		829.956.860	517.276.000	317.953.860	829.183.660	290.000	5.000

XII LEGISLATURA - DISEGNI DI LEGGE E RELAZIONI - DOCUMENTI

ASSOCIAZIONE NAZIONALE COMBATTENTI E REDUCI

CONTO FINANZIARIO DELL'ESERCIZIO 1962

Parte Prima - ENTRATE

Art. Proprietario	Titolo	Capitolo	Articolo	SOMME AMMESSE						SOMME ACCERTATE NELL'ESERCIZIO					
				Per natura entrata	Per natura entrata	Totale (art. 7, 9 e 10)	Passività	Da rimborsare	Totale per articolo (Col. 11 + 12)	In 1961	In 1962				
7	8	9	10	11	12	13	14	15	16						
TITOLO I - ENTRATE CORRENTI															
1	1	1	1	250.000.000	100.000.000	350.000.000	382.134.130	---	---	382.134.130	42.134.130	---			
Totale Cap.1 1.											382.134.130	---	---	---	
2	1	2	1	90.000.000	---	90.000.000	88.658.000	3.400.000	---	92.058.000	2.228.000	---			
3	1	2	2	2.000.000	---	2.000.000	2.742.900	---	---	2.742.900	742.900	---			
4	1	2	3	---	---	---	178.000	---	---	178.000	178.000	---			
5	1	2	4	---	---	---	110.000	---	---	110.000	110.000	---			
Totale Cap.2 2.											91.550.900	3.400.000	---	---	
6	1	3	1	900.000.000	---	900.000.000	900.000.000	---	---	900.000.000	---	---			
7	1	3	2	20.000.000	300.000.000	320.000.000	348.738.886	---	---	348.738.886	29.738.886	---			
8	1	3	3	40.000.000	56.000.000	96.000.000	95.814.708	---	---	95.814.708	814.708	---			
9	1	3	4	380.000.000	---	380.000.000	380.000.000	---	---	380.000.000	---	---			
Totale Cap.3 3.											1.705.802.800	1.735.653.403	---	---	
10	1	4	1	35.000.000	---	35.000.000	35.248.000	2.545.000	---	37.793.000	2.793.000	---			
Totale Cap.4 4.											35.248.000	2.545.000	---	---	
TOTALE TITOLO I - ENTRATE CORRENTI											2.254.882.023	5.945.000	2.260.827.023	78.837.023	---

XII LEGISLATURA - DISEGNI DI LEGGE E RELAZIONI - DOCUMENTI

ASSOCIAZIONE NAZIONALE COMBATTENTI E REDUCI
CONTO FINANZIARIO DELL'ESERCIZIO 1992
Parte Prima - ENTRATE

CATEGORIA	DESCRIZIONE DEGLI ASPETTI	SOMME AMMESSE										SOMME ACCETTATE NELL'ESERCIZIO				Totale per esercizi (col. 11 + 12)	Cassa di riserva (col. 13 + 14)				
		1	2	3	4	5	6	7	8	9	10	11	12	13	14						
11	TITOLO II - ENTRATE IN CONTO CAPITALE	1.050.000.000					1.050.000.000								1.050.000.000						
12	Allocazione beni e titoli																				
13	Riacquisto crediti																				
14	TITOLO III - ENTRATE IN CONTO CORRENTE	1.050.000.000					1.050.000.000								1.050.000.000						
15	TITOLO III - ENTRATE PER PARTITE DI ALTRA NATURA																				
16	TITOLO III - ENTRATE PER PARTITE DI ALTRA NATURA	5.000.000					5.000.000								4.796.000						204.000
17	Ritorno sulle competenze varie:																				
18	a) 20% contributi inv. II e prov. II	50.000.000					50.000.000								38.433.000						11.567.000
19	b) DRS contributi assicurativi	60.000.000					60.000.000								144.208.348						84.208.348
20	c) Rimanete eventuali	10.000.000					10.000.000								5.000.000						5.000.000
21	Fondo cassa economico																				
22	Depositi consuntivi																				
23	Verificazioni delle Federazioni per Fondo	3.000.000					3.000.000								1.184.000						1.816.000
24	Quotazioni dei loro dipendenti anno 1992																				
25	Varie																				
26	Fondo tasse/azioni														798.344.200						798.344.200
27	TITOLO III - ENTRATE PER PARTITE DI ALTRA NATURA	108.000.000					108.000.000								828.676.008						936.676.008
28	BILANCIAMENTO GENERALE ENTRATE																				
29	TITOLO I Entrate correnti	1.727.000.000					1.727.000.000								2.254.882.028						3.981.882.028
30	TITOLO II Entrate in conto capitale	1.050.000.000					1.050.000.000								1.050.000.000						2.050.000.000
31	TITOLO III Entrate per partite di giro	108.000.000					108.000.000								829.676.008						937.676.008
32	Totale di bilancio	2.885.000.000					2.885.000.000								4.134.558.036						5.969.558.036
33	Totale accantonamenti di competenza																				
34	Fondo di cassa al 1° gennaio 1992	923.281.983					923.281.983								923.281.983						923.281.983
35	Residui attivi esercizi precedenti	629.856.680					629.856.680								629.856.680						1.259.143.360
36	Totale Generale Parte I - Entrate	4.638.250.643					4.638.250.643								5.994.458.734						7.014.500.000

IL PRESIDENTE NAZIONALE
(No. Aut. Quatt. No. 10)

XII LEGISLATURA - DISEGNI DI LEGGE E RELAZIONI - DOCUMENTI

ASSOCIAZIONE NAZIONALE COMBATTENTI E REDUCI
CORTO FINANZIARIO DELL'ESERCIZIO 1992

GESTIONE RESIDUI PASSIVI

NUMERO Cap- col- (1)	(2)	DESCRIZIONE DEI RESIDUI (3)	CONSISTENZA al 31.12.1991 (4)	PAGATE (5)	DA PAGARE (6)	TOTALE (7)	VARIAZIONE in + (8)	VARIAZIONE in - (9)
3	1	<u>Esercizio 1989</u> Convocazione Congresso Nazionale	50.182.130	48.864.486	---	48.864.486	---	197.634
6	-	<u>Esercizio 1989</u> Contributi organizzativi rappresentanze Italia ed Estero	174.344.062	136.961.110	14.382.952	174.344.062	---	---
8	4	Aggiornamento polizza personale Sede Centrale	30.000.000	30.000.000	---	30.000.000	---	---
		Totale	204.344.062	188.961.110	14.382.952	204.344.062	---	---
2	3	<u>Esercizio 1990</u> Quota Fondo liquidazione personale	582.705	582.705	---	582.705	---	---
3	1	Convocazione Congresso Nazionale	20.000.000	18.651.100	---	18.651.100	---	348.900
4	7	Commissione legami ed amministrative, notariali e fiscali	6.728.215	---	---	---	---	6.728.215
6	-	Contributi organizzativi rappresentanze in Italia ed all'Estero e spese istituzionali e di promozione sociale Sede Centrale	47.489.200	38.332.723	9.156.477	47.489.200	---	---
8	4	Aggiornamento polizza personale Sede Centrale	30.000.000	30.000.000	---	30.000.000	---	---
		Totale	106.809.120	86.578.528	9.156.477	97.732.005	---	9.077.115
2	3	<u>Esercizio 1991</u> Quota Fondo liquidazione personale	7.629.351	7.629.351	---	7.629.351	---	---
3	1	Convocazione Congresso Nazionale	120.000.000	6.766.000	113.234.000	120.000.000	---	---
6	-	Contributi organizzativi rappresentanze in Italia ed all'Estero e spese istituzionali e di promozione sociale Sede Centrale	328.556.560	181.813.749	146.742.811	328.556.560	---	---
8	1	Acquisto beni e titoli	473.000.000	---	473.000.000	473.000.000	---	---
8	4	Aggiornamento polizza personale Sede Centrale	100.000.000	100.000.000	---	100.000.000	---	---
9	c	Ritenute erariali	1.298	---	---	---	---	1.298
12	-	Fondo quiescenza dipendenti dalle Fed.ri anno 1991	4	---	---	---	---	4
		Totale	1.029.186.193	278.299.100	782.886.931	1.029.186.931	---	1.262
		Totale Residui passivi anni precedenti	1.390.501.535	904.800.234	776.425.290	1.381.225.324	---	9.276.011

XII LEGISLATURA - DISEGNI DI LEGGE E RELAZIONI - DOCUMENTI

ASSOCIAZIONE NAZIONALE COMBATTENTI E REDUCI
 CONTO FINANZIARIO DELL'ESERCIZIO 1962
Parte Seconda - USCITE

DESCRIZIONE DEGLI ARTICOLI	SOMME STANZIATE					SOMME IMPEGNATE NEGLI ESERCIZI					Differenza tra le somme stanziata e quelle impegnate a fronte dell'esercizio del 1962
	Art. 1	Art. 2	Art. 3	Art. 4	Art. 5	Art. 11	Art. 12	Art. 13	Art. 14	Art. 15	
17 - 5 1 Stampa tessere sociali	15.000.000	---	---	---	15.000.000	13.000.000	---	---	---	---	2.000.000
18 - 5 2 Stampa statuti sociali, stampa regolamenti cariche sociali Fed.ni e Sez.ni ed acquisto distintivi sociali	---	---	---	---	---	---	---	---	---	---	---
19 - 5 3 Stampa manifesti e pubblicazioni	1.000.000	---	---	---	1.000.000	350.000	---	---	---	---	650.000
20 - 5 4 Mensuario Mensile	100.000.000	10.000.000	---	---	110.000.000	98.733.961	11.266.039	---	---	---	---
Totale Cap.5	116.000.000	10.000.000	---	---	126.000.000	112.083.961	11.266.039	---	---	---	2.650.000
21 - 6 Contributi organizzativi rappresentanza in Italia ed all'Estero e spese istituzionali e di promozione sociale Sede Centrale	791.000.000	54.000.000	---	---	845.000.000	813.898.159	31.031.841	---	---	---	---
Totale Cap.6	791.000.000	54.000.000	---	---	845.000.000	813.898.159	31.031.841	---	---	---	---
22 - 7 Liquidazione trattamento quinquennale dipen- denti Sede Centrale e Federazioni	---	194.000.000	---	---	194.000.000	183.518.000	---	---	---	---	482.000
23 - 7 2 Trattamento su utili partecipazione attive vita economica	---	---	---	---	---	---	---	---	---	---	---
Totale Cap.7	---	194.000.000	---	---	194.000.000	183.518.000	---	---	---	---	482.000
RISERVO DEL TITOLO I	---	---	---	---	---	---	---	---	---	---	---
Capitolo 1	500.000	---	---	---	500.000	404.500	---	---	---	---	95.500
Capitolo 2	538.000.000	29.000.000	---	---	567.000.000	568.672.247	---	---	---	---	7.327.753
Capitolo 3	106.000.000	100.000.000	---	---	206.000.000	138.692.410	68.307.590	---	---	---	125.240
Capitolo 4	137.500.000	54.000.000	---	---	191.500.000	190.123.929	---	---	---	---	11.376.071
Capitolo 5	116.000.000	10.000.000	---	---	126.000.000	112.083.961	11.266.039	---	---	---	2.650.000
Capitolo 6	791.000.000	54.000.000	---	---	845.000.000	813.898.159	31.031.841	---	---	---	---
Capitolo 7	---	194.000.000	---	---	194.000.000	183.518.000	---	---	---	---	482.000
Totale Titolo I - Spese Correnti I.	1.987.000.000	451.000.000	---	---	2.438.000.000	2.007.643.205	109.265.230	---	---	1.248.732	22.303.237
TITOLO II - Spese in conto capitale	---	---	---	---	---	---	---	---	---	---	---
24 - 8 1 Acquisto beni e titoli	1.050.000.000	4.000.000	---	---	1.054.000.000	1.053.985.000	---	---	---	---	15.000
25 - 8 2 Accensione crediti	---	---	---	---	---	---	---	---	---	---	---
26 - 8 3 Estinzioni passività patrimoniali arrivate	---	---	---	---	---	---	---	---	---	---	---
27 - 8 4 Aggiornamento polizza personale Sede Centrale	50.000.000	---	---	---	50.000.000	22.151.811	17.848.189	---	---	---	40.000.000
Totale Titolo II - Spese Correnti II.	1.050.000.000	4.000.000	---	---	1.054.000.000	1.076.136.911	17.848.189	---	---	---	15.000
Totale USCITE	1.040.000.000	4.000.000	---	---	1.044.000.000	1.076.136.911	17.848.189	---	---	---	15.000

XII LEGISLATURA - DISEGNI DI LEGGE E RELAZIONI - DOCUMENTI

ASSOCIAZIONE NAZIONALE COMBATTENTI E REDUCI


ESERCIZIO FINANZIARIO 1992

PROSPETTO A - Differenza tra le riacquisizioni e i pagamenti

Entrate (Col. II - parte I)	£.	5.670.360.074
Spese (Col. II - Parte II)	"	4.564.351.746
Fondo di cassa al 31.12.1992	£.	1.086.008.328
Il fondo è costituito dalle seguenti somme depositate presso la Banca Nazionale dell'Agricoltura come appresso indicato:		
1) Conto generale - Fondi ordinari	£.	1.086.786.170
2) Fondo liquidazione dipendenti Federalismi	"	15.581.956
3) Accantonamento ritenute erariali	"	1.700.202
Totale come sopra	£.	1.086.008.328

Roma, 11

IL PRESIDENTE NAZIONALE
(On. Avv. Gustavo de Nino)




PROSPETTO B - Risultato definitivo del conto finanziario

Fondo di cassa al 1.1.1992	£.	623.291.983
Riacquisizioni in c/ residui	"	512.230.000
Riacquisizioni in c/ competenza	"	4.234.868.091
Pagamenti in c/ residui	£.	604.600.234
Pagamenti in c/ competenza	"	3.979.351.512
Fondo di cassa al 31.12.1992	£.	1.086.008.328
da riacquisire:		
in c/ residui	£.	317.953.080
in c/ competenza	"	6.113.000
Totale attività	£.	1.410.104.668
da pagare:		
in c/ residui	£.	776.425.290
in c/ competenza	"	161.322.891
Totale passività	£.	937.748.181
Avanzo di amministrazione al 31.12.1992	£.	472.356.707
Attivo netto come da conto patrimoniale	"	5.305.999.708
Attivo netto complessivo al 31.12.1992	£.	5.778.356.475

Roma, 11

IL PRESIDENTE NAZIONALE
(On. Avv. Gustavo de Nino)



XII LEGISLATURA - DISEGNI DI LEGGE E RELAZIONI - DOCUMENTI

ASSOCIAZIONE NAZIONALE COMBATTENTI E REDUCI
PROBETTO C

Conto economico - Numerico - Descrittivo - Della rendita e spese e delle sopravvenienze attive e passive dell'Esercizio Finanziario 1962

		SOMME	
		Attive	Passive
RENDITE E SPESE			
a)	Rendite e spese di bilancio		
	Conto finanziario - Entrate - Titolo I		2.250.837,023
	Conto finanziario - Entrate - Titolo II		1.000.000,000
	Conto finanziario - Entrate - Titolo III		930.144,068
	Conto finanziario - Spese - Titolo I		2.116.945,435
	Conto finanziario - Spese - Titolo II		1.093.965,000
	Conto finanziario - Spese - Titolo III		930.144,068
			4.240.094,593
			4.141.074,528
			99.020,065
			99.020,065
SOPRAVVENIENZE			
b)	Mil. Partisanio		
	su B.O.T. 10.06.1962	990.000,000	
	su B.O.T. 20.11.1962	800.000,000	
	su B.O.T. 15.09.1963	1.000.000,000	
	su B.O.T. 29.10.1963	900.000,000	
	su B.O.T. 30.11.1963	304.826,235	
	su Fondo quinquennale personale dipendenti Sede Centrale (Polizia n. 52000)	1.194,496	1.197,000
	su Fondo quinquennale personale dipendenti Federazioni (Polizia n. 8140)	52.206,400	51.686,300
	su auto sociale	1.785,000	6.500,000
	su mobili diversi		600.000,000
	su beni immobili		
	verifiche giudiziarie in corso relative a passiva di personale dipendente nella Polizia ed altre obbligazioni delle Associazioni	62.230,000	
		2.670.230,731	2.793.387,300
		230,000	5,000
		9.278,011	
		2.879.741,742	2.798.392,300
			91.349,440
			91.349,440
RIEPILOGO			
		4.141.074,528	4.240.094,593
			99.020,065
			99.020,065

Il Presidente Nazionale
On. Avv. Giulio Probo

XII LEGISLATURA - DISEGNI DI LEGGE E RELAZIONI - DOCUMENTI

ASSOCIAZIONE NAZIONALE COMBATTENTI E REDUCI
 ESERCIZIO FINANZIARIO 1982
PROBETTO D - Stato del capital

DETTAB. D	AL 31.12.1981	ASUMPTI	DIREMIZIONI	AL 31.12.1982
Bilancio Totale Attivo Totale Passivo Patrimonio Netto	L. 5.327.800.037 598.879.000 L. 4.728.921.037	+ 574.078.731		AL 31.12.1982 5.794.901.768 450.803.000 5.304.098.768
<p>PARTI II - SITUAZIONE AMMINISTRATIVA</p> <p>Fondo di cassa al 31.12.1982 1.086.038.338</p> <p>Residui attivi al 31.12.1982 324.068.000</p> <p>Residui passivi al 31.12.1982 1.430.104.698</p> <p>Avanzo di amministrazione al 31.12.82 472.186.707</p> <p>Sostanza patrimoniale complessive netta</p>				
	L. 382.748.108	+ 108.487.589		L. 472.186.707
	L. 5.081.870.145	+ 688.286.330		L. 5.770.156.475

IL PRESIDENTE NAZIONALE
 (On. Arr. Gaetano de Leo)



Roma, 11

XII LEGISLATURA - DISEGNI DI LEGGE E RELAZIONI - DOCUMENTI

ASSOCIAZIONE NAZIONALE COMBATTENTI E REDUCI

ESERCIZIO FINANZIARIO 1967

PROBETTO E - Elenco dei residui attivi

ESERCIZIO FINANZIARIO		ESERCIZIO FINANZIARIO		ESERCIZIO FINANZIARIO		ESERCIZIO FINANZIARIO	
1967	1966	1965	1964	1963	1962	1961	1960
Partita	Partita	Partita	Partita	Partita	Partita	Partita	Partita
Totali	Totali	Totali	Totali	Totali	Totali	Totali	Totali
<p>Depositi bancari:</p> <p>1) Esercizio anteriore al 1964 L. 31.177</p> <p>2) Esercizio 1965 * 128.766</p> <p>3) Esercizio 1962 * 329.010</p> <p>4) Esercizio 1966 * 90.000</p> <p>5) Esercizio 1963 * 160.000</p>							
<p>Cap. 10 art. 2 "Fondo cassaione" L. 68.329.800</p>							
<p>Cap. 2 art. 1 "Proventi tessere sociali" L. 3.600.000</p>							
<p>Cap. 4 art. 1 "Proventi Notiziario Mensile" * 1.810.000</p>							
<p>Cap. 10 art. 2 "Fondo cassaione" * 68.195.000</p>							
<p>Cap. 2 art. 1 "Proventi tessere sociali" L. 3.400.000</p>							
<p>Cap. 4 art. 1 "Proventi Notiziario Mensile" * 1.626.000</p>							
<p>Cap. 10 art. 2 "Fondo cassaione" * 169.496.807</p>							
<p>Da riportare L. 317.953.680</p>							
<p>Reporto L. 317.953.680</p>							
<p>Cap. 2 art. 1 "Proventi tessere sociali" * 3.400.000</p>							
<p>Cap. 4 art. 1 "Proventi Notiziario Mensile" * 2.546.000</p>							
<p>Cap. 6 art. 1 "IRRS - contributi assicurativi" * 169.000</p>							
<p>Totale Residui Attivi L. 6.113.000</p>							
<p>Parce 3 - Bilancio - Col. 12 - 324.066.680</p>							
<p>Es. 11</p> <p>IL PRESIDENTE NAZIONALE (Dr. Arr. Quintano de Nio)</p>							

